

Հայաստանի Հանրապետություն



Առողջապահական համակարգ

Վիճակագրական տարեգիրք

Երևան

2018

Մարզային առողջապահական համակարգերի քարտեզագրում, Հայաստան 2018:
Մ 358 Վայոց ձորի մարզ/ Դ. Անդրեասյան, Ա. Բազարյան, Ս. Սիմոնյան, Գ. Մուրադյան,
Ս. Փահլևանյան, Ա. Սիմոնյան.- Եր.: ՀՀ ԱՆ «Ակադեմիկոս Ս. Ավդալբեկյանի
անվան Առողջապահության ազգային ինստիտուտ» ՓԲԸ, 2018.- էջ 70 :

ՀՀ Վայոց Ձոր մարզի առողջապահական համակարգի գործունեության վիճակագրական քարտեզը մշակվել է ՀՀ ԱՆ «Ակադեմիկոս Ս. Ավդալբեկյանի անվան առողջապահության ազգային ինստիտուտ» ՓԲԸ-ի և ԱՆ բժշկական օգնության քաղաքականության վարչության կողմից:

Փաստաթղթում ներկայացված են մարզային բնակչության առողջության և առողջապահական ծառայությունների գործունեությանը վերաբերվող (կադրային ներուժի առկայության, բաշխվածության, բուժհաստատությունների գործունեության և այլ առանցքային ցուցանիշներ) տվյալներ, որոնց հիմքում ընկած են տարեկան պետական վիճակագրական հաշվետվությունների և ԱՆ կողմից տրամադրված տվյալները:

Սույն տարեգիրքը նախատեսված է առողջապահական համակարգի կազմակերպիչների, առողջապահության ոլորտի փորձագետների, բժիշկների և առողջապահական համակարգի հարցերով զբաղվող և հետաքրքրվող այլ մասնագետների համար:

Մարզի ընդհանուր տարածությունը. 2,308 կմ², որը կազմում է ՀՀ տարածքի 7.8 %

- Բնակչությունը՝ 49.6 հազար մարդ, որը կազմում է ՀՀ բնակչության 1.7%
- Գյուղական բնակչությունը կազմում է 32.2 հազար մարդ, (մարզի բնակչության 64.9 %)
- Քաղաքային բնակչությունը կազմում է 17.4 հազար մարդ, (մարզի բնակչության 35.1%)
- Բնակչության խտությունը՝ 22 մարդ 1 կմ²-ի վրա

Մարզի տարածքում գործող բուժհաստատություններ

1. Առողջության առաջնային պահպանման և հիվանդանոցային բուժօգնություն իրականացնող հաստատություններ.

- 1) Եղեգնաձորի բժշկական կենտրոն ՓԲԸ
- 2) Վայքի բուժական միավորում ՓԲԸ
- 3) Զերմուկի առողջության կենտրոն ՓԲԸ

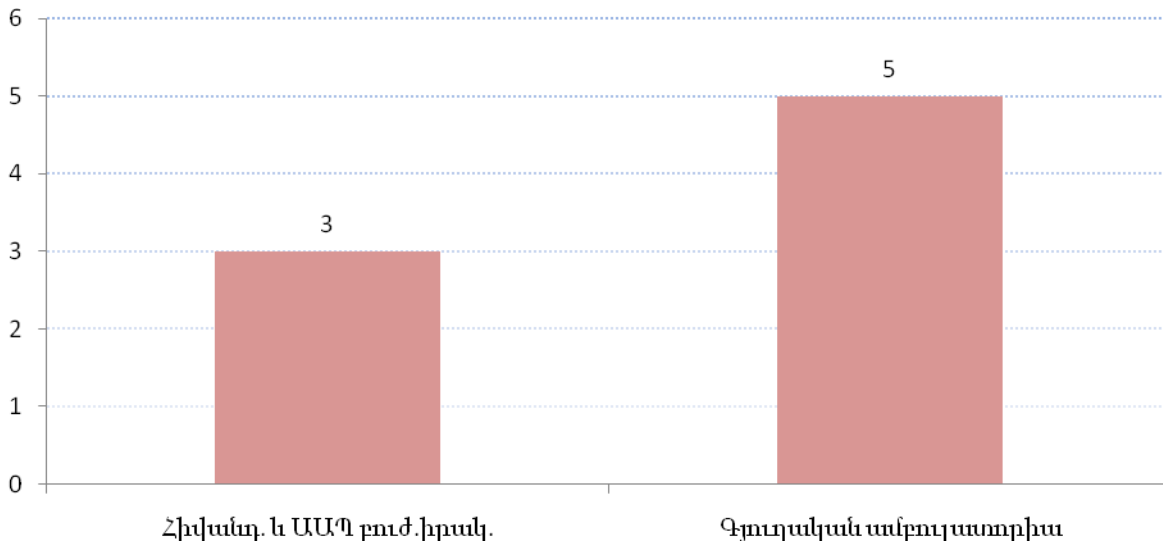
2. ԱԱՊ բուժօգնություն իրականացնող գյուղական ամբուլատորիաներ Եղեգնաձորի տարածաշրջան

- 1) Մալիշկայի բժշկական ամբուլատորիա ՓԲԸ
- 2) «Հռիփսիմե» առողջության կենտրոն ՓԲԸ
- 3) Աղավնաձորի բժշկական ամբուլատորիա ՓԲԸ
- 4) Արենիի բժշկական ամբուլատորիա ՓԲԸ

Վայքի տարածաշրջան

- 1) Զատիթափի բժշկական ամբուլատորիա ՓԲԸ

Գծապատկեր 1. ԱՌՈՂՋՈՒԹՅԱՆ ԱՌԱՋՆԱՅԻՆ ՊԱՀՊԱՆՄԱՆ ԵՎ ՀԻՎԱՆԴԱՆՈՑԱՅԻՆ ԲՈՒԺՕԳՆՈՒԹՅՈՒՆ ԻՐԱԿԱՆԱՑՆՈՂ ՀԱՍՏԱՏՈՒԹՅՈՒՆՆԵՐ, 2017



Աղյուսակ 1. ԱՌՈՂՋՈՒԹՅԱՆ ՑՈՒՑԱՆԻՇՆԵՐ, 2017

Կենդանի ծնվածների թիվը	563
Մինչև 1 տարեկան երեխաների մահացություն	6
Մայրական մահացություն	0
Ընդհանուր մահացություն	531 (բացարձակ թիվ) 10.62 (1000 բնակչի հաշվով)

Աղյուսակ 2. ԱՌՈՂՋԱՊԱՀԱԿԱՆ ՀԻՄՆԱԿԱՆ ՌԵՍՈՒՐՍՆԵՐ, 2017

Բժիշկներ բոլոր մասնագիտություններով՝ ներառյալ ատամնաբույժների*	102
Միջին բուժանձնակազմ	229
Հիվանդանոցային բուժօգնություն իրականացնող հաստատություններ	3
Հիվանդանոցային մահճակալների թիվը	85
ԱԱՊ օգնություն իրականացնող հաստատություններ	8

*Իր մեջ ներառում է ոչ բժշկական օգնություն իրականացնող առողջապահական հաստատությունների մարդկային ներուժը

Աղյուսակ 3. ՀՀ ՄՇՏԱԿԱՆ ԲՆԱԿՉՈՒԹՅՈՒՆՆ ԸՍՏ ՄԱՐԶԵՐԻ (ՀԱԶԱՐ ՄԱՐԴ)

	առ 01.01.2016			առ 01.01.2017			առ 01.01.2018		
	Ընդամենը	Քաղաք	Գյուղ	Ընդամենը	Քաղաք	Գյուղ	Ընդամենը	Քաղաք	Գյուղ
ՀԱՅԱՍՏԱՆ	2998.6	1907.0	1091.6	2986.1	1901.4	1084.7	2972.7	1895.8	1076.9
Երևան	1073.7	1073.7	-	1075.8	1075.8	-	1077.6	1077.6	-
Արագածոտն	129.8	29.1	100.7	128.5	28.3	100.2	127.1	27.6	99.5
Արարատ	258.9	73.1	185.8	258.4	72.7	185.7	257.8	72.4	185.4
Արմավիր	266.6	84.6	182.0	265.8	84.0	181.8	264.6	83.2	181.4
Գեղարքունիք	231.8	69.2	162.6	230.7	68.4	162.3	229.7	67.7	162.0
Լոռի	225.0	132.8	92.2	221.1	130.8	90.3	217.4	128.8	88.6
Կոտայք	253.9	137.9	116.0	252.8	137.5	115.3	251.6	137.1	114.5
Շիրակ	243.2	142.0	101.2	239.3	139.9	99.4	235.4	138.0	97.4
Սյունիք	139.4	94.0	45.4	138.9	93.9	45.0	138.4	93.8	44.6
Վայոց Ձոր	50.8	17.7	33.1	50.3	17.6	32.7	49.6	17.4	32.2
Տավուշ	125.5	52.9	72.6	124.5	52.5	72.0	123.5	52.2	71.3

Աղյուսակ 4. ՎԱՅՈՑ ՁՈՐԻ ՄԱՐԶԻ ԲՆԱԿՉՈՒԹՅԱՆ ԲՆԱԿԱՆ ՇԱՐԺԸ, 2017

Կենդանի ծնվածների թիվը		Մահացածների թիվը		Բնական աճ	
Բացարձակ թիվ	1000 բնակչի հաշվով	Բացարձակ թիվ	1000 բնակչի հաշվով	Բացարձակ թիվ	1000 բնակչի հաշվով
563	11.26	531	10.62	32	0.640

Աղյուսակ 5. ՎԱՅՈՑ ՁՈՐԻ ՄԱՐԶԻ ԲՆԱԿՉՈՒԹՅԱՆ ԲՆԱԿԱՆ ՇԱՐԺԸ, 2015-2017

	Կենդանի ծնվածների թվաքանակը*			Մահացածների թվաքանակը*			այդ թվում՝ մինչև 1 տարեկան երեխաներ**			Բնական աճ*		
	2015	2016	2017	2015	2016	2017	2015	2016	2017	2015	2016	2017
	բ.թ.	բ.թ.	բ.թ.	բ.թ.	բ.թ.	բ.թ.	բ.թ.	բ.թ.	բ.թ.	բ.թ.	բ.թ.	բ.թ.
ՎԱՅՈՑ ՁՈՐ	594	629	563	543	513	531	2	6	6	51	116	32
Վայք	123	187	146	128	104	110	1	1	0	-5	83	36
Եղեգնաձոր	405	394	358	366	337	356	0	5	5	39	57	2
Ջերմուկ	66	48	59	49	72	65	1	0	1	17	-24	-6

բ.թ.-բացարձակ թիվ

Աղյուսակ 5. շարունակություն

	Կենդանի ծնվածների թվաքանակը*			Մահացածների թվաքանակը*			այդ թվում՝ մինչև 1 տարեկան երեխաներ**			Բնական աճ*		
	2015	2016	2017	2015	2016	2017	2015	2016	2017	2015	2016	2017
	հ.թ.	հ.թ.	հ.թ.	հ.թ.	հ.թ.	հ.թ.	հ.թ.	հ.թ.	հ.թ.	հ.թ.	հ.թ.	հ.թ.
ՎԱՅՈՑ ՁՈՐ	11.62	12.455	11.26	10.63	10.158	10.62	3.37	9.63	10.28	1.00	2.297	0.640
Վայք	9.92	15.081	11.87	10.32	8.387	8.943	8.13	5.35	0.00	-0.40	6.694	2.927
Եղեգնաձոր	12.16	12.012	11.015	10.99	10.274	10.954	0.00	12.62	13.46	1.17	1.738	0.061
Ջերմուկ	12.22	9.057	11.346	9.07	13.585	12.50	15.15	0.00	16.95	3.15	-4.528	-1.154

հթ*-1000 բնակչի հաշվով

հթ**-1000 կենդանածինների հաշվով

Աղյուսակ 6. ՎԱՅՈՑ ՁՈՐԻ ԲՆԱԿՉՈՒԹՅԱՆ ԲՆԱԿԱՆ ՇԱՐԺՆ ԸՍՏ ՍԵՌԻ, 2016-2017

	2016				2017			
	Կենդանի ծնվածների թվաքանակը		Մահացածների թվաքանակը		Կենդանի ծնվածների թվաքանակը		Մահացածների թվաքանակը	
	իզական	արական	իզական	արական	իզական	արական	իզական	արական
ՎԱՅՈՑ ՁՈՐ	296	333	225	288	275	288	263	268
Վայք	82	105	47	57	70	76	54	56
Եղեգնաձոր	191	203	155	182	175	183	183	173
Ջերմուկ	23	25	23	49	30	29	26	39

Աղյուսակ 6. շարունակություն

	2016				2017			
	այդ թվում մինչև 1 տարեկան երեխաներ		Բնական աճ		այդ թվում մինչև 1 տարեկան երեխաներ		Բնական աճ	
	իզական	արական	իզական	արական	իզական	արական	իզական	արական
ՎԱՅՈՑ ՁՈՐ	2	4	71	45	3	3	12	20
Վայք	0	1	35	48	0	0	16	20
Եղեգնաձոր	2	3	36	21	2	3	-8	10
Ջերմուկ	0	0	0	-24	1	0	4	-10

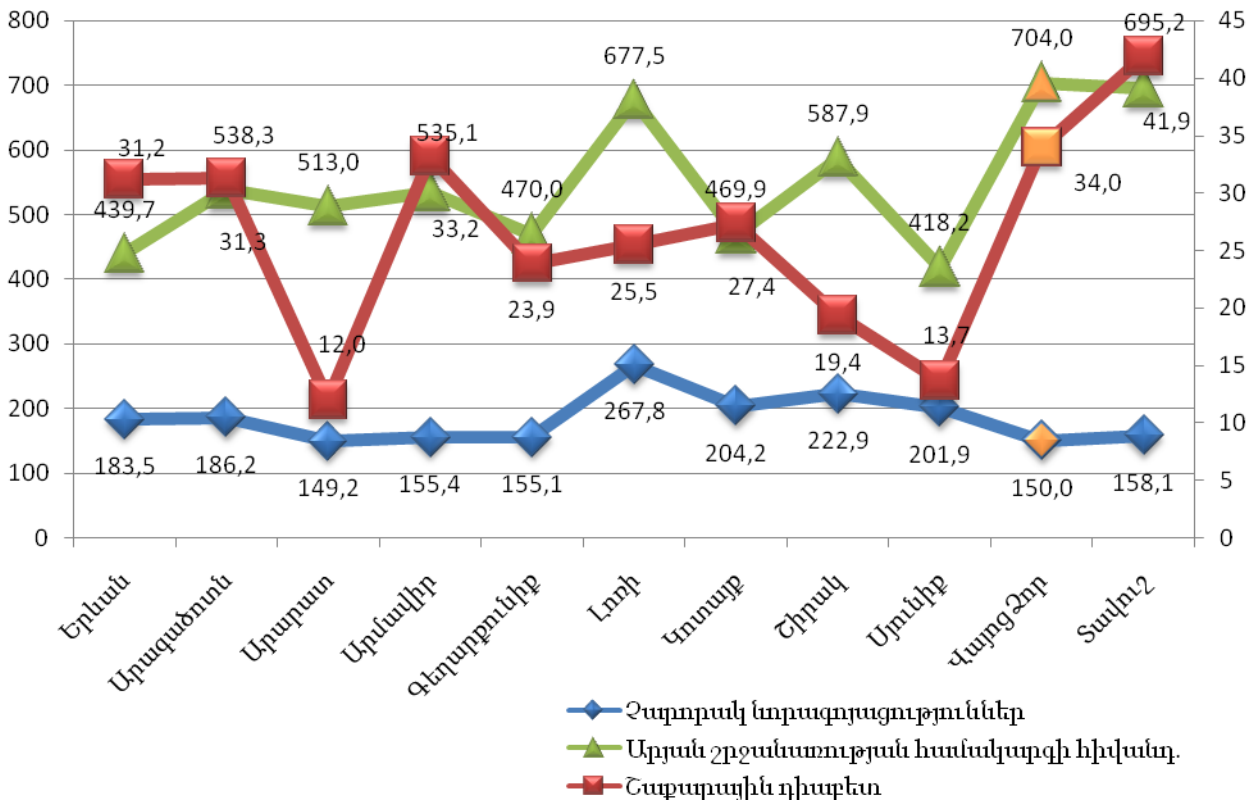
Աղյուսակ 7. ՎԱՅՈՑ ՁՈՐԻ ՄԱՐԶԻ ԱՐԱԿԱՆ ՍԵՈՒ ԲՆԱԿՉՈՒԹՅԱՆ ՄԱՀԱՑՈՒԹՅՈՒՆՆ ԸՍՏ ՏԱՐԻՔԱՅԻՆ ԽՄԲԵՐԻ, 2017

ՀԻՎԱՆԴՈՒԹՅՈՒՆՆԵՐ	0-4	5-14	15-19	20-29	30-39	40-49	50-59	60-69	70>=	Ընդամենը
Վարակիչ և մակաբուծական հիվանդություններ A00-B99	0	0	0	0	0	1	0	1	0	2
Նորոգոյացություններ C00-C97	0	0	0	0	1	1	5	17	20	44
Արյան և արյունաստեղծ օրգանների հիվանդություններ, առանձին խանգարումներ՝ իմուն մեխանիզմի ներգրավմամբ D00-D89	0	0	0	0	0	1	0	0	0	1
Ներզատական համակարգի հիվանդություններ, սնուցման և նյութափոխանակության խանգարումներ E00-E90	0	0	0	0	0	0	1	3	4	8
ա.թ. շաքարային դիաբետ E10-E14	0	0	0	0	0	0	1	3	4	8
Ինսուլինկախյալ շաքարային դիաբետ E10										
Ինսուլինանկախ շաքարային դիաբետ E11	0	0	0	0	0	0	1	2	2	5
Հոգեկան և վարքի խանգարումներ F00-F99										
Նյարդային համակարգի հիվանդություններ G00-G99	0	0	0	0	0	0	0	0	1	1
Աչքի և նրա հավելյալ ապարատի հիվանդություններ H00-H59	0	0	0	0	0	0	0	0	0	0
Ականջի և պտկաձև ելունի հիվանդություններ H60- H95	0	0	0	0	0	0	0	0	0	0
Արյան շրջանառության համակարգի հիվանդություններ I00-I99	0	0	0	1	1	4	22	22	114	164
այդ թվում՝ արյան ճնշման բարձրացումով բնորոշվող հիվանդություններ I10-I15	0	0	0	0	0	1	3	2	18	24
սրտի իշեմիկ հիվանդություն, քրոնիկական և այլ ձևեր I20-I25	0	0	0	1	1	2	12	16	18	50
այդ թվում՝ սրտամկանի սուր ինֆարկտ I21	0	0	0	0	0	0	1	3	4	8
ուղեղի անոթային հիվանդություններ I60-I69	0	0	0	0	0	1	4	1	50	56
Շնչառական օրգանների հիվանդություններ J00-J99	1	0	0	0	1	0	1	2	9	14
Մարսողական օրգանների հիվանդություններ K00-K93	0	0	0	0	0	0	3	2	5	10
այդ թվում՝ ստամոքսի և 12-մատնյա աղիքի խոցային հիվանդություն K25-26	0	0	0	0	0	0	0	0	1	1
Մաշկի և ենթամաշկային բջջանքի հիվանդություններ L00-L99										
Ոսկրամկանային համակարգի և շարակցական հյուսվածքի հիվանդություններ M00-M99	0	0	0	0	0	0	0	0	1	1
Միզասեռական համակարգի հիվանդություններ N00-N99	0	0	0	0	0	0	0	1	3	4
Պերինատալ շրջանում ի հայտ եկող վիրակներ P00-P96	2	0	0	0	0	0	0	0	0	2
Բնածին զարգացման արատներ, դեֆորմացիաներ և քրոմոսոմային խանգարումներ Q00-Q99	0	0	0	0	0	0	0	0	0	0
Ախտանիշեր, նշաններ և կլինիկական ու լաբորատոր հետազոտություններով հայտաբերված ախտաբանական շեղումներ՝ այլ դասերում չդասակարգված R00-R99	0	0	0	0	0	0	0	0	0	0
Մահացության արտաքին պատճառներ (դժբախտ պատահարներ) V01-Y98	0	1	4	3	4	2	2	0	1	17
Ընդամենը	3	1	4	4	7	9	34	48	158	268

Աղյուսակ 8. ՎԱՅՈՑ ՁՈՐԻ ՄԱՐԶԻ ԻԳԱԿԱՆ ՍԵՌԻ ԲՆԱԿՉՈՒԹՅԱՆ ՄԱՀԱՑՈՒԹՅՈՒՆՆ ԸՍՏ ՏԱՐԻՔԱՅԻՆ ԽՄԲԵՐԻ, 2017

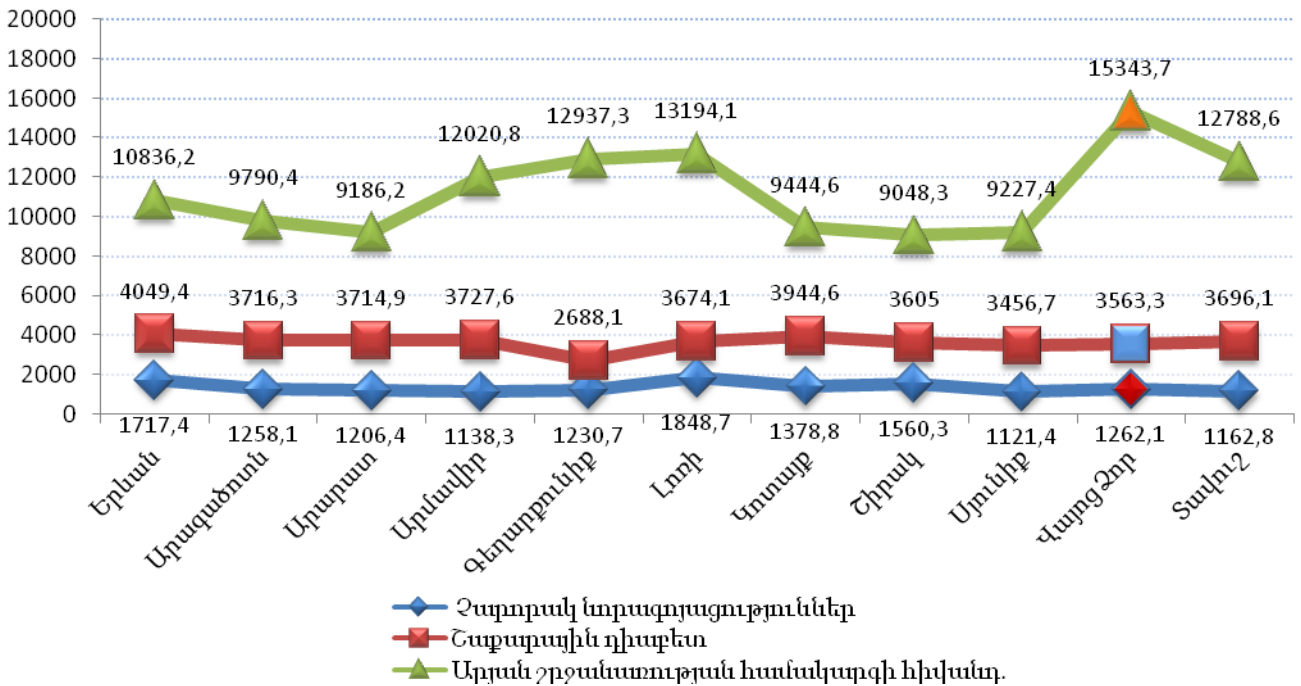
ՀԻՎԱՆԴՈՒԹՅՈՒՆՆԵՐ	0-4	5-14	15-19	20-29	30-39	40-49	50-59	60-69	70>=	Ընդամենը
Վարակիչ և մակաբուժական հիվանդություններ A00-B99	0	1	0	0	0	0	1	0	0	2
Նորոգոյացություններ C97	0	0	0	0	1	3	3	7	17	31
Արյան և արյունաստեղծ օրգանների հիվանդություններ, առանձին խանգարումներ՝ իմուն մեխանիզմի ներգրավմամբ D00-D89	0	0	0	0	0	0	1	0	1	2
Ներզատական համակարգի հիվանդություններ, սնուցման և նյութափոխանակության խանգարումներ E00-E90	0	0	0	0	0	0	0	2	8	10
ա.թ. շաքարային դիաբետ E10-E14	0	0	0	0	0	0	0	2	7	9
Ինսուլինկախյալ շաքարային դիաբետ E10	0	0	0	0	0	0	0	0	1	1
Ինսուլինանկախ շաքարային դիաբետ E11	0	0	0	0	0	0	0	2	4	6
Հոգեկան և վարքի խանգարումներ F00-F99										
Նյարդային համակարգի հիվանդություններ G00-G99	0	0	0	0	0	0	0	0	2	2
Աչքի և նրա հավելյալ ապարատի հիվանդություններ H00-H59										
Ականջի և պտկաձև ելունի հիվանդություններ H60- H95	0	0	0	0	0	0	0	0	1	1
Արյան շրջանառության համակարգի հիվանդություններ I00-I99	0	0	0	1	0	1	8	16	162	188
այդ թվում՝ արյան ճնշման բարձրացումով բնորոշվող հիվանդություններ I10-I15	0	0	0	0	0	0	0	3	25	28
սրտի իշեմիկ հիվանդություն, քրոնիկական և այլ ձևեր I20-I25	0	0	0	0	0	1	3	6	26	36
այդ թվում՝ սրտամկանի սուր ինֆարկտ I21	0	0	0	0	0	0	1	2	6	9
ուղեղի անոթային հիվանդություններ I60-I69	0	0	0	1	0	0	3	6	60	70
Շնչառական օրգանների հիվանդություններ J00-J99	1	0	0	0	0	0	0	0	7	8
Մարսողական օրգանների հիվանդություններ K00-K93	0	0	0	0	0	0	0	0	6	6
այդ թվում՝ ստամոքսի և 12-մատնյա աղիքի խոցային հիվանդություն K25-26	0	0	0	0	0	0	0	0	3	3
Մաշկի և ենթամաշկային բջջանքի հիվանդություններ L00-L99	0	0	0	0	0	0	0	0	1	1
Ոսկրամկանային համակարգի և շարակցական հյուսվածքի հիվանդություններ M00-M99	0	0	0	0	0	0	0	0	2	2
Միզասեռական համակարգի հիվանդություններ N00-N99	0	0	0	0	0	0	0	0	0	0
Հղիություն, ծննդաբերություն և հետծննդյան շրջան O00-99	0	0	0	1	0	0	0	0	0	1
Պերինատալ շրջանում ի հայտ եկող վիճակներ P00-P96	2	0	0	0	0	0	0	0	0	2
Բնածին զարգացման արատներ, դեֆորմացիաներ և քրոմոսոմային խանգարումներ Q00-Q99	0	0	0	0	0	0	0	0	0	0
Ախտանիշեր, նշաններ և կլինիկական ու լաբորատոր հետազոտություններով հայտաբերված ախտաբանական շեղումներ՝ այլ դասերում չդասակարգված R00-R99	0	0	0	0	0	0	0	0	3	3
Մահացության արտաքին պատճառներ (ղժբախտ պատահարներ) V01-V98	0	0	0	0	1	0	1	0	2	4
Ընդամենը	3	1	0	2	2	4	14	25	212	263

Գծապատկեր 2. ՀՀ ՄԱՐԶԱՅԻՆ ԲՆԱԿՉՈՒԹՅԱՆ ՄԱՀԱՑՈՒԹՅՈՒՆՆ ԱՌԱՎԵԼ ՏԱՐԱԾՎԱԾ ՈՉ ՎԱՐԱԿԻՉ ՀԻՎԱՆԴՈՒԹՅՈՒՆՆԵՐԻՑ, 2017



Ներկայացված տվյալները փաստում են, որ Վայոց Ձորի մարզի բնակչության շրջանում, ի համեմատ այլ մարզերի, զգալիորեն ցածր է մահացությունը չարորակ նորագոյացություններից:

Գծապատկեր 3. ՀՀ ՄԱՐԶԱՅԻՆ ԲՆԱԿՉՈՒԹՅԱՆ ԸՆԴՀԱՆՈՒՐ ՀԻՎԱՆԴԱՑՈՒԹՅՈՒՆՆ ԱՌԱՎԵԼ ՏԱՐԱԾՎԱԾ ՈՉ ՎԱՐԱԿԻՉ ՀԻՎԱՆԴՈՒԹՅՈՒՆՆԵՐԻՑ, 2017



Ընդհանուր հիվանդացության վերլուծումն ըստ առավել տարածված հիվանդությունների ակնհայտորեն ցույց է տալիս, որ Վայոց Ձորի մարզի բնակչության շրջանում բարձր է հիվանդացությունն արյան շրջանառության համակարգի, հիվանդություններով և զգալիորեն ցածր է հիվանդացությունը նորագոյացություններով:

Աղյուսակ 9. ՄԻՆՉԵՎ 1 ՏԱՐԵԿԱՆ ԵՐԵՒԱՆԵՐԻ ԵՎ ՊԵՐԻՆԱՏԱԼ ՄԱՀԱՑՈՒԹՅՈՒՆ

Մինչև 1 տարեկան մահացած երեխաների թիվը		Պերինատալ մահացության ցուցանիշը
Բացարձակ թիվ	1000 կենդանածինների հաշվով	
6	10.28	8.3

Աղյուսակ 10. ՄԱՅՐԱԿԱՆ ՄԱՀԱՑՈՒԹՅՈՒՆ

Տարածաշրջան	Մայրական մահեր	Կենդանածիններ	Մայրական մահացության ցուցանիշ (100000 կենդանածինների հաշվով)
Վայոց ձոր	0	563	0.0

Հ Ի Վ Ա Ն Դ Ա Ց ՈՒ Թ Յ ՈՒ Ն

Աղյուսակ 11. ՎԱՅՈՑ ՁՈՐԻ ՄԱՐԶԻ ՄԵԾԱՀԱՍԱԿ ԲՆԱԿՉՈՒԹՅԱՆ (18 ՏԱՐԵԿԱՆ ԵՎ ԲԱՐՁՐ) ՀԻՎԱՆԴԱՑՈՒԹ ՅՈՒՆ, 2017

Հիվանդություններ	ՀՄԴ 10	18 տարեկան և բարձր			
		Հիվանդացություն			
		Ընդհանուր հիվանդացություն		Կյանքում առաջին անգամ փխտորոշված	
		Բ.թ.*	Հ.թ.**	Բ.թ.*	Հ.թ.**
Վարակիչ և մակաբուծական հիվանդություններ	A00-B99	781	2018,1	330	852,7
Նորագոյացություններ	C00-D48	620	1602,1	115	297,2
Արյան և արյունաստեղծ օրգանների հիվանդություններ, առանձին խանգարումներ՝ իմուն մեխանիզմի ներգրավմամբ	D50-D89	240	620,2	71	183,5
Ներզատական համակարգի հիվանդություններ, սնուցման և նյութափոխանակության խանգ	E00-E90	2053	5304,9	315	814,0
շաքարային դիաբետ տիպ 1	E10	222	573,6	66	170,5
շաքարային դիաբետ տիպ 2	E11	1157	2989,7	130	335,9
Հոգեկան խանգարումներ	F00-F99	970	2506,5	59	152,5
Նյարդային համակարգի հիվանդություններ	G00-G99	1067	2757,1	235	607,2
դրանցից՝ Պարկինսոնի հիվանդություն	G20- G21	18	46,5	0	0
Ալցհեյմերի հիվանդություն	G30	3	7,8	0	0
Էպիլեպսիա, էպիլեպտիկ ստատուս	G40- G41	0	0	7	18,1
Աչքի և նրա հավելյալ ապարատի հիվանդություններ	H00-H59	2196	5674,4	758	1958,7
դրանցից՝ գլաուկոմա	H40	194	501,3	89	230,0
Ականջի և պտկածև ելունի հիվանդություններ	H60-H95	471	1217,1	179	462,5
Արյան շրջանառության համակարգի հիվանդություն	I00-I99	5938	15343,7	1478	3819,1
այդ թվում՝ ԳՃՀ	I10-I13	3224	8330,7	736	1901,8
սրտի իշեմիկ հիվանդ, քրոնիկական և այլ ձևեր	I20-I25	1564	4041,3	407	1051,7
այդ թվում՝ սրտամկանի սուր ինֆարկտ	I21	69	178,3	68	175,7
ուղեղի անոթային հիվանդություններ	I60-I69	669	1728,7	197	509,0
Շնչառական օրգանների հիվանդություններ	J00-J99	4281	11062,0	3037	7847,5
դրանցից՝ քրոնիկական և չճշտված բրոնխիտ	J40-J42	452	1168,0	188	485,8
Էմֆիզեմա	J43	39	100,8	7	18,1
ասթմա (հեղձուկ). ասթմատիկ ստատուս	J45-46	143	369,5	39	100,8
Մարսողական օրգանների հիվանդություններ	K00-K93	2084	5385,0	792	2046,5
ստամոքսի խոց	K25	204	527,1	47	121,4
12-մատնյա աղիքի	K26	411	1062,0	66	170,5
լեղապարկի և լեղուղիների հիվանդութ.	K80-K83	293	757,1	111	286,8
Մաշկի և ենթամաշկային բջջանքի հիվանդություններ	L00-L99	749	1935,4	530	1369,5
Ոսկրամկան համ-ի և շարակց հյուսվածքի հիվանդ.	M00-M99	1295	3346,3	511	1320,4
Միզասեռական համակարգի հիվանդություններ	N00-N99	2120	5478,0	885	2286,8
դրանցից՝ երիկամային անբավարարություն	N17-N19	69	178,3	14	36,2
Հղիություն, ծննդաբերություն և հետծննդաբանական շրջան	O00-O75. O81-O99	74	632,5	32	273,5
Բնածին շեղ, դեֆորմաց և քրոմոսոմային խանգ-ներ	Q00-Q99	11	28,4	1	2,6
ա.թ.՝ արյան շրջանառության համ-ի բնածին արատներ	Q20-Q28	4	10,3	0	0
Կլինիկական և լաբորատոր հետազոտութ. ընթացքում բացահայտ և այլ խորագրերում չդասակարգ փխտ, նշաններ և շեղում	R00-R99	107	276,5	107	276,5
Վնասվածքներ, թունավորումներ և արտաքին պատճառների ներգործության որոշ այլ հետևանքներ	S00-T98	486	1255,8	486	1255,8
ԸՆԴԱՄԵՆԸ	A00-T98	25543	66002,6	9921	25635,7

* Բացարձակ թիվ

**100000 բնակչի հաշվով

Աղյուսակ 12. ՎԱՅՈՑ ՁՈՐԻ ՄԱՐԶԻ 15-17 ՏԱՐԵԿԱՆ ԲՆԱԿՉՈՒԹՅԱՆ ՀԻՎԱՆԴԱՑՈՒԹՅՈՒՆ, 2017

Հիվանդություններ	ՀՄԴ 10	15-17 տարեկան երեխաներ			
		Հիվանդացություն			
		Ընդհանուր հիվանդացություն		Կյանքում առաջին անգամ փստորոշված	
		Բ.թ.*	Հ.թ.**	Բ.թ.*	Հ.թ.**
Վարակիչ և մակաբուծական հիվանդություններ	A00-B99	216	12000,0	197	10944,4
Նորագոյացություններ	C00-D48	1	55,6	0	0,0
Արյան և արյունաստեղծ օրգանների հիվանդություններ, առանձին խանգարումներ իմուն մեխանիզմի ներգրավմամբ	D50-D89	32	1777,8	17	944,4
Ներզատական համակարգի հիվանդություններ, սնուցման և նյութափոխանակության խանգարումներ	E00-E90	31	1722,2	14	777,8
շաքարային դիաբետ ինսուլինակախյալ	E10	1	55,6	0	0,0
շաքարային դիաբետ ինսուլինաանկախ	E11	0	0,0	0	0,0
Հոգեկան խանգարումներ	F00-F99	12	666,7	6	333,3
Նյարդային համակարգի հիվանդություններ	G00-G99	35	1944,4	20	1111,1
դրանցից՝Էպիլեպսիա, Էպիլեպտիկ ստատուս	G40-G41	9	500,0	3	166,7
Մանկական ուղեղային պարալիզ	G80	1	55,6	0	0,0
Աչքի և նրա հավելյալ ապարատի հիվանդություններ	H00-H59	133	7388,9	44	2444,4
Ականջի և պտկածն ելունի հիվանդություններ	H60-H95	51	2833,3	50	2777,8
Արյան շրջանառության համակարգի հիվանդություններ	I00-I99	3	166,7	0	0,0
այդ թվում՝ ԳՃՀ	I10-I13	0	0,0	0	0,0
Շնչառական օրգանների հիվանդություններ	J00-J99	765	42500,0	707	39277,8
դրանցից՝ասթմա (հեղձուկ). ասթմատիկ ստատուս	J45-46	1	55,6	0	0,0
Մարսողական օրգանների հիվանդություններ	K00-K93	132	7333,3	81	4500,0
Մաշկի և ենթամաշկային բջջանքի հիվանդություններ	L00-L99	67	3722,2	40	2222,2
Ոսկրամկանային համակարգի և շարակցական հյուսվածքի հիվանդություններ	M00-M99	58	3222,2	35	1944,4
Միզասեռական համակարգի հիվանդություններ	N00-N99	95	5277,8	49	2722,2
Բնածին շեղումներ (զարգացման արատներ), դե ֆորմացիաներ և քրոմոսոմային խանգարումներ	Q00-Q99	3	166,7	2	111,1
Վնասվածքներ,թունավորումներ և արտաքին պատճառների ներգործության որոշ այլ հետևանքներ	S00-T98	38	2111,1	38	2111,1
ԸՆԴԱՄԵՆԸ	A00-T98	1672	92888,9	1300	72222,2

* Բացարձակ թիվ

**100000 բնակչի հաշվով

Աղյուսակ 13. ՎԱՅՈՑ ՁՈՐԻ ՄԱՐԶԻ 0-14 ՏԱՐԵԿԱՆ ԲՆԱԿՉՈՒԹՅԱՆ ՀԻՎԱՆԴԱՑՈՒԹՅՈՒՆ, 2017

Հիվանդություններ	ՀՄԴ 10	0-14 տարեկան երեխաներ			
		Հիվանդացություն			
		Ընդհանուր հիվանդացություն		Կյանքում առաջին անգամ փստորոշված	
		Բ.թ.*	Հ.թ.**	Բ.թ.*	Հ.թ.**
Վարակիչ և մակաբուծական հիվանդություններ	A00-B99	892	9389,5	525	5526,3
Նորագոյացություններ	C00-D48	8	84,2	2	21,1
Արյան և արյունաստեղծ օրգանների հիվանդություններ, առանձին խանգարումներ՝ իմուն մեխանիզմի ներգրավմամբ	D50-D89	209	2200,0	89	936,8
Ներզատական համակարգի հիվանդություններ, սնուցման և նյութափոխանակության խանգարումներ	E00-E90	47	494,7	12	126,3
շաքարային դիաբետ տիպ 1	E10	7	73,7	2	21,1
շաքարային դիաբետ տիպ 2	E11	0	0,0	0	0,0
Հոգեկան խանգարումներ	F00-F99	19	200,0	4	42,1
Նյարդային համակարգի հիվանդություններ	G00-G99	133	1400,0	34	357,9
դրանցից՝ Էպիլեպսիա, Էպիլեպտիկ ստատուս	G40-G41	35	368,4	3	31,6
Մանկական ուղեղային պարալիզ	G80	23	242,1	2	21,1
Աչքի և նրա հավելյալ ապարատի հիվանդություններ	H00-H59	336	3536,8	114	1200,0
Ականջի և պտկածև ելունի հիվանդություններ	H60-H95	181	1905,3	108	1136,8
Արյան շրջանառության համակարգի հիվանդություններ	I00-I99	13	136,8	2	21,1
Այդ թվում՝ ԳՃՀ	I10-I13	0	0,0	0	0,0
Շնչառական օրգանների հիվանդություններ	J00-J99	4428	46610,5	4190	44105,3
դրանցից՝ ասթմա (հեղձուկ), ասթմատիկ ստատուս	J45-46	9	94,7	1	10,5
Մարսողական օրգանների հիվանդություններ	K00-K93	512	5389,5	415	4368,4
Մաշկի և ենթամաշկային բջջանքի հիվանդություններ	L00-L99	336	3536,8	273	2873,7
Ոսկրամկանային համակարգի և շարակցական հյուսվածքի հիվանդություններ	M00-M99	57	600,0	25	263,2
Միզասեռական համակարգի հիվանդություններ	N00-N99	214	2252,6	119	1252,6
դրանցից՝ երիկամային անբավարարություն	N17-N19	1	10,5	0	0,0
Բնածին շեղումներ (զարգացման արատներ), դեֆորմացիաներ և քրոմոսոմային խանգարումներ	Q00-Q99	19	200,0	12	126,3
դրանցից՝ արյան շրջանառության համ-ի բնածին արատներ	Q20-Q28	2	21,1	0	0,0
Պերինատալ շրջանում առաջացող առանձին վիճակներ	P00-P96	12	126,3	12	126,3
Կլինիկական և լաբորատոր հետազոտութ. ընթացքում բացահայտված և այլ խորագրերում չդասակարգված փստանիշեր, նշաններ և շեղումներ նորմայից	R00-R99	1	10,5	0	0,0
Վնասվածքներ, թունավորումներ և արտաքին պատճառների ներգործության որոշ այլ հետևանքներ	S00-T98	88	926,3	88	926,3
ԸՆԴԱՄԵՆԸ	A00-T98	7505	79000,0	6024	63410,5

Բացարձակ թիվ

**100000 բնակչի հաշվով

Աղյուսակ 14. ՎԱՅՈՑ ՁՈՐԻ ՄԱՐԶՈՒՄ ԱՐՅԱՆ ՇՐՋԱՆԱՌՈՒԹՅԱՆ ՀԱՄԱԿԱՐԳԻ ՀԻՎԱՆԴՈՒԹՅՈՒՆՆԵՐՈՎ ԳՐԱՆՑՎԱԾ ԸՆԴՀԱՆՈՒՐ ՀԻՎԱՆԴՆԵՐԻ ԹԻՎԸ, 2017

Հիվանդություն	ՀՄԴ 10	Մեծահասակներ		0-14 տարեկան		15-17 տարեկան	
		Բ.թ.	Հ.թ.	Բ.թ.	Հ.թ.	Բ.թ.	Հ.թ.
Արյան շրջանառության համակարգի հիվանդություններ ընդամենը	100-199	5938	15343,7	13	136,8	3	166,7
Սրտի քրոնիկ ռևմատիկ հիվանդություններ	105-109	221	571,1	5	52,6	1	55,6
Գերճնշումային հիվանդություններ	110-113	3224	8330,7	0	0,0	0	0,0
Սրտի իշեմիկ հիվանդություն	120-125	1564	4041,3	0	0,0	0	0,0
ա.թ.` կրծքահեղձուկ	120	899	2323,0	0	0,0	0	0,0
Սրտամկանի սուր ինֆարկտ	121	69	178,3	0	0,0	0	0,0
Սրտամկանի կրկնակի ինֆարկտ	122	15	38,8	0	0,0	0	0,0
Ուղեղանոթային հիվանդություններ	160-169	669	1728,7	2	21,1	0	0,0
ալյ թվում` ուղեղանոթային հիվանդություններ	160-162	67	173,1	0	0,0	0	0,0
Ուղեղի ինֆարկտ	163	17	43,9	0	0,0	0	0,0
Ինսուլտ` չճշտված, որպես արյունազեղում/ ինֆարկտ	164	115	297,2	0	0,0	0	0,0
Ուղեղի ինֆարկտ չառաջացնող նախա / և ուղեղային զարկերակների խցանում և նեղացում	165-166	354	914,7	0	0,0	0	0,0

Աղյուսակ 15. ԿՅԱՆՔՈՒՄ ԱՌԱՋԻՆ ԱՆԳԱՄ ԱԽՏՈՐՈՇՎԱԾ ԱՐՅԱՆ ՇՐՋԱՆԱՌՈՒԹՅԱՆ ՀԱՄԱԿԱՐԳԻ ՀԻՎԱՆԴՈՒԹՅՈՒՆՆԵՐՈՎ ՀԻՎԱՆԴՆԵՐԻ ԹԻՎԸ, ՍԵՌԱՏԱՐԻՔԱՅԻՆ ԲԱՇԽՎԱԾՈՒԹՅՈՒՆ, 2017

Հիվանդություն	ՀՄԴ 10	Սեռ	0-14	15-17	Մեծահասակներ							
					Ընդամենը	18-24	25-39	40-49	50-59	60-65	65 և >	
Արյան շրջանառության համակարգի հիվանդություններ ընդամենը	100-199		2		1478							
Սրտի քրոնիկ ռևմատիկ հիվանդություններ	105-109	ա			27	2	9	6	4	3	3	
		ի			27	4	3	6	6	6	2	
Գերճնշումային հիվանդություններ	110-113	ա			373	5	19	79	91	109	70	
		ի			363	3	19	50	84	145	62	
Սրտի իշեմիկ հիվանդություն	120-125	ա			246		11	44	61	56	74	
		ի			161		4	21	40	40	56	
ա.թ.` կրծքահեղձուկ	120	ա			114		3	15	37	30	29	
		ի			88		1	8	29	29	21	
Սրտամկանի սուր ինֆարկտ	121	ա			56		1	8	17	21	9	
		ի			12				2	4	6	
Սրտամկանի կրկնակի ինֆարկտ	122	ա			14				4	5	5	
		ի			1						1	
Ուղեղանոթային հիվանդություններ	160-169	ա			101		6	10	19	25	41	
		ի			96		2	12	17	17	48	
ա.թ.` ուղեղանոթային հիվանդություններ	160-162	ա			21		2	4	4	6	5	
		ի			20			3	7	4	6	
Ուղեղի ինֆարկտ	163	ա			9					4	5	
		ի			4				1	2	1	
Ինսուլտ` ճշտված, որպես արյունազեղ./ ինֆարկտ	164	ա			29				5	6	18	
		ի			41			1	7	6	27	
Ուղեղի ինֆարկտ չառաջաց. նախա /և ուղեղային զարկերակների խցանում, նեղացում	165-166	ա			30		2	6	5	4	13	
		ի			28		2	6	1	5	14	

Աղյուսակ 16. ՎԱՅՈՑ ՁՈՐԻ ՄԱՐԶՈՒՄ ՆԵՐՉԱՏԱԿԱՆ ՀԱՄԱԿԱՐԳԻ ՀԻՎԱՆԴՈՒԹՅՈՒՆՆԵՐՈՎ ԳՐԱՆՑՎԱԾ ԸՆԴՀԱՆՈՒՐ ՀԻՎԱՆԴՆԵՐԻ ԹԻՎԸ, 2017

Հիվանդություն	ՀՄԴ 10	Մեծահասակներ		0-14 տարեկան երեխաներ		15-17 տարեկան երեխաներ	
		Բ.թ.	Հ.թ.	Բ.թ.	Հ.թ.	Բ.թ.	Հ.թ.
Ներզատական համակարգի հիվանդություններ՝ ընդամենը		2053	5304,9	47	494,7	31	1722,2
Ոչ թունավոր խպիպի ձևեր	E04	228	589,1	2	21,1	0	0,0
Թիրեոտոքսիկոզ	E05	192	496,1	1	10,5	1	55,6
Աուտոիմուն թիրեոիդիտ	E06.3	24	62,0	0	0,0	0	0,0
Շաքարային դիաբետ տիպ 1	E10	222	573,6	7	73,7	1	55,6
Շաքարային դիաբետ տիպ 2	E11	1157	2989,7	0	0,0	0	0,0
Պարբերական հիվանդություն	E85.0	88	227,4	13	136,8	3	166,7

Աղյուսակ 17. ԿՅԱՆՔՈՒՄ ԱՌԱՋԻՆ ԱՆԳԱՄ ԱԽՏՈՐՈՇՎԱԾ ՆԵՐՉԱՏԱԿԱՆ ՀԱՄԱԿԱՐԳԻ ՀԻՎԱՆԴՈՒԹՅՈՒՆ ՆԵՐՈՎ ՀԻՎԱՆԴՆԵՐԻ ԹԻՎԸ, ՍԵՌԱՏԱՐԻՔԱՅԻՆ ԲԱՇԽՎԱԾՈՒԹՅՈՒՆ, 2017

Հիվանդություն	ՀՄԴ 10	Սեռ	0-14	15-17	Մեծահասակներ							
					Ընդամենը	18-24	25-39	40-49	50-59	60-65	65 և >	
Ներզատական համակարգի հիվանդություններ՝ ընդամենը			12	14	315							
Ոչ թունավոր խպիպի ձևեր	E04	ա			9	2	1	3	3			
		ի			30	3	3	7	10	5	2	
Թիրեոտոքսիկոզ	E05	ա			7		1	4	2			
		ի			22	1	1	15	3	2		
Աուտոիմուն թիրեոիդիտ	E06.3	ա			3	2	1					
		ի			18	1	3	5	4	4	1	
Շաքարային դիաբետ տիպ 1	E10	ա	1		36			18	17	1		
		ի	1		30		1	20	4	3	2	
Շաքարային դիաբետ տիպ 2	E11	ա			54			28	14	8	4	
		ի			76		1	34	20	10	11	
Պարբերական հիվանդություն	E85.0	ա			5		4	1				
		ի			4	1	1	2				

Աղյուսակ 18. ՉԱՐՈՐԱԿ ՆՈՐԱԳՈՅԱՑՈՒԹՅՈՒՆՆԵՐՈՎ ՀԻՎԱՆԴՆԵՐԻ ԹԻՎԸ, 2017

Տարեվերջին հսկողության տակ գտնվող հիվանդների թիվը		Հաշվետու տարում կյանքում առաջին անգամ հաստատված ախտորոշումով հիվանդների թիվը	
Բացարձակ թիվ	100000 բնակչի հաշվով	Բացարձակ թիվ	100000 բնակչի հաշվով
626	1262.1	125	250.0

Աղյուսակ 19. ՀՈԳԵԿԱՆ ԽԱՆԳԱՐՈՒՄՆԵՐՈՎ ՀԻՎԱՆԴՆԵՐԻ ԹԻՎԸ, 2017

Տարեվերջին հսկողության տակ գտնվող հիվանդների թիվը		Հաշվետու տարում կյանքում առաջին անգամ հաստատված ախտորոշումով հիվանդների թիվը	
Բացարձակ թիվ	100000 բնակչի հաշվով	Բացարձակ թիվ	100000 բնակչի հաշվով
249	502.0	55	110.0

Աղյուսակ 20. ՏՈՒԲԵՐԿՈՒԼՅՈՂՈՎ ՀԻՎԱՆԴՆԵՐԻ ԹԻՎԸ, 2017

Տարեվերջին հսկողության տակ գտնվող հիվանդների թիվը		Հաշվետու տարում կյանքում առաջին անգամ հաստատված ախտորոշումով հիվանդների թիվը	
Բացարձակ թիվ	100000 բնակչի հաշվով	Բացարձակ թիվ	100000 բնակչի հաշվով
34	68.5	7	14.0

የብሔራዊ ጥያቄ ለማሟላት የሚያስፈልጉትን ጥረት

ያብረው ለማሳካት ይረዳችኋል

Աղյուսակ 21. ՎԱՅՈՑ ՁՈՐԻ ՄԱՐԶԻ ՀԻՄՆԱԿԱՆ ՌԵՍՈՒՐՍՆԵՐ , 2017

Բժիշկների թիվը բոլոր մասնագիտություններով՝ ներառյալ ատամնաբույժներ*	102
Միջին բուժանձնակազմի թիվը	229
Հիվանդանոցային հիմնարկների թիվը	3
ԱԱՊ օգնություն իրականացնող հիմնարկների թիվը	8
Հիվանդանոցային մահճակալների թիվը	85

*Իր մեջ ներառում է ոչ բժշկական օգնություն իրականացնող առողջապահական հաստատությունների մարդկային ներուժը

Աղյուսակ 22. ՀԻՎԱՆԴԱՆՈՑԱՅԻՆ ԲՈՒԺՕԳՆՈՒԹՅՈՒՆ ԻՐԱԿԱՆԱՑՆՈՂ ՀԻՄՆԱՐԿՆԵՐԻ ԳՈՐԾՈՒՆԵՈՒԹՅՈՒՆ, 2017

Բուժօգնության անվանումը	Մահճակալների թիվը	Ընդունվել են հիվանդներ	Մահճակալի տարեկան միջին զբաղվածությունը օրերով	Մահացել են հիվանդանոցում	
				Բ.թ	հիվանդանոցային մահաբերություն (%)
Վայոց Ձորի մարզ - ընդամենը	85	1734	108	13	0.8
Եղեգնաձորի բժշկական կենտրոն	45	998	122	13	1.4
Վայքի բուժմիավորում	35	680	94	0	0.0
Ջերմուկի առողջության կենտրոն	5	56	78	0	0.0

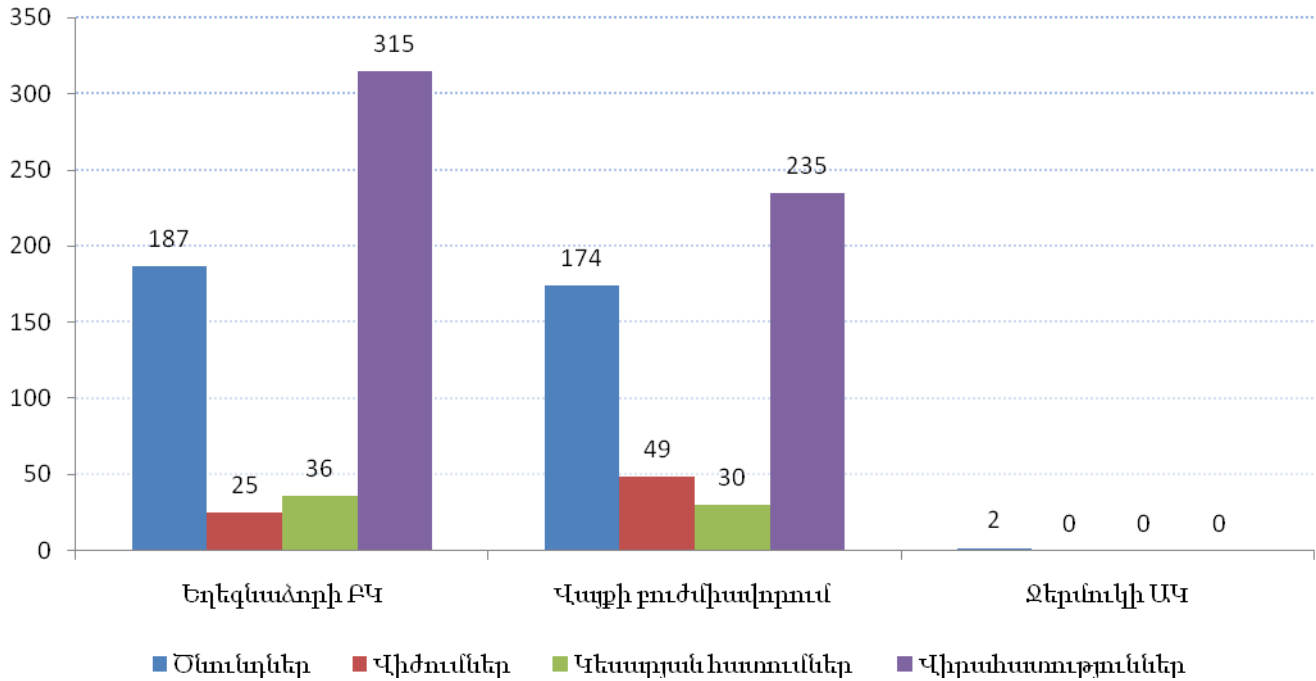
Աղյուսակ 22. շարունակություն

Բուժօգնության անվանումը	Ծնունդներ	Վիժուներ	Կեսարյան հատումներ	Վիրահատություններ
Վայոց Ձորի մարզ - ընդամենը	363	74	66	550
Եղեգնաձորի բժշկական կենտրոն	187	25	36	315
Վայքի բուժմիավորում	174	49	30	235
Ջերմուկի առողջության կենտրոն	2	0	0	0

Աղյուսակ 23. ՎԱՅՈՑ ՁՈՐԻ ՄԱՐԶԻ ՑԵՐԵԿԱՅԻՆ ԱՍԱՑԻՈՆԱՐԻ ԳՈՐԾՈՒՆԵՈՒԹՅՈՒՆ, 2017

Բուժօգնության անվանումը	Բաժանմունք	Մահճակալների թիվը	Ընդունվել են հիվանդներ	Մահացել են
Վայքի բժշկական կենտրոն	հեմոդիալիզ	3	8	4

Գծապատկեր 4. ՎԱՅՈՑ ՁՈՐԻ ՄԱՐԶԻ ԲԿ ԻՐԱԿԱՆԱՑՎՈՂ ԾՆՈՒՆԴՆԵՐԻ, ՎԻԺՈՒՄՆԵՐԻ, ԿԵՍԱՐՅԱՆ ՀԱՏՈՒՄՆԵՐԻ ԵՎ ՎԻՐԱՀԱՏՈՒԹՅՈՒՆՆԵՐԻ ԹԻՎՆ ԸՍՏ ԲՈՒԺՀԱՍՏԱՏՈՒԹՅՈՒՆՆԵՐԻ, 2017



Աղյուսակ 24. ԱԱՊ ԲՈՒԺՕԳՆՈՒԹՅՈՒՆ ԻՐԱԿԱՆԱՑՆՈՂ ՀԻՄՆԱՐԿՆԵՐԻ ԳՈՐԾՈՒՆԵՈՒԹՅՈՒՆԸ, ՀԱՃԱԽՈՒՄՆԵՐԻ ԹԻՎԸ, 2017

Հաճախումների թիվը բժիշկներին (ներառյալ կանխարգելիչ բնույթի)	Բժիշկների տնային հաճախումների թիվը	Հաճախումներ ստոմատոլոգներին	Շտապ բուժօգնություն ստացած անձերի թիվը
173730	8792	3442	6059

Մ Ա Ր Դ Կ Ա Յ Ի Ն
Ն Ե Ր ՈՒ Ժ

Աղյուսակ 25. ՎԱՅՈՑ ՁՈՐԻ ՄԱՐԶ, ՄԱՐԴԿԱՅԻՆ ՆԵՐՈՒԺ (ԲԺԻՇԿՆԵՐ ԸՍՏ ՄԱՍՆԱԳԻՏՈՒԹՅՈՒՆՆԵՐԻ), 2017

Մասնագիտություններ	Հիվանդանոցային և ԱԱՊ հաստատություն ներում գործող մարդկային ներուժի (ֆիզիկական անձերի) թվաքանակը		Այդ թվում՝			
			Հիվանդանոցային հաստատություններ		ԱԱՊ հաստատություններ (պոլիկլինիկաներ, ամբուլատորիաներ, դիսպանսերներ, կոնսուլտացիաներ)	
	Բ.թ	10 000 բն.	Բ.թ	10 000 բն.	Բ.թ	10 000 բն.
Բժիշկներ – ընդամենը *	83	16.60	26	5.20	57	11.40
Գործադիր մարմնի ղեկավար և տեղակալներ	9	1.80	2	0.40	7	1.40
Ընտանեկան բժիշկներ	8	1.60	0	0.00	8	1.60
Թերապևտներ - ընդամենը նրանցից՝ տեղամասային	10	2.58	2	0.52	8	2.07
Մանկաբույժներ - ընդամենը նրանցից՝ տեղամասային	8	2.07	0	0.00	8	2.07
Մանկաբույժներ - ընդամենը նրանցից՝ տեղամասային	10	8.85	3	2.65	7	6.19
Նեոնատոլոգ*	5	4.42	0	0.00	5	4.42
Նեոնատոլոգ*	3	82.64	3	82.64	0	0.00
Նյարդաբան	1	0.26	1	0.26	0	0.00
Հոգեբույժ	1	0.26	0	0.00	1	0.26
Սրտաբան	3	0.78	2	0.52	1	0.26
Վիրաբույժ	6	1.55	5	1.29	1	0.26
Ակնաբույժ	2	0.52	0	0.00	2	0.52
Քիթ-կոկորդ-ականջաբան	2	0.52	2	0.52	0	0.00
Մանկաբարձգինեկոլոգ	7	2.70	4	1.54	3	1.16
Շտապ օգնության բժիշկ	5	1.00	0	0.00	5	1.00
Ռենտգենոլոգ	2	0.40	0	0.00	2	0.40
Սոնոգրաֆիստ	2	0.40	1	0.20	1	0.20
Ֆթիզիատր	2	0.40	0	0.00	2	0.40
Ախտաբան և կլինիկական մորֆոլոգ	1	0.20	1	0.20	0	0.00
Բժիշկ լաբորանտ	2	0.40	0	0.00	2	0.40
Ընտանեկան ստոմատոլոգ	1	0.20	0	0.00	1	0.20
Թերապևտ ստոմատոլոգ	3	0.78	0	0.00	3	0.78
Վիրաբույժ ստոմատոլոգ	2	0.52	0	0.00	2	0.52
Հիվանդանոցային համաճարակաբան	1	0.20	0	0.00	1	0.20

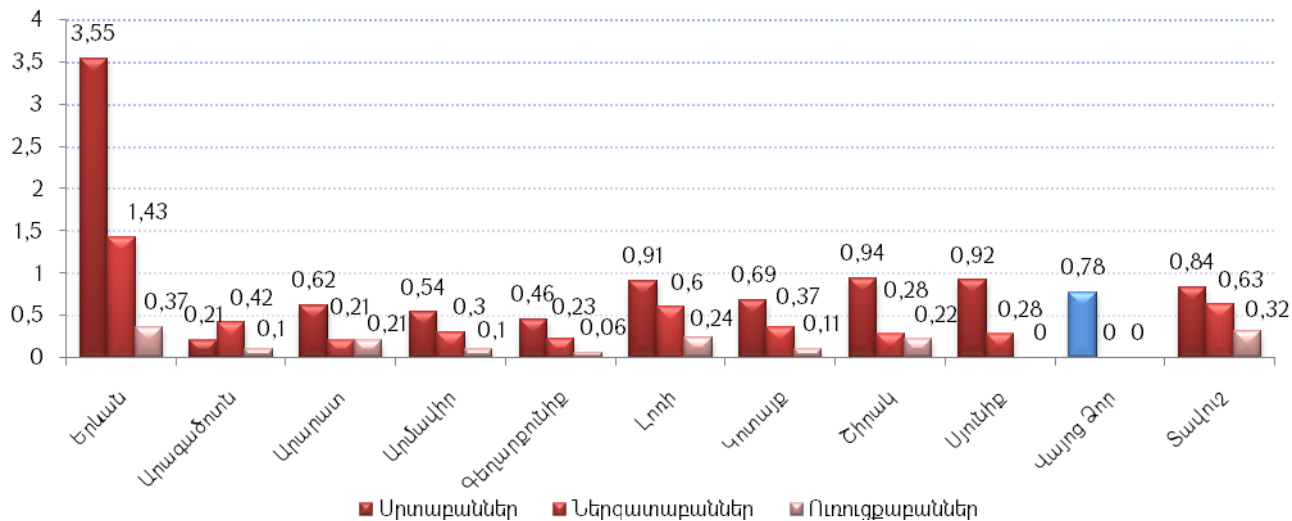
* Նեոնատոլոգների հարաբերական թիվը հաշվարկվել է կենդանածինների և մեռելածինների թվաքանակով

Աղյուսակ 26. ՎԱՅՈՑ ՁՈՐԻ ՄԱՐԶ, ՄԱՐԴԿԱՅԻՆ ՆԵՐՈՒԺ (ՄԻՋԻՆ, ԿՐՏՍԵՐ ԵՎ ԱՅԼ ԱՆՁՆԱԿԱԶՄ), 2017

Մասնագիտություններ	Հիվանդանոցային և ԱԱՊ հաստատություններում գործող մարդկային ներուժի (Ֆիզիկական անձերի) թվաքանակը		Այդ թվում՝			
			Հիվանդանոցային հաստատություններ		ԱԱՊ հաստատություններ (պոլիկլինիկաներ, ամբուլատորիաներ, դիսպանսերներ, կոնսուլտացիաներ)	
	Բ.թ	10 000 բն.	Բ.թ	10 000 բն.	Բ.թ	10 000 բն.
Ընդամենը միջին բուժանձնակազմ	196	39.24	51	10.21	145	29.03
Ընտանեկան բուժքույր	35	7.01	0	0.00	35	7.01
Մանկական բուժքույր	21	18.62	4	3.55	17	15.07
Բուժքույր նեոնատոլոգ*	1	27.55	1	27.55	0	0.00
Վիրակապարանի բուժքույր	3	0.60	2	0.40	1	0.20
Բուժքույր անեսթեզիոլոգ	3	0.60	3	0.60	0	0.00
Շտապ և անհետաձգելի օգնության բուժքույր	13	2.60	0	0.00	13	2.60
Ֆիզիոթերապևտիկ և վերականգնողական բուժքույր	2	0.40	1	0.20	1	0.20
Հոգեբուժության և նարկոլոգիայի բուժքույր	2	0.40	0	0.00	2	0.40
Ստոմատոլոգիայի բուժքույր	4	0.80	0	0.00	4	0.80
Այլ կաբինետների բուժքույրեր	68	13.61	28	5.61	40	8.01
Ֆունկցիոնալ ախտորոշման	3	0.60	0	0.00	3	0.60
Բուժքույրական գործի կառավարիչ	3	0.60	1	0.20	2	0.40
Մանկաբարձուհի	19	15.25	8	6.42	11	8.83
Բուժակ	2	0.40	0	0.00	2	0.40
Ատամնատեխնիկ	2	0.40	0	0.00	2	0.40
Լաբորանտներ	10	2.00	3	0.60	7	1.40
Ռենտգեն լաբորանտներ և ռենտգեն տեխնիկներ	3	0.60	0	0.00	3	0.60
Միջին բուժվիճակագիր	2	0.40	0	0.00	2	0.40

*Բուժքույր նեոնատոլոգների հարաբերական թիվը հաշվարկվել է կենդանածինների և մեռելածինների թվաքանակով

Գծապատկեր 5. ՀԻՎԱՆԴԱՆՈՑԱՅԻՆ.ԵՎ ԱԱՊ ՀԱՍՏԱՏՈՒԹՅՈՒՆՆԵՐՈՒՄ ՆԵՂ ՄԱՍՆԱԳԵՏՆԵՐԻ ԲԱՇԽՎԱԾՈՒԹՅՈՒՆՆ ԸՍՏ ՄԱՐԶԵՐԻ ,2017



ՎԱՅՈՑ ՁՈՐԻ ՄԱՐԶԻ
ՄԱՐԴԿԱՅԻՆ ՆԵՐՈՒԺԻ ԱՌԿԱՅՈՒԹՅՈՒՆԸ
ԵՎ ԲԱՇԽՎԱԾՈՒԹՅՈՒՆՆ
ԸՍՏ ԲՈՒԺՀԱՍՏԱՏՈՒԹՅՈՒՆՆԵՐԻ

Աղյուսակ 27. ԶԵՐՄՈՒԿԻ ԱԿ-Ի ՄԱՐԴԿԱՅԻՆ ՆԵՐՈՒժ, 2017

ԱԱՊ ՕՂԱԿԻ ԲԺԻՇԿՆԵՐ										
Պաշտոնի անվանում	Զբաղված պաշտոնների քանակը	Ֆիզիկական անձերի քանակը			որոնցից՝ կանայք (սյուն 2-ից)	Ֆիզիկական անձերի թվաքանակը (սյուն.2-ից) տարիքային խմբեր				
		Ընդամենը (ներառյալ ֆիզ. արձակուրդում, զին. ծառայության, գործուղումում գտնվող և այլ անձանց)	Ներկա պահին աշխատող	22_34		35_44	45_54	55_64	65>	
Բժիշկներ – ընդամենը	11,25	5	5	3	0	3	0	1	1	
Գործադիր մարմնի ղեկավար և տեղակալներ	1	1	1	1	0	1	0	0	0	
Թերապևտներ - ընդամենը	3	1	1	1	0	0	0	0	1	
նրանցից տեղամասային	1	1	1	1	0	0	0	0	1	
Նյարդաբան	0,25	0	0	0	0	0	0	0	0	
Սրտաբան	0,25	0	0	0	0	0	0	0	0	
Վիրաբույժ	1	0	0	0	0	0	0	0	0	
Մանկաբարձգինեկոլոգ	1	1	1	0	0	0	0	1	0	
Շտապ օգնության բժիշկ	3	2	2	1	0	2	0	0	0	
Ռենտգենոլոգ	0,25	0	0	0	0	0	0	0	0	
Կոմպյուտերային տոմոգրաֆիկ և միջուկամագնիսային-ռեզոնանսային ախտորոշման մասնագետ	0,25	0	0	0	0	0	0	0	0	
Ինֆեկցիոնիստ	0,25	0	0	0	0	0	0	0	0	
Կլինիկական լաբորանտ	1	0	0	0	0	0	0	0	0	
Առողջապահության մարզային կառավարման մարմինների ենթակայության	11,25	5	5	3	0	3	0	1	1	
ԱԱՊ ՕՂԱԿԻ ՄԻՋԻՆ ԲՈՒԺԱՆՁՆԱԿԱԶՄ										
Պաշտոնի անվանում	Զբաղված պաշտոնների քանակը	Ֆիզիկական անձերի քանակը			որոնցից՝ կանայք (սյուն 2-ից)	Ֆիզիկական անձերի թվաքանակը (սյուն.2-ից) տարիքային խմբեր				
		Ընդամենը (ներառյալ ֆիզ. արձակուրդում, զին. ծառայության, գործուղումում գտնվող և այլ անձանց)	Ներկա պահին աշխատող	18_34		35_44	45_54	55_64	65>	
Ընդամենը - միջին բուժանձ նակազմ ըստ մասնագիտությունների և ծառայությունների	21,25	14	14	14	0	1	8	4	1	
Մանկական բուժքույր	3	2	2	2	0	1	1	0	0	
Վիրակապարանի բուժքույր	1	0	0	0	0	0	0	0	0	
Շտապ և անհետաձգելի օգնության բուժքույր	4	3	3	3	0	0	1	2	0	
Այլ կաբինետների բուժքույրեր	7	4	4	4	0	0	2	2	0	
Ֆունկցիոնալ ախտորոշման բուժքույրական գործի կառավարիչ	1	0	0	0	0	0	0	0	0	
Բուժքույրական գործի կառավարիչ	1	1	1	1	0	0	0	0	1	
Մանկաբարձուհի	3	3	3	3	0	0	3	0	0	
Լաբորանտներ	1	1	1	1	0	0	1	0	0	
Ռենտգեն լաբորանտներ և ռենտգեն տեխնիկներ	0,25	0	0	0	0	0	0	0	0	
Առողջապահության մարզային կառավարման մարմինների ենթակայության	21,25	14	14	14	0	1	8	4	1	

Աղյուսակ 27. շարունակություն

ՀԻՎԱՆԴԱՆՈՑԱՅԻՆ ՕՂԱԿԻ ԲԺԻՇԿՆԵՐ									
Պաշտոնի անվանում	Զբաղված պաշտոնների քանակը	Ֆիզիկական անձերի քանակը		որոնցից՝ կանայք (սյուն 2-ից)	Ֆիզիկական անձերի թվաքանակը (սյուն.2-ից) Տարիքային խմբեր				
		Ընդամենը (ներառյալ ֆիզ. արձակուրդում, զին. ծառայությունում, գործուղումում գտնվող և այլ անձանց)	Ներկա պահին աշխատող		22_34	35_44	45_54	55_64	65>
Բժիշկներ – ընդամենը	2	2	2	2	0	1	0	0	1
Թերապևտներ - ընդամենը	1	1	1	1	0	0	0	0	1
Մանկաբույժներ - ընդամենը	1	1	1	1	0	1	0	0	0
Առողջապահության մարզային կառավարման մարմինների ենթակայության	2	2	2	2	0	1	0	0	1
ՀԻՎԱՆԴԱՆՈՑԱՅԻՆ ՕՂԱԿԻ ՄԻՋԻՆ ԲՈՒԺԱՆՁՆԱԿԱԶՄ									
Պաշտոնի անվանում	Զբաղված պաշտոնների քանակը	Ֆիզիկական անձերի քանակը		որոնցից՝ կանայք (սյուն 2-ից)	Ֆիզիկական անձերի թվաքանակը (սյուն.2-ից) Տարիքային խմբեր				
		Ընդամենը (ներառյալ ֆիզ. արձակուրդում, զին. ծառայությունում, գործուղումում գտնվող և այլ անձանց)	Ներկա պահին աշխատող		18_34	35_44	45_54	55_64	65>
Ընդամենը-միջին բուժանձնակազմ ըստ մասնագիտության թյունների և ծառայությունների	2	1	1	1	0	0	1	0	0
Մանկական բուժքույր	1	0	0	0	0	0	0	0	0
Այլ կարիներտների բուժքույրեր	1	1	1	1	0	0	1	0	0
Առողջապահության մարզային կառավարման մարմինների ենթակայության	2	1	1	1	0	0	1	0	0

Աղյուսակ 28. ՎԱՅՔԻ ԲՄ ՄԱՐԴԿԱՅԻՆ ՆԵՐՈՒԺ 2017

ԱԱՊ ՕՂԱԿԻ ԲԺԻՇԿՆԵՐ									
Պաշտոնի անվանում	Զբաղված պաշտոնների քանակը	Ֆիզիկական անձերի քանակը		որոնցից՝ կանայք (սյուն 2-ից)	Ֆիզիկական անձերի թվաքանակը (սյուն.2-ից) տարիքային խմբեր				
		Ընդամենը (ներառյալ ֆիզ. արձակուրդում, զին. ծառայությունում, գործուղումում գտնվող և այլ անձանց	Ներկա պահին աշխատող		22_34	35_44	45_54	55_64	65>
Բժիշկներ – ընդամենը	27,5	16	16	13	1	3	6	5	1
Գործադիր մարմնի ղեկավար և տեղակալներ	1,5	2	2	1	0	0	1	1	0
Ընտանեկան բժիշկներ	3	2	2	2	0	0	2	0	0
Թերապևտներ – ընդամենը	1	1	1	1	0	0	1	0	0
նրանցից տեղամասային	1	1	1	1	0	0	1	0	0
Դեռահասային բժիշկ	0,5	0	0	0	0	0	0	0	0
Մանկաբույժներ – ընդամենը	3	3	3	3	0	0	2	1	0
նրանցից տեղամասային	1	1	1	1	0	0	1	0	0
Նյարդաբան	0,5	0	0	0	0	0	0	0	0
Հոգեբույժ	0,5	0	0	0	0	0	0	0	0
Սրտաբան	0,5	0	0	0	0	0	0	0	0
Մաշկաբան- վեներոլոգ	0,5	0	0	0	0	0	0	0	0
Վիրաբույժ	1	0	0	0	0	0	0	0	0
Ուռուցքաբան	0,5	0	0	0	0	0	0	0	0
Ակնաբույժ	1	1	1	1	0	0	0	1	0
Քիթ-կոկորդ-ականջաբան	0,5	0	0	0	0	0	0	0	0
Մանկաբարձ-գինեկոլոգ	1	0	0	0	0	0	0	0	0
Շտապ օգնության բժիշկ	4	0	0	0	0	0	0	0	0
Ռենտգենոլոգ	1	1	1	1	0	1	0	0	0
Սոնոգրաֆիստ	1	1	1	1	0	0	0	1	0
Ֆթիզիատր	1	1	1	1	0	1	0	0	0
Ինֆեկցիոնիստ	1	0	0	0	0	0	0	0	0
Կլինիկական լաբորանտ	2	1	1	1	0	0	0	1	0
Թերապևտ ստոմատոլոգ	1	2	2	1	1	1	0	0	0
Վիրաբույժ ստոմատոլոգ	0,5	0	0	0	0	0	0	0	0
Հիվանդանոցային համաճարակաբան	1	1	1	0	0	0	0	0	1
Առողջապահության մարզային կառավարման մարմինների ենթակայության	27,5	16	16	13	1	3	6	5	1

Աղյուսակ 28. շարունակություն

ԱԱՊ ՕՂԱԿԻ ՄԻՋԻՆ ԲՈՒԺԱՆՁՆԱԿԱԶՄ									
Պաշտոնի անվանում	Զբաղված պաշտոնների քանակը	Ֆիզիկական անձերի քանակը		որոնցից՝ կանայք (սյուն 2-ից)	Ֆիզիկական անձերի թվաքանակը (սյուն.2-ից) տարիքային խմբեր				
		Ընդամենը (ներառյալ ֆիզ. արձակուրդում, զին. ծառայությունում, գործուղումում գտնվող և այլ անձանց)	Ներկա պահին աշխատող		18_34	35_44	45_54	55_64	65>
Ընդամենը-միջին բուժանձնակազմ ըստմասնագտությունների և ծառայությունների	29	30	30	30	4	6	15	5	0
Ընտանեկան բուժքույր	4	4	4	4	0	2	1	1	0
Մանկական բուժքույր	4	4	4	4	0	2	2	0	0
Վիրակապարանի բուժքույր	1	1	1	1	0	1	0	0	0
Շտապ և անհետաձգելի օգնության բուժքույր	5	5	5	5	0	1	3	1	0
Ֆիզիոթերապևտիկ և վերականգնողական բուժքույր	1	1	1	1	0	0	0	1	0
Հոգեբուժության և նարկոլոգիայի բուժքույր	1	1	1	1	0	0	1	0	0
Ստոմատոլոգիայի բուժքույր	1	2	2	2	0	0	2	0	0
Այլ կաբինետի բուժքույր	4	4	4	4	1	0	2	1	0
Ֆունկցիոնալ ախտորոշման	1	1	1	1	0	0	0	1	0
Մանկաբարձուհի	2	2	2	2	2	0	0	0	0
Լաբորանտներ	2	2	2	2	0	0	2	0	0
Ռենտգեն լաբորանտներ և ռենտգեն տեխնիկներ	1	1	1	1	0	0	1	0	0
Միջին բուժվիճակագիր	2	2	2	2	1	0	1	0	0
Առողջապահության մարզային կառավարման մարմինների ենթակայության	29	30	30	30	4	6	15	5	0

Աղյուսակ 29. ՎԱՅՔԻ ԲՄ ՄԱՐԴԿԱՅԻՆ ՆԵՐՈՒԺ 2017

ՀԻՎԱՆԴԱՆՈՑԱՅԻՆ ՕՂԱԿԻ ԲԺԻՇԿՆԵՐ									
Պաշտոնի անվանում	Զբաղված պաշտոնների քանակը	Ֆիզիկական անձերի քանակը		որոնցից՝ կանայք (սյուն 2-ից)	Ֆիզիկական անձերի թվաքանակը (սյուն.2-ից) տարիքային խմբեր				
		Ընդամենը (ներառյալ ֆիզ. արձակուրդում, զին. ծառայությունում, գործուղումում գտնվող և այլ անձանց)	Ներկա պահին աշխատող		22_34	35_44	45_54	55_64	65>
Բժիշկներ – ընդամենը	10,5	13	13	9	0	2	3	5	3
Գործադիր մարմնի ղեկավար և տեղակալներ	1,5	1	1	0	0	0	0	1	0
Թերապևտներ – ընդամենը	1	1	1	1	0	0	0	0	1
Մանկաբույժներ – ընդամենը	1	1	1	1	0	0	0	0	1
Նեոնատոլոգ	1	2	2	2	0	0	1	1	0
Սրտաբան	0,5	1	1	1	0	0	1	0	0
Վիրաբույժ	3	3	3	0	0	0	1	1	1
Քիթ-կոկորդ-ականջաբան	0,5	1	1	1	0	0	0	1	0
Մանկաբարձ-գինեկոլոգ	1	2	2	2	0	1	0	1	0
Սոնոգրաֆիստ	1	1	1	1	0	1	0	0	0
Առողջապահության մարզային կառավարման մարմինների ենթակայության	10,5	13	13	9	0	2	3	5	3

ՀԻՎԱՆԴԱՆՈՑԱՅԻՆ ՕՂԱԿԻ ՄԻՋԻՆ ԲՈՒԺԱՆՁՆԱԿԱԶՄ									
Պաշտոնի անվանում	Զբաղված պաշտոնների քանակը	Ֆիզիկական անձերի քանակը		որոնցից՝ կանայք (սյուն 2-ից)	Ֆիզիկական անձերի թվաքանակը (սյուն.2-ից) տարիքային խմբեր				
		Ընդամենը (ներառյալ ֆիզ. արձակուրդում, զին. ծառայությունում, գործուղումում գտնվող և այլ անձանց)	Ներկա պահին աշխատող		18-34	35_44	45_54	55_64	65>
Ընդամենը միջին բուժանձնակազմ ըստ մասնագիտությունների և ծառայությունների	15	16	16	16	0	6	9	1	0
Բուժքույր նեոնատոլոգ	1	1	1	1	0	1	0	0	0
Վիրակապարանի բուժքույր	1	1	1	1	0	1	0	0	0
Բուժքույր անեսթեզիոլոգ	1	1	1	1	0	0	1	0	0
Այլ կաբինետների բուժքույրեր	8	9	9	9	0	1	8	0	0
Մանկաբարձուհի	4	4	4	4	0	3	0	1	0
Առողջապահության մարզային կառավարման մարմինների ենթակայության	15	16	16	16	0	6	9	1	0

Աղյուսակ 30. ԵՂԵԳՆԱՁՈՐԻ ԲԿ ՄԱՐԴԿԱՅԻՆ ՆԵՐՈՒԺ, 2017

ԱԱՊ ՕՂԱԿԻ ԲԺԻՇԿՆԵՐ										
Պաշտոնի անվանում	Զբաղված պաշտոնների քանակը	Ֆիզիկական անձերի քանակը			որոնցից՝ կանայք (սյուն 2-ից)	Ֆիզիկական անձերի թվաքանակը (սյուն.2-ից) տարիքային խմբեր				
		Ընդամենը (ներառյալ ֆիզ. արձակուրդում, գին. ծառայությունում, գործուղումում գտնվող և այլ անձանց)	Ներկա պահին աշխատող	որոնցից՝ կանայք (սյուն 2-ից)		22_34	35_44	45_54	55_64	65>
Բժիշկներ – ընդամենը	25	25	25	17	2	7	8	4	4	
Գործադիր մարմնի ղեկավար և տեղակալներ	1	1	1	1	0	0	0	1	0	
Ընտանեկան բժիշկներ	1	1	1	1	0	0	0	1	0	
Թերապևտներ – ընդամենը	4,5	6	6	5	0	2	3	1	0	
նրանցից տեղամասային	4,5	6	6	5	0	2	3	1	0	
Դեռահասային բժիշկ	0,25	0	0	0	0	0	0	0	0	
Ներգատաբան	0,5	0	0	0	0	0	0	0	0	
Մանկաբույժներ - ընդամենը	3,5	4	4	4	0	1	1	0	2	
նրանցից տեղամասային	3,5	4	4	4	0	1	1	0	2	
Նյարդաբան	0,5	0	0	0	0	0	0	0	0	
Հոգեբույժ	0,25	1	1	0	0	0	0	1	0	
Թմրաբան	0,25	0	0	0	0	0	0	0	0	
Հոգեթերապևտ	0,25	0	0	0	0	0	0	0	0	
Սրտաբան	0,5	1	1	0	0	0	0	0	1	
Մաշկաբան- վեներոլոգ	0,25	0	0	0	0	0	0	0	0	
Վիրաբույժ	0,5	1	1	1	0	0	1	0	0	
Ուռուցքաբան	0,25	0	0	0	0	0	0	0	0	
Ակնաբույժ	0,5	1	1	1	0	1	0	0	0	
Քիթ-կոկորդ-ականջաբան	0,25	0	0	0	0	0	0	0	0	
Էլեկտրարտագրող	0,5	0	0	0	0	0	0	0	0	
Մանկաբարձ-գինեկոլոգ	1,25	2	2	2	0	0	1	1	0	
Շտապ օգնության բժիշկ	4	3	3	0	2	0	1	0	0	
Կինեզոթերապևտ	1	0	0	0	0	0	0	0	0	
Ռենտգենոլոգ	1	1	1	1	0	0	0	0	1	
Սոնոգրաֆիստ	0,5	0	0	0	0	0	0	0	0	
Ֆթիզիատր	0,75	1	1	1	0	1	0	0	0	
Ինֆեկցիոնիստ	0,25	0	0	0	0	0	0	0	0	
Կլինիկական լաբորանտ	1	1	1	1	0	1	0	0	0	
Թերապևտ ստոմատոլոգ	0,5	1	1	0	0	0	1	0	0	
Վիրաբույժ ստոմատոլոգ	0,5	1	1	0	0	1	0	0	0	
Օրթոպեդ ստոմատոլոգ	0,5	0	0	0	0	0	0	0	0	
Առողջապահության մարզային կառավարման մարմինների ենթակայության	25	25	25	17	2	7	8	4	4	

Աղյուսակ 30. շարունակություն

ԱԱՊ ՕՂԱԿԻ ՄԻՋԻՆ ԲՈՒԺԱՆՁՆԱԿԱԶՄ									
Պաշտոնի անվանում	Չբաղված պաշտոնների քանակը	Ֆիզիկական անձերի քանակը		որոնցից՝ կանայք (սյուն 2-ից)	Ֆիզիկական անձերի թվաքանակը (սյուն.2-ից) տարիքային խմբեր				
		Ընդամենը (ներառյալ ֆիզ. արձակուրդում, զին. ծառայությունում, գործուղումում գտնվող և այլ անձանց)	Ներկա պահին աշխատող		18-34	35_44	45_54	55_64	65^
Ընդամենը - միջին բուժանձ նակազմ ըստ մասնագիտությունների և ծառայությունների	43,75	58	55	55	12	20	20	4	2
Մանկական բուժքույր	3,25	5	5	5	1	2	1	1	0
Շտապ և անհետաձգելի օգնության բուժքույր	5	5	5	5	1	3	1	0	0
Հոգեբուժության և նարկոլոգիայի բուժքույր	0,5	1	1	1	1	0	0	0	0
Ստոմատոլոգիայի բուժքույր	1	2	2	2	0	1	1	0	0
Այլ կաբինետների բուժքույրեր	24	31	28	31	7	9	13	1	1
Ֆունկցիոնալ ախտորոշման բուժքույրական գործի կառավարիչ	1,5	2	2	2	1	0	1	0	0
Մանկաբարձուհի	3	5	5	5	1	2	1	1	0
Բուժակ	0,5	1	1	0	0	0	0	1	0
Ատամնատեխնիկ	1	2	2	0	0	1	0	0	1
Լաբորանտներ	1	1	1	1	0	0	1	0	0
Ռենտգեն լաբորանտներ և ռենտգեն տեխնիկներ	2	2	2	2	0	1	1	0	0
Դեղագործ	0,5	0	0	0	0	0	0	0	0
Առողջապահության մարզային կառավարման մարմինների ենթակայության	43,75	58	55	55	12	20	20	4	2

Աղյուսակ 31. ԵՂԵԳՆԱՁՈՐԻ ԲԿ ՄԱՐԴԿԱՅԻՆ ՆԵՐՈՒԺ, 2017

ՀԻՎԱՆԴԱՆՈՑԱՅԻՆ ՕՂԱԿԻ ԲԺԻՇԿՆԵՐ									
Պաշտոնի անվանում	Զբաղված պաշտոնների քանակը	Ֆիզիկական անձերի քանակը		որոնցից՝ կանայք (սյուն 2-ից)	Ֆիզիկական անձերի թվաքանակը (սյուն.2-ից) տարիքային խմբեր				
		Ընդամենը (ներառյալ ֆիզ. արձակուրդում, զին. ծառայությունում, գործուղումում գտնվող և այլ անձանց)	Ներկա պահին աշխատող		22_34	35_44	45_54	55_64	65>
Բժիշկներ - ընդամենը	14,5	11	11	3	1	4	2	1	3
Գործադիր մարմնի ղեկավար և տեղակալներ	1	1	1	0	0	0	1	0	0
Թերապևտներ - ընդամենը	0,5	0	0	0	0	0	0	0	0
Մանկաբույժներ - ընդամենը	1,5	1	1	1	0	1	0	0	0
Նեոնատոլոգ	1	1	1	1	0	0	0	0	1
Նյարդաբան	0,5	1	1	0	0	0	0	1	0
Սրտաբան	0,5	1	1	0	0	1	0	0	0
Վիրաբույժ	2,5	2	2	0	0	1	0	0	1
Քիթ-կոկորդ-ականջաբան	0,5	1	1	0	0	0	0	0	1
Մանկաբարձ-գինեկոլոգ	1,5	2	2	1	0	1	1	0	0
Անեսթեզիոլոգ	1	0	0	0	0	0	0	0	0
Ախտաբան և կլինիկական մորֆոլոգ	1	1	1	0	1	0	0	0	0
Կլինիկական լաբորանտ	2	0	0	0	0	0	0	0	0
Հիվանդանոցային համաճարակաբան	1	0	0	0	0	0	0	0	0
Առողջապահության մարզային կառավարման մարմինների ենթակայության	14,5	11	11	3	1	4	2	1	3
ՀԻՎԱՆԴԱՆՈՑԱՅԻՆ ՕՂԱԿԻ ՄԻՋԻՆ ԲՈՒԺԱՆՁՆԱԿԱԶՄ									
Պաշտոնի անվանում	Զբաղված պաշտոնների քանակը	Ֆիզիկական անձերի քանակը		որոնցից՝ կանայք (սյուն 2-ից)	Ֆիզիկական անձերի թվաքանակը (սյուն.2-ից) տարիքային խմբեր				
		Ընդամենը (ներառյալ ֆիզ. արձակուրդում, զին. ծառայությունում, գործուղումում գտնվող և այլ անձանց)	Ներկա պահին աշխատող		18-34	35_44	45_54	55_64	65>
Ընդամենը - միջին բուժանձ նակազմ ըստ մասնագիտությունների և ծառայությունների	33,5	34	34	34	2	5	20	4	3
Մանկական բուժքույր	4	4	4	4	0	1	2	1	0
Վիրակապարանի բուժքույր	1	1	1	1	0	0	1	0	0
Բուժքույր անեսթեզիոլոգ	1,5	2	2	2	0	0	1	0	1
Ֆիզիոթերապևտիկ և վերականգնողական բուժքույր	1	1	1	1	0	0	1	0	0
Այլ կաբինետների բուժքույրեր	18	18	18	18	2	1	13	1	1
Բուժքույրական գործի կառավարիչ	1	1	1	1	0	0	0	0	1
Մանկաբարձուհի	4	4	4	4	0	3	1	0	0
Լաբորանտներ	3	3	3	3	0	0	1	2	0
Առողջապահության մարզային կառավարման մարմինների ենթակայության	33,5	34	34	34	2	5	20	4	3

ԵՂԵԳՆԱԶՈՐԻ ԲԺՇԿԱԿԱՆ ԿԵՆՏՐՈՆ

ԱՆՁՆԱԳՐԱՅԻՆ ՏՎՅԱԼՆԵՐ

Սպասարկվող ազգաբնակչություն

- ✓ Տարածաշրջան 32.2 հազար մարդ
- ✓ ք.Եղեգնաձոր 7.5 հազար մարդ

Զբաղեցրած տարածքը

5358.38 մ²

Կադրային հագեցվածություն

- ✓ Բժիշկներ բոլոր մասնագիտություններով 36
- ✓ Միջին բուժաշխատող 92

Մահճակալային ֆոնդ

45 մահճակալ

Ընդունվել են հիվանդներ

998

Հիվանդանոցային մահացություն

13

Ծնունդներ

187

Կեսարյան հատումներ

36

Վիժումներ

25

Վիրահատություններ

315

Գործող բաժանմունքներ

- ✓ Ընդհանուր վիրաբուժական 15 մահճակալ
- ✓ Մանկաբարձական 10 մահճակալ
- ✓ Գինեկոլոգիական 2 մահճակալ
- ✓ Հղիության ախտաբանության 3 մահճակալ
- ✓ Թերապևտիկ բաժանմունք 15 մահճակալ

Պոլիկլինիկական ծառայություն

Շտապ բուժօգնություն

Աղյուսակ 1. ՎԱՅՈՑ ՁՈՐԻ ՄԱՐԶԻ ՀԻՎԱՆԴԱՆՈՑԱՅԻՆ ԲՈՒԺՕԳՆՈՒԹՅՈՒՆ ԻՐԱԿԱՆԱՑՆՈՂ ՀԻՄՆԱՐԿՆԵՐԻ ԳՈՐԾՈՒՆԵՈՒԹՅՈՒՆ, 2017

Բուժփմնարկի անվանումը	Մահճակալների թիվը	Ընդունվել են հիվանդներ	Մահճակալի տարեկան միջին զբաղվածությունը օրերով	Մահացել են հիվանդանոցում	
				Բ.թ	հիվանդանոցային մահաբերություն (%)
Վայոց Ձորի մարզ - ընդամենը	85	1734	108	13	0.8
Եղեգնաձորի բժշկական կենտրոն	45	998	122	13	1.4
Վայքի բուժմիավորում	35	680	94	0	0.0
Ջերմուկի առողջության կենտրոն	5	56	78	0	0.0

Աղյուսակ 1. շարունակություն

Բուժփմնարկի անվանումը	Ծնունդներ	Վիժումներ	Կեսարյան հատումներ	Վիրահատություններ
Վայոց Ձորի մարզ - ընդամենը	363	74	66	550
Եղեգնաձորի բժշկական կենտրոն	187	25	36	315
Վայքի բուժմիավորում	174	49	30	235
Ջերմուկի առողջության կենտրոն	2	0	0	0

Աղյուսակ 2. ԵՂԵԳՆԱՁՈՐԻ ԲԺՇԿԱԿԱՆ ԿԵՆՏՐՈՆԻ ՄԱՀՃԱԿԱԼԱՅԻՆ ՖՈՆԴԸ ԵՎ ԾԱՆՐԱԲԵՈՒՆՎԱԾՈՒԹՅՈՒՆԸ, 2012-2017

Առկա մահճակալներ	Մահճակալների թիվը						Մահճակալների տարեկան զբաղվածությունը %					
	2012	2013	2014	2015	2016	2017	2012	2013	2014	2015	2016	2017
Վիրաբուժական	15	15	15	15	15	15	36%	36%	30%	26%	22%	26%
Թերապևտիկ	15	15	15	15	15	15	37%	42%	65%	54%	59%	60%
Մանկական	5	5	0	0	0	0	35%	28%	0%	0%	0%	0%
Մանկաբարձագինեկոլոգիական	15	15	15	15	15	15	48%	46%	42%	33%	28%	29%
Ընդամենը	50	50	45	45	45	45	40%	40%	46%	38%	36%	38%

Աղյուսակ 3. ԵՂԵԳՆԱՁՈՐԻ ԲԺՇԿԱԿԱՆ ԿԵՆՏՐՈՆՈՒՄ ԻՐԱԿԱՆԱՑՎԱԾ ՎԻՐԱՀԱՏՈՒԹՅՈՒՆՆԵՐԻ ԵՎ ԾՆՆԴԱԲԵՐՈՒԹՅՈՒՆՆԵՐԻ ՇԱՐԺԸՆԹԱՑԸ, 2011-2017

	2011	2012	2013	2014	2015	2016	2017
Վիրահատություններ	301	529	331	390	318	293	315
Ծննդաբերություններ	303	279	276	293	255	225	187

Վիրահատությունների թիվն աճել է 14-ով, իսկ ծննդաբերություններինը նվազել է 1.6անգամ:

Աղյուսակ 4. ԵՂԵԳՆԱՁՈՐԻ ԲԿ ՄԱՐԴԿԱՅԻՆ ՆԵՐՈՒԺ, 2017

ԱԱՊ ՕՂԱԿԻ ԲԺԻՇԿՆԵՐ									
Պաշտոնի անվանում	Զբաղված պաշտոնների քանակը	Ֆիզիկական անձերի քանակը		որոնցից՝ կանայք (սյուն 2-ից)	Ֆիզիկական անձերի թվաքանակը (սյուն.2-ից) տարիքային խմբեր				
		Ընդամենը (ներառյալ ֆիզ. արձակուրդում, զին. ծառայությունում, գործուղումում գտնվող և այլ անձանց)	Ներկա պահին աշխատող		22_34	35_44	45_54	55_64	65>
Բժիշկներ – ընդամենը	25	25	25	17	2	7	8	4	4
Գործադիր մարմնի ղեկավար և տեղակալներ	1	1	1	1	0	0	0	1	0
Ընտանեկան բժիշկներ	1	1	1	1	0	0	0	1	0
Թերապևտներ – ընդամենը	4,5	6	6	5	0	2	3	1	0
նրանցից տեղամասային	4,5	6	6	5	0	2	3	1	0
Դեռահասային բժիշկ	0,25	0	0	0	0	0	0	0	0
Ներգատաբան	0,5	0	0	0	0	0	0	0	0
Մանկաբույժներ – ընդամենը	3,5	4	4	4	0	1	1	0	2
նրանցից տեղամասային	3,5	4	4	4	0	1	1	0	2
Նյարդաբան	0,5	0	0	0	0	0	0	0	0
Հոգեբույժ	0,25	1	1	0	0	0	0	1	0
Թմրաբան	0,25	0	0	0	0	0	0	0	0
Հոգեթերապևտ	0,25	0	0	0	0	0	0	0	0
Սրտաբան	0,5	1	1	0	0	0	0	0	1
Մաշկաբան- վնեռոլոգ	0,25	0	0	0	0	0	0	0	0
Վիրաբույժ	0,5	1	1	1	0	0	1	0	0
Ուռուցքաբան	0,25	0	0	0	0	0	0	0	0
Ակնաբույժ	0,5	1	1	1	0	1	0	0	0
Քիթ-կոկորդ-ականջաբան	0,25	0	0	0	0	0	0	0	0
Էլեկտրասրտագրող	0,5	0	0	0	0	0	0	0	0
Մանկաբարձ-գինեկոլոգ	1,25	2	2	2	0	0	1	1	0
Շտապ օգնության բժիշկ	4	3	3	0	2	0	1	0	0
Կինեզոթերապևտ	1	0	0	0	0	0	0	0	0
Ռենտգենոլոգ	1	1	1	1	0	0	0	0	1
Սոնոգրաֆիստ	0,5	0	0	0	0	0	0	0	0
Ֆթիզիատր	0,75	1	1	1	0	1	0	0	0
Ինֆեկցիոնիստ	0,25	0	0	0	0	0	0	0	0
Կլինիկական լաբորանտ	1	1	1	1	0	1	0	0	0
Թերապևտ ստոմատոլոգ	0,5	1	1	0	0	0	1	0	0
Վիրաբույժ ստոմատոլոգ	0,5	1	1	0	0	1	0	0	0
Օրթոպեդ ստոմատոլոգ	0,5	0	0	0	0	0	0	0	0
Առողջապահության մարզային կառավարման մարմինների ենթակայության	25	25	25	17	2	7	8	4	4

Աղյուսակ 4. շարունակություն

ԱԱՊ ՕՂԱԿԻ ՄԻՋԻՆ ԲՈՒԺԱՆՁՆԱԿԱԶՄ									
Պաշտոնի անվանում	Զբաղված պաշտոնների քանակը	Ֆիզիկական անձերի քանակը		որոնցից՝ կանայք (սյուն 2-ից)	Ֆիզիկական անձերի թվաքանակը (սյուն.2-ից) տարիքային խմբեր				
		Ընդամենը (ներառյալ ֆիզ. արձակուրդում, զին. ծառայությունում, գործուղումում գտնվող և այլ անձանց)	Ներկա պահին աշխատող		18-34	35_44	45_54	55_64	65>
Ընդամենը - միջին բուժանձնակազմ ըստ մասնագիտությունների և ծառայությունների	43,75	58	55	55	12	20	20	4	2
Մանկական բուժքույր	3,25	5	5	5	1	2	1	1	0
Շտապ և անհետաձգելի օգնության բուժքույր	5	5	5	5	1	3	1	0	0
Հոգեբուժության և նարկոլոգիայի բուժքույր	0,5	1	1	1	1	0	0	0	0
Ստոմատոլոգիայի բուժքույր	1	2	2	2	0	1	1	0	0
Այլ կաբինետների բուժքույրեր	24	31	28	31	7	9	13	1	1
Ֆունկցիոնալ ախտորոշման	1,5	2	2	2	1	0	1	0	0
Բուժքույրական գործի կառավարիչ	1	1	1	1	0	1	0	0	0
Մանկաբարձուհի	3	5	5	5	1	2	1	1	0
Բուժակ	0,5	1	1	0	0	0	0	1	0
Ատամատեխնիկ	1	2	2	0	0	1	0	0	1
Լաբորանտներ	1	1	1	1	0	0	1	0	0
Ռենտգեն լաբորանտներ և ռենտգեն տեխնիկներ	2	2	2	2	0	1	1	0	0
Դեղագործ	0,5	0	0	0	0	0	0	0	0
Առողջապահության մարզային կառավարման մարմինների ենթակայության	43,75	58	55	55	12	20	20	4	2

Աղյուսակ 5. ԵՂԵԳՆԱԶՈՐԻ ԲԿ ՄԱՐԴԿԱՅԻՆ ՆԵՐՈՒԺ, 2017

ՀԻՎԱՆԴԱՆՈՑԱՅԻՆ ՕՂԱԿԻ ԲԺԻՇԿՆԵՐ										
Պաշտոնի անվանում	Զբաղված պաշտոնների քանակը	Ֆիզիկական անձերի քանակը			որոնցից՝ կանայք (սյուն.2-ից)	Ֆիզիկական անձերի թվաքանակը (սյուն.2-ից) տարիքային խմբեր				
		Ընդամենը (ներառյալ ֆիզ. արձակուրդում, զին. ծառայությունում, գործուղումում գտնվող և այլ անձանց)	Ներկա պահին աշխատող	22_34		35_44	45_54	55_64	65>	
										1
Բժիշկներ – ընդամենը	14,5	11	11	3	1	4	2	1	3	
Գործադիր մարմնի ղեկավար և տեղակալներ	1	1	1	0	0	0	1	0	0	
Թերապևտներ – ընդամենը	0,5	0	0	0	0	0	0	0	0	
Մանկաբույժներ – ընդամենը	1,5	1	1	1	0	1	0	0	0	
Նեոնատոլոգ	1	1	1	1	0	0	0	0	1	
Նյարդաբան	0,5	1	1	0	0	0	0	1	0	
Սրտաբան	0,5	1	1	0	0	1	0	0	0	
Վիրաբույժ	2,5	2	2	0	0	1	0	0	1	
Քիթ-կոկորդ-ականջաբան	0,5	1	1	0	0	0	0	0	1	
Մանկաբարձ-գինեկոլոգ	1,5	2	2	1	0	1	1	0	0	
Անեսթեզիոլոգ	1	0	0	0	0	0	0	0	0	
Ախտաբան և կլինիկական մորֆոլոգ	1	1	1	0	1	0	0	0	0	
Կլինիկական լաբորանտ	2	0	0	0	0	0	0	0	0	
Հիվանդանոցային համաճարակաբան	1	0	0	0	0	0	0	0	0	
Առողջապահության մարզային կառավարման մարմինների ենթակայության	14,5	11	11	3	1	4	2	1	3	
ՀԻՎԱՆԴԱՆՈՑԱՅԻՆ ՕՂԱԿԻ ՄԻՋԻՆ ԲՈՒԺԱՆՁՆԱԿԱԶՄ										
Պաշտոնի անվանում	Զբաղված պաշտոնների քանակը	Ֆիզիկական անձերի քանակը			որոնցից՝ կանայք (սյուն.2-ից)	Ֆիզիկական անձերի թվաքանակը (սյուն.2-ից) տարիքային խմբեր				
		Ընդամենը (ներառյալ ֆիզ. արձակուրդում, զին. ծառայությունում, գործուղումում գտնվող և այլ անձանց)	Ներկա պահին աշխատող	18-34		35_44	45_54	55_64	65>	
										2
Ընդամենը -միջին բուժանձ նակազմ ըստ մասնագիտությունների և ծառայությունների	33,5	34	34	34	2	5	20	4	3	
Մանկական բուժքույր	4	4	4	4	0	1	2	1	0	
Վիրակապարանի բուժքույր	1	1	1	1	0	0	1	0	0	
Բուժքույր անեսթեզիոլոգ	1,5	2	2	2	0	0	1	0	1	
Ֆիզիոթերապևտիկ և վերականգնողական բուժքույր	1	1	1	1	0	0	1	0	0	
Այլ կաբինետների բուժքույրեր	18	18	18	18	2	1	13	1	1	
Բուժքույրական գործի կառավարիչ	1	1	1	1	0	0	0	0	1	
Մանկաբարձուհի	4	4	4	4	0	3	1	0	0	
Լաբորանտներ	3	3	3	3	0	0	1	2	0	
Առողջապահության մարզային կառավարման մարմինների ենթակայության	33,5	34	34	34	2	5	20	4	3	

Աղյուսակ 6. ԵՂԵԳՆԱՁՈՐԻ ԲԿ ՈՒՄ ԱՐՁԱՆԱԳՐՎԱԾ ՀԻՎԱՆԴԱՑՈՒԹՅՈՒՆՆ ԸՍՏ ՏԱՐԻՔԱՅԻՆ ԽՄԲԵՐԻ ԵՎ ՆՈՁՈՒՆՈՒԹՅԱՆԵՐԻ, 2017

Դասերի և առանձին հիվանդությունների անվանումը	ՀՄԴ 10	Մեծահասակներ			Երեխաներ (0-14 տարեկան)			Երեխաներ (15-17 տարեկան)					
		գրանցվել են տվյալ հիվանդությամբ		Դիսպանսերային հսկողության տակ են հաշվետու տարեվերջին	գրանցվել են տվյալ հիվանդությամբ Ընդամենը		Դիսպանսերային հսկողության տակ են հաշվետու տարեվերջին	գրանցվել են հիվանդներ տվյալ հիվանդությամբ			Դիսպանսերային հսկողության տակ են հաշվետու տարեվերջին		
		Ընդամենը	այդ թվում՝ կյանքում առաջին անգամ ախտորոշված		Ընդամենը	այդ թվում՝ կյանքում առաջին անգամ ախտորոշված		Ընդամենը	Այդ թվում՝ պատանիներ	Այդ թվում՝ կյանքում առաջին անգամ ախտորոշված		Ընդամենը	Այդ թվում՝ պատանիներ
				Ընդամենը			Այդ թվում՝ պատանիներ			Ընդամենը	Այդ թվում՝ պատանիներ		
Ընդամենը	A00-T98	7723	3181	4688	2959	2756	114	302	157	247	130	81	31
այդ թվում՝ վարակիչ և մակարոնական հիվանդություններ	A00-B99	257	145	24	178	111	10	103	59	96	49	47	9
Նորագոյացություններ	C00-D48	406	76	330	0	0	0	0	0	0	0	0	0
Արյան և արունաստեղծ օրգանների հիվանդություններ, առանձին խանգարումներ՝ իմունային մեխանիզմի ներգրավմամբ	D50-D89	30	10	14	39	21	16	7	3	3	2	3	3
դրանցից՝ սակավարյունություններ (անեմիաներ)	D50-D64	13	1	1	28	12	11	4	2	2	2	2	2
արյան մակարոելիոլայան խանգարումներ	D65-D68	3	1	3	2	0	2	0	0	0	0	0	0
առանձին խանգարումներ իմուն մեխանիզմների ներգրավմամբ	D80-D89	7	1	7	0	0	0	0	0	0	0	0	0
դասի այլ հիվանդություններ		7	7	3	9	9	3	3	1	1	0	1	1
Ներզատական համակարգի հիվանդություններ, սնուցման, նյութափոխանակության և իմունիտետի խանգարումներ	E00-E90	704	169	655	11	5	5	10	8	8	6	3	3
Հոգեկան խանգարումներ	F00-F99	584	43	541	2	1	2	12	9	6	5	9	9
Նյարդային համակարգի և զգայարանների հիվանդ-ներ	G00-G99	152	14	78	14	1	13	2	2	2	2	2	2
դրանցից՝ Պարկինսոնի հիվանդություն	G20- G21	7	0	7	0	0	0	0	0	0	0	0	0
Այցիեյմերի հիվանդություն	G30	1	0	1	0	0	0	0	0	0	0	0	0
Էպիլեպսիա , էպիլեպտիկ ստատուս	G40-G41	53	1	20	7	0	6	1	1	1	1	1	1

Դասերի և առանձին հիվանդությունների անվանումը	ՀՄԴ 10	Մեծահասակներ			Երեխաներ (0-14 տարեկան)			Երեխաներ (15-17 տարեկան)					
		գրանցվել են տվյալ հիվանդությամբ		Դիսպանսերային հսկողության տակ են հաշվետու տարեվերջին	գրանցվել են տվյալ հիվանդությամբ ընդամենը		Դիսպանսերային հսկողության տակ են հաշվետու տարեվերջին	գրանցվել են հիվանդներ տվյալ հիվանդությամբ				Դիսպանսերային հսկողության տակ են հաշվետու տարեվերջին	
								Ընդամենը	Այդ թվում՝ կյանքում առաջին անգամ ախտորոշված	Ընդամենը	Այդ թվում՝ կյանքում առաջին անգամ ախտորոշված		
		Ընդամենը	Այդ թվում՝ կյանքում առաջին անգամ ախտորոշված	Ընդամենը	Այդ թվում՝ կյանքում առաջին անգամ ախտորոշված	Ընդամենը	Այդ թվում՝ կյանքում առաջին անգամ ախտորոշված						
Առանձին նյարդերի, նյարդ արմատների, հյուսակների եւ ծայրմասային նյարդային համակ. ախահարումներ և պոլիներվոպաթիաներ	G50-G72	8	2	8	0	0	0	0	0	0	0	0	0
Մանկական ուղեղային պարալիզ	G80	0	0	0	7	1	7	0	0	0	0	0	0
դասի այլ հիվանդություններ		83	11	42	0	0	0	1	1	1	1	1	1
Աչքի եւ նրա հավելյալ ապարատի հիվանդություններ	H00-H59	1254	610	773	0	0	0	0	0	0	0	0	0
դրանցից՝ կատարակտա (ոսպնյակի պղտորում)	H25-H26	332	233	195	0	0	0	0	0	0	0	0	0
գլաուկոմա	H40	101	82	92	0	0	0	0	0	0	0	0	0
կարճատեսություն	H52.1	180	100	175	0	0	0	0	0	0	0	0	0
դասի այլ հիվանդություններ		641	195	311	0	0	0	0	0	0	0	0	0
Ականջի եւ պտկածեւ ելունի հիվանդություններ	H60-H95	30	6	25	0	0	0	0	0	0	0	0	0
դրանցից՝ քրոնիկական օտիտ	H65.2-9, H66.1-4,9 մաս	17	1	12	0	0	0	0	0	0	0	0	0
դասի այլ հիվանդություններ		13	5	13	0	0	0	0	0	0	0	0	0
Արյան շրջանառության համակարգի հիվանդություններ	I00-I99	1650	306	1433	0	0	0	0	0	0	0	0	0
Շնչառական օրգանների հիվանդություններ	J00-J99	1601	1253	295	2499	2482	34	129	61	109	55	7	3
դրանցից՝ թոքաբորբեր	J12-J18	98	98	15	17	17	15	2	2	2	2	2	2
ալերգիկ ռինիտ	J30.1-4	29	4	19	15	10	5	4	1	2	1	0	0
քրոնիկական ռինիտ, նազոֆարինգիտ, ֆարինգիտ եւ սինուսիտ	J31-J32	35	9	18	18	11	3	6	4	3	2	1	1
նշիկների եւ գեղձանմանների աղենոիդների քրոնիկական հիվանդություններ, հարնշիկային թարախակույտ	J35-J36	98	10	29	22	17	11	21	8	6	4	4	0

Դասերի և առանձին հիվանդությունների անվանումը	ՀՄԴ 10	Մեծահասակներ			Երեխաներ (0-14 տարեկան)			Երեխաներ (15-17 տարեկան)					
		գրանցվել են տվյալ հիվանդությամբ		Դիսպանսերային հսկողության տակ են հաշվետու տարեվերջին	գրանցվել են տվյալ հիվանդությամբ ընդամենը		Դիսպանսերային հսկողության տակ են հաշվետու տարեվերջին	գրանցվել են հիվանդներ տվյալ հիվանդությամբ				Դիսպանսերային հսկողության տակ են հաշվետու տարեվերջին	
								Ընդամենը	այդ թվում՝ կյանքում առաջին անգամ ախտորոշված	Ընդամենը	այդ թվում՝ կյանքում առաջին անգամ ախտորոշված		
		Ընդամենը	այդ թվում՝ կյանքում առաջին անգամ ախտորոշված	Ընդամենը	այդ թվում՝ պատանիներ	Ընդամենը	այդ թվում՝ պատանիներ						
քրոնիկ և չճշտված բրոնխիտ	J40-J42	171	65	95	0	0	0	0	0	0	0	0	0
էմֆիզեմա	J43	1	0	1	0	0	0	0	0	0	0	0	0
թոքերի այլ քրոնիկական խցանող հիվանդություններ	J44	70	0	68	0	0	0	0	0	0	0	0	0
աթմա (հեղձուկ), աթմատիկ ստատուս	J45-J46	47	21	43	0	0	0	0	0	0	0	0	0
բրոնխոէկտատիկ հիվանդութ	J47	1	0	1	0	0	0	0	0	0	0	0	0
ստորին շնչական ուղիների թարախային եւ մեռուկային վիճակներ և թոքամզի (պլեւրային) այլ հիվանդ-ր	J85-J94	6	1	6	0	0	0	0	0	0	0	0	0
դասի այլ հիվանդություններ		1045	1045	0	2427	2427	0	96	46	96	46	0	0
Մարսողական օրգանների հիվանդություններ	K00-K93	270	83	203	147	94	19	19	8	11	6	4	2
դրանցից՝ ստամոքսի խոց	K25	4	4	2	0	0	0	3	3	3	2	2	2
տասներկու մատնյա աղու խոց	K26	65	22	63	0	0	0	0	0	0	0	0	0
ստամոքսի և տասներկու մատնյա աղու բորբոքում	K29	78	14	72	0	0	0	0	0	0	0	0	0
մարսողության խանգարումներ, ստամոքսի և տասներկու մատնյա աղու այլ հիվանդություններ	K30-K31	0	0	0	7	7	0	6	2	6	2	0	0
ոչ վարակիչ էնտերիտ և կոլիտ	K50-K52	47	12	5	26	20	2	7	2	2	2	0	0
յարդի հիվանդություններ	K70-K76	21	2	19	0	0	0	0	0	0	0	0	0
այդ թվում՝ յարդի ցիռոզ	K70.3, K71.7, K74.3-6	0	0	0	0	0	0	0	0	0	0	0	0
լեղապարկի եւ լեղուղիների հիվանդություններ	K80-K83	24	12	17	0	0	0	0	0	0	0	0	0
ենթաստամոքսային գեղձի հիվանդություններ	K85-K86	11	1	11	0	0	0	0	0	0	0	0	0
դասի այլ հիվանդություններ		20	16	14	114	67	17	3	1	0	0	2	0
Մաշկի և ենթամաշկային բջջանքի հիվանդություններ	L00-L99	84	52	34	21	13	6	8	3	3	3	4	0

Դասերի և առանձին հիվանդությունների անվանումը	ՀՄԴ 10	Մեծահասակներ			Երեխաներ (0-14 տարեկան)			Երեխաներ (15-17 տարեկան)					
		գրանցվել են տվյալ հիվանդությամբ		Դիսպանսերային հսկողության տակ են հաշվետու տարեվերջին	գրանցվել են տվյալ հիվանդությամբ ընդամենը		Դիսպանսերային հսկողության տակ են հաշվետու տարեվերջին	գրանցվել են հիվանդներ տվյալ հիվանդությամբ				Դիսպանսերային հսկողության տակ են հաշվետու տարեվերջին	
								Ընդամենը	այդ թվում՝ կյանքում առաջին անգամ ախտորոշված	Ընդամենը	այդ թվում՝ կյանքում առաջին անգամ ախտորոշված		
		Ընդամենը	այդ թվում՝ կյանքում առաջին անգամ ախտորոշված	Ընդամենը	այդ թվում՝ կյանքում առաջին անգամ ախտորոշված	Ընդամենը	այդ թվում՝ կյանքում առաջին անգամ ախտորոշված						
ա.թ.՝ ատոպիկ մաշկաբորբ	L20	20	3	8	5	3	5	0	0	0	0	0	0
հպումային մաշկաբորբ	L23-L25	19	10	11	4	3	0	4	2	2	2	1	0
դասի այլ հիվանդություններ		45	39	15	12	7	1	4	1	1	1	3	0
Մկանակամախքային համ-ի և շարակցական հյուս-ի հիվ	M00-M99	242	93	137	0	0	0	0	0	0	0	0	0
այդ թվում՝ ռեակտիվ հոդախտներ	M02	7	7	7	0	0	0	0	0	0	0	0	0
ոնմատոիդ հոդաբորբ	M05-M06	31	2	22	0	0	0	0	0	0	0	0	0
արթրոզներ	M15-M19	3	1	3	0	0	0	0	0	0	0	0	0
շարակցական հյուսվածքի տարածուն ախտահարումներ	M30-M35	13	0	11	0	0	0	0	0	0	0	0	0
սպոնդիլոպաթիաներ	M45-M48	4	3	1	0	0	0	0	0	0	0	0	0
օստեոպարոզ	M80-M81	2	1	2	0	0	0	0	0	0	0	0	0
դասի այլ հիվանդություններ		182	79	91	0	0	0	0	0	0	0	0	0
Միզանեռական համակարգի հիվանդություններ	N00-N99	196	74	133	39	19	9	12	4	9	2	2	0
ա.թ.՝ գլոմերուլյար հիվանդ-ր	N00-N07	1	0	1	0	0	0	0	0	0	0	0	0
երիկամի տուբուլոինտերստիցիալ հիվանդություններ	N10-N15	2	0	2	0	0	0	0	0	0	0	0	0
երիկամային անբավարարություն	N17-N19	7	3	7	0	0	0	0	0	0	0	0	0
միզաքարային հիվանդություն	N20-N23	47	16	39	0	0	0	0	0	0	0	0	0
երիկամի եւ միզածորանի այլ հիվ-ներ	N25-N28	50	25	10	0	0	0	12	4	9	2	2	0
շագանակագեղձի հիվանդություններ	N40-N42	15	2	13	0	0	0	0	0	0	0	0	0
կրծքագեղձի բարորակ դիսպլազիա	N60	7	1	7	0	0	0	0	0	0	0	0	0
փողաբորբ և ձվարանաբորբ	N70	35	11	28	0	0	0	0	0	0	0	0	0
էնդոմետրիոզ	N80	6	6	6	0	0	0	0	0	0	0	0	0
արգանդի պարանոցի էրոզիա եւ էկտրոպիոն	N86	9	2	9	0	0	0	0	0	0	0	0	0
դաշտանի խանգարումներ	N91-N94 մաս	5	5	2	0	0	0	0	0	0	0	0	0

Դասերի և առանձին հիվանդությունների անվանումը	ՀՄԴ 10	Մեծահասակներ			Երեխաներ (0-14 տարեկան)			Երեխաներ (15-17 տարեկան)					
		գրանցվել են տվյալ հիվանդությամբ		Դիսպանսերային հսկողության տակ են հաշվետու տարեվերջին	գրանցվել են տվյալ հիվանդությամբ ընդամենը		Դիսպանսերային հսկողության տակ են հաշվետու տարեվերջին	գրանցվել են հիվանդներ տվյալ հիվանդությամբ				Դիսպանսերային հսկողության տակ են հաշվետու տարեվերջին	
								Ընդամենը	այդ թվում՝ կյանքում առաջին անգամ ախտորոշված	Ընդամենը	այդ թվում՝ կյանքում առաջին անգամ ախտորոշված		
		Ընդամենը	այդ թվում պատանիներ	Ընդամենը	այդ թվում պատանիներ								
դաշտանադադարի եւ շուրջ դաշտանադադարային շրջանի խանգարումներ	N95	7	1	7	0	0	0	0	0	0	0	0	0
կանանց ամլություն	N97	1	1	1	0	0	0	0	0	0	0	0	0
դասի այլ հիվանդություններ		4	1	1	39	19	9	0	0	0	0	0	0
Հղիություն, ծննդաբերություն և հետծննդյան շրջան	O00-O75, O81-O99	32	25	4	0	0	0	0	0	0	0	0	0
Պերինատալ շրջանում առաջա ցող առանձին վիճակներ	P00 - P96	0	0	0	0	0	0	0	0	0	0	0	0
Բնածին զարգացման արատներ, դեֆորմացիաներ և քրոմոսոմալ շեղումներ	Q00-Q99	9	0	9	0	0	0	0	0	0	0	0	0
Դրանցից՝ արյան շրջանառության համակարգի բնածին արատներ	Q20-Q28	4	0	4	0	0	0	0	0	0	0	0	0
Դասի այլ հիվանդություններ		5	0	5	0	0	0	0	0	0	0	0	0
Ախտանիշեր, նշաններ և կլինիկական ու լաբորատոր հետազոտ հայտնաբերված ախտաբանական շեղումներ այլ դասերում չդասակարգված	R00-R99	107	107	0	0	0	0	0	0	0	0	0	0
Վնասվածքներ, թունավորումներ և արտաքին պատճառների ներգործության որոշ այլ հետեանքներ	S00-T98	115	115	0	9	9	0	0	0	0	0	0	0
դրանցից՝ կտրվածքներ	S02,12,22,32,42,52,62,72,82,92,T02,08,10,12,14.2	81	81	0	9	9	0	0	0	0	0	0	0
Ջերմային եւ քիմիական այրվածք	T20-T32	6	6	0	0	0	0	0	0	0	0	0	0
Թունավորումներ դեղամիջոցներով դեղորայքով, կենսաբանական նյութերով եւ գերազանցապես ոչբժշկական նյութերով	T36-T65	6	6	0	0	0	0	0	0	0	0	0	0
այդ թվում՝ օձի խայթոցից առաջացած թունավոր էֆեկտ	T63	3	3	0	0	0	0	0	0	0	0	0	0
Դասի այլ հիվանդություններ		22	22	0	0	0	0	0	0	0	0	0	0

Աղյուսակ 7. ԵՂԵԳՆԱԶՈՐԻ ԲԿ-ՈՒՄ ԱՐՅԱՆ ՇՐՋԱՆԱՌՈՒԹՅԱՆ ՀԱՄԱԿԱՐԳԻ ՀԻՎԱՆԴՈՒԹՅՈՒՆ ՆԵՐՈՎ ԳՐԱՆՑՎԱԾ ԸՆԴՀԱՆՈՒՐ ՀԻՎԱՆԴՆԵՐԻ ԹԻՎԸ, 2017

Հիվանդություն	ՀՄԴ 10	Մեծահասակներ	0-14 տարեկան	15-17 տարեկան
Արյան շրջանառության համա կարգի հիվանդություններ՝ ընդամենը	100-199	1650	0	0
Սրտի քրոնիկ ռևմատիկ հիվանդություններ	105-109	5	0	0
այդ թվում՝ փականների ռևմատիկ հիվանդություններ	105-108	5	0	0
Գերճնշումային հիվանդություններ	110-113	781	0	0
Սրտի իշեմիկ հիվանդություն	120-125	461	0	0
ա.թ.՝ կրծքահեղձուկ	120	392	0	0
Սրտամկանի սուր ինֆարկտ	121	41	0	0
Սրտամկանի կրկնակի ինֆարկտ	122	8	0	0
Ուղեղանոթային հիվանդություններ	160-169	301	0	0
այդ թվում՝ ուղեղի արյունազեղում	160-162	30	0	0
Ուղեղի ինֆարկտ	163	16	0	0
Ինսուլտ՝ չճշտված, որպես արյունազեղում/ ինֆարկտ	164	25	0	0
Ուղեղի ինֆարկտ չառաջացնող նախա / և ուղեղային զարկե րակների խցանում և նեղացում	165-166	230	0	0
Դասի այլ հիվանդություններ		102	0	0

Աղյուսակ 8. ԵՂԵԳՆԱՁՈՐԻ ԲԿՈՒՄ ԿՅԱՆՔՈՒՄ ԱՌԱՋԻՆ ԱՆԳԱՄ ԱԽՏՈՐՈՇՎԱԾ ԱՐՅԱՆ ՇՐՋԱՆԱՌՈՒԹՅԱՆ ՀԱՄԱԿԱՐԳԻ ՀԻՎԱՆԴՈՒԹՅՈՒՆՆԵՐՈՎ ՀԻՎԱՆԴՆԵՐԻ ԹԻՎԸ 2017

Հիվանդություն	ՀՄԴ 10	Սեռ	0-14	15-17	Մեծահասակներ							
					Ընդամենը	18-24	25-39	40-49	50-59	60-65	65 և >	
Ընդամենը			0	0	306							
Սուր ռևմատիկ տենդ	100-102	ա	0	0	0	0	0	0	0	0	0	0
		ի	0	0	0	0	0	0	0	0	0	0
Սրտի քրոնիկ ռևմատիկ հիվանդություններ	105-109	ա	0	0	0	0	0	0	0	0	0	0
		ի	0	0	0	0	0	0	0	0	0	0
այդ թվում՝ փականների ռևմատիկ հիվանդություններ	105-108	ա	0	0	0	0	0	0	0	0	0	0
		ի	0	0	0	0	0	0	0	0	0	0
Հիվանդություններ՝ պայմանավորված զարկերակային ճնշման բարձրացմամբ	I10-I13	ա	0	0	63	0	2	10	18	20	13	
		ի	0	0	61	0	2	6	15	29	9	
Սրտի իշեմիկ հիվանդություն	I20-I25	ա	0	0	81	0	3	14	24	21	19	
		ի	0	0	32	0	0	1	13	10	8	
այդ թվում՝ կրծքահեղձուկ (ստենոկարդիա)	I20	ա	0	0	35	0	2	6	10	6	11	
		ի	0	0	29	0	0	1	12	8	8	
սրտամկանի սուր ինֆարկտ	I21	ա	0	0	38	0	1	8	12	12	5	
		ի	0	0	3	0	0	0	1	2	0	
սրտամկանի կրկնակի ինֆարկտ	I22	ա	0	0	8	0	0	0	2	3	3	
		ի	0	0	0	0	0	0	0	0	0	
Ուղեղանոթային հիվանդություններ	I60-I69	ա	0	0	29	0	2	6	6	8	7	
		ի	0	0	31	0	2	7	6	9	7	
այդ թվում՝ ուղեղի արյունազեղում	I60-I62	ա	0	0	8	0	0	0	2	3	3	
		ի	0	0	8	0	0	1	2	3	2	
ուղեղի ինֆարկտ	I63	ա	0	0	4	0	0	0	0	2	2	
		ի	0	0	4	0	0	0	1	2	1	
ինսուլտ՝ չճշտված, որպես արյունազեղում կամ ինֆարկտ	I64	ա	0	0	6	0	0	0	3	2	1	
		ի	0	0	7	0	0	0	2	2	3	
ուղեղի ինֆարկտ չառաջացնող՝ նախաուղեղային և ուղեղային զարկերակների խցանում և նեղացում	I65-I66	ա	0	0	11	0	2	6	1	1	1	
		ի	0	0	12	0	2	6	1	2	1	
Դասի այլ հիվանդություններ			0	0	9	0	0	1	3	3	2	

Աղյուսակ 9. ԵՂԵԳՆԱԶՈՐԻ ԲԿ-ՈՒՄ ՆԵՐՁԱՏԱԿԱՆ ՀԱՄԱԿԱՐԳԻ ՀԻՎԱՆԴՈՒԹՅՈՒՆՆԵՐՈՎ ԳՐԱՆՑՎԱԾ ԸՆԴՀԱՆՈՒՐ ՀԻՎԱՆԴՆԵՐԻ ԹԻՎԸ, 2017

Հիվանդություններ	ՀՄԴ 10	Մեծահասակներ		0-14 տարեկան երեխաներ		15-17 տարեկան երեխաներ			
		Գրանցվել են հիվանդներ ընդամենը	Դիսպանսերային հսկողություն տարեվերջին	Գրանցվել են հիվանդներ՝ ընդամենը	Դիսպանսերային հսկողություն տարեվերջին	Գրանցվել են հիվանդներ ընդամենը	Այդ թվում պատանիներ	Դիսպանսերային հսկողություն տարեվերջին	Այդ թվում պատանիներ
Ընդամենը		704	655	11	5	10	8	3	3
Ոչ թունավոր խալիպի ձևեր	E04	70	65	0	0	0	0	0	0
Թիրեոտոքսիկոզ (հիպերթիրեոիդիզմ)	E05	78	72	0	0	0	0	0	0
Աուտոիմուն թիրեոդիտ	E06.3	11	10	0	0	0	0	0	0
Շաքարային դիաբետ տիպ 1	E10	59	46	3	3	0	0	0	0
Շաքարային դիաբետ տիպ 2	E11	454	430	0	0	0	0	0	0
Ամիլոիդոզ (պարբերական հիվանդություն)	E85.0	32	32	0	0	0	0	0	0
Դասի այլ հիվանդություններ		0	0	8	2	10	8	3	3

Աղյուսակ 10. ԵՂԵԳՆԱԶՈՐԻ ԲԿ-ՈՒՄ ԿՅԱՆՔՈՒՄ ԱՌԱՋԻՆ ԱՆԳԱՄ ԱԽՏՈՐՈՇՎԱԾ ՆԵՐՁԱՏԱԿԱՆ ՀԱՄԱԿԱՐԳԻ ՀԻՎԱՆԴՈՒԹՅՈՒՆՆԵՐՈՎ ՀԻՎԱՆԴՆԵՐԻ ԹԻՎԸ, 2017

Հիվանդություններ	ՀՄԴ 10	սեռ	0-14	15-17	Մեծահասակներ							
					Ընդամենը	18-24	25-39	40-49	50-59	60-65	65 և >	
Ընդամենը			5	8	169							
Ոչ թունավոր խալիպի ձևեր	E04	ա										
		ի	0	0	5	0	1	0	3	1	0	
Թիրեոտոքսիկոզ (հիպերթիրեոիդիզմ)	E05	ա	0	0	2	0	0	2	0	0	0	
		ի	0	0	17	0	1	11	3	2	0	
Աուտոիմուն թիրեոդիտ	E06.3	ա	0	0	1	0	1	0	0	0	0	
		ի	0	0	7	0	0	2	1	4	0	
Շաքարային դիաբետ տիպ 1	E10	ա	0	0	34	0	0	18	16	0	0	
		ի	0	0	25	0	0	19	3	2	1	
Շաքարային դիաբետ տիպ 2	E11	ա	0	0	32	0	0	21	9	2	0	
		ի	0	0	39	0	0	25	10	4	0	
Ամիլոիդոզ (պարբերական հիվանդություն)	E85.0	ա	0	0	5	0	4	1	0	0	0	
		ի	0	0	2	1	0	1	0	0	0	
Դասի այլ հիվանդություններ			5	8	0	0	0	0	0	0	0	

ՋԵՐՄՈՒԿԻ ԱՌՈՂՋՈՒԹՅԱՆ ԿԵՆՏՐՈՆ ՓԲԸ

ԱՆՁՆԱԳՐԱՅԻՆ ՏՎՅԱԼՆԵՐ

Սպասարկվող ազգաբնակչություն ք.Ջերմուկ	4.2 հազար մարդ
Զբաղեցրած տարածք	655.4 մ²

Կադրային հագեցվածություն

- | | |
|---------------------------------------|----|
| ✓ Բժիշկներ բոլոր մասնագիտություններով | 7 |
| ✓ Միջին բուժաշխատող | 15 |

Մահճակալային ֆոնդ	5 մահճակալ
Ընդունվել են հիվանդներ	56
Հիվանդանոցային մահացություն	0
Ծնունդներ	2
Կեսարյան հատումներ	0
Վիժումներ	0
Վիրահատություններ	0

Գործող բաժանմունքներ

- | | |
|-----------------------------|------------|
| ✓ Թերապևտիկ բաժանմունք | 2 մահճակալ |
| ✓ Մանկաբարձա-գինեկոլոգիական | 1 մահճակալ |
| ✓ Մանկական | 2 մահճակալ |

Պոլիկլինիկական ծառայություն

Շտապ բուժօգնություն

Աղյուսակ 1. ՎԱՅՈՑ ՁՈՐԻ ՄԱՐԶԻ ՀԻՎԱՆԴԱՆՈՑԱՅԻՆ ԲՈՒԺՕԳՆՈՒԹՅՈՒՆ ԻՐԱԿԱՆԱՑՆՈՂ ՀԻՄՆԱՐԿՆԵՐԻ ԳՈՐԾՈՒՆԵՈՒԹՅՈՒՆ, 2017

Բուժհիմնարկի անվանումը	Մահճակալների թիվը	Ընդունվել են հիվանդներ	Մահճակալի տարեկան միջին զբաղվածությունը օրերով	Մահացել են հիվանդանոցում	
				Բ.թ	հիվանդանոցային մահաբերություն (%)
Վայոց Ձորի մարզ -ընդամենը	85	1734	108	13	0.8
Եղեգնաձորի բժշկական կենտրոն	45	998	122	13	1.4
Վայքի բուժմիավորում	35	680	94	0	0.0
Ջերմուկի առողջության կենտրոն	5	56	78	0	0.0

Աղյուսակ 1. շարունակություն

Բուժհիմնարկի անվանումը	Ծնունդներ	Վիժումներ	Կեսարյան հատումներ	Վիրահատություններ
Վայոց Ձորի մարզ -ընդամենը	363	74	66	550
Եղեգնաձորի բժշկական կենտրոն	187	25	36	315
Վայքի բուժմիավորում	174	49	30	235
Ջերմուկի առողջության կենտրոն	2	0	0	0

Աղյուսակ 2. ՋԵՐՄՈՒԿԻ ԱՌՈՂՋՈՒԹՅԱՆ ԿԵՆՏՐՈՆԻ ՄԱՀՃԱԿԱԼԱՅԻՆ ՖՈՆԴԸ ԵՎ ԾԱՆՐԱԲԵՌՆՎԱԾՈՒԹՅՈՒՆԸ, 2012-2017

Առկա մահճակալներ	Մահճակալների թիվը						Մահճակալների տարեկան զբաղվածությունը					
	2012	2013	2014	2015	2016	2017	2012	2013	2014	2015	2016	2017
Թերապևտիկ	5	5	2	2	2	2	18%	12%	32%	31%	39%	26%
Մանկական	5	5	2	2	2	2	15%	14%	44%	44%	39%	33%
Մանկաբարձագինեկոլոգիական	5	5	1	1	1	1	1%	2%	2%	1%	1%	2%
Ընդամենը	15	15	5	5	5	5	11%	9%	31%	30%	31%	25%

Աղյուսակ 3. ՋԵՐՄՈՒԿԻ ԱՌՈՂՋՈՒԹՅԱՆ ԿԵՆՏՐՈՆՈՒՄ ԻՐԱԿԱՆԱՑՎԱԾ ԾՆՆԴԱԲԵՐՈՒԹՅՈՒՆՆԵՐԻ ՇԱՐԺԸՆԹԱՅԸ, 2011-2017

	2011	2012	2013	2014	2015	2016	2017
Ծննդաբերություններ	30	6	8	2	1	1	2

Ծննդաբերությունների թիվը նվազել է 15 անգամ :

Աղյուսակ 4. ԶԵՐՄՈՒԿԻ ԱԿ-Ի ՄԱՐԴԿԱՅԻՆ ՆԵՐՈՒԺ, 2017

ԱԱՊ ՕՂԱԿԻ ԲԺԻՇԿՆԵՐ									
Պաշտոնի անվանում	Զբաղված պաշտոնների քանակը	Ֆիզիկական անձերի քանակը		որոնցից՝ կանայք (սյուն 2-ից)	Ֆիզիկական անձերի թվաքանակը (սյուն.2-ից) տարիքային խմբեր				
		Ընդամենը (ներառյալ ֆիզ. արձակուրդում, զին. ծառայությունում, գործուղումում գտնվող և այլ անձանց)	Ներկա պահին աշխատող		22_34	35_44	45_54	55_64	65>
Բժիշկներ – ընդամենը	11,25	5	5	3	0	3	0	1	1
Գործադիր մարմնի ղեկավար և տեղակալներ	1	1	1	1	0	1	0	0	0
Թերապևտներ – ընդամենը	3	1	1	1	0	0	0	0	1
նրանցից տեղամասային	1	1	1	1	0	0	0	0	1
Նյարդաբան	0,25	0	0	0	0	0	0	0	0
Սրտաբան	0,25	0	0	0	0	0	0	0	0
Վիրաբույժ	1	0	0	0	0	0	0	0	0
Մանկաբարձգինեկոլոգ	1	1	1	0	0	0	0	1	0
Շտապ օգնության բժիշկ	3	2	2	1	0	2	0	0	0
Ռենտգենոլոգ	0,25	0	0	0	0	0	0	0	0
Կոմպյուտերային տոմոգրաֆիկ և միջուկամագնիսային-ռեզոնանսային ախտորոշման մասնագետ	0,25	0	0	0	0	0	0	0	0
Ինֆեկցիոնիստ	0,25	0	0	0	0	0	0	0	0
Կլինիկական լաբորանտ	1	0	0	0	0	0	0	0	0
Առողջապահության մարզային կառավարման մարմինների ենթակայության	11,25	5	5	3	0	3	0	1	1
ԱԱՊ ՕՂԱԿԻ ՄԻՋԻՆ ԲՈՒԺԱՆՁՆԱԿԱԶՄ									
Պաշտոնի անվանում	Զբաղված պաշտոնների քանակը	Ֆիզիկական անձերի քանակը		որոնցից՝ կանայք (սյուն 2-ից)	Ֆիզիկական անձերի թվաքանակը (սյուն.2-ից) տարիքային խմբեր				
		Ընդամենը (ներառյալ ֆիզ. արձակուրդում, զին. ծառայությունում, գործուղումում գտնվող և այլ անձանց)	Ներկա պահին աշխատող		18-34	35_44	45_54	55_64	65>
Ընդամենը - միջին բուժանձնակազմ ըստ մասնագիտությունների և ծառայությունների	21,25	14	14	14	0	1	8	4	1
Մանկական բուժքույր	3	2	2	2	0	1	1	0	0
Վիրակապարանի բուժքույր	1	0	0	0	0	0	0	0	0
Շտապ և անհետաձգելի օգնության բուժքույր	4	3	3	3	0	0	1	2	0
Այլ կաբինետների բուժքույրեր	7	4	4	4	0	0	2	2	0
Ֆունկցիոնալ ախտորոշման բուժքույրական գործի կառավարիչ	1	0	0	0	0	0	0	0	0
Մանկաբարձուհի	3	3	3	3	0	0	3	0	0
Լաբորանտներ	1	1	1	1	0	0	1	0	0
Ռենտգեն լաբորանտներ և ռենտգեն տեխնիկներ	0,25	0	0	0	0	0	0	0	0
Առողջապահության մարզային կառավարման մարմինների ենթակայության	21,25	14	14	14	0	1	8	4	1

Աղյուսակ 4. շարունակություն

ՀԻՎԱՆԴԱՆՈՑԱՅԻՆ ՕՂԱԿԻ ԲԺԻՇԿՆԵՐ									
Պաշտոնի անվանում	Ձբաղված պաշտոնների քանակը	Ֆիզիկական անձերի քանակը		որոնցից՝ կանայք (սյուն 2-ից)	Ֆիզիկական անձերի թվաքանակը (սյուն.2-ից) Տարիքային խմբեր				
		Ընդամենը (ներառյալ ֆիզ. արձակուրդում, զին. ծառայությունում, գործուղումում գտնվող և այլ անձանց)	Ներկա պահին աշխատող		22_34	35_44	45_54	55_64	65>
Բժիշկներ - ընդամենը	2	2	2	2	0	1	0	0	1
Թերապևտներ - ընդամենը	1	1	1	1	0	0	0	0	1
Մանկաբույժներ - ընդամենը	1	1	1	1	0	1	0	0	0
Առողջապահության մարզային կառավարման մարմինների ենթակայության	2	2	2	2	0	1	0	0	1
ՀԻՎԱՆԴԱՆՈՑԱՅԻՆ ՕՂԱԿԻ ՄԻՋԻՆ ԲՈՒԺԱՆՁՆԱԿԱԶՄ									
Պաշտոնի անվանում	Ձբաղված պաշտոնների քանակը	Ֆիզիկական անձերի քանակը		որոնցից՝ կանայք (սյուն 2-ից)	Ֆիզիկական անձերի թվաքանակը (սյուն.2-ից) Տարիքային խմբեր				
		Ընդամենը (ներառյալ ֆիզ. արձակուրդում, զին. ծառայությունում, գործուղումում գտնվող և այլ անձանց)	Ներկա պահին աշխատող		18_34	35_44	45_54	55_64	65>
Ընդամենը-միջին բուժանձնակազմ ըստ մասնագիտության թյունների և ծառայությունների	2	1	1	1	0	0	1	0	0
Մանկական բուժքույր	1	0	0	0	0	0	0	0	0
Այլ կաբինետների բուժքույրեր	1	1	1	1	0	0	1	0	0
Առողջապահության մարզային կառավարման մարմինների ենթակայության	2	1	1	1	0	0	1	0	0

Աղյուսակ 5. ԶԵՐՄՈՒԿԻ ԱԿՈՒՄ ԱՐՁԱՆԱԳՐՎԱԾ ՀԻՎԱՆԴԱՑՈՒԹՅՈՒՆՆ ԸՍՏ ՏԱՐԻՔԱՅԻՆ ԽՄԲԵՐԻ ԵՎ ՆՈՁՈԼՈԳԻԱՆԵՐԻ, 2017

Դասերի և առանձին հիվանդությունների անվանումը	ՀՄԴ 10	Մեծահասակներ			Երեխաներ(0-14 Տարեկան)				Երեխաներ (15-17 Տարեկան)					
		Գրանցվել են տվյալ հիվանդությամբ		Դիսպանսե րային հսկողության տակ են հաշվետու տարեվերջին	Գրանցվել են տվյալ հիվանդությամբ ընդամենը		Դիսպանսե րային հսկողության տակ են հաշվետու տարեվերջին	Գրանցվել են հիվանդներ տվյալ հիվանդությամբ				Դիսպանսերային հսկողության տակ են հաշվետու տարեվերջին		
		Ընդամենը	այդ թվում՝ կյանքում առաջին անգամ ախտորոշված		Ընդամենը	այդ թվում՝ կյանքում առաջին անգամ ախտորոշված		Ընդամենը	այդ թվում պատահիներ	այդ թվում՝ կյանքում առաջին անգամ ախտորոշված				
				Ընդամենը			այդ թվում պատահիներ			Ընդամենը	այդ թվում պատահիներ			
Ընդամենը	A00-T98	2389	990	1247	917	699	244	488	184	413	164	90	26	
ա.թ.՝ վարակիչ և մակաբուծական հիվանդութ	A00-B99	46	28	7	111	111	0	12	4	12	4	0	0	
Նորագոյացություններ	C00-D48	0	0	0	6	2	6	1	1	0	0	1	1	
Արյան և արունաստեղծ օրգան ների հիվանդություններ, առան ձին խանգարումներ՝ իմունա յին մեխանիզմի ներգրավմամբ	D50-D89	26	7	9	61	11	61	3	0	0	0	3	0	
ա.թ.՝ սակավարյունություններ	D50-D64	14	5	6	58	9	58	2	0	0	0	2	0	
արյան մակարդեղիության խանգարումներ	D65-D68	0	0	0	3	2	3	0	0	0	0	0	0	
դասի այլ հիվանդություններ		12	2	3	0	0	0	1	0	0	0	1	0	
Ներզատական համակարգի հիվանդություններ, սնուցման, նյութափոխանակության և իմունիտետի խանգարումներ	E00-E90	141	11	141	13	0	13	7	3	0	0	7	3	
Հոգեկան խանգարումներ	F00-F99	30	2	30	5	2	5	0	0	0	0	0	0	
Նյարդային համակարգի և զգայարանների հիվանդ-ներ	G00-G99	221	52	67	30	2	30	1	0	0	0	1	0	
ա.թ.՝ Պարկինսոնի հիվանդություն	G20-G21	1	0	1	0	0	0	0	0	0	0	0	0	
էպիլեպսիա, էպիլեպտիկ ստատուս	G40-G41	8	0	8	5	1	5	0	0	0	0	0	0	
առանձին նյարդերի, նյարդար-մատների, հյուսակների և ծայրամասային նյարդային համակ. ախահարումներ և պոլինևրոպաթիաներ	G50-G72	204	48	50	6	0	6	1	0	0	0	1	0	
Մանկական ուղեղային պարալիզ	G80	0	0	0	4	1	4	0	0	0	0	0	0	
դասի այլ հիվանդություններ		8	4	8	15	0	15	0	0	0	0	0	0	

Դասերի և առանձին հիվանդությունների անվանումը	ՀՄԴ 10	Մեծահասակներ			Երեխաներ(0-14 տարեկան)			Երեխաներ (15-17 տարեկան)					
		գրանցվել են տվյալ հիվանդությամբ		Դիսպանսերային հսկողության տակ են հաշվետու տարեվերջին	գրանցվել են տվյալ հիվանդությամբ ընդամենը		Դիսպանսերային հսկողության տակ են հաշվետու տարեվերջին	գրանցվել են հիվանդներ տվյալ հիվանդությամբ				Դիսպանսերային հսկողության տակ են հաշվետու տարեվերջին	
								Ընդամենը	այդ թվում՝ կյանքում առաջին անգամ ախտորոշված	Ընդամենը	այդ թվում՝ կյանքում առաջին անգամ ախտորոշված		
		Ընդամենը	այդ թվում՝ պատանիներ	Ընդամենը	այդ թվում՝ պատանիներ								
Աչքի և նրա հավելյալ ապարատի հիվանդություններ	H00-H59	0	0	0	20	1	20	43	9	2	1	43	9
Կարճատեսություն	H52.1	0	0	0	4	0	4	26	6	2	1	26	6
դասի այլ հիվանդություններ		0	0	0	16	1	16	17	3	0	0	17	3
Ականջի և պտկածն ելունի հիվանդություններ	H60-H95	0	0	0	18	0	18	3	2	3	2	0	0
դրանցից՝ քրոնիկական օտիտ (միջին ականջի քրոնիկական բորբոքում)	H65.2-9, H66.1-4,9 մաս	0	0	0	2	0	2	0	0	0	0	0	0
դասի այլ հիվանդություններ		0	0	0	16	0	16	3	2	3	2	0	0
Արյան շրջանառության համա կարգի հիվանդություններ	I00-I99	845	218	666	0	0	0	0	0	0	0	0	0
Շնչառական օրգանների հիվանդություններ	J00-J99	209	171	58	546	521	33	374	153	365	149	13	7
դրանցից՝ թոքաբորբեր	J12-J18	30	30	6	8	8	8	2	1	2	1	2	1
ալերգիկ ընթաց	J30.1-4	25	20	5	3	0	3	1	1	1	1	1	1
քրոնիկական ընթաց, նազոֆարինգիտ, ֆարինգիտ և սինուսիտ	J31-J32	14	12	2	6	6	0	3	1	1	1	3	1
նշիկների և գեղձանմանների ադենոիդների քրոնիկական հիվանդություններ, հարնշիկային թարախակույտ	J35-J36	29	25	4	22	0	22	7	4	0	0	7	4
քրոնիկական և չճշտված բրոնխիտ	J40-J42	41	35	6	0	0	0	0	0	0	0	0	0
ասթմա (հեղձուկ), ասթմատիկ ստատուս	J45-J46	26	12	26	0	0	0	0	0	0	0	0	0
բրոնխոէկտատիկ հիվանդություն	J47	11	4	9	0	0	0	0	0	0	0	0	0

Դասերի և առանձին հիվանդությունների անվանումը	ՀՄԴ-10	Մեծահասակներ			Երեխաներ(0-14 տարեկան)			Երեխաներ (15-17 տարեկան)					
		գրանցվել են տվյալ հիվանդությամբ		Դիսպանսերային հսկողության տակ են հաշվետու տարեվերջին	գրանցվել են տվյալ հիվանդությամբ ընդամենը		Դիսպանսերային հսկողության տակ են հաշվետու տարեվերջին	գրանցվել են հիվանդներ տվյալ հիվանդությամբ				Դիսպանսերային հսկողության տակ են հաշվետու տարեվերջին	
								Ընդամենը	այդ թվում՝ կյանքում առաջին անգամ ախտորոշված	Ընդամենը	այդ թվում՝ կյանքում առաջին անգամ ախտորոշված		
		Ընդամենը	այդ թվում՝ պատահիներ	Ընդամենը	այդ թվում՝ պատահիներ	Ընդամենը	այդ թվում՝ պատահիներ						
դասի այլ հիվանդություններ		33	33	0	507	507	0	361	146	361	146	0	0
Մարսողական օրգանների հիվանդություններ	K00-K93	205	85	57	24	21	4	14	4	14	3	5	2
դրանցից՝ ստամոքսի խոց	K25	28	13	15	1	0	1	0	0	0	0	0	0
տասներկու մատնյա աղու խոց	K26	19	8	6	0	0	0	0	0	0	0	0	0
ստամոքսի և տասներկու մատնյա աղու բորբոքում	K29	47	11	5	0	0	0	0	0	0	0	0	0
մարսողության խանգարումներ (դիսպեպսիա), ստամոքսի ֆունկցիոնալ խանգարումներ	K30 – K31	0	0	0	6	6	0	2	1	2	0	0	0
ոչ ինֆեկցիոն էնտերիտ և կոլիտ	K50-K52	34	16	8	14	14	0	7	1	7	1	0	0
Լեղապարկի և լեղուղիների հիվանդություններ	K80-K83	42	18	16	3	1	3	5	2	5	2	5	2
Ենթաստամոքսային գեղձի հիվանդություններ	K85-K86	18	9	4	0	0	0	0	0	0	0	0	0
դասի այլ հիվանդություններ		17	10	3	0	0	0	0	0	0	0	0	0
Մաշկի և ենթամաշկային բջջանքի հիվանդություններ	L00-L99	108	84	16	21	5	21	3	1	3	1	3	1
դրանցից՝ առուպիկ մաշկաբորբ	L20	66	52	9	2	2	2	0	0	0	0	0	0
հպումային մաշկաբորբ	L23-L25	18	14	3	0	0	0	0	0	0	0	0	0
դասի այլ հիվանդություններ		24	18	4	19	3	19	3	1	3	1	3	1
Մկանակմախքային համակարգի և շարակցական հյուսվածքի հիվանդություններ	M00-M99	196	86	75	5	0	5	5	2	1	0	5	2
դրանցից՝ ռեակտիվ հողախտներ	M02	0	0	0	1	0	1	1	0	1	0	1	0
Ռևմատոիդ հողաբորբ	M05-M06	78	26	30	1	0	1	0	0	0	0	0	0
Արտրոզներ	M15-M19	49	24	20	0	0	0	0	0	0	0	0	0
Շարակցական հյուսվածքի տարածուն ախտահարումներ	M30-M35	18	9	7	0	0	0	0	0	0	0	0	0
սպոնդիլոպատիաներ	M45-M48	5	3	1	0	0	0	0	0	0	0	0	0

Դասերի և առանձին հիվանդությունների անվանումը	ՀՄԴ-10	Մեծահասակներ			Երեխաներ(0-14 տարեկան)			Երեխաներ (15-17 տարեկան)					
		գրանցվել են տվյալ հիվանդությամբ		Դիսպանսե րային հսկողության տակ են հաշվետու տարեվերջին	գրանցվել են տվյալ հիվանդությամբ ընդամենը		Դիսպանսե րային հսկողության տակ են հաշվետու տարեվերջին	գրանցվել են հիվանդներ տվյալ հիվանդությամբ				Դիսպանսերային հսկողության տակ են հաշվետու տարեվերջին	
								Ընդամենը	այդ թվում՝ կյանքում առաջին անգամ ախտորոշված	Ընդամենը	այդ թվում՝ կյանքում առաջին անգամ ախտորոշված		
		Ընդամենը	այդ թվում պատանիներ	Ընդամենը	այդ թվում պատանիներ								
Օստեոպարոզ	M80-M81	32	10	17	0	0	0	0	0	0	0	0	0
դասի այլ հիվանդություններ		14	14	0	3	0	3	4	2	0	0	4	2
Միզասեռական համակարգի հիվանդություններ	N00-N99	146	30	121	34	0	28	9	1	0	0	9	1
դրանցից՝ գլոմերուլյար հիվանդություններ	N00-N07	27	8	27	4	0	4	2	0	0	0	2	0
Երիկամի տուբուլոինտերստիցիալ հիվանդություններ	N10-N15	20	6	20	0	0	0	0	0	0	0	0	0
Երիկամային անբավարարություն	N17-N19	23	3	23	1	0	1	0	0	0	0	0	0
միզաքարային հիվանդություն	N20-N23	26	6	26	0	0	0	1	0	0	0	1	0
Երիկամի և միզածորանի այլ հիվանդություններ	N25-N28	18	3	18	21	0	21	3	1	0	0	3	1
շագանակագեղձի հիվանդություններ	N40-N42	32	4	7	0	0	0	0	0	0	0	0	0
դաշտանի խանգարումներ	N91-N94 մաս	0	0	0	6	0	0	0	0	0	0	0	0
դասի այլ հիվանդություններ		0	0	0	2	0	2	3	0	0	0	3	0
Վնասվածքներ, թունավորումներ և արտաքին պատճառների ներգործության որոշ այլ հետևանքներ	S00-T98	216	216	0	23	23	0	13	4	13	4	0	0
դրանցից՝ կոտրվածքներ	S02,12,22,32,42,52,62,72,82,92,T02,08,10,12,14.2	47	47	0	23	23	0	13	4	13	4	0	0
ջերմային և քիմիական այրվածքներ	T20-T32	6	6	0	0	0	0	0	0	0	0	0	0
դասի այլ հիվանդություններ		163	163	0	0	0	0	0	0	0	0	0	0

Աղյուսակ 6. ՋԵՐՄՈՒԿԻ ԱԿՈՒՄ ԱՐՅԱՆ ՇՐՋԱՆԱՌՈՒԹՅԱՆ ՀԱՄԱԿԱՐԳԻ ՀԻՎԱՆԴՈՒԹՅՈՒՆՆԵՐՈՎ ԳՐԱՆՑՎԱԾ ԸՆԴՀԱՆՈՒՐ ՀԻՎԱՆԴՆԵՐԻ ԹԻՎԸ, 2017

Հիվանդություն	ՀՄԴ 10	Մեծահասակներ	0-14 տարեկան	15-17 տարեկան
Արյան շրջանառության համակարգի հիվանդություններ՝ ընդամենը	100-199	845	0	0
Սրտի քրոնիկ ռևմատիկ հիվանդություններ	105-109	62	0	0
այդ թվում՝ փականների ռևմատիկ հիվանդություններ	105-108	14	0	0
Գերճնշումային հիվանդություններ	110-113	432	0	0
Սրտի իշեմիկ հիվանդություն	120-125	248	0	0
ա.թ.՝ կրծքահեղձուկ	120	134	0	0
Սրտամկանի սուր ինֆարկտ	121	7	0	0
Սրտամկանի կրկնակի ինֆարկտ	122	1	0	0
Ուղեղանոթային հիվանդություններ	160-169	54	0	0
այդ թվում՝ ուղեղի արյունազեղում	160-162	3	0	0
Ուղեղի ինֆարկտ	163	0	0	0
Ինսուլտ՝ չճշտված, որպես արյունազեղում/ ինֆարկտ	164	23	0	0
Ուղեղի ինֆարկտ չառաջացնող նախա / և ուղեղային զարկերակների խցանում և նեղացում	165-166	28	0	0
Դասի այլ հիվանդություններ		49	0	0

Աղյուսակ 7. ՋԵՐՄՈՒԿԻ ԱԿՈՒՄ ԿՅԱՆՔՈՒՄ ԱՌԱՋԻՆ ԱՆԳԱՄ ԱԽՏՈՐՈՇՎԱԾ ԱՐՅԱՆ ՇՐՋԱՆԱՌՈՒԹՅԱՆ ՀԱՄԱԿԱՐԳԻ ՀԻՎԱՆԴՈՒԹՅՈՒՆՆԵՐՈՎ ՀԻՎԱՆԴՆԵՐԻ ԹԻՎԸ 2017

Հիվանդություն	ՀՄԴ 10	Սեռ	0-14	15-17	Մեծահասակներ							
					Ընդամենը	18-24	25-39	40-49	50-59	60-65	65 և >	
Ընդամենը			0	0	218							
Սուր ռևմատիկ տենդ	I00-I02	ա	0	0	0	0	0	0	0	0	0	0
		ի	0	0	0	0	0	0	0	0	0	0
Սրտի քրոնիկ ռևմատիկ հիվանդություններ	I05-I09	ա	0	0	2	0	0	1	1	0	0	0
		ի	0	0	1	0	0	1	0	0	0	0
այդ թվում՝ փականների ռևմատիկ հիվանդություններ	I05-I08	ա	0	0	2	0	0	1	1	0	0	0
		ի	0	0	1	0	0	1	0	0	0	0
Հիվանդություններ՝ պայմանավորված զարկերակային ճնշման բարձրացմամբ	I10-I13	ա	0	46	0	2	6	10	18	10	0	0
		ի	0	52	0	3	9	14	20	6	0	0
Սրտի իշեմիկ հիվանդություն	I20-I25	ա	0	41	0	0	4	13	16	8	0	0
		ի	0	32	0	0	3	9	12	8	0	0
այդ թվում՝ կրծքահեղձուկ (ստենոկարդիա)	I20	ա	0	0	34	0	0	4	12	10	8	8
		ի	0	0	31	0	0	3	9	12	7	7
սրտամկանի սուր ինֆարկտ	I21	ա	0	0	6	0	0	0	1	5	0	0
		ի	0	0	1	0	0	0	0	0	1	1
սրտամկանի կրկնակի ինֆարկտ	I22	ա	0	0	1	0	0	0	0	1	0	0
		ի	0	0	0	0	0	0	0	0	0	0
Ուղեղանոթային հիվանդություններ	I60-I69	ա	0	0	7	0	0	0	1	0	6	6
		ի	0	0	11	0	0	0	0	0	11	11
այդ թվում՝ ուղեղի արյունազեղում	I60-I62	ա	0	0	1	0	0	0	1	0	0	0
		ի	0	0	0	0	0	0	0	0	0	0
ուղեղի ինֆարկտ	I63	ա	0	0	0	0	0	0	0	0	0	0
		ի	0	0	0	0	0	0	0	0	0	0
ինսուլտ՝ չճշտված, որպես արյունազեղում կամ ինֆարկտ	I64	ա	0	0	6	0	0	0	0	0	6	6
		ի	0	0	11	0	0	0	0	0	11	11
ուղեղի ինֆարկտ չառաջացնող՝ նախաուղեղային և ուղեղային զարկերակների խցանում և նեղացում	I65-I66	ա	0	0	0	0	0	0	0	0	0	0
		ի	0	0	0	0	0	0	0	0	0	0
Դասի այլ հիվանդություններ			0	0	26	0	0	4	6	7	9	9

Աղյուսակ 8. ԶԵՐՄՈՒԿԻ ԱԿՈՒՄ ՆԵՐՁԱՏԱԿԱՆ ՀԱՄԱԿԱՐԳԻ ՀԻՎԱՆԴՈՒԹՅՈՒՆՆԵՐՈՎ ԳՐԱՆՑՎԱԾ ԸՆԴՀԱՆՈՒՐ ՀԻՎԱՆԴՆԵՐԻ ԹԻՎԸ, 2017

Հիվանդություններ	ՀՄԴ 10	Մեծահասակներ		0-14 տարեկան երեխաներ		15-17 տարեկան երեխաներ			
		Գրանցվել են հիվանդներ ընդամենը	Դիսպանսերային հսկողություն տարեվերջին	Գրանցվել են հիվանդներ՝ ընդամենը	Դիսպանսերային հսկողություն տարեվերջին	Գրանցվել են հիվանդներ ընդամենը	Այդ թվում պատանիներ	Դիսպանսերային հսկողություն տարեվերջին	Այդ թվում պատանիներ
Ընդամենը		141	141	13	13	7	3	7	3
Ոչ թունավոր խափափ ձևեր	E04	0	0	2	2	0	0	0	0
Թիրեոտոքսիկոզ	E05	0	0	0	0	0	0	0	0
Աուտոիմուն թիրեոդիտ	E06.3	0	0	0	0	0	0	0	0
Շաքարային դիաբետ տիպ 1	E10	33	33	2	2	0	0	0	0
Շաքարային դիաբետ տիպ 2	E11	103	103	0	0	0	0	0	0
Ամիլոիդոզ (պարբերական հիվանդություն)	E85.0	5	5	5	5	0	0	0	0
Դասի այլ հիվանդություններ		0	0	4	4	7	3	7	3

Աղյուսակ 9. ԶԵՐՄՈՒԿԻ ԱԿՈՒՄ ԿՅԱՆՔՈՒՄ ԱՌԱՋԻՆ ԱՆԳԱՄ ԱԽՏՈՐՈՇՎԱԾ ՆԵՐՁԱՏԱԿԱՆ ՀԱՄԱԿԱՐԳԻ ՀԻՎԱՆԴՈՒԹՅՈՒՆՆԵՐՈՎ ՀԻՎԱՆԴՆԵՐԻ ԹԻՎԸ, 2017

Հիվանդություններ	ՀՄԴ 10	սեռ	0-14	15-17	Մեծահասակներ						
					Ընդամենը	18-24	25-39	40-49	50-59	60-65	65 և >
Ընդամենը			0	0	11						
Ոչ թունավոր խափափ ձևեր	E04	ա	0	0	0	0	0	0	0	0	0
		ի	0	0	0	0	0	0	0	0	0
Թիրեոտոքսիկոզ	E05	ա	0	0	0	0	0	0	0	0	0
		ի	0	0	0	0	0	0	0	0	0
Աուտոիմուն թիրեոդիտ	E06.3	ա	0	0	0	0	0	0	0	0	0
		ի	0	0	0	0	0	0	0	0	0
Շաքարային դիաբետ տիպ 1	E10	ա	0	0	0	0	0	0	0	0	0
		ի	0	0	2	0	0	0	1	1	0
Շաքարային դիաբետ տիպ 2	E11	ա	0	0	5	0	0	1	2	0	2
		ի	0	0	4	0	0	1	2	1	0
Պարբերական հիվանդություն	E85.0	ա	0	0	0	0	0	0	0	0	0
		ի	0	0	0	0	0	0	0	0	0
Դասի այլ հիվանդություններ			0	0	0	0	0	0	0	0	0

ՎԱՅՔԻ ԲՈՒԺՄԻԱՎՈՐՈՒՄ

ԱՆՁՆԱԳՐԱՅԻՆ ՏՎՅԱԼՆԵՐ

Սպասարկվող ազգաբնակչություն

Տարածաշրջան	13.2 հազար մարդ
ք.Վայք	5.7 հազար մարդ
Զբաղեցրած տարածք	8613 մ ²

Կադրային հագեցվածություն.

✓ Բժիշկներ բոլոր մասնագիտություններով	29
✓ Միջին բուժաշխատող	46

Մահճակալային ֆոնդ	35 մահճակալ
Ընդունվել են հիվանդներ	680
Հիվանդանոցային մահացություն	0
Ծնունդներ	174
Կեսարյան հատումներ	30
Վիժումներ	49
Վիրահատություններ	235

Գործող բաժանմունքներ

✓ Վիրաբուժական	10 մահճակալ
✓ Թերապևտիկ	5 մահճակալ
✓ Մանկաբարձական	4 մահճակալ
✓ Գինեկոլոգիական	1 մահճակալ
✓ Մանկական	5 մահճակալ
✓ Ինֆեկցիոն	10 մահճակալ

Պոլիկլինիկական ծառայություն

Շտապ բուժօգնություն

Աղյուսակ 1. ՎԱՅՈՑ ՁՈՐԻ ՄԱՐԶԻ ՀԻՎԱՆԴԱՆՈՑԱՅԻՆ ԲՈՒԺՕԳՆՈՒԹՅՈՒՆ ԻՐԱԿԱՆԱՑՆՈՂ ՀԻՄՆԱՐԿՆԵՐԻ ԳՈՐԾՈՒՆԵՈՒԹՅՈՒՆ, 2017

Բուժփիմնարկի անվանումը	Մահճակալների թիվը	Ընդունվել են հիվանդներ	Մահճակալի տարեկան միջին զբաղվածությունը օրերով	Մահացել են հիվանդանոցում	
				Բ.թ	հիվանդանոցային մահաբերություն (%)
Վայոց Ձորի մարզ - ընդամենը	85	1734	108	13	0.8
Եղեգնաձորի բժշկական կենտրոն	45	998	122	13	1.4
Վայքի բուժմիավորում	35	680	94	0	0.0
Ջերմուկի առողջության կենտրոն	5	56	78	0	0.0

Աղյուսակ 1. շարունակություն

Բուժփիմնարկի անվանումը	Ծնունդներ	Վիժումներ	Կեսարյան հատումներ	Վիրահատություններ
Վայոց Ձորի մարզ - ընդամենը	363	74	66	550
Եղեգնաձորի բժշկական կենտրոն	187	25	36	315
Վայքի բուժմիավորում	174	49	30	235
Ջերմուկի առողջության կենտրոն	2	0	0	0

Աղյուսակ 2. ՎԱՅՔԻ ԲՄ ՄԱՀՃԱԿԱԼԱՅԻՆ ՖՈՆԴԸ ԵՎ ԾԱՆՐԱԲԵՌՆՎԱԾՈՒԹՅՈՒՆԸ, 2012-2017

Առկա մահճակալներ	Մահճակալների թիվը						Մահճակալների տարեկան զբաղվածությունը					
	2012	2013	2014	2015	2016	2017	2012	2013	2014	2015	2016	2017
Վիրաբուժական	10	10	10	10	10	10	44%	43%	40%	40%	37%	39%
Թերապևտիկ	5	5	5	5	5	5	13%	12%	26%	18%	16%	17%
Մանկական	5	5	5	5	5	5	17%	17%	20%	23%	32%	33%
Ինֆեկցիոն	5	5	5	5	10	10	5%	3%	37%	42%	19%	19%
Մանկաբարձագինեկոլոգիական	5	5	5	5	5	5	50%	58%	54%	59%	60%	41%
Ընդամենը	30	30	30	30	35	35	29%	29%	36%	37%	31%	29%

Աղյուսակ 3. ՎԱՅՔԻ ԲՈՒԺԱԿԱՆ ՄԻԱՎՈՐՄԱՆ ԻՐԱԿԱՆԱՑՎԱԾ ՎԻՐԱՀԱՏՈՒԹՅՈՒՆՆԵՐԻ ԵՎ ԾՆՆԴԱԲԵ ՐՈՒԹՅՈՒՆՆԵՐԻ ՇԱՐԺՆԹԱՑԸ, 2011-2017

	2011	2012	2013	2014	2015	2016	2017
Վիրահատություններ	321	387	326	256	211	263	235
Ծննդաբերությունների	183	215	249	199	192	241	174

Ծննդաբերությունների թիվը նվազել է 1.4 անգամ, վիրահատությունների թիվը՝ 1.1անգամ:

Աղյուսակ 4. ՎԱՅՔԻ ԲՄ ՄԱՐԴԿԱՅԻՆ ՆԵՐՈՒԺ 2017

ԱԱՊ ՕՂԱԿԻ ԲԺԻՇԿՆԵՐ									
Պաշտոնի անվանում	Զբաղված պաշտոնների քանակը	Ֆիզիկական անձերի քանակը		որոնցից՝ կանայք (սյուն 2-ից)	Ֆիզիկական անձերի թվաքանակը (սյուն.2-ից) տարիքային խմբեր				
		Ընդամենը (ներառ Ֆիզ. արձ-ում, զին. ծառ-նում, գործուղ գտնվող և այլ անձանց)	Ներկա պահին աշխատող		22_34	35_44	45_54	55_64	65>
Բժիշկներ – ընդամենը	27,5	16	16	13	1	3	6	5	1
Գործադիր մարմնի ղեկավար և տեղակալներ	1,5	2	2	1	0	0	1	1	0
Ընտանեկան բժիշկներ	3	2	2	2	0	0	2	0	0
Թերապևտներ - ընդամենը	1	1	1	1	0	0	1	0	0
նրանցից տեղամասային	1	1	1	1	0	0	1	0	0
Դեռահասային բժիշկ	0,5	0	0	0	0	0	0	0	0
Մանկաբույժներ - ընդամենը	3	3	3	3	0	0	2	1	0
նրանցից տեղամասային	1	1	1	1	0	0	1	0	0
Նյարդաբան	0,5	0	0	0	0	0	0	0	0
Հոգեբույժ	0,5	0	0	0	0	0	0	0	0
Սրտաբան	0,5	0	0	0	0	0	0	0	0
Մաշկաբան- վեներոլոգ	0,5	0	0	0	0	0	0	0	0
Վիրաբույժ	1	0	0	0	0	0	0	0	0
Ուռուցքաբան	0,5	0	0	0	0	0	0	0	0
Ակնաբույժ	1	1	1	1	0	0	0	1	0
Քիթ-կոկորդ-ականջաբան	0,5	0	0	0	0	0	0	0	0
Մանկաբարձ-գինեկոլոգ	1	0	0	0	0	0	0	0	0
Շտապ օգնության բժիշկ	4	0	0	0	0	0	0	0	0
Ռենտգենոլոգ	1	1	1	1	0	1	0	0	0
Սոնոգրաֆիստ	1	1	1	1	0	0	0	1	0
Ֆթիզիատր	1	1	1	1	0	1	0	0	0
Ինֆեկցիոնիստ	1	0	0	0	0	0	0	0	0
Կլինիկական լաբորանտ	2	1	1	1	0	0	0	1	0
Թերապևտ ստոմատոլոգ	1	2	2	1	1	1	0	0	0
Վիրաբույժ ստոմատոլոգ	0,5	0	0	0	0	0	0	0	0
Հիվանդանոցային համաճարակաբան	1	1	1	0	0	0	0	0	1
Առողջապահության մարզային կառավարման մարմինների ենթակայության	27,5	16	16	13	1	3	6	5	1

Աղյուսակ 4. շարունակություն

ԱԱՊ ՕՂԱԿԻ ՄԻՋԻՆ ԲՈՒԺԱՆՁՆԱԿԱԶՄ									
Պաշտոնի անվանում	Զբաղված պաշտոնների քանակը	Ֆիզիկական անձերի քանակը		որոնցից՝ կանայք (սյուն 2-ից)	Ֆիզիկական անձերի թվաքանակը (սյուն.2-ից) տարիքային խմբեր				
		Ընդամենը (ներառյալ ֆիզ. արձակուրդում, զին. ծառայությունում, գործուղումում գտնվող և այլ անձանց)	Ներկա պահին աշխատող		18_34	35_44	45_54	55_64	65>
Ընդամենը-միջին բուժանձնակազմ ըստ մասնագտությունների և ծառայությունների	29	30	30	30	4	6	15	5	0
Ընտանեկան բուժքույր	4	4	4	4	0	2	1	1	0
Մանկական բուժքույր	4	4	4	4	0	2	2	0	0
Վիրակապարանի բուժքույր	1	1	1	1	0	1	0	0	0
Շտապ և անհետաձգելի օգնության բուժքույր	5	5	5	5	0	1	3	1	0
Ֆիզիոթերապևտիկ և վերականգնողական բուժքույր	1	1	1	1	0	0	0	1	0
Հոգեբուժության և նարկոլոգիայի բուժքույր	1	1	1	1	0	0	1	0	0
Ստոմատոլոգիայի բուժքույր	1	2	2	2	0	0	2	0	0
Այլ կաբինետի բուժքույր	4	4	4	4	1	0	2	1	0
Ֆունկցիոնալ ախտորոշման	1	1	1	1	0	0	0	1	0
Մանկաբարձուհի	2	2	2	2	2	0	0	0	0
Լաբորանտներ	2	2	2	2	0	0	2	0	0
Ռենտգեն լաբորանտներ և ռենտգեն տեխնիկներ	1	1	1	1	0	0	1	0	0
Միջին բուժվիճակագիր	2	2	2	2	1	0	1	0	0
Առողջապահության մարզային կառավարման մարմինների ենթակայության	29	30	30	30	4	6	15	5	0

Աղյուսակ 5. ՎԱՅՔԻ ԲՄ ՄԱՐԴԿԱՅԻՆ ՆԵՐՈՒԺ, 2017

ՀԻՎԱՆԴԱՆՈՑԱՅԻՆ ՕՂԱԿԻ ԲԺԻՇԿՆԵՐ									
Պաշտոնի անվանում	Զբաղված պաշտոնների քանակը	Ֆիզիկական անձերի քանակը		որոնցից՝ կանայք (սյուն 2-ից)	Ֆիզիկական անձերի թվաքանակը (սյուն.2-ից) տարիքային խմբեր				
		Ընդամենը (ներառյալ ֆիզ. արձակուրդում, զին. ծառայությունում, գործուղումում գտնվող և այլ անձանց)	Ներկա պահին աշխատող		22_34	35_44	45_54	55_64	65>
Բժիշկներ – ընդամենը	10,5	13	13	9	0	2	3	5	3
Գործադիր մարմնի ղեկավար և տեղակալներ	1,5	1	1	0	0	0	0	1	0
Թերապևտներ – ընդամենը	1	1	1	1	0	0	0	0	1
Մանկաբույժներ – ընդամենը	1	1	1	1	0	0	0	0	1
Նեոնատոլոգ	1	2	2	2	0	0	1	1	0
Սրտաբան	0,5	1	1	1	0	0	1	0	0
Վիրաբույժ	3	3	3	0	0	0	1	1	1
Քիթ-կոկորդ-ականջաբան	0,5	1	1	1	0	0	0	1	0
Մանկաբարձ-գինեկոլոգ	1	2	2	2	0	1	0	1	0
Սոնոգրաֆիստ	1	1	1	1	0	1	0	0	0
Առողջապահության մարզային կառավարման մարմինների ենթակայության	10,5	13	13	9	0	2	3	5	3
ՀԻՎԱՆԴԱՆՈՑԱՅԻՆ ՕՂԱԿԻ ՄԻՋԻՆ ԲՈՒԺԱՆՁՆԱԿԱԶՄ									
Պաշտոնի անվանում	Զբաղված պաշտոնների քանակը	Ֆիզիկական անձերի քանակը		որոնցից՝ կանայք (սյուն 2-ից)	Ֆիզիկական անձերի թվաքանակը (սյուն.2-ից) տարիքային խմբեր				
		Ընդամենը (ներառյալ ֆիզ. արձակուրդում, զին. ծառայությունում, գործուղումում գտնվող և այլ անձանց)	Ներկա պահին աշխատող		18_34	35_44	45_54	55_64	65>
Ընդամենը միջին բուժանձնակազմ ըստ մասնագիտությունների և ծառայությունների	15	16	16	16	0	6	9	1	0
Բուժքույր նեոնատոլոգ	1	1	1	1	0	1	0	0	0
Վիրակապարանի բուժքույր	1	1	1	1	0	1	0	0	0
Բուժքույր անեսթեզիոլոգ	1	1	1	1	0	0	1	0	0
Այլ կաբինետների բուժքույրեր	8	9	9	9	0	1	8	0	0
Մանկաբարձուհի	4	4	4	4	0	3	0	1	0
Առողջապահության մարզային կառավարման մարմինների ենթակայության	15	16	16	16	0	6	9	1	0

Աղյուսակ 6. ՎԱՅՔԻ ԲՄ-ՈՒՄ ԱՐՁԱՆԱԳՐՎԱԾ ՀԻՎԱՆԴԱՑՈՒԹՅՈՒՆՆ ԸՍՏ ՏԱՐԻՔԱՅԻՆ ԽՄԲԵՐԻ ԵՎ ՆՈՁՈԼՈԳԻԱՆԵՐԻ, 2017

Դասերի և առանձին հիվանդությունների անվանումը	ՀՄԴ 10	Մեծահասակներ			Երեխաներ(0-14 տարեկան)			Երեխաներ (15-17 տարեկան)					
		գրանցվել են տվյալ հիվանդությամբ		Դիսպանսերային հսկողության տակ են հաշվետու տարեվերջին	գրանցվել են տվյալ հիվանդությամբ ընդամենը		Դիսպանսերային հսկողության տակ են հաշվետու տարեվերջին	գրանցվել են հիվանդներ տվյալ հիվանդությամբ				Դիսպանսերային հսկողության տակ են հաշվետու տարեվերջին	
								Ընդամենը	այդ թվում՝ կյանքում առաջին անգամ ախտորոշված	Ընդամենը	այդ թվում՝ կյանքում առաջին անգամ ախտորոշված		
		Ընդամենը	այդ թվում՝ պատահիներ	Ընդամենը	այդ թվում՝ պատահիներ	Ընդամենը	այդ թվում՝ պատահիներ						
Ընդամենը	A00-T98	6714	1405	5886	809	216	487	320	185	210	128	260	148
այդ թվում՝ վարակիչ և մակարածական հիվանդություններ	A00-B99	263	12	225	244	13	126	43	21	41	21	21	12
Նորագոյացություններ	C00-D48	194	30	194	2	0	2	0	0	0	0	0	0
Արյան և արունաստեղծ օրգանների հիվանդություններ, առանձին խանգարումներ՝ իմունային մեխանիզմի ներգրավմամբ	D50-D89	105	10	105	37	5	37	0	0	0	0	0	0
դրանցից՝ սակավարյունություններ (անեմիաներ)	D50-D64	54	5	54	37	5	37	0	0	0	0	0	0
արյան մակարոէլիոյության խանգարումներ	D65-D68	19	3	19	0	0	0	0	0	0	0	0	0
առանձին խանգարումներ իմուն մեխանիզմների ներգրավմամբ	D80-D89	9	0	9	0	0	0	0	0	0	0	0	0
դասի այլ հիվանդություններ		23	2	23									
Ներզատական համակարգի հիվանդություններ, սնուցման, նյութափոխանակության և իմունիտետի խանգարումներ	E00-E90	374	33	373	11	2	8	5	5	0	0	5	5
Հոգեկան խանգարումներ	F00-F99	272	13	272	0	0	0	0	0	0	0	0	0
Նյարդային համակարգի և զգայարանների հիվանդ-ներ	G00-G99	406	14	406	15	2	15	8	2	2	1	8	1
դրանցից՝ Պարկինսոնի հիվանդություն	G20- G21	2	0	2	0	0	0	0	0	0	0	0	0
Էպիլեպսիա , էպիլեպտիկ ստատուս	G40-G41	53	3	53	3	0	3	2	1	0	0	2	1

Դասերի և առանձին հիվանդությունների անվանումը	ՀՄԴ 10	Մեծահասակներ			Երեխաներ(0-14 տարեկան)			Երեխաներ (15-17 տարեկան)					
		գրանցվել են տվյալ հիվանդությամբ		Դիսպանսերային հսկողության տակ են հաշվետու տարեվերջին	գրանցվել են տվյալ հիվանդությամբ ընդամենը		Դիսպանսերային հսկողության տակ են հաշվետու տարեվերջին	գրանցվել են հիվանդներ տվյալ հիվանդությամբ				Դիսպանսերային հսկողության տակ են հաշվետու տարեվերջին	
								Ընդամենը	այդ թվում՝ կյանքում առաջին անգամ ախտորոշված	Ընդամենը	այդ թվում՝ կյանքում առաջին անգամ ախտորոշված		
		Ընդամենը	այդ թվում՝ կյանքում առաջին անգամ ախտորոշված	Ընդամենը	այդ թվում՝ կյանքում առաջին անգամ ախտորոշված	Ընդամենը	այդ թվում՝ կյանքում առաջին անգամ ախտորոշված						
առանձին նյարդերի, նյարդարմատների, հյուսակների եւ ծայրմասային նյարդային համակ. ախահարումներ և պոլինեվրոպաթիաներ	G50-G72	286	8	286	6	2	6	0	0	0	0	0	0
Մանկական ուղեղային պարալիզ	G80	0	0	0	6	0	6	0	0	0	0	0	0
դասի այլ հիվանդություններ		65	3	65	0	0	0	6	1	2	1	6	0
Աչքի եւ նրա հավելյալ ապարատի հիվանդություններ	H00-H590	421	8	421	131	25	44	41	24	18	14	37	20
դրանցից՝ կատարակտա (ոսպնյակի պղտորում)	H25-H26	104	2	104	0	0	0	0	0	0	0	0	0
գլաուկոմա	H40	35	0	35	0	0	0	0	0	0	0	0	0
կարճատեսություն	H52.1	221	2	221	68	11	28	27	14	4	4	23	10
դասի այլ հիվանդություններ		61	4	61	63	14	16	14	10	14	10	14	10
Ականջի եւ պտկաձեւ ելունի հիվանդություններ	H60-H95	195	5	195	26	2	26	29	19	29	19	29	19
դրանցից՝ քրոնիկական օտիտ (միջին ականջի քրոնիկական բորբոքում)	H65.2-9, H66.1-4,9 մաս	128	2	128	23	1	23	15	10	15	10	15	10
դասի այլ հիվանդություններ		67	3	67	3	1	3	14	9	14	9	14	9
Արյան շրջանառության համակարգի հիվանդություններ	I00-I99	1655	510	1648	4	0	4	1	1	0	0	1	1
Շնչառական օրգանների հիվանդություններ	J00-J99	1066	513	417	168	90	108	69	43	66	41	50	30
դրանցից՝ թոքաբորբեր	J12-J18	67	67	38	35	35	23	6	2	6	2	6	2
ալերգիկ ընկիտ	J30.1-4	134	4	53	24	3	24	17	8	17	8	17	8
քրոնիկական ընկիտ, նազոֆարինգիտ, ֆարինգիտ եւ սինուսիտ	J31-J32	119	5	63	0	0	0	3	2	1	1	3	2

Դասերի և առանձին հիվանդությունների անվանումը	ՀՄԴ 10	Մեծահասակներ			Երեխաներ(0-14 տարեկան)			Երեխաներ (15-17 տարեկան)					
		գրանցվել են տվյալ հիվանդությամբ		Դիսպանսերային հսկողության տակ են հաշվետու տարեվերջին	գրանցվել են տվյալ հիվանդությամբ ընդամենը		Դիսպանսերային հսկողության տակ են հաշվետու տարեվերջին	գրանցվել են հիվանդներ տվյալ հիվանդությամբ				Դիսպանսերային հսկողության տակ են հաշվետու տարեվերջին	
								Ընդամենը	այդ թվում՝ կյանքում առաջին անգամ ախտորոշված	Ընդամենը	այդ թվում՝ կյանքում առաջին անգամ ախտորոշված		
		Ընդամենը	այդ թվում՝ կյանքում առաջին անգամ ախտորոշված	Ընդամենը	այդ թվում՝ կյանքում առաջին անգամ ախտորոշված	Ընդամենը	այդ թվում՝ կյանքում առաջին անգամ ախտորոշված						
նշիկների և գեղձանմանների ադենոիդների քրոնիկ հիվանդ, հարնշիկային թարախակույտ	J35-J36	102	3	72	56	2	56	21	15	21	15	21	15
քրոնիկ և չճշտված բրոնխիտ	J40-J42	109	7	85	1	1	1	2	2	2	2	2	2
էմֆիզեմա	J43	15	1	15	0	0	0	0	0	0	0	0	0
թոքերի այլ քրոնիկական խցանող հիվանդություններ	J44	59	3	51	0	0	0	0	0	0	0	0	0
ասթմա (հեղձուկ), ասթմատիկ ստատուս	J45-J46	33	1	33	4	1	4	1	1	0	0	1	1
բրոնխոէկտատիկ հիվանդություն	J47	1	0	1	0	0	0	0	0	0	0	0	0
ստորին շնչական ուղիների թարախային և մեռուկային վիճակներ և թոքամզի (պլեյրայի) այլ հիվանդություններ	J85-J94	6	1	6	0	0	0	0	0	0	0	0	0
դասի այլ հիվանդություններ		421	421	0	48	48	0	19	13	19	13	0	0
Մարտոդական օրգանների հիվանդություններ	K00-K93	662	29	653	35	23	16	29	16	10	7	29	16
դրանցից՝ ստամոքսի խոց	K25	127	6	127	1	0	1	7	5	7	5	7	5
տասներկու մատնյա աղու խոց	K26	278	4	278	9	1	9	0	0	0	0	0	0
ստամոքսի և տասներկու մատնյա աղու բորբոքում	K29	23	5	23	2	2	2	5	3	1	1	5	3
մարսողության խանգարումներ ստամոքսի ֆունկցիոնալ խանգ	K30 – K31	0	0	0	13	13	0	13	6	2	1	13	6
ոչ ինֆեկցիոն էստերիտ և կոլիտ	K50-K52	58	5	58	10	7	4	4	2	0	0	4	2
լյարդի հիվանդություններ	K70-K76	55	2	55	0	0	0	0	0	0	0	0	0
այդ թվում՝ լյարդի ցիռոզ	K70.3, K71 .7, K74.3-6	4	0	4	0	0	0	0	0	0	0	0	0

Դասերի և առանձին հիվանդությունների անվանումը	ՀՄԴ 10	Մեծահասակներ			Երեխաներ(0-14 տարեկան)			Երեխաներ (15-17 տարեկան)					
		գրանցվել են տվյալ հիվանդությամբ		Դիսպանսերային հսկողության տակ են հաշվետու տարեվերջին	գրանցվել են տվյալ հիվանդությամբ ընդամենը		Դիսպանսերային հսկողության տակ են հաշվետու տարեվերջին	գրանցվել են հիվանդներ տվյալ հիվանդությամբ				Դիսպանսերային հսկողության տակ են հաշվետու տարեվերջին	
								Ընդամենը	այդ թվում՝ կյանքում առաջին անգամ ախտորոշված	Ընդամենը	այդ թվում պատանիներ		
		Ընդամենը	այդ թվում՝ կյանքում առաջին անգամ ախտորոշված	Ընդամենը	այդ թվում պատանիներ	Ընդամենը	այդ թվում պատանիներ						
լեղապարկի եւ լեղուղիների հիվանդություններ	K80-K83	49	3	40	0	0	0	0	0	0	0	0	0
ենթաստամոքսային գեղծի հիվանդություններ	K85-K86	31	2	31	0	0	0	0	0	0	0	0	0
դասի այլ հիվանդություններ		41	2	41	0	0	0	0	0	0	0	0	0
Մաշկի և ենթամաշկային բջջանքի հիվանդություններ	L00-L99	119	9	114	39	5	39	21	11	4	3	21	11
դրանցից՝ ատոպիկ մաշկաբորբ	L20	30	3	30	9	1	9	7	1	1	1	7	1
հպումային մաշկաբորբ	L23-L25	46	3	46	19	2	19	14	10	3	2	14	10
դասի այլ հիվանդություններ		43	3	38	11	2	11	0	0	0	0	0	0
Մկանակմախքային համակարգի և շարակցական հյուսվածքի հիվանդություններ	M00-M99	269	18	269	27	3	27	31	22	15	10	31	22
դրանցից՝ ռեակտիվ հոդախտներ	M02	84	3	84	8	0	8	14	10	14	10	14	10
ռևմատոիդ հոդաբորբ	M05-M06	49	2	49	4	1	4	4	3	1	0	4	3
արտորոզներ	M15-M19	63	6	63									
շարակցական հյուսվածքի տարածուն ախտահարումներ	M30-M35	2	1	2	7	0	7	4	3	0	0	4	3
սպոնդիլոպաթիաներ	M45-M48	24	2	24	0	0	0	0	0	0	0	0	0
օստեոպարոզ	M80-M81	29	1	29	0	0	0	0	0	0	0	0	0
դասի այլ հիվանդություններ		18	3	18	8	2	8	9	6	0	0	9	6
Միզասեռական համակարգի հիվանդություններ	N00-N99	576	99	576	34	12	34	28	11	10	2	28	11
դրանցից՝ գլոմերուլյար հիվանդություններ	N00-N07	40	2	40	2	0	2	0	0	0	0	0	0
Երիկամի տուբուլոինտերստիցիալ հիվանդություններ	N10-N15	49	1	49	3	1	3	3	2	1	0	3	2
Երիկամային անբավարարություն	N17-N19	6	2	6	0	0	0	0	0	0	0	0	0

Դասերի և առանձին հիվանդությունների անվանումը	ՀՄԴ 10	Մեծահասակներ			Երեխաներ(0-14 տարեկան)			Երեխաներ (15-17 տարեկան)					
		գրանցվել են տվյալ հիվանդությամբ		Դիսպանսերային հսկողության տակ են հաշվետու տարեվերջին	գրանցվել են տվյալ հիվանդությամբ ընդամենը		Դիսպանսերային հսկողության տակ են հաշվետու տարեվերջին	գրանցվել են հիվանդներ տվյալ հիվանդությամբ				Դիսպանսերային հսկողության տակ են հաշվետու տարեվերջին	
								Ընդամենը	այդ թվում՝ կյանքում առաջին անգամ ախտորոշված	Ընդամենը	այդ թվում՝ կյանքում առաջին անգամ ախտորոշված		
		Ընդամենը	այդ թվում՝ կյանքում առաջին անգամ ախտորոշված	Ընդամենը	այդ թվում՝ կյանքում առաջին անգամ ախտորոշված								
միզաքարային հիվանդություն	N20-N23	71	3	71	10	1	10	18	9	2	2	18	9
երիկամի եւ միզածորանի այլ հիվանդություններ	N25-N28	41	2	41	1	0	1	0	0	0	0	0	0
շագանակագեղձի հիվանդություններ	N40-N42	119	9	119	0	0	0	0	0	0	0	0	0
արական ամլություն	N46	9	1	9	0	0	0	0	0	0	0	0	0
կրծքագեղձի բարորակ դիսպլազիա	N60	28	3	28	0	0	0	0	0	0	0	0	0
փողաբորբ և ձվարանաբորբ	N70	30	8	30	0	0	0	0	0	0	0	0	0
էնդոմետրիոզ	N80	15	3	15	0	0	0	0	0	0	0	0	0
արգանդի պարանոցի էրոզիա եւ էկտրոպիոն	N86	40	15	40	0	0	0	0	0	0	0	0	0
դաշտանի խանգարումներ	N91-N94 մաս	40	25	40	18	10	18	7	0	7	0	7	0
դաշտանադադարի եւ շուրջդաշտանադադարային շրջանի խանգարումներ	N95	48	16	48	0	0	0	0	0	0	0	0	0
կանանց ամլություն	N97	15	4	15	0	0	0	0	0	0	0	0	0
դասի այլ հիվանդություններ		25	5	25	0	0	0	0	0	0	0	0	0
Հղիություն, ծննդաբերություն և հետծննդյան շրջան	O00-O75, O81-O99	42	7	18	0	0	0	0	0	0	0	0	0
Բնածին զարգացման արատներ, դեֆորմացիաներ և քրոմոսոմային շեղումներ	Q00-Q99	1	1	0	1	0	1	0	0	0	0	0	0
դասի այլ հիվանդություններ		1	1	0	1	0	1	0	0	0	0	0	0

Դասերի և առանձին հիվանդությունների անվանումը	ՀՄԴ 10	Մեծահասակներ			Երեխաներ(0-14 տարեկան)			Երեխաներ (15-17 տարեկան)					
		գրանցվել են տվյալ հիվանդությամբ		Դիսպանսերային հսկողության տակ են հաշվետու տարեվերջին	գրանցվել են տվյալ հիվանդությամբ ընդամենը		Դիսպանսերային հսկողության տակ են հաշվետու տարեվերջին	գրանցվել են հիվանդներ տվյալ հիվանդությամբ				Դիսպանսերային հսկողության տակ են հաշվետու տարեվերջին	
								Ընդամենը	այդ թվում՝ կյանքում առաջին անգամ ախտորոշված	Ընդամենը	այդ թվում՝ կյանքում առաջին անգամ ախտորոշված		
		Ընդամենը	այդ թվում՝ կյանքում առաջին անգամ ախտորոշված	Ընդամենը	այդ թվում՝ կյանքում առաջին անգամ ախտորոշված	Ընդամենը	այդ թվում՝ կյանքում առաջին անգամ ախտորոշված						
Ախտանիշեր, նշաններ և կլինիկական ու լաբորատոր հետազոտություններով հայտնաբերված ախտաբանական շեղումներ՝ այլ դասերում չդասակարգված	R00-R99	0	0	0	1	0	0	0	0	0	0	0	0
Վնասվածքներ, թունավորումներ եւ արտաքին պատճառների ներգործության որոշ այլ հետեւանքներ	S00-T98	94	94	0	34	34	0	15	10	15	10	0	0
դրանցից՝ կտորվածքներ	S02,12,22,32,42,52,62,72,82,92,T02,08,10,12,14.2	48	48	0	23	23	0	5	1	5	1	0	0
ջերմային եւ քիմիական այրվածքներ	T20-T32	3	3	0	2	2	0	1	0	1	0	0	0
թունավորումներ դեղամիջոցներով, դեղորայքով, կենսաբանական նյութերով եւ գերազանցապես ոչ բժշկական նյութերով	T36-T65	1	1	0	1	1	0	0	0	0	0	0	0
այդ թվում՝ օձի խայթոցից առաջացած թունավորում	T63.0	1	1	0	0	0	0	0	0	0	0	0	0
դասի այլ հիվանդություններ		42	42	0	8	8	0	9	9	9	9	0	0

Աղյուսակ 7. ՎԱՅՔԻ ԲՄ-ՈՒՄ ԱՐՅԱՆ ՇՐՋԱՆԱՌՈՒԹՅԱՆ ՀԱՄԱԿԱՐԳԻ ՀԻՎԱՆԴՈՒԹՅՈՒՆՆԵՐՈՎ ԳՐԱՆՑՎԱԾ ԸՆԴՀԱՆՈՒՐ ՀԻՎԱՆԴՆԵՐԻ ԹԻՎԸ, 2017

Հիվանդություն	ՀՄԴ 10	Մեծահասակներ	0-14 տարեկան	15-17 տարեկան.
Արյան շրջանառության համակարգի հիվանդություններ՝ ընդամենը	I00-I99	1655	4	1
Սրտի քրոնիկ ռևմատիկ հիվանդություններ	I05-I09	93	0	1
այդ թվում՝ փականների ռևմատիկ հիվանդություններ	I05-I08	24	0	0
Գերճնշումային հիվանդություններ	I10-I13	1009	0	0
Սրտի իշեմիկ հիվանդություն	I20-I25	454	0	0
ա.թ.՝ կրծքահեղձուկ	I20	163	0	0
Սրտամկանի սուր ինֆարկտ	I21	6	0	0
Սրտամկանի կրկնակի ինֆարկտ	I22	0	0	0
Ուղեղանոթային հիվանդություններ	I60-I69	62	2	0
այդ թվում՝ ուղեղի արյունազեղում	I60-I62	2	0	0
Ուղեղի ինֆարկտ	I63	0	0	0
Ինսուլտ՝ չճշտված, որպես արյունազեղում/ ինֆարկտ	I64	13	0	0
Ուղեղի ինֆարկտ չառաջացնող նախա / և ուղեղային զարկե րակների խցանում և նեղացում	I65-I66	10	0	0
Դասի այլ հիվանդություններ		37	2	0

Աղյուսակ 8. ՎԱՅՔԻ ԲՄ-ՈՒՄ ԿՅԱՆՔՈՒՄ ԱՌԱՋԻՆ ԱՆԳԱՄ ԱԽՏՈՐՈՇՎԱԾ ԱՐՅԱՆ ՇՐՋԱՆԱՌՈՒԹՅԱՆ ՀԱՄԱԿԱՐԳԻ ՀԻՎԱՆԴՈՒԹՅՈՒՆՆԵՐՈՎ ՀԻՎԱՆԴՆԵՐԻ ԹԻՎԸ 2017

Հիվանդություն	ՀՄԴ 10	Սեռ	0-14	15-17	Մեծահասակներ						
					Ընդամենը	18-24	25-39	40-49	50-59	60-65	65 և >
Ընդամենը			0	0	510						
Սուր ռևմատիկ տենդ	I00-I02	ա	0	0	0	0	0	0	0	0	0
		ի	0	0	0	0	0	0	0	0	0
Սրտի քրոնիկ ռևմատիկ հիվանդություններ	I05-I09	ա	0	0	4	2	2	0	0	0	0
		ի	0	0	6	4	1	1	0	0	0
այդ թվում՝ փականների ռևմատիկ հիվանդություններ	I05-I08	ա	0	0	3	2	1	0	0	0	0
		ի	0	0	3	2	0	1	0	0	0
Գերճնշումային հիվանդություններ	I10-I13	ա	0	0	169	2	6	29	49	45	38
		ի	0	0	161	0	6	14	43	60	38
Սրտի իշեմիկ հիվանդություն	I20-I25	ա	0	0	79	0	5	10	12	10	42
		ի	0	0	64	0	2	11	10	9	32
այդ թվում՝ կրծքահեղձուկ (ստենոկարդիա)	I20	ա	0	0	30	0	0	4	8	8	10
		ի	0	0	22	0	1	2	6	9	4
սրտամկանի սուր ինֆարկտ	I21	ա	0	0	4	0	0	0	1	2	1
		ի	0	0	2	0	0	0	1	0	1
սրտամկանի կրկնակի ինֆարկտ	I22	ա	0	0	0	0	0	0	0	0	0
		ի	0	0	0	0	0	0	0	0	0
Ուղեղանոթային հիվանդություններ	I60-I69	ա	0	0	7	0	2	1	3	1	0
		ի	0	0	6	0	0	2	2	0	2
այդ թվում՝ ուղեղի արյունազեղում	I60-I62	ա	0	0	1	0	0	1	0	0	0
		ի	0	0	1	0	0	0	0	0	1
ուղեղի ինֆարկտ	I63	ա	0	0	0	0	0	0	0	0	0
		ի	0	0	0	0	0	0	0	0	0
ինսուլտ՝ չճշտված, որպես արյունազեղում կամ ինֆարկտ	I64	ա	0	0	1	0	0	0	1	0	0
		ի	0	0	3	0	0	0	2	0	1
ուղեղի ինֆարկտ չառաջացնող՝ նախաուղեղային և ուղեղային զարկերակների խցանում և նեղացում	I65-I66	ա	0	0	0	0	0	0	0	0	0
		ի	0	0	0	0	0	0	0	0	0
Դասի այլ հիվանդություններ			0	0	14	0	0	0	0	8	6

Աղյուսակ 9. ՎԱՅՔԻ ԲՄ-ՈՒՄ ՆԵՐՁԱՏԱԿԱՆ ՀԱՄԱԿԱՐԳԻ ՀԻՎԱՆԴՈՒԹՅՈՒՆՆԵՐՈՎ ԳՐԱՆՑՎԱԾ ԸՆԴՀԱՆՈՒՐ ՀԻՎԱՆԴՆԵՐԻ ԹԻՎԸ, 2017

Հիվանդություններ	ՀՄԴ 10	Մեծահասակներ		0-14 տարեկան երեխաներ		15-17 տարեկան երեխաներ			
		Գրանցվել են հիվանդներ ընդամենը	Դիսպանսերային հսկողություն տարեվերջին	Գրանցվել են հիվանդներ՝ ընդամենը	Դիսպանսերային հսկողություն տարեվերջին	Գրանցվել են հիվանդներ ընդամենը	Այդ թվում պատանիներ	Դիսպանսերային հսկողություն տարեվերջին	Այդ թվում պատանիներ
Ընդամենը		374	373	11	8	5	5	5	5
Ոչ թունավոր խափափ ձևեր	E04	64	64	0	0	0	0	0	0
Թիրեոտոքսիկոզ (հիպերթիրեոիդիզմ)	E05	23	23	1	1	1	1	1	1
Աուտոիմուն թիրեոիդիտ	E06.3	3	3	0	0	0	0	0	0
Շաքարային դիաբետ տիպ 1	E10	56	56	2	2	1	1	1	1
Շաքարային դիաբետ տիպ 2	E11	198	198	0	0	0	0	0	0
Ամիլոիդոզ (պարբերական հիվանդություն)	E85.0	30	29	6	3	3	3	3	3
Դասի այլ հիվանդություններ		0	0	2	2	0	0	0	0

Աղյուսակ 10. ՎԱՅՔԻ ԲՄ-ՈՒՄ ԿՅԱՆՔՈՒՄ ԱՌԱՋԻՆ ԱՆԳԱՄ ԱԽՏՈՐՈՇՎԱԾ ՆԵՐՁԱՏԱԿԱՆ ՀԱՄԱԿԱՐԳԻ ՀԻՎԱՆԴՈՒԹՅՈՒՆՆԵՐՈՎ ՀԻՎԱՆԴՆԵՐԻ ԹԻՎԸ, 2017

Հիվանդություններ	ՀՄԴ 10	սեռ	0-14	15-17	Մեծահասակներ							
					Ընդամենը	18-24	25-39	40-49	50-59	60-65	65 և >	
Ընդամենը			2	0	33							
Ոչ թունավոր խափափ ձևեր	E04	ա	0	0	0	0	0	0	0	0	0	0
		ի	0	0	11	1	0	2	3	3	2	
Թիրեոտոքսիկոզ (հիպերթիրեոիդիզմ)	E05	ա	0	0	0	0	0	0	0	0	0	0
		ի	0	0	1	1	0	0	0	0	0	
Աուտոիմուն թիրեոիդիտ	E06.3	ա	0	0	0	0	0	0	0	0	0	
		ի	0	0	3	0	0	0	2	0	1	
Շաքարային դիաբետ տիպ 1	E10	ա	1	0	0	0	0	0	0	0	0	
		ի	1	0	0	0	0	0	0	0	0	
Շաքարային դիաբետ տիպ 2	E11	ա	0	0	6	0	0	1	3	1	1	
		ի	0	0	12	0	0	0	3	3	6	
Ամիլոիդոզ (պարբերական հիվանդություն)	E85.0	ա	0	0	0	0	0	0	0	0	0	
		ի	0	0	0	0	0	0	0	0	0	
Դասի այլ հիվանդություններ			0	0	0	0	0	0	0	0	0	