

# Հայաստանի Հանրապետություն



**Կոտայքի մարզ**

**Առողջապահական համակարգ**

Վիճակագրական տարեգիրք

Երևան

2019

Մարգային առողջապահական համակարգերի քարտեզագրում, Հայաստան 2019:  
Մ 358 Կոտայքի մարզ/ Դ. Անդրեասյան, Ա. Բազարյան, Ս. Սիմոնյան, Գ. Մուրադյան,  
Լ. Մոսոյան, Ա. Սիմոնյան.- Եր.: ՀՀ ԱՆ «Ակադեմիկոս Ս. Ավդալբեկյանի անվան  
Առողջապահության ազգային ինստիտուտ» ՓԲԸ, 2019.- էջ 116:

ՀՀ Կոտայքի մարզի առողջապահական համակարգի գործունեության վիճակագրական քարտեզը մշակվել է ՀՀ ԱՆ «Ակադեմիկոս Ս. Ավդալբեկյանի անվան առողջապահության ազգային ինստիտուտ» ՓԲԸ-ի և ԱՆ բժշկական օգնության քաղաքականության վարչության կողմից:

Փաստաթղթում ներկայացված են մարգային բնակչության առողջության և առողջապահական ծառայությունների գործունեությանը վերաբերող (կադրային ներուժի առկայության, բաշխվածության, բուժհաստատությունների գործունեության և այլ առանցքային ցուցանիշներ) տվյալներ, որոնց հիմքում ընկած են տարեկան պետական վիճակագրական հաշվետվությունների և ԱՆ կողմից տրամադրված տվյալները:

Սույն տարեգիրքը նախատեսված է առողջապահական համակարգի կազմակերպիչների, առողջապահության ոլորտի փորձագետների, բժիշկների և առողջապահական համակարգի հարցերով զբաղվող և հետաքրքրվող այլ մասնագետների համար:

**Մարզի ընդհանուր տարածությունը** 2086 կմ<sup>2</sup>, ՀՀ տարածքի 7,0 %

- Բնակչությունը 251.6 հազ.մարդ , ՀՀ բնակչության 8.5 %
- Մարզի քաղաքային բնակչությունը կազմում է 137.4 հազ.մարդ, (մարզի բնակչության 54.6 %)
- Մարզի գյուղական բնակչությունը՝ 114.2 հազ.մարդ, (մարզի բնակչության 45.4 %)
- Բնակչության խտությունը 121 մարդ 1 կմ<sup>2</sup> վրա:

**Մարզի տարածքում գործող բուժհաստատություններ.**

**1. Առողջության առաջնային պահպանման և հիվանդանոցային բուժօգնություն իրականացնող հաստատություններ.**

- 1) Աբովյանի բժշկական կենտրոն ՓԲԸ
- 2) Աբովյանի ծննդատուն ՓԲԸ
- 3) Տուբերկուլյոզի դեմ պայքարի ազգային կենտրոն ՊՈԱԿ ք.Աբովյան
- 4) Գառնու առողջության կենտրոն ՓԲԸ
- 5) Նաիրիի բժշկական կենտրոն ՓԲԸ
- 6) Հրազդանի բժշկական կենտրոն ՓԲԸ
- 7) «Էմբրիոն» ՍՊԸ
- 8) Չարենցավանի բժշկական կենտրոն ՓԲԸ
- 9) «Արգէսթ» ՍՊԸ
- 10) «Ներոզների կլինիկա» ՊԲԸ

**2. ԱԱՊ բուժօգնություն իրականացնող գյուղական ամբուլատորիաներ**

**Կոտայքի տարածաշրջան**

- 1) Արամուսի բժշկական ամբուլատորիա ՓԲԸ
- 2) Առինջի բժշկական ամբուլատորիա ՓԲԸ
- 3) Բալախովիտի բժշկական ամբուլատորիա ՓԲԸ
- 4) Զրվեժի բժշկական ամբուլատորիա ՓԲԸ
- 5) Զառի բժշկական ամբուլատորիա ՓԲԸ
- 6) Կոտայքի բժշկական ամբուլատորիա ՓԲԸ
- 7) Կապուտանի բժշկական ամբուլատորիա ՓԲԸ
- 8) Ձորաղբյուրի բժշկական ամբուլատորիա ՓԲԸ
- 9) Պտղնիի բժշկական ամբուլատորիա ՓԲԸ
- 10) Մայակովսկու բժշկական ամբուլատորիա ՓԲԸ
- 11) Գեղաշենի բժշկական ամբուլատորիա ՓԲԸ
- 12) Արզնիի բժշկական ամբուլատորիա ՓԲԸ
- 13) Ակունքի բժշկական ամբուլատորիա ՓԲԸ

**Նաիրիի տարածաշրջան**

- 1) Քասախի բժշկական ամբուլատորիա ՓԲԸ
- 2) Պոռչյանի բժշկական ամբուլատորիա ՓԲԸ
- 3) Նոր գեղի բժշկական ամբուլատորիա ՓԲԸ
- 4) Նոր Երզնկայի բժշկական ամբուլատորիա ՓԲԸ
- 5) Մրգաշենի բժշկական ամբուլատորիա ՓԲԸ
- 6) Քանաքեռավանի բժշկական ամբուլատորիա ՓԲԸ
- 7) Զովունու բժշկական ամբուլատորիա ՓԲԸ
- 8) Բուժականի բժշկական ամբուլատորիա ՓԲԸ
- 9) Արգելի բժշկական ամբուլատորիա ՓԲԸ
- 10) Արագյուղի բժշկական ամբուլատորիա ՓԲԸ

### **Հրազդանի տարածաշրջան**

- 11) Մեղրաձորի բժշկական ամբուլատորիա ՓԲԸ
- 12) Լեռնանիստի բժշկական ամբուլատորիա ՓԲԸ
- 13) Սոլակի բժշկական ամբուլատորիա ՓԲԸ
- 14) Քաղսիի բժշկական ամբուլատորիա ՓԲԸ

### **Չարենցավանի տարածաշրջան**

- 15) Արզաքանի բժշկական ամբուլատորիա ՓԲԸ
- 16) Բջնիի բժշկական ամբուլատորիա ՓԲԸ
- 17) Ալափարսի բժշկական ամբուլատորիա ՓԲԸ

### **3. Ստոմատոլոգիական բուժօգնություն իրականացնող հաստատություններ՝ պոլիկլինիկաներ.**

- 1) Աբովյանի ստոմատոլոգիական պոլիկլինիկա ՍՊԸ
- 2) Հրազդանի ստոմատոլոգիական պոլիկլինիկա ՍՊԸ
- 3) Չարենցավանի ստոմատոլոգիական պոլիկլինիկա ՍՊԸ

### **4. Ինքնուրույն պոլիկլինիկաներ**

#### **Կոտայքի տարածաշրջան**

- 1) Բյուրեղավանի քաղաքային պոլիկլինիկա ՓԲԸ

#### **Նաիրիի տարածաշրջան**

- 2) Նոր Հաճնի պոլիկլինիկա ՊՓԲԸ5

### **5. ԱԱՊ բուժօգնություն իրականացնող քաղաքային առողջության կենտրոններ**

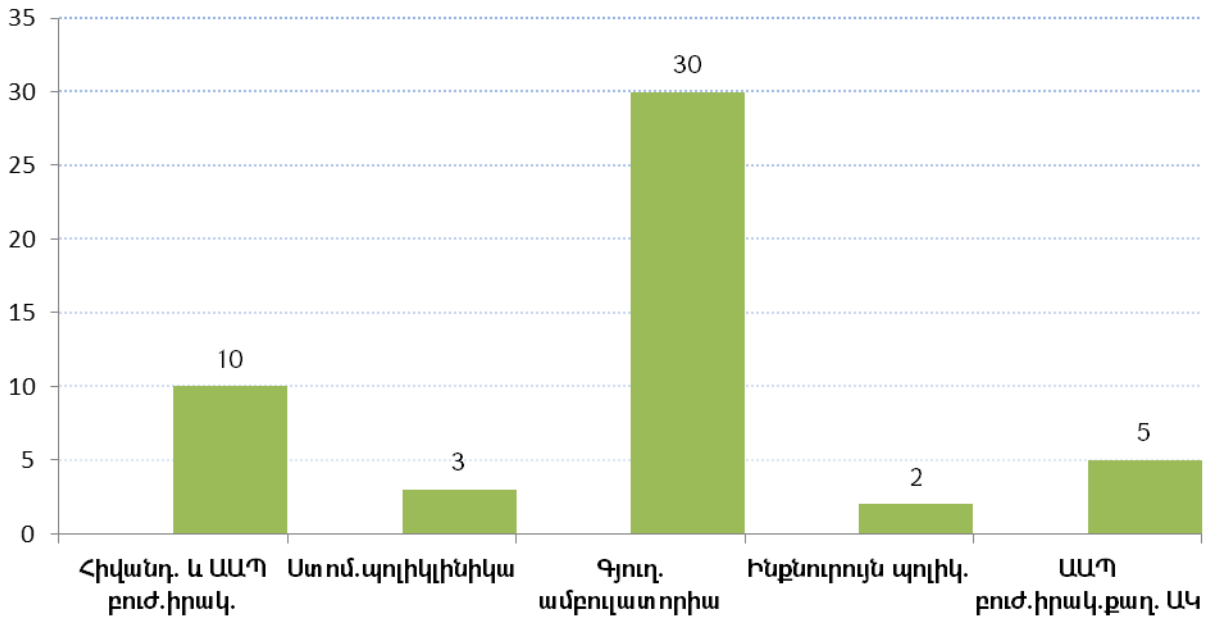
#### **Հրազդանի տարածաշրջան**

- 1) Ծաղկաձորի բժշկական ամբուլատորիա ՓԲԸ

#### **Կոտայքի տարածաշրջան**

- 2) «Մարգարիտ» ՍՊԸ
- 3) «Կարդիոմեդ» ՍՊԸ
- 4) «Նոմամեդ» ՍՊԸ
- 5) «Սուրբ Մարիամ» ՍՊԸ

**Գծապատկեր 1. ԱՌՈՂՋՈՒԹՅԱՆ ԱՌԱՋՆԱՅԻՆ ՊԱՀՊԱՆՄԱՆ ԵՎ ՀԻՎԱՆԴԱՆՈՑԱՅԻՆ ԲՈՒԺՕԳՆՈՒԹՅՈՒՆ ԻՐԱԿԱՆԱՑՆՈՂ ՀԱՍՏԱՏՈՒԹՅՈՒՆՆԵՐ, 2018**



**Աղյուսակ 1. ԱՌՈՂՋՈՒԹՅԱՆ ՑՈՒՑԱՆԻՇՆԵՐ, 2018**

Կենդանի ծնվածների թիվը	3158
Մինչև 1 տարեկան երեխաների մահացություն	26
Մայրական մահացություն	0
Ընդհանուր մահացություն	2243 (բացարձակ թիվ) 8.915 (1000 բնակչի հաշվով)

**Աղյուսակ 2. ԱՌՈՂՋԱՊԱՀԱԿԱՆ ՀԻՄՆԱԿԱՆ ՌԵՍՈՒՐՍՆԵՐ, 2018**

Բժիշկներ բոլոր մասնագիտություններով՝ ներառյալ ատամնաբույժների*	486
Միջին բուժանձնակազմ	966
Հիվանդանոցային բուժօգնություն իրականացնող հաստատություններ	10
Հիվանդանոցային մահճակալների թիվը	488
ԱԱՊ օգնություն իրականացնող հաստատություններ	47
Ստոմատոլոգիական բուժօգնություն իրականացնող հաստատություններ՝ պոլիկլինիկաներ	3

\*Իր մեջ ներառում է ոչ բժշկական օգնություն իրականացնող առողջապահական հաստատությունների մարդկային ներուժը

**Աղյուսակ 3. ՀՀ ՄՇՏԱԿԱՆ ԲՆԱԿՉՈՒԹՅՈՒՆՆ ԸՍՏ ՄԱՐԶԵՐԻ (ՀԱԶԱՐ ՄԱՐԴ)**

	առ 01.01.2017			առ 01.01.2018			առ 01.01.2019		
	Ընդամենը	Քաղաք	Գյուղ	Ընդամենը	Քաղաք	Գյուղ	Ընդամենը	Քաղաք	Գյուղ
<b>ՀԱՅԱՍՏԱՆ</b>	2986.1	1901.4	1084.7	2972.7	1895.8	1076.9	2965.3	1894.9	1070.4
Երևան	1075.8	1075.8	-	1077.6	1077.6	-	1081.8	1081.8	-
Արագածոտն	128.5	28.3	100.2	127.1	27.6	99.5	125.4	27.0	98.4
Արարատ	258.4	72.7	185.7	257.8	72.4	185.4	256.7	72.2	184.5
Արմավիր	265.8	84.0	181.8	264.6	83.2	181.4	263.9	82.6	181.3
Գեղարքունիք	230.7	68.4	162.3	229.7	67.7	162.0	228.3	67.0	161.3
Լոռի	221.1	130.8	90.3	217.4	128.8	88.6	215.5	127.6	87.9
<b>Կոտայք</b>	<b>252.8</b>	<b>137.5</b>	<b>115.3</b>	<b>251.6</b>	<b>137.1</b>	<b>114.5</b>	<b>251.6</b>	<b>137.4</b>	<b>114.2</b>
Շիրակ	239.3	139.9	99.4	235.4	138.0	97.4	233.3	136.9	96.4
Սյունիք	138.9	93.9	45.0	138.4	93.8	44.6	137.6	93.4	44.2
Վայոց Ձոր	50.3	17.6	32.7	49.6	17.4	32.2	49.0	17.3	31.7
Տավուշ	124.5	52.5	72.0	123.5	52.2	71.3	122.2	51.7	70.5

**Աղյուսակ 4. ԿՈՏԱՅՔԻ ՄԱՐԶԻ ԲՆԱԿՉՈՒԹՅԱՆ ԲՆԱԿԱՆ ՇԱՐԺԸ, 2018**

Կենդանի ծնվածների թիվը		Մահացածների թիվը		Բնական աճ	
Բացարձակ թիվ	1000 բնակչի հաշվով	Բացարձակ թիվ	1000 բնակչի հաշվով	Բացարձակ թիվ	1000 բնակչի հաշվով
3158	12.552	2243	8.915	915	3.637

**Աղյուսակ 5. ԿՈՏԱՅՔԻ ՄԱՐԶԻ ԲՆԱԿՉՈՒԹՅԱՆ ԲՆԱԿԱՆ ՇԱՐԺԸ, 2016-2018**

	Կենդանի ծնվածների թվաքանակը*			Մահացածների թվաքանակը*			այդ թվում մինչև 1 տարեկան երեխաներ**			Բնական աճ*		
	2016	2017	2018	2016	2017	2018	2016	2017	2018	2016	2017	2018
	բ.թ.	բ.թ.	բ.թ.	բ.թ.	բ.թ.	բ.թ.	բ.թ.	բ.թ.	բ.թ.	բ.թ.	բ.թ.	բ.թ.
<b>ԿՈՏԱՅՔ</b>	<b>3488</b>	<b>3219</b>	<b>3158</b>	<b>2341</b>	<b>2336</b>	<b>2243</b>	<b>31</b>	<b>24</b>	<b>26</b>	<b>1147</b>	<b>883</b>	<b>915</b>
Կոտայք	1534	1409	1420	1009	1021	970	11	10	13	525	388	450
Նաիրի	690	614	600	493	499	465	10	7	4	197	115	135
Հրազդան	950	889	856	626	644	597	9	6	8	324	245	259
Զարենցավան	314	307	282	213	172	211	1	1	1	101	135	71

բ.թ.-բացարձակ թիվ

**Աղյուսակ 5. շարունակություն**

	Կենդանի ծնվածների թվաքանակը*			Մահացածների թվաքանակը*			այդ թվում մինչև 1 տարեկան երեխաներ**			Բնական աճ*		
	2016	2017	2018	2016	2017	2018	2016	2017	2018	2016	2017	2018
	հ.թ.	հ.թ.	հ.թ.	հ.թ.	հ.թ.	հ.թ.	հ.թ.	հ.թ.	հ.թ.	հ.թ.	հ.թ.	հ.թ.
<b>ԿՈՏԱՅՔ</b>	<b>13.765</b>	<b>12.764</b>	<b>12.552</b>	<b>9.238</b>	<b>9.262</b>	<b>8.915</b>	<b>8.86</b>	<b>7.41</b>	<b>8.22</b>	<b>4.527</b>	<b>3.502</b>	<b>3.637</b>
Կոտայք	13.758	12.671	12.781	9.049	9.182	8.731	7.13	7.10	9.17	4.709	3.489	4.05
Նաիրի	11.938	10.678	10.471	8.529	8.678	8.115	14.49	11.22	6.67	3.409	2.000	2.356
Հրազդան	14.937	14.111	13.652	9.843	10.222	9.522	9.47	6.749	9.35	5.094	3.889	4.131
Զարենցավան	15.317	14.976	13.756	10.390	8.39	10.293	3.18	3.26	3.55	4.927	6.586	3.463

հթ\*-1000 բնակչի հաշվով

հթ\*\*-1000 կենդանածինների հաշվով

Աղյուսակ 6. ԿՈՏԱՅՔԻ ՄԱՐԶԻ ԲՆԱԿՉՈՒԹՅԱՆ ԲՆԱԿԱՆ ՇԱՐԺՆ ԸՍՏ ՍԵՌԻ, 2017-2018

	2017				2018			
	Կենդանի ծնվածների թվաքանակը		Մահացածների թվաքանակը		Կենդանի ծնվածների թվաքանակը		Մահացածների թվաքանակը	
	իգական	արական	իգական	արական	իգական	արական	իգական	արական
<b>ԿՈՏԱՅՔ</b>	<b>1568</b>	<b>1651</b>	<b>1111</b>	<b>1225</b>	<b>1512</b>	<b>1646</b>	<b>1064</b>	<b>1179</b>
Կոտայք	689	720	485	536	717	703	475	495
Նաիրի	292	322	231	268	268	332	219	246
Հրազդան	443	446	319	325	392	464	283	314
Չարենցավան	144	163	76	96	135	147	87	124

Աղյուսակ 6. շարունակություն

	2017				2018			
	այդ թվում մինչև 1 տարեկան երեխաներ		Բնական աճ		այդ թվում մինչև 1 տարեկան երեխաներ		Բնական աճ	
	իգական	արական	իգական	արական	իգական	արական	իգական	արական
<b>ԿՈՏԱՅՔ</b>	<b>9</b>	<b>15</b>	<b>457</b>	<b>426</b>	<b>12</b>	<b>14</b>	<b>448</b>	<b>467</b>
Կոտայք	4	6	204	184	5	8	242	208
Նաիրի	4	3	61	54	1	3	49	86
Հրազդան	1	5	124	121	5	3	109	150
Չարենցավան	0	1	68	67	1	0	48	23

Աղյուսակ 7. ԿՈՏԱՅՔԻ ՄԱՐԶԻ ԱՐԱԿԱՆ ՍԵՌԻ ԲՆԱԿՉՈՒԹՅԱՆ ՄԱՀԱՑՈՒԹՅՈՒՆՆ ԸՍՏ ՏԱՐԻՔԱՅԻՆ ԽՄԲԵՐԻ, 2018

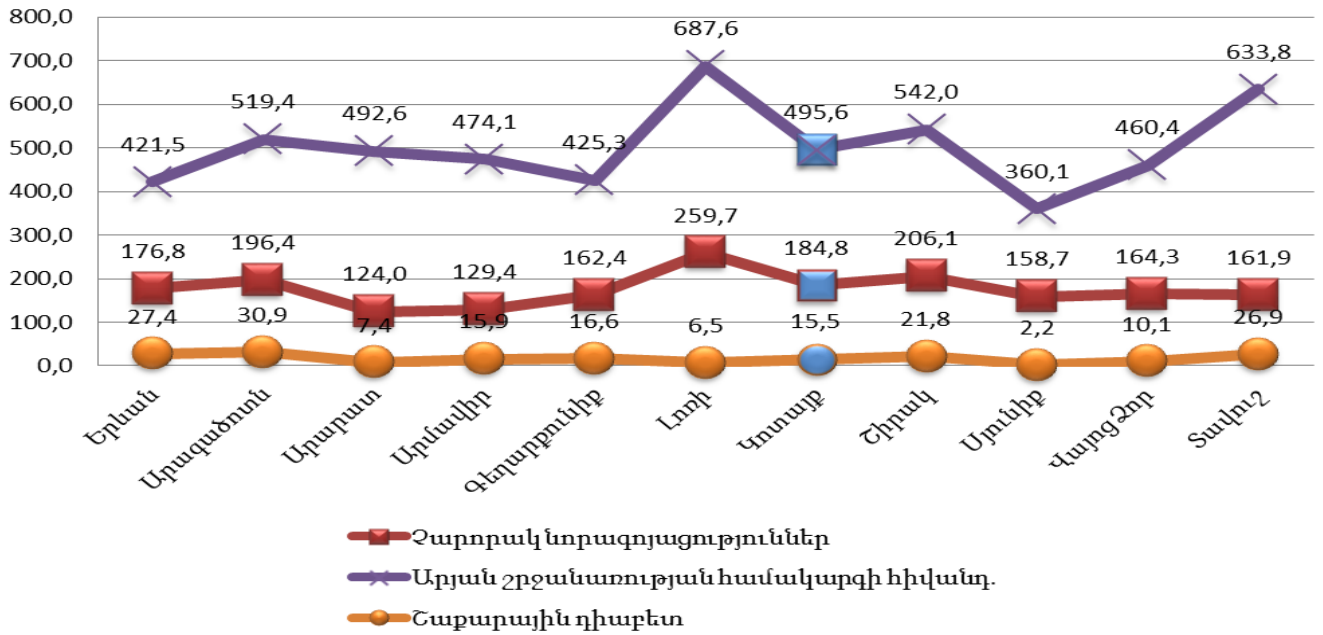
Հիվանդություններ	0-4	5-14	15-19	20-29	30-39	40-49	50-59	60-69	70 և >	Ընդամենը
Վարակիչ և մակաբուծական հիվանդություններ A00-B99	0	0	0	0	0	4	6	3	2	15
այդ թվում՝ տուբերկուլյոզի բոլոր ձևերը A15-A19 , B 90	0	0	0	0	0	2	1	1	1	5
Նորոգոյացություններ C00 - D48	1	0	0	4	6	12	45	72	116	256
այդ թվում՝ չարորակ C00-C99	1	0	0	4	6	11	45	72	114	253
Արյան և արյունաստեղծ օրգանների հիվանդություններ, առանձին խանգարումներ՝ իմուն մեխանիզմի ներգրավմամբ D50-D89	0	0	0	0	0	0	0	0	1	1
Ներզատական համակարգի հիվանդություններ, սնուցման և նյութափոխանակության խանգարումներ E00-E90	0	0	0	0	0	1	3	4	9	17
այդ թվում՝ շաքարային դիաբետ E10-E14	0	0	0	0	0	1	3	4	9	17
Հոգեկան և վարքի խանգարումներ F00-F99	0	0	0	0	0	0	1	0	0	1
Նյարդային համակարգի հիվանդություններ G00-G99	0	0	0	1	2	0	1	2	12	18
Արյան շրջանառության համակարգի հիվանդություններ I00-I99	0	0	0	0	12	25	93	165	336	631
այդ թվում՝ արյան ճնշման բարձրացումով բնորոշվող հիվանդություններ I10-I13	0	0	0	0	0	0	0	2	5	7
սրտի իշեմիկ հիվանդություն, քրոնիկական և այլ ձևեր I20-I25	0	0	0	0	5	4	40	59	87	195
այդ թվում՝ սրտամկանի սուր ինֆարկտ I21	0	0	0	0	0	2	6	24	16	48
ուղեղի անոթային հիվանդություններ I60-I69	0	0	0	0	1	4	10	23	49	87
Շնչառական օրգանների հիվանդություններ J00-J99	4	0	0	2	0	2	8	8	39	63
Մարսողական օրգանների հիվանդություններ K00-K93	0	0	0	0	3	2	10	13	14	42
այդ թվում՝ ստամոքսի խոցային հիվանդություն K25	0	0	0	0	0	2	0	3	4	9
12-մատնյա աղիքի խոցային հիվանդություն K26	0	0	0	0	0	0	2	0	3	5
Միզասեռական համակարգի հիվանդություններ N00-N99	0	0	0	0	1	1	0	2	4	8
Պերինատալ շրջանում ի հայտ եկող վիճակներ P00-P96	7	0	0	0	0	0	0	0	0	7
Բնածին զարգացման արատներ, դեֆորմացիաներ և քրոմոսոմային խանգարումներ Q00-Q99	4	0	0	0	0	0	0	0	0	4
Ախտանիշեր, կլինիկական ու լաբորատոր հետազոտություններով հայտնաբերված ախտաբանական շեղումներ՝ այլ դասերում չդասակարգված R00-R99	0	1	1	5	2	3	4	5	0	21
Վնասվածքներ, թունավորումներ և արտաքին պատճառների ներգործության որոշ այլ հետևանքներ S00-T98	0	3	10	7	14	14	16	17	14	95
<b>Ընդամենը</b>	<b>16</b>	<b>4</b>	<b>11</b>	<b>19</b>	<b>40</b>	<b>64</b>	<b>187</b>	<b>291</b>	<b>547</b>	<b>1179</b>



Աղյուսակ 8. ԿՈՏԱՅՔԻ ՄԱՐԶԻ ԻԳԱԿԱՆ ՍԵՌԻ ԲՆԱԿՉՈՒԹՅԱՆ ՄԱՀԱՑՈՒԹՅՈՒՆՆ ԸՍՏ ՏԱՐԻՔԱՅԻՆ ԽՄԲԵՐԻ, 2018

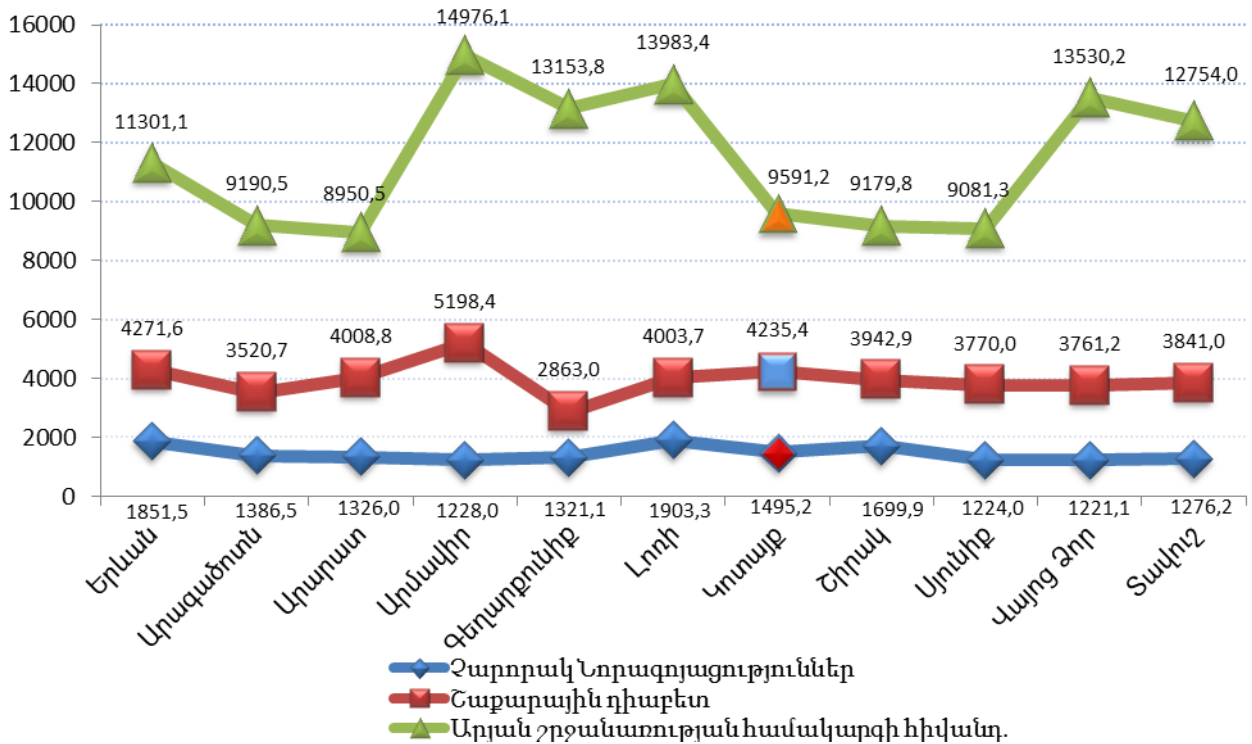
Հիվանդություններ	0-4	5-14	15-19	20-29	30-39	40-49	50-59	60-69	70 և >	Ընդամենը
Վարակիչ և մակաբուծական հիվանդություններ A00-B99	0	1	0	1	1	2	0	2	1	8
այդ թվում՝ տուբերկուլյոզի բոլոր ձևերը A15-A19 , B 90	0	0	0	1	0	0	0	0	0	1
Նորոգոյացություններ C00 - D48	0	0	1	0	6	8	34	47	116	212
այդ թվում՝ չարորակ C00-C99	0	0	1	0	6	8	34	47	116	212
Արյան և արյունաստեղծ օրգանների հիվանդություններ, առանձին խանգարումներ՝ իմուն մեխանիզմի ներգրավմամբ D50-D89	0	0	0	0	0	0	0	1	0	1
Ներզատական համակարգի հիվանդություններ, սնուցման և նյութափոխանակության խանգարումներ E00-E90	0	0	0	0	1	2	5	9	6	23
այդ թվում՝ շաքարային դիաբետ E10-E14	0	0	0	0	1	2	5	8	6	22
Հոգեկան և վարքի խանգարումներ F00-F99	0	0	0	0	0	0	1	1	0	2
Նյարդային համակարգի հիվանդություններ G00-G99	0	0	0	0	0	0	0	0	25	25
Արյան շրջանառության համակարգի հիվանդություններ I00-I99	0	0	0	1	4	4	30	58	519	616
այդ թվում՝ արյան ճնշման բարձրացումով բնորոշվող հիվանդություններ I10-I13	0	0	0	0	0	0	2	0	7	9
սրտի իշեմիկ հիվանդություն, քրոնիկական և այլ ձևեր I20-I25	0	0	0	0	0	1	8	17	105	131
այդ թվում՝ սրտամկանի սուր ինֆարկտ I21	0	0	0	0	0	0	1	7	16	24
ուղեղի անոթային հիվանդություններ I60-I69	0	0	0	0	1	1	2	14	107	125
Շնչառական օրգանների հիվանդություններ J00-J99	3	0	0	1	0	0	2	7	80	93
Մարսողական օրգանների հիվանդություններ K00- K93	0	0	0	0	1	0	4	12	27	44
այդ թվում՝ ստամոքսի խոցային հիվանդություն K25	0	0	0	0	0	0	0	1	3	4
12-մատնյա աղիքի խոցային հիվանդություն K26	0	0	0	0	0	0	0	1	2	3
Մաշկի և ենթամաշկային բջջանքի հիվանդություններ L00- L99	0	0	0	0	0	0	0	1	1	2
Միզասեռական համակարգի հիվանդություններ N00-N99	0	0	0	0	1	0	1	0	2	4
Պերինատալ շրջանում ի հայտ եկող վիճակներ P00-P96	7	0	0	0	0	0	0	0	0	7
Բնածին զարգացման արատներ, դեֆորմացիաներ և քրոմոսոմային խանգարումներ Q00-Q99	2	0	0	0	0	0	1	0	0	3
Ախտանիշեր, կլինիկական ու լաբորատոր հետազոտություններով հայտնաբերված ախտաբանական շեղումներ՝ այլ դասերում չդասակարգված R00-R99	0	1	0	1	0	1	0	1	0	4
Վնասվածքներ, թունավորումներ և արտաքին պատճառների ներգործության որոշ այլ հետևանքներ S00-T98	0	0	1	2	2	5	1	1	8	20
<b>Ընդամենը</b>	<b>12</b>	<b>2</b>	<b>2</b>	<b>6</b>	<b>16</b>	<b>22</b>	<b>79</b>	<b>140</b>	<b>785</b>	<b>1064</b>

**Գծապատկեր 2. ԲՆԱԿՉՈՒԹՅԱՆ ԸՆԴՀԱՆՈՒՐ ՄԱՀԱՑՈՒԹՅՈՒՆՆ ԱՌԱՎԵԼ ՏԱՐԱԾՎԱԾ ՈՉ ՎԱՐԱԿԻՉ ՀԻՎԱՆԴՈՒԹՅՈՒՆՆԵՐԻՑ, 2018**



Ներկայացված տվյալները փաստում են, որ Կոտայքի մարզի բնակչության շրջանում բարձր է մահացությունը նորագոյացություններից և շաքարային դիաբետից:

**Գծապատկեր 3. ՀՀ ՄԱՐԶԱՅԻՆ ԲՆԱԿՉՈՒԹՅԱՆ ԸՆԴՀԱՆՈՒՐ ՀԻՎԱՆԴԱՑՈՒԹՅՈՒՆՆ ԱՌԱՎԵԼ ՏԱՐԱԾՎԱԾ ՈՉ ՎԱՐԱԿԻՉ ՀԻՎԱՆԴՈՒԹՅՈՒՆՆԵՐԻՑ, 2018**



Ընդհանուր հիվանդացության վերլուծումն ըստ առավել տարածված հիվանդությունների Կոտայքի մարզային բնակչության շրջանում զգալիորեն բարձր է արյան շրջանառության համակարգի և շաքարային դիաբետի հիվանդացությունը:

**Աղյուսակ 9. ԿՈՏԱՅՔԻ ՄԱՐԶԻ ՄԻՆՉԵՎ ՄԵԿ ՏԱՐԵԿԱՆ ԵՐԵԽԱՆԵՐԻ ՄԱՀԱՑՈՒԹՅՈՒՆԸ ԵՎ ՊԵՐԻՆԱՏԱԼ ՄԱՀԱՑՈՒԹՅԱՆ ՑՈՒՑԱՆԻՇՆԵՐԸ, 2018**

Մինչև 1 տարեկան մահացած երեխաների թիվը		Պերինատալ մահացության ցուցանիշը
Բացարձակ թիվ	1000 կենդանածինների հաշվով	
26	8.22	8.1

**Աղյուսակ 10. ՄԱՅՐԱԿԱՆ ՄԱՀԱՑՈՒԹՅՈՒՆ**

Մարզ	Մայրական մահերի թիվը	Կենդանածինների թիվը	Մայրական մահացության ցուցանիշը (100000 կենդանածինների հաշվով)
Կոտայք	0	3158	0.0

Հ Ի Վ Ա Ն Դ Ա Ց ՈՒ Թ Յ ՈՒ Ն

Աղյուսակ 11. ԿՈՏԱՅՔԻ ՄԱՐԶԻ ՄԵԾԱՀԱՍԱԿ ԲՆԱԿՉՈՒԹՅԱՆ (18 ՏԱՐԵԿԱՆ ԵՎ ԲԱՐՁՐ) ՀԻՎԱՆԴԱՑՈՒԹ ՅՈՒՆ, 2018

Հիվանդություններ	ՀՄԴ 10	18 տարեկան և բարձր			
		Հիվանդացություն			
		Ընդհանուր հիվանդացություն		Կյանքում առաջին անգամ ախտորոշված	
		Բ.թ.*	Հ.թ.**	Բ.թ.	Հ.թ.
Վարակիչ և մակաբուծական հիվանդություններ	A00-B99	2023	1072,6	1026	544,0
Նորագոյացություններ	C00-D48	4980	2640,5	1043	553,0
Արյան և արյունաստեղծ օրգանների հիվանդություններ, առանձին խանգարումներ՝ իմուն մեխանիզմի ներգրավմամբ	D50-D89	957	507,4	412	218,5
Ներզատական համակարգի հիվանդություններ, սնուցման և նյութափոխանակության խանգարումներ	E00-E90	11033	5849,9	1399	741,8
Շաքարային դիաբետ տիպ 1	E10	1393	738,6	135	71,6
Շաքարային դիաբետ տիպ 2	E11	6595	3496,8	680	360,6
Հոգեկան խանգարումներ	F00-F99	6744	3575,8	647	343,1
Նյարդային համակարգի հիվանդություններ	G00-G99	3710	1967,1	1059	561,5
Աչքի և նրա հավելյալ ապարատի հիվանդություններ	H00-H59	6674	3538,7	2151	1140,5
Ականջի և պտկաձև ելունի հիվանդություններ	H60-H95	1833	971,9	904	479,3
Արյան շրջանառության համակարգի հիվանդություններ	I00-I99	18089	9591,2	3279	1738,6
Գերճնշումային հիվանդություններ	I10-I13	10091	5350,5	1688	895,0
Սրտի իշեմիկ հիվանդություն, քրոնիկական և այլ ձևեր	I20-I25	4998	2650,1	905	479,9
այդ թվում՝ սրտամկանի սուր ինֆարկտ	I21	177	93,8	177	93,8
Ուղեղի անոթային հիվանդություններ	I60-I69	1499	794,8	291	154,3
Շնչառական օրգանների հիվանդություններ	J00-J99	17153	9094,9	13599	7210,5
Մարսողական օրգանների հիվանդություններ	K00-K93	7289	3864,8	2621	1389,7
այդ թվում՝ ստամոքսի խոցային հիվանդություն	K25	629	333,5	129	68,4
12-մատնյա աղիքի խոցային հիվանդություն	K26	631	334,6	102	54,1
Մաշկի և ենթամաշկային բջջանքի հիվանդություններ	L00-L99	3868	2050,9	2623	1390,8
Ոսկրամկանային համակարգի և շարակցական հյուսվածքի հիվանդություններ	M00-M99	4495	2383,4	1650	874,9
Միզասեռական համակարգի հիվանդություններ	N00-N99	13294	7048,8	5014	2658,5
Հղիություն, ծննդաբերություն և հետծննդաբերական շրջան	O00-O75. O81-O99	586	988,2	470	792,6
Բնածին շեղումներ (զարգացման արատներ), դեֆորմացիաներ և քրոմոսոմային խանգարումներ	Q00-Q99	151	80,1	8	4,2
Կլինիկական և լաբորատոր հետազոտությ. ընթացքում բացահայտված և այլ խորագրերում չդասակարգված ախտանիշեր, նշաններ և շեղումներ նորմայից	R00-R99	167	88,5	145	76,9
Վնասվածքներ, թունավորումներ և արտաքին պատճառների ներգործության որոշ այլ հետևանքներ	S00-T98	3223	1708,9	3223	1708,9
<b>ԸՆԴԱՄԵՆԸ</b>	<b>A00-T98</b>	<b>106269</b>	<b>56346,2</b>	<b>41273</b>	<b>21883,9</b>

\* Բացարձակ թիվ

\*\*100000 բնակչի հաշվով

Աղյուսակ 12. ԿՈՏԱՅՔԻ ՄԱՐԶԻ 15-17 ՏԱՐԵԿԱՆ ԲՆԱԿՉՈՒԹՅԱՆ ՀԻՎԱՆԴԱՑՈՒԹՅՈՒՆ, 2018

Հիվանդություններ	ՀՄԴ 10	15-17 տարեկան երեխաներ			
		հիվանդացություն			
		Ընդհանուր հիվանդացություն		Կյանքում առաջին անգամ ախտորոշված	
		Բ.թ.	Հ.թ.	Բ.թ.	Հ.թ.
Վարակիչ և մակաբուծական հիվանդություններ	A00-B99	360	4044,9	324	3640,4
Նորագոյացություններ	C00-D48	24	269,7	13	146,1
Արյան և արյունաստեղծ օրգանների հիվանդություններ, առանձին խանգարումներ՝ իմուն մեխանիզմի ներգրավմամբ	D50-D89	59	662,9	42	471,9
Ներզատական համակարգի հիվանդություններ, սնուցման և նյութափոխանակության խանգարումներ	E00-E90	145	1629,2	52	584,3
Շաքարային դիաբետ տիպ 1	E10	16	179,8	0	0,0
Շաքարային դիաբետ տիպ 2	E11	0	0,0	0	0,0
Հոգեկան խանգարումներ	F00-F99	34	382,0	10	112,4
Նյարդային համակարգի հիվանդություններ	G00-G99	170	1910,1	71	797,8
Աչքի և նրա հավելյալ ապարատի հիվանդություններ	H00-H59	910	10224,7	425	4775,3
Ականջի և պտկածև ելունի հիվանդություններ	H60-H95	266	2988,8	208	2337,1
Արյան շրջանառության համակարգի հիվանդություններ	I00-I99	66	741,6	18	202,2
Գերճնշումային հիվանդություններ	I10-I13	13	146,1	8	89,9
Շնչառական օրգանների հիվանդություններ	J00-J99	2085	23427,0	1900	21348,3
Մարսողական օրգանների հիվանդություններ	K00-K93	505	5674,2	450	5056,2
Մաշկի և ենթամաշկային բջջանքի հիվանդություններ	L00-L99	541	6078,7	443	4977,5
Ոսկրամկանային համակարգի և շարակցական հյուսվածքի հիվանդություններ	M00-M99	217	2438,2	118	1325,8
Միզասեռական համակարգի հիվանդություններ	N00-N99	265	2977,5	201	2258,4
Հղիություն, ծննդաբերություն և հետծննդաբերական շրջան	O00-O75. O81-O99	0	0,0	0	0,0
Բնածին շեղումներ (զարգացման արատներ), դեֆորմացիաներ և քրոմոսոմային խանգարումներ	Q00-Q99	105	1179,8	12	134,8
Կլինիկական և լաբորատոր հետազոտութ. ընթացքում բացահայտված և այլ խորագրերում չդասակարգված ախտանիշեր, նշաններ և շեղումներ նորմայից	R00-R99	2	22,5	2	22,5
Վնասվածքներ, թունավորումներ և արտաքին պատճառների ներգործության որոշ այլ հետևանքներ	S00-T98	414	4651,7	414	4651,7
<b>ԸՆԴԱՄԵՆԸ</b>	<b>A00-T98</b>	<b>6168</b>	<b>69303,4</b>	<b>4703</b>	<b>52842,7</b>

\* Բացարձակ թիվ

\*\*100000 բնակչի հաշվով

Աղյուսակ 13. ԿՈՏԱՅՔԻ ՄԱՐԶԻ 0-14 ՏԱՐԵԿԱՆ ԲՆԱԿՉՈՒԹՅԱՆ ՀԻՎԱՆԴԱՑՈՒԹՅՈՒՆ, 2018

Հիվանդություններ	ՀՄԴ 10	0-14 տարեկան երեխաներ			
		հիվանդացություն			
		Ընդհանուր հիվանդացություն		Կյանքում առաջին անգամ ախտորոշված	
		Բ.թ.	Հ.թ.	Բ.թ.	Հ.թ.
Վարակիչ և մակաբուծական հիվանդություններ	A00-B99	3669	6781,9	3474	6421,4
Նորագոյացություններ	C00-D48	52	96,1	10	18,5
Արյան և արյունաստեղծ օրգանների հիվանդություններ, առանձին խանգարումներ՝ իմուն մեխանիզմի ներգրավմամբ	D50-D89	795	1469,5	453	837,3
Ներզատական համակարգի հիվանդություններ, սնուցման և նյութափոխանակության խանգարումներ	E00-E90	311	574,9	52	96,1
Շաքարային դիաբետ տիպ 1	E10	42	77,6	3	5,5
Շաքարային դիաբետ տիպ 2	E11	0	0,0	0	0,0
Հոգեկան խանգարումներ	F00-F99	81	149,7	14	25,9
Նյարդային համակարգի հիվանդություններ	G00-G99	724	1338,3	229	423,3
Աչքի և նրա հավելյալ ապարատի հիվանդություններ	H00-H59	2836	5242,1	1709	3159,0
Ականջի և պտկածև ելունի հիվանդություններ	H60-H95	1026	1896,5	640	1183,0
Արյան շրջանառության համակարգի հիվանդություններ	I00-I99	72	133,1	14	25,9
Գերճնշումային հիվանդություններ	I10-I13	20	37,0	11	20,3
Շնչառական օրգանների հիվանդություններ	J00-J99	15566	28772,6	14541	26878,0
Մարսողական օրգանների հիվանդություններ	K00-K93	2533	4682,1	2196	4059,1
Մաշկի և ենթամաշկային բջջանքի հիվանդություններ	L00-L99	1448	2676,5	1140	2107,2
Ոսկրամկանային համակարգի և շարակցական հյուսվածքի հիվանդություններ	M00-M99	566	1046,2	389	719,0
Միզասեռական համակարգի հիվանդություններ	N00-N99	614	1134,9	424	783,7
Հղիություն, ծննդաբերություն և հետծննդաբերական շրջան	O00-O75. O81-O99	0	0,0	0	0,0
Բնածին շեղումներ (զարգացման արատներ), դեֆորմացիաներ և քրոմոսոմային խանգարումներ	Q00-Q99	353	652,5	68	125,7
Կլինիկական և լաբորատոր հետազոտությ. ընթացքում բացահայտված և այլ խորագրերում չդասակարգված ախտանիշեր, նշաններ և շեղումներ նորմայից	R00-R99	36	66,5	36	66,5
Վնասվածքներ, թունավորումներ և արտաքին պատճառների ներգործության որոշ այլ հետևանքներ	S00-T98	1060	1959,3	1060	1959,3
<b>ԸՆԴԱՄԵՆԸ</b>	<b>A00-T98</b>	<b>31889</b>	<b>58944,5</b>	<b>26594</b>	<b>49157,1</b>

Աղյուսակ 14. ԿՈՏԱՅՔԻ ՄԱՐԶՈՒՄ ԱՐՅԱՆ ՇՐՋԱՆԱՌՈՒԹՅԱՆ ՀԱՄԱԿԱՐԳԻ ՀԻՎԱՆԴՈՒԹՅՈՒՆՆԵՐՈՎ ԳՐԱՆՑՎԱԾ ԸՆԴՀԱՆՈՒՐ ՀԻՎԱՆԴՆԵՐԻ ԹԻՎԸ, 2018

Հիվանդություններ	ՀՄԴ 10	Մեծահասակներ		0-14 տարեկան		15-17 տարեկան	
		Բ.թ.	Հ.թ.	Բ.թ.	Հ.թ.	Բ.թ.	Հ.թ.
Արյան շրջանառության համակարգի հիվանդություններ՝ ընդամենը	100-199	18089	9591,2	72	133,1	66	741,6
Սրտի քրոնիկ ռևմատիկ հիվանդություններ	105-109	315	167,0	3	5,5	6	67,4
Գերճնշումային հիվանդություններ	110-113	10091	5350,5	20	37,0	13	146,1
Սրտի իշեմիկ հիվանդություն	120-125	4998	2650,1	0	0,0	0	0,0
այդ թվում՝ կրծքահեղձուկ	120	2134	1131,5	0	0,0	0	0,0
Սրտամկանի սուր ինֆարկտ	121	177	93,8	0	0,0	0	0,0
Սրտամկանի կրկնակի ինֆարկտ	122	43	22,8	0	0,0	0	0,0
Ուղեղանոթային հիվանդություններ	160-169	1499	794,8	0	0,0	0	0,0
այդ թվում՝ ուղեղի արյունազեղում	160-162	300	159,1	0	0,0	0	0,0
Ուղեղի ինֆարկտ	163	371	196,7	0	0,0	0	0,0
Ինսուլտ՝ չճշտված, որպես արյունազեղում/ ինֆարկտ	164	226	119,8	0	0,0	0	0,0
Ուղեղի ինֆարկտ չառաջացնող նախա / և ուղեղային զարկերակների խցանում և նեղացում	165-166	265	140,5	0	0,0	0	0,0

Աղյուսակ 15. ԿՅԱՆՔՈՒՄ ԱՌԱՋԻՆ ԱՆԳԱՄ ԱԽՏՈՐՈՇՎԱԾ ԱՐՅԱՆ ՇՐՋԱՆԱՌՈՒԹՅԱՆ ՀԱՄԱԿԱՐԳԻ ՀԻՎԱՆԴՈՒԹՅՈՒՆՆԵՐՈՎ ՀԻՎԱՆԴՆԵՐԻ ԹԻՎԸ, ՍԵՌԱՏԱՐԻՔԱՅԻՆ ԲԱՇԽՎԱԾՈՒԹՅՈՒՆ, 2018

Հիվանդություններ	ՀՄԴ 10	Սեռ	0-14	15-17	Մեծահասակներ							
					Ընդամենը	18-24	25-39	40-49	50-59	60-65	65 և >	
Արյան շրջանառության համակարգի հիվանդություններ՝ ընդամենը	100-199		14	18	3279							
Սրտի քրոնիկ ռևմատիկ հիվանդություններ	105-109	ա	0	0	15	0	4	1	4	4	2	
		ի	0	0	9	0	0	2	2	3	2	
Գերճնշումային հիվանդություններ	110-113	ա	6	4	896	5	52	224	242	226	147	
		ի	5	4	792	1	48	162	264	193	124	
Սրտի իշեմիկ հիվանդություն	120-125	ա	0	0	539	0	16	93	200	133	97	
		ի	0	0	366	0	5	49	127	112	73	
այդ թվում՝ կրծքահեղձուկ	120	ա	0	0	183	0	6	35	56	50	36	
		ի	0	0	140	0	0	24	47	42	27	
Սրտամկանի սուր ինֆարկտ	121	ա	0	0	126	0	1	19	50	37	19	
		ի	0	0	51	0	0	3	20	17	11	
Սրտամկանի կրկնակի ինֆարկտ	122	ա	0	0	30	0	0	5	12	8	5	
		ի	0	0	12	0	0	0	6	3	3	
Ուղեղանոթային հիվանդություններ	160-169	ա	0	0	159	0	0	3	48	65	43	
		ի	0	0	132	0	1	5	39	45	42	
այդ թվում՝ ուղեղի արյունազեղում	160-162	ա	0	0	39	0	0	0	15	13	11	
		ի	0	0	24	0	0	1	7	8	8	
Ուղեղի ինֆարկտ	163	ա	0	0	34	0	0	0	9	17	8	
		ի	0	0	25	0	0	0	6	8	11	
Ինսուլտ՝ չճշտված, որպես արյունազեղում/ ինֆարկտ	164	ա	0	0	31	0	0	1	12	12	6	
		ի	0	0	31	0	0	2	5	12	12	
Ուղեղի ինֆարկտ չառաջացնող նախա / և ուղեղային զարկերակների խցանում և նեղացում	165-166	ա	0	0	46	0	0	1	10	21	14	
		ի	0	0	40	0	1	2	14	15	8	



Աղյուսակ 16. ԿՈՏԱՅՔԻ ՄԱՐԶՈՒՄ ՆԵՐՉԱՏԱԿԱՆ ՀԱՄԱԿԱՐԳԻ ՀԻՎԱՆԴՈՒԹՅՈՒՆՆԵՐՈՎ ԳՐԱՆՅՎԱԾ ԸՆԴՀԱՆՈՒՐ ՀԻՎԱՆԴՆԵՐԻ ԹԻՎԸ, 2018

Հիվանդություններ	ՀՄԴ 10	Մեծահասակներ		0-14 տարեկան երեխաներ		15-17 տարեկան երեխաներ	
		Բ.թ.	Հ.թ.	Բ.թ.	Հ.թ.	Բ.թ.	Հ.թ.
Ներզատական համակարգի հիվանդություններ՝ ընդամենը		11033	5849,9	311	574,9	145	1629,2
Ոչ թունավոր խախախ ձևեր	E04	897	475,6	5	9,2	1	11,2
Թիրեոտոքսիկոզ	E05	406	215,3	0	0,0	0	0,0
Աուտոիմուն թիրեոիդիտ	E06.3	310	164,4	0	0,0	0	0,0
Շաքարային դիաբետ տիպ 1	E10	1393	738,6	42	77,6	16	179,8
Շաքարային դիաբետ տիպ 2	E11	6595	3496,8	0	0,0	0	0,0
Պարբերական հիվանդություն	E85.0	534	283,1	132	244,0	36	404,5

Աղյուսակ 17. ԿՅԱՆՔՈՒՄ ԱՌԱՋԻՆ ԱՆԳԱՄ ԱԽՏՈՐՈՇՎԱԾ ՆԵՐՉԱՏԱԿԱՆ ՀԱՄԱԿԱՐԳԻ ՀԻՎԱՆԴՈՒԹՅՈՒՆՆԵՐՈՎ ՀԻՎԱՆԴՆԵՐԻ ԹԻՎԸ, ՍԵՌԱՏԱՐԻՔԱՅԻՆ ԲԱՇԽՎԱԾՈՒԹՅՈՒՆ, 2018

Հիվանդություններ	ՀՄԴ 10	Սեռ	0-14	15-17	Ընդամենը	Մեծահասակներ					
						18-24	25-39	40-49	50-59	60-65	65 և >
Ներզատական համակարգի հիվանդություններ՝ ընդամենը			52	52	1399						
Ոչ թունավոր խախախ ձևեր	E04	ա	1	1	41	0	1	1	41	0	1
		ի	2	0	177	1	2	0	177	1	2
Թիրեոտոքսիկոզ	E05	ա	0	0	13	0	0	0	13	0	0
		ի	0	0	41	2	0	0	41	2	0
Աուտոիմուն թիրեոիդիտ	E06.3	ա	0	0	7	0	0	4	3	0	0
		ի	0	0	57	0	13	19	17	6	2
Շաքարային դիաբետ տիպ 1	E10	ա	1	0	58	1	5	7	19	18	8
		ի	2	0	77	3	3	6	24	21	20
Շաքարային դիաբետ տիպ 2	E11	ա	0	0	279	1	10	51	92	86	39
		ի	0	0	401	0	12	49	151	104	85
Պարբերական հիվանդություն	E85.0	ա	9	5	17	6	5	3	2	0	1
		ի	5	1	9	2	4	1	0	2	0

**Աղյուսակ 18. ՉԱՐՈՐԱԿ ՆՈՐԱԳՈՅԱՑՈՒԹՅՈՒՆՆԵՐՈՎ ՀԻՎԱՆԴՆԵՐԻ ԹԻՎԸ, 2018**

Տարեվերջին հսկողության տակ գտնվող հիվանդների թիվը		Հաշվետու տարում կյանքում առաջին անգամ հաստատված ախտորոշումով հիվանդների թիվը	
Բացարձակ թիվ	100000 բնակչի հաշվով	Բացարձակ թիվ	100000 բնակչի հաշվով
3762	1495.2	620	246.4

**Աղյուսակ 19. ՀՈԳԵԿԱՆ ԽԱՆԳԱՐՈՒՄՆԵՐ ՈՒՆԵՑՈՂ ՀԻՎԱՆԴՆԵՐԻ ԹԻՎԸ, 2018**

Տարեվերջին հսկողության տակ գտնվող հիվանդների թիվը		Հաշվետու տարում կյանքում առաջին անգամ հաստատված ախտորոշումով հիվանդների թիվը	
Բացարձակ թիվ	100000 բնակչի հաշվով	Բացարձակ թիվ	100000 բնակչի հաշվով
1492	593.0	229	91.0

**Աղյուսակ 20. ՏՈՒԲԵՐԿՈՒԼՅՈՂՈՎ ՀԻՎԱՆԴՆԵՐԻ ԹԻՎԸ, 2018**

Տարեվերջին հսկողության տակ գտնվող հիվանդների թիվը		Հաշվետու տարում կյանքում առաջին անգամ հաստատված ախտորոշումով հիվանդների թիվը	
Բացարձակ թիվ	100000 բնակչի հաշվով	Բացարձակ թիվ	100000 բնակչի հաշվով
364	144.7	63	25.0

የብሔራዊ ልማት ስልጠናዎችን ለማድረግ

የሥራ ስልጠናዎችን ለማድረግ

Աղյուսակ 21. ԿՈՏԱՅՔԻ ՄԱՐԶԻ ՀԻՄՆԱԿԱՆ ՌԵՍՈՒՐՍՆԵՐ, 2018

Բժիշկների թիվը բոլոր մասնագիտություններով՝ ներառյալ ատամնաբույժների*	486
Միջին բուժանձնակազմի թիվը*	966
Հիվանդանոցային բուժաստատությունների թիվը	10
ԱԱՊ օգնություն իրականացնող հիմնարկների թիվը	47
Հիվանդանոցային մահճակալների թիվը	488

\*Իր մեջ ներառում է ոչ բժշկական օգնություն իրականացնող առողջապահական հաստատությունների մարդկային ներուժը

Աղյուսակ 22. ՀԻՎԱՆԴԱՆՈՑԱՅԻՆ ԲՈՒԺՕԳՆՈՒԹՅՈՒՆ ԻՐԱԿԱՆԱՑՆՈՂ ՀԻՄՆԱՐԿՆԵՐԻ ԳՈՐԾՈՒՆԵՈՒԹՅՈՒՆ, 2018

Բուժհիմնարկի անվանումը	Մահճակալների թիվը	Ընդունվել են հիվանդներ	Մահճակալի տարեկան միջին զբաղվածությունը օրերով	Մահացել են հիվանդանոցում	
				Բացարձակ թիվ	Հիվանդանոցային մահաբերություն (%)
Կոտայքի մարզ ընդամենը	488	14435	230	166	1.2
Աբովյանի բժշկական կենտրոն	55	3237	351	61	1.9
Աբովյանի ծննդատուն	35	1596	163	0	0.0
Տուբերկուլոզի դեմ պայքարի ազգային կենտրոն	170	1611	209	43	3.1
Գառնու առողջության կենտրոն	5	56	74	0	0.0
«Արգէսթ» ՍՊԸ	10	502	50	0	0.0
Նաիրիի բժշկական կենտրոն	40	1340	223	2	0.1
«Նևրոզների կլինիկա» ՊԲԸ	50	715	287	0	0.0
Հրազդանի բժշկական կենտրոն	80	3526	220	45	1.3
«Էմբրիոն» ՍՊԸ	8	112	60	0	0.0
Չարենցավանի բժշկական կենտրոն	35	1740	273	15	0.9

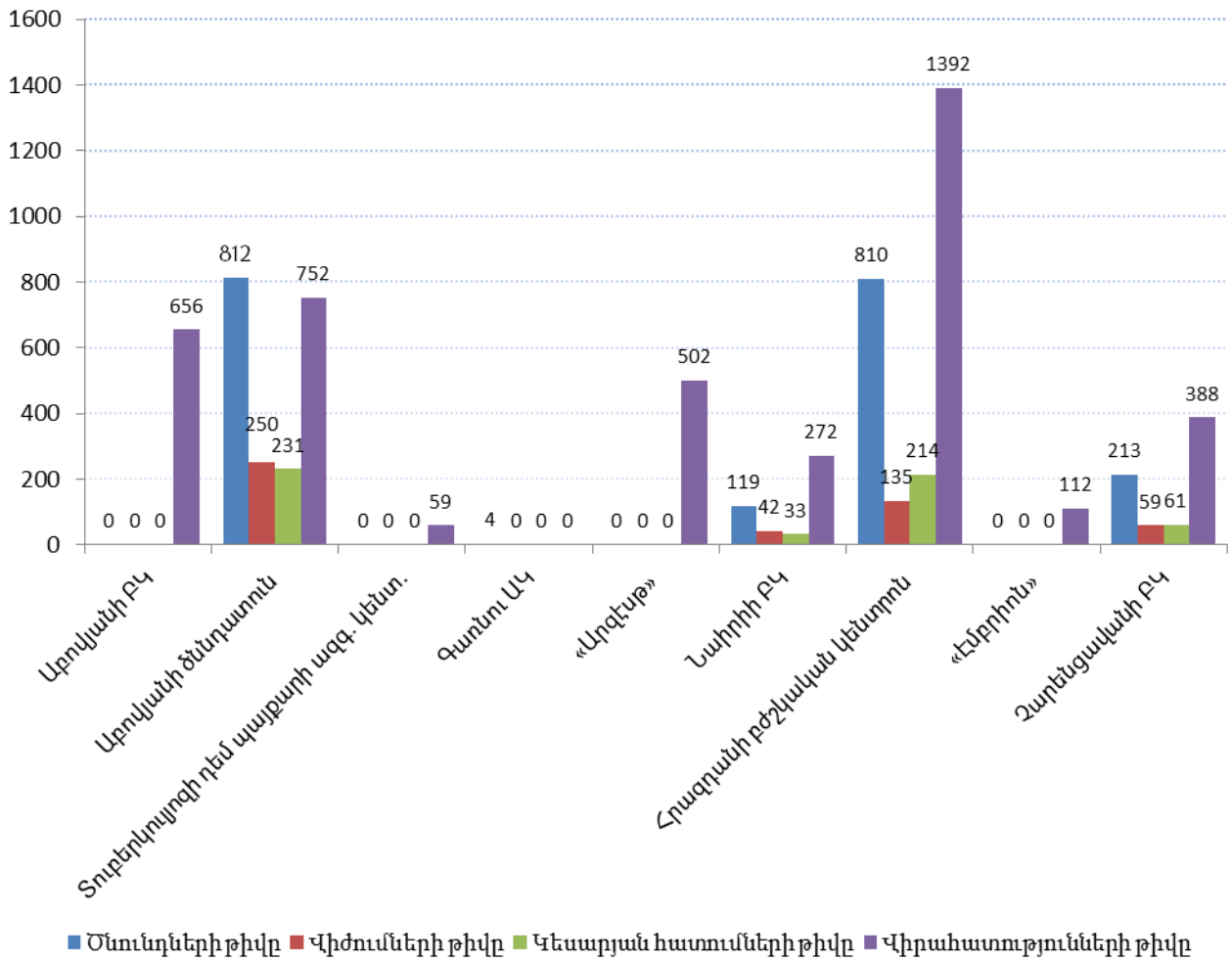
Աղյուսակ 22. շարունակություն

Բուժհիմնարկի անվանումը	Ծնունդների թիվը	Վիժումների թիվը	Կեսարյան հատումների թիվը	Վիրահատությունների թիվը
Կոտայքի մարզ ընդամենը	1958	486	539	4133
Աբովյանի բժշկական կենտրոն	0	0	0	656
Աբովյանի ծննդատուն	812	250	231	752
Տուբերկուլոզի դեմ պայքարի ազգային կենտրոն	0	0	0	59
Գառնու առողջության կենտրոն	4	0	0	0
«Արգէսթ» ՍՊԸ	0	0	0	502
Նաիրիի բժշկական կենտրոն	119	42	33	272
«Նևրոզների կլինիկա» ՊԲԸ	0	0	0	0
Հրազդանի բժշկական կենտրոն	810	135	214	1392
«Էմբրիոն» ՍՊԸ	0	0	0	112
Չարենցավանի բժշկական կենտրոն	213	59	61	388

Աղյուսակ 23. ԿՈՏԱՅՔԻ ՄԱՐԶԻ ՑԵՐԵԿԱՅԻՆ ՍՏԱՑԻՈՆԱՐԻ ԳՈՐԾՈՒՆԵՈՒԹՅՈՒՆ, 2018

Բուժհիմնարկի անվանումը	Բաժանմունք	Մահճակալների թիվը	Ընդունվել են հիվանդներ	Մահացել են
Աբովյանի բժշկական կենտրոն	Թերապևտիկ	2	253	0

**Գծապատկեր 4. ԿՈՏԱՅՔԻ ՄԱՐԶԻ ԲԿ ԻՐԱԿԱՆԱՑՎՈՂ ԾՆՈՒՆԴՆԵՐԻ, ՎԻԺՈՒՄՆԵՐԻ, ԿԵՍԱՐՅԱՆ ՀԱՏՈՒՄՆԵՐԻ ԵՎ ՎԻՐԱՀԱՏՈՒԹՅՈՒՆՆԵՐԻ ԹԻՎՆ ԸՍՏ ԲՈՒԺՀԱՍՏԱՏՈՒԹՅՈՒՆՆԵՐԻ, 2018**



**Աղյուսակ 24. ԱԱՊ ԲՈՒԺՕԳՆՈՒԹՅՈՒՆ ԻՐԱԿԱՆԱՑՆՈՂ ՀԻՄՆԱՐԿՆԵՐԻ ԳՈՐԾՈՒՆԵՈՒԹՅՈՒՆԸ, ՀԱՃԱԽՈՒՄՆԵՐԻ ԹԻՎԸ, 2018**

Հաճախումների թիվը բժիշկներին (ներառյալ կանխարգելիչ բնույթի)	Բժիշկների տնային հաճախումների թիվը	Հաճախումներ ստոմատոլոգներին	Շտապ բուժօգնություն ստացած անձերի թիվը
765206	32156	27483	32702

**Մ Ա Ր Դ Կ Ա Յ Ի Ն**  
**Ն Ե Ր ՈՒ Ժ**

Աղյուսակ 25. ԿՈՏԱՅՔԻ ՄԱՐԶ, ՄԱՐԴԿԱՅԻՆ ՆԵՐՈՒԺ (ԲԺԻՇԿՆԵՐ ԸՍՏ ՄԱՍՆԱԳԻՏՈՒԹՅՈՒՆՆԵՐԻ), 2018

Մասնագիտություններ	Հիվանդանոցային և ԱԱՊ հաստատություններում գործող մարդկային ներուժի (ֆիզիկական անձերի) թվաքանակը		Այդ թվում՝			
			ԱԱՊ հաստատություններ (պոլիկլինիկաներ, ամբուլատորիաներ, դիսպանսերներ, կոնսուլտացիաներ)		Հիվանդանոցային հաստատություններ	
	Բ.թ.	Հ.թ.	Բ.թ.	Հ.թ.	Բ.թ.	Հ.թ.
Բժիշկներ – ընդամենը*	458	18,20	294	11,69	164	6,52
Գործադիր մարմնի ղեկավար և տեղակալ	30	1,19	16	0,64	14	0,56
Ընտանեկան բժիշկներ	117	4,65	114	4,53	3	0,12
Թերապևտներ - ընդամենը	18	0,95	7	0,37	11	0,58
նրանցից տեղամասային	5	0,27	5	0,27	0	0,00
Դեռահասային բժիշկ	1	1,11	1	1,11	0	0,00
Ալերգոլոգ և իմունոլոգ	1	0,05	1	0,05	0	0,00
Սեռախտաբան	1	0,04	1	0,04	0	0,00
Ներզատաբան	9	0,48	9	0,48	0	0,00
Աղեստամոքսաբան	1	0,05	1	0,05	0	0,00
Մանկական ներզատաբան	1	0,16	1	0,16	0	0,00
Մանկական վիրաբույժ	1	0,16	1	0,16	0	0,00
Մանկական ակնաբույժ	1	0,16	1	0,16	0	0,00
Մանկական ստոմատոլոգ	2	0,32	2	0,32	0	0,00
Նյարդաբան	8	0,42	5	0,27	3	0,16
Հոգեբույժ	7	0,37	3	0,16	4	0,21
Թմրաբան	2	0,08	2	0,08	0	0,00
Կլինիկական հոգեբան	1	0,04	1	0,04	0	0,00
Սրտաբան	8	0,42	5	0,27	3	0,16
Մաշկաբան- վեներոլոգ	9	0,48	9	0,48	0	0,00
Բժիշկ կոսմետոլոգ	1	0,04	0	0,00	1	0,04
Վիրաբույժ	15	0,80	3	0,16	12	0,64
Վնասվածքաբան և օրթոպեդ	6	0,32	2	0,11	4	0,21
Ուռուցքաբան	5	0,27	5	0,27	0	0,00
Ակնաբույժ	6	0,32	6	0,32	0	0,00
Քիթ-կոկորդ-ականջաբան	6	0,32	5	0,27	1	0,05
Էլեկտրասրտագրող	5	0,20	2	0,08	3	0,12
Մանկաբարձ-գինեկոլոգ	24	1,83	17	1,29	7	0,53
Ներզատաբան գինեկոլոգ	1	0,08	1	0,08	0	0,00
Շտապ օգնության բժիշկ	16	0,64	1	0,04	15	0,60
Անեսթեզիոլոգ	14	0,74	0	0,00	14	0,74

\*Նեոնպրոլոգների հարաբերական թիվը հաշվարկվել է կենդանածինների և մեռելածինների թվաքանակով

Աղյուսակ 25. շարունակություն

Մասնագիտություններ	Հիվանդանոցային և ԱԱՊ հաստատություններում գործող մարդկային ներուժի (ֆիզիկական անձերի) թվաքանակը		Այդ թվում՝			
			ԱԱՊ հաստատություններ (պոլիկլինիկաներ, ամբուլատորիաներ, դիսպանսերներ, կոնսուլտացիաներ)		Հիվանդանոցային հաստատություններ	
	Բ.թ.	Հ.թ.	Բ.թ.	Հ.թ.	Բ.թ.	Հ.թ.
Բժիշկ թունաբան	1	0,04	1	0,04	0	0,00
Ֆիզիոթերապևտ	2	0,08	2	0,08	0	0,00
Կինեզոթերապևտ	1	0,04	1	0,04	0	0,00
Ռենտգենոլոգ	11	0,44	4	0,16	7	0,28
Սոնոգրաֆիստ	12	0,48	6	0,24	6	0,24
Ֆթիզիատր	26	1,03	10	0,40	16	0,64
Ինֆեկցիոնիստ	8	0,42	4	0,21	4	0,21
Էնդոսկոպիստ	1	0,04	0	0,00	1	0,04
Ուրոլոգ	6	0,24	2	0,08	4	0,16
Պլաստիկ և վերականգնողական վիրաբույժ	7	0,28	0	0,00	7	0,28
Կլինիկական լաբորանտ	22	0,87	12	0,48	10	0,40
Ընտանեկան ստոմատոլոգ	5	0,20	5	0,20	0	0,00
Թերապևտ ստոմատոլոգ	11	0,58	11	0,58	0	0,00
Վիրաբույժ ստոմատոլոգ	4	0,21	4	0,21	0	0,00
Օրթոդոնտ ստոմատոլոգ	1	0,04	1	0,04	0	0,00
Օրթոպեդ ստոմատոլոգ	1	0,04	1	0,04	0	0,00
Ինֆեկցիոն հիվանդությունների համաճարակաբան	3	0,12	1	0,04	2	0,08
Հիվանդանոցային համաճարակաբան	1	0,04	1	0,04	0	0,00
Մանրէաբան	1	0,04	0	0,00	1	0,04
Բժիշկ վիճակագիր	1	0,04	0	0,00	1	0,04
Այլ մասնագետ	1	0,04	1	0,04	0	0,00
ԱՆ ենթակայության հիմնարկներում	48	1,91	5	0,20	43	1,71
Առողջապահության մարզային կառավարման մարմինների ենթակայության հիմնարկներում	354	14,07	250	9,94	104	4,13
Սեփականաշնորհված և մասնավոր հիմնարկներում	56	2,23	39	1,55	17	0,68
Դեղագործության կազմակերպիչ և կառավարիչ	5	0,20	0	0,00	5	0,20
Կլինիկական դեղագիտ	1	0,04	1	0,04	0	0,00

\*Ցուցանիշը հաշվարկված է ՀՀ բնակչության թվով

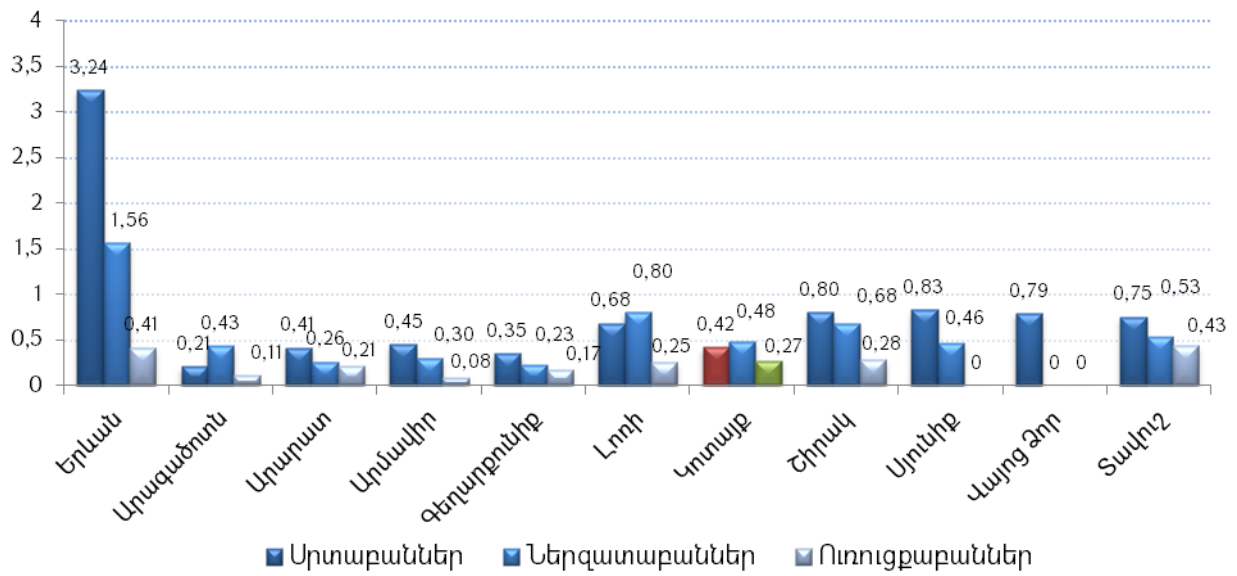


Աղյուսակ 26. ԿՈՏԱՅՔԻ ՄԱՐԶ, ՄԱՐԴԿԱՅԻՆ ՆԵՐՈՒԺ (ՄԻՋԻՆ, ԿՐՏՍԵՐ ԵՎ ԱՅԼ ԱՆՁՆԱԿԱԶՄ), 2018

Մասնագիտություններ	Հիվանդանոցային և ԱԱՊ հաստատություններում գործող մարդկային ներուժի (ֆիզիկական անձերի) թվաքանակը		Այդ թվում՝ հիվանդանոցային հաստատություններ		ԱԱՊ հաստատություններ (պոլիկլինիկաներ, ամբուլատորիաներ, դիսպանսերներ, կոնսուլտացիաներ)	
	Բ.թ	Հ.թ.	Բ.թ	Հ.թ.	Բ.թ	Հ.թ.
Ընդամենը միջին բուժանձնակազմ ըստ մասնագիտությունների և ծառայությունների	925	36,76	425	16,89	500	19,87
Ընտանեկան բուժքույր	171	6,80	0	0,00	171	6,80
Մանկական բուժքույր	26	4,13	23	3,65	3	0,48
Բուժքույր նեոնատոլոգ	10	1,85	10	1,85	0	0,00
Վիրակապարանի բուժքույր	15	0,60	13	0,52	2	0,08
Բուժքույր անեսթեզիոլոգ	14	0,56	14	0,56	0	0,00
Շտապ և անհետաձգելի օգնության բուժքույր	74	2,94	53	2,11	21	0,83
Ֆիզիոթերապևտիկ և վերականգնողական բուժքույր	7	0,28	1	0,04	6	0,24
Հոգեբուժության և նարկոլոգիայի բուժքույր	24	0,95	20	0,79	4	0,16
Ստոմատոլոգիայի բուժքույր	13	0,52	0	0,00	13	0,52
Այլ կաբինետների բուժքույրեր	350	13,91	197	7,83	153	6,08
Լաբորատոր ախտորոշման	3	0,12	0	0,00	3	0,12
Ճառագայթային ախտորոշման	3	0,12	0	0,00	3	0,12
Ֆունկցիոնալ ախտորոշման	10	0,40	5	0,20	5	0,20
Բուժքույր կանխարգելիչ բժշկությունում	11	0,44	6	0,24	5	0,20
Բուժքույրական գործի կառավարիչ	24	0,95	16	0,64	8	0,32
Ընտանեկան և համայնքային բժշկության բուժքույր	5	0,20	0	0,00	5	0,20
Մանկաբարձուհի	54	8,50	28	4,41	26	4,09
Ատամատեխնիկ	5	0,20	0	0,00	5	0,20
Լաբորանտներ	66	2,62	27	1,07	39	1,55
Ռենտգեն լաբորանտներ և ռենտգեն տեխնիկներ	18	0,72	8	0,32	10	0,40
Հրահանգիչ - ախտահանողներ և ախտահանողներ	1	0,04	1	0,04	0	0,00
Միջին բուժվիճակագիր	7	0,28	3	0,12	4	0,16
Այլ միջին անձնակազմ	14	0,56	0	0,00	14	0,56
Առողջապահության նախարարության ենթակայության հիմնարկներում	130	5,17	122	4,85	8	0,32
Առողջապահության մարզային կառավարման մարմինների ենթակայության հիմնարկներում	759	30,17	290	11,53	469	18,64
Սեփականաշնորհված հիմնարկներում	36	1,43	13	0,52	23	0,91
Դեղագործ	8	0,32	6	0,24	2	0,08
Բուժական մերսող	1	0,04	1	0,04	0	0,00

\* Բուժքույր նեոնատոլոգների հարաբերական թիվը հաշվարկվել է կենդանածինների և մեռելածինների թվաքանակով

**Գծապատկեր 5. ՀԻՎԱՆԴԱՆՈՅԱՅԻՆ ԵՎ ԱԱՊ ՀԱՍՏԱՏՈՒԹՅՈՒՆՆԵՐՈՒՄ ՆԵՂ ՄԱՍՆԱԳԵՏՆԵՐԻ ԲԱՇԽՎԱԾՈՒԹՅՈՒՆՆ ԸՍՏ ՄԱՐԶԵՐԻ, 2018**



**ԿՈՏԱՅՔԻ ՄԱՐԶԻ**

**ՄԱՐԴԿԱՅԻՆ ՆԵՐՈՒԺԻ**

**ԱՌԿԱՅՈՒԹՅՈՒՆԸ ԵՎ ԲԱՇԽՎԱԾՈՒԹՅՈՒՆՆ**

**ԸՍՏ ԲՈՒԺՀԱՍՏԱՏՈՒԹՅՈՒՆՆԵՐԻ**

# ՀՐԱՉԴԱՆԻ ԲԺՇԿԱԿԱՆ

## ԿԵՆՏՐՈՆ ՓԲԸ

### ԱՆՁՆԱԳՐԱՅԻՆ ՏՎՅԱԼՆԵՐ

Սպասարկվող ազգաբնակչություն 62.7 հազ.մարդ

#### Կադրային հագեցվածություն՝

- ✓ Բժիշկներ բոլոր մասնագիտություններով 84
- ✓ Միջին բուժաշխատող 243

Մահճակալային ֆոնդ 80 մահճակալ

Ընդունվել են հիվանդներ 3526

Հիվանդանոցային մահացություն 45

Ծնունդներ 810

Կեսարյան հատումներ 214

Վիժումներ 135

Վիրահատություններ 1392

#### Գործող բաժանմունքներ

- ✓ Ընդհանուր վիրաբուժական 20 մահճակալ
- ✓ Թերապևտիկ 25 մահճակալ
- ✓ Վերակենդանացման 5 մահճակալ
- ✓ Մանկաբարձական 25 մահճակալ
- ✓ Գինեկոլոգիական 10 մահճակալ

#### Շտապ բուժօգնություն

#### Պոլիկլինիկական ծառայություն

**Աղյուսակ 1. ԿՈՏԱՅՔԻ ՄԱՐԶԻ ՀԻՎԱՆԴԱՆՈՑԱՅԻՆ ԲՈՒԺՕԳՆՈՒԹՅՈՒՆ ԻՐԱԿԱՆԱՑՆՈՂ ՀԻՄՆԱՐԿՆԵՐԻ ԳՈՐԾՈՒՆԵՈՒԹՅՈՒՆ, 2018**

Բուժհիմնարկի անվանումը	Մահճա կալների թիվը	Ընդունվել են հիվանդներ	Մահճակալի տարեկան միջին զբաղվածությունը օրերով	Մահացել են հիվանդանոցում	
				Բացարձակ թիվ	Հիվանդանոցային մահաբերություն (%)
Կոտայքի մարզ ընդամենը	488	14435	230	166	1.2
Աբովյանի բժշկական կենտրոն	55	3237	351	61	1.9
Աբովյանի ծննդատուն	35	1596	163	0	0.0
Տուբերկուպոզի դեմ պայքարի ազգային կենտրոն	170	1611	209	43	3.1
Գառնու առողջության կենտրոն	5	56	74	0	0.0
«Արզէսթ» ՍՊԸ	10	502	50	0	0.0
Նաիրիի բժշկական կենտրոն	40	1340	223	2	0.1
«Նևրոզների կլինիկա» ՊԲԸ	50	715	287	0	0.0
Հրազդանի բժշկական կենտրոն	80	3526	220	45	1.3
«Էմբրիոն» ՍՊԸ	8	112	60	0	0.0
Չարենցավանի բժշկական կենտրոն	35	1740	273	15	0.9

**Աղյուսակ 1. շարունակություն**

Բուժհիմնարկի անվանումը	Ծնունդների թիվը	Վիժումների թիվը	Կեսարյան հատումների թիվը	Վիրահատությունների թիվը
Կոտայքի մարզ ընդամենը	1958	486	539	4133
Աբովյանի բժշկական կենտրոն	0	0	0	656
Աբովյանի ծննդատուն	812	250	231	752
Տուբերկուպոզի դեմ պայքարի ազգային կենտրոն	0	0	0	59
Գառնու առողջության կենտրոն	4	0	0	0
«Արզէսթ» ՍՊԸ	0	0	0	502
Նաիրիի բժշկական կենտրոն	119	42	33	272
«Նևրոզների կլինիկա» ՊԲԸ	0	0	0	0
Հրազդանի բժշկական կենտրոն	810	135	214	1392
«Էմբրիոն» ՍՊԸ	0	0	0	112
Չարենցավանի բժշկական կենտրոն	213	59	61	388

**Աղյուսակ 2. ՀՐԱԶԴԱՆԻ ԲԺՇԿԱԿԱՆ ԿԵՆՏՐՈՆԻ ՄԱՀՃԱԿԱԼԱՅԻՆ ՖՈՆԴԸ ԵՎ ԾԱՆՐԱԲԵՈՒՆՎԱԾՈՒԹՅՈՒՆԸ, 2013-2018**

Առկա մահճակալներ	Մահճակալների թիվ						Մահճակալների ծանրաբեռնվածություն					
	2013	2014	2015	2016	2017	2018	2013	2014	2015	2016	2017	2018
Վիրաբուժական	20	20	20	20	20	20	67%	63%	59%	61%	64%	61%
Թերապևտիկ մանկական	25	25	25	25	25	25	87%	100%	100%	100%	100%	99%
Մանկաբարձական (ներառյալ պաթոլոգիա)	25	25	25	25	25	25	67%	55%	60%	52%	49%	45%
Գինեկոլոգիա	10	10	10	10	10	10	37%	64%	54%	59%	55%	49%
Վերակենդանացման	(6)	(5)	(5)	(5)	(5)	(5)	26%	39%	43%	45%	32%	38%
Ընդամենը	80	80	80	80	80	80	74%	77%	78%	77%	72%	69%

**Աղյուսակ 3. ՀՐԱԶԴԱՆԻ ԲԺՇԿԱԿԱՆ ԿԵՆՏՐՈՆՈՒՄ ԻՐԱԿԱՆԱՑՎԱԾ ՎԻՐԱՀԱՏՈՒԹՅՈՒՆՆԵՐԻ ԵՎ ԾՆՆԴԱԲԵՐՈՒԹՅՈՒՆՆԵՐԻ ՇԱՐԺԸՆԹԱՅԸ, 2013-2018**

	2013	2014	2015	2016	2017	2018
Վիրահատություններ	1372	1388	1306	1227	1293	1392
Ծննդաբերություններ	931	1005	964	946	876	810

Վիրահատությունների թիվ աճել է 20-ով, իսկ ծննդաբերությունները նվազել են 1.1 անգամ:

Աղյուսակ 4. ՀՐԱՋԴԱՆԻ ԲԿ-Ի ՄԱՐԴԿԱՅԻՆ ՆԵՐՈՒԺ, 2018

ԱԱՊ ՕՂԱԿԻ ԲԺԻՇԿՆԵՐ									
Պաշտոնի անվանում	Ջբաղված պաշտոնների քանակը	Ֆիզիկական անձերի քանակը		որոնցից՝ կանայք (սյուն 2-ից)	Ֆիզիկական անձերի թվաքանակը (սյուն.2-ից) տարիքային խմբեր				
		Ընդամենը (ներառյալ ֆիզ. արձակուրդում, զին. ծառայությունում, գործուղումում գտնվող և այլ անձանց)	Ներկա պահին աշխատող		22_34	35_44	45_54	55_64	65>
Բժիշկներ – ընդամենը	60,5	53	53	49	3	9	15	13	13
Գործադիր մարմնի ղեկավար և տեղակալներ	1	1	1	1	0	0	0	0	1
Ընտանեկան բժիշկներ	20	19	19	19	0	1	7	8	3
Թերապևտներ - ընդամենը	2	2	2	2	0	1	0	0	1
նրանցից տեղամասային	1	1	1	1	0	1	0	0	0
Դեռահասային բժիշկ	1	1	1	1	0	0	1	0	0
Ալերգոլոգ և իմունոլոգ	1	1	1	1	0	0	0	0	1
Ներզատաբան	2	3	3	3	1	1	0	0	1
Աղետամոքսաբան	1	1	1	1	1	0	0	0	0
Մանկաբույժներ - ընդամենը	1	1	1	1	0	0	0	1	0
նրանցից տեղամասային	1	1	1	1	0	0	0	1	0
Մանկական սրտաբան	1	0	0	0	0	0	0	0	0
Մանկական նյարդաբան	1	0	0	0	0	0	0	0	0
Մանկական վիրաբույժ	1	0	0	0	0	0	0	0	0
Մանկական ակնաբույժ	1	1	1	1	0	0	1	0	0
Մանկ. քիթ-կոկորդ-ականջաբան	1	0	0	0	0	0	0	0	0
Մանկական ստոմատոլոգ	2	2	2	1	0	1	1	0	0
Նյարդաբան	1	1	1	1	1	0	0	0	0
Հոգեբույժ	1	1	1	1	0	0	0	0	1
Սրտաբան	1	1	1	0	0	0	0	0	1
Մաշկաբան- վեներոլոգ	1,5	1	1	0	0	1	0	0	0
Վիրաբույժ	1	1	1	0	0	0	1	0	0
Վնասվածքաբան և օրթոպեդ	1	0	0	0	0	0	0	0	0
Ուռուցքաբան	1	1	1	1	0	0	0	0	1
Ակնաբույժ	1	1	1	1	0	0	0	1	0
Քիթ-կոկորդ-ականջաբան	1	1	1	1	0	0	0	1	0
Մանկաբարձ-գինեկոլոգ	7	7	7	7	0	3	2	1	1
Ֆիզիոթերապևտ	1	1	1	1	0	0	0	0	1
Ֆթիզիատր	2	1	1	1	0	0	1	0	0
Ինֆեկցիոնիստ	1	1	1	1	0	0	0	1	0
Բժիշկ լաբորանտ	4	3	3	3	0	1	1	0	1

#### Աղյուսակ 4. շարունակություն

##### ԱԱՊ ՕՂԱԿԻ ՄԻՋԻՆ ԲՈՒԺԱՆՁՆԱԿԱԶՄ

Պաշտոնի անվանում	Զբաղված պաշտոնների քանակը	Ֆիզիկական անձերի քանակը		որոնցից՝ կանայք (սյուն 2-ից)	Ֆիզիկական անձերի թվաքանակը (սյուն.2-ից) տարիքային խմբեր				
		Ընդամենը (ներառյալ ֆիզ. արձակուրդում, զին. ծառայությունում, գործուղումում գտնվող և այլ անձանց)	Ներկա պահին աշխատող		18_34	35_44	45_54	55_64	65>
Ընդամենը՝ միջին բուժանձնակազմ ըստ մասնագիտությունների և ծառայությունների	92	113	103	113	12	42	35	24	0
Ընտանեկան բուժքույր	22	27	24	27	6	9	8	4	0
Մանկական բուժքույր	1	1	1	1	0	1	0	0	0
Ֆիզիոթ. և վերականգնող. բուժքույր	2	2	2	2	0	0	0	2	0
Հոգեբուժ. և նարկոլոգ.բուժքույր	1	1	1	1	0	0	0	1	0
Այլ կարիներտների բուժքույրեր	22,5	35	33	35	3	18	11	3	0
Ճառագայթային ախտորոշման	3	3	3	3	0	1	2	0	0
Բուժքույր կանխարգելիչ բժշկությունում	4	4	4	4	0	0	2	2	0
Բուժքույրական գործի կառավարիչ	1	1	1	1	0	1	0	0	0
Մանկաբարձուհի	10	13	10	13	0	4	5	4	0
Լաբորանտներ	15,5	16	14	16	3	5	4	4	0
Միջին բուժվիճակագիր	1	1	1	1	0	0	0	1	0
Այլ միջին անձնակազմ	9	9	9	9	0	3	3	3	0

**Աղյուսակ 5. շարունակություն**

ՀԻՎԱՆԴԱՆՈՑԱՅԻՆ ՕՂԱԿԻ ԲԺԻՇԿՆԵՐ									
Պաշտոնի անվանում	Չբաղված պաշտոնների քանակը	Ֆիզիկական անձերի քանակը		որոնցից՝ կանայք (սյուն 2-ից)	Ֆիզիկական անձերի թվաքանակը (սյուն.2-ից) տարիքային խմբեր				
		Ընդամենը (ներառյալ ֆիզ. արձակուրդում, զին. գործուղումում գտնվող և այլ անձանց)	Ներկա պահին աշխատող		22_34	35_44	45_54	55_64	65>
Բժիշկներ – ընդամենը	49	31	31	19	2	14	6	6	3
Գործադիր մարմնի ղեկավար և տեղակալներ	2	2	2	1	0	1	0	0	1
Թերապևտներ - ընդամենը	2	1	1	1	0	0	1	0	0
Մանկաբույժներ - ընդամենը	1	1	1	1	0	0	0	1	0
Նեոնատոլոգ	4,5	2	2	2	1	0	0	0	1
Նյարդաբան	1	1	1	1	0	0	0	1	0
Սրտաբան	1	1	1	1	0	1	0	0	0
Վիրաբույժ	3	3	3	0	0	1	0	2	0
Վնասվածքաբան և օրթոպեդ	1	1	1	0	0	1	0	0	0
Քիթ-կոկորդ-ականջաբան	0,5	1	1	0	0	1	0	0	0
Էլեկտրասրտագրող	4	2	2	2	0	1	0	0	1
Մանկաբարձ-գինեկոլոգ	6,5	2	2	1	0	2	0	0	0
Շտապ օգնության բժիշկ	5,5	1	1	0	0	1	0	0	0
Անեսթեզիոլոգ	5,5	3	3	1	0	1	1	1	0
Ռենտգենոլոգ	2	2	2	2	0	1	0	1	0
Սոնոգրաֆիստ	4	4	4	4	1	1	2	0	0
Ինֆեկցիոնիստ	0,5	0	0	0	0	0	0	0	0
Էնդոսկոպիստ	1	1	1	1	0	0	1	0	0
Ուռուլոգ	0,5	1	1	0	0	0	1	0	0
Ախտաբան և կլինիկական մորֆոլոգ	0,5	0	0	0	0	0	0	0	0
Դիմաձևաբանի վիրաբույժ	0,5	0	0	0	0	0	0	0	0
Հիվանդանոց.համաճարակաբան	0,5	0	0	0	0	0	0	0	0
Մանրէաբան	1	1	1	1	0	1	0	0	0
Բժիշկ վիճակագիր	1	1	1	0	0	1	0	0	0
Դեղագործության կազմակերպիչ	2	2	2	2	0	0	0	0	0
ՀԻՎԱՆԴԱՆՈՑԱՅԻՆ ՕՂԱԿԻ ՄԻՋԻՆ ԲՈՒԺԱՆՁՆԱԿԱԶՄ									
Պաշտոնի անվանում	Չբաղված պաշտոնների քանակը	Ֆիզիկական անձերի քանակը		որոնցից՝ կանայք (սյուն 2-ից)	Ֆիզիկական անձերի թվաքանակը (սյուն.2-ից) տարիքային խմբեր				
		Ընդամենը (ներառյալ ֆիզ. արձակուրդում, զին. գործուղումում գտնվող և այլ անձանց)	Ներկա պահին աշխատող		18-34	35_44	45_54	55_64	65>
Ընդամենը՝ միջին բուժանձնակազմ ըստ մասնագ.-ների և ծառայությունների	103	130	124	127	16	49	48	17	0
Մանկական բուժքույր	5,5	5	5	5	0	2	3	0	0
Բուժքույր նեոնատոլոգ	5,5	6	6	6	1	2	2	1	0
Վիրակապարանի բուժքույր	1	1	1	1	0	1	0	0	0
Բուժքույր անեսթեզիոլոգ	8,5	8	8	8	0	4	4	0	0
Շտապ օգնության բուժքույր	10	11	11	11	3	4	2	2	0
Այլ կարիներտների բուժքույրեր	29	55	52	55	5	22	24	4	0
Ֆունկցիոնալ ախտորոշման	3	3	3	3	1	0	1	1	0
Բուժքույր կանխարգելիչ	6,5	6	6	6	1	1	2	2	0
Բուժք. գործի կառավարիչ	7	7	7	7	0	0	4	3	0
Մանկաբարձուհի	16	19	16	19	5	7	5	2	0
Լաբորանտներ	4,5	4	4	4	0	4	0	0	0
Ռենտգեն լաբորանտներ և ռենտգեն տեխնիկներ	4,5	3	3	0	0	1	1	1	0
Միջին բուժվիճակագիր	2	2	2	2	0	1	0	1	0
Դեղագործ	2	2	2	2	1	0	0	0	1



Աղյուսակ 6. ՀՐԱՉԴԱՆԻ ԲԺՇԿԱԿԱՆ ԿԵՆՏՐՈՆՈՒՄ ԱՐՁԱՆԱԳՐՎԱԾ ՀԻՎԱՆԴՈՒԹՅՈՒՆՆԵՐՆ ԸՍՏ ՏԱՐԻՔԱՅԻՆ ԽՄԲԵՐԻ ԵՎ ՆՈՂՈՒՆՈՒՄՆԵՐԻ, 2018

Դասերի և առանձին հիվանդությունների անվանումը	ՀՄԴ 10	Մեծահասակներ			Երեխաներ (0-14 տարեկան)			Երեխաներ (15-17 տարեկան)					
		գրանցվել են տվյալ հիվանդությամբ		Դիսպանսերային հսկողության տակ են հաշվետու տարեվերջին	գրանցվել են տվյալ հիվանդությամբ Ընդամենը		Դիսպանսերային հսկողության տակ են հաշվետու տարեվերջին	գրանցվել են հիվանդներ տվյալ հիվանդությամբ				Դիսպանսերային հսկողության տակ են հաշվետու տարեվերջին	
								Ընդամենը	Այդ թվում՝ կյանքում առաջին անգամ ախտորոշված	Ընդամենը	Այդ թվում՝ կյանքում առաջին անգամ ախտորոշված		
		Ընդամենը	Այդ թվում՝ կյանքում առաջին անգամ ախտորոշված	Ընդամենը	Այդ թվում՝ կյանքում առաջին անգամ ախտորոշված								
Ընդամենը	A00-T98	11738	4114	7202	6062	5448	712	424	328	154	126	318	239
այդ թվում՝ վարակիչ և մակաբուծական հիվանդություններ	A00-B99	432	113	73	1082	1082	36	1	1	1	1	1	1
Նորագոյացություններ	C00-D48	1192	210	1034	0	0	0	1	1	1	1	1	1
Արյան և արունաստեղծ օրգանների հիվանդ.-ներ, առանձին խանգարումներ՝ իմունային մեխանիզմի ներգրավմամբ	D50-D89	47	9	42	96	21	71	1	1	1	1	1	1
դրանցից՝ սակավարյունություններ (անեմիաներ)	D50-D64	39	8	35	76	12	52	1	1	1	1	1	1
արյան մակարդելիության խանգարումներ	D65-D68	4	1	3	12	8	12	0	0	0	0	0	0
առանձին խանգարումներ իմուն մեխանիզմների ներգրավմամբ	D80-D89	1	0	1	1	0	0	0	0	0	0	0	0
դասի այլ հիվանդություններ		3	0	3	7	1	7	0	0	0	0	0	0
Ներգատական համակարգի հիվանդ., սնուցման, նյութափոխ. և իմունիտետի խանգարումներ	E00-E90	1834	304	1705	64	3	56	51	36	20	16	39	27
Հոգեկան խանգարումներ	F00-F99	818	30	802	26	5	26	15	15	7	7	11	11
Նյարդային համակարգի և զգայարանների հիվանդ.-ներ	G00-G99	193	19	166	103	15	72	34	22	15	10	29	20
դրանցից՝ Պարկինսոնի հիվանդություն	G20- G21	15	2	8	0	0	0	0	0	0	0	0	0
Այցիեյմերի հիվանդություն	G30	11	1	4	0	0	0	0	0	0	0	0	0
էպիլեպսիա, էպիլեպտիկ ստատուս	G40-G41	85	9	75	34	6	31	11	8	6	5	9	8
Առանձին նյարդերի, նյարդարմատների, հյուսակների եւ ծայրմասային նյարդային համակ. ախտահարումներ և պոլիներվ.	G50-G72	55	1	54	0	0	0	2	1	0	0	0	0
Մանկական ուղեղային պարալիզ	G80	0	0	0	25	8	25	8	4	0	0	7	3
Դասի այլ հիվանդություններ		27	6	25	44	1	16	13	9	9	5	13	9

Դասերի և առանձին հիվանդությունների անվանումը	ՀՄԴ 10	Մեծահասակներ			Երեխաներ (0-14 տարեկան)			Երեխաներ (15-17 տարեկան)					
		գրանցվել են տվյալ հիվանդությամբ		Դիսպանսերային հսկողության տակ են հաշվետու տարեվերջին	գրանցվել են տվյալ հիվանդությամբ Ընդամենը		Դիսպանսերային հսկողության տակ են հաշվետու տարեվերջին	գրանցվել են հիվանդներ տվյալ հիվանդությամբ				Դիսպանսերային հսկողության տակ են հաշվետու տարեվերջին	
								Ընդամենը	Այդ թվում՝ կյանքում առաջին անգամ ախտորոշված	Ընդամենը	Այդ թվում՝ կյանքում առաջին անգամ ախտորոշված		
		Ընդամենը	Այդ թվում՝ կյանքում առաջին անգամ ախտորոշված	Ընդամենը	Այդ թվում՝ կյանքում առաջին անգամ ախտորոշված								
Աչքի եւ նրա հավելյալ ապարատի հիվանդություններ	H00-H59	272	22	225	146	23	127	87	54	31	21	68	43
դրանցից՝ կատարակտա (ոսպնյակի պղտորում)	H25-H26	73	7	62	0	0	0	0	0	0	0	0	0
գլաուկոմա	H40	90	9	79	0	0	0	0	0	0	0	0	0
կարճատեսություն	H52.1	87	3	62	104	11	86	21	14	9	7	16	11
դասի այլ հիվանդություններ		22	3	22	42	12	41	66	40	22	14	52	32
Ականջի եւ պտկածեւ ելունի հիվանդություններ	H60-H95	47	3	35	19	3	18	9	7	3	2	6	4
դրանցից՝ քրոնիկական օտիտ (միջին ականջի քրոնիկական բորբոքում)	H65.2-9, H66.1-4,9 մաս	16	1	14	4	0	3	1	1	0	0	1	1
դասի այլ հիվանդություններ		31	2	21	15	3	15	8	6	3	2	5	3
Արյան շրջանառության համակարգի հիվանդություններ	I00-I99	1799	169	1723	0	0	0	14	14	4	4	8	8
Շնչառական օրգանների հիվանդ.-ներ	J00-J99	2228	1922	212	4057	4009	101	7	7	4	4	5	5
դրանցից՝ թոքաբորբեր	J12-J18	79	79	0	84	84	14	0	0	0	0	0	0
ստորին շնչառական ուղիների թարախային և մեռուկային վիճակներ և թոքամզի (պլևրայի) այլ հիվանդ.-ներ	J85-J94	3	0	1	0	0	0	0	0	0	0	0	0
ալերգիկ ընթացք	J30.1-4	0	0	0	4	0	4	2	2	1	1	1	1
քրոնիկական ընթացք, նազոֆարինգիտ, ֆարինգիտ եւ սինուսիտ	J31-J32	132	120	12	375	375	31	0	0	0	0	0	0
նշիկների եւ գեղձանմանների աղեղնաբանական քրոնիկական հիվանդ.-ներ, հարնշիկային թարախակույտ	J35-J36	40	22	0	40	5	40	2	2	1	1	1	1
քրոնիկական եւ չճշտված բրոնխիտ	J40-J42	291	91	136	6	4	6	1	1	1	1	1	1
էմֆիզեմա	J43	4	0	4	0	0	0	0	0	0	0	0	0
թոքերի այլ քրոնիկական խցանող հիվանդություններ	J44	15	3	13	0	0	0	0	0	0	0	0	0
ասթմա (հեղձուկ), ասթմատիկ ստատուս	J45-J46	54	2	43	8	1	6	2	2	1	1	2	2
բրոնխոէկտատիկ հիվանդություն	J47	5	0	3	0	0	0	0	0	0	0	0	0
դասի այլ հիվանդություններ		1605	1605	0	3540	3540	0	0	0	0	0	0	0

Դասերի և առանձին հիվանդությունների անվանումը	ՀՄԴ 10	Մեծահասակներ			Երեխաներ (0-14 տարեկան)			Երեխաներ (15-17 տարեկան)					
		գրանցվել են տվյալ հիվանդությամբ		Դիսպանսե. րային հսկողության տակ են հաշվետու տարեվերջին	գրանցվել են տվյալ հիվանդությամբ Ընդամենը		Դիսպանսե. սերային հսկողության տակ են հաշվետու տարեվերջին	գրանցվել են հիվանդներ տվյալ հիվանդությամբ				Դիսպանսերային հսկողության տակ են հաշվետու տարեվերջին	
								Ընդամենը	Այդ թվում՝ կյանքում առաջին անգամ ախտորոշված	Ընդամենը	Այդ թվում՝ կյանքում առաջին անգամ ախտորոշված		
		Ընդամենը	Այդ թվում՝ կյանքում առաջին անգամ ախտորոշված	Ընդամենը	Այդ թվում՝ կյանքում առաջին անգամ ախտորոշված	Ընդամենը	Այդ թվում՝ կյանքում առաջին անգամ ախտորոշված						
Մարսողական օրգանների հիվ.-ներ	K00-K93	588	105	350	227	213	20	7	3	3	1	5	1
դրանցից՝ ստամոքսի խոց	K25	65	3	34	7	0	6	0	0	0	0	0	0
տասներկու մատնյա աղու խոց	K26	114	7	93	1	0	1	0	0	0	0	0	0
ստամոքսի և տասներկու մատնյա աղու բորբոքում	K29	99	5	72	6	2	6	0	0	0	0	0	0
ոչ ինֆեկցիոն էնտերիտ և կոլիտ	K50-K52	51	3	35	4	2	1	0	0	0	0	0	0
յարդի հիվանդություններ	K70-K76	47	2	25	0	0	0	0	0	0	0	0	0
այդ թվում՝ յարդի ցիռոզ		14	2	7	0	0	0	0	0	0	0	0	0
լեղապարկի եւ լեղուղիների հիվանդ.-ներ	K80-K83	82	7	73	3	3	3	4	0	2	0	4	0
ենթաստամոքսային գեղձի հիվանդ.-ներ	K85-K86	12	4	12	0	0	0	0	0	0	0	0	0
դասի այլ հիվանդություններ		118	74	6	206	206	3	3	3	1	1	1	1
Մաշկի և ենթամաշկային բջջանքի հիվանդություններ	L00-L99	30	4	27	36	3	28	28	28	9	9	21	21
դրանցից՝ ատոպիկ մաշկաբորբ	L20	7	4	7	13	0	13	2	2	1	1	1	1
հպումային մաշկաբորբ	L23-L25	2	0	1	2	0	1	0	0	0	0	0	0
դասի այլ հիվանդություններ		21	0	19	21	3	14	26	26	8	8	20	20
Մկանակմախքային համակարգի և շարակցական հյուսվածքի հիվ.-ներ	M00-M99	362	60	251	37	5	30	92	89	34	31	67	64
դրանցից՝ ռեակտիվ հոդախտներ	M02	7	0	5	5	0	3	0	0	0	0	0	0
ռևմատոիդ հոդաբորբ	M05-M06	78	5	59	6	4	6	0	0	0	0	0	0
արտրոզներ	M15-M19	91	8	86	0	0	0	0	0	0	0	0	0
շարակցական հյուսվածքի տարածուն ախտահարումներ	M30-M35	44	1	34	1	1	1	0	0	0	0	0	0
սպոնդիլոպաթիաներ	M45-M48	23	2	23	0	0	0	0	0	0	0	0	0
օստեոպարոզ	M80-M81	21	2	17	0	0	0	0	0	0	0	0	0
դասի այլ հիվանդություններ		98	42	27	25	0	20	92	89	34	31	67	64
Միզասեռական համ. հիվանդ.-ներ	N00-N99	1152	485	449	32	7	29	35	12	7	4	29	9
դրանցից՝ գլոմերուլյար հիվանդ.-ներ	N00-N07	30	0	4	3	1	2	1	1	0	0	0	0
երիկամի տուբուլոինտերստիցիալ հիվանդություններ	N10-N15	45	1	42	1	1	1	0	0	0	0	0	0
երիկամային անբավարարություն	N17-N19	39	6	26	1	0	1	0	0	0	0	0	0

Դասերի և առանձին հիվանդությունների անվանումը	ՀՄԴ 10	Մեծահասակներ			Երեխաներ (0-14 տարեկան)			Երեխաներ (15-17 տարեկան)					
		գրանցվել են տվյալ հիվանդությամբ		Դիսպանսերային հսկողության տակ են հաշվետու տարեվերջին	գրանցվել են տվյալ հիվանդությամբ Ընդամենը		Դիսպանսերային հսկողության տակ են հաշվետու տարեվերջին	գրանցվել են հիվանդներ տվյալ հիվանդությամբ				Դիսպանսերային հսկողության տակ են հաշվետու տարեվերջին	
								Ընդամենը	Այդ թվում՝ կյանքում առաջին անգամ ախտորոշված	Այդ թվում՝ կյանքում առաջին անգամ ախտորոշված	Այդ թվում՝ կյանքում առաջին անգամ ախտորոշված		
		Ընդամենը	Այդ թվում՝ կյանքում առաջին անգամ ախտորոշված	Ընդամենը	Այդ թվում՝ կյանքում առաջին անգամ ախտորոշված	Ընդամենը	Այդ թվում՝ կյանքում առաջին անգամ ախտորոշված						
միզաքարային հիվանդություն	N20-N23	72	2	41	1	0	0	1	1	0	0	0	0
երիկամի եւ միզածորանի այլ հիվ-ներ	N25-N28	10	5	10	1	1	1	3	1	0	0	0	0
շագանակագեղձի հիվանդություններ	N40-N42	0	0	0	0	0	0	0	0	0	0	0	0
փողաբորբ և ձվարանաբորբ	N70	270	128	94	0	0	0	0	0	0	0	0	0
էնդոմետրիոզ	N80	11	7	3	0	0	0	0	0	0	0	0	0
արգանդի պարանոցի էրոզիա եւ էկտրոպիոն	N86	241	121	91	0	0	0	0	0	0	0	0	0
դաշտանի խանգարումներ	N91-N94 մաս	126	71	41	0	0	0	0	0	0	0	0	0
դաշտանադադարի եւ շուրջդաշտան. շրջանի խանգարումներ	N95	90	43	29	0	0	0	0	0	0	0	0	0
կանանց ամլություն	N97	78	40	31	0	0	0	0	0	0	0	0	0
դասի այլ հիվանդություններ		140	61	37	25	4	24	30	9	7	4	29	9
Հղիություն, ծննդաբերություն և հետծննդյան շրջան	O00-O75, O81-O99	327	281	82	0	0	0	0	0	0	0	0	0
Բնածին զարգացման արատներ, դեֆորմացիաներ և քրոմոսոմային շեղումներ	Q00-Q99	44	5	26	98	20	98	37	33	9	9	27	23
դրանցից՝ արյան շրջանառության համակարգի բնածին արատներ	Q20-Q28	20	1	12	48	9	48	6	4	1	1	4	3
դասի այլ հիվանդություններ		24	4	14	50	11	50	31	29	8	8	23	20
Վնասվածքներ, թունավորումներ եւ արտաքին պատճառների ներգործության որոշ այլ հետեւանքներ	S00-T98	373	373	0	39	39	0	5	5	5	5	0	0
դրանցից՝ կտրվածքներ	S02,12,22, 32,42,52,6 2,72,82,92 ,T02,08,10 ,12,14.2	132	132	0	32	32	0	2	2	2	2	0	0
դասի այլ հիվանդություններ		241	241	0	7	7	0	3	3	3	3	0	0

**Աղյուսակ 7. ՀՐԱՋԴԱՆԻ ԲԿ- ՈՒՄ ԱՐՅԱՆ ՇՐՋԱՆԱՌՈՒԹՅԱՆ ՀԱՄԱԿԱՐԳԻ ՀԻՎԱՆԴՈՒԹՅՈՒՆՆԵՐՈՎ ԳՐԱՆՑՎԱԾ ԸՆԴՀԱՆՈՒՐ ՀԻՎԱՆԴՆԵՐԻ ԹԻՎԸ, 2018**

Հիվանդություններ	ՀՄԴ 10	Մեծահասակներ	0-14 տարեկան	15-17 տարեկան
Արյան շրջանառության համա- կարգի հիվանդություններ՝ ընդամենը	100-199	1799	0	14
Սրտի քրոնիկ ռևմատիկ հիվանդություններ	105-109	25	0	0
այդ թվում՝ փականների ռևմատիկ հիվանդություններ	105-108	20	0	0
Գերճնշումային հիվանդություններ	110-113	1062	0	0
Սրտի իշեմիկ հիվանդություն	120-125	529	0	0
այդ թվում՝ կրծքահեղձուկ	120	121	0	0
Սրտամկանի սուր ինֆարկտ	121	19	0	0
Սրտամկանի կրկնակի ինֆարկտ	122	5	0	0
Ուղեղանոթային հիվանդություններ	160-169	109	0	0
այդ թվում՝ ուղեղի արյունազեղում	160-162	16	0	0
Ուղեղի ինֆարկտ	163	31	0	0
Ինսուլտ՝ չճշտված, որպես արյունազեղում/ ինֆարկտ	164	47	0	0
Ուղեղի ինֆարկտ չառաջաց նող նախա / և ուղեղային զարկերակների խցանում և նեղացում	165-166	0	0	0
Դասի այլ հիվանդություններ		74	0	14

Աղյուսակ 8. ՀՐԱԶԴԱՆԻ ԲԿ-ՈՒՄ ԿՅԱՆՔՈՒՄ ԱՌԱՋԻՆ ԱՆԳԱՄ ԱԽՏՈՐՈՇՎԱԾ ԱՐՅԱՆ ՇՐՋԱՆԱՌՈՒԹՅԱՆ ՀԱՄԱԿԱՐԳԻ ՀԻՎԱՆԴՈՒԹՅՈՒՆՆԵՐՈՎ ՀԻՎԱՆԴՆԵՐԻ ԹԻՎԸ, 2018

Հիվանդություններ	ՀՄԴ 10	Սեռ	0-14	15-17	Մեծահասակներ							
					Ընդամենը	18-24	25-39	40-49	50-59	60-65	65 և >	
Ընդամենը			0	4	169							
Սուր ռևմատիկ տենդ	I00-I02	ա	0	0	0	0	0	0	0	0	0	0
		ի	0	0	0	0	0	0	0	0	0	0
Սրտի քրոնիկ ռևմատիկ հիվանդություններ	I05-I09	ա	0	0	3	0	2	0	0	1	0	0
		ի	0	0	0	0	0	0	0	0	0	0
այդ թվում՝ փականների ռևմատիկ հիվանդություններ	I05-I08	ա	0	0	0	0	0	0	0	0	0	0
		ի	0	0	0	0	0	0	0	0	0	0
Գերճնշումային հիվանդություններ	I10-I13	ա	0	0	27	0	1	3	13	5	5	5
		ի	0	0	38	0	1	10	6	14	7	7
Սրտի իշեմիկ հիվանդություն	I20-I25	ա	0	0	57	0	3	3	22	15	14	14
		ի	0	0	27	0	0	1	9	10	7	7
այդ թվում՝ կրծքահեղձուկ (ստենոկարդիա)	I20	ա	0	0	11	0	0	0	4	4	3	3
		ի	0	0	8	0	0	0	2	5	1	1
Սրտամկանի սուր ինֆարկտ	I21	ա	0	0	10	0	1	2	3	2	2	2
		ի	0	0	9	0	0	0	3	3	3	3
Սրտամկանի կրկնակի ինֆարկտ	I22	ա	0	0	3	0	0	0	1	2	0	0
		ի	0	0	2	0	0	0	0	2	0	0
Ուղեղանոթային հիվանդություններ	I60-I69	ա	0	0	7	0	0	0	2	3	2	2
		ի	0	0	1	0	0	0	0	1	0	0
այդ թվում՝ ուղեղի արյունազեղում	I60-I62	ա	0	0	2	0	0	0	2	0	0	0
		ի	0	0	0	0	0	0	0	0	0	0
Ուղեղի ինֆարկտ	I63	ա	0	0	2	0	0	0	0	1	1	1
		ի	0	0	0	0	0	0	0	0	0	0
Ինսուլտ՝ չճշտված, որպես արյունազեղում կամ ինֆարկտ	I64	ա	0	0	2	0	0	0	0	2	0	0
		ի	0	0	1	0	0	0	0	1	0	0
Ուղեղի ինֆարկտ չառաջացնող՝ նախաուղեղային և ուղեղային զարկերակների խցանում և նեղացում դասի այլ հիվանդություններ	I65-I66	ա	0	0	0	0	0	0	0	0	0	0
		ի	0	0	0	0	0	0	0	0	0	0
			0	4	9	0	0	2	4	3	0	0

Աղյուսակ 9. ՀՐԱԶԴԱՆԻ ԲԿ- ՈՒՄ ՆԵՐՁԱՏԱԿԱՆ ՀԱՄԱԿԱՐԳԻ ՀԻՎԱՆԴՈՒԹՅՈՒՆՆԵՐՈՎ ԳՐԱՆՑԿԱԾ ԸՆԴՀԱՆՈՒՐ ՀԻՎԱՆԴՆԵՐԻ ԹԻՎԸ, 2018

Հիվանդություններ	ՀՄԴ-10	Մեծահասակներ		0-14 տարեկան երեխաներ		15-17 տարեկան երեխաներ			
		Գրանցվել են հիվանդներ ընդամենը	Դիսպանսերային հսկողություն՝ տարեվերջին	Գրանցվել են հիվանդներ ընդամենը	Դիսպանսերային հսկողություն տարեվերջին	Գրանցվել են հիվանդներ ընդամենը	Այդ թվում՝ պատանի ներ	Դիսպանսերային հսկողություն տարեվերջին	Այդ թվում՝ պատանի ներ
Ընդամենը		1834	1705	64	56	51	36	39	27
Ոչ թունավոր խափափ ձևեր	E04	64	23	0	0	0	0	0	0
Թիրեոտոքսիկոզ (հիպերթիրեոիդիզմ)	E05	44	43	0	0	0	0	0	0
Աուտոիմուն թիրեոիդիտ	E06.3	62	56	0	0	0	0	0	0
Շաքարային դիաբետ տիպ 1	E10	25	22	9	9	5	1	5	1
Շաքարային դիաբետ տիպ 2	E11	1325	1265	0	0	0	0	0	0
Ամիլոիդոզ (պարբերական հիվանդություն)	E85.0	130	130	48	45	11	8	10	6
Դասի այլ հիվանդություններ		184	166	7	2	35	27	24	20

Աղյուսակ 10. ՀՐԱԶԴԱՆԻ ԲԿ- ՈՒՄ ԿՅԱՆՔՈՒՄ ԱՌԱՋԻՆ ԱՆԳԱՄ ԱԽՏՈՐՈՇՎԱԾ ՆԵՐՁԱՏԱԿԱՆ ՀԱՄԱԿԱՐԳԻ ՀԻՎԱՆԴՈՒԹՅՈՒՆՆԵՐՈՎ ՀԻՎԱՆԴՆԵՐԻ ԹԻՎԸ, 2018

Հիվանդություններ	ՀՄԴ-10	սեռ	0-14	15-17	Մեծահասակներ						
					Ընդամենը	18-24	25-39	40-49	50-59	60-65	65 և >
Ընդամենը			3	20	304	0	0	0	0	0	0
Ոչ թունավոր խափափ ձևեր	E04	ա	0	0	0	0	0	0	0	0	0
		ի	0	0	4	0	0	0	4	0	0
Թիրեոտոքսիկոզ (հիպերթիրեոիդիզմ)	E05	ա	0	0	0	0	0	0	0	0	0
		ի	0	0	2	0	0	2	0	0	0
Շաքարային դիաբետ տիպ 1	E10	ա	0	0	1	1	0	0	0	0	0
		ի	0	0	1	1	0	0	0	0	0
Շաքարային դիաբետ տիպ 2	E11	ա	0	0	55	0	1	19	12	18	5
		ի	0	0	108	0	4	19	38	34	13
Ամիլոիդոզ (պարբերական հիվանդություն)	E85.0	ա	1	2	5	2	1	1	0	0	1
		ի	0	1	4	0	2	0	0	2	0
Աուտոիմուն թիրեոիդիտ	E06.3	ա	0	0	1	0	0	0	1	0	0
		ի	0	0	13	0	2	2	6	2	1
Դասի այլ հիվանդություններ			2	17	110	0	12	29	35	23	11

# ՉԱՐԵՆՑԱՎԱՆԻ ԲԺՇԿԱԿԱՆ ԿԵՆՏՐՈՆ ՓԲԸ

## ԱՆՁՆԱԳՐԱՅԻՆ ՏՎՅԱԼՆԵՐ

Սպասարկվող ազգաբնակչություն 20.5 հազար մարդ

### Կադրային հագեցվածություն՝

- ✓ Բժիշկներ բոլոր մասնագիտություններով 43
- ✓ Միջին բուժաշխատող 91

Մահճակալային ֆոնդ 35 մահճակալ

Ընդունվել են հիվանդներ 1740

Հիվանդանոցային մահացություն 15

Ծնունդներ 213

Կեսարյան հատումներ 61

Վիժումներ 59

Վիրահատություններ 388

### Գործող բաժանմունքներ

- ✓ Ընդհանուր վիրաբուժական 8 մահճակալ
- ✓ Թերապևտիկ 13 մահճակալ
- ✓ Ինֆեկցիոն 4 մահճակալ
- ✓ Մանկաբարձական 6 մահճակալ
- ✓ Գինեկոլոգիական 2 մահճակալ
- ✓ Հղիության ախտաբանության 2 մահճակալ

### Շտապ բուժօգնություն

### Պոլիկլինիկական ծառայություն



Աղյուսակ 1. ԿՈՏԱՅՔԻ ՄԱՐԶԻ ՀԻՎԱՆԴԱՆՈՑԱՅԻՆ ԲՈՒԺՕԳՆՈՒԹՅՈՒՆ ԻՐԱԿԱՆԱՑՆՈՂ ՀԻՄՆԱՐԿՆԵՐԻ ԳՈՐԾՈՒՆԵՈՒԹՅՈՒՆԸ, 2018

Բուժհիմնարկի անվանումը	Մահճա կալների թիվը	Ընդունվել են հիվանդներ	Մահճակալի տարեկան միջին զբաղվածությունը օրերով	Մահացել են հիվանդանոցում	
				Բացարձակ թիվ	Հիվանդանոցային մահաբերություն (%)
Կոտայքի մարզ ընդամենը	488	14435	230	166	1.2
Աբովյանի բժշկական կենտրոն	55	3237	351	61	1.9
Աբովյանի ծննդատուն	35	1596	163	0	0.0
Տուբերկոպոզի դեմ պայքարի ազգային կենտրոն	170	1611	209	43	3.1
Գառնու առողջության կենտրոն	5	56	74	0	0.0
«Արզէսթ» ՍՊԸ	10	502	50	0	0.0
Նաիրիի բժշկական կենտրոն	40	1340	223	2	0.1
«Նևրոզների կլինիկա» ՊԲԸ	50	715	287	0	0.0
Հրազդանի բժշկական կենտրոն	80	3526	220	45	1.3
«Էմբրիոն» ՍՊԸ	8	112	60	0	0.0
Զարենցավանի բժշկական կենտրոն	35	1740	273	15	0.9

Աղյուսակ 1. շարունակություն

Բուժհիմնարկի անվանումը	Ծնունդների թիվը	Վիժումների թիվը	Կեսարյան հատումների թիվը	Վիրահատությունների թիվը
Կոտայքի մարզ ընդամենը	1958	486	539	4133
Աբովյանի բժշկական կենտրոն	0	0	0	656
Աբովյանի ծննդատուն	812	250	231	752
Տուբերկոպոզի դեմ պայքարի ազգային կենտրոն	0	0	0	59
Գառնու առողջության կենտրոն	4	0	0	0
«Արզէսթ» ՍՊԸ	0	0	0	502
Նաիրիի բժշկական կենտրոն	119	42	33	272
«Նևրոզների կլինիկա» ՊԲԸ	0	0	0	0
Հրազդանի բժշկական կենտրոն	810	135	214	1392
«Էմբրիոն» ՍՊԸ	0	0	0	112
Զարենցավանի բժշկական կենտրոն	213	59	61	388

**Աղյուսակ 2. ՉԱՐԵՆՑԱՎԱՆԻ ԲԺՇԿԱԿԱՆ ԿԵՆՏՐՈՆԻ ՄԱՀՃԱԿԱԼԱՅԻՆ ՖՈՆԴԸ ԵՎ ԾԱՆՐԱԲԵՌՆՎԱԾՈՒԹՅՈՒՆԸ, 2013-2018**

Առկա մահճակալներ	Մահճակալների թիվ						Մահճակալների ծանրաբեռնվածություն					
	2013	2014	2015	2016	2017	2018	2013	2014	2015	2016	2017	2018
Վիրաբուժական	8	8	8	8	8	8	88%	74%	94%	67%	60%	45%
Թերապևտիկ (ներառյալ մանկական)	13	13	13	13	13	13	77%	100%	100%	100%	100%	100%
Ինֆեկցիոն	4	4	4	4	4	4	60%	61%	57%	63%	65%	78%
Մանկաբարձագինեկոլոգիական	10	10	10	10	10	10	51%	55%	52%	57%	57%	52%
Ընդամենը	35	35	35	35	35	35	70%	84%	82%	88%	86%	85%

**Աղյուսակ 3. ՉԱՐԵՆՑԱՎԱՆԻ ԲԺՇԿԱԿԱՆ ԿԵՆՏՐՈՆՈՒՄ ԻՐԱԿԱՆԱՑՎԱԾ ՎԻՐԱՀԱՏՈՒԹՅՈՒՆՆԵՐԻ ԵՎ ԾՆՆԴԱԲԵՐՈՒԹՅՈՒՆՆԵՐԻ ՇԱՐԺԸՆԹԱՑԸ, 2013-2018**

	2013	2014	2015	2016	2017	2018
Վիրահատություններ	385	428	434	473	367	388
Ծննդաբերություններ	291	300	271	255	241	213

*Վիրահատությունների թիվն աճել է 3-ով, իսկ ծննդաբերությունները նվազել են 1.4 անգամ:*

Աղյուսակ 4. ՉԱՐԵՆՑԱՎԱՆԻ ԲԿ-Ի ՄԱՐԴԿԱՅԻՆ ՆԵՐՈՒԺ, 2018

Պաշտոնի անվանում	ԱԱՊ ՕՂԱԿԻ ԲԺԻՇԿՆԵՐ								
	Չբաղված պաշտոնների քանակը	Ֆիզիկական անձերի քանակը		որոնցից՝ կանայք (սյուն 2-ից)	Ֆիզիկական անձերի թվաքանակը (սյուն.2-ից) տարիքային խմբեր				
		Ընդամենը (ներառյալ ֆիզ. արձակուրդում, զին. ծառայությունում, գործուղումում գտնվող և այլ անձանց)	Ներկա պահին աշխատող		22_34	35_44	45_54	55_64	65>
Բժիշկներ – ընդամենը	34,5	31	29	24	9	7	6	9	0
Գործադիր մարմնի ղեկավար և տեղակալներ	1,5	1	1	0	0	0	1	0	0
Ընտանեկան բժիշկներ	7,5	7	7	7	1	1	1	4	0
Թերապևտներ - ընդամենը	3	3	3	3	1	0	0	2	0
նրանցից տեղամասային	3	3	3	3	1	0	0	2	0
Դեռահասային բժիշկ	0,5	0	0	0	0	0	0	0	0
Ներգատաբան	1	1	1	1	0	0	0	1	0
Ռևմատոլոգ	0,5	0	0	0	0	0	0	0	0
Մանկաբույժներ - ընդամենը	1,5	1	1	1	1	0	0	0	0
նրանցից տեղամասային	1,5	1	1	1	1	0	0	0	0
Նյարդաբան	0,5	0	0	0	0	0	0	0	0
Հոգեբույժ	0,5	1	1	1	0	1	0	0	0
Թմրաբան	0,5	0	0	0	0	0	0	0	0
Սրտաբան	1	1	1	1	0	0	0	1	0
Մաշկաբան-վեներոլոգ	1	1	1	0	1	0	0	0	0
Վիրաբույժ	1	1	1	0	0	1	0	0	0
Վնասվածքաբան և օրթոպեդ	1	1	1	0	0	0	1	0	0
Ուռուցքաբան	1	1	0	1	0	1	0	0	0
Ակնաբույժ	1	1	1	1	0	1	0	0	0
Քիթ-կոկորդ-ականջաբան	1	1	1	1	1	0	0	0	0
Էլեկտրասրտագրող	0,5	0	0	0	0	0	0	0	0
Մանկաբարձ-գինեկոլոգ	3	3	3	3	1	0	1	1	0
Բժիշկ թունաբան	1	1	1	1	0	1	0	0	0
Ռենտգենոլոգ	1	1	1	0	0	1	0	0	0
Սոնոգրաֆիստ	0,5	0	0	0	0	0	0	0	0
Ֆթիզիատր	1	1	1	0	0	0	1	0	0
Ինֆեկցիոնիստ	1	1	0	1	1	0	0	0	0
Վիրաբույժ ստոմատոլոգ	1	2	2	1	2	0	0	0	0
Ինֆեկցիոն հիվանդությունների համաճարակաբան	1	1	1	1	0	0	1	0	0
Բժիշկ վիճակագիր	0,5	0	0	0	0	0	0	0	0

#### Աղյուսակ 4. շարունակություն

ԱԱՊ ՕՂԱԿԻ ՄԻՋԻՆ ԲՈՒԺԱՆՁՆԱԿԱԶՄ									
Պաշտոնի անվանում	Զբաղված պաշտոնների քանակը	Ֆիզիկական անձերի քանակը		որոնցից՝ կանայք (սյուն 2-ից)	Ֆիզիկական անձերի թվաքանակը (սյուն.2-ից) տարիքային խմբեր				
		Ընդամենը (ներառյալ ֆիզ արձակուրդում, զին.ծառայությունում, գործուղումում գտնվող և այլ անձանց)	Ներկա պահին աշխատող		18-34	35_44	45_54	55_64	65>
Ընդամենը՝ միջին բուժանձնակազմ ըստ մասնագիտությունների և ծառայությունների	52	52	50	52	12	5	11	24	0
Ընտանեկան բուժքույր	12	12	12	12	0	0	4	8	0
Ֆիզիոթերապևտիկ և վերականգնողական բուժքույր	1	1	1	1	1	0	0	0	0
Հոգեբուժության և նարկոլոգիայի բուժքույր	1	1	1	1	0	1	0	0	0
Ստոմատոլոգիայի բուժքույր	1	1	1	1	1	0	0	0	0
Այլ կաբինետների բուժքույրեր	23	23	21	23	7	2	4	10	0
Ֆունկցիոնալ ախտորոշման	1	1	1	1	0	0	1	0	0
Բուժքույրական գործի կառավարիչ	1	1	1	1	0	0	0	1	0
Մանկաբարձուհի	5	5	5	5	2	1	1	1	0
Լաբորանտներ	2	2	2	2	1	1	0	0	0
Ռենտգեն լաբորանտներ և տեխնիկներ	1	1	1	1	0	0	0	1	0
Միջին բուժվիճակագիր	1	1	1	1	0	0	0	1	0
Այլ միջին անձնակազմ	3	3	3	3	0	0	1	2	0

**Աղյուսակ 5. ՉԱՐԵՆՑԱՎԱՆԻ ԲԿ-Ի ՄԱՐԴԿԱՅԻՆ ՆԵՐՈՒԺ**

**ՀԻՎԱՆԴԱՆՈՑԱՅԻՆ ՕՂԱԿԻ ԲԺԻՇԿՆԵՐ**

Պաշտոնի անվանում	Ձբաղված պաշտոնների քանակը	Ֆիզիկական անձերի քանակը		որոնցից՝ կանայք (սյուն 2-ից)	Ֆիզիկական անձերի թվաքանակը (սյուն.2-ից) տարիքային խմբեր				
		Ընդամենը (ներառյալ ֆիզ. արձակուրդում, զին. ծառայությունում, գործուղումում գտնվող և այլ անձանց)	Ներկա պահին աշխատող		22_34	35_44	45_54	55_64	65>
Բժիշկներ – ընդամենը	16	12	12	5	1	1	0	5	5
Գործադիր մարմնի ղեկավար և տեղակալներ	1	1	1	0	0	0	0	0	1
Թերապևտներ - ընդամենը	2	2	2	1	1	1	0	0	0
Մանկաբույժներ - ընդամենը	1	1	1	1	0	0	0	0	1
Նեոնատոլոգ	0,5	0	0	0	0	0	0	0	0
Նյարդաբան	1	1	1	0	0	0	0	0	1
Սրտաբան	1	1	1	1	0	0	0	0	1
Վիրաբույժ	1,5	1	1	0	0	0	0	1	0
Քիթ-կոկորդ-ականջաբան	0,5	0	0	0	0	0	0	0	0
Էլեկտրասրտագրող	0,5	0	0	0	0	0	0	0	0
Մանկաբարձ-գինեկոլոգ	1	1	1	1	0	0	0	1	0
Շտապ օգնության բժիշկ	2	2	2	0	0	0	0	2	0
Անեսթեզիոլոգ	1	1	1	0	0	0	0	1	0
Սոնոգրաֆիստ	0,5	0	0	0	0	0	0	0	0
Ինֆեկցիոնիստ	1	1	1	1	0	0	0	0	1
Ախտաբան և կլինիկական մորֆոլոգ	0,5	0	0	0	0	0	0	0	0
Բժիշկ լաբորանտ	1	0	0	0	0	0	0	0	0
Դեղագործության կազմակերպիչ և կառավարիչ	1	1	1	1	0	0	0	0	1

**ՀԻՎԱՆԴԱՆՈՑԱՅԻՆ ՕՂԱԿԻ ՄԻՋԻՆ ԲՈՒԺԱՆՁՆԱԿԱԶՄ**

Պաշտոնի անվանում	Ձբաղված պաշտոնների քանակը	Ֆիզիկական անձերի քանակը		որոնցից՝ կանայք (սյուն 2-ից)	Ֆիզիկական անձերի թվաքանակը (սյուն.2-ից) տարիքային խմբեր				
		Ընդամենը (ներառյալ ֆիզ. արձակուրդում, զին. ծառայությունում, գործուղումում գտնվող և այլ անձանց)	Ներկա պահին աշխատող		18_34	35_44	45_54	55_64	65>
Ընդամենը՝ միջին բուժանձնակազմ ըստ մասնագիտությունների և ծառայությունների	38,5	39	38	37	8	4	16	10	1
Բուժքույր նեոնատոլոգ	4	4	4	4	3	0	0	1	0
Վիրակապարանի բուժքույր	1	1	1	1	0	0	1	0	0
Բուժքույր անեսթեզիոլոգ	2	2	2	2	0	0	0	2	0
Շտապ և անհետաձգելի օգնության բուժքույր	9	9	9	9	2	3	4	0	0
Այլ կաթինետների բուժքույրեր	13,5	14	13	12	2	1	5	5	1
Ֆունկցիոնալ ախտորոշման	1	1	1	1	1	0	0	0	0
Մանկաբարձուհի	4	4	4	4	0	0	4	0	0
Լաբորանտներ	3	3	3	3	0	0	1	2	0
Հրահանգիչ - ախտահանողներ և ախտահանողներ	1	1	1	1	0	0	1	0	0
Դեղագործ	1	1	1	1	0	0	0	1	0

Աղյուսակ 6. ՉԱՐԵՆՑԱՎԱՆԻ ԲԿ-ՈՒՄ ԱՐՁԱՆԱԳՐՎԱԾ ՀԻՎԱՆԴԱՑՈՒԹՅՈՒՆՆԵՐՆ ԸՍՏ ՏԱՐԻՔԱՅԻՆ ԽՄԲԵՐԻ ԵՎ ՆՈՉՈԼՈԳԻԱՆԵՐԻ, 2018

Դասերի և առանձին հիվանդությունների անվանումը	ՀՄԴ 10	Մեծահասակներ			Երեխաներ (0-14 տարեկան)				Երեխաներ (15-17 տարեկան)					
		գրանցվել են տվյալ հիվանդությամբ		Դիսպանսերային հսկողության տակ են հաշվետու տարեվերջին	գրանցվել են տվյալ հիվանդությամբ Ընդամենը		Դիսպանսերային հսկողության տակ են հաշվետու տարեվերջին	գրանցվել են հիվանդներ տվյալ հիվանդությամբ				Դիսպանսերային հսկողության տակ են հաշվետու տարեվերջին		
								Ընդամենը	Այդ թվում՝ կյանքում առաջին անգամ օրվա տարածված	Ընդամենը	Այդ թվում՝ կյանքում առաջին անգամ օրվա տարածված			Ընդամենը
		Ընդամենը	Այդ թվում՝ կյանքում առաջին անգամ օրվա տարածված	Ընդամենը	Այդ թվում՝ կյանքում առաջին անգամ օրվա տարածված	Ընդամենը	Այդ թվում՝ կյանքում առաջին անգամ օրվա տարածված							
Ընդամենը	A00-T98	7898	1977	6161	1751	1437	327	262	179	127	74	118	90	
այդ թվում՝ վարակիչ և մակարուծական հիվանդություններ	A00-B99	147	92	43	272	239	17	6	2	6	2	0	0	
Նորագոյացություններ	C00-D48	513	62	480	10	1	9	5	5	1	1	5	5	
Արյան և արունաստեղծ օրգանների հիվ.-ներ, առանձին խանգարումներ՝ իմունային մեխանիզմի ներգրավմամբ	D50-D89	962	57	940	73	39	47	0	0	0	0	0	0	
դրանցից՝ սակավարյունություններ (անեմիաներ)	D50-D64	54	29	19	63	36	37	0	0	0	0	0	0	
արյան մակարոդեիլիոյան խանգարումներ	D65-D68	0	0	0	10	3	10	0	0	0	0	0	0	
Ներզատական համակարգի հիվ.-ներ, սնուցման, նյութափոխանակության և իմունիտետի խանգարումներ	E00-E90	1061	133	1019	69	15	42	9	7	3	3	6	5	
Հոգեկան խանգարումներ	F00-F99	657	47	648	2	2	2	5	5	0	0	3	3	
Նյարդային համակարգի և զգայարանների հիվանդ.-ներ	G00-G99	204	12	203	92	4	90	10	7	1	1	7	4	
դրանցից՝ Պարկինսոնի հիվանդություն	G20- G21	7	0	7	0	0	0	0	0	0	0	0	0	
Այցիեյների հիվանդություն	G30	1	0	0	0	0	0	0	0	0	0	0	0	
էպիլեպսիա, էպիլեպտիկ ստատուս	G40-G41	59	3	59	15	1	15	3	0	0	0	3	0	
առանձին նյարդերի, նյարդարմատների, հյուսակների եւ ծայրմասային նյարդային համակ. ախահարում և պոլիներվոպաթիաներ	G50-G72	48	0	48	0	0	0	0	0	0	0	0	0	
Մանկական ուղեղային պարալիզ	G80				15	0	13	5	5	0	0	2	2	
դասի այլ հիվանդություններ		89	9	89	62	3	62	2	2	1	1	2	2	

Դասերի և առանձին հիվանդությունների անվանումը	ՀՄԴ-10	Մեծահասակներ			Երեխաներ (0-14 տարեկան)			Երեխաներ (15-17 տարեկան)					
		գրանցվել են տվյալ հիվանդությամբ		Դիսպանսերային հսկողության տակ են հաշվետու տարեվերջին	գրանցվել են տվյալ հիվանդությամբ Ընդամենը		Դիսպանսերային հսկողության տակ են հաշվետու տարեվերջին	գրանցվել են հիվանդներ տվյալ հիվանդությամբ				Դիսպանսերային հսկողության տակ են հաշվետու տարեվերջին	
								Ընդամենը	Այդ թվում՝ կյանքում առաջին անգամ ախտորոշված	Ընդամենը	Այդ թվում՝ պատանիներ		
		Ընդամենը	այդ թվում՝ կյանքում առաջին անգամ ախտորոշված	Ընդամենը	Այդ թվում՝ պատանիներ	Ընդամենը	Այդ թվում՝ պատանիներ						
Աչքի եւ նրա հավելյալ ապարատի հիվանդություններ	H00-H59	330	115	194	431	418	16	137	95	62	35	70	52
դրանցից՝ կատարակտա (ոսպնյակի պղտորում)	H25-H26	50	34	16	0	0	0	0	0	0	0	0	0
գլաուկոմա	H40	50	1	45	0	0	0	0	0	0	0	0	0
կարճատեսություն	H52.1	65	25	25	416	412	4	119	82	57	31	59	45
դասի այլ հիվանդություններ		165	55	108	15	6	12	18	13	5	4	11	7
Ականջի եւ պտկածեւ ելունի հիվանդություններ	H60-H95	92	40	57	47	31	16	19	14	12	9	5	3
դրանցից՝ քրոնիկական օտիտ (միջին ականջի քրոնիկական բորբոքում)	H65.2-9, H66.1-4,9 մաս	31	18	18	35	30	5	6	4	2	1	2	1
դասի այլ հիվանդություններ		61	22	39	12	1	11	13	10	10	8	3	2
Արյան շրջանառության համակարգի հիվանդություններ	I00-I99	962	57	940	0	0	0	1	1	0	0	1	1
Շնչառական օրգանների հիվանդություններ	J00-J99	424	271	191	499	465	52	26	19	18	13	9	9
դրանցից՝ թոքաբորբեր	J12-J18	83	83	52	68	68	13	4	1	4	1	0	0
ալերգիկ ընկալիչ	J30.1-4	22	6	16	18	6	12	2	2	1	1	1	1
քրոնիկական ընկալիչ, նազոֆարինգիտ, ֆարինգիտ եւ սինուսիտ	J31-J32	30	20	13	19	12	5	3	2	1	1	2	2
նշիկների եւ գեղձանմանների աղետոսների քրոնիկական հիվանդություններ, հարնշիկային թարախակույտ	J35-J36	27	22	5	54	50	4	4	3	1	1	1	1
քրոնիկական եւ չճշտված բրոնխիտ	J40-J42	180	98	71	0	0	0	3	3	2	2	2	2
էմֆիզեմա	J43	4	2	4	0	0	0	0	0	0	0	0	0
ասթմա (հեղձուկ), ասթմատիկ ստատուս	J45-J46	39	1	30	18	7	18	3	3	2	2	3	3
դասի այլ հիվանդություններ		39	39	0	322	322	0	7	5	7	5	0	0
Մարսողական օրգանների հիվանդություններ	K00-K93	478	167	295	9	8	9	2	2	0	0	0	0
դրանցից՝ ստամոքսի խոց	K25	102	16	82	0	0	0	0	0	0	0	0	0
տասներկու մատնյա աղու խոց	K26	174	63	85	1	0	1	0	0	0	0	0	0

Դասերի և առանձին հիվանդությունների անվանումը	ՀՄԴ 10	Մեծահասակներ			Երեխաներ (0-14 տարեկան)			Երեխաներ (15-17 տարեկան)					
		գրանցվել են տվյալ հիվանդությամբ		Դիսպանսերային հսկողության տակ են հաշվետու տարեվերջին	գրանցվել են տվյալ հիվանդությամբ Ընդամենը		Դիսպանսերային հսկողության տակ են հաշվետու տարեվերջին	գրանցվել են հիվանդներ տվյալ հիվանդությամբ				Դիսպանսերային հսկողության տակ են հաշվետու տարեվերջին	
		Ընդամենը	Այդ թվում՝ կյանքում առաջին անգամ ախտորոշված		Ընդամենը	Այդ թվում՝ կյանքում առաջին անգամ ախտորոշված		Ընդամենը	Այդ թվում պատանիներ	Այդ թվում՝ կյանքում առաջին անգամ ախտորոշված		Ընդամենը	Այդ թվում պատանիներ
				Ընդամենը			Այդ թվում պատանիներ			Ընդամենը	Այդ թվում պատանիներ		
ստամոքսի և տասներկուամտնյա աղու բորբոքում	K29	174	63	85	6	6	6	1	1	0	0	0	0
ոչ ինֆեկցիոն էնտերիտ և կոլիտ	K50-K52	113	44	60	0	0	0	0	0	0	0	0	0
լյարդի հիվանդություններ	K70-K76	39	20	25	0	0	0	0	0	0	0	0	0
այդ թվում՝ լյարդի ցիռոզ	K70.3,K71.7,K74.3-6	11	3	5	0	0	0	0	0	0	0	0	0
լեղապարկի եւ լեղուղիների հիվ.-ներ	K80-K83	11	3	5	2	2	2	0	0	0	0	0	0
ենթաստամոքսային գեղձի հիվանդություններ	K85-K86	3	0	3	0	0	0	0	0	0	0	0	0
դասի այլ հիվանդություններ		0	0	0	0	0	0	1	1	0	0	0	0
Մաշկի և ենթամաշկային բջջանքի հիվանդություններ	L00-L99	174	141	31	24	9	9	4	4	1	1	2	2
դրանցից՝ ատոպիկ մաշկաբորբ	L20	76	65	9	0	0	0	0	0	0	0	0	0
հպումային մաշկաբորբ	L23-L25	75	61	13	0	0	0	2	2	1	1	1	0
դասի այլ հիվանդություններ		23	15	9	24	9	9	2	2	0	0	1	1
Մկանակմախքային համակարգի և շարակցական հյուսվածքի հիվ.-ներ	M00-M99	94	13	66	0	0	0	3	3	1	1	1	0
արտրոզներ	M15-M19	39	4	21	0	0	0	0	0	0	0	0	0
օստեոպարոզ	M80-M81	2	1	2	0	0	0	0	0	0	0	0	0
դասի այլ հիվանդություններ		53	8	43	0	0	0	3	3	1	1	1	0
Միզասեռական համակարգի հիվանդ.-	N00-N99	2402	556	1880	20	4	17	23	8	11	2	8	4
դրանցից՝ գլոմերուլյար հիվանդ.-ներ	N00-N07	10	2	8	0	0	0	1	1	0	0	0	0
երիկամի տուբուլոնիտերստիցիալ հիվանդություններ	N10-N15	7	0	7	20	4	17	0	0	0	0	0	0
երիկամային անբավարարություն	N17-N19				0	0	0	0	0	0	0	0	0
միզաքարային հիվանդություն	N20-N23	630	15	630	0	0	0	1	1	0	0	1	0
երիկամի և միզածորանի այլ հիվանդություններ	N25-N28	0	0	0	0	0	0	8	1	5	1	3	1
շագանակագեղձի հիվանդ.-ներ	N40-N42	874	60	874	0	0	0	0	0	0	0	0	0
արական ամլություն	N46	6	0	6	0	0	0	0	0	0	0	0	0



Դասերի և առանձին հիվանդությունների անվանումը	ՀՄԴ 10	Մեծահասակներ			Երեխաներ (0-14 տարեկան)			Երեխաներ (15-17 տարեկան)					
		գրանցվել են տվյալ հիվանդությամբ		Դիսպանսե. րային հսկողության տակ են հաշվետու տարեվերջին	գրանցվել են տվյալ հիվանդությամբ Ընդամենը		Դիսպանսերային հսկողության տակ են հաշվետու տարեվերջին	գրանցվել են հիվանդներ տվյալ հիվանդությամբ				Դիսպանսերային հսկողության տակ են հաշվետու տարեվերջին	
								Ընդամենը	Այդ թվում՝ կյանքում առաջին անգամ ախտորոշված	Ընդամենը	Այդ թվում՝ պատանիներ		
		Ընդամենը	Այդ թվում՝ կյանքում առաջին անգամ ախտորոշված	Ընդամենը	Այդ թվում՝ պատանիներ	Ընդամենը	Այդ թվում՝ պատանիներ						
փողաբորբ և ձվարանաբորբ	N70	117	60	27	0	0	0	0	0	0	0	0	0
էնդոմետրիոզ	N80	23	17	12	0	0	0	0	0	0	0	0	0
արզանդի պարանոցի էրոզիա եւ էկտրոպիոն	N86	170	123	76	0	0	0	0	0	0	0	0	0
դաշտանի խանգարումներ	N91-N94 մաս	58	42	29	0	0	0	8	0	5	0	2	0
դաշտանադադարի եւ շուրջդաշտանադադարային շրջանի խանգարումներ	N95	68	50	37	0	0	0	0	0	0	0	0	0
կանանց ամլություն	N97	42	26	28	0	0	0	0	0	0	0	0	0
դասի այլ հիվանդություններ		318	128	109	0	0	0	5	5	1	1	2	2
Հղիություն, ծննդաբերություն և հետծննդյան շրջան	O00-O75, O81-O99	186	122	95	0	0	0	0	0	0	0	0	0
Բնածին զարգացման արատներ, դեֆորմացիաներ և քրոմոսոմային շեղումներ	Q00-Q99	0	0	0	2	1	1	1	1	0	0	1	1
դրանցից՝ արյան շրջանառության համակարգի բնածին արատներ	Q20-Q28	0	0	0	1	1	1	1	1	0	0	1	1
Դասի այլ հիվանդություններ		0	0	0	1	0	0	0	0	0	0	0	0
Վնասվածքներ, թունավորումներ եւ արտաքին պատճառների ներգործության որոշ այլ հետեանքներ	S00-T98	120	120	0	201	201	0	11	6	11	6	0	0
դրանցից՝ կտորվածքներ	S02,12,22, 32,42,52, 62,72,82, 92,T02,08 ,10,12,14.2	53	53	0	29	29	0	7	3	7	3	0	0
ջերմային եւ քիմիական այրվածքներ	T20-T32	2	2	0	1	1	0	1	0	1	0	0	0
դասի այլ հիվանդություններ		65	65	0	171	171	0	3	3	3	3	0	0

Աղյուսակ 7. ՉԱՐԵՆՑԱՎԱՆԻ ԲԿ-ՈՒՄ ԱՐՅԱՆ ՇՐՋԱՆԱՌՈՒԹՅԱՆ ՀԱՄԱԿԱՐԳԻ ՀԻՎԱՆԴՈՒԹՅՈՒՆՆԵՐՈՎ ԳՐԱՆՑՎԱԾ ԸՆԴՀԱՆՈՒՐ ՀԻՎԱՆԴՆԵՐԻ ԹԻՎԸ, 2018

Հիվանդություններ	ՀՄԴ 10	Մեծահասակներ	0-14 տարեկան	15-17 տարեկան
Արյան շրջանառության համա- կարգի հիվանդություններ՝ ընդամենը	I00-I99	962	0	1
Սուր ունատիկ տենդ	I00-I02	16	0	0
Սրտի քրոնիկ ունատիկ հիվանդություններ	I05-I09	68	0	0
այդ թվում՝ փականների ունատիկ հիվանդություններ	I05-I08	15	0	0
Գերճնշումային հիվանդություններ	I10-I13	314	0	0
Սրտի իշեմիկ հիվանդություն	I20-I25	324	0	0
այդ թվում՝ կրծքահեղձուկ	I20	97	0	0
Սրտամկանի սուր ինֆարկտ	I21	27	0	0
Սրտամկանի կրկնակի ինֆարկտ	I22	2	0	0
Ուղեղանոթային հիվանդություններ	I60-I69	93	0	0
այդ թվում՝ ուղեղի արյունազեղում	I60-I62	17	0	0
Ուղեղի ինֆարկտ	I63	76	0	0
Ինսուլտ՝ չճշտված, որպես արյունազեղում/ ինֆարկտ	I64	0	0	0
Ուղեղի ինֆարկտ չառաջաց նող նախա / և ուղեղային զարկերակների խցանում և նեղացում	I65-I66	0	0	0
Դասի այլ հիվանդություններ		147	0	1

Աղյուսակ 8. ՉԱՐԵՆՑԱՎԱՆԻ ԲԿ- ՈՒՄ ԿՅԱՆՔՈՒՄ ԱՌԱՋԻՆ ԱՆԳԱՄ ԱԽՏՈՐՈՇՎԱԾ ԱՐՅԱՆ ՇՐՋԱՆԱՌՈՒԹՅԱՆ ՀԱՄԱԿԱՐԳԻ ՀԻՎԱՆԴՈՒԹ ՅՈՒՆՆԵՐՈՎ ՀԻՎԱՆԴՆԵՐԻ ԹԻՎԸ, 2018

Հիվանդություններ	ՀՄԴ 10	Սեռ	0-14	15-17	Մեծահասակներ						
					Ընդամենը	18-24	25-39	40-49	50-59	60-65	65 և >
Ընդամենը			0	0	57						
Սուր ռևմատիկ տենդ	I00-I02	ա	0	0	0	0	0	0	0	0	0
		ի	0	0	1	0	0	0	1	0	0
Սրտի քրոնիկ ռևմատիկ հիվանդություններ	I05-I09	ա	0	0	0	0	0	0	0	0	0
		ի	0	0	0	0	0	0	0	0	0
այդ թվում՝ փականների ռևմատիկ հիվանդություններ	I05-I08	ա	0	0	0	0	0	0	0	0	0
		ի	0	0	0	0	0	0	0	0	0
Գերճնշումային հիվանդություններ	I10-I13	ա	0	0	2	0	0	1	1	0	0
		ի	0	0	6	0	0	1	1	2	2
Սրտի իշեմիկ հիվանդություն	I20-I25	ա	0	0	27	0	0	2	11	8	6
		ի	0	0	9	0	0	0	3	3	3
այդ թվում՝ կրծքահեղձուկ (ստենոկարդիա)	I20	ա	0	0	5	0	0	0	1	3	1
		ի	0	0	2	0	0	0	0	2	0
Սրտամկանի սուր ինֆարկտ	I21	ա	0	0	21	0	0	2	9	5	5
		ի	0	0	6	0	0	0	3	1	2
Սրտամկանի կրկնակի ինֆարկտ	I22	ա	0	0	1	0	0	0	1	0	0
		ի	0	0	1	0	0	0	0	0	1
Ուղեղանոթային հիվանդություններ	I60-I69	ա	0	0	6	0	0	0	2	3	1
		ի	0	0	4	0	0	0	1	0	3
այդ թվում՝ ուղեղի արյունազեղում	I60-I62	ա	0	0	1	0	0	0	0	1	0
		ի	0	0	1	0	0	0	0	0	1
Ուղեղի ինֆարկտ	I63	ա	0	0	5	0	0	0	2	2	1
		ի	0	0	3	0	0	0	1	0	2
Ինսուլտ՝ չճշտված, որպես արյունազեղում կամ ինֆարկտ	I64	ա	0	0	0	0	0	0	0	0	0
		ի	0	0	0	0	0	0	0	0	0
Ուղեղի ինֆարկտ չառաջացնող՝ նախաուղեղային և ուղեղային զարկերակների խցանում և նեղացում	I65-I66	ա	0	0	0	0	0	0	0	0	0
		ի	0	0	0	0	0	0	0	0	0
Դասի այլ հիվանդություններ			0	0	2	0	1	1	0	0	0

Աղյուսակ 9. ՉԱՐԵՆՑԱՎԱՆԻ ԲԿ- ՈՒՄ ՆԵՐՁԱՏԱԿԱՆ ՀԱՄԱԿԱՐԳԻ ՀԻՎԱՆԴՈՒԹՅՈՒՆՆԵՐՈՎ ԳՐԱՆՑՎԱԾ ԸՆԴՀԱՆՈՒՐ ՀԻՎԱՆԴՆԵՐԻ ԹԻՎԸ, 2018

Հիվանդություններ	ՀՄԴ 10	Մեծահասակներ		0-14 տարեկան երեխաներ		15-17 տարեկան երեխաներ			
		Գրանցվել են հիվանդներ ընդամենը	Դիսպանսերային հսկողություն՝ տարեվերջին	Գրանցվել են հիվանդներ ընդամենը	Դիսպանսերային հսկողություն՝ տարեվերջին	Գրանցվել են հիվանդներ ընդամենը	Այդ թվում՝ պատանիներ	Դիսպանսերային հսկողություն՝ տարեվերջին	Այդ թվում՝ պատանիներ
Ընդամենը		1061	1019	69	42	9	7	6	5
Ոչ թունավոր խափափ ձևեր	E04	93	93	0	0	0	0	0	0
Թիրեոտոքսիկոզ (հիպերթիրեոիդիզմ)	E05	37	37	0	0	0	0	0	0
Աուտոիմուն թիրեոիդիտ	E06.3	41	41	0	0	0	0	0	0
Շաքարային դիաբետ տիպ 1	E10	138	125	6	6	4	2	3	2
Շաքարային դիաբետ տիպ 2	E11	685	666	0	0	0	0	0	0
Ամիլոիդոզ (պարբերական հիվանդություն)	E85.0	59	49	23	17	2	2	2	2
Դասի այլ հիվանդություններ		8	8	40	19	3	3	1	1

Աղյուսակ 10. ՉԱՐԵՆՑԱՎԱՆԻ ԲԿ-ՈՒՄ ԿՅԱՆՔՈՒՄ ԱՈԱԶԻՆ ԱՆԳԱՄ ԱՆՏՈՐՈՇՎԱԾ ՆԵՐՁԱՏԱԿԱՆ ՀԱՄԱԿԱՐԳԻ ՀԻՎԱՆԴՈՒԹՅՈՒՆՆԵՐՈՎ ՀԻՎԱՆԴՆԵՐԻ ԹԻՎԸ, 2018

Հիվանդություններ	ՀՄԴ 10	սեռ	0-14	15-17	Մեծահասակներ						
					Ընդամենը	18-24	25-39	40-49	50-59	60-65	65 և >
Ընդամենը			15	3	133	0	0	0	0	0	0
Ոչ թունավոր խափափ ձևեր	E04	ա	0	0	0	0	0	0	0	0	0
		ի	0	0	4	0	1	0	1	2	0
Թիրեոտոքսիկոզ (հիպերթիրեոիդիզմ)	E05	ա	0	0	0	0	0	0	0	0	0
		ի	0	0	1	0	0	0	0	0	1
Աուտոիմուն թիրեոիդիտ	E06.3	ա	0	0	0	0	0	0	0	0	0
		ի	0	0	2	0	0	1	1	0	0
Շաքարային դիաբետ տիպ 1	E10	ա	0	0	6	0	0	0	3	2	1
		ի	1	0	22	1	0	1	7	3	10
Շաքարային դիաբետ տիպ 2	E11	ա	0	0	35	0	1	6	8	10	10
		ի	0	0	57	0	1	2	17	17	20
Ամիլոիդոզ (պարբերական հիվանդություն)	E85.0	ա	3	2	1	1	0	0	0	0	0
		ի	1	0	1	0	1	0	0	0	0
Դասի այլ հիվանդություններ			10	1	4	0	0	1	1	1	1

# ԱՐՈՎՅԱՆԻ ԲԺՇԿԱԿԱՆ

## ԿԵՆՏՐՈՆ ՓԲԸ

### ԱՆՁՆԱԳՐԱՅԻՆ ՏՎՅԱԼՆԵՐ

Սպասարկվող ազգաբնակչություն 111.1 հազար մարդ

#### Կադրային հագեցվածություն՝

- ✓ Բժիշկներ բոլոր մասնագիտություններով 84
- ✓ Միջին բուժաշխատող 160

Մահճակալային ֆոնդը 55 մահճակալ  
Ընդունվել են հիվանդներ 3237  
Հիվանդանոցային մահացություն 61  
Վիրահատություններ 656

#### Գործող բաժանմունքներ

- ✓ Ընդհանուր վիրաբուժական 20 մահճակալ
- ✓ Թերապևտիկ 18 մահճակալ
- ✓ Ինֆեկցիոն 10 մահճակալ
- ✓ Մանկաբուժական 7 մահճակալ
- ✓ Վերակենդանացման (3) մահճակալ

#### Շտապ բուժօգնություն

#### Պոլիկլինիկական ծառայություն

**Աղյուսակ 1. ԿՈՏԱՅՔԻ ՄԱՐԶԻ ՀԻՎԱՆԴԱՆՈՑԱՅԻՆ ԲՈՒԺՕԳՆՈՒԹՅՈՒՆ ԻՐԱԿԱՆԱՑՆՈՂ ՀԻՄՆԱՐԿՆԵՐԻ ԳՈՐԾՈՒՆԵՈՒԹՅՈՒՆ, 2018**

Բուժհիմնարկի անվանումը	Մահճա կալների թիվը	Ընդունվել են հիվանդներ	Մահճակալի տարեկան միջին զբաղվածությունը օրերով	Մահացել են հիվանդանոցում	
				Բացարձակ թիվ	Հիվանդանոցային մահաբերություն (%)
Կոտայքի մարզ ընդամենը	488	14435	230	166	1.2
Աբովյանի բժշկական կենտրոն	55	3237	351	61	1.9
Աբովյանի ծննդատուն	35	1596	163	0	0.0
Տուբերկուլյոզի դեմ պայքարի ազգային կենտրոն	170	1611	209	43	3.1
Գառնու առողջության կենտրոն	5	56	74	0	0.0
«Արգէսթ» ՍՊԸ	10	502	50	0	0.0
Նաիրիի բժշկական կենտրոն	40	1340	223	2	0.1
«Նևրոզների կլինիկա» ՊԲԸ	50	715	287	0	0.0
Հրազդանի բժշկական կենտրոն	80	3526	220	45	1.3
«Էմբրիոն» ՍՊԸ	8	112	60	0	0.0
Չարենցավանի բժշկական կենտրոն	35	1740	273	15	0.9

**Աղյուսակ 1. շարունակություն**

Բուժհիմնարկի անվանումը	Ծնունդների թիվը	Վիժումների թիվը	Կեսարյան հատումների թիվը	Վիրահատությունների թիվը
Կոտայքի մարզ ընդամենը	1958	486	539	4133
Աբովյանի բժշկական կենտրոն	0	0	0	656
Աբովյանի ծննդատուն	812	250	231	752
Տուբերկուլյոզի դեմ պայքարի ազգային կենտրոն	0	0	0	59
Գառնու առողջության կենտրոն	4	0	0	0
«Արգէսթ» ՍՊԸ	0	0	0	502
Նաիրիի բժշկական կենտրոն	119	42	33	272
«Նևրոզների կլինիկա» ՊԲԸ	0	0	0	0
Հրազդանի բժշկական կենտրոն	810	135	214	1392
«Էմբրիոն» ՍՊԸ	0	0	0	112
Չարենցավանի բժշկական կենտրոն	213	59	61	388

**Աղյուսակ 2. ԱՐՈՎՅԱՆԻ ԲԺՇԿԱԿԱՆ ԿԵՆՏՐՈՆԻ ՄԱՀՃԱԿԱԼԱՅԻՆ ՖՈՆԴԸ ԵՎ ԾԱՆՐԱԲԵՈՒՎԱԾՈՒԹՅՈՒՆԸ, 2013-2018**

Առկա մահճակալներ	Մահճակալների թիվ						Մահճակալների ծանրաբեռնվածություն					
	2013	2014	2015	2016	2017	2018	2013	2014	2015	2016	2017	2018
Վիրաբուժական	20	20	20	20	20	20	51%	65%	55%	52%	54%	61%
Թերապևտիկ ներառյալ մանկական	25	25	25	25	25	25	97%	100%	100%	100%	100%	100%
Ինֆեկցիոն	10	10	10	10	10	10	63%	80%	76%	74%	81%	87%
Վերակենդանացման	(3)	(3)	(3)	(3)	(3)	(3)	92%	84%	46%	84%	86%	97%
Ընդամենը	55	55	55	55	55	55	79%	100%	100%	97%	98%	100%

**Աղյուսակ 3. ԱՐՈՎՅԱՆԻ ԲԺՇԿԱԿԱՆ ԿԵՆՏՐՈՆՈՒՄ ԻՐԱԿԱՆԱՑՎԱԾ ՎԻՐԱՀԱՏՈՒԹՅՈՒՆՆԵՐԻ ՇԱՐՔԸՆԹԱՑԸ, 2013-2018**

	2013	2014	2015	2016	2017	2018
Վիրահատությունների	532	616	516	507	519	656

Վիրահատությունների թիվն աճել է 1.2 անգամ :

Աղյուսակ 4. ԱՐՈՎՅԱՆԻ ԲԿ-Ի ՄԱՐԴԿԱՅԻՆ ՆԵՐՈՒԺ, 2018

Պաշտոնի անվանում	ԱԱՊ ՕՂԱԿԻ ԲԺԻՇԿՆԵՐ				Ֆիզիկական անձերի թվաքանակը (սյուն.2-ից) տարիքային խմբեր				
	Ջբաղված պաշտոնների քանակը	Ֆիզիկական անձերի քանակը		որոնցից՝ կանայք (սյուն 2-ից)	22_34	35_44	45_54	55_64	65>
		Ընդամենը (ներառյալ ֆիզ. արձակուրդում, զին. ծառայությունում, գործուղումում գտնվող և այլ անձանց)	Ներկա պահին աշխատող						
Բժիշկներ – ընդամենը	51,5	50	49	42	4	16	9	16	5
Գործադիր մարմնի ղեկավար և տեղակալներ	1	1	1	1	0	1	0	0	0
Ընտանեկան բժիշկներ	22	21	21	21	1	3	7	8	2
Դեռահասային բժիշկ	0,5	0	0	0	0	0	0	0	0
Ներգատաբան	1,75	2	2	2	1	0	0	0	1
Մանկաբույժներ - ընդամենը	0,5	0	0	0	0	0	0	0	0
Մանկական ալերգոլոգ և իմունոլոգ	0,5	0	0	0	0	0	0	0	0
Մանկական սրտաբան	0,5	0	0	0	0	0	0	0	0
Մանկական ներգատաբան	0,75	1	1	1	0	1	0	0	0
Մանկական նյարդաբան	0,5	0	0	0	0	0	0	0	0
Մանկական վիրաբույժ	0,5	1	1	0	0	0	0	0	1
Մանկական ակնաբույժ	0,5	0	0	0	0	0	0	0	0
Մանկական քիթ-կոկորդ-ականջաբան	0,5	0	0	0	0	0	0	0	0
Նյարդաբան	1	1	1	1	0	1	0	0	0
Հոգեբույժ	1	1	1	1	0	1	0	0	0
Թմրաբան	1	1	1	0	0	0	0	1	0
Սրտաբան	0,5	1	1	1	0	1	0	0	0
Մաշկաբան- վեներոլոգ	2,5	3	2	1	1	1	0	1	0
Վիրաբույժ	0,5	0	0	0	0	0	0	0	0
Վնասվածքաբան և օրթոպեդ	0,5	1	1	0	0	1	0	0	0
Ուռուցքաբան	1	1	1	1	0	1	0	0	0
Ակնաբույժ	1	1	1	1	0	0	0	0	1
Քիթ-կոկորդ-ականջաբան	1	1	1	1	0	0	0	1	0
Էլեկտրասրտագրող	1	1	1	1	0	0	0	1	0
Մանկաբարձ-գինեկոլոգ	0,5	1	1	1	0	1	0	0	0
Ռենտգենոլոգ	1,75	2	2	1	1	0	0	1	0
Սոնոգրաֆիստ	1,25	1	1	1	0	1	0	0	0
Ֆթիզիատր	2	2	2	2	0	1	1	0	0
Ինֆեկցիոնիստ	1	1	1	1	0	0	0	1	0
Ուրոլոգ	0,5	1	1	0	0	1	0	0	0
Բժիշկ լաբորանտ	3	3	3	3	0	1	1	1	0
Թերապևտ ստոմատոլոգ	0,25	1	1	0	0	0	0	1	0
Վիրաբույժ ստոմատոլոգ	0,25	0	0	0	0	0	0	0	0
Բժիշկ վիճակագիր	0,5	0	0	0	0	0	0	0	0
Կլինիկական դեղագետ	1	1	1	1	0	1	0	0	0

Աղյուսակ 4. շարունակություն

ԱԱՊ ՕՂԱԿԻ ՄԻՋԻՆ ԲՈՒԺԱՆՁՆԱԿԱԶՄ									
Պաշտոնի անվանում	Զբաղված պաշտոնների քանակը	Ֆիզիկական անձերի քանակը		որոնցից՝ կանայք (սյուն 2-ից)	Ֆիզիկական անձերի թվաքանակը (սյուն.2-ից) տարիքային խմբեր				
		Ընդամենը (ներառյալ ֆիզ. արձակուրդում, զին. ծառայությունում, գործուղումում գտնվող և այլ անձանց)	Ներկա պահին աշխատող		18-34	35_44	45_54	55_64	65>
Ընդամենը՝ միջին բուժանձնակազմ ըստ մասնագիտությունների և ծառայությունների	52	52	50	52	12	5	11	24	0
Ընտանեկան բուժքույր	12	12	12	12	0	0	4	8	0
Ֆիզիոթերապևտիկ և վերականգնողական բուժքույր	1	1	1	1	1	0	0	0	0
Հոգեբուժության և նարկոլոգիայի բուժքույր	1	1	1	1	0	1	0	0	0
Ստոմատոլոգիայի բուժքույր	1	1	1	1	1	0	0	0	0
Այլ կաբինետների բուժքույրեր	23	23	21	23	7	2	4	10	0
Ֆունկցիոնալ ախտորոշման	1	1	1	1	0	0	1	0	0
Բուժքույրական գործի կառավարիչ	1	1	1	1	0	0	0	1	0
Մանկաբարձուհի	5	5	5	5	2	1	1	1	0
Լաբորանտներ	2	2	2	2	1	1	0	0	0
Ռենտգեն լաբորանտներ և ռենտգեն տեխնիկներ	1	1	1	1	0	0	0	1	0
Միջին բուժվիճակագիր	1	1	1	1	0	0	0	1	0
Այլ միջին անձնակազմ	3	3	3	3	0	0	1	2	0



**Աղյուսակ 5. ԱՐՈՎՅԱՆԻ ԲԿ-Ի ՄԱՐԴԿԱՅԻՆ ՆԵՐՈՒԺ**

**ՀԻՎԱՆԴԱՆՑԱՅԻՆ ՕՂԱԿԻ ԲԺԻՇԿՆԵՐ**

Պաշտոնի անվանում	Զբաղված պաշտոնների քանակը	Ֆիզիկական անձերի քանակը			որոնցից՝ կանայք (սյուն 2-ից)	Ֆիզիկական անձերի թվաքանակը (սյուն.2-ից) տարիքային խմբեր				
		Ընդամենը (ներառյալ ֆիզ. արձակուրդում, զին. ծառայությունում, գործուղումում գտնվող և այլ անձանց)	Ներկա պահին աշխատող	որոնցից՝ կանայք (սյուն 2-ից)		22_34	35_44	45_54	55_64	65>
Բժիշկներ – ընդամենը	53,75	34	34	22	1	6	11	10	6	
Գործադիր մարմնի ղեկավար և տեղակալներ	2	2	2	1	0	0	1	1	0	
Թերապևտներ - ընդամենը	7,5	5	5	5	0	0	1	2	2	
Մանկաբույժներ - ընդամենը	6,5	3	3	3	0	1	0	2	0	
Նյարդաբան	1	1	1	1	0	0	1	0	0	
Սրտաբան	1	1	1	1	0	0	1	0	0	
Վիրաբույժ	7,5	3	3	0	0	1	1	1	0	
Վնասվածքաբան և օրթոպեդ	1	1	1	0	0	0	0	0	1	
Էլեկտրասրտագրող	1	1	1	1	0	0	0	1	0	
Շտապ օգնության բժիշկ	10	5	5	3	0	1	2	2	0	
Անեսթեզիոլոգ	6,5	5	5	1	0	2	2	0	1	
Ռենտգենոլոգ	1,5	1	1	1	1	0	0	0	0	
Սոնոգրաֆիստ	1,25	1	1	1	0	0	1	0	0	
Ինֆեկցիոնիստ	2	2	2	2	0	0	1	1	0	
Էնդոսկոպիստ	0,25	0	0	0	0	0	0	0	0	
Ուրոլոգ	1	1	1	0	0	0	0	0	1	
Բժիշկ լաբորանտ	1,75	2	2	2	0	1	0	0	1	
Հիվանդանոցային համաճարակաբան	0,5	0	0	0	0	0	0	0	0	
Բժիշկ վիճակագիր	0,5	0	0	0	0	0	0	0	0	
Այլ մասնագետ	1	0	0	0	0	0	0	0	0	

**ՀԻՎԱՆԴԱՆՑԱՅԻՆ ՕՂԱԿԻ ՄԻՋԻՆ ԲՈՒԺԱՆՁՆԱԿԱՋՄ**

Պաշտոնի անվանում	Զբաղված պաշտոնների քանակը	Ֆիզիկական անձերի քանակը			որոնցից՝ կանայք (սյուն 2-ից)	Ֆիզիկական անձերի թվաքանակը (սյուն.2-ից) տարիքային խմբեր				
		Ընդամենը (ներառյալ ֆիզ. արձակուրդում, զին. ծառայությունում, գործուղումում գտնվող և այլ անձանց)	Ներկա պահին աշխատող	որոնցից՝ կանայք (սյուն 2-ից)		18-34	35_44	45_54	55_64	65>
Ընդամենը՝ միջին բուժանձնակազմ ըստ մասնագիտությունների և ծառայությունների	65	71	66	71	10	18	16	24	3	
Մանկական բուժքույր	4,5	5	5	5	1	3	0	1	0	
Վիրակապարանի բուժքույր	1,5	2	2	2	0	0	2	0	0	
Շտապ և անհետաձգելի օգնության բուժքույր	18	21	18	21	6	4	4	6	1	
Այլ կաթինետների բուժքույրեր	29,5	32	30	32	3	8	7	12	2	
Ֆունկցիոնալ ախտորոշման	1	1	1	1	0	0	0	1	0	
Բուժքույրական գործի կառավարիչ	6,5	6	6	6	0	0	2	4	0	
Լաբորանտներ	2	2	2	2	0	2	0	0	0	
Ռենտգեն լաբորանտներ և ռենտգեն տեխնիկներ	1	1	1	1	0	0	1	0	0	
Միջին բուժվիճակագիր	1	1	1	1	0	1	0	0	0	
Դեղագործ	1	1	1	1	0	0	0	1	0	

Աղյուսակ 6. ԱԲՈՎՅԱՆԻ ԲԿ-ՈՒՄ ԱՐՁԱՆԱԳՐՎԱԾ ՀԻՎԱՆԴՈՒԹՅՈՒՆՆԵՐՆ ԸՍՏ ՏԱՐԻՔԱՅԻՆ ԽՄԲԵՐԻ ԵՎ ՆՈՁՈՒՈԳԻԱՆԵՐԻ, 2018

Դասերի և առանձին հիվանդությունների անվանումը	ՀՄԴ 10	Մեծահասակներ			Երեխաներ (0-14 տարեկան)			Երեխաներ (15-17 տարեկան)					
		գրանցվել են տվյալ հիվանդությամբ		Դիսպանսե. րային հսկողության տակ են հաշվետու տարեվերջին	գրանցվել են տվյալ հիվանդությամբ Ընդամենը		Դիսպանսե. րային հսկողության տակ են հաշվետու տարեվերջին	գրանցվել են հիվանդներ տվյալ հիվանդությամբ				Դիսպանսերային հսկողության տակ են հաշվետու տարեվերջին	
								Ընդամենը	Այդ թվում՝ կյանքում առաջին անգամ ախտորոշված	Ընդամենը	Այդ թվում՝ կյանքում առաջին անգամ ախտորոշված		
		Ընդամենը	Այդ թվում՝ կյանքում առաջին անգամ ախտորոշված	Ընդամենը	Այդ թվում՝ կյանքում առաջին անգամ ախտանիներ								
Ընդամենը	A00-T98	21098	7996	10237	5967	4875	459	1331	723	966	504	175	118
այդ թվում՝ վարակիչ և մակաբուծական հիվանդություններ	A00-B99	443	131	122	730	727	3	103	57	103	57	2	2
Նորագոյացություններ	C00-D48	2011	441	1409	19	7	12	14	4	10	2	2	1
Արյան և արունաստեղծ օրգանների հիվանդություններ, առանձին խանգարումներ՝ իմունային մեխանիզմի ներգրավմամբ	D50-D89	62	16	37	60	29	15	7	5	0	0	0	0
դրանցից՝ սակավարյունություններ (անեմիաներ)	D50-D64	54	16	29	52	29	11	0	0	0	0	0	0
արյան մակարդեղիության խանգարումներ	D65-D68	1	0	1	2	0	2	0	0	0	0	0	0
առանձին խանգարումներ իմուն մեխանիզմների ներգրավմամբ	D80-D89	0	0	0	1	0	0	0	0	0	0	0	0
դասի այլ հիվանդություններ		7	0	7	5	0	2	7	5	0	0	0	0
Ներզատական համակարգի հիվանդություններ, սնուցման, նյութափոխանակության և իմունիտետի խանգարումներ	E00-E90	1974	104	1827	46	7	41	12	9	1	1	12	9
Հոգեկան խանգարումներ	F00-F99	3536	290	3224	12	0	8	4	2	0	0	2	2
Նյարդային համակարգի և զգայարանների հիվանդ-ներ	G00-G99	402	60	216	179	75	99	31	22	2	2	14	12
դրանցից՝ Պարկինսոնի հիվանդություն	G20- G21	11	0	11	0	0	0	0	0	0	0	0	0
Այցիեյմների հիվանդություն	G30	1	0	1	0	0	0	0	0	0	0	0	0
էպիլեպսիա, էպիլեպտիկ ստատուս	G40-G41	89	0	76	38	10	37	11	9	0	0	8	7
առանձին նյարդերի, նյարդարմատների, հյուսակների եւ ծայրմասային նյարդային համակ. ախահարումներ և պոլինեվրոպաթիաներ	G50-G72	141	6	42	15	2	3	7	3	2	2	0	0
Մանկական ուղեղային պարալիզ	G80				42	2	40	9	8	0	0	6	5

Դասերի և առանձին հիվանդությունների անվանումը	ՀՄԴ 10	Մեծահասակներ			Երեխաներ (0-14 տարեկան)			Երեխաներ (15-17 տարեկան)					
		գրանցվել են տվյալ հիվանդությամբ		Դիսպանսե. րային հսկողության տակ են հաշվետու տարեվեր ջին	գրանցվել են տվյալ հիվանդությամբ. Ընդամենը		Դիսպանսե. րային հսկողության տակ են հաշվետու տարեվերջին	գրանցվել են հիվանդներ տվյալ հիվանդությամբ				Դիսպանսերային հսկողության տակ են հաշվետու տարեվերջին	
								Ընդամենը	Այդ թվում՝ կյանքում առաջին անգամ ախտորոշված	Ընդամենը	Այդ թվում՝ կյանքում առաջին անգամ ախտորոշված		
		Ընդամենը	Այդ թվում՝ կյանքում առաջին անգամ ախտորոշված	Այդ թվում՝ կյանքում առաջին անգամ ախտորոշված	Այդ թվում՝ կյանքում առաջին անգամ ախտորոշված	Այդ թվում՝ կյանքում առաջին անգամ ախտորոշված	Այդ թվում՝ կյանքում առաջին անգամ ախտորոշված						
դասի այլ հիվանդություններ		160	54	86	84	61	19	4	2	0	0	0	0
Աչքի եւ նրա հավելյալ ապարատի հիվանդություններ	H00-H59	1726	560	651	641	338	111	186	100	70	35	78	43
դրանցից՝ կատարակտա (ոսպնյակի պղտորում)	H25-H26	441	135	79	0	0	0	0	0	0	0	0	0
գլաուկոմա	H40	320	78	120	0	0	0	0	0	0	0	0	0
կարճատեսություն	H52.1	470	178	220	356	169	71	112	59	52	24	49	22
դասի այլ հիվանդություններ		495	169	232	285	169	40	74	41	18	11	29	21
Ականջի եւ պտկածեւ ելունի հիվ.-ներ	H60-H95	282	121	119	240	107	0	18	5	12	2	0	0
դրանցից՝ քրոնիկական օտիտ (միջին ականջի քրոնիկական բորբոքում)	H65.2-9, H66.1-4,9 մաս	195	80	41	175	89	0	10	3	7	2	0	0
դասի այլ հիվանդություններ		87	41	78	65	18	0	8	2	5	0	0	0
Արյան շրջանառության համակարգի հիվանդություններ	I00-I99	2974	586	1706	38	3	12	34	27	4	1	12	8
Շնչառական օրգանների հիվ.-ներ	J00-J99	1883	1474	205	2468	2308	12	298	186	271	166	4	3
դրանցից՝ թոքաբորբեր	J12-J18	158	158	0	112	112	0	10	6	10	6	0	0
ալերգիկ ռինիտ	J30.1-4	122	72	12	43	31	0	5	1	3	0	0	0
Քրոնիկական ռինիտ, նազոֆարինգիտ, եւ սինուսիտ	J31-J32	178	125	38	75	24	0	7	2	5	1	0	0
նշիկների եւ գեղձանմանների աղենոիդների քրոնիկական հիվ.-ներ, հարնշիկային թարախակույտ	J35-J36	110	32	12	211	131	0	28	20	12	7	0	0
քրոնիկական եւ չճշտված բրոնխիտ	J40-J42	157	28	79	1	0	0	0	0	0	0	0	0
էմֆիզեմա	J43	0	0	0	0	0	0	0	0	0	0	0	0
թոքերի այլ քրոնիկ խցանող հիվանդություն	J44	69	9	28	0	0	0	0	0	0	0	0	0
ասթմա (հեղձուկ), ասթմատիկ ստատուս	J45-J46	48	10	36	16	0	12	7	5	0	0	4	3
ստորին շնչառական ուղիների թարախային և մեռուկային վիճակներ և թոքամզի (պլևրայի) այլ հիվ.-ներ	J85-J94	4	3	0	0	0	0	0	0	0	0	0	0

Դասերի և առանձին հիվանդությունների անվանումը	ՀՄԴ 10	Մեծահասակներ			Երեխաներ (0-14 տարեկան)			Երեխաներ (15-17 տարեկան)					
		գրանցվել են տվյալ հիվանդությամբ		Դիսպանսերա. յին հսկողության տակ են հաշվետու տարեվերջին	գրանցվել են տվյալ հիվանդությամբ Ընդամենը		Դիսպանսե. րային հսկողության տակ են հաշվետու տարեվերջին	գրանցվել են հիվանդներ տվյալ հիվանդությամբ				Դիսպանսերային հսկողության տակ են հաշվետու տարեվերջին	
								Ընդամենը	Այդ թվում՝ կյանքում առաջին անգամ ախտորոշված	Ընդամենը	Այդ թվում՝ կյանքում առաջին անգամ ախտորոշված		
		Ընդամենը	Այդ թվում՝ կյանքում առաջին անգամ ախտորոշված	Ընդամենը	Այդ թվում՝ կյանքում առաջին անգամ ախտորոշված	Ընդամենը	Այդ թվում՝ կյանքում առաջին անգամ ախտորոշված						
դասի այլ հիվանդություններ		1037	1037	0	2010	2010	0	241	152	241	152	0	0
Մարտոդական օրգանների հիվանդություններ	K00-K93	715	160	408	275	244	5	23	11	23	11	0	0
դրանցից՝ ստամոքսի խոց	K25	53	15	32	0	0	0	0	0	0	0	0	0
տասներկու մատնյա աղու խոց	K26	149	12	116	0	0	0	0	0	0	0	0	0
ստամոքսի և տասներկու մատնյա աղու բորբոքում	K29	191	25	149	30	19	5	0	0	0	0	0	0
մարսողության խանգարումներ (դիսպեպսիա), ստամոքսի ֆունկցիոնալ խանգարումներ	K30 – K31	0	0	0	26	26	0	15	9	15	9	0	0
ոչ ինֆեկցիոն էնտերիտ և կոլիտ	K50-K52	84	31	28	149	137	0	0	0	0	0	0	0
յարդի հիվանդություններ	K70-K76	51	4	21	0	0	0	0	0	0	0	0	0
այդ թվում՝ յարդի ցիռոզ	K70.3, K71.7, K74.3-6	23	2	14	0	0	0	0	0	0	0	0	0
լեղապարկի եւ լեղուղիների հիվանդություններ	K80-K83	130	22	62	8	0	0	0	0	0	0	0	0
ենթաստամոքսային գեղձի հիվանդություններ	K85-K86	6	0	0	0	0	0	0	0	0	0	0	0
դասի այլ հիվանդություններ		51	51	0	62	62	0	8	2	8	2	0	0
Մաշկի և ենթամաշկային բջջանքի հիվանդություններ	L00-L99	1074	1039	0	236	201	0	195	104	151	86	0	0
դրանցից՝ ատոպիկ մաշկաբորբ	L20	215	196	0	12	10	0	82	45	82	45	0	0
հպումային մաշկաբորբ	L23-L25	227	211	0	52	45	0	24	11	24	11	0	0
դասի այլ հիվանդություններ		632	632	0	172	146	0	89	48	45	30	0	0
Մկանակմախքային համակարգի և շարակցական հյուսվածքի հիվանդություններ	M00-M99	573	385	82	381	311	49	76	59	46	41	27	25
դրանցից՝ ռեակտիվ հողախտներ	M02	4	2	0	0	0	0	0	0	0	0	0	0
ռևմատոիդ հողաբորբ	M05-M06	62	13	39	0	0	0	0	0	0	0	0	0
արտրոզներ	M15-M19	341	249	24	0	0	0	0	0	0	0	0	0

Դասերի և առանձին հիվանդությունների անվանումը	ՀՄԴ 10	Մեծահասակներ			Երեխաներ (0-14 տարեկան)				Երեխաներ (15-17 տարեկան)					
		գրանցվել են տվյալ հիվանդությամբ		Դիսպանսե. րային հսկողության տակ են հաշվետու տարեվերջին	գրանցվել են տվյալ հիվանդությամբ Ընդամենը		Դիսպանսե. րային հսկողության տակ են հաշվետու տարեվերջին	գրանցվել են հիվանդներ տվյալ հիվանդությամբ				Դիսպանսերային հսկողության տակ են հաշվետու տարեվերջին		
								Ընդամենը	Այդ թվում՝ կյանքում առաջին անգամ ախտորոշված	Ընդամենը	Այդ թվում՝ կյանքում պատանիներ			Ընդամենը
		Ընդամենը	Այդ թվում՝ կյանքում առաջին անգամ ախտորոշված	Ընդամենը	Այդ թվում՝ պատանիներ	Ընդամենը	Այդ թվում՝ պատանիներ							
շարակցական հյուսվածքի տարածուն ախտահարումներ	M30-M35	19	3	14	0	0	0	0	0	0	0	0	0	
սպոնդիլոպաթիաներ	M45-M48	31	28	3	0	0	0	0	0	0	0	0	0	
օստեոպարոզ	M80-M81	78	52	0	0	0	0	0	0	0	0	0	0	
դասի այլ հիվանդություններ		38	38	2	381	311	49	76	59	46	41	27	25	
Միզասեռական համակարգի հիվանդություններ	N00-N99	2007	1230	199	124	101	19	49	22	46	20	0	0	
դրանցից՝ գլոմերուլյար հիվանդություններ	N00-N07	27	7	15	0	0	0	0	0	0	0	0	0	
երիկամի տուբուլոնիտերստիցիալ հիվանդություններ	N10-N15	45	8	30	0	0	0	0	0	0	0	0	0	
երիկամային անբավարարություն	N17-N19	36	5	16	0	0	0	0	0	0	0	0	0	
միզաքարային հիվանդություն	N20-N23	216	36	39	8	4	4	31	15	28	13	0	0	
երիկամի եւ միզածորանի այլ հիվ-ներ	N25-N28	14	3	13	0	0	0	0	0	0	0	0	0	
շագանակագեղձի հիվանդ-ներ	N40-N42	53	26	21	0	0	0	0	0	0	0	0	0	
արական ամլություն	N46	34	11	19	0	0	0	0	0	0	0	0	0	
կրծքագեղձի բարորակ դիսպլազիա	N60	21	9	14	0	0	0	0	0	0	0	0	0	
փողաբորբ և ձվարանբորբ	N70	77	77	0	0	0	0	0	0	0	0	0	0	
Էնդոմետրիոզ	N80	7	6	0	0	0	0	0	0	0	0	0	0	
արզանդի պարանոցի էրոզիա եւ էկտրոպիոն	N86	17	12	0	0	0	0	0	0	0	0	0	0	
դաշտանի խանգարումներ	N91-N94 մաս	47	47	0	0	0	0	0	0	0	0	0	0	
դաշտանադադարի եւ շուրջդաշտանադադարային շրջանի խանգարումներ	N95	37	21	0	0	0	0	0	0	0	0	0	0	
դասի այլ հիվանդություններ		1376	962	32	116	97	15	18	7	18	7	0	0	

Դասերի և առանձին հիվանդությունների անվանումը	ՀՄԴ 10	Մեծահասակներ			Երեխաներ (0-14 տարեկան)				Երեխաներ (15-17 տարեկան)					
		գրանցվել են տվյալ հիվանդությամբ		Դիսպանսե. րային հսկողության տակ են հաշվետու տարեվերջին	գրանցվել են տվյալ հիվանդությամբ Ընդամենը		Դիսպանսե. րային հսկողության տակ են հաշվետու տարեվերջին	գրանցվել են հիվանդներ տվյալ հիվանդությամբ				Դիսպանսերային հսկողության տակ են հաշվետու տարեվերջին		
								Ընդամենը	Այդ թվում՝ կյանքում առաջին անգամ ախտորոշված	Ընդամենը	Այդ թվում՝ կյանքում առաջին անգամ ախտորոշված			
		Ընդամենը	Այդ թվում՝ կյանքում առաջին անգամ ախտորոշված	Ընդամենը	Այդ թվում՝ կյանքում առաջին անգամ ախտորոշված	Ընդամենը	Այդ թվում՝ կյանքում առաջին անգամ ախտորոշված							
Հղիություն, ծննդաբերություն և հետծննդյան շրջան	O00-O75, O81-O99	0	0	0	0	0	0	0	0	0	0	0	0	
Պերինատալ շրջանում առաջացող առանձին վիճակներ	P00 - P96				41	41	0	0	0	0	0	0	0	
Բնածին զարգացման արատներ, դեֆորմացիաներ և քրոմոսոմային շեղումներ	Q00-Q99	37	0	32	112	11	73	54	30	0	0	22	13	
դրանցից՝ արյան շրջանառության համակարգի բնածին արատներ	Q20-Q28	8	0	5	43	3	32	19	11	0	0	10	5	
դասի այլ հիվանդություններ		29	0	27	69	8	41	35	19	0	0	12	8	
Վնասվածքներ, թունավորումներ եւ արտաքին պատճառների ներգործության որոշ այլ հետեւանքներ	S00-T98	1399	1399	0	365	365	0	227	80	227	80	0	0	
դրանցից՝ կոտրվածքներ	S02,12,22, 32,42,52, 62,72,82, 92,T02,08 ,10,12,14.2	551	551	0	272	272	0	145	28	145	28	0	0	
դասի այլ հիվանդություններ		848	848	0	93	93	0	82	52	82	52	0	0	

Աղյուսակ 7. ԱԲՈՎՅԱՆԻ ԲԿ-ՈՒՄ ԱՐՅԱՆ ՇՐՋԱՆԱՌՈՒԹՅԱՆ ՀԱՄԱԿԱՐԳԻ ՀԻՎԱՆԴՈՒԹՅՈՒՆՆԵՐՈՎ ԳՐԱՆՑՎԱԾ ԸՆԴՀԱՆՈՒՐ ՀԻՎԱՆԴՆԵՐԻ ԹԻՎԸ, 2018

Հիվանդություններ	ՀՄԴ 10	Մեծահասակներ	0-14 տարեկան	15-17 տարեկան
Արյան շրջանառության համա- կարգի հիվանդություններ՝ ընդամենը	I00-I99	2974	38	34
Սուր ռևմատիկ տենդ	I00-I02	12	0	0
Սրտի քրոնիկ ռևմատիկ հիվանդություններ	I05-I09	42	0	6
այդ թվում՝ փականների ռևմատիկ հիվանդություններ	I05-I08	40	0	6
Գերճնշումային հիվանդություններ	I10-I13	1437	0	4
Սրտի իշեմիկ հիվանդություն	I20-I25	969	0	0
այդ թվում՝ կրծքահեղձուկ	I20	614	0	0
Սրտամկանի սուր ինֆարկտ	I21	56	0	0
Սրտամկանի կրկնակի ինֆարկտ	I22	10	0	0
Ուղեղանոթային հիվանդություններ	I60-I69	195	0	0
այդ թվում՝ ուղեղի արյունազեղում	I60-I62	25	0	0
Ուղեղի ինֆարկտ	I63	150	0	0
Ինսուլտ՝ չճշտված, որպես արյունազեղում/ ինֆարկտ	I64	5	0	0
Ուղեղի ինֆարկտ չառաջաց նող նախա / և ուղեղային զարկերակների խցանում և նեղացում	I65-I66	15	0	0
Դասի այլ հիվանդություններ		319	38	24

Աղյուսակ 8. ԱԲՈՎՅԱՆԻ ԲԿՈՒՄ ԿՅԱՆՔՈՒՄ ԱՌԱՋԻՆ ԱՆԳԱՄ ԱՆՏՈՐՈՇՎԱԾ ԱՐՅԱՆ ՇՐՋԱՆԱՌՈՒԹՅԱՆ ՀԱՄԱԿԱՐԳԻ ՀԻՎԱՆԴՈՒԹՅՈՒՆՆԵՐՈՎ ՀԻՎԱՆԴՆԵՐԻ ԹԻՎԸ, 2018

Հիվանդություններ	ՀՄԴ 10	Սեռ	0-14	15-17	Մեծահասակներ							
					Ընդամենը	18-24	25-39	40-49	50-59	60-65	65 և >	
Ընդամենը			3	4	586							
Սուր ռևմատիկ տենդ	I00-I02	ա	0	0	0	0	0	0	0	0	0	0
		ի	0	0	0	0	0	0	0	0	0	0
Սրտի քրոնիկ ռևմատիկ հիվանդություններ	I05-I09	ա	0	0	1	0	1	0	0	0	0	0
		ի	0	0	1	0	0	0	1	0	0	0
այդ թվում՝ փականների ռևմատիկ հիվանդություններ	I05-I08	ա	0	0	0	0	0	0	0	0	0	0
		ի	0	0	0	0	0	0	0	0	0	0
Գերճնշումային հիվանդություններ	I10-I13	ա	0	0	111	0	7	29	25	38	12	
		ի	0	0	76	0	2	10	47	13	4	
Սրտի իշեմիկ հիվանդություն	I20-I25	ա	0	0	85	0	0	28	31	12	14	
		ի	0	0	74	0	0	14	31	17	12	
այդ թվում՝ կրծքահեղձուկ (ստենոկարդիա)	I20	ա	0	0	30	0	0	13	8	3	6	
		ի	0	0	33	0	0	9	14	5	5	
Սրտամկանի սուր ինֆարկտ	I21	ա	0	0	32	0	0	9	14	6	3	
		ի	0	0	24	0	0	3	11	7	3	
Սրտամկանի կրկնակի ինֆարկտ	I22	ա	0	0	7	0	0	4	3	0	0	
		ի	0	0	3	0	0	0	3	0	0	
Ուղեղանոթային հիվանդություններ	I60-I69	ա	0	0	9	0	0	0	2	6	1	
		ի	0	0	10	0	0	0	4	1	5	
այդ թվում՝ ուղեղի արյունազեղում	I60-I62	ա	0	0	2	0	0	0	2	0	0	
		ի	0	0	2	0	0	0	2	0	0	
Ուղեղի ինֆարկտ	I63	ա	0	0	5	0	0	0	0	5	0	
		ի	0	0	7	0	0	0	1	1	5	
Ինսուլտ՝ չճշտված, որպես արյունազեղում կամ ինֆարկտ	I64	ա	0	0	0	0	0	0	0	0	0	
		ի	0	0	0	0	0	0	0	0	0	
Ուղեղի ինֆարկտ չառաջացնող՝ նախաուղեղային և ուղեղային զարկերակների խցանում և նեղացում	I65-I66	ա	0	0	2	0	0	0	0	1	1	
		ի	0	0	1	0	0	0	1	0	0	
դասի այլ հիվանդություններ			3	4	219	0	0	5	69	66	79	



Աղյուսակ 9. ԱՐՈՎՅԱՆԻ ԲԿՈՒՄ ՆԵՐՁԱՏԱԿԱՆ ՀԱՄԱԿԱՐԳԻ ՀԻՎԱՆԴՈՒԹՅՈՒՆՆԵՐՈՎ ԳՐԱՆՑՎԱԾ ԸՆԴՀԱՆՈՒՐ ՀԻՎԱՆԴՆԵՐԻ ԹԻՎԸ, 2018

Հիվանդություններ	ՀՄԴ 10	Մեծահասակներ		0-14 տարեկաներիսներ		15-17 տարեկաներիսներ			
		Գրանցվել են հիվանդներ ընդամենը	Դիսպանսերային հսկողություն տարեվերջին	Գրանցվել են հիվանդներ ընդամենը	Դիսպանսերային հսկողություն տարեվերջին	Գրանցվել են հիվանդներ ընդամենը	Այդ թվում՝ պատանիներ	Դիսպանսերային հսկողություն տարեվերջին	Այդ թվում՝ պատանիներ
Ընդամենը		1974	1827	46	41	12	9	12	9
Ոչ թունավոր խափափ ձևեր	E04	173	159	3	2	1	0	1	0
Թիրեոտոքսիկոզ (հիպերթիրեոիդիզմ)	E05	50	30	0	0	0	0	0	0
Աուտոիմուն թիրեոիդիտ	E06.3	29	25	0	0	0	0	0	0
Շաքարային դիաբետ տիպ 1	E10	349	331	12	10	4	4	4	4
Շաքարային դիաբետ տիպ 2	E11	1187	1102	0	0	0	0	0	0
Ամիլոիդոզ (պարբերական հիվանդություն)	E85.0	96	96	31	29	7	5	7	5
Դասի այլ հիվանդություններ		90	84	0	0	0	0	0	0

Աղյուսակ 10. ԱՐՈՎՅԱՆԻ ԲԿՈՒՄ ԿՅԱՆՔՈՒՄ ԱՌԱՋԻՆ ԱՆԳԱՄ ԱԽՏՈՐՈՇՎԱԾ ՆԵՐՁԱՏԱԿԱՆ ՀԱՄԱԿԱՐԳԻ ՀԻՎԱՆԴՈՒԹՅՈՒՆՆԵՐՈՎ ՀԻՎԱՆԴՆԵՐԻ ԹԻՎԸ, 2018

Հիվանդություններ	ՀՄԴ 10	սեռ	0-14	15-17	Մեծահասակներ						
					Ընդամենը	18-24	25-39	40-49	50-59	60-65	65 և >
Ընդամենը			7	1	104	0	0	0	0	0	0
Ոչ թունավոր խափափ ձևեր	E04	ա	1	1	5	0	0	2	2	0	1
		ի	1	0	18	1	4	5	5	3	0
Թիրեոտոքսիկոզ (հիպերթիրեոիդիզմ)	E05	ա	0	0	0	0	0	0	0	0	0
		ի	0	0	2	0	1	0	1	0	0
Շաքարային դիաբետ տիպ 1	E10	ա	0	0	11	0	1	1	4	4	1
		ի	1	0	15	0	1	2	6	4	2
Շաքարային դիաբետ տիպ 2	E11	ա	0	0	19	0	0	4	8	5	2
		ի	0	0	21	0	1	3	10	5	2
Ամիլոիդոզ (պարբերական հիվանդություն)	E85.0	ա	2	0	1	0	1	0	0	0	0
		ի	2	0	0	0	0	0	0	0	0
Աուտոիմուն թիրեոիդիտ	E06.3	ա	0	0	0	0	0	0	0	0	0
		ի	0	0	2	0	1	0	1	0	0
Դասի այլ հիվանդություններ			0	0	10	0	1	1	4	3	1

# ՆԱԻՐԻԻ ԲԺՇԿԱԿԱՆ

## ԿԵՆՏՐՈՆ ՓԲԸ

### ԱՆՁՆԱԳՐԱՅԻՆ ՏՎՅԱԼՆԵՐ

Սպասարկվող ազգաբնակչություն 57.3 հազար մարդ

#### Կադրային հագեցվածություն՝

- ✓ Բժիշկներ բոլոր մասնագիտություններով 45
- ✓ Միջին բուժաշխատող 83

Մահճակալային ֆոնդը 40 մահճակալ

Ընդունվել են հիվանդներ 1340

Հիվանդանոցային մահացություն 2

Ծնունդներ 119

Կեսարյան հատում 33

Վիժումներ 42

Վիրահատություններ 272

#### Գործող բաժանմունքներ

- ✓ Ընդհանուր վիրաբուժական 7 մահճակալ
- ✓ Թերապևտիկ 7 մահճակալ
- ✓ Ինֆեկցիոն 3 մահճակալ
- ✓ Մանկաբուժական 5 մահճակալ
- ✓ Մանկաբարձական 7 մահճակալ
- ✓ Գինեկոլոգիական 2 մահճակալ
- ✓ Հղիության ախտաբանության 2 մահճակալ
- ✓ Հղիության ընդհատման 1 մահճակալ
- ✓ Նյարդաբանական 3 մահճակալ
- ✓ Քիթ- կոկորդ- ականջաբանական 3 մահճակալ

#### Շտապ բուժօգնություն

#### Պոլիկլինիկական ծառայություն

**Աղյուսակ 1. ԿՈՏԱՅՔԻ ՄԱՐԶԻ ՀԻՎԱՆԴԱՆՈՑԱՅԻՆ ԲՈՒԺՕԳՆՈՒԹՅՈՒՆ ԻՐԱԿԱՆԱՑՆՈՂ ՀԻՄՆԱՐԿՆԵՐԻ ԳՈՐԾՈՒՆԵՈՒԹՅՈՒՆ, 2018**

Բուժհիմնարկի անվանումը	Մահճա կալների թիվը	Ընդունվել են հիվանդներ	Մահճակալի տարեկան միջին զբաղվածությունը օրերով	Մահացել են հիվանդանոցում	
				Բացարձակ թիվ	Հիվանդանոցային մահաբերություն (%)
Կոտայքի մարզ ընդամենը	488	14435	230	166	1.2
Աբովյանի բժշկական կենտրոն	55	3237	351	61	1.9
Աբովյանի ծննդատուն	35	1596	163	0	0.0
Տուբերկոպոզի դեմ պայքարի ազգային կենտրոն	170	1611	209	43	3.1
Գառնու առողջության կենտրոն	5	56	74	0	0.0
«Արզէսթ» ՍՊԸ	10	502	50	0	0.0
Նաիրիի բժշկական կենտրոն	40	1340	223	2	0.1
«Նևրոզների կլինիկա» ՊԲԸ	50	715	287	0	0.0
Հրազդանի բժշկական կենտրոն	80	3526	220	45	1.3
«Էմբրիոն» ՍՊԸ	8	112	60	0	0.0
Չարենցավանի բժշկական կենտրոն	35	1740	273	15	0.9

**Աղյուսակ 1. շարունակություն**

Բուժհիմնարկի անվանումը	Ծնունդների թիվը	Վիժումների թիվը	Կեսարյան հատումների թիվը	Վիրահատությունների թիվը
Կոտայքի մարզ ընդամենը	1958	486	539	4133
Աբովյանի բժշկական կենտրոն	0	0	0	656
Աբովյանի ծննդատուն	812	250	231	752
Տուբերկոպոզի դեմ պայքարի ազգային կենտրոն	0	0	0	59
Գառնու առողջության կենտրոն	4	0	0	0
«Արզէսթ» ՍՊԸ	0	0	0	502
Նաիրիի բժշկական կենտրոն	119	42	33	272
«Նևրոզների կլինիկա» ՊԲԸ	0	0	0	0
Հրազդանի բժշկական կենտրոն	810	135	214	1392
«Էմբրիոն» ՍՊԸ	0	0	0	112
Չարենցավանի բժշկական կենտրոն	213	59	61	388

**Աղյուսակ 2. ՆԱԻՐԻԻ ԲԺՇԿԱԿԱՆ ԿԵՆՏՐՈՆԻ ՄԱՀՃԱԿԱԼԱՅԻՆ ՖՈՆԴԸ ԵՎ ԾԱՆՐԱԲԵՌՆԿԱԾՈՒԹՅՈՒՆԸ, 2013-2018**

Առկա մահճակալներ	Մահճակալների թիվ						Մահճակալների ծանրաբեռնվածություն%					
	2013	2014	2015	2016	2017	2018	2013	2014	2015	2016	2017	2018
Թերապևտիկ, նյարդաբանական	15	15	15	15	15	15	89%	100%	100%	100%	100%	100%
Մանկական												
Վիրաբուժական՝ ներառյալ ֆԿԱ	10	10	10	10	10	10	25%	35%	36%	30%	31%	33%
Մանկաբարձագինեկոլոգիական	12	12	12	12	12	12	29%	31%	31%	26%	23%	20%
Ինֆեկցիոն	3	3	3	3	3	3	56%	100%	96%	94%	100%	83%
Ընդամենը	40	40	40	40	40	40	52%	82%	71%	70%	68%	70%

**Աղյուսակ 3. ՆԱԻՐԻԻ ԲԺՇԿԱԿԱՆ ԿԵՆՏՐՈՆՈՒՄ ԻՐԱԿԱՆԱՑՎԱԾ ՎԻՐԱՀԱՏՈՒԹՅՈՒՆՆԵՐԻ ԵՎ ԾՆՆԴԱԲԵՐՈՒԹՅՈՒՆՆԵՐԻ ՇԱՐԺԸՆԹԱՑԸ, 2013-2018**

	2013	2014	2015	2016	2017	2018
Վիրահատություններ	270	288	320	265	275	272
Ծննդաբերություններ	180	180	202	186	154	119

Վիրահատությունների թիվն աճել է 2-ով, ծննդաբերությունները նվազել են 1,5 անգամ:

**Աղյուսակ 4. ՆԱԻՐԻԻ ԲԿ-Ի ՄԱՐԴԿԱՅԻՆ ՆԵՐՈՒԺ, 2018**

ԱԱՊ ՕՂԱԿԻ ԲԺԻՇԿՆԵՐ									
Պաշտոնի անվանում	Զբաղված պաշտոնների քանակը	Ֆիզիկական անձերի քանակը		որոնցից՝ կանայք (սյուն.2-ից)	Ֆիզիկական անձերի թվաքանակը (սյուն.2-ից) տարիքային խմբեր				
		Ընդամենը (ներառյալ ֆիզ. արձակուրդում, զին. ծառայությունում, գործուղումում գտնվող և այլ անձանց)	Ներկա պահին աշխատող		22_34	35_44	45_54	55_64	65>
Բժիշկներ – ընդամենը	23	23	23	18	1	2	7	7	6
Գործադիր մարմնի ղեկավար և տեղակալներ	0,5	0	0	0	0	0	0	0	0
Ընտանեկան բժիշկներ	6	6	6	6	0	0	3	2	1
Ալերգոլոգ և իմունոլոգ	0,5	0	0	0	0	0	0	0	0
Ներզատաբան	1	1	1	1	0	0	0	0	1
Նյարդաբան	0,5	1	1	1	0	0	0	0	1
Հոգեբույժ	0,5	0	0	0	0	0	0	0	0
Թմրաբան	0,5	1	1	0	0	0	1	0	0
Սրտաբան	1	1	1	1	0	0	0	0	1
Մաշկաբան- վնասվածքային	1	1	1	0	0	0	0	1	0
Վիրաբույժ	1	1	1	0	0	0	0	0	1
Ուռուցքաբան	1	1	1	0	0	0	0	0	1
Ակնաբույժ	1	1	1	1	0	1	0	0	0
Քիթ-կոկորդ-ականջաբան	0,25	1	1	0	0	1	0	0	0
Մանկաբարձ-գինեկոլոգ	2	2	2	2	0	0	0	2	0
Ֆիզիոթերապևտ	0,5	0	0	0	0	0	0	0	0
Ռենտգենոլոգ	0,25	0	0	0	0	0	0	0	0
Սոնոգրաֆիստ	2	2	2	2	0	0	1	1	0
Ֆթիզիատր	1	1	1	1	0	0	1	0	0
Բժիշկ լաբորանտ	1,5	1	1	1	0	0	0	1	0
Հիվանդանոցային համաճ.-բան	0,5	1	1	1	0	0	1	0	0
ԱԱՊ ՕՂԱԿԻ ՄԻՋԻՆ ԲՈՒԺԱՆՁՆԱԿԱՋՄ									
Պաշտոնի անվանում	Զբաղված պաշտոնների քանակը	Ֆիզիկական անձերի քանակը		որոնցից՝ կանայք (սյուն.2-ից)	Ֆիզիկական անձերի թվաքանակը (սյուն.2-ից) տարիքային խմբեր				
		Ընդամենը (ներառյալ ֆիզ. արձակուրդում, զին. ծառայությունում, գործուղումում գտնվող և այլ անձանց)	Ներկա պահին աշխատող		18-34	35_44	45_54	55_64	65>
Ընդամենը միջին բուժ. ըստ մասնագ. և ծառայությունների	34	39	39	39	1	7	14	16	1
Ընտանեկան բուժքույր	6	6	6	6	0	1	2	3	0
Վիրակապարանի բուժքույր	1	1	1	1	0	0	0	1	0
Ֆիզիոթերապևտիկ և վերականգնողական բուժքույր	0,5	1	1	1	0	0	0	0	1
Հոգեբ. և նարկոլոգիայի բուժք.	1	1	1	1	0	0	1	0	0
Ստոմատոլոգիայի բուժքույր	0,5	1	1	1	0	1	0	0	0
Այլ կաբինետների բուժքույրեր	13,5	14	14	14	1	3	5	5	0
Ֆունկցիոնալ ախտորոշման	0,5	1	1	1	0	0	0	1	0
Բուժքույր կանխարգելիչ բժշկությունում	1,5	1	1	1	0	0	1	0	0
Բուժք. գործի կառավարիչ	1	1	1	1	0	1	0	0	0
Մանկաբարձուհի	1,5	3	3	3	0	0	2	1	0
Ատամնատեխնիկ	0,5	1	1	1	0	0	0	1	0
Լաբորանտներ	3	4	4	4	0	0	2	2	0
Ռենտգեն լաբորանտներ և ռենտգեն տեխնիկներ	2	2	2	2	0	1	0	1	0
Միջին բուժփնձակագիր	1,5	2	2	2	0	0	1	1	0
Առողջ. մարզային կառավարման մարմինների ենթ.հիմնարկ.	34	39	39	39	1	7	14	16	1
Դեղագործ	1	1	1	1	0	0	0	1	0

**Աղյուսակ 5. ՆԱԻՐԻԻ ԲԿ-Ի ՄԱՐԴԿԱՅԻՆ ՆԵՐՈՒԺ**

ՀԻՎԱՆԴԱՆՈՑԱՅԻՆ ՕՂԱԿԻ ԲԺԻՇԿՆԵՐ									
Պաշտոնի անվանում	Զբաղված պաշտոնների քանակը	Ֆիզիկական անձերի քանակը		որոնցից՝ կանայք (սյուն 2-ից)	Ֆիզիկական անձերի թվաքանակը (սյուն.2-ից) տարիքային խմբեր				
		Ընդամենը (ներառյալ ֆիզ. արձակուրդում, զին. ծառայությունում, գործուղումում գտնվող և այլ անձանց)	Ներկա պահին աշխատող		22_34	35_44	45_54	55_64	65>
Բժիշկներ – ընդամենը	19,75	22	22	12	3	7	4	4	4
Գործադիր մարմնի ղեկավար և տեղակալներ	0,5	0	0	0	0	0	0	0	0
Թերապևտներ - ընդամենը	2	3	3	3	0	2	0	0	1
Պրոֆպաթոլոգ	0,5	0	0	0	0	0	0	0	0
Մանկաբույժներ - ընդամենը	2	2	2	1	0	0	2	0	0
Նեոնատոլոգ	1	1	1	1	1	0	0	0	0
Նյարդաբան	0,5	0	0	0	0	0	0	0	0
Վիրաբույժ	2	3	3	1	0	0	2	0	1
Քիթ-կոկորդ-ականջաբան	0,25	0	0	0	0	0	0	0	0
Մանկաբարձ-գինեկոլոգ	4,5	4	4	4	0	2	0	1	1
Շտապ օգնության բժիշկ	4	7	7	1	2	2	0	2	1
Անեսթեզիոլոգ	1	1	1	0	0	0	0	1	0
Ինֆեկցիոնիստ	1	1	1	1	0	1	0	0	0
Հիվանդանոցային համաճարակաբան	0,5	0	0	0	0	0	0	0	0
ՀԻՎԱՆԴԱՆՈՑԱՅԻՆ ՕՂԱԿԻ ՄԻՋԻՆ ԲՈՒԺԱՆՁՆԱԿԱԶՄ									
Պաշտոնի անվանում	Զբաղված պաշտոնների քանակը	Ֆիզիկական անձերի քանակը		որոնցից՝ կանայք (սյուն 2-ից)	Ֆիզիկական անձերի թվաքանակը (սյուն.2-ից) տարիքային խմբեր				
		Ընդամենը (ներառյալ ֆիզ. արձակուրդում, զին. ծառայությունում, գործուղումում գտնվող և այլ անձանց)	Ներկա պահին աշխատող		18-34	35_44	45_54	55_64	65>
Ընդամենը՝ միջին բուժանձնակազմ ըստ մասնագիտությունների և ծառայությունների	34,5	44	43	44	4	6	14	17	3
Վիրակապարանի բուժքույր	1,5	2	2	2	0	0	0	2	0
Բուժքույր անեսթեզիոլոգ	1	1	1	1	1	0	0	0	0
Շտապ և անհետաձգելի օգնության բուժքույր	9,5	12	11	12	3	3	3	3	0
Այլ կաբինետների բուժքույրեր	15	19	19	19	0	2	8	7	2
Մանկաբարձուհի	4,5	5	5	5	0	0	2	2	1
Լաբորանտներ	2	4	4	4	0	1	1	2	0
Ռենտգեն լաբորանտներ և ռենտգեն տեխնիկներ	1	1	1	1	0	0	0	1	0
Դեղագործ	1	1	1	1	0	0	0	1	0

Աղյուսակ 6. ՆԱԻՐԻԻ ԲԿ-ՈՒՄ ԱՐՁԱՆԱԳՐՎԱԾ ՀԻՎԱՆԴԱՑՈՒԹՅՈՒՆՆ ԸՍՏ ՏԱՐԻՔԱՅԻՆ ԽՄԲԵՐԻ ԵՎ ՆՈՁՈՒՈՒԳԻԱՆԵՐԻ, 2018

Դասերի և առանձին հիվանդությունների անվանումը	ՀՄԴ 10	Մեծահասակներ			Երեխաներ (0-14 տարեկան)			Երեխաներ (15-17 տարեկան)					
		գրանցվել են տվյալ հիվանդությամբ		Դիսպանսե. րային հսկողության տակ են հաշվետու տարեվերջին	գրանցվել են տվյալ հիվանդությամբ Ընդամենը		Դիսպանսե. րային հսկողության տակ են հաշվետու տարեվերջին	գրանցվել են հիվանդներ տվյալ հիվանդությամբ				Դիսպանսերային հսկողության տակ են հաշվետու տարեվերջին	
								Ընդամենը	Այդ թվում՝ կյանքում առաջին անգամ ախտորոշված	Ընդամենը	Այդ թվում՝ կյանքում առաջին անգամ ախտորոշված		
		Ընդամենը	Այդ թվում՝ կյանքում առաջին անգամ ախտորոշված	Ընդամենը	Այդ թվում՝ պատանիներ	Ընդամենը	Այդ թվում՝ պատանիներ						
Ընդամենը	A00-T98	5100	1267	4040	584	426	157	117	100	90	75	32	28
այդ թվում՝ վարակիչ և մակաբուծական հիվանդություններ	A00-B99	152	14	97	37	26	11	7	4	1	1	7	4
Նորագոյացություններ	C00-D48	794	143	738	5	0	1	0	0	0	0	0	0
Արյան և արունաստեղծ օրգանների հիվանդություններ, առանձին խանգարումներ՝ իմունային մեխանիզմի ներգրավմամբ	D50-D89	21	11	13	19	10	8	3	2	2	1	1	1
դրանցից՝ սակավարյունություններ (անեմիաներ)	D50-D64	10	9	6	17	10	6	2	1	2	1	0	0
արյան մակարդելիության խանգարումներ	D65-D68	6	1	4	2	0	2	1	1	0	0	1	1
իմուն մեխանիզմները ներգրավող առանձին խանգարումներ	D80-D89	5	1	3	0	0	0	0	0	0	0	0	0
Ներզատական համակարգի հիվանդություններ, սնուցման, նյութափոխանակության և իմունիտետի խանգարումներ	E00-E90	624	39	624	3	0	2	13	13	9	9	9	9
Հոգեկան խանգարումներ	F00-F99	933	61	926	16	1	10	2	2	0	0	2	2
Նյարդային համակարգի և զգայարանների հիվանդ-ներ	G00-G99	238	52	171	27	10	16	3	3	2	1	1	1
դրանցից՝ Պարկինսոնի հիվանդություն	G20- G21	14	1	10	0	0	0	0	0	0	0	0	0
Այցիեյմերի հիվանդություն	G30	2	0	2	0	0	0	0	0	0	0	0	0
էպիլեպսիա, էպիլեպտիկ ստատուս	G40-G41	36	2	36	12	1	9	1	1	0	0	1	1
առանձին նյարդերի, նյարդար-մատների, հյուսակների եւ ծայրմասային նյարդային համակ. ախահարումներ և պոլինեվրոպաթիաներ	G50-G72	108	34	70	5	5	0	2	2	2	1	0	0
Մանկական ուղեղային պարալիզ	G80				7	1	7	0	0	0	0	0	0
դասի այլ հիվանդություններ		78	15	53	3	3	0	0	0	0	0	0	0

Դասերի և առանձին հիվանդությունների անվանումը	ՀՄԴ 10	Մեծահասակներ			Երեխաներ (0-14 տարեկան)			Երեխաներ (15-17 տարեկան)					
		գրանցվել են տվյալ հիվանդությամբ		Դիսպանսե. րային հսկողության տակ են հաշվետու տարեվերջին	գրանցվել են տվյալ հիվանդությամբ Ընդամենը		Դիսպանսե. րային հսկողության տակ են հաշվետու տարեվերջին	գրանցվել են հիվանդներ տվյալ հիվանդությամբ				Դիսպանսերային հսկողության տակ են հաշվետու տարեվերջին	
								Ընդամենը	Այդ թվում՝ կյանքում առաջին անգամ ախտորոշված	Ընդամենը	Այդ թվում՝ կյանքում առաջին անգամ ախտորոշված		
		Ընդամենը	Այդ թվում՝ կյանքում առաջին անգամ	Ընդամենը	Այդ թվում՝ կյանքում առաջին անգամ	Ընդամենը	Այդ թվում՝ կյանքում առաջին անգամ						
Աչքի եւ նրա հավելյալ ապարատի հիվանդություններ	H00-H59	270	181	110	127	78	61	12	9	10	7	3	3
դրանցից՝ կատարակտա (ոսպնյակի պղտորում)	H25-H26	63	15	52	0	0	0	0	0	0	0	0	0
գլաուկոմա	H40	37	9	37	0	0	0	0	0	0	0	0	0
կարճատեսություն	H52.1	16	5	16	60	11	58	8	5	6	3	3	3
դասի այլ հիվանդություններ		154	152	5	67	67	3	4	4	4	4	0	0
Ականջի եւ պտկածեւ ելունի հիվանդություններ	H60-H95	18	8	9	5	4	2	3	1	3	1	0	0
դրանցից՝ քրոնիկական օտիտ (միջին ականջի քրոնիկական բորբոքում)	H65.2-9, H66.1-4,9 մաս	8	2	6	2	1	2	0	0	0	0	0	0
դասի այլ հիվանդություններ		10	6	3	3	3	0	3	1	3	1	0	0
Արյան շրջանառության համակարգի հիվանդություններ	I00-I99	697	105	684	0	0	0	0	0	0	0	0	0
Շնչառական օրգանների հիվանդություններ	J00-J99	398	285	109	236	201	36	47	42	40	35	5	5
դրանցից՝ թոքաբորբեր	J12-J18	16	16	0	8	8	0	3	2	3	2	0	0
ալերգիկ ռինիտ	J30.1-4	27	21	6	10	10	0	5	3	5	3	0	0
քրոնիկական ռինիտ, նազոֆարինգիտ, ֆարինգիտ եւ սինուսիտ	J31-J32	28	7	10	6	6	1	0	0	0	0	0	0
նշիկների եւ գեղձանմանների աղետոհիզների քրոնիկական հիվանդություններ, հարնշիկային թարախակույտ	J35-J36	15	5	7	40	9	31	12	10	6	4	5	5
քրոնիկական եւ չճշտված բրոնխիտ	J40-J42	47	13	43	3	0	3	0	0	0	0	0	0
էմֆիզեմա	J43	7	1	4	0	0	0	0	0	0	0	0	0
թոքերի այլ քրոնիկ խցանող հիվանդություն	J44	1	0	1	0	0	0	0	0	0	0	0	0
ասթմա (հեղձուկ), ասթմատիկ ստատուս	J45-J46	36	4	35	1	0	1	1	1	0	0	0	0
բրոնխոէկտատիկ հիվանդություն	J47	3	0	3	0	0	0	0	0	0	0	0	0
դասի այլ հիվանդություններ		218	218	0	168	168	0	26	26	26	26	0	0



Դասերի և առանձին հիվանդությունների անվանումը	ՀՄԴ 10	Մեծահասակներ			Երեխաներ (0-14 տարեկան)			Երեխաներ (15-17 տարեկան)					
		գրանցվել են տվյալ հիվանդությամբ		Դիսպանսերային հսկողության տակ են հաշվետու տարեվերջին	գրանցվել են տվյալ հիվանդությամբ Ընդամենը		Դիսպանսերային հսկողության տակ են հաշվետու տարեվերջին	գրանցվել են հիվանդներ տվյալ հիվանդությամբ				Դիսպանսերային հսկողության տակ են հաշվետու տարեվերջին	
								Ընդամենը	Այդ թվում՝ կյանքում առաջին անգամ ախտորոշված	Ընդամենը	Այդ թվում՝ կյանքում առաջին անգամ ախտորոշված		
		Ընդամենը	Այդ թվում՝ կյանքում առաջին անգամ ախտորոշված	Ընդամենը	Այդ թվում՝ պատանիներ	Ընդամենը	Այդ թվում՝ պատանիներ						
Մարսողական օրգանների հիվանդություններ	K00-K93	258	47	205	61	56	3	9	8	7	6	0	0
դրանցից՝ ստամոքսի խոց	K25	16	4	10	0	0	0	0	0	0	0	0	0
տասներկու մատնյա աղու խոց	K26	40	6	30	0	0	0	0	0	0	0	0	0
ստամոքսի և տասներկու մատնյա աղու բորբոքում	K29	54	10	42	10	5	3	1	1	0	0	0	0
մարսողության խանգարումներ (դիսպեպսիա), ստամոքսի ֆունկցիոնալ խանգարումներ	K30 – K31	0	0	0	36	36	0	6	5	6	5	0	0
ոչ ինֆեկցիոն էնտերիտ և կոլիտ	K50-K52	31	7	20	4	4	0	1	1	1	1	0	0
յարդի հիվանդություններ	K70-K76	25	3	24	0	0	0	0	0	0	0	0	0
այդ թվում՝ յարդի ցիռոզ	K70.3,K71.7 ,K74.3-6	6	0	4	0	0	0	0	0	0	0	0	0
լեղապարկի եւ լեղուղիների հիվանդություններ	K80-K83	64	9	56	3	3	0	0	0	0	0	0	0
ենթաստամոքսային գեղձի հիվանդություններ	K85-K86	12	2	9	0	0	0	0	0	0	0	0	0
դասի այլ հիվանդություններ		16	6	14	8	8	0	0	0	0	0	0	0
Մաշկի և ենթամաշկային բջջանքի հիվանդություններ	L00-L99	138	124	6	19	14	3	4	3	4	3	0	0
դրանցից՝ ատոպիկ մաշկաբորբ	L20	5	2	2	6	3	2	0	0	0	0	0	0
հպումային մաշկաբորբ	L23-L25	6	4	1	3	1	1	0	0	0	0	0	0
դասի այլ հիվանդություններ		127	118	3	10	10	0	4	3	4	3	0	0
Մկանակմախքային համակարգի և շարակցական հյուսվածքի հիվանդություններ	M00-M99	120	21	106	0	0	0	0	0	0	0	0	0
դրանցից՝ ռեակտիվ հոդախտներ	M02	9	1	6	0	0	0	0	0	0	0	0	0
ռևմատոիդ հոդաբորբ	M05-M06	9	1	9	0	0	0	0	0	0	0	0	0
արտրոզներ	M15-M19	54	6	52	0	0	0	0	0	0	0	0	0
շարակցական հյուսվածքի տարածուն ախտահարումներ	M30-M35	4	1	4	0	0	0	0	0	0	0	0	0
սպոնդիլոպաթիաներ	M45-M48	20	4	18	0	0	0	0	0	0	0	0	0

Դասերի և առանձին հիվանդությունների անվանումը	ՀՄԴ 10	Մեծահասակներ			Երեխաներ (0-14 տարեկան)			Երեխաներ (15-17 տարեկան)					
		գրանցվել են տվյալ հիվանդությամբ		Դիսպանսե. րային հսկողության տակ են հաշվետու տարեվերջին	գրանցվել են տվյալ հիվանդությամբ Ընդամենը		Դիսպանսե. րային հսկողության տակ են հաշվետու տարեվերջին	գրանցվել են հիվանդներ տվյալ հիվանդությամբ				Դիսպանսերային հսկողության տակ են հաշվետու տարեվերջին	
								Ընդամենը	Այդ թվում՝ կյանքում առաջին անգամ ախտորոշված	Ընդամենը	Այդ թվում՝ կյանքում առաջին անգամ ախտորոշված		
		Ընդամենը	Այդ թվում՝ կյանքում առաջին անգամ ախտորոշված	Ընդամենը	Այդ թվում՝ կյանքում առաջին անգամ ախտորոշված	Ընդամենը	Այդ թվում՝ կյանքում առաջին անգամ ախտորոշված						
օստեոպարոզ	M80-M81	18	2	17	0	0	0	0	0	0	0	0	0
դասի այլ հիվանդություններ		6	6	0	0	0	0	0	0	0	0	0	0
Միզասեռական համակարգի հիվանդություններ	N00-N99	336	76	239	14	12	3	9	8	7	6	4	3
դրանցից՝ գլոմերուլյար հիվանդ-ներ	N00-N07	33	1	32	1	0	1	1	1	0	0	0	0
երիկամային անբավարարություն	N17-N19	7	1	4	0	0	0	0	0	0	0	0	0
միզաքարային հիվանդություն	N20-N23	90	11	76	2	1	2	5	4	4	3	4	3
երիկամի եւ միզածորանի այլ հիվ-ներ	N25-N28	32	3	26	2	2	0	0	0	0	0	0	0
շագանակագեղձի հիվանդություններ	N40-N42	42	9	34	0	0	0	0	0	0	0	0	0
արական ամլություն	N46	2	2	0	0	0	0	0	0	0	0	0	0
կրծքագեղձի բարորակ դիսպլազիա	N60	9	4	4	0	0	0	0	0	0	0	0	0
փողաբորբ և ձվարանաբորբ	N70	18	4	9	0	0	0	0	0	0	0	0	0
էնդոմետրիոզ	N80	9	3	7	0	0	0	0	0	0	0	0	0
արգանդի պարանոցի էրոզիա եւ էկտրոպիոն	N86	35	11	21	0	0	0	0	0	0	0	0	0
դաշտանի խանգարումներ	N91-N94 մաս	19	7	9	4	4	0	0	0	0	0	0	0
դաշտանադադարի եւ շուրջդաշտանադադարային շրջանի խանգարումներ	N95	28	14	13	0	0	0	0	0	0	0	0	0
կանանց անպտղություն	N97	12	6	4	0	0	0	0	0	0	0	0	0
դասի այլ հիվանդություններ		0	0	0	4	4	0	3	3	3	3	0	0
Հղիություն, ծննդաբերություն և հետծննդյան շրջան	O00-O75, O81-O99	13	13	0	0	0	0	0	0	0	0	0	0
Պերինատալ շրջանում առաջացող առանձին վիճակներ	P00 - P96				9	9	0	0	0	0	0	0	0
Բնածին զարգացման արատներ, դեֆորմացիաներ և քրոմոսոմային շեղումներ	Q00-Q99	3	0	3	1	0	1	0	0	0	0	0	0
դրանցից՝ արյան շրջանառության համակարգի բնածին արատներ	Q20-Q28	3	0	3	1	0	1	0	0	0	0	0	0

Դասերի և առանձին հիվանդությունների անվանումը	ՀՄԴ 10	Մեծահասակներ			Երեխաներ (0-14 տարեկան)				Երեխաներ (15-17 տարեկան)					
		գրանցվել են տվյալ հիվանդությամբ		Դիսպանսե. րային հսկողության տակ են հաշվետու տարեվերջին	գրանցվել են տվյալ հիվանդությամբ Ընդամենը		Դիսպանսե. րային հսկողության տակ են հաշվետու տարեվերջին	գրանցվել են հիվանդներ տվյալ հիվանդությամբ				Դիսպանսերային հսկողության տակ են հաշվետու տարեվերջին		
		Ընդամենը	Այդ թվում՝ կյանքում առաջին անգամ ախտորոշված		Ընդամենը	Այդ թվում՝ կյանքում առաջին անգամ ախտորոշված		Ընդամենը	Այդ թվում պատանիներ	Այդ թվում՝ կյանքում առաջին անգամ ախտորոշված				
										Ընդամենը	Այդ թվում պատանիներ	Ընդամենը	Այդ թվում պատանիներ	
Ախտանիշներ, նշաններ և կլինիկական ու լաբորատոր հետազոտություններով հայտնաբերված ախտաբանական շեղումներ այլ դասերում չդասակարգված	R00-R99	4	4	0	3	3	0	2	2	2	2	0	0	
Վնասվածքներ, թունավորումներ եւ արտաքին պատճառների ներգործության որոշ այլ հետեւանքներ	S00-T98	83	83	0	2	2	0	3	3	3	3	0	0	
դրանցից՝ կտրվածքներ	S02,12,22,32,42,52,62,72,82,92,T02,08,10,12,14.2	25	25	0	2	2	0	2	2	2	2	0	0	
ջերմային եւ քիմիական այրվածքներ	T20-T32	4	4	0	0	0	0	1	1	1	1	0	0	
թունավորումներ դեղամիջոցներով, դեղորայքով, կենսաբանական նյութերով եւ գերազանցապես ոչ բժշկական նյութերով	T36-T65	2	2	0	0	0	0	0	0	0	0	0	0	
դասի այլ հիվանդություններ		52	52	0	0	0	0	0	0	0	0	0	0	

Աղյուսակ 7. ՆԱԻՐԻԻ ԲԿ-ՈՒՄ ԱՐՅԱՆ ՇՐՋԱՆԱՌՈՒԹՅԱՆ ՀԱՄԱԿԱՐԳԻ ՀԻՎԱՆԴՈՒԹՅՈՒՆՆԵՐՈՎ ԳՐԱՆՑՎԱԾ ԸՆԴՀԱՆՈՒՐ ՀԻՎԱՆԴՆԵՐԻ ԹԻՎԸ, 2018

Հիվանդություններ	ՀՄԴ 10	Մեծահասակներ	0-14 տարեկան	15-17 տարեկան
Արյան շրջանառության համա. կարգի հիվանդություններ՝ ընդամենը	I00-I99	697	0	0
Սուր ռևմատիկ տենդ	I00-I02	1	0	0
Սրտի քրոնիկ ռևմատիկ հիվանդություններ	I05-I09	28	0	0
այդ թվում՝ փականների ռևմատիկ հիվանդություններ	I05-I08	15	0	0
Գերճնշումային հիվանդություններ	I10-I13	308	0	0
Սրտի իշեմիկ հիվանդություն	I20-I25	279	0	0
այդ թվում՝ կրծքահեղձուկ	I20	22	0	0
Սրտամկանի սուր ինֆարկտ	I21	16	0	0
Սրտամկանի կրկնակի ինֆարկտ	I22	2	0	0
Ուղեղանոթային հիվանդություններ	I60-I69	81	0	0
այդ թվում՝ ուղեղի արյունազեղում	I60-I62	8	0	0
Ուղեղի ինֆարկտ	I63	9	0	0
Ինսուլտ՝ չճշտված, որպես արյունազեղում/ ինֆարկտ	I64	7	0	0
Ուղեղի ինֆարկտ չառաջացնող նախա / և ուղեղային զարկե րակների խցանում և նեղացում	I65-I66	2	0	0

Աղյուսակ 8. ՆԱԻՐԻԻ ԲԿ-ՈՒՄ ԿՅԱՆՔՈՒՄ ԱՌԱՋԻՆ ԱՆԳԱՄ ԱԽՏՈՐՈՇՎԱԾ ԱՐՅԱՆ ՇՐՋԱՆԱՌՈՒԹՅԱՆ ՀԱՄԱԿԱՐԳԻ ՀԻՎԱՆԴՈՒԹՅՈՒՆՆԵՐՈՎ ՀԻՎԱՆԴՆԵՐԻ ԹԻՎԸ, 2018

Հիվանդություններ	ՀՄԴ 10	Սեռ	0-14	15-17	Մեծահասակներ						
					Ընդամենը	18-24	25-39	40-49	50-59	60-65	65 և >
Ընդամենը			0	0	105	0	0	0	0	0	0
Սուր ռևմատիկ տենդ	I00-I02	ա	0	0	0	0	0	0	0	0	0
		ի	0	0	1	0	0	1	0	0	0
Սրտի քրոնիկ ռևմատիկ հիվանդություններ	I05-I09	ա	0	0	1	0	0	0	1	0	0
		ի	0	0	1	0	0	1	0	0	0
այդ թվում՝ փականների ռևմատիկ հիվանդություններ	I05-I08	ա	0	0	1	0	0	0	1	0	0
		ի	0	0	1	0	0	1	0	0	0
Գերճնշումային հիվանդություններ	I10-I13	ա	0	0	9	0	1	2	4	2	0
		ի	0	0	12	0	1	3	5	3	0
Սրտի իշեմիկ հիվանդություն	I20-I25	ա	0	0	36	0	0	9	12	9	6
		ի	0	0	30	0	0	2	7	14	7
այդ թվում՝ կրծքահեղձուկ (ստենոկարդիա)	I20	ա	0	0	12	0	0	4	6	1	1
		ի	0	0	10	0	0	2	3	3	2
Սրտամկանի սուր ինֆարկտ	I21	ա	0	0	10	0	0	1	4	4	1
		ի	0	0	6	0	0	0	2	3	1
Սրտամկանի կրկնակի ինֆարկտ	I22	ա	0	0	1	0	0	0	0	1	0
		ի	0	0	1	0	0	0	1	0	0
Ուղեղանոթային հիվանդություններ	I60-I69	ա	0	0	9	0	0	1	3	3	2
		ի	0	0	6	0	0	0	2	3	1
այդ թվում՝ ուղեղի արյունազեղում	I60-I62	ա	0	0	2	0	0	0	0	1	1
		ի	0	0	1	0	0	0	1	0	0
Ուղեղի ինֆարկտ	I63	ա	0	0	2	0	0	0	0	1	1
		ի	0	0	3	0	0	0	1	2	0
Ինսուլտ՝ չճշտված, որպես արյունազեղում կամ ինֆարկտ	I64	ա	0	0	5	0	0	1	3	1	0
		ի	0	0	2	0	0	0	0	1	1
Ուղեղի ինֆարկտ չառաջացնող՝ նախաուղեղային և ուղեղային զարկերակների խցանում և նեղացում	I65-I66	ա	0	0	0	0	0	0	0	0	0
		ի	0	0	0	0	0	0	0	0	0

Աղյուսակ 9. ՆԱԻՐԻԻ ԲԿ-ՈՒՄ ՆԵՐՁԱՏԱԿԱՆ ՀԱՄԱԿԱՐԳԻ ՀԻՎԱՆԴՈՒԹՅՈՒՆՆԵՐՈՎ ԳՐԱՆՑՎԱԾ ԸՆԴՀԱՆՈՒՐ ՀԻՎԱՆԴՆԵՐԻ ԹԻՎԸ, 2018

Հիվանդություններ	ՀՄԴ 10	Մեծահասակներ		0-14 տարեկաների/խաներ		15-17 տարեկաների/խաներ			
		Գրանցվել են հիվանդներ ընդամենը	Դիսպանսերային հսկողություն՝ տարեվերջին	Գրանցվել են հիվանդներ ընդամենը	Դիսպանսերային հսկողություն՝ տարեվերջին	Գրանցվել են հիվանդներ ընդամենը	Այդ թվում՝ պատանիներ	Դիսպանսերային հսկողություն՝ տարեվերջին	Այդ թվում՝ պատանիներ
Ընդամենը		624	624	3	2	13	13	9	9
Ոչ թունավոր խափափ ձևեր	E04	74	74	0	0	0	0	0	0
Թիրեոտոքսիկոզ (հիպերթիրեոիդիզմ)	E05	12	12	0	0	0	0	0	0
Աուտոիմուն թիրեոիդիտ	E06.3	5	5	0	0	0	0	0	0
Շաքարային դիաբետ տիպ 1	E10	123	123	0	0	0	0	0	0
Շաքարային դիաբետ տիպ 2	E11	313	313	0	0	0	0	0	0
Ամիլոիդոզ (պարբերական հիվանդություն)	E85.0	52	52	0	0	0	0	0	0
դասի այլ հիվանդություններ		45	45	3	2	13	13	9	9

Աղյուսակ 10. ՆԱԻՐԻԻ ԲԿ-ՈՒՄ ԿՅԱՆՔՈՒՄ ԱՌԱՋԻՆ ԱՆԳԱՄ ԱԽՏՈՐՈՇՎԱԾ ՆԵՐՁԱՏԱԿԱՆ ՀԱՄԱԿԱՐԳԻ ՀԻՎԱՆԴՈՒԹՅՈՒՆՆԵՐՈՎ ՀԻՎԱՆԴՆԵՐԻ ԹԻՎԸ, 2018

Հիվանդություններ	ՀՄԴ 10	սեռ	0-14	15-17	Մեծահասակներ						
					Ընդամենը	18-24	25-39	40-49	50-59	60-65	65 և >
Ընդամենը			0	9	39	0	0	0	0	0	0
Ոչ թունավոր խափափ ձևեր	E04	ա	0	0	6	0	0	3	2	1	0
		ի	0	0	8	0	0	2	4	2	0
Թիրեոտոքսիկոզ (հիպերթիրեոիդիզմ)	E05	ա	0	0	1	0	0	1	0	0	0
		ի	0	0	2	0	0	0	2	0	0
Աուտոիմուն թիրեոիդիտ	E06.3	ա	0	0	1	0	0	1	0	0	0
		ի	0	0	2	0	0	1	1	0	0
Շաքարային դիաբետ տիպ 1	E10	ա	0	0	2	0	0	0	1	1	0
		ի	0	0	4	0	1	1	1	1	0
Շաքարային դիաբետ տիպ 2	E11	ա	0	0	2	0	0	0	1	1	0
		ի	0	0	6	0	0	0	3	2	1
Ամիլոիդոզ (պարբերական հիվանդություն)	E85.0	ա	0	0	1	1	0	0	0	0	0
		ի	0	0	0	0	0	0	0	0	0
Դասի այլ հիվանդություններ			0	9	4	0	0	1	2	1	0

# ԳԱՌՆՈՒ ԱՌՈՂՋՈՒԹՅԱՆ

## ԿԵՆՏՐՈՆ ՓԲԸ

### ԱՆՁՆԱԳՐԱՅԻՆ ՏՎՅԱԼՆԵՐ

#### Կադրային հագեցվածություն

- |                                       |    |
|---------------------------------------|----|
| ✓ Բժիշկներ բոլոր մասնագիտություններով | 13 |
| ✓ Միջին բուժաշխատող                   | 32 |

Մահճակալային ֆոնդը	5 մահճակալ
--------------------	------------

Ընդունվել են հիվանդներ	56
------------------------	----

Ծնունդներ	4
-----------	---

#### Գործող բաժանմունքներ

- |                 |            |
|-----------------|------------|
| ✓ Մանկաբարձական | 2 մահճակալ |
| ✓ Թերապևտիկ     | 1 մահճակալ |
| ✓ Մանկաբուժական | 2 մահճակալ |

**Աղյուսակ 1. ԿՈՏԱՅՔԻ ՄԱՐԶԻ ՀԻՎԱՆԴԱՆՈՑԱՅԻՆ ԲՈՒԺՕԳՆՈՒԹՅՈՒՆ ԻՐԱԿԱՆԱՑՆՈՂ ՀԻՄՆԱՐԿՆԵՐԻ ԳՈՐԾՈՒՆԵՈՒԹՅՈՒՆ, 2018**

Բուժհիմնարկի անվանումը	Մահճա կալների թիվը	Ընդունվել են հիվանդներ	Մահճակալի տարեկան միջին զբաղվածությունը օրերով	Մահացել են հիվանդանոցում	
				Բացարձակ թիվ	Հիվանդանոցային մահաբերություն (%)
Կոտայքի մարզ ընդամենը	488	14435	230	166	1.2
Աբովյանի բժշկական կենտրոն	55	3237	351	61	1.9
Աբովյանի ծննդատուն	35	1596	163	0	0.0
Տուբերկուպոզի դեմ պայքարի ազգային կենտրոն	170	1611	209	43	3.1
<b>Գառնու առողջության կենտրոն</b>	<b>5</b>	<b>56</b>	<b>74</b>	<b>0</b>	<b>0.0</b>
«Արզէսթ» ՍՊԸ	10	502	50	0	0.0
Նաիրիի բժշկական կենտրոն	40	1340	223	2	0.1
«Նևրոզների կլինիկա» ՊԲԸ	50	715	287	0	0.0
Հրազդանի բժշկական կենտրոն	80	3526	220	45	1.3
«Էմբրիոն» ՍՊԸ	8	112	60	0	0.0
Չարենցավանի բժշկական կենտրոն	35	1740	273	15	0.9

**Աղյուսակ 1. շարունակություն**

Բուժհիմնարկի անվանումը	Ծնունդների թիվը	Վիժումների թիվը	Կեսարյան հատումների թիվը	Վիրահատությունների թիվը
Կոտայքի մարզ ընդամենը	1958	486	539	4133
Աբովյանի բժշկական կենտրոն	0	0	0	656
Աբովյանի ծննդատուն	812	250	231	752
Տուբերկուպոզի դեմ պայքարի ազգային կենտրոն	0	0	0	59
<b>Գառնու առողջության կենտրոն</b>	<b>4</b>	<b>0</b>	<b>0</b>	<b>0</b>
«Արզէսթ» ՍՊԸ	0	0	0	502
Նաիրիի բժշկական կենտրոն	119	42	33	272
«Նևրոզների կլինիկա» ՊԲԸ	0	0	0	0
Հրազդանի բժշկական կենտրոն	810	135	214	1392
«Էմբրիոն» ՍՊԸ	0	0	0	112
Չարենցավանի բժշկական կենտրոն	213	59	61	388



**Աղյուսակ 2. ԳԱՌՆՈՒ ԱՌՈՂՋՈՒԹՅԱՆ ԿԵՆՏՐՈՆԻ ՄԱՀՃԱԿԱԼԱՅԻՆ ՖՈՆԴԸ ԵՎ ԾԱՆՐԱԲԵՌՆՎԱԾՈՒԹՅՈՒՆԸ, 2013-2018**

Առկա մահճակալներ	Մահճակալների թիվ						Մահճակալների ծանրաբեռնվածություն					
	2013	2014	2015	2016	2017	2018	2013	2014	2015	2016	2017	2018
Թերապևտիկ	1	1	1	2	2	1	9%	3%	0%	0%	0%	0%
Մանկաբարձ-գինեկոլոգիական	2	2	2	1	1	2	4%	1.9%	0%	4%	2%	3%
Մանկաբուժական	2	2	2	2	2	2	76%	59%	58%	73%	54%	55%
Ընդամենը	5	5	5	5	5	5	34%	25%	58%	30%	22%	23%

**Աղյուսակ 3. ԳԱՌՆՈՒ ԱՌՈՂՋՈՒԹՅԱՆ ԿԵՆՏՐՈՆՈՒՄ ԻՐԱԿԱՆԱՑՎԱԾ ԾՆՆԴԱԲԵՐՈՒԹՅՈՒՆՆԵՐԻ ՇԱՐԺԸՆԹԱՑԸ, 2013-2018**

	2013	2014	2015	2016	2017	2018
Ծննդաբերություններ	9	3	0	2	1	4

Ծննդաբերությունների թիվը նվազել է 5-ով

Աղյուսակ 4. ԳԱՌՆՈՒ ԱԿ ՄԱՐԴԿԱՅԻՆ ՆԵՐՈՒԺ, 2018

ԱԱՊ ՕՂԱԿԻ ԲԺԻՇԿՆԵՐ									
Պաշտոնի անվանում	Զբաղված պաշտոնների քանակը	Ֆիզիկական անձերի քանակը		որոնցից՝ կանայք (սյուն 2-ից)	Ֆիզիկական անձերի թվաքանակը (սյուն.2-ից) տարիքային խմբեր				
		Ընդամենը (ներառյալ ֆիզ. արձակուրդում, զին. ծառայությունում, գործուղումում գտնվող և այլ անձանց)	Ներկա պահին աշխատող		22_34	35_44	45_54	55_64	65>
Բժիշկներ – ընդամենը	8,25	8	8	8	2	2	2	0	2
Գործադիր մարմնի ղեկավար և տեղակալներ	2	2	2	2	0	1	0	0	1
Ընտանեկան բժիշկներ	3	3	3	3	0	1	1	0	1
Ալերգոլոգ և իմունոլոգ	0,25	0	0	0	0	0	0	0	0
Մանկաբույժներ - ընդամենը	1	0	0	0	0	0	0	0	0
Մանկաբարձ-գինեկոլոգ	1	2	2	2	2	0	0	0	0
Լաբորանտ	1	1	1	1	0	0	1	0	0
ԱԱՊ ՕՂԱԿԻ ՄԻՋԻՆ ԲՈՒԺԱՆՁՆԱԿԱԶՄ									
Պաշտոնի անվանում	Զբաղված պաշտոնների քանակը	Ֆիզիկական անձերի քանակը		որոնցից՝ կանայք (սյուն 2-ից)	Ֆիզիկական անձերի թվաքանակը (սյուն.2-ից) տարիքային խմբեր				
		Ընդամենը (ներառյալ ֆիզ. արձակուրդում, զին. ծառայությունում, գործուղումում գտնվող և այլ անձանց)	Ներկա պահին աշխատող		18-34	35_44	45_54	55_64	65>
Ընդամենը՝ միջին բուժանձնակազմ ըստ մասնագ.-ների և ծառայությունների	25	26	26	26	0	3	8	12	3
Ընտանեկան բուժքույր	4	4	4	4	0	0	2	2	0
Շտապ և անհետաձգելի օգնության բուժքույր	9	9	9	9	0	0	4	4	1
Ֆիզիոթ. և վերակ. բուժքույր	1	1	1	1	0	1	0	0	0
Այլ կաբինետների բուժքույրեր	1	1	1	1	0	0	0	1	0
Բուժք. գործի կառավարիչ	1	1	1	1	0	0	0	1	0
Մանկաբարձուհի	1	1	1	1	0	0	1	0	0
Լաբորանտներ	1	2	2	2	0	0	0	1	1
Ռենտգեն լաբորանտներ և ռենտգեն տեխնիկներ	1	1	1	1	0	0	0	1	0
Դեղագործ	1	1	1	1	0	1	0	0	0
Այլ միջին անձնակազմ	1	1	1	1	0	1	0	0	0
Ընտանեկան և համայնքային բժշկության բուժքույր	5	5	5	5	0	1	1	2	1

**Աղյուսակ 4. շարունակություն**

ՀԻՎԱՆԴԱՆՈՑԱՅԻՆ ՕՂԱԿԻ ԲԺԻՇԿՆԵՐ									
Պաշտոնի անվանում	Զբաղված պաշտոնների քանակը	Ֆիզիկական անձերի քանակը		որոնցից՝ կանայք (սյուն 2-ից)	Ֆիզիկական անձերի թվաքանակը (սյուն.2-ից) տարիքային խմբեր				
		Ընդամենը (ներառյալ ֆիզ. արձակուրդում, զին. ծառայությունում, գործուղումում գտնվող և այլ անձանց)	Ներկա պահին աշխատող		22_34	35_44	45_54	55_64	65>
Բժիշկներ – ընդամենը	3,75	5	5	5	0	2	1	0	2
Գործադիր մարմնի ղեկավար և տեղակալներ	2	2	2	2	0	1	0	0	1
Ընտանեկան բժիշկներ	1,5	3	3	3	0	1	1	0	1
Մանկաբարձ-գինեկոլոգ	0,25	0	0	0	0	0	0	0	0
ՀԻՎԱՆԴԱՆՈՑԱՅԻՆ ՕՂԱԿԻ ՄԻՋԻՆ ԲՈՒԺԱՆՁՆԱԿԱԶՄ									
Պաշտոնի անվանում	Զբաղված պաշտոնների քանակը	Ֆիզիկական անձերի քանակը		որոնցից՝ կանայք (սյուն 2-ից)	Ֆիզիկական անձերի թվաքանակը (սյուն.2-ից) տարիքային խմբեր				
		Ընդամենը (ներառյալ ֆիզ. արձակուրդում, զին. ծառայությունում, գործուղումում գտնվող և այլ անձանց)	Ներկա պահին աշխատող		18-34	35_44	45_54	55_64	65>
Ընդամենը՝ միջին բուժանձնակազմ ըստ մասնագ.- ների և ծառայությունների	5,5	6	5	6	2	0	2	2	0
Մանկական բուժքույր	4,5	5	4	5	2	0	2	1	0
Բուժքույրական գործի կառավարիչ	1	1	1	1	0	0	0	1	0

Աղյուսակ 5. ԳԱՌՆՈՒ ԱԿՈՒՄ ԱՐՁԱՆԱԳՐՎԱԾ ՀԻՎԱՆԴԱՑՈՒԹՅՈՒՆՆ ԸՍՏ ՏԱՐԻՔԱՅԻՆ ԽՄԲԵՐԻ ԵՎ ՆՈՁՈԼՈԳԻԱՆԵՐԻ, 2018

Դասերի և առանձին հիվանդությունների անվանումը	ՀՄԴ 10	Մեծահասակներ			Երեխաներ (0-14 տարեկան)			Երեխաներ (15-17 տարեկան)					
		գրանցվել են տվյալ հիվանդությամբ		Դիսպանսերային հսկողության տակ են հաշվետու տարեվերջին	գրանցվել են տվյալ հիվանդությամբ Ընդամենը		Դիսպանսերային հսկողության տակ են հաշվետու տարեվերջին	գրանցվել են հիվանդներ տվյալ հիվանդությամբ				Դիսպանսերա. յին հսկողության տակ են հաշվետու տարեվերջին	
								Ընդամենը	Այդ թվում՝ կյանքում առաջին անգամ ախտորոշված	Ընդամենը	Այդ թվում՝ կյանքում առաջին անգամ ախտորոշված		
		Ընդամենը	Այդ թվում՝ կյանքում առաջին անգամ ախտորոշված	Ընդամենը	Այդ թվում՝ պատանիներ	Ընդամենը	Այդ թվում՝ պատանիներ						
Ընդամենը	A00-T98	3069	1517	1518	1152	1035	110	307	131	303	131	8	5
այդ թվում՝ վարակիչ և մակաբուծական հիվանդություններ	A00-B99	45	45	0	101	98	4	25	9	25	9	0	0
Նորագոյացություններ	C00-D48	0	0	0	0	0	0	0	0	0	0	0	0
Արյան և արունաստեղծ օրգանների հիվանդություններ, առանձին խանգարումներ՝ իմունային մեխանիզմի ներգրավմամբ	D50-D89	38	36	2	37	34	3	0	0	0	0	0	0
դրանցից՝ սակավարյունություններ (անեմիաներ)	D50-D64	38	36	2	37	34	3	0	0	0	0	0	0
Ներզատական համակարգի հիվանդություններ, սնուցման, նյութափոխանակության և իմունիտետի խանգարումներ	E00-E90	279	30	249	0	0	0	0	0	0	0	0	0
Հոգեկան խանգարումներ	F00-F99	59	0	59	0	0	0	0	0	0	0	0	0
Նյարդային համակարգի և զգայարանների հիվանդ-ներ	G00-G99	72	4	66	0	0	0	0	0	0	0	0	0
դրանցից՝ Պարկինսոնի հիվանդություն	G20- G21	2	0	2	0	0	0	0	0	0	0	0	0
էպիլեպսիա, էպիլեպտիկ ստատուս	G40-G41	19	4	19	0	0	0	0	0	0	0	0	0
առանձին նյարդերի, նյարդարմատների, հյուսակների եւ ծայրմասային նյարդային համակ. ախտահարումներ և պոլինեվրոպաթիաներ	G50-G72	51	0	45	0	0	0	0	0	0	0	0	0

Դասերի և առանձին հիվանդությունների անվանումը	ՀՄԴ 10	Մեծահասակներ			Երեխաներ (0-14 տարեկան)			Երեխաներ (15-17 տարեկան)					
		գրանցվել են տվյալ հիվանդությամբ		Դիսպանսերային հսկողության տակ են հաշվետու տարեվերջին	գրանցվել են տվյալ հիվանդությամբ Ընդամենը		Դիսպանսերային հսկողության տակ են հաշվետու տարեվերջին	գրանցվել են հիվանդներ տվյալ հիվանդությամբ				Դիսպանսերային հսկողության տակ են հաշվետու տարեվերջին	
								Ընդամենը	Այդ թվում՝ կյանքում առաջին անգամ ախտորոշված	Այդ թվում՝ կյանքում առաջին անգամ ախտորոշված	Այդ թվում՝ կյանքում առաջին անգամ ախտորոշված		
		Ընդամենը	Այդ թվում՝ կյանքում առաջին անգամ ախտորոշված	Ընդամենը	Այդ թվում՝ կյանքում առաջին անգամ ախտորոշված	Ընդամենը	Այդ թվում՝ կյանքում առաջին անգամ ախտորոշված						
Աչքի եւ նրա հավելյալ ապարատի հիվանդություններ	H00-H59	124	8	105	54	19	29	8	4	5	4	6	4
դրանցից՝ կատարակտա (ոսպնյակի պղտորում)	H25-H26	33	2	30	0	0	0	0	0	0	0	0	0
գլաուկոմա	H40	24	1	20	0	0	0	0	0	0	0	0	0
կարճատեսություն	H52.1	51	4	44	29	3	21	4	2	2	2	4	2
դասի այլ հիվանդություններ		16	1	11	25	16	8	4	2	3	2	2	2
Ականջի եւ պտկածեւ ելունի հիվանդություններ	H60-H95	80	28	56	62	28	31	2	1	1	1	2	1
դրանցից՝ քրոնիկական օտիտ (միջին ականջի քրոնիկական բորբոքում)	H65.2-9, H66.1-4,9 մաս	46	15	31	35	14	19	0	0	0	0	0	0
դասի այլ հիվանդություններ		34	13	25	27	14	12	2	1	1	1	2	1
Արյան շրջանառության համակարգի հիվանդություններ	I00-I99	380	109	353	0	0	0	0	0	0	0	0	0
Շնչառական օրգանների հիվանդություններ	J00-J99	475	369	73	334	306	27	185	77	185	77	0	0
դրանցից՝ թոքաբորբեր	J12-J18	32	32	0	7	7	0	3	2	3	2	0	0
ալերգիկ ընկիտ	J30.1-4	39	21	5	0	0	0	0	0	0	0	0	0
քրոնիկական ընկիտ, նազոֆարինգիտ, ֆարինգիտ եւ սինուսիտ	J31-J32	37	19	0	0	0	0	0	0	0	0	0	0
նշիկների եւ գեղձանմանների աղետոհղների քրոնիկական հիվանդություններ, հարնշիկային թարախակույտ	J35-J36	58	21	35	49	21	27	0	0	0	0	0	0
էմֆիզեմա	J43	4	1	4	0	0	0	0	0	0	0	0	0
ասթմա (հեղձուկ), ասթմատիկ ստատոս	J45-J46	11	2	8	0	0	0	0	0	0	0	0	0

Դասերի և առանձին հիվանդությունների անվանումը	ՀՄԴ 10	Մեծահասակներ			Երեխաներ (0-14 տարեկան)			Երեխաներ (15-17 տարեկան)					
		գրանցվել են տվյալ հիվանդությամբ		Դիսպանսերային հսկողության տակ են հաշվետու տարեվերջին	գրանցվել են տվյալ հիվանդությամբ Ընդամենը		Դիսպանսերային հսկողության տակ են հաշվետու տարեվերջին	գրանցվել են հիվանդներ տվյալ հիվանդությամբ				Դիսպանսերային սկողության տակ են հաշվետու տարեվերջին	
								Ընդամենը	Այդ թվում՝ կյանքում առաջին անգամ ախտորոշված	Ընդամենը	Այդ թվում՝ պատանիներ		
		Ընդամենը	Այդ թվում՝ կյանքում առաջին անգամ ախտորոշված	Ընդամենը	Այդ թվում՝ պատանիներ	Ընդամենը	Այդ թվում՝ պատանիներ						
բրոնխոէկտատիկ հիվանդություն	J47	23	2	21	0	0	0	0	0	0	0	0	0
դասի այլ հիվանդություններ		271	271	0	278	278	0	182	75	182	75	0	0
Մարտոդական օրգանների հիվանդություններ	K00-K93	346	88	211	279	279	0	24	12	24	12	0	0
դրանցից՝ ստամոքսի խոց	K25	28	1	26	0	0	0	0	0	0	0	0	0
տասներկու մատնյա աղու խոց	K26	25	0	23	0	0	0	0	0	0	0	0	0
ստամոքսի և տասներկու մատնյա աղու բորբոքում	K29	88	12	60	0	0	0	0	0	0	0	0	0
մարսողության խանգարումներ (դիսպեպսիա), ստամոքսի ֆունկցիոնալ խանգարումներ	K30 – K31	0	0	0	188	188	0	24	12	24	12	0	0
ոչ ինֆեկցիոն էնտերիտ և կոլիտ	K50-K52	29	14	9	91	91	0	0	0	0	0	0	0
լյարդի հիվանդություններ	K70-K76	76	31	45	0	0	0	0	0	0	0	0	0
այդ թվում՝ լյարդի ցիռոզ	K70.3, K71.7, K74.3-6	1	0	1	0	0	0	0	0	0	0	0	0
լեղապարկի եւ լեղուղիների հիվանդություններ	K80-K83	58	17	30	0	0	0	0	0	0	0	0	0
ենթաստամոքսային գեղձի հիվանդություններ	K85-K86	29	7	13	0	0	0	0	0	0	0	0	0
դասի այլ հիվանդություններ		13	6	5	0	0	0	0	0	0	0	0	0
Մաշկի և ենթամաշկային բջջանքի հիվանդություններ	L00-L99	182	110	68	86	75	12	27	9	27	9	0	0
դրանցից՝ ատոպիկ մաշկաբորբ	L20	51	23	15	86	75	12	27	9	27	9	0	0
հպումային մաշկաբորբ	L23-L25	38	26	12	0	0	0	0	0	0	0	0	0
դասի այլ հիվանդություններ		93	61	41	0	0	0	0	0	0	0	0	0
Մկանակմախքային համակարգի և շարակցական հյուսվածքի հիվանդ.	M00-M99	249	121	126	0	0	0	0	0	0	0	0	0
դրանցից՝ ռեակտիվ հողախտներ	M02	64	31	11	0	0	0	0	0	0	0	0	0
ռևմատոիդ հողաբորբ	M05-M06	62	28	42	0	0	0	0	0	0	0	0	0
արտրոզներ	M15-M19	79	41	51	0	0	0	0	0	0	0	0	0
օստեոպարոզ	M80-M81	44	21	22	0	0	0	0	0	0	0	0	0
Միզասեռական համակարգի հիվանդություններ	N00-N99	337	166	150	0	0	0	0	0	0	0	0	0
դրանցից՝ գլոմերուլյար հիվանդություններ	N00-N07	43	9	33	0	0	0	0	0	0	0	0	0

Դասերի և առանձին հիվանդությունների անվանումը	ՀՄԴ-10	Մեծահասակներ			Երեխաներ (0-14 տարեկան)			Երեխաներ (15-17 տարեկան)					
		գրանցվել են տվյալ հիվանդությամբ		Դիսպանսերային հսկողության տակ են հաշվետու տարեվերջին	գրանցվել են տվյալ հիվանդությամբ Ընդամենը		Դիսպանսերային հսկողության տակ են հաշվետու տարեվերջին	գրանցվել են հիվանդներ տվյալ հիվանդությամբ				Դիսպանսերային հսկողության տակ են հաշվետու տարեվերջին	
								Ընդամենը	Այդ թվում՝ կյանքում առաջին անգամ ախտորոշված	Ընդամենը	Այդ թվում՝ կյանքում առաջին անգամ ախտորոշված		
		Ընդամենը	Այդ թվում՝ կյանքում առաջին անգամ ախտորոշված	Ընդամենը	Այդ թվում՝ կյանքում առաջին անգամ ախտորոշված	Ընդամենը	Այդ թվում՝ կյանքում առաջին անգամ ախտորոշված						
երիկամի տուբուլոզի ստերոիդային և ոչ ստերոիդային հիվանդություններ	N10-N15	10	0	9	0	0	0	0	0	0	0	0	0
երիկամային անբավարարություն	N17-N19	6	1	6	0	0	0	0	0	0	0	0	0
միզաքարային հիվանդություն	N20-N23	6	1	6	0	0	0	0	0	0	0	0	0
փողաբորբ և ձվարանաբորբ	N70	50	35	15	0	0	0	0	0	0	0	0	0
արզանդի պարանոցի էրոզիա եւ էկտրոպիոն	N86	46	28	21	0	0	0	0	0	0	0	0	0
դաշտանի խանգարումներ	N91-N94 մաս	47	7	19	0	0	0	0	0	0	0	0	0
դասի այլ հիվանդություններ		61	61	0	0	0	0	0	0	0	0	0	0
Պերինատալ շրջանում առաջացող առանձին վիճակներ	P00 - P96	0	0	0	29	29	0	0	0	0	0	0	0
Բնածին զարգացման արատներ, դեֆորմացիաներ և քրոմոսոմային շեղումներ	Q00-Q99	0	0	0	4	1	4	0	0	0	0	0	0
դրանցից՝ արյան շրջանառության համակարգի բնածին արատներ	Q20-Q28	0	0	0	4	1	4	0	0	0	0	0	0
Վնասվածքներ, թունավորումներ եւ արտաքին պատճառների ներգործության որոշ այլ հետեւանքներ	S00-T98	403	403	0	166	166	0	36	19	36	19	0	0
ջերմային եւ քիմիական այրվածքներ	T20-T32	17	17	0	31	31	0	0	0	0	0	0	0
թունավորումներ դեղամիջոցներով, դեղորայքով, կենսաբանական նյութերով եւ գերազանցապես ոչ բժշկական նյութերով	T36-T65	15	15	0	0	0	0	0	0	0	0	0	0
այդ թվում՝ օձի խայթոցից առաջացած թունավորում	T63.0	3	3	0	0	0	0	0	0	0	0	0	0
դասի այլ հիվանդություններ		371	371	0	135	135	0	36	19	36	19	0	0

Աղյուսակ.6. ԳԱՌՆԻԻ ԱԿՈՒՄ ԱՐՅԱՆ ՇՐՋԱՆԱՌՈՒԹՅԱՆ ՀԱՄԱԿԱՐԳԻ ՀԻՎԱՆԴՈՒԹՅՈՒՆՆԵՐՈՎ ԳՐԱՆՑՎԱԾ ԸՆԴՀԱՆՈՒՐ ՀԻՎԱՆԴՆԵՐԻ ԹԻՎԸ, 2018

Հիվանդություններ	ՀՄԴ 10	Մեծահասակներ	0-14 տարեկան	15-17 տարեկան
<b>Ընդամենը</b>		<b>380</b>	<b>0</b>	<b>0</b>
Սուր ռևմատիկ տենդ	I00-I02	0	0	0
Սրտի քրոնիկ ռևմատիկ հիվանդություններ	I05-I09	7	0	0
այդ թվում՝ փականների ռևմատիկ հիվանդություններ	I05-I08	0	0	0
Գերճնշումային հիվանդություններ	I10-I13	187	0	0
Սրտի իշեմիկ հիվանդություն	I20-I25	141	0	0
այդ թվում՝ կրծքահեղձուկ (ստենոկարդիա)	I20	0	0	0
Սրտամկանի սուր ինֆարկտ	I21	0	0	0
Սրտամկանի կրկնակի ինֆարկտ	I22	0	0	0
Ուղեղանոթային հիվանդություններ	I60-I69	30	0	0
այդ թվում՝ ուղեղի արյունազեղում	I60-I62	11	0	0
Ուղեղի ինֆարկտ	I63	12	0	0
Ինսուլտ՝ չճշտված, որպես արյունազեղում կամ ինֆարկտ	I64	7	0	0
Ուղեղի ինֆարկտ չառաջացնող՝ նախաուղեղային և ուղեղային զարկերակների խցանում և նեղացում	I65-I66	0	0	0
Դասի այլ հիվանդություններ		15	0	0



Աղյուսակ 7. ԳԱՌՆԻԻ ԱԿՈՒՄ ԿՅԱՆՔՈՒՄ ԱՌԱՋԻՆ ԱՆԳԱՄ ԱԽՏՈՐՈՇՎԱԾ ԱՐՅԱՆ ՇՐՋԱՆԱՌՈՒԹՅԱՆ ՀԱՄԱԿԱՐԳԻ ՀԻՎԱՆԴՈՒԹՅՈՒՆՆԵՐՈՎ ՀԻՎԱՆԴՆԵՐԻ ԹԻՎԸ, 2018

Հիվանդություններ	ՀՄԴ 10	Սեռ	0-14	15-17	Մեծահասակներ						
					Ընդամենը	18-24	25-39	40-49	50-59	60-65	65 և >
Ընդամենը			0	0	109	0	0	0	0	0	0
Սուր ռևմատիկ տենդ	I00-I02	ա	0	0	0	0	0	0	0	0	0
		ի	0	0	0	0	0	0	0	0	0
Սրտի քրոնիկ ռևմատիկ հիվանդություններ	I05-I09	ա	0	0	0	0	0	0	0	0	0
		ի	0	0	0	0	0	0	0	0	0
այդ թվում՝ փականների ռևմատիկ հիվանդություններ	I05-I08	ա	0	0	0	0	0	0	0	0	0
		ի	0	0	0	0	0	0	0	0	0
Գերճնշումային հիվանդություններ	I10-I13	ա	0	0	29	0	0	5	7	7	10
		ի	0	0	23	0	2	3	10	5	3
Սրտի իշեմիկ հիվանդություն	I20-I25	ա	0	0	17	0	0	3	6	4	4
		ի	0	0	13	0	0	2	4	3	4
այդ թվում՝ կրծքահեղձուկ (ստենոկարդիա)	I20	ա	0	0	2	0	0	0	0	1	1
		ի	0	0	0	0	0	0	0	0	0
Սրտամկանի սուր ինֆարկտ	I21	ա	0	0	0	0	0	0	0	0	0
		ի	0	0	0	0	0	0	0	0	0
Սրտամկանի կրկնակի ինֆարկտ	I22	ա	0	0	0	0	0	0	0	0	0
		ի	0	0	0	0	0	0	0	0	0
Ուղեղանոթային հիվանդություններ	I60-I69	ա	0	0	12	0	0	0	3	4	5
		ի	0	0	9	0	0	0	2	1	6
այդ թվում՝ ուղեղի արյունազեղում	I60-I62	ա	0	0	4	0	0	0	1	1	2
		ի	0	0	2	0	0	0	1	0	1
Ուղեղի ինֆարկտ	I63	ա	0	0	7	0	0	0	2	3	2
		ի	0	0	5	0	0	0	1	1	3
Ինսուլտ՝ չճշտված, որպես արյունազեղում կամ ինֆարկտ	I64	ա	0	0	1	0	0	0	0	0	1
		ի	0	0	2	0	0	0	0	0	2
Ուղեղի ինֆարկտ չառաջացնող՝ նախաուղեղային և ուղեղային զարկերակների խցանում և նեղացում	I65-I66	ա	0	0	0	0	0	0	0	0	0
		ի	0	0	0	0	0	0	0	0	0
դասի այլ հիվանդություններ			0	0	6	0	0	0	0	2	4

Աղյուսակ 8. ԳԱՌՆԻԻ ԱԿՈՒՄ ՆԵՐՉԱՏԱԿԱՆ ՀԱՄԱԿԱՐԳԻ ՀԻՎԱՆԴՈՒԹՅՈՒՆՆԵՐՈՎ ԳՐԱՆՑՎԱԾ ԸՆԴՀԱՆՈՒՐ ՀԻՎԱՆԴՆԵՐԻ ԹԻՎԸ, 2018

Հիվանդություններ	ՀՄԴ 10	Մեծահասակներ		0-14 տարեկաներեխաներ		15-17 տարեկաներեխաներ			
		Գրանցվել են հիվանդներ ընդամենը	Դիսպանսերային հսկողություն՝ տարեվերջին	Գրանցվել են հիվանդներ ընդամենը	Դիսպանսերային հսկողություն՝ տարեվերջին	Գրանցվել են հիվանդներ ընդամենը	Այդ թվում՝ պատանիներ	Դիսպանսերային հսկողություն՝ տարեվերջին	Այդ թվում՝ պատանիներ
Ընդամենը		279	249	0	0	0	0	0	0
Թիրեոտոքսիկոզ (հիպերթիրեոիդիզմ)	E05	46	35	0	0	0	0	0	0
Աուտոիմուն թիրեոիդիտ	E06.3	0	0	0	0	0	0	0	0
Շաքարային դիաբետ տիպ 1	E10	51	44	0	0	0	0	0	0
Շաքարային դիաբետ տիպ 2	E11	159	148	0	0	0	0	0	0
Ամիլոիդոզ (պարբերական հիվանդություն)	E85.0	23	22	0	0	0	0	0	0

Աղյուսակ 9. ԳԱՌՆԻԻ ԱԿՈՒՄ ԿՅԱՆՔՈՒՄ ԱՌԱՋԻՆ ԱՆԳԱՄ ԱԽՏՈՐՈՇՎԱԾ ՆԵՐՉԱՏԱԿԱՆ ՀԱՄԱԿԱՐԳԻ ՀԻՎԱՆԴՈՒԹՅՈՒՆՆԵՐՈՎ ՀԻՎԱՆԴՆԵՐԻ ԹԻՎԸ, 2018

Հիվանդություններ	ՀՄԴ 10	սեռ	0-14	15-17	Մեծահասակներ						
					Ընդամենը	18-24	25-39	40-49	50-59	60-65	65 և >
Ընդամենը			0	0	30	0	0	0	0	0	0
Թիրեոտոքսիկոզ (հիպերթիրեոիդիզմ)	E05	ա	0	0	7	0	1	2	2	1	1
		ի	0	0	4	0	1	1	1	1	0
Շաքարային դիաբետ տիպ 1	E10	ա	0	0	4	0	0	0	2	2	0
		ի	0	0	3	0	0	0	1	2	0
Շաքարային դիաբետ տիպ 2	E11	ա	0	0	6	0	0	0	2	3	1
		ի	0	0	5	0	0	1	2	1	1
Ամիլոիդոզ (պարբերական հիվանդություն)	E85.0	ա	0	0	1	0	1	0	0	0	0
		ի	0	0	0	0	0	0	0	0	0
Աուտոիմուն թիրեոիդիտ	E06.3	ա	0	0	0	0	0	0	0	0	0
		ի	0	0	0	0	0	0	0	0	0
Դասի այլ հիվանդություններ			0	0	0	0	0	0	0	0	0

# ԱՐՈՎՅԱՆԻ ԾՆՆԴԱՏՈՒՆ ՓԲԸ

## ԱՆՁՆԱԳՐԱՅԻՆ ՏՎՅԱԼՆԵՐ

### Կադրային հագեցվածություն՝

- |                                       |    |
|---------------------------------------|----|
| ✓ Բժիշկներ բոլոր մասնագիտություններով | 27 |
| ✓ Միջին բուժաշխատող                   | 51 |

Մահճակալային ֆոնդը 35 մահճակալ

Ընդունվել են հիվանդներ 1596

Հիվանդանոցային մահացություն 0

Ծնունդներ 812

Կեսարյան հատում 231

Վիժումներ 250

Վիրահատություններ 752

### Գործող բաժանմունքներ

- |                           |             |
|---------------------------|-------------|
| ✓ Մանկաբարձական           | 19 մահճակալ |
| ✓ Գինեկոլոգիական          | 10 մահճակալ |
| ✓ Հղիության ախտաբանության | 6 մահճակալ  |

Աղյուսակ 1. ԿՈՏԱՅՔԻ ՄԱՐԶԻ ՀԻՎԱՆԴԱՆՈՑԱՅԻՆ ԲՈՒԺՕԳՆՈՒԹՅՈՒՆ ԻՐԱԿԱՆԱՑՆՈՂ ՀԻՄՆԱՐԿՆԵՐԻ ԳՈՐԾՈՒՆԵՈՒԹՅՈՒՆ, 2018

Բուժօգնության անվանումը	Մահճա կալների թիվը	Ընդունվել են հիվանդներ	Մահճակալի տարեկան միջին զբաղվածությունը օրերով	Մահացել են հիվանդանոցում	
				Բացարձակ թիվ	Հիվանդանոցային մահաբերություն (%)
Կոտայքի մարզ ընդամենը	488	14435	230	166	1.2
Աբովյանի բժշկական կենտրոն	55	3237	351	61	1.9
Աբովյանի ծննդատուն	35	1596	163	0	0.0
Տուբերկուլյոզի դեմ պայքարի ազգային կենտրոն	170	1611	209	43	3.1
Գառնու առողջության կենտրոն	5	56	74	0	0.0
«Արգէս» ՍՊԸ	10	502	50	0	0.0
Նաիրիի բժշկական կենտրոն	40	1340	223	2	0.1
«Նևրոզների կլինիկա» ՊԲԸ	50	715	287	0	0.0
Հրազդանի բժշկական կենտրոն	80	3526	220	45	1.3
«Էմբրիոն» ՍՊԸ	8	112	60	0	0.0
Զարենցավանի բժշկական կենտրոն	35	1740	273	15	0.9

Աղյուսակ 1. շարունակություն

Բուժօգնության անվանումը	Ծնունդների թիվը	Վիժումների թիվը	Կեսարյան հատումների թիվը	Վիրահատությունների թիվը
Կոտայքի մարզ ընդամենը	1958	486	539	4133
Աբովյանի բժշկական կենտրոն	0	0	0	656
Աբովյանի ծննդատուն	812	250	231	752
Տուբերկուլյոզի դեմ պայքարի ազգային կենտրոն	0	0	0	59
Գառնու առողջության կենտրոն	4	0	0	0
«Արգէս» ՍՊԸ	0	0	0	502
Նաիրիի բժշկական կենտրոն	119	42	33	272
«Նևրոզների կլինիկա» ՊԲԸ	0	0	0	0
Հրազդանի բժշկական կենտրոն	810	135	214	1392
«Էմբրիոն» ՍՊԸ	0	0	0	112
Զարենցավանի բժշկական կենտրոն	213	59	61	388

**Աղյուսակ 2. ԱԲՈՎՅԱՆԻ ԾՆՆԴԱՏԱՆ ՄԱՀՃԱԿԱԼԱՅԻՆ ՖՈՆԴԸ ԵՎ ԾԱՆՐԱԲԵՌՆԿԱԾՈՒԹՅՈՒՆԸ, 2013-2018, (%)**

Առկա մահճակալներ	Մահճակալների թիվ						Մահճակալների ծանրաբեռնվածություն					
	2013	2014	2015	2016	2017	2018	2013	2014	2015	2016	2017	2018
Մանկաբարձական	25	25	25	25	25	25	64%	73%	70%	66%	59%	56%
Հղիության պաթոլոգիա												
Գինեկոլոգիա	10	10	10	10	10	10	67%	56%	40%	40%	35%	38%
Ընդամենը	35	35	35	35	35	35	65%	68%	62%	58%	52%	51%

**Աղյուսակ 3. ԱԲՈՎՅԱՆԻ ԾՆՆԴԱՏԱՆՆ ԻՐԱԿԱՆԱՑՎԱԾ ԾՆՆԴԱԲԵՐՈՒԹՅՈՒՆՆԵՐԻ ՇԱՐԺԸՆԹԱՑԸ, 2013-2018**

	2013	2014	2015	2016	2017	2018
<b>Ծննդաբերություններ</b>	1089	1155	1064	985	872	812

*Ծննդաբերությունների թիվը նվազել է 1.3 անգամ:*

Աղյուսակ 4. ԱՐՈՎՅԱՆԻ ԾՆՆԴԱՏՈՒՆ ՊԲԲԸ-Ն ՄԱՐԴԿԱՅԻՆ ՆԵՐՈՒԺ, 2018

ԱԱԴ ՕՂԱԿԻ ԲԺԻՂԿՆԵՐ										
Պաշտոնի անվանում	Զբաղված պաշտոնների քանակը	Ֆիզիկական անձերի քանակը			որոնցից՝ կանայք (սյուն 2-ից)	Ֆիզիկական անձերի թվաքանակը (սյուն.2-ից) տարիքային խմբեր				
		Ընդամենը (ներառյալ ֆիզ. արձակուրդում, զին. ծառայությունում, գործուղումում գտնվող և այլ անձանց)	Ներկա պահին աշխատող	22_34		35_44	45_54	55_64	65>	
Բժիշկներ – ընդամենը	14.5	12	12	10	1	5	1	3	2	
Գործադիր մարմնի ղեկավար և տեղակալներ	1	1	1	1	0	0	0	1	0	
Մանկաբարձ զինեկուղ	9	9	9	8	0	5	1	2	1	
Սոնոգրաֆիստ	1.5	1	1	1	0	0	0	0	1	
Կլինիկական լաբորանտ	2.25	0	0	0	0	0	0	0	0	
Թերապևտ ստոմատոլոգ	0.75	1	1	0	1	0	0	0	0	
ԱԱԴ ՕՂԱԿԻ ՄԻՋԻՆ ԲՈՒԺԱՆՁՆԱԿԱԶՄ										
Պաշտոնի անվանում	Զբաղված պաշտոնների քանակը	Ֆիզիկական անձերի քանակը			որոնցից՝ կանայք (սյուն 2-ից)	Ֆիզիկական անձերի թվաքանակը (սյուն.2-ից) տարիքային խմբեր				
		Ընդամենը (ներառյալ ֆիզ. արձակուրդում, զին. ծառայությունում, գործուղումում գտնվող և այլ անձանց)	Ներկա պահին աշխատող	18-34		35_44	45_54	55_64	65>	
Ընդամենը՝ միջին բուժանձ ըստ մասնագ. և ծառայությունների	17.5	22	19	22	8	8	2	4	0	
Ստոմատոլոգիայի բուժքույր	0.25	0	0	0	0	0	0	0	0	
Այլ կաբինետների բուժքույրեր	2.75	3	3	3	0	1	0	2	0	
Լաբորատոր ախտորոշման	3.5	7	7	7	1	4	1	1	0	
Մանկաբարձուհի	10	11	8	11	6	3	1	1	0	
Այլ միջին անձնակազմ	1	1	1	1	1	0	0	0	0	
ՀԻՎԱՆԴԱՆՈՑԱՅԻՆ ՕՂԱԿԻ ԲԺԻՇԿՆԵՐ										
Պաշտոնի անվանում	Զբաղված պաշտոնների քանակը	Ֆիզիկական անձերի քանակը			որոնցից՝ կանայք (սյուն 2-ից)	Ֆիզիկական անձերի թվաքանակը (սյուն.2-ից) տարիքային խմբեր				
		Ընդամենը (ներառյալ ֆիզ. արձակուրդում, զին. ծառայությունում, գործուղումում գտնվող և այլ անձանց)	Ներկա պահին աշխատող	22_34		35_44	45_54	55_64	65>	
Բժիշկներ – ընդամենը	17.25	15	15	7	1	3	3	5	3	
Գործադիր մարմնի ղեկավար և տեղակալներ	1.5	1	1	1	0	1	0	0	0	
Նեոնատոլոգ	4.25	3	3	3	0	1	1	1	0	
Մանկաբարձ-զինեկուղ	6.25	5	5	2	1	0	0	3	1	
Անեսթեզիոլոգ	4.25	5	5	0	0	0	2	1	2	
Հիվանդ. համաճարակաբան	0.5	1	1	1	0	1	0	0	0	
Դեղագոր. կազմակերպիչ	0.75	1	1	1	1	0	0	1	0	
Բժիշկ վիճակագիր	0.5	0	0	0	0	0	0	0	0	
ՀԻՎԱՆԴԱՆՈՑԱՅԻՆ ՕՂԱԿԻ ՄԻՋԻՆ ԲՈՒԺԱՆՁՆԱԿԱԶՄ										
Պաշտոնի անվանում	Զբաղված պաշտոնների քանակը	Ֆիզիկական անձերի քանակը			որոնցից՝ կանայք (սյուն 2-ից)	Ֆիզիկական անձերի թվաքանակը (սյուն.2-ից) տարիքային խմբեր				
		Ընդամենը (ներառյալ ֆիզ. արձակուրդում, զին. ծառայությունում, գործուղումում գտնվող և այլ անձանց)	Ներկա պահին աշխատող	18-34		35_44	45_54	55_64	65>	
Ընդամենը՝ միջին բուժանձն. կազմ ըստ մասնագ. և ծառա.-ի	22,5	29	29	29	4	11	6	8	0	
Բուժքույր նեոնատոլոգ	2	4	4	4	0	1	2	1	0	
Վիրակապարանի բուժքույր	2	4	4	4	0	1	1	2	0	
Բուժքույր անեսթեզիոլոգ	4,5	6	6	6	1	3	1	1	0	
Այլ կաբինետների բուժքույրեր	3	3	3	3	1		1	1	0	
Մանկաբարձուհի	11	12	12	12	2	6	1	3	0	

Աղյուսակ 5. ԱՐՈՎՅԱՆԻ ԾՆՆԴԱՏԱՆՆ ԱՐՁԱՆԱԳՐՎԱԾ ՀԻՎԱՆԴԱՑՈՒԹՅՈՒՆՆ ԸՍՏ ՏԱՐԻՔԱՅԻՆ ԽՄԲԵՐԻ ԵՎ ՆՈՁՈՒՆՈՒԹՅԱՆԵՐԻ, 2018

Դասերի և առանձին հիվանդությունների անվանումը	ՀՄԴ 10	Մեծահասակներ			Երեխաներ (0-14 տարեկան)			Երեխաներ (15-17 տարեկան)					
		գրանցվել են տվյալ հիվանդությամբ		Դիսպանսերային հսկողության տակ են հաշվետու տարեվերջին	գրանցվել են տվյալ հիվանդությամբ Ընդամենը		Դիսպանսերային հսկողության տակ են հաշվետու տարեվերջին	գրանցվել են հիվանդներ տվյալ հիվանդությամբ				Դիսպանսերային հսկողության տակ են հաշվետու տարեվերջին	
		Ընդամենը	այդ թվում՝ կյանքում առաջին անգամ ախտորոշված		Ընդամենը	այդ թվում՝ կյանքում առաջին անգամ ախտորոշված		Ընդամենը	Այդ թվում՝ կյանքում առաջին անգամ ախտորոշված	Այդ թվում՝ կյանքում առաջին անգամ ախտորոշված	Այդ թվում՝ կյանքում առաջին անգամ ախտորոշված		
				Այդ թվում՝ կյանքում առաջին անգամ ախտորոշված			Այդ թվում՝ կյանքում առաջին անգամ ախտորոշված					Այդ թվում՝ կյանքում առաջին անգամ ախտորոշված	Այդ թվում՝ կյանքում առաջին անգամ ախտորոշված
Ընդամենը	A00-T98	514	371	286	0	0	0	0	0	0	0	0	0
այդ թվում՝ վարակիչ և մակաբուծական հիվանդություններ	A00-B99	5	4	4	0	0	0	0	0	0	0	0	0
Նորագոյացություններ	C00-D48	70	61	28	0	0	0	0	0	0	0	0	0
Միզասեռական համակարգի հիվանդություններ	N00-N99	434	302	251	0	0	0	0	0	0	0	0	0
փողաբորբ և ձվարանաբորբ	N70	38	24	19	0	0	0	0	0	0	0	0	0
արգանդի պարանոցի էրոզիա եւ էկտրոպիոն	N86	290	200	175	0	0	0	0	0	0	0	0	0
դաշտանի խանգարումներ	N91-N94	25	22	9	0	0	0	0	0	0	0	0	0
դաշտանադադարի և շուրջդաշտանա դադարային շրջանի այլ խանգարումներ	N95	74	52	45	0	0	0	0	0	0	0	0	0
Հղիություն, ծննդաբերություն և հետծննդյան շրջան (բարդություններ)	O00-O75O81-O99	5	4	3	0	0	0	0	0	0	0	0	0

**ՏՈՒՔԵՐԿՈՒԼՅՈՋԻ ԴԵՄ ՊԱՅՔԱՐԻ  
ԱԶԳԱՅԻՆ ԿԵՆՏՐՈՆ ՊՈԱԿ  
Ք. ԱԲՈՎՅԱՆ**

**ԱՆՁՆԱԳՐԱՅԻՆ ՏՎՅԱԼՆԵՐ**

**Կադրային հագեցվածություն՝**

- |                                       |     |
|---------------------------------------|-----|
| ✓ Բժիշկներ բոլոր մասնագիտություններով | 43  |
| ✓ Միջին բուժաշխատող                   | 116 |

Մահճակալային ֆոնդը	170 մահճակալ
Ընդունվել են հիվանդներ	1611
Հիվանդանոցային մահացություն	43
Վիրահատություն	59

**Գործող բաժանմունքներ**

- |   |              |
|---|--------------|
| ✓ Հակատուբերկուլյոզային մեծահասակների համար | 120 մահճակալ |
| ✓ Հակատուբերկուլյոզային մանկական            | 20 մահճակալ  |
| ✓ Վերակենդանացում                           | 10 մահճակալ  |
| ✓ Հոգեբուժական՝                             | 20 մահճակալ  |

**Պոլիկլինիկական ծառայություն**



Աղյուսակ 1. ԿՈՏԱՅՔԻ ՄԱՐԶԻ ՀԻՎԱՆԴԱՆՈՑԱՅԻՆ ԲՈՒԺՕԳՆՈՒԹՅՈՒՆ ԻՐԱԿԱՆԱՑՆՈՂ ՀԻՄՆԱՐԿՆԵՐԻ ԳՈՐԾՈՒՆԵՈՒԹՅՈՒՆ, 2018

Բուժհիմնարկի անվանումը	Մահճա կալների թիվը	Ընդունվել են հիվանդներ	Մահճակալի տարեկան միջին զբաղվածությունը օրերով	Մահացել են հիվանդանոցում	
				Բացարձակ թիվ	Հիվանդանոցային մահաբերություն (%)
Կոտայքի մարզ ընդամենը	488	14435	230	166	1.2
Աբովյանի բժշկական կենտրոն	55	3237	351	61	1.9
Աբովյանի ծննդատուն	35	1596	163	0	0.0
Տուբերկուլյոզի դեմ պայքարի ազգային կենտրոն	170	1611	209	43	3.1
Գառնու առողջության կենտրոն	5	56	74	0	0.0
«Արզէսթ» ՍՊԸ	10	502	50	0	0.0
Նաիրիի բժշկական կենտրոն	40	1340	223	2	0.1
«Նևրոզների կլինիկա» ՊԲԸ	50	715	287	0	0.0
Հրազդանի բժշկական կենտրոն	80	3526	220	45	1.3
«Էմբրիոն» ՍՊԸ	8	112	60	0	0.0
Զարենցավանի բժշկական կենտրոն	35	1740	273	15	0.9

Աղյուսակ 1. շարունակություն

Բուժհիմնարկի անվանումը	Ծնունդների թիվը	Վիժումների թիվը	Կեսարյան հատումների թիվը	Վիրահատությունների թիվը
Կոտայքի մարզ ընդամենը	1958	486	539	4133
Աբովյանի բժշկական կենտրոն	0	0	0	656
Աբովյանի ծննդատուն	812	250	231	752
Տուբերկուլյոզի դեմ պայքարի ազգային կենտրոն	0	0	0	59
Գառնու առողջության կենտրոն	4	0	0	0
«Արզէսթ» ՍՊԸ	0	0	0	502
Նաիրիի բժշկական կենտրոն	119	42	33	272
«Նևրոզների կլինիկա» ՊԲԸ	0	0	0	0
Հրազդանի բժշկական կենտրոն	810	135	214	1392
«Էմբրիոն» ՍՊԸ	0	0	0	112
Զարենցավանի բժշկական կենտրոն	213	59	61	388

Աղյուսակ 2. ՏՈՒԲԵՐԿՈՒԼՅՈՂԻ ԴԵՄ ՊԱՅՔԱՐԻ ԱԶԳԱՅԻՆ ԿԵՆՏՐՈՆԻ ՄԱՐԴԿԱՅԻՆ ՆԵՐՈՒժ, 2018

ԱԱՊ ՕՐԱԿԻ ԲԺԻՇԿՆԵՐ									
Պաշտոնի անվանում	Զբաղված պաշտոնների քանակը	Ֆիզիկական անձերի քանակը		որոնցից՝ կանայք (սյուն 2-ից)	Ֆիզիկական անձերի թվաքանակը (սյուն.2-ից) տարիքային խմբեր				
		Ընդամենը (ներառյալ ֆիզ. արձակուրդում, զին. ծառայությունում, գործուղումում գտնվող և այլ անձանց)	Ներկա պահին աշխատող		22_34	35_44	45_54	55_64	65>
Բժիշկներ – ընդամենը	4,5	5	5	2	2	0	1	1	1
Ֆթիզիատր	4,5	5	5	2	2	0	1	1	1
ԱՆ ենթակայության հիմնարկներում	4,5	5	5	2	2	0	1	1	1
ԱԱՊ ՕՐԱԿԻ ՄԻՋԻՆ ԲՈՒՓԱՆՁՆԱԿԱԶՄ									
Պաշտոնի անվանում	Զբաղված պաշտոնների քանակը	Ֆիզիկական անձերի քանակը		որոնցից՝ կանայք (սյուն 2-ից)	Ֆիզիկական անձերի թվաքանակը (սյուն.2-ից) տարիքային խմբեր				
		Ընդամենը (ներառյալ ֆիզ. արձակուրդում, զին. ծառայությունում, գործուղումում գտնվող և այլ անձանց)	Ներկա պահին աշխատող		18_34	35_44	45_54	55_64	65>
Ընդամենը՝ միջին բուժանձնակազմ ըստ մասնագիտությունների և ծառայությունների	7,5	8	8	8	1	2	2	2	1
Այլ կաբինետների բուժքույրեր	7,5	8	8	8	1	2	2	2	1
Առողջապահության նախարարության ենթակայության հիմնարկներում	7,5	8	8	8	1	2	2	2	1

## Աղյուսակ 2. շարունակություն

### ՀԻՎԱՆԴԱՆՈՑԱՅԻՆ ՕՂԱԿԻ ԲԺԻՇԿՆԵՐ

Պաշտոնի անվանում	Զբաղված պաշտոնների քանակը	Ֆիզիկական անձերի քանակը		որոնցից՝ կանայք (սյուն 2-ից)	Ֆիզիկական անձերի թվաքանակը (սյուն.2-ից) տարիքային խմբեր				
		Ընդամենը (ներառյալ ֆիզ. արձակուրդում, զին. ծառայությունում, գործուղումում գտնվող և այլ անձանց)	Ներկա պահին աշխատող		22_34	35_44	45_54	55_64	65>
Բժիշկներ – ընդամենը	35,5	38	36	26	9	11	5	6	7
Գործադիր մարմնի ղեկավար և տեղակալներ	4	4	4	4	1	1	0	0	2
Վնասվածքաբան և օրթոպեդ	2	2	2	0	1	0	0	0	1
Անեսթեզիոլոգ	2	2	2	1	0	2	0	0	0
Ռենտգենոլոգ	4	4	4	1	1	2	0	0	1
Սոնոգրաֆիստ	1	1	1	1	0	1	0	0	0
Ֆթիզիատր	15	16	15	12	5	3	4	3	1
Ուռոլոգ	1	1	1	1	0	0	1	0	0
Բժիշկ լաբորանտ	5,5	6	5	5	1	1	0	3	1
Ինֆեկցիոն հիվանդությունների համաճարակաբան	1	2	2	1	0	1	0	0	1
Դեղագործության կազմակերպիչ և կառավարիչ	2	2	2	1	1	1	0	0	0

### ՀԻՎԱՆԴԱՆՈՑԱՅԻՆ ՕՂԱԿԻ ՄԻՋԻՆ ԲՈՒԺԱՆՁՆԱԿԱԶՄ

Պաշտոնի անվանում	Զբաղված պաշտոնների քանակը	Ֆիզիկական անձերի քանակը		որոնցից՝ կանայք (սյուն 2-ից)	Ֆիզիկական անձերի թվաքանակը (սյուն.2-ից) տարիքային խմբեր				
		Ընդամենը (ներառյալ ֆիզ. արձակուրդում, զին. ծառայությունում, գործուղումում գտնվող և այլ անձանց)	Ներկա պահին աշխատող		18-34	35_44	45_54	55_64	65>
Ընդամենը՝ միջին բուժանձնակազմ ըստ մասնագիտությունների և ծառայությունների	108	108	104	107	19	23	41	23	2
Մանկական բուժքույր	8	8	8	8	0	1	3	3	1
Վիրակապարանի բուժքույր	2	2	2	2	1	1	0	0	0
Բուժքույր անեսթեզիոլոգ	1	1	1	1	0	0	0	1	0
Հոգեբուժության և նարկոլոգիայի բուժքույր	9	9	9	9	0	4	4	1	0
Այլ կաբինետների բուժքույրեր	73	73	70	73	16	14	28	14	1
Լաբորանտներ	12	12	11	12	1	3	4	4	0
Ռենտգեն լաբորանտներ և ռենտգեն տեխնիկներ	3	3	3	2	1	0	2	0	0
Դեղագործ	1	1	1	1	0	0	1	0	0

**ԿՈՏԱՅՔԻ ՄԱՐԶԻ**  
**ԱՐՏԱՀԻՎԱՆԴԱՆՈՑԱՅԻՆ ԲՈՒԺՕԳՆՈՒԹՅՈՒՆ**  
**ԻՐԱԿԱՆԱՑՆՈՂ ԲՈՒԺՀԱՍՏԱՏՈՒԹՅՈՒՆՆԵՐԻ**  
**(ԱԱՊ՝ ՊՈԼԻԿԼԻՆԻԿԱՆԵՐ)**  
**ՀԻՎԱՆԴԱՑՈՒԹՅՈՒՆ**

Աղյուսակ 1. ՆՈՐ ՀԱՃՆԻ ՊՈԼԻԿԼԻՆԻԿԱՅԻ ՄԱՐԴԿԱՅԻՆ ՆԵՐՈՒԺ, 2018

ԱԱՊ ՕՂԱԿԻ ԲԺԻՇԿՆԵՐ									
Պաշտոնի անվանում	Զբաղված պաշտոնների քանակը	Ֆիզիկական անձերի քանակը		որոնցից՝ կանայք (սյուն 2-ից)	Ֆիզիկական անձերի թվաքանակը (սյուն.2-ից) տարիքային խմբեր				
		Ընդամենը (ներառյալ ֆիզ. արձակուրդում, զին. ծառայությունում, գործուղումում գտնվող և այլ անձանց)	Ներկա պահին աշխատող		22_34	35_44	45_54	55_64	65>
Բժիշկներ – ընդամենը *	17	18	18	14	6	3	4	4	1
Գործադիր մարմնի ղեկավար և տեղակալներ	1,5	1	1	0	0	0	0	1	0
Ընտանեկան բժիշկներ	4,5	5	5	4	1	0	3	1	0
Թերապևտներ - ընդամենը	1	1	1	1	0	1	0	0	0
նրանցից տեղամասային	1	1	1	1	0	1	0	0	0
Ներզատաբան	0,25	1	1	1	1	0	0	0	0
Աղեստամոքսաբան	0,25	0	0	0	0	0	0	0	0
Նյարդաբան	0,25	1	1	1	1	0	0	0	0
Սրտաբան	0,25	1	1	1	0	0	0	1	0
Մաշկաբան- վնեերոլոգ	0,25	0	0	0	0	0	0	0	0
Վնասվածքաբան և օրթոպեդ	0,25	0	0	0	0	0	0	0	0
Ակնաբույժ	0,25	1	1	1	1	0	0	0	0
Քիթ-կոկորդ-ականջաբան	0,25	1	1	1	0	1	0	0	0
Էլեկտրասրտագրող	0,25	1	1	1	0	1	0	0	0
Մանկաբարձ-գինեկոլոգ	1,5	1	1	1	0	0	1	0	0
Շտապ օգնության բժիշկ	2	1	1	0	0	0	0	0	1
Ռենտգենոլոգ	0,5	1	1	1	1	0	0	0	0
Սոնոգրաֆիստ	1	0	0	0	0	0	0	0	0
Ինֆեկցիոնիստ	0,25	1	1	1	0	0	0	1	0
Կլինիկական լաբորանտ	1	0	0	0	0	0	0	0	0
Թերապևտ ստոմատոլոգ	1	1	1	0	1	0	0	0	0
Բժիշկ վիճակագիր	0,5	0	0	0	0	0	0	0	0
ԱԱՊ ՕՂԱԿԻ ՄԻՋԻՆ ԲՈՒԺԱՆՁՆԱԿԱԶՄ									
Պաշտոնի անվանում	Զբաղված պաշտոնների քանակը	Ֆիզիկական անձերի քանակը		որոնցից՝ կանայք (սյուն 2-ից)	Ֆիզիկական անձերի թվաքանակը (սյուն.2-ից) տարիքային խմբեր				
		Ընդամենը (ներառյալ ֆիզ. արձակուրդում, զին. ծառայությունում, գործուղումում գտնվող և այլ անձանց)	Ներկա պահին աշխատող		18-34	35_44	45_54	55_64	65>
Ընդամենը միջին բուժանձնակազմ ըստ մասնագիտությունների և ծառայությունների	22	22	21	22	7	1	5	7	2
Ընտանեկան բուժքույր	5,5	5	5	5	1	0	1	3	0
Շտապ և անհետաձգելի օգնության բուժքույր	4,5	5	5	5	1	1	0	1	2
Ստոմատոլոգիայի բուժքույր	0,5	0	0	0	0	0	0	0	0
Այլ կարիներտների բուժքույրեր	7,5	7	6	7	4	0	3	0	0
Ֆունկցիոնալ ախտորոշման	0,5	1	1	1	1	0	0	0	0
Մանկաբարձուհի	2	2	2	2	0	0	0	2	0
Լաբորանտներ	1	1	1	1	0	0	0	1	0
Ռենտգեն լաբորանտներ և ռենտգեն տեխնիկներ	0,5	1	1	1	0	0	1	0	0

Աղյուսակ 2. ՆՈՐ ՀԱՃՆԻ ՔԱՂԱՔԱՅԻՆ ՊՈԼԻԿԼԻՆԻԿԱՅՈՒՄ ԱՐՁԱՆԱԳՐՎԱԾ ՀԻՎԱՆԴԱՑՈՒԹՅՈՒՆՆ ԸՍՏ ՏԱՐԻՔԱՅԻՆ ԽՄԲԵՐԻ ԵՎ ՆՈՂՈԼՈԳԻԱՆԵՐԻ, 2018

Դասերի և առանձին հիվանդությունների անվանումը	ՀՄԴ 10	Մեծահասակներ			Երեխաներ (0-14 տարեկան)			Երեխաներ (15-17 տարեկան)					
					գրանցվել են տվյալ հիվանդությամբ		Դիսպանսե. րային հսկողության տակ են հաշվետու տարեվերջին	գրանցվել են հիվանդությամբ			Դիսպանսերային հսկողության տակ են հաշվետու տարեվերջին		
		Ընդամենը	այդ թվում՝ կյանքում առաջին անգամ ախտորոշված	Ընդամենը	այդ թվում՝ կյանքում առաջին անգամ ախտորոշված	Ընդամենը		Այդ թվում՝ պատանի. ներ	Ընդամենը	Այդ թվում՝ պատանի. ներ	Ընդամենը	Այդ թվում՝ պատանի. ներ	
							Ընդամենը						Այդ թվում՝ պատանի. ներ
Ընդամենը	A00-T98	9857	1859	7575	1397	900	584	267	78	105	37	157	39
այդ թվում՝ վարակիչ և մակաբուծական հիվանդություններ	A00-B99	46	21	27	120	92	95	55	20	55	20	5	2
Նորագոյացություններ	C00-D48	0	0	0	7	0	7	0	0	0	0	0	0
Արյան և արունաստեղծ օրգանների հիվանդ.ներ, առանձին խանգա րումներ՝ իմունային մեխանիզմի ներգրավմամբ	D50-D89	166	24	131	63	11	57	4	0	4	0	4	0
դրանցից՝ սակավարյունություններ (անեմիաներ)	D50-D64	148	20	115	61	11	55	4	0	4	0	4	0
Արյան մակարդեղիության խանգարումներ	D65-D68	1	0	1	0	0	0	0	0	0	0	0	0
դասի այլ հիվանդություններ		17	4	15	2	0	2	0	0	0	0	0	0
Ներզատական համակարգի հիվանդություններ, սնուցման, նյութափոխանակության և իմունիտետի խանգարումներ	E00-E90	666	102	661	11	0	11	6	3	0	0	6	3
Հոգեկան խանգարումներ	F00-F99	24	2	18	8	0	6	1	0	1	0	1	0
Նյարդային համակարգի և զգայարանների հիվանդ-ներ	G00-G99	364	76	337	23	3	22	8	6	0	0	7	5
դրանցից՝ Պարկինսոնի հիվանդություն	G20- G21	4	0	4	0	0	0	0	0	0	0	0	0
Այցիեյմերի հիվանդություն		1	0	1	0	0	0	0	0	0	0	0	0
էպիլեպսիա, էպիլեպտիկ ստատուս	G40-G41	28	4	28	11	2	11	0	0	0	0	0	0
Առանձին նյարդերի, նյարդար-մատների, հյուսակների եւ ծայրմասային նյարդային համակ. Ախահարումներ և պոլինեվրոպաթիաներ	G50-G72	207	51	191	5	1	4	0	0	0	0	0	0
Մանկական ուղեղային պարալիզ	G80				3	0	3	3	3	0	0	2	2
դասի այլ հիվանդություններ		124	21	113	4	0	4	5	3	0	0	5	3
Աչքի եւ նրա հավելյալ ապարատի հիվանդություններ	H00-H59	1206	177	1011	145	18	130	104	23	9	4	85	15
դրանցից՝ կատարակտա (ոսպնյակի պղտորում)	H25-H26	120	21	91	0	0	0	0	0	0	0	0	0
Գլաուկոմա	H40	36	5	32	0	0	0	0	0	0	0	0	0

Դասերի և առանձին հիվանդությունների անվանումը	ՀՄԴ 10	Մեծահասակներ			Երեխաներ (0-14 տարեկան)			Երեխաներ (15-17 տարեկան)					
		գրանցվել են տվյալ հիվանդությամբ		Դիսպանսերային հսկողության տակ են հաշվետու տարեվերջին	գրանցվել են տվյալ հիվանդությամբ Ընդամենը		Դիսպանսերային հսկողության տակ են հաշվետու տարեվերջին	գրանցվել են հիվանդներ տվյալ հիվանդությամբ				Դիսպանսերային հսկողության տակ են հաշվետու տարեվերջին	
								Ընդամենը	Այդ թվում՝ կյանքում առաջին անգամ ախտորոշված	Ընդամենը	Այդ թվում՝ կյանքում առաջին անգամ ախտորոշված		
		Ընդամենը	Այդ թվում՝ առաջին անգամ ախտորոշված	Ընդամենը	Այդ թվում՝ պատանիներ	Ընդամենը	Այդ թվում՝ պատանիներ						
Կարճատեսություն	H52.1	200	39	171	108	13	100	69	16	6	3	56	11
դասի այլ հիվանդություններ		850	112	717	37	5	30	35	7	3	1	29	4
Ականջի եւ պտկածեւ ելունի հիվանդություններ	H60-H95	303	61	241	42	31	34	7	3	2	1	5	2
դրանցից՝ քրոնիկական օտիտ (միջին ականջիքրոնիկական բորբոքում)	H65.2-9, H66.1-4,9 մաս	120	9	97	8	3	6	4	1	1	0	3	1
դասի այլ հիվանդություններ		183	52	144	34	28	28	3	2	1	1	2	1
Արյան շրջանառության համակարգի հիվանդություններ	I00-I99	1603	225	1071	0	0	0	0	0	0	0	0	0
Շնչառական օրգանների հիվանդություններ	J00-J99	759	479	297	750	671	77	31	6	12	2	14	3
դրանցից՝ թոքաբորբեր	J12-J18	35	35	0	16	16	1	8	2	8	2	5	1
Ալերգիկ ընթացք	J30.1-4	123	25	105	29	5	21	17	3	3	0	5	1
Քրոնիկական ընթացք, նագոֆարինգիտ, ֆարինգիտ եւ սինուսիտ	J31-J32	119	18	107	47	13	35	5	0	1	0	3	0
Նշիկների եւ գեղձանմանների աղետոհիզների քրոնիկական հիվանդություններ, հարնշիկային թարախակույտ	J35-J36	46	14	35	19	3	15	0	0	0	0	0	0
Քրոնիկական եւ չճշտված բրոնխիտ	J40-J42	15	0	15	6	2	3	0	0	0	0	0	0
Էմֆիզեմա	J43	7	1	7	0	0	0	0	0	0	0	0	0
Թոքերի այլ քրոնիկական խցանող հիվանդություններ	J44	17	4	15	0	0	0	0	0	0	0	0	0
Ասթմա (հեղձուկ), ասթմատիկ ստատուս	J45-J46	18	3	13	2	1	2	1	1	0	0	1	1
դասի այլ հիվանդություններ					631	631	0	0	0	0	0	0	0
Մարսողական օրգանների հիվանդություններ	K00-K93	739	76	661	118	42	76	17	6	10	4	8	3
դրանցից՝ ստամոքսի խոց	K25	61	9	51	0	0	0	0	0	0	0	0	0
Տասներկուամտնյա աղու խոց	K26	43	4	31	0	0	0	0	0	0	0	0	0

Դասերի և առանձին հիվանդությունների անվանումը	ՀՄԴ 10	Մեծահասակներ			Երեխաներ (0-14 տարեկան)			Երեխաներ (15-17 տարեկան)					
		գրանցվել են տվյալ հիվանդությամբ		Դիսպանսերային հսկողության տակ են հաշվետու տարեվերջին	գրանցվել են տվյալ հիվանդությամբ Ընդամենը		Դիսպանսերային հսկողության տակ են հաշվետու տարեվերջին	գրանցվել են հիվանդներ տվյալ հիվանդությամբ				Դիսպանսերային հսկողության տակ են հաշվետու տարեվերջին	
								Ընդամենը	Այդ թվում՝ կյանքում առաջին անգամ ախտորոշված	Ընդամենը	Այդ թվում՝ պատաս. նիներ		
		Ընդամենը	Այդ թվում՝ կյանքում առաջին անգամ ախտորոշված	Ընդամենը	Այդ թվում՝ պատաս. ներ	Ընդամենը	Այդ թվում՝ պատաս. ներ						
ստամոքսի և տասներկուամատնյա աղու բորբոքում	K29	271	25	252	13	3	9	7	2	2	1	4	1
մարսողության խանգարումներ (դիսպեպսիա), ստամոքսի ֆունկցիոնալ խանգարումներ	K30 – K31	0	0	0	39	12	25	1	1	1	1	0	0
ոչ ինֆեկցիոն էնտերիտ և կոլիտ	K50-K52	32	1	24	33	18	19	4	1	4	1	0	0
լյարդի հիվանդություններ	K70-K76	65	3	59	0	0	0	0	0	0	0	0	0
այդ թվում՝ լյարդի ցիռոզ	K70.3, K71.7, K74.3-6	4	2	3	0	0	0	0	0	0	0	0	0
լեղապարկի եւ լեղուղիների հիվանդություններ	K80-K83	135	14	126	21	4	15	3	1	3	1	3	1
ենթաստամոքսային գեղձի հիվանդ.-ներ	K85-K86	24	5	19	4	2	2	0	0	0	0	0	0
դասի այլ հիվանդություններ		108	15	99	8	3	6	0	0	0	0	0	0
Մաշկի և ենթամաշկային բջջանքի հիվանդություններ	L00-L99	575	103	558	32	6	24	23	5	4	3	16	3
դրանցից՝ ատոպիկ մաշկաբորբ	L20	73	21	69	24	3	18	10	1	2	1	7	1
հպումային մաշկաբորբ	L23-L25	38	7	32	1	1	0	9	2	1	1	7	1
դասի այլ հիվանդություններ		464	75	457	7	2	6	4	2	1	1	2	1
Մկանակմախքային համակարգի և շարակցական հյուսվածքի հիվանդություններ	M00-M99	319	62	282	2	0	1	4	4	2	2	2	2
դրանցից՝ ռեակտիվ հողախտներ	M02	28	7	22	0	0	0	3	3	1	1	1	1
ռևմատոիդ հողաբորբ	M05-M06	20	4	18	2	0	1	1	1	1	1	1	1
արտրոզներ	M15-M19	229	40	206	0	0	0	0	0	0	0	0	0
շարակցական հյուսվածքի տարածուն ախտահարումներ	M30-M35	7	2	6	0	0	0	0	0	0	0	0	0
օստեոպարոզ	M80-M81	23	4	21	0	0	0	0	0	0	0	0	0
դասի այլ հիվանդություններ		12	5	9	0	0	0	0	0	0	0	0	0
Միզասեռական համակարգի հիվանդություններ	N00-N99	299 5	375	2234	50	13	33	3	0	3	0	3	0
դրանցից՝ գլոմերուլյար հիվանդ.-ներ	N00-N07	74	12	60	5	2	3	0	0	0	0	0	0
երիկամի տուբուլոինտերստիցիալ հիվանդություններ	N10-N15	35	4	29	2	1	1	0	0	0	0	0	0



Դասերի և առանձին հիվանդությունների անվանումը	ՀՄԴ 10	Մեծահասակներ			Երեխաներ (0-14 տարեկան)			Երեխաներ (15-17 տարեկան)					
		գրանցվել են տվյալ հիվանդությամբ		Դիսպանսերային հսկողության տակ են հաշվետու տարեվերջին	գրանցվել են տվյալ հիվանդությամբ Ընդամենը		Դիսպանսերային հսկողության տակ են հաշվետու տարեվերջին	գրանցվել են հիվանդներ տվյալ հիվանդությամբ				Դիսպանսերային հսկողության տակ են հաշվետու տարեվերջին	
								Ընդամենը	Այդ թվում՝ կյանքում առաջին անգամ ախտորոշված	Ընդամենը	Այդ թվում պատահիներ		
		Ընդամենը	Այդ թվում ապատանիներ	Ընդամենը	Այդ թվում ապատանիներ	Ընդամենը	Այդ թվում ապատանիներ						
երիկամային անբավարարություն	N17-N19	40	7	29	0	0	0	0	0	0	0	0	0
միզաքարային հիվանդություն	N20-N23	80	9	72	5	1	3	1	0	1	0	1	0
երիկամի եւ միզածորանի այլ հիվանդություններ	N25-N28	27	5	18	11	3	7	0	0	0	0	0	0
շագանակագեղձի հիվանդություններ	N40-N42	93	25	82	0	0	0	0	0	0	0	0	0
արական անպտղություն (ամլություն)	N46	2	0	2	0	0	0	0	0	0	0	0	0
կրծքագեղձի բարորակ դիսպլազիա	N60	220	29	211	0	0	0	0	0	0	0	0	0
փողաբորբ և ձվարանաբորբ	N70	914	102	606	0	0	0	1	0	1	0	1	0
էնդոմետրիոզ	N80	13	3	9	0	0	0	0	0	0	0	0	0
արգանդի պարանոցի էրոզիա եւ էկտրոպիոն	N86	439	52	305	0	0	0	0	0	0	0	0	0
դաշտանի խանգարումներ	N91-N94 մաս	326	25	209	14	3	10	0	0	0	0	0	0
դաշտանադադարի և շուրջդաշտանա դադարային շրջանի այլ խանգարումներ	N95	378	75	305	0	0	0	0	0	0	0	0	0
կանանց անպտղություն (չբերություն)	N97	132	6	101	0	0	0	0	0	0	0	0	0
դասի այլ հիվանդություններ		222	21	196	13	3	9	1	0	1	0	1	0
Հղիություն, ծննդաբերություն և հետծննդյան շրջան (բարդություններ)	O00-O75, O81-O99	46	46	31	0	0	0	0	0	0	0	0	0
Բնածին զարգացման արատներ, դեֆորմացիաներ և քրոմոսոմային շեղումներ	Q00-Q99	18	2	15	14	1	11	1	1	0	0	1	1
դրանցից՝ արյան շրջանառության համակարգի բնածին արատներ	Q20-Q28	7	1	6	6	0	5	1	1	0	0	1	1
դասի այլ հիվանդություններ		11	1	9	8	1	6	0	0	0	0	0	0
Վնասվածքներ, թունավ.-ներ եւ արտաքին պատճառների ներգործ. որոշ այլ հետեւանքներ	S00-T98	28	28	0	12	12	0	3	1	3	1	0	0
դրանցից՝ կտրվածքներ		15	15	0	5	5	0	0	0	0	0	0	0
ջերմային եւ քիմիական այրվածքներ	T20-T32	1	1	0	1	1	0	0	0	0	0	0	0
թունավորումներ դեղամիջոցներից, դեղորայքներից, կենսաբ. նյութերից և առավելապես ոչ բժշկական նշանակ. նյութերի թունավոր ազդեցություններից	T36-T65	7	7	0	1	1	0	0	0	0	0	0	0
դասի այլ հիվանդություններ		5	5	0	5	5	0	3	1	3	1	0	0

Աղյուսակ 3. ՆՈՐ ՀԱՃՆԻ ՊՈԼԻԿԼԻՆԻԿԱՅՈՒՄ ԱՐՅԱՆ ՇՐՋԱՆԱՌՈՒԹՅԱՆ ՀԱՄԱԿԱՐԳԻ ՀԻՎԱՆԴՈՒԹՅՈՒՆՆԵՐՈՎ ԳՐԱՆՑՎԱԾ ԸՆԴՀԱՆՈՒՐ ՀԻՎԱՆԴՆԵՐԻ ԹԻՎԸ, 2018

Հիվանդություններ	ՀՄԴ 10	Մեծահասակներ	0-14 տարեկան	15-17 տարեկան
Արյան շրջանառության համա. կարգի հիվանդություններ՝ ընդամենը	I00-I99	1603	0	0
Սրտի քրոնիկ ռևմատիկ հիվանդություններ	I05-I09	44	0	0
այդ թվում՝ փականների ռևմատիկ հիվանդություններ	I05-I08	0	0	0
Գերճնշումային հիվանդություններ	I10-I13	917	0	0
Սրտի իշեմիկ հիվանդություն	I20-I25	403	0	0
այդ թվում՝ կրծքահեղձուկ	I20	262	0	0
Սրտամկանի սուր ինֆարկտ	I21	1	0	0
Սրտամկանի կրկնակի ինֆարկտ	I22	3	0	0
Ուղեղանոթային հիվանդություններ	I60-I69	144	0	0
այդ թվում՝ ուղեղի արյունազեղում	I60-I62	67	0	0
Ուղեղի ինֆարկտ	I63	0	0	0
Ինսուլտ՝ չճշտված, որպես արյունազեղում/ ինֆարկտ	I64	31	0	0
Ուղեղի ինֆարկտ չառաջացնող նախա / և ուղեղային զարկերակների խցանում և նեղացում	I65-I66	11	0	0
Դասի այլ հիվանդություններ		95	0	0

Աղյուսակ 4. ՆՈՐ ՀԱՃՆԻ ՊՈԼԻԿԼԻՆԻԿԱՅՈՒՄ ԿՅԱՆՔՈՒՄ ԱՌԱՋԻՆ ԱՆԳԱՄ ԱԽՏՈՐՈՇՎԱԾ ԱՐՅԱՆ ՇՐՋԱՆԱՌՈՒԹՅԱՆ ՀԱՄԱԿԱՐԳԻ ՀԻՎԱՆԴՈՒԹՅՈՒՆՆԵՐՈՎ ՀԻՎԱՆԴՆԵՐԻ ԹԻՎԸ, 2018

Հիվանդություններ	ՀՄԴ 10	Սեռ	0-14	15-17	Մեծահասակներ						
					Ընդամենը	18-24	25-39	40-49	50-59	60-65	65 և >
Ընդամենը			0	0	225	0	0	0	0	0	0
Սուր ռևմատիկ տենդ	I00-I02	ա	0	0	0	0	0	0	0	0	0
		ի	0	0	0	0	0	0	0	0	0
Սրտի քրոնիկ ռևմատիկ հիվանդություններ	I05-I09	ա	0	0	8	0	1	1	2	2	2
		ի	0	0	6	0	0	1	1	2	2
այդ թվում՝ փականների ռևմատիկ հիվանդություններ	I05-I08	ա	0	0	0	0	0	0	0	0	0
		ի	0	0	0	0	0	0	0	0	0
Գերճնշումային հիվանդություններ	I10-I13	ա	0	0	89	0	6	27	21	18	17
		ի	0	0	67	0	3	26	21	11	6
Սրտի իշեմիկ հիվանդություն	I20-I25	ա	0	0	19	0	1	3	3	5	7
		ի	0	0	14	0	0	2	3	4	5
այդ թվում՝ կրծքահեղձուկ (ստենոկարդիա)	I20	ա	0	0	14	0	1	3	3	3	4
		ի	0	0	10	0	0	2	3	2	3
Սրտամկանի սուր ինֆարկտ	I21	ա	0	0	1	0	0	0	0	1	0
		ի	0	0	0	0	0	0	0	0	0
Սրտամկանի կրկնակի ինֆարկտ	I22	ա	0	0	3	0	0	0	0	1	2
		ի	0	0	0	0	0	0	0	0	0
Ուղեղանոթային հիվանդություններ	I60-I69	ա	0	0	8	0	0	0	0	5	3
		ի	0	0	7	0	0	0	0	4	3
այդ թվում՝ ուղեղի արյունազեղում	I60-I62	ա	0	0	2	0	0	0	0	1	1
		ի	0	0	3	0	0	0	0	2	1
Ուղեղի ինֆարկտ	I63	ա	0	0	0	0	0	0	0	0	0
		ի	0	0	0	0	0	0	0	0	0
Ինսուլտ՝ չճշտված, որպես արյունազեղում կամ ինֆարկտ	I64	ա	0	0	3	0	0	0	0	2	1
		ի	0	0	2	0	0	0	0	1	1
Ուղեղի ինֆարկտ չառաջացնող՝ նախաուղեղային և ուղեղային զարկերակների խցանում և նեղացում	I65-I66	ա	0	0	3	0	0	0	0	2	1
		ի	0	0	2	0	0	0	0	1	1
դասի այլ հիվանդություններ			0	0	7	0	0	0	2	3	2

Աղյուսակ 5. ՆՈՐ ՀԱՃՆԻ ՊՈԼԻԿԼԻՆԻԿԱՅՈՒՄ ՆԵՐՁԱՏԱԿԱՆ ՀԱՄԱԿԱՐԳԻ ՀԻՎԱՆԴՈՒԹՅՈՒՆՆԵՐՈՎ ԳՐԱՆՑՎԱԾ ԸՆԴՀԱՆՈՒՐ ՀԻՎԱՆԴՆԵՐԻ ԹԻՎԸ, 2018

Հիվանդություններ	ՀՄԴ 10	Մեծահասակներ		0-14 տարեկան երեխաներ		15-17 տարեկան երեխաներ			
		Գրանցվել են հիվանդներ ընդամենը	Դիսպանսերային հսկողություն՝ տարեվերջին	Գրանցվել են հիվանդներ ընդամենը	Դիսպանսերային հսկողություն՝ տարեվերջին	Գրանցվել են հիվանդներ ընդամենը	Այդ թվում՝ պատանիներ	Դիսպանսերային հսկողություն՝ տարեվերջին	Այդ թվում՝ պատանիներ
Ընդամենը		666	661	11	11	6	3	6	3
Ոչ թունավոր խափափ ձևեր	E04	59	59	0	0	0	0	0	0
Թիրեոտոքսիկոզ (հիպերթիրեոիդիզմ)	E05	44	44	0	0	0	0	0	0
Աուտոիմուն թիրեոիդիտ	E06.3	16	16	0	0	0	0	0	0
Շաքարային դիաբետ տիպ 1	E10	95	92	2	2	0	0	0	0
Շաքարային դիաբետ տիպ 2	E11	424	422	0	0	0	0	0	0
Ամիլոիդոզ (պարբերական հիվանդություն)	E85.0	27	27	3	3	3	1	3	1
Դասի այլ հիվանդություններ		1	1	6	6	3	2	3	2

Աղյուսակ 6. ՆՈՐ ՀԱՃՆԻ ՊՈԼԻԿԼԻՆԻԿԱՅՈՒՄ ԿՅԱՆՔՈՒՄ ԱՌԱՋԻՆ ԱՆԳԱՄ ԱԽՏՈՐՈՇՎԱԾ ՆԵՐՁԱՏԱԿԱՆ ՀԱՄԱԿԱՐԳԻ ՀԻՎԱՆԴՈՒԹՅՈՒՆՆԵՐՈՎ ՀԻՎԱՆԴՆԵՐԻ ԹԻՎԸ, 2018

Հիվանդություններ	ՀՄԴ 10	սեռ	0-14	15-17	Մեծահասակներ						
					Ընդամենը	18-24	25-39	40-49	50-59	60-65	65 և >
Ընդամենը			0	0	102	0	0	0	0	0	0
Ոչ թունավոր խափափ ձևեր	E04	ա	0	0	0	0	0	0	0	0	0
		ի	0	0	1	0	1	0	0	0	0
Թիրեոտոքսիկոզ (հիպերթիրեոիդիզմ)	E05	ա	0	0	0	0	0	0	0	0	0
		ի	0	0	1	0	0	1	0	0	0
Աուտոիմուն թիրեոիդիտ	E06.3	ա	0	0	0	0	0	0	0	0	0
		ի	0	0	3	0	0	1	1	1	0
Շաքարային դիաբետ տիպ 1	E10	ա	0	0	9	0	1	0	2	4	2
		ի	0	0	9	0	1	0	1	5	2
Շաքարային դիաբետ տիպ 2	E11	ա	0	0	30	0	1	2	8	11	8
		ի	0	0	45	0	1	2	21	12	9
Ամիլոիդոզ (պարբերական հիվանդություն)	E85.0	ա	0	0	3	1	0	1	1	0	0
		ի	0	0	1	1	0	0	0	0	0

Աղյուսակ 1. ԲՅՈՒՐԵՂԱՎԱՆԻ ՔԱՂԱՂԱՅԻՆ ՊՈԼԻԿԼԻՆԻԿԱՅԻ ՄԱՐԴԱՅԻՆ ՆԵՐՈՒԺ, 2018

ԱԱՊ ՕՂԱԿԻ ԲԺԵՇԿՆԵՐ									
Պաշտոնի անվանում	Զբաղված պաշտոնների քանակը	Ֆիզիկական անձերի քանակը		որոնցից՝ կանայք (սյուն 2-ից)	Ֆիզիկական անձերի թվաքանակը (սյուն.2-ից) տարիքային խմբեր				
		Ընդամենը (ներառյալ ֆիզ. արձակուրդում, զին. ծառայությունում, գործուղումում գտնվող և այլ անձանց)	Ներկա պահին աշխատող		22_34	35_44	45_54	55_64	65>
Բժիշկներ – ընդամենը	10,5	10	10	7	1	0	3	5	1
Գործադիր մարմնի ղեկավար և տեղակալներ	1	1	1	0	0	0	0	1	0
Ընտանեկան բժիշկներ	4	4	4	3	0	0	3	1	0
Ներգատաբան	0,25	0	0	0	0	0	0	0	0
Մանկաբույժներ - ընդամենը	1	1	1	1	0	0	0	0	1
Սրտաբան	0,25	0	0	0	0	0	0	0	0
Մաշկաբան- վնասվածք	0,25	1	1	1	1	0	0	0	0
Վիրաբույժ	0,25	0	0	0	0	0	0	0	0
Ակնաբույժ	0,25	0	0	0	0	0	0	0	0
Քիթ-կոկորդ-ականջաբան	0,25	0	0	0	0	0	0	0	0
Մանկաբարձգինեկոլոգ	1	1	1	1	0	0	0	1	0
Սոնոգրաֆիստ	0,5	0	0	0	0	0	0	0	0
Կլինիկական լաբորանտ	1	1	1	1	0	0	0	1	0
Ընտանեկան ստոմատոլոգ	0,5	1	1	0	0	0	0	1	0
ԱԱՊ ՕՂԱԿԻ ՄԻՋԻՆ ԲՈՒԺԱՆՁՆԱԿԱԶՄ									
Պաշտոնի անվանում	Զբաղված պաշտոնների քանակը	Ֆիզիկական անձերի քանակը		որոնցից՝ կանայք (սյուն 2-ից)	Ֆիզիկական անձերի թվաքանակը (սյուն.2-ից) տարիքային խմբեր				
		Ընդամենը (ներառյալ ֆիզ. արձակուրդում, զին. ծառայությունում, գործուղումում գտնվող և այլ անձանց)	Ներկա պահին աշխատող		18-34	35_44	45_54	55_64	65>
Ընդամենը միջին բուժանձնակազմ ըստ մասնագիտությունների և ծառայությունների	15,5	18	17	18	2	3	3	9	1
Ընտանեկան բուժքույր	4	4	4	4	1	0	0	3	0
Մանկական բուժքույր	1	1	1	1	0	0	0	1	0
Վիրակապարանի բուժքույր	0,25	0	0	0	0	0	0	0	0
Շտապ և անհետաձգելի օգնության բուժքույր	4	4	4	4	0	0	1	2	1
Ստոմատոլոգիայի բուժքույր	0,25	1	1	1	0	0	0	1	0
Այլ կաբինետների բուժքույրեր	4	5	4	5	1	2	1	1	0
Մանկաբարձուհի	1	2	2	2	0	1	1	0	0
Լաբորանտներ	1	1	1	1	0	0	0	1	0

Աղյուսակ 2. ԲՅՈՒՐԵՂԱՎԱՆԻ ՔԱՂԱՔԱՅԻՆ ՊՈԼԻԿԼԻՆԻԿԱՅՈՒՄ ԱՐՁԱՆԱԳՐՎԱԾ ՀԻՎԱՆԴԱՑՈՒԹՅՈՒՆՆ ԸՍՏ ՏԱՐԻՔԱՅԻՆ ԽՄԲԵՐԻ ԵՎ ՆՈՋՈԼՈԳԻԱՆԵՐԻ, 2018

Դասերի և առանձին հիվանդությունների անվանումը	ՀՄԴ 10	Մեծահասակներ			Երեխաներ (0-14 տարեկան)				Երեխաներ (15-17 տարեկան)					
		գրանցվել են տվյալ հիվանդությամբ		Դիսպանսերային հսկողության տակ են հաշվետու տարեվերջին	գրանցվել են տվյալ հիվանդությամբ Ընդամենը		Դիսպանսերային հսկողության տակ են հաշվետու տարեվերջին	գրանցվել են հիվանդներ տվյալ հիվանդությամբ				Դիսպանսերային հսկողության տակ են հաշվետու տարեվերջին		
								Ընդամենը	Այդ թվում՝ կյանքում առաջին անգամ ախտորոշված	Ընդամենը	Այդ թվում՝ կյանքում առաջին անգամ ախտորոշված			Ընդամենը
		Ընդամենը	Այդ թվում՝ կյանքում առաջին անգամ ախտորոշված	Ընդամենը	Այդ թվում՝ կյանքում առաջին անգամ ախտորոշված	Ընդամենը	Այդ թվում՝ կյանքում առաջին անգամ ախտորոշված							
Ընդամենը	A00-T98	4763	2913	1411	481	331	123	212	89	166	77	50	14	
այդ թվում՝ վարակիչ և մակաբուծական հիվանդություններ	A00-B99	31	19	3	17	17	0	2	0	2	0	0	0	
Նորագոյացություններ	C00-D48	57	15	33	3	0	3	0	0	0	0	0	0	
Արյան և արունաստեղծ օրգանների հիվանդություններ, առանձին խանգարումներ՝ իմունային մեխանիզմի ներգրավմամբ	D50-D89	29	13	14	25	11	8	0	0	0	0	0	0	
դրանցից՝ սակավարյունություններ (անեմիաներ)	D50-D64	28	13	13	25	11	8	0	0	0	0	0	0	
արյան մակարդելիության խանգարումներ	D65-D68	1	0	1	0	0	0	0	0	0	0	0	0	
Ներզատական համակարգի հիվանդություններ, սնուցման, նյութափոխանակության և իմունիտետի խանգարումներ	E00-E90	402	63	334	10	0	9	5	2	0	0	4	2	
Հոգեկան խանգարումներ	F00-F99	123	67	29	1	0	1	2	1	2	1	1	1	
Նյարդային համակարգի և զգայարանների հիվանդ-ներ	G00-G99	129	65	49	16	4	12	4	2	0	0	4	2	
Էպիլեպսիա, էպիլեպտիկ ստատուս	G40-G41	18	2	16	7	1	7	2	1	0	0	2	1	
առանձին նյարդերի, նյարդար-մատների, հյուսակների եւ ծայրմասային նյարդային համակարգի Ափսահարումներ և պոլիներվոպաթիաներ	G50-G72	71	34	16	0	0	0	0	0	0	0	0	0	
Մանկական ուղեղային պարալիզ	G80				5	1	4	2	1	0	0	2	1	
դասի այլ հիվանդություններ		40	29	17	4	2	1	0	0	0	0	0	0	
Աչքի եւ նրա հավելյալ ապարատի հիվանդություններ	H00-H59	195	105	75	42	12	23	19	6	8	2	14	5	

Դասերի և առանձին հիվանդությունների անվանումը	ՀՄԴ 10	Մեծահասակներ			Երեխաներ (0-14 տարեկան)			Երեխաներ (15-17 տարեկան)					
		գրանցվել են տվյալ հիվանդությամբ		Դիսպանսերային հսկողության տակ են հաշվետու տարեվերջին	գրանցվել են տվյալ հիվանդությամբ Ընդամենը		Դիսպանսերային հսկողության տակ են հաշվետու տարեվերջին	գրանցվել են հիվանդներ տվյալ հիվանդությամբ				Դիսպանսերային հսկողության տակ են հաշվետու տարեվերջին	
								Ընդամենը	Այդ թվում՝ կյանքում առաջին անգամ ախտորոշված	Ընդամենը	Այդ թվում՝ կյանքում առաջին անգամ ախտորոշված		
		Ընդամենը	Այդ թվում՝ կյանքում առաջին անգամ ախտորոշված	Ընդամենը	Այդ թվում՝ պատանիներ	Ընդամենը	Այդ թվում՝ պատանիներ						
դրանցից՝ կատարակտա (ոսպնյակի պղտորում)	H25-H26	37	18	19	0	0	0	0	0	0	0	0	0
գլաուկոմա	H40	41	22	21	0	0	0	0	0	0	0	0	0
կարճատեսություն	H52.1	63	39	26	36	9	18	12	5	7	2	11	4
դասի այլ հիվանդություններ		54	26	9	6	3	5	7	1	1	0	3	1
Ականջի եւ պտկածեւ ելունի հիվանդություններ	H60-H95	117	68	33	16	13	4	9	2	9	2	1	0
դրանցից՝ քրոնիկական օտիտ (միջին ականջիքրոնիկական բորբոքում)	H65.2-9, H66.1-4,9 մաս	41	24	12	9	7	2	7	1	7	1	1	0
դասի այլ հիվանդություններ		76	44	21	7	6	2	2	1	2	1	0	0
Արյան շրջանառության համակարգի հիվանդություններ	I00-I99	975	410	394	0	0	0	0	0	0	0	0	0
Շնչառական օրգանների հիվանդություններ	J00-J99	1169	1035	112	196	180	15	77	26	65	24	9	2
դրանցից՝ թոքաբորբեր	J12-J18	94	94	0	11	11	0	7	1	7	1	0	0
ալերգիկ ընթաց	J30.1-4	87	42	36	1	1	1	0	0	0	0	0	0
քրոնիկական ընթաց, նազոֆարինգիտ, ֆարինգիտ եւ սինուսիտ	J31-J32	91	49	27	6	3	2	9	2	3	1	5	1
նշիկների եւ գեղձանմանների ադենոիդների քրոնիկական հիվանդություններ, հարնշիկային թարախակույտ	J35-J36	32	24	6	21	11	7	8	2	2	1	4	1
քրոնիկական եւ չճշտված բրոնխիտ	J40-J42	18	5	12	0	0	0	0	0	0	0	0	0
էմֆիզեմա	J43	10	6	4	0	0	0	0	0	0	0	0	0
ասթմա (հեղձուկ), ասթմատիկ ստատուս	J45-J46	33	11	27	5	2	5	0	0	0	0	0	0
դասի այլ հիվանդություններ		804	804	0	152	152	0	53	21	53	21	0	0
Մարսողական օրգանների հիվ.-ներ	K00-K93	398	250	96	37	24	9	16	4	16	4	0	0
դրանցից՝ ստամոքսի խոց	K25	12	5	6	0	0	0	0	0	0	0	0	0
տասներկուամտնյա աղու խոց	K26	44	21	23	0	0	0	0	0	0	0	0	0
ստամոքսի և տասներկուամտնյա աղու բորբոքում	K29	105	59	28	9	2	5	3	1	3	1	0	0
մարսողության խանգարումներ, ստամոքսի և տասներկուամտնյա աղու այլ հիվանդություններ	K30-K31	0	0	0	9	9	0	2	0	2	0	0	0

Դասերի և առանձին հիվանդությունների անվանումը	ՀՄԴ 10	Մեծահասակներ			Երեխաներ (0-14 տարեկան)			Երեխաներ (15-17 տարեկան)					
		գրանցվել են տվյալ հիվանդությամբ		Դիսպանսերային հսկողության տակ են հաշվետու տարեվերջին	գրանցվել են տվյալ հիվանդությամբ Ընդամենը		Դիսպանսերային հսկողության տակ են հաշվետու տարեվերջին	գրանցվել են հիվանդներ տվյալ հիվանդությամբ				Դիսպանսերային հսկողության տակ են հաշվետու տարեվերջին	
								Ընդամենը	Այդ թվում՝ կյանքում առաջին անգամ ախտորոշված	Ընդամենը	Այդ թվում՝ պատանիներ		
		Ընդամենը	Այդ թվում՝ կյանքում առաջին անգամ ախտորոշված	Ընդամենը	Այդ թվում՝ պատանիներ	Ընդամենը	Այդ թվում՝ պատանիներ						
ոչ ինֆեկցիոն էնտերիտ և կոլիտ	K50-K52	76	63	3	11	11	0	8	3	8	3	0	0
լարդի հիվանդություններ	K70-K76	34	25	11	0	0	0	0	0	0	0	0	0
այդ թվում՝ լարդի ցիռոզ	K70.3,K71.7 ,K74.3-6	10	7	5	0	0	0	0	0	0	0	0	0
լեղապարկի եւ լեղուղիների հիվանդություններ	K80-K83	48	39	4	3	0	3	0	0	0	0	0	0
ենթաստամոքսային գեղձի հիվանդ-ներ	K85-K86	8	4	3	0	0	0	0	0	0	0	0	0
դասի այլ հիվանդություններ		71	34	18	5	2	1	3	0	3	0	0	0
Մաշկի և ենթամաշկային բջջանքի հիվանդություններ	L00-L99	217	149	38	28	18	9	8	2	8	2	1	0
դրանցից՝ ատոպիկ մաշկաբորբ	L20	62	31	15	7	4	2	6	2	6	2	1	0
հպումային մաշկաբորբ	L23-L25	104	76	17	0	0	0	0	0	0	0	0	0
դասի այլ հիվանդություններ		51	42	6	21	14	7	2	0	2	0	0	0
Մկանակմախքային համակարգի և շարակցական հյուսվածքի հիվ.-ներ	M00-M99	158	86	55	21	9	6	6	1	3	1	3	0
դրանցից՝ ռեակտիվ հողախտներ	M02	27	14	2	2	0	2	0	0	0	0	0	0
ռևմատոիդ հողաբորբ	M05-M06	29	21	6	1	0	1	3	0	2	0	1	0
արտրոզներ	M15-M19	53	22	26	0	0	0	0	0	0	0	0	0
սպոնդիլոպաթիաներ		9	3	7	0	0	0	0	0	0	0	0	0
օստեոպարոզ	M80-M81	16	7	6	0	0	0	0	0	0	0	0	0
դասի այլ հիվանդություններ		24	19	8	18	9	3	3	1	1	1	2	0
Միզասեռական համակարգի հիվ.-ներ	N00-N99	630	443	139	25	9	14	21	1	12	0	11	1
դրանցից՝ գլոմերուլյար հիվանդություններ	N00-N07	8	2	6	0	0	0	0	0	0	0	0	0
երիկամի տուբուլոնտերոսիցիալ հիվանդություններ	N10-N15	8	0	8	0	0	0	0	0	0	0	0	0
երիկամային անբավարարություն	N17-N19	3	1	3	0	0	0	0	0	0	0	0	0
միզաքարային հիվանդություն	N20-N23	81	46	22	0	0	0	0	0	0	0	0	0
երիկամի եւ միզածորանի այլ հիվ.-ներ	N25-N28	37	24	13	6	0	6	2	1	1	0	1	1
շագանկազեղծի հիվանդություններ	N40-N42	75	37	39	0	0	0	0	0	0	0	0	0
կրծքազեղծի բարորակ դիսպլազիա		46	31	17	0	0	0	0	0	0	0	0	0
փողաբորբ և ձվարանաբորբ	N70	82	64	11	3	1	2	7	0	3	0	5	0



Դասերի և առանձին հիվանդությունների անվանումը	ՀՄԴ 10	Մեծահասակներ			Երեխաներ (0-14 տարեկան)			Երեխաներ (15-17 տարեկան)					
		գրանցվել են տվյալ հիվանդությամբ		Դիսպանսերային հսկողության տակ են հաշվետու տարեվերջին	գրանցվել են տվյալ հիվանդությամբ Ընդամենը		Դիսպանսե. րային հսկողության տակ են հաշվետու տարեվերջին	գրանցվել են հիվանդներ տվյալ հիվանդությամբ				Դիսպանսերային հսկողության տակ են հաշվետու տարեվերջին	
					Ընդամենը	այդ թվում՝ կյանքում առաջին անգամ ախտորոշված		Ընդամենը	Այդ թվում՝ կյանքում առաջին անգամ ախտորոշված	Ընդամենը	Այդ թվում՝ պատանի. ներ		
		Ընդամենը	Այդ թվում՝ պատանի. ներ	Ընդամենը			Այդ թվում՝ պատանի. ներ						
էնդոմետրիոզ	N80	28	16	4	0	0	0	0	0	0	0	0	0
արզանդի պարանոցի էրոզիա եւ էկտրոպիոն	N86	61	52	2	0	0	0	0	0	0	0	0	0
դաշտանի խանգարումներ	N91-N94 մաս	82	82	0	9	4	4	9	0	5	0	5	0
դաշտանադադարի և շուրջդաշտանադարային շրջանի այլ խանգարումներ	N95	66	53	2	0	0	0	0	0	0	0	0	0
կանանց անպտղություն (չբերություն)	N97	14	11	3	0	0	0	0	0	0	0	0	0
դասի այլ հիվանդություններ		39	24	9	7	4	2	3	0	3	0	0	0
Հղիություն, ծննդաբերություն և հետծննդյան շրջան (բարդություններ)	O00-O75, O81-O99	8	3	4	0	0	0	0	0	0	0	0	0
Բնածին զարգացման արատներ, դեֆորմացիաներ և քրոմոսոմային շեղումներ	Q00-Q99	3	0	3	15	5	10	2	1	0	0	2	1
դրանցից՝ արյան շրջանառության համակարգի բնածին արատներ	Q20-Q28	2	0	2	11	4	7	2	1	0	0	2	1
դասի այլ հիվանդություններ		1	0	1	4	1	3	0	0	0	0	0	0
Ախտանիշեր, նշաններ և կլինիկական ու լաբորատոր հետազ.-ներով հայտնաբերված ախտաբանական շեղումներ՝ այլ դասերում չդասակարգված	R00-R99	73	73	0	0	0	0	0	0	0	0	0	0
Վնասվածքներ, թունավորումներ եւ արտաքին պատճառների ներգործության որոշ այլ հետևանքներ	S00-T98	49	49	0	29	29	0	41	41	41	41	0	0
ջերմային եւ քիմիական այրվածքներ	T20-T32	2	2	0	0	0	0	0	0	0	0	0	0
թունավորումներ դեղամիջոցներից	T36-T65	4	4	0	1	1	0	0	0	0	0	0	0
դասի այլ հիվանդություններ		43	43	0	28	28	0	41	41	41	41	0	0

Աղյուսակ 3. ԲՅՈՒՐԵՂԱՎԱՆԻ ՔԱՂԱՔԱՅԻՆ ՊՈԼԻԿԼԻՆԻԿԱՅՈՒՄ ԱՐՅԱՆ ՇՐՋԱՆԱՌՈՒԹՅԱՆ ՀԱՄԱԿԱՐԳԻ ՀԻՎԱՆԴՈՒԹՅՈՒՆՆԵՐՈՎ ԳՐԱՆՑՎԱԾ ԸՆԴՀԱՆՈՒՐ ՀԻՎԱՆԴՆԵՐԻ ԹԻՎԸ, 2018

Հիվանդություններ	ՀՄԴ 10	Մեծահասակներ	0-14 տարեկան	15-17 տարեկան
Արյան շրջանառության համա. կարգի հիվանդություններ՝ ընդամենը	100-199	975	0	0
Սրտի քրոնիկ ռևմատիկ հիվանդություններ	105-109	1	0	0
այդ թվում՝ փականների ռևմատիկ հիվանդություններ	105-108	0	0	0
Գերճնշումային հիվանդություններ	110-113	764	0	0
Սրտի իշեմիկ հիվանդություն	120-125	123	0	0
այդ թվում՝ կրծքահեղձուկ	120	92	0	0
Սրտամկանի սուր ինֆարկտ	121	3	0	0
Սրտամկանի կրկնակի ինֆարկտ	122	1	0	0
Ուղեղանոթային հիվանդություններ	160-169	69	0	0
այդ թվում՝ ուղեղի արյունազեղում	160-162	0	0	0
Ուղեղի ինֆարկտ	163	3	0	0
Ինսուլտ՝ չճշտված, որպես արյունազեղում/ ինֆարկտ	164	21	0	0
Ուղեղի ինֆարկտ չառաջացնող նախա/ և ուղեղային զարկերակների խցանում և նեղացում	165-166	27	0	0
Դասի այլ հիվանդություններ		18	0	0

Աղյուսակ 4. ԲՅՈՒՐԵՂԱՎԱՆԻ ՔԱՂԱՔԱՅԻՆ ՊՈԼԻԿԼԻՆԻԿԱՅՈՒՄ ԿՅԱՆՔՈՒՄ ԱՌԱՋԻՆ ԱՆԳԱՄ ԱՆՏՈՐՈՇՎԱԾ ԱՐՅԱՆ ՇՐՋԱՆԱՌՈՒԹՅԱՆ ՀԱՄԱԿԱՐԳԻ ՀԻՎԱՆԴՈՒԹՅՈՒՆՆԵՐՈՎ ՀԻՎԱՆԴՆԵՐԻ ԹԻՎԸ, 2018

Հիվանդություններ	ՀՄԴ 10	Սեռ	0-14	15-17	Մեծահասակներ						
					Ընդամենը	18-24	25-39	40-49	50-59	60-65	65 և >
Ընդամենը			0	0	410	0	0	0	0	0	0
Սուր ռևմատիկ տենդ	100-102	ա	0	0	0	0	0	0	0	0	0
		ի	0	0	0	0	0	0	0	0	0
Սրտի քրոնիկ ռևմատիկ հիվանդություններ	105-109	ա	0	0	1	0	0	0	0	1	0
		ի	0	0	0	0	0	0	0	0	0
Գերճնշումային հիվանդություններ	110-113	ա	0	0	144	0	11	37	41	39	16
		ի	0	0	163	0	13	28	42	47	33
Սրտի իշեմիկ հիվանդություն	120-125	ա	0	0	47	0	4	8	16	12	7
		ի	0	0	34	0	3	8	8	11	4
այդ թվում՝ կրծքահեղձուկ (ստենոկարդիա)	120	ա	0	0	4	0	0	0	1	2	1
		ի	0	0	5	0	0	0	1	2	2
Սրտամկանի սուր ինֆարկտ	121	ա	0	0	3	0	0	0	2	1	0
		ի	0	0	0	0	0	0	0	0	0
Սրտամկանի կրկնակի ինֆարկտ	122	ա	0	0	1	0	0	0	1	0	0
		ի	0	0	0	0	0	0	0	0	0
Ուղեղանոթային հիվանդություններ	160-169	ա	0	0	7	0	0	1	5	1	0
		ի	0	0	8	0	0	0	3	3	2
այդ թվում՝ ուղեղի արյունազեղում	160-162	ա	0	0	0	0	0	0	0	0	0
		ի	0	0	0	0	0	0	0	0	0
Ուղեղի ինֆարկտ	163	ա	0	0	2	0	0	0	1	1	0
		ի	0	0	0	0	0	0	0	0	0
Ինսուլտ՝ չճշտված, որպես արյունազեղում կամ ինֆարկտ	164	ա	0	0	2	0	0	0	2	0	0
		ի	0	0	5	0	0	0	2	1	2
Ուղեղի ինֆարկտ չառաջացնող՝ նախաուղեղային և ուղեղային զարկերակների խցանում և նեղացում	165-166	ա	0	0	3	0	0	1	2	0	0
		ի	0	0	3	0	0	0	1	2	0
Դասի այլ հիվանդություններ		0	0	6	0	0	2	1	3	0	

Աղյուսակ 5. ԲՅՈՒՐԵՂԱՎԱՆԻ ՔԱՂԱՔԱՅԻՆ ՊՈԼԻԿԼԻՆԻԿԱՅՈՒՄ ՆԵՐՁԱՏԱԿԱՆ ՀԱՄԱԿԱՐԳԻ ՀԻՎԱՆԴՈՒԹՅՈՒՆՆԵՐՈՎ ԳՐԱՆՑՎԱԾ ԸՆԴՀԱՆՈՒՐ ՀԻՎԱՆԴՆԵՐԻ ԹԻՎԸ, 2018

Հիվանդություններ	ՀՄԴ 10	Մեծահասակներ		0-14 տարեկան երեխաներ		15-17 տարեկան երեխաներ			
		Գրանցվել են հիվանդներ ընդամենը	Դիսպանսերային հսկողություն՝ տարեվերջին	Գրանցվել են հիվանդներ ընդամենը	Դիսպանսերային հսկողություն՝ տարեվերջին	Գրանցվել են հիվանդներ ընդամենը	Այդ թվում՝ պատանիներ	Դիսպանսերային հսկողություն՝ տարեվերջին	Այդ թվում՝ պատանիներ
Ընդամենը		402	334	10	9	5	2	4	2
Ոչ թունավոր խափափ ձևեր	E04	14	10	0	0	0	0	0	0
Թիրեոտոքսիկոզ (հիպերթիրեոիդիզմ)	E05	27	21	0	0	0	0	0	0
Աուտոիմուն թիրեոիդիտ	E06.3	7	7	0	0	0	0	0	0
Շաքարային դիաբետ տիպ 1	E10	56	47	0	0	0	0	0	0
Շաքարային դիաբետ տիպ 2	E11	268	236	0	0	0	0	0	0
Ամիլոիդոզ (պարբերական հիվանդություն)	E85.0	12	11	4	4	5	2	4	2
Դասի այլ հիվանդություններ		18	2	6	5	0	0	0	0

Աղյուսակ 6. ԲՅՈՒՐԵՂԱՎԱՆԻ ՔԱՂԱՔԱՅԻՆ ՊՈԼԻԿԼԻՆԻԿԱՅՈՒՄ ԿՅԱՆՔՈՒՄ ԱՌԱՋԻՆ ԱՆԳԱՄ ԱՆՏՈՐՈՇՎԱԾ ՆԵՐՁԱՏԱԿԱՆ ՀԱՄԱԿԱՐԳԻ ՀԻՎԱՆԴՈՒԹՅՈՒՆՆԵՐՈՎ ՀԻՎԱՆԴՆԵՐԻ ԹԻՎԸ, 2018

Հիվանդություններ	ՀՄԴ 10	սեռ	0-14	15-17	Մեծահասակներ						
					Ընդամենը	18-24	25-39	40-49	50-59	60-65	65 և >
Ընդամենը			0	0	63	0	0	0	0	0	0
Ոչ թունավոր խափափ ձևեր	E04	ա	0	0	0	0	0	0	0	0	0
		ի	0	0	6	0	1	2	2	1	0
Թիրեոտոքսիկոզ (հիպերթիրեոիդիզմ)	E05	ա	0	0	0	0	0	0	0	0	0
		ի	0	0	8	0	2	2	3	1	0
Աուտոիմուն թիրեոիդիտ	E06.3	ա	0	0	0	0	0	0	0	0	0
		ի	0	0	0	0	0	0	0	0	0
Շաքարային դիաբետ տիպ 1	E10	ա	0	0	2	0	0	1	1	0	0
		ի	0	0	7	0	0	2	3	1	1
Շաքարային դիաբետ տիպ 2	E11	ա	0	0	9	0	1	1	3	3	1
		ի	0	0	12	0	0	3	4	2	3
Ամիլոիդոզ (պարբերական հիվանդություն)	E85.0	ա	0	0	0	0	0	0	0	0	0
		ի	0	0	1	1	0	0	0	0	0
Դասի այլ հիվանդություններ			0	0	18	2	3	5	4	3	1