

Հայաստանի Հանրապետություն



Կոտայքի մարզ

Առողջապահական համակարգ

Վիճակագրական տարեգիրք

Երևան

2018

Մարզային առողջապահական համակարգերի քարտեզագրում, Հայաստան 2018:
Մ 358 Կոտայքի մարզ/ Դ. Անդրեասյան, Ա. Բազարյան, Ս. Սիմոնյան, Գ. Մուրադյան, Լ. Մոսոյան, Ա. Սիմոնյան.- Եր.: ՀՀ ԱՆ «Ակադեմիկոս Ս. Ավդալբեկյանի անվան Առողջապահության ազգային ինստիտուտ» ՓԲԸ, 2018.- էջ 138:

ՀՀ Կոտայքի մարզի առողջապահական համակարգի գործունեության վիճակագրական քարտեզը մշակվել է ՀՀ ԱՆ «Ակադեմիկոս Ս. Ավդալբեկյանի անվան առողջապահության ազգային ինստիտուտ» ՓԲԸ-ի և ԱՆ բժշկական օգնության քաղաքականության վարչության կողմից:

Փաստաթղթում ներկայացված են մարզային բնակչության առողջության և առողջապահական ծառայությունների գործունեությանը վերաբերող (կադրային ներուժի առկայության, բաշխվածության, բուժաստատությունների գործունեության և այլ առանցքային ցուցանիշներ) տվյալներ, որոնց հիմքում ընկած են տարեկան պետական վիճակագրական հաշվետվությունների և ԱՆ կողմից տրամադրված տվյալները:

Սույն տարեգիրքը նախատեսված է առողջապահական համակարգի կազմակերպիչների, առողջապահության ոլորտի փորձագետների, բժիշկների և առողջապահական համակարգի հարցերով զբաղվող և հետաքրքրվող այլ մասնագետների համար:

Մարզի ընդհանուր տարածությունը 2086 կմ², ՀՀ տարածքի 7,0 %

- Բնակչությունը 251.6 հազ.մարդ , ՀՀ բնակչության 8.5 %
- Մարզի քաղաքային բնակչությունը կազմում է 137.1 հազ.մարդ, (մարզի բնակչության 54.5 %)
- Մարզի գյուղական բնակչությունը՝ 114.5 հազ.մարդ, (մարզի բնակչության 45.5 %)
- Բնակչության խտությունը 121 մարդ 1 կմ² վրա:

Մարզի տարածքում գործող բուժհաստատություններ.

1. Առողջության առաջնային պահպանման և հիվանդանոցային բուժօգնություն իրականացնող հաստատություններ.

- 1) Աբովյանի բժշկական կենտրոն ՓԲԸ
- 2) Աբովյանի ծննդատուն ՓԲԸ
- 3) Տուբերկուկոզի դեմ պայքարի ազգային կենտրոն ՊՈԱԿ ք.Աբովյան
- 4) Արզնու երկաթուղու հիվանդանոց վերականգնողական կենտրոն ՓԲԸ
- 5) Գառնու առողջության կենտրոն ՓԲԸ
- 6) Նաիրիի բժշկական կենտրոն ՓԲԸ
- 7) Հրազդանի բժշկական կենտրոն ՓԲԸ
- 8) «Էմբրիոն» ՍՊԸ
- 9) Չարենցավանի բժշկական կենտրոն ՓԲԸ
- 10) «Արզէսթ» ՍՊԸ
- 11) «Ներոզների կլինիկա» ՊԲԸ

2. ԱԱՊ բուժօգնություն իրականացնող գյուղական ամբուլատորիաներ

Կոտայքի տարածաշրջան

- 1) Արամուսի բժշկական ամբուլատորիա ՓԲԸ
- 2) Առինջի բժշկական ամբուլատորիա ՓԲԸ
- 3) Բալախովիտի բժշկական ամբուլատորիա ՓԲԸ
- 4) Զրվեժի բժշկական ամբուլատորիա ՓԲԸ
- 5) Զառի բժշկական ամբուլատորիա ՓԲԸ
- 6) Կոտայքի բժշկական ամբուլատորիա ՓԲԸ
- 7) Կապուտանի բժշկական ամբուլատորիա ՓԲԸ
- 8) Զորաղբյուրի բժշկական ամբուլատորիա ՓԲԸ
- 9) Պտղնիի բժշկական ամբուլատորիա ՓԲԸ
- 10) Մայակովսկու բժշկական ամբուլատորիա ՓԲԸ
- 11) Գեղաշենի բժշկական ամբուլատորիա ՓԲԸ
- 12) Արզնիի բժշկական ամբուլատորիա ՓԲԸ
- 13) Ակունքի բժշկական ամբուլատորիա ՓԲԸ

Նաիրիի տարածաշրջան

- 1) Քասախի բժշկական ամբուլատորիա ՓԲԸ
- 2) Պռոշյանի բժշկական ամբուլատորիա ՓԲԸ
- 3) Նոր գեղի բժշկական ամբուլատորիա ՓԲԸ
- 4) Նոր Երզնկայի բժշկական ամբուլատորիա ՓԲԸ
- 5) Մրգաշենի բժշկական ամբուլատորիա ՓԲԸ
- 6) Քանաքեռավանի բժշկական ամբուլատորիա ՓԲԸ
- 7) Զովունու բժշկական ամբուլատորիա ՓԲԸ
- 8) Բուժականի բժշկական ամբուլատորիա ՓԲԸ
- 9) Արգելի բժշկական ամբուլատորիա ՓԲԸ
- 10) Արագյուղի բժշկական ամբուլատորիա ՓԲԸ

Հրազդանի տարածաշրջան

- 11) Մեղրաձորի բժշկական ամբուլատորիա ՓԲԸ
- 12) Լեռնանիստի բժշկական ամբուլատորիա ՓԲԸ
- 13) Սոլակի բժշկական ամբուլատորիա ՓԲԸ
- 14) Քաղսիի բժշկական ամբուլատորիա ՓԲԸ

Չարենցավանի տարածաշրջան

- 15) Արզաքանի բժշկական ամբուլատորիա ՓԲԸ
- 16) Բջնիի բժշկական ամբուլատորիա ՓԲԸ
- 17) Ալափարսի բժշկական ամբուլատորիա ՓԲԸ

3. Ստոմատոլոգիական բուժօգնություն իրականացնող հաստատություններ՝ պոլիկլինիկաներ.

- 1) Աբովյանի ստոմատոլոգիական պոլիկլինիկա ՍՊԸ
- 2) Հրազդանի ստոմատոլոգիական պոլիկլինիկա ՍՊԸ
- 3) Չարենցավանի ստոմատոլոգիական պոլիկլինիկա ՍՊԸ

4. ԱԱՊ բուժօգնություն իրականացնող հաստատություններ՝ պոլիկլինիկաներ.

Կոտայքի տարածաշրջան

- 1) Բյուրեղավանի քաղաքային պոլիկլինիկա ՓԲԸ

Նաիրիի տարածաշրջան

- 2) Նոր Հաճնի պոլիկլինիկա ՊՓԲԸ5

5. ԱԱՊ բուժօգնություն իրականացնող բժշկական քաղաքային առողջության կենտրոններ

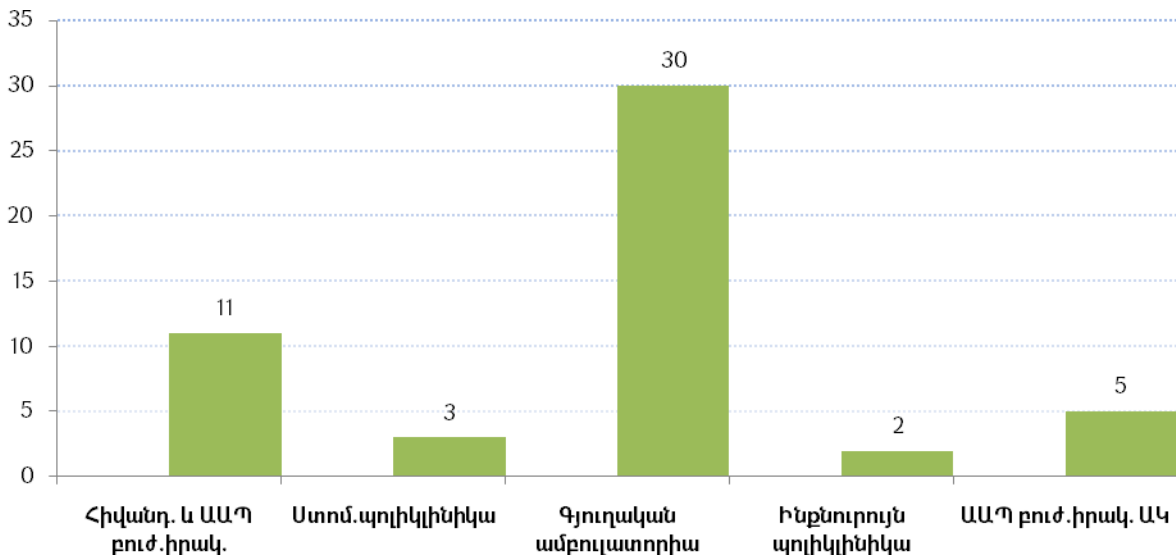
Հրազդանի տարածաշրջան

- 1) Ծաղկաձորի բժշկական ամբուլատորիա ՓԲԸ

Կոտայքի տարածաշրջան

- 2) «Մարգարիտ» ՍՊԸ
- 3) «Կարդիոմեդ» ՍՊԸ
- 4) «Նոմամեդ» ՍՊԸ
- 5) «Սուրբ Մարիամ» ՍՊԸ

Գծապատկեր 1. ԱՌՈՂՋՈՒԹՅԱՆ ԱՌԱՋՆԱՅԻՆ ՊԱՀՊԱՆՄԱՆ ԵՎ ՀԻՎԱՆԴԱՆՈՑԱՅԻՆ ԲՈՒԺՕԳՆՈՒԹՅՈՒՆ ԻՐԱԿԱՆԱՑՆՈՂ ՀԱՍՏԱՏՈՒԹՅՈՒՆՆԵՐ, 2017



Աղյուսակ 1. ԱՌՈՂՋՈՒԹՅԱՆ ՑՈՒՑԱՆԻՇՆԵՐ, 2017

Կենդանի ծնվածների թիվը	3219
Մինչև 1 տարեկան երեխաների մահացություն	24
Մայրական մահացություն	0
Ընդհանուր մահացություն	883 (բացարձակ թիվ) 3.502 (1000 բնակչի հաշվով)

Աղյուսակ 2. ԱՌՈՂՋԱՊԱՀԱԿԱՆ ՀԻՄՆԱԿԱՆ ՌԵՍՈՒՐՍՆԵՐ, 2017

Բժիշկներ բոլոր մասնագիտություններով՝ ներառյալ ատամնաբույժների*	474
Միջին բուժանձնակազմ*	963
Հիվանդանոցային բուժօգնություն իրականացնող հաստատություններ	11
Հիվանդանոցային մահճակալների թիվը	668
ԱԱՊ օգնություն իրականացնող հաստատություններ	47
Ստոմատոլոգիական բուժօգնություն իրականացնող հաստատություններ՝ պոլիկլինիկաներ	3

*Իր մեջ ներառում է ոչ բժշկական օգնություն իրականացնող առողջապահական հաստատությունների մարդկային ներուժը

Աղյուսակ 3. ՀՀ ՄՇՏԱԿԱՆ ԲՆԱԿՉՈՒԹՅՈՒՆՆ ԸՍՏ ՄԱՐԶԵՐԻ (ՀԱԶԱՐ ՄԱՐԴ)

	առ 01.01.2016			առ 01.01.2017			առ 01.01.2018		
	Ընդամենը	Քաղաք	Գյուղ	Ընդամենը	Քաղաք	Գյուղ	Ընդամենը	Քաղաք	Գյուղ
ՀԱՅԱՍՏԱՆ	2998.6	1907.0	1091.6	2986.1	1901.4	1084.7	2972.7	1895.8	1076.9
Երևան	1073.7	1073.7	-	1075.8	1075.8	-	1077.6	1077.6	-
Արագածոտն	129.8	29.1	100.7	128.5	28.3	100.2	127.1	27.6	99.5
Արարատ	258.9	73.1	185.8	258.4	72.7	185.7	257.8	72.4	185.4
Արմավիր	266.6	84.6	182.0	265.8	84.0	181.8	264.6	83.2	181.4
Գեղարքունիք	231.8	69.2	162.6	230.7	68.4	162.3	229.7	67.7	162.0
Լոռի	225.0	132.8	92.2	221.1	130.8	90.3	217.4	128.8	88.6
Կոտայք	253.9	137.9	116.0	252.8	137.5	115.3	251.6	137.1	114.5
Շիրակ	243.2	142.0	101.2	239.3	139.9	99.4	235.4	138.0	97.4
Սյունիք	139.4	94.0	45.4	138.9	93.9	45.0	138.4	93.8	44.6
Վայոց Ձոր	50.8	17.7	33.1	50.3	17.6	32.7	49.6	17.4	32.2
Տավուշ	125.5	52.9	72.6	124.5	52.5	72.0	123.5	52.2	71.3

Աղյուսակ 4. ԿՈՏԱՅՔԻ ՄԱՐԶԻ ԲՆԱԿՉՈՒԹՅԱՆ ԲՆԱԿԱՆ ՇԱՐԺԸ, 2017

Կենդանի ծնվածների թիվը		Մահացածների թիվը		Բնական աճ	
Բացարձակ թիվ	1000 բնակչի հաշվով	Բացարձակ թիվ	1000 բնակչի հաշվով	Բացարձակ թիվ	1000 բնակչի հաշվով
3219	12.764	2336	9.262	883	3.502

Աղյուսակ 5. ԿՈՏԱՅՔԻ ՄԱՐԶԻ ԲՆԱԿՉՈՒԹՅԱՆ ԲՆԱԿԱՆ ՇԱՐԺԸ, 2015-2017

	Կենդանի ծնվածների թվաքանակը*			Մահացածների թվաքանակը*			այդ թվում մինչև 1 տարեկան երեխաներ**			Բնական աճ*		
	2015	2016	2017	2015	2016	2017	2015	2016	2017	2015	2016	2017
	բ.թ.	բ.թ.	բ.թ.	բ.թ.	բ.թ.	բ.թ.	բ.թ.	բ.թ.	բ.թ.	բ.թ.	բ.թ.	բ.թ.
ԿՈՏԱՅՔ	3605	3488	3219	2350	2341	2336	28	31	24	1255	1147	883
Կոտայք	1584	1534	1409	999	1009	1021	9	11	10	585	525	388
Նաիրի	719	690	614	510	493	499	8	10	7	209	197	115
Հրազդան	973	950	889	626	626	644	10	9	6	347	324	245
Զարենցավան	329	314	307	215	213	172	1	1	1	114	101	135

բ.թ.-բացարձակ թիվ

Աղյուսակ 5. շարունակություն

	Կենդանի ծնվածների թվաքանակը*			Մահացածների թվաքանակը*			այդ թվում մինչև 1 տարեկան երեխաներ**			Բնական աճ*		
	2015	2016	2017	2015	2016	2017	2015	2016	2017	2015	2016	2017
	հ.թ.	հ.թ.	հ.թ.	հ.թ.	հ.թ.	հ.թ.	հ.թ.	հ.թ.	հ.թ.	հ.թ.	հ.թ.	հ.թ.
ԿՈՏԱՅՔ	14.17	13.765	12.764	9.23	9.238	9.262	7.72	8.86	7.41	4.93	4.527	3.502
Կոտայք	14.18	13.758	12.671	8.94	9.049	9.182	5.65	7.13	7.10	5.24	4.709	3.489
Նաիրի	12.38	11.938	10.678	8.78	8.529	8.678	11.13	14.49	11.22	3.60	3.409	2.000
Հրազդան	15.16	14.937	14.111	9.75	9.843	10.222	10.28	9.47	6.749	5.40	5.094	3.889
Զարենցավան	16.05	15.317	14.976	10.49	10.390	8.39	0.72	3.18	3.26	5.56	4.927	6.586

հթ*-1000 բնակչի հաշվով

հթ**-1000 կենդանածինների հաշվով

Աղյուսակ 6. ԿՈՏԱՅՔԻ ՄԱՐԶԻ ԲՆԱԿՉՈՒԹՅԱՆ ԲՆԱԿԱՆ ՇԱՐԺՆ ԸՍՏ ՍԵՌԻ, 2016-2017

	2016				2017			
	Կենդանի ծնվածների թվաքանակը		Մահացածների թվաքանակը		Կենդանի ծնվածների թվաքանակը		Մահացածների թվաքանակը	
	իգական	արական	իգական	արական	իգական	արական	իգական	արական
ԿՈՏԱՅՔ	1670	1818	1088	1253	1568	1651	1111	1225
Կոտայք	748	786	474	535	689	720	485	536
Նաիրի	317	373	223	270	292	322	231	268
Հրազդան	461	489	285	341	443	446	319	325
Չարենցավան	144	170	106	107	144	163	76	96

Աղյուսակ 6. շարունակություն

	2016				2017			
	այդ թվում մինչև 1 տարեկան երեխաներ		Բնական աճ		այդ թվում մինչև 1 տարեկան երեխաներ		Բնական աճ	
	իգական	արական	իգական	արական	իգական	արական	իգական	արական
ԿՈՏԱՅՔ	13	18	582	565	9	15	457	426
Կոտայք	5	6	274	251	4	6	204	184
Նաիրի	2	8	94	103	4	3	61	54
Հրազդան	5	4	176	148	1	5	124	121
Չարենցավան	1	0	38	63	0	1	68	67

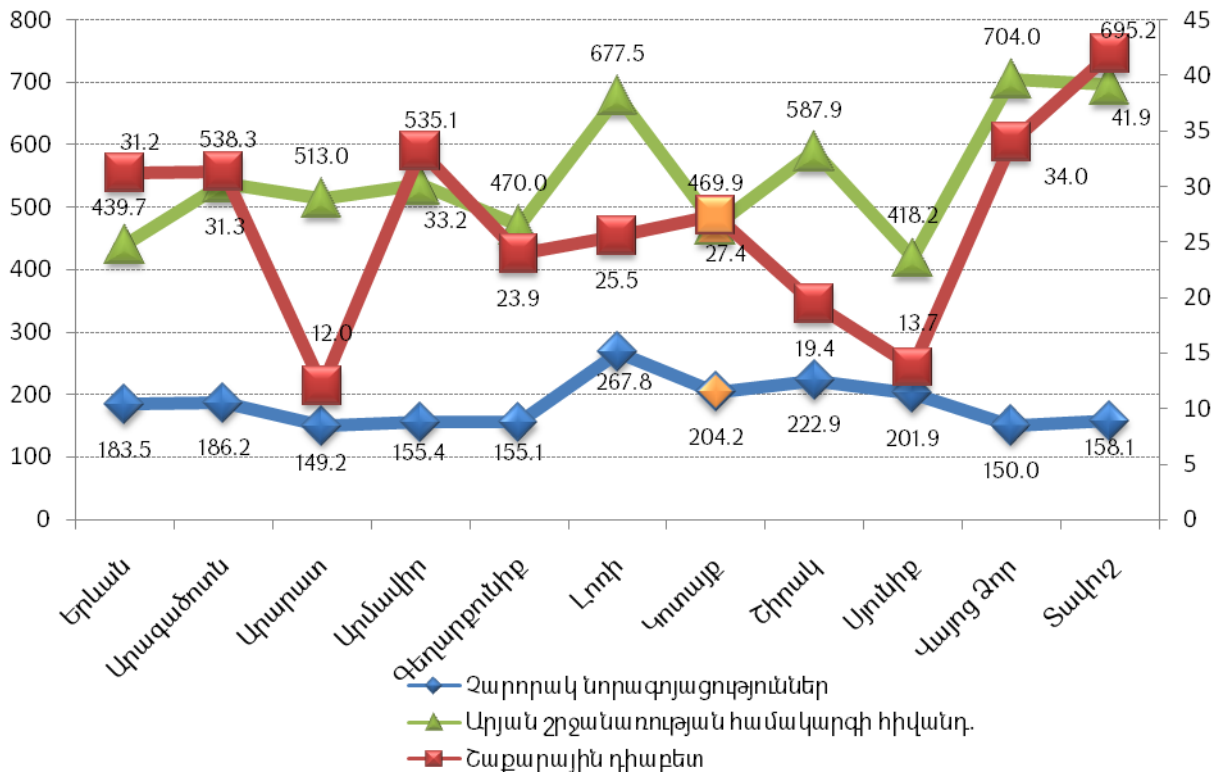
Աղյուսակ 7. ԿՈՏԱՅՔԻ ՄԱՐԶԻ ԱՐԱԿԱՆ ՍԵՈՒ ԲՆԱԿՉՈՒԹՅԱՆ ՄԱՀԱՑՈՒԹՅՈՒՆՆ ԸՍՏ ՏԱՐԻՔԱՅԻՆ ԽՄԲԵՐԻ, 2017

Հիվանդություններ	0-4	5-14	15-19	20-29	30-39	40-49	50-59	60-69	70>=	Ընդամենը
Վարակիչ և մակարածական հիվանդություններ A00-B99	0	0	0	0	1	0	7	6	0	14
Նորագոյացություններ C00-C99	0	0	0	2	2	10	52	93	140	299
Արյան և արյունաստեղծ օրգանների հիվանդություններ, առանձին խանգարումներ՝ իմուն մեխանիզմի ներգրավմամբ D50-D89	0	0	0	0	0	0	1	1	0	2
Ներզատական համակարգի հիվանդություններ, սնուցման և նյութափոխանակության խանգարումներ E00-E90	0	0	0	0	0	2	6	8	12	28
Շաքարային դիաբետ E10-E14	0	0	0	0	0	1	6	8	11	26
Ինսուլինկախյալ շաքարային դիաբետ E10	0	0	0	0	0	0	0	1	1	2
Ինսուլինանկախ շաքարային դիաբետ E11	0	0	0	0	0	1	4	6	7	18
Նյարդային համակարգի հիվանդություններ G00-G99	0	0	0	1	2	0	0	2	10	15
Արյան շրջանառության համակարգի հիվանդություններ I00-I99	1	0	0	2	9	20	89	137	324	582
այդ թվում՝ արյան ճնշման բարձրացումով բնորոշվող հիվանդություններ I10-I15	0	0	0	0	0	0	1	2	12	15
Սրտի իշեմիկ հիվանդություն, քրոնիկական և այլ ձևեր I20-I25	0	0	0	1	5	14	55	79	181	335
այդ թվում՝ սրտամկանի սուր ինֆարկտ I21	0	0	0	0	1	2	11	23	48	85
Ուղեղի անոթային հիվանդություններ I60-I69	0	0	0	1	3	3	15	32	60	114
Շնչառական օրգանների հիվանդություններ J00-J99	1	0	0	0	2	0	5	7	39	54
Մարսողական օրգանների հիվանդություններ K00-K93	0	0	0	0	2	9	13	14	39	77
այդ թվում՝ ստամոքսի և 12-մատնյա աղիքի խոցային հիվանդություն K25-26	0	0	0	0	0	0	2	5	6	13
Ոսկրամկանային համակարգի և շարակցական հյուսվածքի հիվանդություններ M00-M99	0	0	0	0	0	0	1	0	0	1
Միզասեռական համակարգի հիվանդություններ N00-N99	0	0	0	0	1	2	1	4	7	15
Պերինատալ շրջանում ի հայտ եկող վիճակներ P00-P96	11	0	0	0	0	0	0	0	0	11
Բնածին զարգացման արատներ, դեֆորմացիաներ և քրոմոսոմային խանգարումներ Q00-Q99	3	0	0	0	0	1	1	9	17	31
Ախտանիշեր, նշաններ և կլինիկական ու լաբորատոր հետազոտություններով հայտաբերված ախտաբանական շեղումներ՝ այլ դասերում չդասակարգված R00-R99	1	0	0	1	0	1	2	2	1	8
Մահացության արտաքին պատճառներ (դժբախտ պատահարներ) V01-Y98	3	2	7	8	14	7	16	9	22	88
Ընդամենը	20	2	7	14	33	52	194	292	611	1225

Աղյուսակ 8. ԿՈՏԱՅՔԻ ՄԱՐԶԻ ԻԳԱԿԱՆ ՍԵՌԻ ԲՆԱԿՉՈՒԹՅԱՆ ՄԱՀԱՑՈՒԹՅՈՒՆՆ ԸՍՏ ՏԱՐԻՔԱՅԻՆ ԽՄԲԵՐԻ, 2017

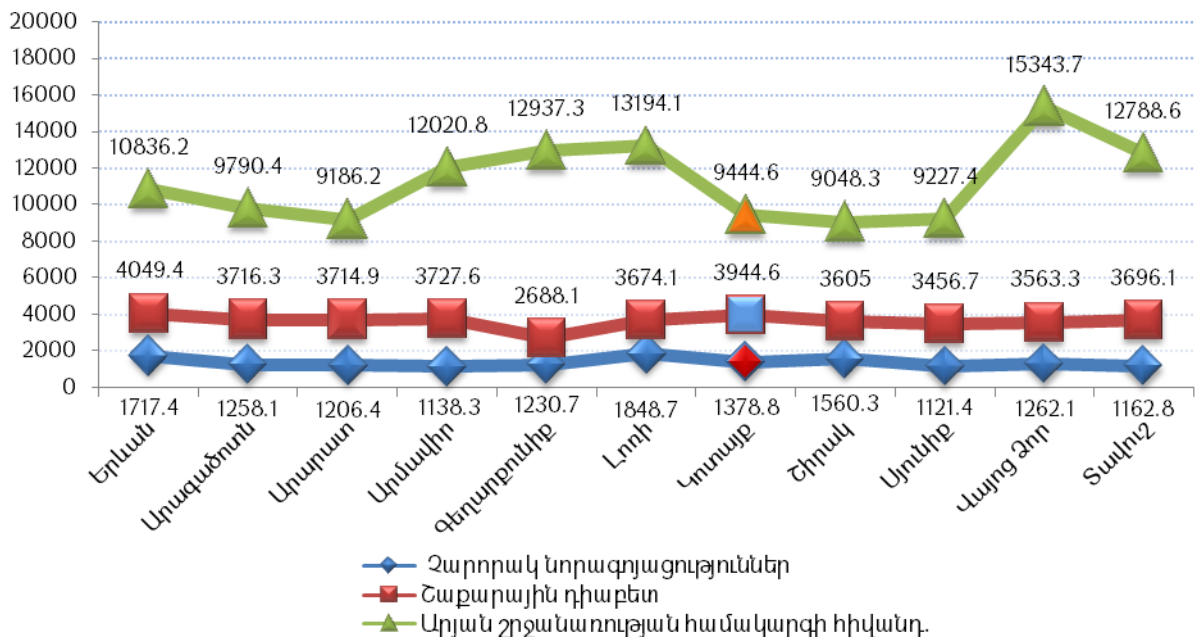
Հիվանդություններ	0-4	5-14	15-19	20-29	30-39	40-49	50-59	60-69	70>=	Ընդամենը
Վարակիչ և մակաբուծական հիվանդություններ A00-B99	0	0	0	0	4	0	1	1	1	7
Նորագոյացություններ C00-C99	0	1	0	1	6	12	41	52	103	216
Արյան և արյունաստեղծ օրգանների հիվանդություններ, առանձին խանգարումներ՝ իմուն մեխանիզմի ներգրավմամբ D00-D89	0	0	0	0	0	0	1	1	0	2
Ներզատական համակարգի հիվանդություններ, սնուցման և նյութափոխանակության խանգարումներ E00-E90	0	0	0	1	0	0	3	20	22	46
Շաքարային դիաբետ E10-E14	0	0	0	1	0	0	3	19	20	43
Ինսուլինկախյալ շաքարային դիաբետ E10	0	0	0	1	0	0	0	1	1	3
Ինսուլինանկախ շաքարային դիաբետ E11	0	0	0	0	0	0	3	15	13	31
Նյարդային համակարգի հիվանդություններ G00-G99	0	0	0	4	0	0	1	4	18	27
Արյան շրջանառության համակարգի հիվանդություններ I00-I99	0	0	0	0	3	8	28	72	492	603
այդ թվում՝ արյան ճնշման բարձրացումով բնորոշվող հիվանդություններ I10-I15	0	0	0	0	0	0	2	2	11	15
Սրտի իշեմիկ հիվանդություն, քրոնիկական և այլ ձևեր I20-I25	0	0	0	0	1	3	11	46	241	302
այդ թվում՝ սրտամկանի սուր ինֆարկտ I21	0	0	0	0	0	1	2	15	36	54
Ուղեղի անոթային հիվանդություններ I60-I69	0	0	0	0	0	4	7	14	125	150
Շնչառական օրգանների հիվանդություններ J00-J99	4	0	1	0	0	1	3	3	69	81
Մարսողական օրգանների հիվանդություններ K00-K93	0	1	0	0	1	2	3	8	34	49
այդ թվում՝ ստամոքսի և 12-մատնյա աղիքի խոցային հիվանդություն K25-26	0	0	0	0	0	0	0	1	8	9
Մաշկի և ենթամաշկային բջջանքի հիվանդություններ L00-L99	0	0	0	0	0	0	0	0	1	1
Ոսկրամկանային համակարգի և շարակցական հյուսվածքի հիվանդություններ M00-M99	0	0	0	0	1	0	1	0	2	4
Միզասեռական համակարգի հիվանդություններ N00-N99	0	0	0	0	0	1	3	2	4	10
Պերինատալ շրջանում ի հայտ եկող վիճակներ P00-P96	4	0	0	0	0	0	0	0	0	4
Բնածին զարգացման արատներ, դեֆորմացիաներ և քրոմոսոմային խանգարումներ Q00-Q99	2	0	0	0	1	0	0	4	15	22
Ախտանիշեր, նշաններ և կլինիկական ու լաբորատոր հետազոտություններով հայտաբերված ախտաբանական շեղումներ՝ այլ դասերում չդասակարգված R00-R99	0	0	0	0	1	1	1	1	2	6
Մահացության արտաքին պատճառներ (դժբախտ պատահարներ) Y01-Y98	0	0	0	1	3	1	2	2	24	33
Ընդամենը	10	2	1	7	20	26	88	170	787	1111

Գծապատկեր 2. ԲՆԱԿՉՈՒԹՅԱՆ ԸՆԴՀԱՆՈՒՐ ՄԱՀԱՑՈՒԹՅՈՒՆՆ ԱՌԱՎԵԼ ՏԱՐԱԾՎԱԾ ՈՉ ՎԱՐԱԿԻՉ ՀԻՎԱՆԴՈՒԹՅՈՒՆՆԵՐԻՑ, 2017



Ներկայացված տվյալները փաստում են, որ Կոտայքի մարզի բնակչության շրջանում բարձր է մահացությունը նորագոյացություններից և արյան շրջանառության համակարգի հիվանդություններից:

Գծապատկեր 3. ՀՀ ՄԱՐԶԱՅԻՆ ԲՆԱԿՉՈՒԹՅԱՆ ԸՆԴՀԱՆՈՒՐ ՀԻՎԱՆԴԱՑՈՒԹՅՈՒՆՆ ԱՌԱՎԵԼ ՏԱՐԱԾՎԱԾ ՈՉ ՎԱՐԱԿԻՉ ՀԻՎԱՆԴՈՒԹՅՈՒՆՆԵՐԻՑ, 2017



Ընդհանուր հիվանդացության վերլուծումն ըստ առավել տարածված հիվանդությունների Կոտայքի մարզային բնակչության շրջանում զգալիորեն բարձր է հիվանդացությունն արյան շրջանառության համակարգի հիվանդություններից և շաքարային դիաբետից:

Աղյուսակ 9. ԿՈՏԱՅՔԻ ՄԱՐԶԻ ՄԻՆՉԵՎ ՄԵԿ ՏԱՐԵԿԱՆ ԵՐԵԽԱՆՆԵՐԻ ՄԱՀԱՑՈՒԹՅՈՒՆԸ ԵՎ ՊԵՐԻՆԱՏԱԼ ՄԱՀԱՑՈՒԹՅԱՆ ՑՈՒՑԱՆԻՇՆԵՐԸ, 2017

Մինչև 1 տարեկան մահացած երեխաների թիվը		Պերինատալ մահացության ցուցանիշը
Բացարձակ թիվ	1000 կենդանածինների հաշվով	
24	7.41	12.0

Աղյուսակ 10. ՄԱՅՐԱԿԱՆ ՄԱՀԱՑՈՒԹՅՈՒՆ

Մարզ	Մայրական մահերի թիվը	Կենդանածինների թիվը	Մայրական մահացության ցուցանիշը (100000 կենդանածինների հաշվով)
Կոտայք	0	3219	0.0

Հ Ի Վ Ա Ն Դ Ա Ց ՈՒ Թ Յ ՈՒ Ն

Աղյուսակ 11. ԿՈՏԱՅՔԻ ՄԱՐԶԻ ՄԵԾԱՀԱՍԱԿ ԲՆԱԿՉՈՒԹՅԱՆ (18 ՏԱՐԵԿԱՆ ԵՎ ԲԱՐԶՐ) ՀԻՎԱՆԴԱՅՈՒԹՅՈՒՆ, 2017

Հիվանդություններ	ՀՄԴ 10	18 տարեկան և բարձր			
		Հիվանդացություն			
		Ընդհանուր հիվանդացություն		Կյանքում առաջին անգամ ախտորոշված	
		Բ.թ.*	Հ.թ.**	Բ.թ.	Հ.թ.
Վարակիչ և մակաբուծական հիվանդություններ	A00-B99	2917	1540.1	1081	570.7
Նորագոյացություններ	C00-D48	4864	2568.1	1052	555.4
Արյան և արյունաստեղծ օրգանների հիվանդություններ, առանձին խանգարումներ՝ իմուն մեխանիզմի ներգրավմամբ	D50-D89	895	472.5	366	193.2
Ներզատական համակարգի հիվանդություններ, սնուցման և նյութափոխանակության խանգարումներ	E00-E90	10056	5309.4	1222	645.2
Շաքարային դիաբետ տիպ 1	E10	1304	688.5	126	66.5
Շաքարային դիաբետ տիպ 2	E11	6167	3256.1	637	336.3
Հոգեկան խանգարումներ	F00-F99	6183	3264.5	867	457.8
Նյարդային համակարգի հիվանդություններ	G00-G99	3614	1908.1	1062	560.7
Աչքի և նրա հավելյալ ապարատի հիվանդություններ	H00-H59	7268	3837.4	2351	1241.3
Ականջի և պտկածն ելունի հիվանդություններ	H60-H95	1821	961.5	969	511.6
Արյան շրջանառության համակարգի հիվանդություններ	I00-I99	17888	9444.6	3496	1845.8
Գերճնշումային հիվանդություններ	I10-I13	9761	5153.6	1550	818.4
Սրտի իշեմիկ հիվանդություն, քրոնիկական և այլ ձևեր	I20-I25	5048	2665.3	985	520.1
այդ թվում՝ սրտամկանի սուր ինֆարկտ	I21	192	101.4	189	99.8
Ուղեղի անոթային հիվանդություններ	I60-I69	1517	801.0	583	307.8
Շնչառական օրգանների հիվանդություններ	J00-J99	19025	10044.9	16077	8488.4
Մարսողական օրգանների հիվանդություններ	K00-K93	7518	3969.4	3128	1651.5
այդ թվում՝ ստամոքսի խոցային հիվանդություն	K25	603	318.4	113	59.7
12-մատնյա աղիքի խոցային հիվանդություն	K26	641	338.4	116	61.2
Մաշկի և ենթամաշկային բջջանքի հիվանդություններ	L00-L99	4174	2203.8	2977	1571.8
Ոսկրամկանային համակարգի և շարակցական հյուսվածքի հիվանդություններ	M00-M99	4209	2222.3	1560	823.7
Միզասեռական համակարգի հիվանդություններ	N00-N99	13700	7233.4	6664	3518.5
Հղիություն, ծննդաբերություն և հետծննդաբերական շրջան	O00-O75. O81-O99	605	1010.0	468	781.3
Բնածին շեղումներ (զարգացման արատներ), դեֆորմացիաներ և քրոմոսոմային խանգարումներ	Q00-Q99	160	84.5	9	4.8
Կլինիկական և լաբորատոր հետազոտությ. ընթացքում բացահայտված և այլ խորագրերում չդասակարգված ախտանիշեր, նշաններ և շեղումներ նորմայից	R00-R99	119	62.8	119	62.8
Վնասվածքներ, թունավորումներ և արտաքին պատճառների ներգործության որոշ այլ հետևանքներ	S00-T98	3040	1605.1	3040	1605.1
ԸՆԴԱՄԵՆԸ	A00-T98	108056	57051.7	46508	24555.4

* Բացարձակ թիվ

**100000 բնակչի հաշվով

Աղյուսակ 12. ԿՈՏԱՅՔԻ ՄԱՐԶԻ 15-17 ՏԱՐԵԿԱՆ ԲՆԱԿՉՈՒԹՅԱՆ ՀԻՎԱՆԴԱՑՈՒԹՅՈՒՆ, 2017

Հիվանդություններ	ՀՄԴ 10	15-17 տարեկան երեխաներ			
		հիվանդացություն			
		Ընդհանուր հիվանդացություն		Կյանքում առաջին անգամ ախտորոշված	
		Բ.թ.	Հ.թ.	Բ.թ.	Հ.թ.
Վարակիչ և մակաբուծական հիվանդություններ	A00-B99	310	3563.2	269	3092.0
Նորագոյացություններ	C00-D48	14	160.9	3	34.5
Արյան և արյունաստեղծ օրգանների հիվանդություններ, առանձին խանգարումներ՝ իմուն մեխանիզմի ներգրավմամբ	D50-D89	60	689.7	41	471.3
Ներզատական համակարգի հիվանդություններ, սնուցման և նյութափոխանակության խանգարումներ	E00-E90	148	1701.1	44	505.7
Շաքարային դիաբետ տիպ 1	E10	10	114.9	2	23.0
Շաքարային դիաբետ տիպ 2	E11	0	0.0	0	0.0
Հոգեկան խանգարումներ	F00-F99	39	448.3	29	333.3
Նյարդային համակարգի հիվանդություններ	G00-G99	165	1896.6	82	942.5
Աչքի և նրա հավելյալ ապարատի հիվանդություններ	H00-H59	1083	12448.3	484	5563.2
Ականջի և պտկաձև ելունի հիվանդություններ	H60-H95	194	2229.9	152	1747.1
Արյան շրջանառության համակարգի հիվանդություններ	I00-I99	156	1793.1	54	620.7
Գերճնշումային հիվանդություններ	I10-I13	23	264.4	13	149.4
Շնչառական օրգանների հիվանդություններ	J00-J99	1963	22563.2	1760	20229.9
Մարսողական օրգանների հիվանդություններ	K00-K93	593	6816.1	536	6160.9
Մաշկի և ենթամաշկային բջջանքի հիվանդություններ	L00-L99	575	6609.2	530	6092.0
Ոսկրամկանային համակարգի և շարակցական հյուսվածքի հիվանդություններ	M00-M99	238	2735.6	109	1252.9
Միզասեռական համակարգի հիվանդություններ	N00-N99	206	2367.8	168	1931.0
Հղիություն, ծննդաբերություն և հետծննդաբերական շրջան	O00-O75. O81-O99	0	0.0	0	0.0
Բնածին շեղումներ (զարգացման արատներ), դեֆորմացիաներ և քրոմոսոմային խանգարումներ	Q00-Q99	77	885.1	26	298.9
Կլինիկական և լաբորատոր հետազոտությ. ընթացքում բացահայտված և այլ խորագրերում չդասակարգված ախտանիշեր, նշաններ և շեղումներ նորմայից	R00-R99	4	46.0	3	34.5
Վնասվածքներ,թունավորումներ և արտաքին պատճառների ներգործության որոշ այլ հետևանքներ	S00-T98	267	3069.0	267	3069.0
ԸՆԴԱՄԵՆԸ	A00-T98	6092	70023.0	4557	52379.3

* Բացարձակ թիվ

**100000 բնակչի հաշվով

Աղյուսակ 13. ԿՈՏԱՅՔԻ ՄԱՐԶԻ 0-14 ՏԱՐԵԿԱՆ ԲՆԱԿՉՈՒԹՅԱՆ ՀԻՎԱՆԴԱՑՈՒԹՅՈՒՆ, 2017

Հիվանդություններ	ՀՄԴ 10	0-14 տարեկան երեխաներ			
		հիվանդացություն			
		Ընդհանուր հիվանդացություն		Կյանքում առաջին անգամ ախտորոշված	
		Բ.թ.	Հ.թ.	Բ.թ.	Հ.թ.
Վարակիչ և մակաբուծական հիվանդություններ	A00-B99	3418	6317.9	3185	5887.2
Նորագոյացություններ	C00-D48	68	125.7	4	7.4
Արյան և արյունաստեղծ օրգանների հիվանդություններ, առանձին խանգարումներ՝ իմուն մեխանիզմի ներգրավմամբ	D50-D89	795	1469.5	452	835.5
Ներզատական համակարգի հիվանդություններ, սնուցման և նյութափոխանակության խանգարումներ	E00-E90	324	598.9	80	147.9
Շաքարային դիաբետ տիպ 1	E10	24	44.4	2	3.7
Շաքարային դիաբետ տիպ 2	E11	0	0.0	0	0.0
Հոգեկան խանգարումներ	F00-F99	69	127.5	13	24.0
Նյարդային համակարգի հիվանդություններ	G00-G99	749	1384.5	234	432.5
Աչքի և նրա հավելյալ ապարատի հիվանդություններ	H00-H59	2675	4944.5	1446	2672.8
Ականջի և պտկածև ելունի հիվանդություններ	H60-H95	879	1624.8	599	1107.2
Արյան շրջանառության համակարգի հիվանդություններ	I00-I99	109	201.5	34	62.8
Գերճնշումային հիվանդություններ	I10-I13	22	40.7	13	24.0
Շնչառական օրգանների հիվանդություններ	J00-J99	17507	32360.4	16636	30750.5
Մարսողական օրգանների հիվանդություններ	K00-K93	2493	4608.1	2191	4049.9
Մաշկի և ենթամաշկային բջջանքի հիվանդություններ	L00-L99	1483	2741.2	1218	2251.4
Ոսկրամկանային համակարգի և շարակցական հյուսվածքի հիվանդություններ	M00-M99	585	1081.3	418	772.6
Միզասեռական համակարգի հիվանդություններ	N00-N99	547	1011.1	419	774.5
Հղիություն, ծննդաբերություն և հետծննդաբերական շրջան	O00-O75. O81-O99	0	0.0	0	0.0
Բնածին շեղումներ (զարգացման արատներ), դեֆորմացիաներ և քրոմոսոմային խանգարումներ	Q00-Q99	340	628.5	89	164.5
Կլինիկական և լաբորատոր հետազոտությ. ընթացքում բացահայտված և այլ խորագրերում չդասակարգված ախտանիշեր, նշաններ և շեղումներ նորմայից	R00-R99	23	42.5	23	42.5
Վնասվածքներ, թունավորումներ և արտաքին պատճառների ներգործության որոշ այլ հետևանքներ	S00-T98	761	1406.7	761	1406.7
ԸՆԴԱՄԵՆԸ	A00-T98	33001	61000.0	27978	51715.3

Աղյուսակ 14. ԿՈՏԱՅՔԻ ՄԱՐԶՈՒՄ ԱՐՅԱՆ ՇՐՋԱՆԱՌՈՒԹՅԱՆ ՀԱՄԱԿԱՐԳԻ ՀԻՎԱՆԴՈՒԹՅՈՒՆՆԵՐՈՎ ԳՐԱՆՑՎԱԾ ԸՆԴՀԱՆՈՒՐ ՀԻՎԱՆԴՆԵՐԻ ԹԻՎԸ, 2017

Հիվանդություն	ՀՄԴ 10	Մեծահասակներ		0-14 տարեկան		15-17 տարեկան	
		Բ.թ.	Հ.թ.	Բ.թ.	Հ.թ.	Բ.թ.	Հ.թ.
Արյան շրջանառության համակարգի հիվանդություններ ընդամենը	100-199	17888	9444.6	109	201.5	156	1793.1
Սրտի քրոնիկ ռևմատիկ հիվանդություններ	105-109	329	173.7	3	5.5	13	149.4
Գերճնշումային հիվանդություններ	110-113	9761	5153.6	22	40.7	23	264.4
Սրտի իշեմիկ հիվանդություն	120-125	5048	2665.3	0	0.0	0	0.0
այդ թվում՝ կրծքահեղձուկ	120	2159	1139.9	0	0.0	0	0.0
Սրտամկանի սուր ինֆարկտ	121	192	101.4	0	0.0	0	0.0
Սրտամկանի կրկնակի ինֆարկտ	122	74	39.1	0	0.0	0	0.0
Ուղեղանոթային հիվանդություններ	160-169	1517	801.0	1	1.8	1	11.5
այդ թվում՝ ուղեղի արյունազեղում	160-162	293	154.7	0	0.0	0	0.0
Ուղեղի ինֆարկտ	163	382	201.7	0	0.0	0	0.0
Ինսուլտ՝ չճշտված, որպես արյունազեղում/ ինֆարկտ	164	219	115.6	0	0.0	0	0.0
Ուղեղի ինֆարկտ չառաջացնող նախա / և ուղեղային զարկերակների խցանում և նեղացում	165-166	236	124.6	0	0.0	0	0.0

Աղյուսակ 15. ԿՅԱՆՔՈՒՄ ԱՌԱՋԻՆ ԱՆԳԱՄ ԱԽՏՈՐՈՇՎԱԾ ԱՐՅԱՆ ՇՐՋԱՆԱՌՈՒԹՅԱՆ ՀԱՄԱԿԱՐԳԻ ՀԻՎԱՆԴՈՒԹՅՈՒՆՆԵՐՈՎ ՀԻՎԱՆԴՆԵՐԻ ԹԻՎԸ, ՍԵՌԱՏԱՐԻՔԱՅԻՆ ԲԱՇԽՎԱԾՈՒԹՅՈՒՆ, 2017

Հիվանդություն	ՀՄԴ 10	Սեռ	0-14	15-17	Ընդամենը	Մեծահասակներ					
						18-24	25-39	40-49	50-59	60-65	65 և >
Արյան շրջանառության համակարգի հիվանդություններ՝ ընդամենը	100-199		34	54	3496						
Սրտի քրոնիկ ռևմատիկ հիվանդություններ	105-109	ա	1	2	16	0	5	2	4	4	1
		ի	0	3	23	3	5	4	7	4	0
Գերճնշումային հիվանդություններ	110-113	ա	7	9	738	7	37	162	251	181	100
		ի	6	4	812	12	45	181	291	189	94
Սրտի իշեմիկ հիվանդություն	120-125	ա	0	0	607	1	27	123	187	167	102
		ի	0	0	378	0	6	83	120	99	70
այդ թվում՝ կրծքահեղձուկ	120	ա	0	0	307	1	17	65	82	95	47
		ի	0	0	203	0	5	52	56	52	38
Սրտամկանի սուր ինֆարկտ	121	ա	0	0	135	0	2	23	49	35	26
		ի	0	0	54	0	0	8	19	12	15
Սրտամկանի կրկնակի ինֆարկտ	122	ա	0	0	47	0	0	5	16	17	9
		ի	0	0	26	0	0	0	10	12	4
Ուղեղանոթային հիվանդություններ	160-169	ա	1	0	305	0	9	25	67	101	103
		ի	0	0	278	0	6	29	79	80	84
այդ թվում՝ ուղեղի արյունազեղում	160-162	ա	0	0	68	0	4	10	22	17	15
		ի	0	0	50	0	5	5	14	12	14
Ուղեղի ինֆարկտ	163	ա	0	0	121	0	2	1	22	41	55
		ի	0	0	99	0	1	10	20	32	36
Ինսուլտ՝ չճշտված, որպես արյունազեղում/ ինֆարկտ	164	ա	0	0	39	0	2	8	5	18	6
		ի	0	0	43	0	0	9	13	11	10
Ուղեղի ինֆարկտ չառաջացնող նախա / և ուղեղային զարկերակների խցանում և նեղացում	165-166	ա	0	0	51	0	0	6	12	17	16
		ի	0	0	56	0	0	5	19	18	14

Աղյուսակ 16. ԿՈՏԱՅՔԻ ՄԱՐԶՈՒՄ ՆԵՐՉԱՏԱԿԱՆ ՀԱՄԱԿԱՐԳԻ ՀԻՎԱՆԴՈՒԹՅՈՒՆՆԵՐՈՎ ԳՐԱՆՑՎԱԾ ԸՆԴՀԱՆՈՒՐ ՀԻՎԱՆԴՆԵՐԻ ԹԻՎԸ, 2017

Հիվանդություն	ՀՄԴ 10	Մեծահասակներ		0-14 տարեկան երեխաներ		15-17 տարեկան երեխաներ	
		Բ.թ.	Հ.թ.	Բ.թ.	Հ.թ.	Բ.թ.	Հ.թ.
Ներզատական համակարգի հիվանդություններ՝ ընդամենը		10056	5309.4	324	598.9	148	1701.1
Ոչ թունավոր խախախ ձևեր	E04	606	320.0	5	9.2	0	0.0
Թիրեոտոքսիկոզ	E05	378	199.6	1	1.8	0	0.0
Աուտոիմուն թիրեոիդիտ	E06.3	247	130.4	0	0.0	0	0.0
Շաքարային դիաբետ տիպ 1	E10	1304	688.5	24	44.4	10	114.9
Շաքարային դիաբետ տիպ 2	E11	6167	3256.1	0	0.0	0	0.0
Պարբերական հիվանդություն	E85.0	505	266.6	143	264.3	41	471.3

Աղյուսակ 17. ԿՅԱՆՔՈՒՄ ԱՌԱՋԻՆ ԱՆԳԱՄ ԱԽՏՈՐՈՇՎԱԾ ՆԵՐՉԱՏԱԿԱՆ ՀԱՄԱԿԱՐԳԻ ՀԻՎԱՆԴՈՒԹՅՈՒՆՆԵՐՈՎ ՀԻՎԱՆԴՆԵՐԻ ԹԻՎԸ, ՍԵՌԱՏԱՐԻՔԱՅԻՆ ԲԱՇԽՎԱԾՈՒԹՅՈՒՆ, 2017

Հիվանդություն	ՀՄԴ 10	Սեռ	0-14	15-17	Մեծահասակներ							
					Ընդամենը	18-24	25-39	40-49	50-59	60-65	65 և >	
Ներզատական համակարգի հիվանդություններ՝ ընդամենը			80	44	1222							
Ոչ թունավոր խախախ ձևեր	E04	ա	0	0	11	2	1	2	4	2	0	
		ի	2	0	87	1	15	28	29	14	0	
Թիրեոտոքսիկոզ	E05	ա	1	0	30	0	8	10	8	4	0	
		ի	0	0	37	2	8	11	8	5	3	
Աուտոիմուն թիրեոիդիտ	E06.3	ա	0	0	18	2	4	2	4	5	1	
		ի	0	0	60	1	17	15	18	8	1	
Շաքարային դիաբետ տիպ 1	E10	ա	1	0	53	1	4	10	21	13	4	
		ի	1	2	73	0	5	10	21	22	15	
Շաքարային դիաբետ տիպ 2	E11	ա	0	0	257	0	6	46	85	73	47	
		ի	0	0	380	0	4	37	133	128	78	
Պարբերական հիվանդություն	E85.0	ա	13	3	27	13	9	2	2	1	0	
		ի	7	0	19	8	7	2	1	1	0	

Աղյուսակ 18. ՉԱՐՈՐԱԿ ՆՈՐԱԳՈՅԱՑՈՒԹՅՈՒՆՆԵՐՈՎ ՀԻՎԱՆԴՆԵՐԻ ԹԻՎԸ, 2017

Տարեվերջին հսկողության տակ գտնվող հիվանդների թիվը		Հաշվետու տարում կյանքում առաջին անգամ հաստատված ախտորոշումով հիվանդների թիվը	
Բացարձակ թիվ	100000 բնակչի հաշվով	Բացարձակ թիվ	100000 բնակչի հաշվով
3469	1378.8	806	319.6

Աղյուսակ 19. ՀՈԳԵԿԱՆ ԽԱՆԳԱՐՈՒՄՆԵՐ ՈՒՆԵՑՈՂ ՀԻՎԱՆԴՆԵՐԻ ԹԻՎԸ, 2017

Տարեվերջին հսկողության տակ գտնվող հիվանդների թիվը		Հաշվետու տարում կյանքում առաջին անգամ հաստատված ախտորոշումով հիվանդների թիվը	
Բացարձակ թիվ	100000 բնակչի հաշվով	Բացարձակ թիվ	100000 բնակչի հաշվով
1385	550.5	307	121.7

Աղյուսակ 20. ՏՈՒԲԵՐԿՈՒԼՅՈՂՈՎ ՀԻՎԱՆԴՆԵՐԻ ԹԻՎԸ, 2017

Տարեվերջին հսկողության տակ գտնվող հիվանդների թիվը		Հաշվետու տարում կյանքում առաջին անգամ հաստատված ախտորոշումով հիվանդների թիվը	
Բացարձակ թիվ	100000 բնակչի հաշվով	Բացարձակ թիվ	100000 բնակչի հաշվով
365	145.1	57	22.6

የብሔራዊ ልማት ስልጠናዎችን ለማድረግ

የሥራ ስልጠናዎችን ለማድረግ

Աղյուսակ 21. ԿՈՏԱՅՔԻ ՄԱՐԶԻ ՀԻՄՆԱԿԱՆ ՌԵՍՈՒՐՍՆԵՐ

Բժիշկների թիվը բոլոր մասնագիտություններով՝ ներառյալ ատամնաբույժների*	474
Միջին բուժանձնակազմի թիվը*	963
Հիվանդանոցային բուժօգնությունների թիվը	11
ԱԱՊ օգնություն իրականացնող հիմնարկների թիվը	47
Հիվանդանոցային մահճակալների թիվը	668

*Իր մեջ ներառում է ոչ բժշկական օգնություն իրականացնող առողջապահական հաստատությունների մարդկային ներուժը

Աղյուսակ 22. ՀԻՎԱՆԴԱՆՈՑԱՅԻՆ ԲՈՒԺՕԳՆՈՒԹՅՈՒՆ ԻՐԱԿԱՆԱՑՆՈՂ ՀԻՄՆԱՐԿՆԵՐԻ ԳՈՐԾՈՒՆԵՈՒԹՅՈՒՆ, 2017

Բուժօգնության անվանումը	Մահճակալների թիվը	Ընդունվել են հիվանդներ	Մահճակալի տարեկան միջին զբաղվածությունը օրերով	Մահացել են հիվանդանոցում	
				Բացարձակ թիվ	Հիվանդանոցային մահաբերություն (%)
Կոտայքի մարզ ընդամենը	668	14075	176	201	1.5
Աբովյանի բժշկական կենտրոն	55	2867	312	62	2.2
Աբովյանի ծննդատուն	35	1613	165	0	0.0
Տուբերկուկոզի դեմ պայքարի ազգային կենտրոն	250	1819	178	65	4.2
Արզնու երկաթուղու հիվանդանոց վերականգնողական կենտրոն	100	35	2	0	0.0
Գառնու առողջության կենտրոն	5	53	70	0	0.0
«Արգէսթ» ՍՊԸ	10	540	54	0	0.0
Նաիրիի բժշկական կենտրոն	40	1371	217	2	0.1
«Նևրոզների կլինիկա» ՊԲԸ	50	592	237	0	0.0
Հրազդանի բժշկական կենտրոն	80	3465	230	57	1.7
«Էմբրիոն» ՍՊԸ	8	109	56	0	0.0
Զարենցավանի բժշկական կենտրոն	35	1611	276	15	1.0

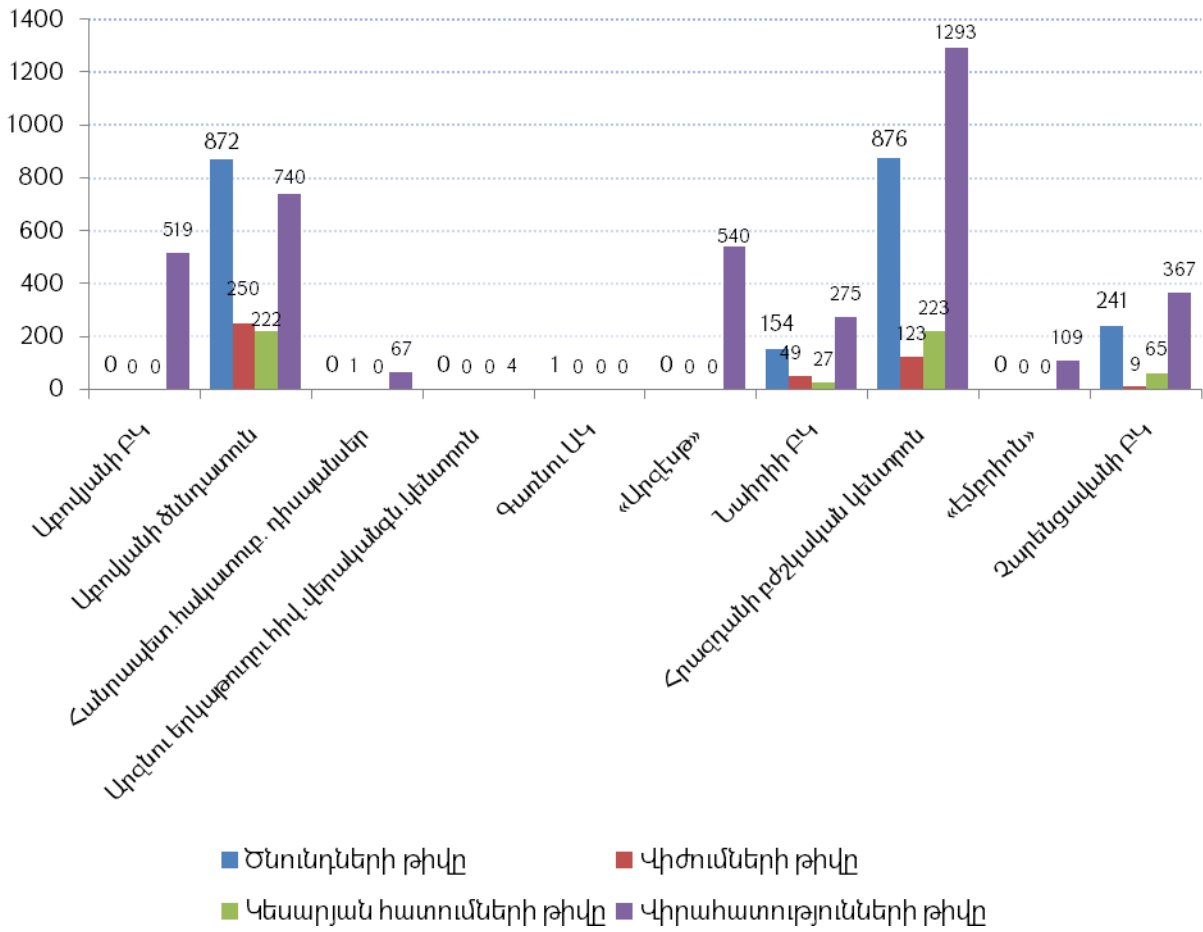
Աղյուսակ 22. շարունակություն

Բուժօգնության անվանումը	Ծնունդների թիվը	Վիժուների թիվը	Կեսարյան հատումների թիվը	Վիրահատությունների թիվը
Կոտայքի մարզ ընդամենը	2144	432	537	3914
Աբովյանի բժշկական կենտրոն	0	0	0	519
Աբովյանի ծննդատուն	872	250	222	740
Տուբերկուկոզի դեմ պայքարի ազգային կենտրոն	0	1	0	67
Արզնու երկաթուղու հիվանդանոց վերականգնողական կենտրոն	0	0	0	4
Գառնու առողջության կենտրոն	1	0	0	0
«Արգէսթ» ՍՊԸ	0	0	0	540
Նաիրիի բժշկական կենտրոն	154	49	27	275
«Նևրոզների կլինիկա» ՊԲԸ	0	0	0	0
Հրազդանի բժշկական կենտրոն	876	123	223	1293
«Էմբրիոն» ՍՊԸ	0	0	0	109
Զարենցավանի բժշկական կենտրոն	241	9	65	367

Աղյուսակ 23. ԿՈՏԱՅՔԻ ՄԱՐԶԻ ՑԵՐԵԿԱՅԻՆ ՍՏԱՑԻՈՆԱՐԻ ԳՈՐԾՈՒՆԵՈՒԹՅՈՒՆ, 2017

Բուժօգնության անվանումը	Բաժանմունք	Մահճակալների թիվը	Ընդունվել են հիվանդներ	Մահացել են
Աբովյանի բժշկական կենտրոն	Թերապևտիկ	2	317	0

Գծապատկեր 4. ԿՈՏԱՅՔԻ ՄԱՐԶԻ ԲԿ ԻՐԱԿԱՆԱՑՎՈՂ ԾՆՈՒՆԴՆԵՐԻ, ՎԻՃՈՒՄՆԵՐԻ, ԿԵՍԱՐՅԱՆ ՀԱՏՈՒՄՆԵՐԻ ԵՎ ՎԻՐԱՀԱՏՈՒԹՅՈՒՆՆԵՐԻ ԹԻՎՆ ԸՍՏ ԲՈՒԺՀԱՍՏԱՏՈՒԹՅՈՒՆՆԵՐԻ, 2017



Աղյուսակ 24. ԱԱՊ ԲՈՒԺՕԳՆՈՒԹՅՈՒՆ ԻՐԱԿԱՆԱՑՆՈՂ ՀԻՄՆԱՐԿՆԵՐԻ ԳՈՐԾՈՒՆԵՈՒԹՅՈՒՆԸ, ՀԱՃԱԽՈՒՄՆԵՐԻ ԹԻՎԸ, 2017

Հաճախումների թիվը բժիշկներին (ներառյալ կանխարգելիչ բնույթի)	Բժիշկների տնային հաճախումների թիվը	Հաճախումներ ստոմատոլոգներին	Շտապ բուժօգնություն ստացած անձերի թիվը
757285	32715	37381	32125

Մ Ա Ր Դ Կ Ա Յ Ի Ն
Ն Ե Ր ՈՒ Ժ

Աղյուսակ 25. ԿՈՏԱՅՔԻ ՄԱՐԶ, ՄԱՐԴԿԱՅԻՆ ՆԵՐՈՒԺ (ԲԺԻՇԿՆԵՐ ԸՍՏ ՄԱՍՆԱԳԻՏՈՒԹՅՈՒՆՆԵՐԻ), 2017

Մասնագիտություններ	Հիվանդանոցային և ԱԱՊ հաստատություններում գործող մարդկային ներուժի (ֆիզիկական անձերի) թվաքանակը		Այդ թվում՝			
			Հիվանդանոցային հաստատություններ		ԱԱՊ հաստատություններ (պոլիկլինիկաներ, ամբուլատորիաներ, դիսպանսերներ, կոնսուլտացիաներ)	
	Բ.թ.	10 000 բն.	Բ.թ.	10 000 բն.	Բ.թ.	10 000 բն.
Բժիշկներ – ընդամենը *	447	17.72	153	6.07	294	11.66
Գործադիր մարմնի ղեկավար և տեղակալ	28	1.11	14	0.56	14	0.56
Ընտանեկան բժիշկներ	116	4.60	0	0.00	116	4.60
Թերապևտ - ընդամենը նրանցից՝ տեղամասային	18	0.95	9	0.48	9	0.48
Դեռահասային բժիշկ	5	0.26	0	0.00	5	0.26
Դեռահասային բժիշկ	2	2.30	0	0.00	2	2.30
Ալերգոլոգ և իմունոլոգ	1	0.05	0	0.00	1	0.05
Ներզատաբան	7	0.37	0	0.00	7	0.37
Աղետամոքսաբան	1	0.05	0	0.00	1	0.05
Մանկաբույժ - ընդամենը նրանցից՝ տեղամասային	13	2.07	6	0.96	7	1.11
Նեոնատոլոգ*	3	0.48	0	0.00	3	0.48
Նեոնատոլոգ*	7	32.39	7	32.39	0	0.00
Մանկական սրտաբան	2	0.32	0	0.00	2	0.32
Մանկական ներզատաբան	1	0.16	0	0.00	1	0.16
Մանկական վիրաբույժ	1	0.16	0	0.00	1	0.16
Մանկական ակնաբույժ	1	0.16	0	0.00	1	0.16
Մանկական ստոմատոլոգ	2	0.32	0	0.00	2	0.32
Նյարդաբան	7	0.37	3	0.16	4	0.21
Հոգեբույժ	6	0.32	4	0.21	2	0.11
Թմրաբան	1	0.04	0	0.00	1	0.04
Սրտաբան	13	0.69	6	0.32	7	0.37
Մաշկաբան- վեներոլոգ	9	0.48	0	0.00	9	0.48
Բժիշկ կոսմետոլոգ	1	0.04	1	0.04	0	0.00
Վիրաբույժ	16	0.84	12	0.63	4	0.21
Վնասվածքաբան և օրթոպեդ	5	0.26	3	0.16	2	0.11
Ուռուցքաբան	2	0.11	0	0.00	2	0.11
Ուռուցքաբան վիրաբույժ	1	0.04	0	0.00	1	0.04
Ակնաբույժ	5	0.26	0	0.00	5	0.26
Քիթ-կոկորդ-ականջաբան	6	0.32	1	0.05	5	0.26
Մանկաբարձ-գինեկոլոգ	37	2.82	9	0.69	28	2.13
Շտապ օգնության բժիշկ	10	0.40	9	0.36	1	0.04
Անեսթեզիոլոգ	18	0.95	17	0.90	1	0.05
Բժիշկ թունաբան	1	0.04	0	0.00	1	0.04

*Նեոնատոլոգների հարաբերական թիվը հաշվարկվել է կենդանածինների և մեռելածինների թվաքանակով

Աղյուսակ 25. շարունակություն

Մասնագիտություններ	Հիվանդանոցային և ԱԱՊ հաստատություններում գործող մարդկային ներուժի (ֆիզիկական անձերի) թվաքանակը		Այդ թվում՝			
			Հիվանդանոցային հաստատություններ		ԱԱՊ հաստատություններ (պոլիկլինիկաներ, ամբուլատորիաներ, դիսպանսերներ, կոնսուլտացիաներ)	
	Բ.թ.	10 000 բն.	Բ.թ.	10 000 բն.	Բ.թ.	10 000 բն.
Ֆիզիոթերապևտ	2	0.08	1	0.04	1	0.04
Ռենտգենոլոգ	11	0.44	7	0.28	4	0.16
Սոնոգրաֆիստ	11	0.44	5	0.20	6	0.24
Ֆթիզիատր	24	0.95	16	0.63	8	0.32
Ինֆեկցիոնիստ	7	0.37	4	0.21	3	0.16
Ուռոլոգ	5	0.20	4	0.16	1	0.04
Պլաստիկ և վերակառուցողական վիրաբույժ	1	0.04	1	0.04	0	0.00
Բժիշկ լաբորանտ	21	0.83	10	0.40	11	0.44
Ընտանեկան ստոմատոլոգ	5	0.20	0	0.00	5	0.20
Թերապևտ ստոմատոլոգ	11	0.58	0	0.00	11	0.58
Վիրաբույժ ստոմատոլոգ	4	0.21	0	0.00	4	0.21
Օրթոպեդ ստոմատոլոգ	1	0.04	0	0.00	1	0.04
Օրթոդոնտ ստոմատոլոգ	1	0.05	0	0.00	1	0.05
Ինֆեկցիոն հիվանդությունների համաճարակաբան	2	0.08	2	0.08	0	0.00
Հիվանդանոցային համաճարակաբան	1	0.04	0	0.00	1	0.04
Մանրէաբան	1	0.04	1	0.04	0	0.00
Բժիշկ վիճակագիր	1	0.04	1	0.04	0	0.00

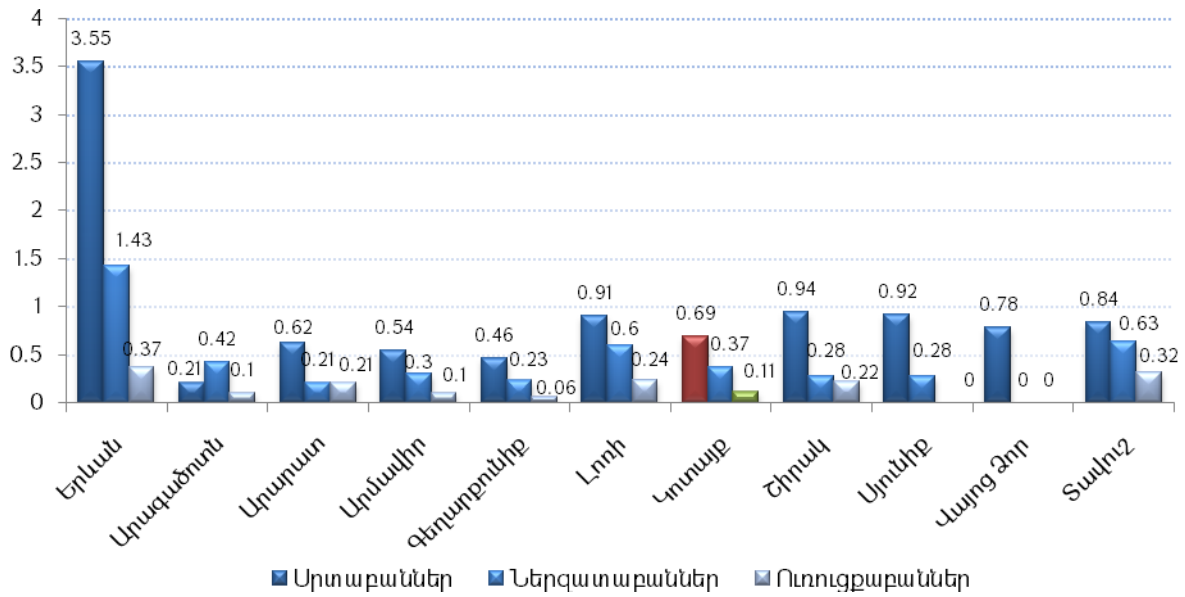
*Ցուցանիշը հաշվարկված է ՀՀ բնակչության թվով

Աղյուսակ 26. ԿՈՏԱՅՔԻ ՄԱՐԶ, ՄԱՐԴԿԱՅԻՆ ՆԵՐՈՒԺ (ՄԻՋԻՆ, ԿՐՏՍԵՐ ԵՎ ԱՅԼ ԱՆՁՆԱԿԱԶՄ), 2017

Մասնագիտություններ	Հիվանդանոցային և ԱԱՊ հաստատություններում գործող մարդկային ներուժի (ֆիզիկական անձերի) թվաքանակը		Այդ թվում՝ հիվանդանոցային հաստատություններ		ԱԱՊ հաստատություններ (պոլիկլինիկաներ, ամբուլատորիաներ, դիսպանսերներ, կոնսուլտացիաներ)	
	Բ.թ	10 000 բն.	Բ.թ	10 000 բն.	Բ.թ	10 000 բն.
Ընդամենը - միջին բուժանձնակազմ	923	36.60	403	15.98	520	20.62
Ընտանեկան բուժքույր	170	6.74	0	0.00	170	6.74
Մանկական բուժքույր	23	3.66	19	3.03	4	0.64
Բուժքույր նեոնատոլոգ*	13	60.16	13	60.16	0	0.00
Վիրակապարանի բուժքույր	16	0.63	14	0.56	2	0.08
Բուժքույր անեսթեզիոլոգ	26	1.03	26	1.03	0	0.00
Շտապ և անհետաձգելի օգնության բուժքույր	73	2.89	54	2.14	19	0.75
Ֆիզիոթերապևտիկ և վերականգնողական բուժքույր	8	0.32	2	0.08	6	0.24
Հոգեբուժության և նարկոլոգիայի բուժքույր	21	0.83	17	0.67	4	0.16
Ստոմատոլոգիայի բուժքույր	16	0.63	0	0.00	16	0.63
Այլ կաբինետների բուժքույրեր	303	12.01	152	6.03	151	5.99
Լաբորատոր ախտորոշման	8	0.32	0	0.00	8	0.32
Ֆունկցիոնալ ախտորոշման	10	0.40	5	0.20	5	0.20
Բուժքույր կանխարգելիչ բժշկությունում	12	0.48	6	0.24	6	0.24
Բուժքույրական գործի կառավարիչ	21	0.83	15	0.59	6	0.24
Մանկաբարձուհի	86	13.43	42	6.56	44	6.87
Բուժակ	1	0.04	1	0.04	0	0.00
Ատամնատեխնիկ	5	0.20	0	0.00	5	0.20
Լաբորանտներ	69	2.74	27	1.07	42	1.67
Ռենտգեն լաբորանտներ և տեխնիկներ	16	0.63	6	0.24	10	0.40
Սանիտարական բժիշկների և համաճարակաբանների օգնականներ	1	0.04	0	0.00	1	0.04
Հրահանգիչ - ախտահանողներ և ախտահանողներ	1	0.04	1	0.04	0	0.00
Միջին բուժվիճակագիր	10	0.40	2	0.08	8	0.32
Այլ միջին անձնակազմ	14	0.56	1	0.04	13	0.52
Դեղագործ	7	0.28	6	0.24	1	0.04

* Բուժքույր նեոնատոլոգների հարաբերական թիվը հաշվարկվել է կենդանածինների և մեռելածինների թվաքանակով

Գծապատկեր 5. ՀԻՎԱՆԴԱՆՈՅԱՅԻՆ ԵՎ ԱԱԴ ՀԱՍՏԱՏՈՒԹՅՈՒՆՆԵՐՈՒՄ ՆԵՂ ՄԱՍՆԱԳԵՏՆԵՐԻ ԲԱՇԽՎԱԾՈՒԹՅՈՒՆՆ ԸՍՏ ՄԱՐԶԵՐԻ, 2017



ԿՈՏԱՅՔԻ ՄԱՐԶԻ
ՄԱՐԴԿԱՅԻՆ ՆԵՐՈՒԺԻ
ԱՌԿԱՅՈՒԹՅՈՒՆԸ ԵՎ ԲԱՇԽՎԱԾՈՒԹՅՈՒՆՆ
ԸՍՏ ԲՈՒԺՀԱՍՏԱՏՈՒԹՅՈՒՆՆԵՐԻ

Աղյուսակ 27. ՀՐԱՁԴԱՆԻ ԲԿ-Ի ՄԱՐԴԿԱՅԻՆ ՆԵՐՈՒԺ, 2017

ԱԱՊ ՕՂԱԿԻ ԲԺԻՇԿՆԵՐ									
Պաշտոնի անվանում	Զբաղված պաշտոնների քանակը	Ֆիզիկական անձերի քանակը		որոնցից՝ կանայք (սյուն 2-ից)	Ֆիզիկական անձերի թվաքանակը (սյուն.2-ից) տարիքային խմբեր				
		Ընդամենը (ներառյալ ֆիզ. արձակուրդում, զին. ծառայությունում, գործուղումում գտնվող և այլ անձանց)	Ներկա պահին աշխատող		22_34	35_44	45_54	55_64	65>
Բժիշկներ – ընդամենը	63	58	58	53	3	12	14	13	16
Գործադիր մարմնի ղեկավար և տեղակալներ	1	1	1	1	0	0	0	0	1
Ընտանեկան բժիշկներ	22	22	22	22	0	4	6	6	6
Թերապևտներ – ընդամենը	2	2	2	2	0	1	0	0	1
նրանցից տեղամասային	1	1	1	1	0	1	0	0	0
Դեռահասային բժիշկ	1	1	1	1	0	0	1	0	0
Ալերգոլոգ և իմունոլոգ	1	1	1	1	0	0	0	0	1
Ներզատաբան	2	2	2	2	0	1	0	0	1
Աղետամոքսաբան	1	1	1	1	1	0	0	0	0
Մանկաբույժներ – ընդամենը	1.5	2	2	2	0	0	1	0	1
նրանցից տեղամասային	1	1	1	1	0	0	1	0	0
Մանկական սրտաբան	1	1	1	1	0	1	0	0	0
Մանկական նյարդաբան	1	0	0	0	0	0	0	0	0
Մանկական վիրաբույժ	1	0	0	0	0	0	0	0	0
Մանկական ակնաբույժ	1.5	1	1	1	0	0	1	0	0
Մանկ. քիթ-կոկորդ-ականջաբան	1	0	0	0	0	0	0	0	0
Մանկական ստոմատոլոգ	1	1	1	1	0	0	1	0	0
Նյարդաբան	1	1	1	1	1	0	0	0	0
Հոգեբույժ	0.5	1	1	1	0	0	0	0	1
Թմրաբան	0.5	0	0	0	0	0	0	0	0
Սրտաբան	1	1	1	0	0	0	0	0	1
Մաշկաբան- վեներոլոգ	2	2	2	1	1	1	0	0	0
Վիրաբույժ	1	1	1	0	0	0	1	0	0
Ուռուցքաբան	1	1	1	1	0	0	0	0	1
Ակնաբույժ	1	1	1	1	0	0	0	1	0
Քիթ-կոկորդ-ականջաբան	1	1	1	1	0	0	0	1	0
Մանկաբարձ-գինեկոլոգ	7	7	7	6	0	2	2	2	1
Ֆիզիոթերապևտ	1	1	1	1	0	0	0	0	1
Ֆթիզիատր	2	1	1	1	0	0	1	0	0
Ինֆեկցիոնիստ	1	1	1	1	0	0	0	1	0
Բժիշկ լաբորանտ	4	3	3	3	0	1	0	2	0
Թերապևտ ստոմատոլոգ	1	1	1	0	0	1	0	0	0
ԱԱՊ ՕՂԱԿԻ ՄԻՋԻՆ ԲՈՒԺԱՆՁՆԱԿԱԶՄ									
Պաշտոնի անվանում	Զբաղված պաշտոնների քանակը	Ֆիզիկական անձերի քանակը		որոնցից՝ կանայք (սյուն 2-ից)	Ֆիզիկական անձերի թվաքանակը (սյուն.2-ից) տարիքային խմբեր				
		Ընդամենը (ներառյալ ֆիզ. արձակուրդում, զին. ծառայությունում, գործուղումում գտնվող և այլ անձանց)	Ներկա պահին աշխատող		18-34	35_44	45_54	55_64	65>
Ընդամենը՝ միջին բուժանձնակազմ ըստ մասնագիտությունների և ծառայությունների	93	105	91	105	14	28	43	20	0
Ընտանեկան բուժքույր	22	24	22	24	2	6	9	7	0
Մանկական բուժքույր	2	2	2	2	1	0	1	0	0
Ֆիզիոթ. և վերականգնող. բուժքույր	3	3	3	3	0	0	1	2	0
Հոգեբուժ. և նարկոլոգ-բուժքույր	1	1	1	1	0	0	1	0	0
Ստոմատոլոգիայի բուժքույր	2	2	2	2	0	2	0	0	0
Այլ կաբինետների բուժքույրեր	19.5	25	19	25	2	5	15	3	0
Բուժքույր կանխարգելիչ բժշկությունում	4	4	4	4	0	2	1	1	0
Բուժքույրական գործի կառավարիչ	1	1	1	1	0	1	0	0	0
Մանկաբարձուհի	14	18	14	18	4	5	5	4	0
Լաբորանտներ	15.5	16	14	16	4	2	8	2	0
Միջին բուժվիճակագիր	2	2	2	2	1	0	0	1	0
Այլ միջին անձնակազմ	7	7	7	7	0	5	2	0	0

Աղյուսակ 27. շարունակություն

ՀԻՎԱՆԴԱՆՈՑԱՅԻՆ ՕՂԱԿԻ ԲԺԻՇԿՆԵՐ									
Պաշտոնի անվանում	Զբաղված պաշտոնների քանակը	Ֆիզիկական անձերի քանակը		որոնցից՝ կանայք (սյուն 2-ից)	Ֆիզիկական անձերի թվաքանակը (սյուն.2-ից) տարիքային խմբեր				
		Ընդամենը (ներառյալ ֆիզ. արձակուրդում, զին. ծառայությունում, գործուղումում գտնվող և այլ անձանց)	Ներկա պահին աշխատող		22_34	35_44	45_54	55_64	65>
Բժիշկներ - ընդամենը	49	29	29	16	2	11	5	7	4
Գործադիր մարմնի ղեկավար և տեղակալներ	3	3	3	1	0	1	0	1	1
Թերապևտներ - ընդամենը	2	1	1	1	0	0	1	0	0
Մանկաբույժներ - ընդամենը	1	1	1	1	0	0	0	1	0
Նեոնատոլոգ	4.5	3	3	3	2	0	0	0	1
Նյարդաբան	1	1	1	1	0	0	0	1	0
Սրտաբան	1	1	1	1	0	0	0	0	1
Վիրաբույժ	3	3	3	0	0	1	0	2	0
Վնասվածքաբան և օրթոպեդ	1	1	1	0	0	1	0	0	0
Քիթ-կոկորդ-ականջաբան	0.5	1	1	0	0	1	0	0	0
Էլեկտրասրտագրող	4.5	2	2	2	0	1	0	0	1
Մանկաբարձ-գինեկոլոգ	4.5	1	1	0	0	1	0	0	0
Շտապ օգնության բժիշկ	5.5	0	0	0	0	0	0	0	0
Անեսթեզիոլոգ	5.5	3	3	1	0	2	0	1	0
Ռենտգենոլոգ	2	2	2	2	0	1	0	1	0
Սոնոգրաֆիստ	3	3	3	2	0	1	2	0	0
Ինֆեկցիոնիստ	0.5	0	0	0	0	0	0	0	0
Էնդոսկոպիստ	1	0	0	0	0	0	0	0	0
Ուռուլոգ	1	1	1	0	0	0	1	0	0
Ախտաբան և կլինիկական մորֆոլոգ	1	0	0	0	0	0	0	0	0
Հիվանդանոց.համաճարակաբան	0.5	0	0	0	0	0	0	0	0
Բժիշկ լաբորանտ	1	0	0	0	0	0	0	0	0
Մանրէաբան	1	1	1	1	0	0	1	0	0
Բժիշկ վիճակագիր	1	1	1	0	0	1	0	0	0
Դեղագործության կազմակերպիչ	2	2	2	2	0	1	1	0	0
ՀԻՎԱՆԴԱՆՈՑԱՅԻՆ ՕՂԱԿԻ ՄԻՋԻՆ ԲՈՒԺԱՆՁՆԱԿԱԶՄ									
Պաշտոնի անվանում	Զբաղված պաշտոնների քանակը	Ֆիզիկական անձերի քանակը		որոնցից՝ կանայք (սյուն 2-ից)	Ֆիզիկական անձերի թվաքանակը (սյուն.2-ից) տարիքային խմբեր				
		Ընդամենը (ներառյալ ֆիզ. արձակուրդում, զին. ծառայությունում, գործուղումում գտնվող և այլ անձանց)	Ներկա պահին աշխատող		18-34	35_44	45_54	55_64	65>
Ընդամենը՝ միջին բուժանձնակազմ ըստ մասնագ.-ների և ծառայությունների	110	130	116	128	9	43	43	35	0
Մանկական բուժքույր	5.5	5	5	5	0	2	3	0	0
Բուժքույր նեոնատոլոգ	5.5	6	6	6	1	1	2	2	0
Վիրակապարանի բուժքույր	1	1	1	1	0	0	1	0	0
Բուժքույր անեսթեզիոլոգ	8.5	8	8	8	0	4	4	0	0
Շտապ օգնության բուժքույր	10	11	11	11	4	3	2	2	0
Այլ կաբինետների բուժքույրեր	38.5	56	45	56	0	18	20	18	0
Ֆունկցիոնալ ախտորոշման	3	3	3	3	0	0	1	2	0
Բուժքույր կանխարգելիչ	6.5	6	6	6	0	2	2	2	0
Բուժք. գործի կառավարիչ	7	7	7	7	0	0	3	4	0
Մանկաբարձուհի	16	19	16	19	4	7	5	3	0
Լաբորանտներ	4.5	4	4	4	0	4	0	0	0
Ռենտգեն լաբորանտներ և ռենտգեն տեխնիկներ	2	2	2	0	0	1	0	1	0
Միջին բուժվիճակագիր	2	2	2	2	0	1	0	1	0
Դեղագործ	2	2	2	2	1	0	0	0	1

Աղյուսակ 28. ՉԱՐԵՆՑԱՎԱՆԻ ԲԿ -Ի ՄԱՐԴԿԱՅԻՆ ՆԵՐՈՒԺ, 2017

Պաշտոնի անվանում	ԱԱԴ ՕՂԱԿԻ ԲԺՇԿՆԵՐ					Ֆիզիկական անձերի թվաքանակը (սյուն.2-ից) տարիքային խմբեր				
	Չբաղված պաշտոնների քանակը	Ֆիզիկական անձերի քանակը		որոնցից՝ կանայք (սյուն 2-ից)	22_34	35_44	45_54	55_64	65>	
		Ընդամենը (ներառյալ ֆիզ. արձակուրդում, զին. ծառայությունում, գործուղումում գտնվող և այլ անձանց)	Ներկա պահին աշխատող							
Բժիշկներ – ընդամենը	34.5	31	25	23	11	7	5	8	0	
Գործադիր մարմնի ղեկավար և տեղակալներ	1.5	1	1	0	0	1	0	0	0	
Ընտանեկան բժիշկներ	7.5	7	6	7	1	2	1	3	0	
Թերապևտներ – ընդամենը	3	4	3	3	1	0	1	2	0	
նրանցից տեղամասային	3	4	3	3	1	0	1	2	0	
Դեռահասային բժիշկ	0.5	0	0	0	0	0	0	0	0	
Ներզատաբան	1	1	1	1	0	0	0	1	0	
Ռևմատոլոգ	0.5	0	0	0	0	0	0	0	0	
Մանկաբույժներ – ընդամենը	1.5	1	1	1	1	0	0	0	0	
նրանցից տեղամասային	1.5	1	1	1	1	0	0	0	0	
Նյարդաբան	0.5	0	0	0	0	0	0	0	0	
Հոգեբույժ	0.25	0	0	0	0	0	0	0	0	
Թմրաբան	0.25	0	0	0	0	0	0	0	0	
Սրտաբան	1	1	1	1	0	0	0	1	0	
Մաշկաբան- վեներոլոգ	1	1	1	0	1	0	0	0	0	
Վիրաբույժ	1	1	1	0	0	1	0	0	0	
Վնասվածքաբան և օրթոպեդ	1	1	1	0	0	0	1	0	0	
Ուռուցքաբան	1	1	0	1	0	1	0	0	0	
Ակնաբույժ	1	1	1	1	0	1	0	0	0	
Քիթ-կոկորդ-ականջաբան	1	1	1	1	1	0	0	0	0	
Էլեկտրասրտագրող	0.5	0	0	0	0	0	0	0	0	
Մանկաբարձ-գինեկոլոգ	4	4	3	4	2	0	1	1	0	
Բժիշկ թունաբան	1	1	1	1	0	1	0	0	0	
Ռենտգենոլոգ	1	1	1	0	1	0	0	0	0	
Սոնոգրաֆիստ	0.5	0	0	0	0	0	0	0	0	
Ֆթիզիատր	1	1	1	0	0	0	1	0	0	
Ինֆեկցիոնիստ	1	1	0	1	1	0	0	0	0	
Վիրաբույժ ստոմատոլոգ	1	2	1	1	2	0	0	0	0	
Ինֆեկցիոն հիվանդությունների համաճարակաբան	0.5	0	0	0	0	0	0	0	0	
Բժիշկ վիճակագիր	0.5	0	0	0	0	0	0	0	0	

Աղյուսակ 28. շարունակություն

ԱԱՊ ՕՂԱԿԻ ՄԻՋԻՆ ԲՈՒԺԱՆՁՆԱԿԱԶՄ									
Պաշտոնի անվանում	Չբաղված պաշտոնների քանակը	Ֆիզիկական անձերի քանակը		որոնցից՝ կանայք (սյուն 2-ից)	Ֆիզիկական անձերի թվաքանակը (սյուն.2-ից) տարիքային խմբեր				
		Ընդամենը (ներառյալ ֆիզ արձակուրդում, գին.ծառայությունում, գործուղումում գտնվող և այլ անձանց)	Ներկա պահին աշխատող		18-34	35_44	45_54	55_64	65>
Ընդամենը՝ միջին բուժանձնակազմ ըստ մասնագիտությունների և ծառայությունների	54	54	51	54	11	5	17	21	0
Ընտանեկան բուժքույր	12	12	12	12	0	0	3	9	0
Ֆիզիոթերապևտիկ և վերականգնողական բուժքույր	1	1	1	1	1	0	0	0	0
Հոգեբուժության և նարկոլոգիայի բուժքույր	1	1	1	1	0	1	0	0	0
Ստոմատոլոգիայի բուժքույր	1	1	1	1	1	0	0	0	0
Այլ կաբինետների բուժքույրեր	24	24	21	24	6	2	6	10	0
Ֆունկցիոնալ ախտորոշման	1	1	1	1	0	0	1	0	0
Բուժքույրական գործի կառավարիչ	1	1	1	1	0	0	1	0	0
Մանկաբարձուհի	6	6	6	6	2	2	1	1	0
Լաբորանտներ	2	2	2	2	1	0	1	0	0
Ռենտգեն լաբորանտներ և տեխնիկներ	1	1	1	1	0	0	1	0	0
Միջին բուժվիճակագիր	1	1	1	1	0	0	1	0	0
Այլ միջին անձնակազմ	3	3	3	3	0	0	2	1	0

Աղյուսակ 29. ՉԱՐԵՆՑԱՎԱՆԻ ԲԿ-Ի ՄԱՐԴԿԱՅԻՆ ՆԵՐՈՒԺ

ՀԻՎԱՆԴԱՆՈՑԱՅԻՆ ՕՂԱԿԻ ԲԺԻՇԿՆԵՐ

Պաշտոնի անվանում	Զբաղված պաշտոնների քանակը	Ֆիզիկական անձերի քանակը			որոնցից՝ կանայք (սյուն 2-ից)	Ֆիզիկական անձերի թվաքանակը (սյուն.2-ից) տարիքային խմբեր				
		Ընդամենը (ներառյալ ֆիզ. արձակուրդում, զին. ծառայությունում, գործուղումում գտնվող և այլ անձանց)	Ներկա պահին աշխատող	22_34		35_44	45_54	55_64	65>	
Բժիշկներ – ընդամենը	16	12	12	6	2	1	0	4	5	
Գործադիր մարմնի ղեկավար և տեղակալներ	1	1	1	0	0	0	0	0	1	
Թերապևտներ - ընդամենը	1	1	1	1	0	1	0	0	0	
Մանկաբույժներ - ընդամենը	1	1	1	1	0	0	0	0	1	
Նեոնատոլոգ	0.5	0	0	0	0	0	0	0	0	
Նյարդաբան	1	1	1	0	0	0	0	0	1	
Սրտաբան	1	1	1	1	0	0	0	0	1	
Վիրաբույժ	1.5	1	1	0	0	0	0	1	0	
Քիթ-կոկորդ-ականջաբան	0.5	0	0	0	0	0	0	0	0	
Էլեկտրասրտագրող	0.5	0	0	0	0	0	0	0	0	
Մանկաբարձ-գինեկոլոգ	1	1	1	1	0	0	0	1	0	
Շտապ օգնության բժիշկ	3	3	3	1	2	0	0	1	0	
Անեսթեզիոլոգ	1	1	1	0	0	0	0	1	0	
Սոնոգրաֆիստ	0.5	0	0	0	0	0	0	0	0	
Ինֆեկցիոնիստ	1	1	1	1	0	0	0	0	1	
Ախտաբան և կլինիկական մորֆոլոգ	0.5	0	0	0	0	0	0	0	0	
Բժիշկ լաբորանտ	1	0	0	0	0	0	0	0	0	
Դեղագործության կազմակերպիչ և կառավարիչ	1	1	1	1	0	0	0	0	1	

ՀԻՎԱՆԴԱՆՈՑԱՅԻՆ ՕՂԱԿԻ ՄԻՋԻՆ ԲՈՒԺԱՆՁՆԱԿԱԶՄ

Պաշտոնի անվանում	Զբաղված պաշտոնների քանակը	Ֆիզիկական անձերի քանակը			որոնցից՝ կանայք (սյուն 2-ից)	Ֆիզիկական անձերի թվաքանակը (սյուն.2-ից) տարիքային խմբեր				
		Ընդամենը (ներառյալ ֆիզ. արձակուրդում, զին. ծառայութ յունում, գործուղումում գտնվող և այլ անձանց)	Ներկա պահին աշխատող	18-34		35_44	45_54	55_64	65>	
Ընդամենը՝ միջին բուժանձնակազմ ըստ մասնագիտությունների և ծառայությունների	37.5	38	37	38	7	8	12	10	1	
Բուժքույր նեոնատոլոգ	3	3	3	3	2	0	0	1	0	
Վիրակապարանի բուժքույր	1	1	1	1	0	0	1	0	0	
Բուժքույր անեսթեզիոլոգ	2	2	2	2	0	0	0	2	0	
Շտապ և անհետաձգելի օգնության բուժքույր	9	9	9	9	2	3	4	0	0	
Այլ կաթինետների բուժքույրեր	13.5	14	13	14	2	1	5	5	1	
Ֆունկցիոնալ ախտորոշման	1	1	1	1	1	0	0	0	0	
Մանկաբարձուհի	4	4	4	4	0	4	0	0	0	
Լաբորանտներ	3	3	3	3	0	0	1	2	0	
Հրահանգիչ - ախտահանողներ և ախտահանողներ	1	1	1	1	0	0	1	0	0	
Դեղագործ	1	1	1	1	0	0	0	1	0	

Աղյուսակ 30. ԱՐՈՎՅԱՆԻ ԲԿ-Ի ՄԱՐԴԿԱՅԻՆ ՆԵՐՈՒԺ, 2017

Պաշտոնի անվանում	ԱԱՊ ՕՂԱԿԻ ԲԺԻՇԿՆԵՐ				Ֆիզիկական անձերի թվաքանակը (սյուն.2-ից) տարիքային խմբեր				
	Ձբաղված պաշտոնների քանակը	Ֆիզիկական անձերի քանակը		որոնցից՝ կանայք (սյուն 2-ից)	22_34	35_44	45_54	55_64	65>
		Ընդամենը (ներառյալ ֆիզ. արձակուրդում, զին. ծառայությունում, գործուղումում գտնվող և այլ անձանց)	Ներկա պահին աշխատող						
Բժիշկներ – ընդամենը	51	51	50	43	5	16	11	13	6
Գործադիր մարմնի ղեկավար և տեղակալներ	1	1	1	1	0	1	0	0	0
Ընտանեկան բժիշկներ	22	20	20	20	1	3	8	6	2
Դեռահասային բժիշկ	0.5	0	0	0	0	0	0	0	0
Ներգատաբան	1.75	2	2	2	1	0	0	0	1
Մանկաբույժներ - ընդամենը	1	1	1	1	0	0	1	0	0
Մանկական ալերգոլոգ և իմունոլոգ	0.5	0	0	0	0	0	0	0	0
Մանկական սրտաբան	0.75	1	1	1	0	1	0	0	0
Մանկական ներգատաբան	0.75	1	1	1	0	1	0	0	0
Մանկական նյարդաբան	0.5	0	0	0	0	0	0	0	0
Մանկական վիրաբույժ	0.5	1	1	0	0	0	1	0	0
Մանկական ակնաբույժ	0.5	0	0	0	0	0	0	0	0
Մանկական քիթ-կոկորդ-ականջաբան	0.5	0	0	0	0	0	0	0	0
Նյարդաբան	1	1	1	1	0	1	0	0	0
Հոգեբույժ	0.5	1	1	1	0	1	0	0	0
Թմրաբան	0.5	0	0	0	0	0	0	0	0
Սրտաբան	1	1	1	1	0	0	0	0	1
Մաշկաբան- վեներոլոգ	2.5	3	2	1	1	1	0	1	0
Վիրաբույժ	0.5	1	1	0	0	0	0	0	1
Վնասվածքաբան և օրթոպեդ	0.5	1	1	0	1	0	0	0	0
Ուռուցքաբան	1	1	1	1	0	1	0	0	0
Ակնաբույժ	0.5	1	1	1	0	0	0	0	1
Քիթ-կոկորդ-ականջաբան	1	1	1	1	0	0	0	1	0
Էլեկտրասրտագրող	1	1	1	1	0	0	0	1	0
Մանկաբարձ-գինեկոլոգ	0.5	1	1	1	0	1	0	0	0
Ռենտգենոլոգ	1.5	2	2	1	1	0	0	1	0
Սոնոգրաֆիստ	1.25	1	1	1	0	1	0	0	0
Ֆթիզիատր	2	2	2	2	0	1	1	0	0
Ինֆեկցիոնիստ	1	1	1	1	0	0	0	1	0
Ուրոլոգ	0.5	1	1	0	0	1	0	0	0
Բժիշկ լաբորանտ	3	3	3	3	0	2	0	1	0
Թերապևտ ստոմատոլոգ	0.25	1	1	0	0	0	0	1	0
Վիրաբույժ ստոմատոլոգ	0.25	0	0	0	0	0	0	0	0
Բժիշկ վիճակագիր	0.5	0	0	0	0	0	0	0	0
Կլինիկական դեղագետ	1	1	1	1	0	1	0	0	0

Աղյուսակ 30. շարունակություն

ԱԱՊ ՕՂԱԿԻ ՄԻՋԻՆ ԲՈՒՓԱՆՁՆԱԿԱԶՄ									
Պաշտոնի անվանում	Զբաղված պաշտոնների քանակը	Ֆիզիկական անձերի քանակը		որոնցից՝ կանայք (սյուն 2-ից)	Ֆիզիկական անձերի թվաքանակը (սյուն.2-ից) տարիքային խմբեր				
		Ընդամենը (ներառյալ ֆիզ. արձակուրդում, զին. ծառայությունում, գործուղումում գտնվող և այլ անձանց)	Ներկա պահին աշխատող		18-34	35_44	45_54	55_64	65>
Ընդամենը՝ միջին բուժանձնակազմ ըստ մասնագիտությունների և ծառայությունների	80	88	84	88	23	28	15	20	2
Ընտանեկան բուժքույր	23	23	22	23	3	8	2	9	1
Հոգեբուժության և նարկոլոգիայի բուժքույր	1	1	1	1	0	0	1	0	0
Ստոմատոլոգիայի բուժքույր	0.5	1	1	1	1	0	0	0	0
Այլ կաբինետների բուժքույրեր	38.25	45	42	45	15	14	9	6	1
Ֆունկցիոնալ ախտորոշման	2	2	2	2	0	1	0	1	0
Բուժքույրական գործի կառավարիչ	2	2	2	2	0	0	0	2	0
Մանկաբարձուհի	0.75	1	1	1	1	0	0	0	0
Լաբորանտներ	9	9	9	9	3	3	1	2	0
Ռենտգեն լաբորանտներ և ռենտգեն տեխնիկներ	2.5	3	3	3	0	1	2	0	0
Միջին բուժվիճակագիր	1	1	1	1	0	1	0	0	0

Աղյուսակ 31. ԱՐՈՎՅԱՆԻ ԲԿ-Ի ՄԱՐԴԿԱՅԻՆ ՆԵՐՈՒԺ

ՀԻՎԱՆԴԱՆՑԱՅԻՆ ՕՂԱԿԻ ԲԺԻՇԿՆԵՐ										
Պաշտոնի անվանում	Զբաղված պաշտոնների քանակը	Ֆիզիկական անձերի քանակը			որոնցից՝ կանայք (սյուն 2-ից)	Ֆիզիկական անձերի թվաքանակը (սյուն.2-ից) տարիքային խմբեր				
		Ընդամենը (ներառյալ ֆիզ. արձակուրդում, զին. ծառայությունում, գործուղումում գտնվող և այլ անձանց)	Ներկա պահին աշխատող	որոնցից՝ կանայք (սյուն 2-ից)		22_34	35_44	45_54	55_64	65>
Բժիշկներ – ընդամենը	49.25	32	32	21	1	6	9	11	5	
Գործադիր մարմնի ղեկավար և տեղակալներ	2	2	2	1	0	0	1	1	0	
Թերապևտներ - ընդամենը	7.5	4	4	4	0	0	0	3	1	
Մանկաբույժներ - ընդամենը	6.5	3	3	3	0	1	0	2	0	
Նյարդաբան	1	1	1	1	0	0	1	0	0	
Սրտաբան	1	1	1	1	0	0	1	0	0	
Վիրաբույժ	7.5	3	3	0	1	0	1	1	0	
Վնասվածքաբան և օրթոպեդ	1	1	1	0	0	0	0	0	1	
Էլեկտրասրտագրող	1	1	1	1	0	0	0	1	0	
Շտապ օգնության բժիշկ	5.5	4	4	3	0	1	1	2	0	
Անեսթեզիոլոգ	6.5	5	5	1	0	2	2	0	1	
Ռենտգենոլոգ	1.5	1	1	1	0	0	1	0	0	
Սոնոգրաֆիստ	1.25	1	1	1	0	1	0	0	0	
Ինֆեկցիոնիստ	2	2	2	2	0	0	1	1	0	
Էնդոսկոպիստ	0.25	0	0	0	0	0	0	0	0	
Ուռուլոգ	1	1	1	0	0	0	0	0	1	
Բժիշկ լաբորանտ	1.75	2	2	2	0	1	0	0	1	
Հիվանդանոցային համաճարակաբան	0.5	0	0	0	0	0	0	0	0	
Բժիշկ վիճակագիր	0.5	0	0	0	0	0	0	0	0	
Այլ մասնագետ	1	0	0	0	0	0	0	0	0	
ՀԻՎԱՆԴԱՆՑԱՅԻՆ ՕՂԱԿԻ ՄԻՋԻՆ ԲՈՒԺԱՆՁՆԱԿԱԶՄ										
Պաշտոնի անվանում	Զբաղված պաշտոնների քանակը	Ֆիզիկական անձերի քանակը			որոնցից՝ կանայք (սյուն 2-ից)	Ֆիզիկական անձերի թվաքանակը (սյուն.2-ից) տարիքային խմբեր				
		Ընդամենը (ներառյալ ֆիզ. արձակուրդում, զին. ծառայությունում, գործուղումում գտնվող և այլ անձանց)	Ներկա պահին աշխատող	որոնցից՝ կանայք (սյուն 2-ից)		18-34	35_44	45_54	55_64	65>
Ընդամենը՝ միջին բուժանձնակազմ ըստ մասնագիտությունների և ծառայությունների	63.25	73	68	73	14	16	16	22	5	
Մանկական բուժքույր	4.5	6	5	6	2	3	0	1	0	
Վիրակապարանի բուժքույր	1.5	2	2	2	0	0	2	0	0	
Բուժքույր անեսթեզիոլոգ	4.5	6	5	6	1	2	2	1	0	
Շտապ և անհետաձգելի օգնության բուժքույր	18	21	20	21	6	4	4	5	2	
Այլ կաբինետների բուժքույրեր	24.5	28	26	28	5	5	5	10	3	
Ֆունկցիոնալ ախտորոշման	1	1	1	1	0	0	0	1	0	
Բուժքույրական գործի կառավարիչ	6.25	6	6	6	0	0	2	4	0	
Լաբորանտներ	2	2	2	2	0	2	0	0	0	
Ռենտգեն լաբորանտներ և ռենտգեն տեխնիկներ	1	1	1	1	0	0	1	0	0	
Դեղագործ	1	1	1	1	0	0	0	1	0	

Աղյուսակ 32. ՆԱԻՐԻԻ ԲԿ-Ի ՄԱՐԴԿԱՅԻՆ ՆԵՐՈՒԺ, 2017

ԱԱՊ ՕՂԱԿԻ ԲԺԻՇԿՆԵՐ									
Պաշտոնի անվանում	Զբաղված պաշտոնների քանակը	Ֆիզիկական անձերի քանակը		որոնցից՝ կանայք (սյուն 2-ից)	Ֆիզիկական անձերի թվաքանակը (սյուն.2-ից) տարիքային խմբեր				
		Ընդամենը (ներառյալ ֆիզ. արձակուրդում, զին. ծառայությունում, գործուղումում գտնվող և այլ անձանց)	Ներկա պահին աշխատող		22_34	35_44	45_54	55_64	65>
Բժիշկներ – ընդամենը	22.75	23	22	19	2	4	9	5	3
Գործադիր մարմնի ղեկավար և տեղակալներ	0.5	0	0	0	0	0	0	0	0
Ընտանեկան բժիշկներ	6	6	6	6	0	3	2	1	0
Դեռահասային բժիշկ	0.5	1	1	1	0	0	1	0	0
Ալերգոլոգ և իմունոլոգ	0.5	0	0	0	0	0	0	0	0
Ներզատաբան	1	1	1	1	0	0	0	0	1
Նյարդաբան	0.5	1	1	1	0	0	0	0	1
Հոգեբույժ	0.5	0	0	0	0	0	0	0	0
Թմրաբան	0.5	1	1	0	0	0	1	0	0
Սրտաբան	0.5	1	1	1	0	0	0	1	0
Մաշկաբան- վեներոլոգ	1	1	1	0	0	0	0	1	0
Վիրաբույժ	1	1	1	0	0	0	0	0	1
Ուռուցքաբան	0.5	0	0	0	0	0	0	0	0
Ակնաբույժ	1	2	1	2	2	0	0	0	0
Քիթ-կոկորդ-ականջաբան	0.5	1	1	0	0	1	0	0	0
Մանկաբարձ-գինեկոլոգ	2	2	2	2	0	0	1	1	0
Էլեկտրասրտագրող	0.5	0	0	0	0	0	0	0	0
Ֆիզիոթերապևտ	0.5	0	0	0	0	0	0	0	0
Ռենտգենոլոգ	0.25	0	0	0	0	0	0	0	0
Սոնոգրաֆիստ	1	1	1	1	0	0	1	0	0
Ֆթիզիատր	1	1	1	1	0	0	1	0	0
Ինֆեկցիոնիստ	0.5	0	0	0	0	0	0	0	0
Բժիշկ լաբորանտ	1.5	1	1	1	0	0	1	0	0
Թերապևտ ստոմատոլոգ	0.5	1	1	1	0	0	0	1	0
Հիվանդանոցային համաճ.-բան	0.5	1	1	1	0	0	1	0	0
ԱԱՊ ՕՂԱԿԻ ՄԻՋԻՆ ԲՈՒԺԱՆՁՆԱԿԱԶՄ									
Պաշտոնի անվանում	Զբաղված պաշտոնների քանակը	Ֆիզիկական անձերի քանակը		որոնցից՝ կանայք (սյուն 2-ից)	Ֆիզիկական անձերի թվաքանակը (սյուն.2-ից) տարիքային խմբեր				
		Ընդամենը (ներառյալ ֆիզ. արձակուրդում, զին. ծառայությունում, գործուղումում գտնվող և այլ անձանց)	Ներկա պահին աշխատող		18-34	35_44	45_54	55_64	65>
Ընդամենը՝ միջին բուժանձնակազմ ըստ մասնագ. և ծառայութ.	41.75	44	43	43	2	8	15	19	0
Ընտանեկան բուժքույր	7	7	7	7	0	0	5	2	0
Վիրակապարանի բուժքույր	1	1	1	1	0	0	0	1	0
Ֆիզիոթ. և վերական. բուժքույր	1	1	1	1	0	0	0	1	0
Հոգեբուժ. և նարկոլոգ. բուժքույր	1	1	1	1	0	0	1	0	0
Ստոմատոլոգիայի բուժքույր	1	1	1	1	0	1	0	0	0
Այլ կաբինետների բուժքույրեր	12.25	14	13	14	1	4	3	6	0
Ֆունկցիոնալ ախտորոշման	1	1	1	1	0	0	0	1	0
Բուժքույր կանխարգելիչ բժշկությունում	2	2	2	2	0	1	1	0	0
Բուժք. գործի կառավարիչ	1	1	1	1	0	0	1	0	0
Մանկաբարձուհի	3	3	3	3	0	0	1	2	0
Ատամնատեխնիկ	1	1	1	0	0	0	0	1	0
Լաբորանտներ	4.5	5	5	5	1	0	0	4	0
Ռենտգեն լաբորանտ և տեխնիկ	2	2	2	2	0	1	1	0	0
Միջին բուժվիճակագիր	4	4	4	4	0	1	2	1	0
Դեղագործ	1	1	1	1	0	0	0	1	0

Աղյուսակ 33. ՆԱԻՐԻԻ ԲԿ-Ի ՄԱՐԴԿԱՅԻՆ ՆԵՐՈՒԺ

ՀԻՎԱՆԴԱՆՈՑԱՅԻՆ ՕՂԱԿԻ ԲԺԻՇԿՆԵՐ

Պաշտոնի անվանում	Զբաղված պաշտոնների քանակը	Ֆիզիկական անձերի քանակը		որոնցից՝ կանայք (սյուն 2-ից)	Ֆիզիկական անձերի թվաքանակը (սյուն.2-ից) տարիքային խմբեր				
		Ընդամենը (ներառյալ ֆիզ. արձակուրդում, զին. ծառայությունում, գործուղումում գտնվող և այլ անձանց)	Ներկա պահին աշխատող		22_34	35_44	45_54	55_64	65>
Բժիշկներ – ընդամենը	20.5	13	13	7	1	5	4	3	0
Գործադիր մարմնի ղեկավար և տեղակալներ	0.5	0	0	0	0	0	0	0	0
Թերապևտներ - ընդամենը	1.5	3	3	2	0	1	0	2	0
Պրոֆպաթոլոգ	0.5	0	0	0	0	0	0	0	0
Մանկաբույժներ - ընդամենը	2	1	1	0	0	0	1	0	0
Նեոնատոլոգ	1	1	1	1	1	0	0	0	0
Նյարդաբան	0.5	0	0	0	0	0	0	0	0
Վիրաբույժ	2	1	1	0	0	0	1	0	0
Քիթ-կոկորդ-ականջաբան	0.5	0	0	0	0	0	0	0	0
Մանկաբարձ-գինեկոլոգ	4.5	3	3	3	0	1	1	1	0
Շտապ օգնության բժիշկ	4	2	2	0	0	1	1	0	0
Անեսթեզիոլոգ	2	1	1	0	0	1	0	0	0
Էլեկտրասրտագրող	0.5	0	0	0	0	0	0	0	0
Ինֆեկցիոնիստ	0.5	1	1	1	0	1	0	0	0
Հիվանդանոցային համաճարակաբան	0.5	0	0	0	0	0	0	0	0

ՀԻՎԱՆԴԱՆՈՑԱՅԻՆ ՕՂԱԿԻ ՄԻՋԻՆ ԲՈՒԺԱՆՁՆԱԿԱԶՄ

Պաշտոնի անվանում	Զբաղված պաշտոնների քանակը	Ֆիզիկական անձերի քանակը		որոնցից՝ կանայք (սյուն 2-ից)	Ֆիզիկական անձերի թվաքանակը (սյուն.2-ից) տարիքային խմբեր				
		Ընդամենը (ներառյալ ֆիզ. արձակուրդում, զին. ծառայությունում, գործուղումում գտնվող և այլ անձանց)	Ներկա պահին աշխատող		18-34	35_44	45_54	55_64	65>
Ընդամենը՝ միջին բուժանձնակազմ ըստ մասնագիտությունների և ծառայությունների	43.25	47	45	47	4	10	17	16	0
Մանկական բուժքույր	1	1	1	1	0	1	0	0	0
Վիրակապարանի բուժքույր	2	2	2	2	0	0	1	1	0
Բուժքույր անեսթեզիոլոգ	1	1	1	1	1	0	0	0	0
Շտապ և անհետաձգելի օգնության բուժքույր	10	13	13	13	1	2	7	3	0
Այլ կաբինետների բուժքույրեր	19.75	20	18	20	2	5	6	7	0
Մանկաբարձուհի	4.5	5	5	5	0	0	2	3	0
Լաբորանտներ	4	4	4	4	0	1	1	2	0
Ռենտգեն լաբորանտներ և ռենտգեն տեխնիկներ	1	1	1	1	0	1	0	0	0
Դեղագործ	1	1	1	1	0	0	0	1	0

Աղյուսակ 34. ՏՈՒԲԵՐԿՈՒԼՅՈՋԻ ԴԵՄ ՊԱՅՔԱՐԻ ԱԶԳԱՅԻՆ ԿԵՆՏՐՈՆԻ ՄԱՐԴԿԱՅԻՆ ՆԵՐՈՒՓ, 2017

ԱԱՊ ՕՂԱԿԻ ԲԺՇԿՆԵՐ										
Պաշտոնի անվանում	Զբաղված պաշտոնների քանակը	Ֆիզիկական անձերի քանակը			որոնցից՝ կանայք (սյուն 2-ից)	Ֆիզիկական անձերի թվաքանակը (սյուն.2-ից) տարիքային խմբեր				
		Ընդամենը (ներառյալ ֆիզ. արձակուրդում, զին. ծառայությունում, գործուղումում գտնվող և այլ անձանց)	Ներկա պահին աշխատող	22_34		35_44	45_54	55_64	65>	
Բժիշկներ – ընդամենը	3	3	3	1	0	0	1	2	0	
Ֆթիզիատր	3	3	3	1	0	0	1	2	0	
ԱՆ ենթակայության հիմնարկներում	3	3	3	1	0	0	1	2	0	
ԱԱՊ ՕՂԱԿԻ ՄԻՋԻՆ ԲՈՒԺԱՆՁՆԱԿԱԶՄ										
Պաշտոնի անվանում	Զբաղված պաշտոնների քանակը	Ֆիզիկական անձերի քանակը			որոնցից՝ կանայք (սյուն 2-ից)	Ֆիզիկական անձերի թվաքանակը (սյուն.2-ից) տարիքային խմբեր				
		Ընդամենը (ներառյալ ֆիզ. արձակուրդում, զին. ծառայությունում, գործուղումում գտնվող և այլ անձանց)	Ներկա պահին աշխատող	18_34		35_44	45_54	55_64	65>	
Ընդամենը՝ միջին բուժանձնակազմ ըստ մասնագիտությունների և ծառայությունների	7	8	8	8	2	1	4	0	1	
Այլ կաբինետների բուժքույրեր	7	8	8	8	2	1	4	0	1	
Առողջապահության նախարարության ենթակայության հիմնարկներում	7	8	8	8	2	1	4	0	1	

Աղյուսակ 35. ՏՈՒԲԵՐԿՈՒԼՅՈՋԻ ԴԵՄ ՊԱՅՔԱՐԻ ԱԶԳԱՅԻՆ ԿԵՆՏՐՈՆԻ ՄԱՐԴԿԱՅԻՆ ՆԵՐՈՒԺ

ՀԻՎԱՆԴԱՆՈՑԱՅԻՆ ՕՂԱԿԻ ԲԺԻՇԿՆԵՐ										
Պաշտոնի անվանում	Զբաղված պաշտոնների քանակը	Ֆիզիկական անձերի քանակը			որոնցից՝ կանայք (սյուն 2-ից)	Ֆիզիկական անձերի թվաքանակը (սյուն.2-ից) տարիքային խմբեր				
		Ընդամենը (ներառյալ ֆիզ. արձակուրդում, զին. ծառայությունում, գործուղումում գտնվող և այլ անձանց)	Ներկա պահին աշխատող	22_34		35_44	45_54	55_64	65>	
Բժիշկներ – ընդամենը	44	39	39	25	8	11	8	4	8	
Գործադիր մարմնի ղեկավար և տեղակալներ	4	4	4	2	0	2	0	1	1	
Հոգեբույժ	0.5	0	0	0	0	0	0	0	0	
Վիրաբույժ	1	1	1	0	0	1	0	0	0	
Վնասվածքաբան և օրթոպեդ	1	1	1	0	0	0	0	0	1	
Մանկաբարձ-գինեկոլոգ	0.5	0	0	0	0	0	0	0	0	
Անեսթեզիոլոգ	5.5	2	2	1	0	2	0	0	0	
Ռենտգենոլոգ	4	4	4	1	1	2	0	0	1	
Սոնոգրաֆիստ	1.5	1	1	1	0	1	0	0	0	
Էնդոսկոպիստ	0.5	0	0	0	0	0	0	0	0	
Ֆթիզիատր	14	16	16	11	4	3	4	2	3	
Ուռուլոգ	1.5	1	1	1	0	0	1	0	0	
Ախտաբան և կլինիկական մորֆոլոգ	0.5	0	0	0	0	0	0	0	0	
Բժիշկ լաբորանտ	7.5	7	7	7	3	0	2	1	1	
Ինֆեկցիոն հիվանդությունների համաճարակաբան	2	2	2	1	0	0	1	0	1	
Դեղագործության կազմակերպիչ և կառավարիչ	3	3	3	3	0	3	0	0	0	
ՀԻՎԱՆԴԱՆՈՑԱՅԻՆ ՕՂԱԿԻ ՄԻՋԻՆ ԲՈՒԺԱՆՁՆԱԿԱԶՄ										
Պաշտոնի անվանում	Զբաղված պաշտոնների քանակը	Ֆիզիկական անձերի քանակը			որոնցից՝ կանայք (սյուն 2-ից)	Ֆիզիկական անձերի թվաքանակը (սյուն.2-ից) տարիքային խմբեր				
		Ընդամենը (ներառյալ ֆիզ. արձակուրդում, զին. ծառայությունում, գործուղումում գտնվող և այլ անձանց)	Ներկա պահին աշխատող	18_34		35_44	45_54	55_64	65>	
Ընդամենը՝ միջին բուժանձնակազմ ըստ մասնագիտությունների և ծառայությունների	41.5	44	42	42	10	10	13	10	1	
Մանկական բուժքույր	3	3	3	3	0	0	1	2	0	
Վիրակապարանի բուժքույր	1	1	1	1	0	0	0	1	0	
Բուժքույր անեսթեզիոլոգ	1	1	1	1	0	0	0	1	0	
Հոգեբուժության և նարկոլոգիայի բուժքույր	2	2	2	2	0	0	2	0	0	
Այլ կաբինետների բուժքույրեր	20	20	19	20	8	5	6	1	0	
Բուժքույրական գործի կառավարիչ	1	1	1	1	0	0	0	1	0	
Մանկաբարձուհի	0.5	1	1	1	0	0	1	0	0	
Բուժակ	1	1	1	0	0	0	0	0	1	
Լաբորանտներ	10	12	11	12	1	5	2	4	0	
Ռենտգեն լաբորանտներ և ռենտգեն տեխնիկներ	2	2	2	1	1	0	1	0	0	
Դեղագործ	1	1	1	1	0	0	1	0	0	

Աղյուսակ 36. ԱՐՈՎՅԱՆԻ ԾՆՆԴԱՏՈՒՆ ՊՓԲԸ-Ն ՄԱՐԴԿԱՅԻՆ ՆԵՐՈՒԺ, 2017

ԱԱՊ ՕՂԱԿԻ ԲԺԻՂԿՆԵՐ									
Պաշտոնի անվանում	Զբաղված պաշտոնների քանակը	Ֆիզիկական անձերի քանակը		որոնցից՝ կանայք (սյուն 2-ից)	Ֆիզիկական անձերի թվաքանակը (սյուն.2-ից) տարիքային խմբեր				
		Ընդամենը (ներառյալ ֆիզ. արձակուրդում, զին. ծառայությունում, գործուղումում գտնվող և այլ անձանց)	Ներկա պահին աշխատող		22_34	35_44	45_54	55_64	65>
Բժիշկներ – ընդամենը	14.25	12	12	10	1	5	2	2	2
Գործադիր մարմնի ղեկավար և տեղակալներ	1	1	1	1	0	0	0	1	0
Մանկաբարձ գինեկուղզ	9	9	9	8	0	5	2	1	1
Սոնոգրաֆիստ	1	1	1	1	0	0	0	0	1
Բժիշկ լաբորանտ	2.5	0	0	0	0	0	0	0	0
Թերապևտ ստոմատոլոգ	0.75	1	1	0	1	0	0	0	0
ԱԱՊ ՕՂԱԿԻ ՄԻՋԻՆ ԲՈՒԺԱՆՁՆԱԿԱԶՄ									
Պաշտոնի անվանում	Զբաղված պաշտոնների քանակը	Ֆիզիկական անձերի քանակը		որոնցից՝ կանայք (սյուն 2-ից)	Ֆիզիկական անձերի թվաքանակը (սյուն.2-ից) տարիքային խմբեր				
		Ընդամենը (ներառյալ ֆիզ. արձակուրդում, զին. ծառայությունում, գործուղումում գտնվող և այլ անձանց)	Ներկա պահին աշխատող		18-34	35_44	45_54	55_64	65>
Ընդամենը՝ միջին բուժանձ նակազմ ըստ մասնագիտու. թյունների և ծառայությունների	17.75	23	20	23	10	9	2	2	0
Այլ կաբինետների բուժքույրեր	3.5	4	4	4	0	2	0	2	0
Լաբորատոր ախտորոշման	4.25	8	6	8	3	4	1	0	0
Մանկաբարձուհի	9	10	9	10	6	3	1	0	0
Այլ միջին անձնակազմ	1	1	1	1	1	0	0	0	0

Աղյուսակ 36. շարունակություն

ՀԻՎԱՆԴԱՆՈՑԱՅԻՆ ՕՂԱԿԻ ԲԺԻՇԿՆԵՐ									
Պաշտոնի անվանում	Չբաղված պաշտոնների քանակը	Ֆիզիկական անձերի քանակը		որոնցից՝ կանայք (սյուն 2-ից)	Ֆիզիկական անձերի թվաքանակը (սյուն.2-ից) տարիքային խմբեր				
		Ընդամենը (ներառյալ ֆիզ. արձակուրդում, զին. ծառայությունում, գործուղումում գտնվող և այլ անձանց)	Ներկա պահին աշխատող		22_34	35_44	45_54	55_64	65>
Բժիշկներ – ընդամենը	13	11	11	6	0	2	4	4	1
Գործադիր մարմնի ղեկավար և տեղակալներ	1	1	1	1	0	0	0	1	0
Նեոնատոլոգ	3.5	3	3	3	0	1	2	0	0
Մանկաբարձ-գինեկոլոգ	5	4	4	2	0	0	0	3	1
Անեսթեզիոլոգ	3	3	3	0	0	1	2	0	0
Դեղագործության կազմակերպիչ և կառավարիչ	0.75	2	1	1	1	0	0	1	0
Բժիշկ վիճակագիր	0.5	0	0	0	0	0	0	0	0
ՀԻՎԱՆԴԱՆՈՑԱՅԻՆ ՕՂԱԿԻ ՄԻՋԻՆ ԲՈՒԺԱՆՁՆԱԿԱԶՄ									
Պաշտոնի անվանում	Չբաղված պաշտոնների քանակը	Ֆիզիկական անձերի քանակը		որոնցից՝ կանայք (սյուն 2-ից)	Ֆիզիկական անձերի թվաքանակը (սյուն.2-ից) տարիքային խմբեր				
		Ընդամենը (ներառյալ ֆիզ. արձակուրդում, զին. ծառայությունում, գործուղումում գտնվող և այլ անձանց)	Ներկա պահին աշխատող		18-34	35_44	45_54	55_64	65>
Ընդամենը՝ միջին բուժանձնա. կազմ ըստ մասնագ.-ների և ծառա.-ների	25.5	32	29	32	4	14	6	8	0
Բուժքույր նեոնատոլոգ	4	4	4	4	0	1	2	1	0
Վիրակապարանի բուժքույր	2.5	3	3	3	0	1	0	2	0
Բուժքույր անեսթեզիոլոգ	4.5	6	6	6	1	3	1	1	0
Այլ կարիներտների բուժքույրեր	3.25	6	5	6	1	1	2	2	0
Մանկաբարձուհի	11.25	13	11	13	2	8	1	2	0

Աղյուսակ 37. «ԷՄԲՐԻՈՆ» ՍՊԸ-Ի ՄԱՐԴԿԱՅԻՆ ՆԵՐՈՒՎ, 2017

ՀԻՎԱՆԴԱՆՈՑԱՅԻՆ ՕՂԱԿԻ ԲԺԻՇԿՆԵՐ									
Պաշտոնի անվանում	Զբաղված պաշտոնների քանակը	Ֆիզիկական անձերի քանակը		որոնցից՝ կանայք (սյուն 2-ից)	Ֆիզիկական անձերի թվաքանակը (սյուն.2-ից) տարիքային խմբեր				
		Ընդամենը (ներառյալ ֆիզ. արձակուրդում, զին. ծառայությ յունում, գործուղումում գտնվող և այլ անձանց)	Ներկա պահին աշխատող		22_34	35_44	45_54	55_64	65>
Բժիշկներ – ընդամենը	8	6	6	1	1	4	1	0	0
Գործադիր մարմնի ղեկավար և տեղակալներ	1	1	1	0	0	1	0	0	0
Վիրաբույժ	2	2	2	0	0	2	0	0	0
Մանկաբարձ-գինեկոլոգ	0.5	0	0	0	0	0	0	0	0
Անեսթեզիոլոգ	1	1	1	0	0	1	0	0	0
Սոնոգրաֆիստ	0.5	0	0	0	0	0	0	0	0
Էնդոսկոպիստ	1	0	0	0	0	0	0	0	0
Ուռուլոգ	1	1	1	0	0	0	1	0	0
Բժիշկ լաբորանտ	1	1	1	1	1	0	0	0	0
ՀԻՎԱՆԴԱՆՈՑԱՅԻՆ ՕՂԱԿԻ ՄԻՋԻՆ ԲՈՒԺԱՆՁՆԱԿԱԶՄ									
Պաշտոնի անվանում	Զբաղված պաշտոնների քանակը	Ֆիզիկական անձերի քանակը		որոնցից՝ կանայք (սյուն 2-ից)	Ֆիզիկական անձերի թվաքանակը (սյուն.2-ից) տարիքային խմբեր				
		Ընդամենը (ներառյալ ֆիզ. արձակուրդում, զին. ծառայությունում, գործուղումում գտնվող և այլ անձանց)	Ներկա պահին աշխատող		18-34	35_44	45_54	55_64	65>
Ընդամենը՝ միջին բուժանձնակազմ ըստ մասնագիտությունների և ծառայությունների	4	5	4	5	2	3	0	0	0
Վիրակապարանի բուժքույր	1	2	1	2	0	2	0	0	0
Բուժքույր անեսթեզիոլոգ	1	1	1	1	0	1	0	0	0
Բուժքույրական գործի կառավարիչ	1	1	1	1	1	0	0	0	0
Լաբորանտներ	1	1	1	1	1	0	0	0	0

Աղյուսակ 38. «ԱՐՁՆՈՒ ԵՐԿԱԹ. ՀԻՎԱՆԴ. ՎԵՐԱԿԱՆԳՆՈՂԱԿԱՆ ԿԵՆՏՐՈՆ»-Ի ՄԱՐԴԿԱՅԻՆ ՆԵՐՈՒԺ, 2017

ՀԻՎԱՆԴԱՆՈՑԱՅԻՆ ՕՂԱԿԻ ԲԺԻՇԿՆԵՐ									
Պաշտոնի անվանում	Զբաղված պաշտոնների քանակը	Ֆիզիկական անձերի քանակը		որոնցից՝ կանայք (սյուն 2-ից)	Ֆիզիկական անձերի թվաքանակը (սյուն.2-ից) տարիքային խմբեր				
		Ընդամենը (ներառյալ ֆիզ. արձակուրդում, զին. ծառայությունում, գործուղումում գտնվող և այլ անձանց)	Ներկա պահին աշխատող		22_34	35_44	45_54	55_64	65>
Բժիշկներ – ընդամենը	6	3	3	1	0	0	0	2	1
Գործադիր մարմնի ղեկավար և տեղակալներ	1	1	1	0	0	0	0	0	1
Թերապևտներ – ընդամենը	0.5	0	0	0	0	0	0	0	0
Նյարդաբան	0.5	0	0	0	0	0	0	0	0
Վիրաբույժ	2	1	1	0	0	0	0	1	0
Անեսթեզիոլոգ	0.5	0	0	0	0	0	0	0	0
Ֆիզիոթերապևտ	1	1	1	1	0	0	0	1	0
Սոնոգրաֆիստ	0.5	0	0	0	0	0	0	0	0
ՀԻՎԱՆԴԱՆՈՑԱՅԻՆ ՕՂԱԿԻ ՄԻՋԻՆ ԲՈՒԺԱՆՁՆԱԿԱԶՄ									
Պաշտոնի անվանում	Զբաղված պաշտոնների քանակը	Ֆիզիկական անձերի քանակը		որոնցից՝ կանայք (սյուն 2-ից)	Ֆիզիկական անձերի թվաքանակը (սյուն.2-ից) տարիքային խմբեր				
		Ընդամենը (ներառյալ ֆիզ. արձակուրդում, զին. ծառայությունում, գործուղումում գտնվող և այլ անձանց)	Ներկա պահին աշխատող		18_34	35_44	45_54	55_64	65>
Ընդամենը՝ միջին բուժանձնակազմ ըստ մասնագիտությունների և ծառայությունների	9	7	7	7	0	1	5	1	0
Վիրակապարանի բուժքույր	0.5	1	1	1	0	1	0	0	0
Բուժքույր անեսթեզիոլոգ	0.5	0	0	0	0	0	0	0	0
Ֆիզիոթերապևտիկ և վերականգնողական բուժքույր	2	2	2	2	0	0	2	0	0
Այլ կաբինետների բուժքույրեր	4	4	4	4	0	0	3	1	0
Ֆունկցիոնալ ախտորոշման	1	0	0	0	0	0	0	0	0
Լաբորանտներ	0.5	0	0	0	0	0	0	0	0
Ռենտգեն լաբորանտներ և ռենտգեն տեխնիկներ	0.5	0	0	0	0	0	0	0	0
Բուժական մեթոդ	1	1	1	0	0	1	0	0	0

Աղյուսակ 39. ԳԱՌՆՈՒ ԱԿ ՄԱՐԴԿԱՅԻՆ ՆԵՐՈՒԺ, 2017

ԱԱՊ ՕՂԱԿԻ ԲԺԻՇԿՆԵՐ									
Պաշտոնի անվանում	Զբաղված պաշտոնների քանակը	Ֆիզիկական անձերի քանակը		որոնցից՝ կանայք (սյուն 2-ից)	Ֆիզիկական անձերի թվաքանակը (սյուն.2-ից) տարիքային խմբեր				
		Ընդամենը (ներառյալ ֆիզ. արձակուրդում, զին. ծառայությունում, գործուղումում գտնվող և այլ անձանց)	Ներկա պահին աշխատող		22_34	35_44	45_54	55_64	65>
Բժիշկներ – ընդամենը	7.5	6	6	6	1	0	4	0	1
Գործադիր մարմնի ղեկավար և տեղակալներ	1	1	1	1	0	0	0	0	1
Ընտանեկան բժիշկներ	3	3	3	3	0	0	3	0	0
Թերապևտներ - ընդամենը	1	0	0	0	0	0	0	0	0
Ալերգոլոգ և իմունոլոգ	0.5	0	0	0	0	0	0	0	0
Մանկաբարձ-գինեկոլոգ	1	1	1	1	1	0	0	0	0
Բժիշկ լաբորանտ	1	1	1	1	0	0	1	0	0
ԱԱՊ ՕՂԱԿԻ ՄԻՋԻՆ ԲՈՒԺԱՆՁՆԱԿԱԶՄ									
Պաշտոնի անվանում	Զբաղված պաշտոնների քանակը	Ֆիզիկական անձերի քանակը		որոնցից՝ կանայք (սյուն 2-ից)	Ֆիզիկական անձերի թվաքանակը (սյուն.2-ից) տարիքային խմբեր				
		Ընդամենը (ներառյալ ֆիզ. արձակուրդում, զին. ծառայությունում, գործուղումում գտնվող և այլ անձանց)	Ներկա պահին աշխատող		18-34	35_44	45_54	55_64	65>
Ընդամենը՝ միջին բուժանձնակազմ ըստ մասնագ.-ների և ծառայությունների	25	25	25	25	1	2	18	4	0
Ընտանեկան բուժքույր	4	4	4	4	0	0	3	1	0
Շտապ և անհետաձգելի օգնության բուժքույր	9	8	8	8	0	0	7	1	0
Ֆիզիոթ. և վերականգ.բուժքույր	1	1	1	1	0	1	0	0	0
Այլ կաբինետների բուժքույրեր	5	5	5	5	1	0	3	1	0
Բուժք.-կան գործի կառավարիչ	1	1	1	1	0	0	1	0	0
Մանկաբարձուհի	1	1	1	1	0	0	1	0	0
Լաբորանտներ	1	2	2	2	0	0	1	1	0
Ռենտգեն լաբորանտներ և ռենտգեն տեխնիկներ	1	1	1	1	0	0	1	0	0
Սանիտար. բժիշկների և համաճ.-ների օգնականներ	1	1	1	1	0	0	1	0	0
Այլ միջին անձնակազմ	1	1	1	1	0	1	0	0	0
ՀԻՎԱՆԴԱՆՈՑԱՅԻՆ ՕՂԱԿԻ ԲԺԻՇԿՆԵՐ									
Պաշտոնի անվանում	Զբաղված պաշտոնների քանակը	Ֆիզիկական անձերի քանակը		որոնցից՝ կանայք (սյուն 2-ից)	Ֆիզիկական անձերի թվաքանակը (սյուն.2-ից) տարիքային խմբեր				
		Ընդամենը (ներառյալ ֆիզ. արձակուրդում, զին. ծառայությունում, գործուղումում գտնվող և այլ անձանց)	Ներկա պահին աշխատող		22_34	35_44	45_54	55_64	65>
Բժիշկներ – ընդամենը	1.5	0	0	0	0	0	0	0	0
Մանկաբույժներ - ընդամենը	1.5	0	0	0	0	0	0	0	0
ՀԻՎԱՆԴԱՆՈՑԱՅԻՆ ՕՂԱԿԻ ՄԻՋԻՆ ԲՈՒԺԱՆՁՆԱԿԱԶՄ									
Պաշտոնի անվանում	Զբաղված պաշտոնների քանակը	Ֆիզիկական անձերի քանակը		որոնցից՝ կանայք (սյուն 2-ից)	Ֆիզիկական անձերի թվաքանակը (սյուն.2-ից) տարիքային խմբեր				
		Ընդամենը (ներառյալ ֆիզ. արձակուրդում, զին. ծառայությունում, գործուղումում գտնվող և այլ անձանց)	Ներկա պահին աշխատող		18-34	35_44	45_54	55_64	65>
Ընդամենը՝ միջին բուժանձնակազմ ըստ մասնագ.-ների և ծառայությունների	4.5	4	4	4	0	0	4	0	0
Մանկական բուժքույր	4.5	4	4	4	0	0	4	0	0

Աղյուսակ 40. ԲՅՈՒՐԵՂԱՎԱՆԻ ՔԱՂԱՂԱՅԻՆ ՊՈԼԻԿԼԻՆԻԿԱՅԻ ՄԱՐԴԱՅԻՆ ՆԵՐՈՒԺ, 2017

ԱԱՊ ՕՂԱԿԻ ԲԺԻՇԿՆԵՐ									
Պաշտոնի անվանում	Զբաղված պաշտոնների քանակը	Ֆիզիկական անձերի քանակը		որոնցից՝ կանայք (սյուն 2-ից)	Ֆիզիկական անձերի թվաքանակը (սյուն.2-ից) տարիքային խմբեր				
		Ընդամենը (ներառյալ ֆիզ. արձակուրդում, զին. ծառայությունում, գործուղումում գտնվող և այլ անձանց)	Ներկա պահին աշխատող		22_34	35_44	45_54	55_64	65 ^{>}
Բժիշկներ – ընդամենը	10.5	9	9	5	1	0	3	3	2
Գործադիր մարմնի ղեկավար և տեղակալներ	1	1	1	0	0	0	0	1	0
Ընտանեկան բժիշկներ	4	4	4	3	0	0	3	1	0
Ներգատաբան	0.25	0	0	0	0	0	0	0	0
Մանկաբույժներ – ընդամենը	1	1	1	1	0	0	0	0	1
նրանցից տեղամասային	1	1	1	1	0	0	0	0	1
Սրտաբան	0.25	0	0	0	0	0	0	0	0
Մաշկաբան- վեներոլոգ	0.25	1	1	1	1	0	0	0	0
Վիրաբույժ	0.25	0	0	0	0	0	0	0	0
Ակնաբույժ	0.25	0	0	0	0	0	0	0	0
Քիթ-կոկորդ-ականջաբան	0.25	0	0	0	0	0	0	0	0
Մանկաբարձ-գինեկոլոգ	1	1	1	0	0	0	0	0	1
Սոնոգրաֆիստ	0.5	0	0	0	0	0	0	0	0
Բժիշկ լաբորանտ	1	0	0	0	0	0	0	0	0
Ընտանեկան ստոմատոլոգ	0.5	1	1	0	0	0	0	1	0
ԱԱՊ ՕՂԱԿԻ ՄԻՋԻՆ ԲՈՒԺԱՆՁՆԱԿԱԶՄ									
Պաշտոնի անվանում	Զբաղված պաշտոնների քանակը	Ֆիզիկական անձերի քանակը		որոնցից՝ կանայք (սյուն 2-ից)	Ֆիզիկական անձերի թվաքանակը (սյուն.2-ից) տարիքային խմբեր				
		Ընդամենը (ներառյալ ֆիզ. արձակուրդում, զին. ծառայությունում, գործուղումում գտնվող և այլ անձանց)	Ներկա պահին աշխատող		18-34	35_44	45_54	55_64	65 ^{>}
Ընդամենը՝ միջին բուժանձնակազմ ըստ մասնագիտությունների և ծառայությունների	14.75	19	18	19	3	2	4	9	1
Ընտանեկան բուժքույր	4	4	4	4	1	0	0	3	0
Մանկական բուժքույր	1	1	1	1	0	0	0	1	0
Վիրակապարանի բուժքույր	0.25	1	0	1	1	0	0	0	0
Շտապ և անհետաձգելի օգնության բուժքույր	4	4	4	4	0	0	1	2	1
Ստոմատոլոգիայի բուժքույր	0.25	1	1	1	0	0	0	1	0
Այլ կաբինետների բուժքույրեր	3.25	5	5	5	1	1	2	1	0
Մանկաբարձուհի	1	2	2	2	0	1	1	0	0
Լաբորանտներ	1	1	1	1	0	0	0	1	0

Աղյուսակ 41. ՆՈՐ ՀԱՃՆԻ ՊՈԼԻԿԼԻՆԻԿԱՅԻ ՄԱՐԴԿԱՅԻՆ ՆԵՐՈՒԺ, 2017

ԱԱՊ ՕՂԱԿԻ ԲԺԻՇԿՆԵՐ									
Պաշտոնի անվանում	Զբաղված պաշտոնների քանակը	Ֆիզիկական անձերի քանակը		որոնցից՝ կանայք (սյուն 2-ից)	Ֆիզիկական անձերի թվաքանակը (սյուն.2-ից) տարիքային խմբեր				
		Ընդամենը (ներառյալ ֆիզ. արձակուրդում, զին. ծառայությունում, գործուղումում գտնվող և այլ անձանց)	Ներկա պահին աշխատող		22_34	35_44	45_54	55_64	65>
Բժիշկներ – ընդամենը	15.75	15	15	12	3	2	4	4	2
Գործադիր մարմնի ղեկավար և տեղակալներ	1.5	1	1	0	0	0	0	1	0
Ընտանեկան բժիշկներ	5	5	5	5	0	0	3	2	0
Ներգատաբան	0.25	1	1	1	0	0	0	0	1
Աղեստամոքսաբան	0.25	0	0	0	0	0	0	0	0
Նյարդաբան	0.25	1	1	1	1	0	0	0	0
Սրտաբան	0.25	1	1	1	0	0	0	1	0
Մաշկաբան- վեներոլոգ	0.25	0	0	0	0	0	0	0	0
Վնասվածքաբան և օրթոպեդ	0.25	0	0	0	0	0	0	0	0
Ակնաբույժ	0.25	0	0	0	0	0	0	0	0
Քիթ-կոկորդ-ականջաբան	0.25	1	1	1	0	1	0	0	0
Մանկաբարձ-գինեկոլոգ	1.5	1	1	1	0	0	1	0	0
Շտապ օգնության բժիշկ	2	1	1	0	0	0	0	0	1
Էլեկտրասրտագրող	0.25	1	1	1	0	1	0	0	0
Ռենտգենոլոգ	0.5	1	1	1	1	0	0	0	0
Սոնոգրաֆիստ	0.5	0	0	0	0	0	0	0	0
Ինֆեկցիոնիստ	0.25	0	0	0	0	0	0	0	0
Բժիշկ լաբորանտ	1	0	0	0	0	0	0	0	0
Թերապևտ ստոմատոլոգ	1	1	1	0	1	0	0	0	0
Բժիշկ վիճակագիր	0.25	0	0	0	0	0	0	0	0
ԱԱՊ ՕՂԱԿԻ ՄԻՋԻՆ ԲՈՒԺԱՆՁՆԱԿԱԶՄ									
Պաշտոնի անվանում	Զբաղված պաշտոնների քանակը	Ֆիզիկական անձերի քանակը		որոնցից՝ կանայք (սյուն 2-ից)	Ֆիզիկական անձերի թվաքանակը (սյուն.2-ից) տարիքային խմբեր				
		Ընդամենը (ներառյալ ֆիզ. արձակուրդում, զին. ծառայությունում, գործուղումում գտնվող և այլ անձանց)	Ներկա պահին աշխատող		18-34	35_44	45_54	55_64	65>
Ընդամենը՝ միջին բուժանձնակազմ ըստ մասնագիտությունների և ծառայությունների	22	21	19	21	6	2	7	5	1
Ընտանեկան բուժքույր	5.5	5	5	5	0	0	3	2	0
Շտապ և անհետաձգելի օգնության բուժքույր	4.5	4	4	4	0	1	0	2	1
Ստոմատոլոգիայի բուժքույր	0.5	0	0	0	0	0	0	0	0
Այլ կարիներտների բուժքույրեր	7.75	8	6	8	5	1	2	0	0
Ֆունկցիոնալ ախտորոշման	0.5	1	1	1	1	0	0	0	0
Մանկաբարձուհի	2	2	2	2	0	0	1	1	0
Լաբորանտներ	1	1	1	1	0	0	1	0	0
Ռենտգեն լաբորանտներ և ռենտգեն տեխնիկներ	0.25	0	0	0	0	0	0	0	0

Աղյուսակ 42. «ՄԱՐԳԱՐԻՏ» ՍՊԸ-Ի ՄԱՐԴԿԱՅԻՆ ՆԵՐՈՒՓ, 2017

ԱԱՊ ՕՂԱԿԻ ԲԺԻՇԿՆԵՐ									
Պաշտոնի անվանում	Զբաղված պաշտոնների քանակը	Ֆիզիկական անձերի քանակը		որոնցից՝ կանայք (սյուն 2-ից)	Ֆիզիկական անձերի թվաքանակը (սյուն.2-ից) տարիքային խմբեր				
		Ընդամենը (ներառյալ ֆիզ. արձակուրդում, զին. ծառայությունում, գործուղումում գտնվող և այլ անձանց)	Ներկա պահին աշխատող		22_34	35_44	45_54	55_64	65>
Բժիշկներ – ընդամենը	2.5	2	2	2	0	0	1	1	0
Գործադիր մարմնի ղեկավար և տեղակալներ	0.5	0	0	0	0	0	0	0	0
Ընտանեկան բժիշկներ	2	2	2	2	0	0	1	1	0
ԱԱՊ ՕՂԱԿԻ ՄԻՋԻՆ ԲՈՒԺԱՆՁՆԱԿԱԶՄ									
Պաշտոնի անվանում	Զբաղված պաշտոնների քանակը	Ֆիզիկական անձերի քանակը		որոնցից՝ կանայք (սյուն 2-ից)	Ֆիզիկական անձերի թվաքանակը (սյուն.2-ից) տարիքային խմբեր				
		Ընդամենը (ներառյալ ֆիզ. արձակուրդում, զին. ծառայությունում, գործուղումում գտնվող և այլ անձանց)	Ներկա պահին աշխատող		18-34	35_44	45_54	55_64	65>
Ընդամենը՝ միջին բուժանձնակազմ ըստ մասնագիտությունների և ծառայությունների	3	2	2	2	2	0	0	0	0
Ընտանեկան բուժքույր	2	2	2	2	2	0	0	0	0
Լաբորանտներ	1	0	0	0	0	0	0	0	0

Աղյուսակ 43. «ԿԱՐԴԻՈՄԵԴ ԸՆՏԱՆԵԿԱՆ ԲԺՇԿԱԿԱՆ ԿԵՆՏՐՈՆ»-Ի ՄԱՐԴԿԱՅԻՆ ՆԵՐՈՒԺ, 2017

ԱԱՊ ՕՂԱԿԻ ԲԺԻՇԿՆԵՐ										
Պաշտոնի անվանում	Ջբաղված պաշտոնների քանակը	Ֆիզիկական անձերի քանակը			որոնցից՝ կանայք (սյուն 2-ից)	Ֆիզիկական անձերի թվաքանակը (սյուն.2-ից) տարիքային խմբեր				
		Ընդամենը (ներառյալ ֆիզ. արձակուրդում, զին. ծառայությունում, գործուղումում գտնվող և այլ անձանց)	Ներկա պահին աշխատող	22_34		35_44	45_54	55_64	65>	
Բժիշկներ – ընդամենը	4	3	3	2	0	2	1	0	0	
Գործադիր մարմնի ղեկավար և տեղակալներ	0.5	0	0	0	0	0	0	0	0	
Ընտանեկան բժիշկներ	3	3	3	2	0	2	1	0	0	
Սրտաբան	0.5	0	0	0	0	0	0	0	0	
ԱԱՊ ՕՂԱԿԻ ՄԻՋԻՆ ԲՈՒԺԱՆՁՆԱԿԱԶՄ										
Պաշտոնի անվանում	Ջբաղված պաշտոնների քանակը	Ֆիզիկական անձերի քանակը			որոնցից՝ կանայք (սյուն 2-ից)	Ֆիզիկական անձերի թվաքանակը (սյուն.2-ից) տարիքային խմբեր				
		Ընդամենը (ներառյալ ֆիզ. արձակուրդում, զին. ծառայությունում, գործուղումում գտնվող և այլ անձանց)	Ներկա պահին աշխատող	18-34		35_44	45_54	55_64	65>	
Ընդամենը՝ միջին բուժանձնակազմ ըստ մասնագիտությունների և ծառայությունների	3	4	4	4	3	0	0	1	0	
Ընտանեկան բուժքույր	3	4	4	4	3	0	0	1	0	

Աղյուսակ 44. ԾԱՂԿԱԶՈՐԻ ԲԱ-Ի ՄԱՐԴԿԱՅԻՆ ՆԵՐՈՒԺ, 2017

ԱԱՊ ՕՂԱԿԻ ԲԺԻՇԿՆԵՐ										
Պաշտոնի անվանում	Ջբաղված պաշտոնների քանակը	Ֆիզիկական անձերի քանակը			որոնցից՝ կանայք (սյուն 2-ից)	Ֆիզիկական անձերի թվաքանակը (սյուն.2-ից) տարիքային խմբեր				
		Ընդամենը (ներառյալ ֆիզ. արձակուրդում, զին. ծառայությունում, գործուղումում գտնվող և այլ անձանց)	Ներկա պահին աշխատող	22_34		35_44	45_54	55_64	65>	
Բժիշկներ – ընդամենը	1.5	1	1	0	0	1	0	0	0	
Գործադիր մարմնի ղեկավար և տեղակալներ	0.5	0	0	0	0	0	0	0	0	
Ընտանեկան բժիշկներ	1	1	1	0	0	1	0	0	0	
ԱԱՊ ՕՂԱԿԻ ՄԻՋԻՆ ԲՈՒԺԱՆՁՆԱԿԱԶՄ										
Պաշտոնի անվանում	Ջբաղված պաշտոնների քանակը	Ֆիզիկական անձերի քանակը			որոնցից՝ կանայք (սյուն 2-ից)	Ֆիզիկական անձերի թվաքանակը (սյուն.2-ից) տարիքային խմբեր				
		Ընդամենը (ներառյալ ֆիզ. արձակուրդում, զին. ծառայությունում, գործուղումում գտնվող և այլ անձանց)	Ներկա պահին աշխատող	18-34		35_44	45_54	55_64	65>	
Ընդամենը՝ միջին բուժանձնակազմ ըստ մասնագիտությունների և ծառայությունների	1	2	2	2	0	1	1	0	0	
Ընտանեկան բուժքույր	1	2	2	2	0	1	1	0	0	

ՀՐԱՋԴԱՆԻ ԲԺՇԿԱԿԱՆ

ԿԵՆՏՐՈՆ ՓԲԸ

ԱՆՁՆԱԳՐԱՅԻՆ ՏՎՅԱԼՆԵՐ

Սպասարկվող ազգաբնակչություն 62.7 հազ.մարդ
Զբաղեցրած տարածքը 2900 մ²

Կադրային հագեցվածություն՝

✓ Բժիշկներ բոլոր մասնագիտություններով	87
✓ Միջին բուժաշխատող	235
Մահճակալային ֆոնդը	80 մահճակալ
Ընդունվել են հիվանդներ	3465
Հիվանդանոցային մահացություն	57
Ծնունդներ	876
Կեսարյան հատումներ	223
Վիժումներ	123
Վիրահատություններ	1293

Գործող բաժանմունքներ

✓ Ընդհանուր վիրաբուժական	20 մահճակալ
✓ Թերապևտիկ	25 մահճակալ
✓ Վերակենդանացման	5 մահճակալ
✓ Մանկաբարձական	25 մահճակալ
✓ Գինեկոլոգիական	10 մահճակալ

Շտապ բուժօգնություն

Պոլիկլինիկական ծառայություն

Աղյուսակ 1. ԿՈՏԱՅՔԻ ՄԱՐԶԻ ՀԻՎԱՆԴԱՆՈՑԱՅԻՆ ԲՈՒԺՕԳՆՈՒԹՅՈՒՆ ԻՐԱԿԱՆԱՑՆՈՂ ՀԻՄՆԱՐԿՆԵՐԻ ԳՈՐԾՈՒՆԵՈՒԹՅՈՒՆ, 2017

Բուժհիմնարկի անվանումը	Մահճակալների թիվը	Ընդունվել են հիվանդներ	Մահճակալի տարեկան միջին զբաղվածությունը օրերով	Մահացել են հիվանդանոցում	
				Բացարձակ թիվ	Հիվանդանոցային մահաբերություն (%)
Կոտայքի մարզ ընդամենը	668	14075	176	201	1.5
Աբովյանի բժշկական կենտրոն	55	2867	312	62	2.2
Աբովյանի ծննդատուն	35	1613	165	0	0.0
Տուբերկուկյոզի դեմ պայքարի ազգային կենտրոն	250	1819	178	65	4.2
Արզնու երկաթուղու հիվանդանոց վերականգնողական կենտրոն	100	35	2	0	0.0
Գառնու առողջության կենտրոն	5	53	70	0	0.0
«Արգէսթ» ՍՊԸ	10	540	54	0	0.0
Նաիրիի բժշկական կենտրոն	40	1371	217	2	0.1
«Նևրոզների կլինիկա» ՊԲԸ	50	592	237	0	0.0
Հրազդանի բժշկական կենտրոն	80	3465	230	57	1.7
«Էմբրիոն» ՍՊԸ	8	109	56	0	0.0
Զարենցավանի բժշկական կենտրոն	35	1611	276	15	1.0

Աղյուսակ 1. շարունակություն

Բուժհիմնարկի անվանումը	Ծնունդների թիվը	Վիժումների թիվը	Կեսարյան հատումների թիվը	Վիրահատությունների թիվը
Կոտայքի մարզ ընդամենը	2144	432	537	3914
Աբովյանի բժշկական կենտրոն	0	0	0	519
Աբովյանի ծննդատուն	872	250	222	740
Տուբերկուկյոզի դեմ պայքարի ազգային կենտրոն	0	1	0	67
Արզնու երկաթուղու հիվանդանոց վերականգնողական կենտրոն	0	0	0	4
Գառնու առողջության կենտրոն	1	0	0	0
«Արգէսթ» ՍՊԸ	0	0	0	540
Նաիրիի բժշկական կենտրոն	154	49	27	275
«Նևրոզների կլինիկա» ՊԲԸ	0	0	0	0
Հրազդանի բժշկական կենտրոն	876	123	223	1293
«Էմբրիոն» ՍՊԸ	0	0	0	109
Զարենցավանի բժշկական կենտրոն	241	9	65	367

Աղյուսակ 2. ՀՐԱԶԴԱՆԻ ԲԺՇԿԱԿԱՆ ԿԵՆՏՐՈՆԻ ՄԱՀՃԱԿԱԼԱՅԻՆ ՖՈՆԴԸ ԵՎ ԾԱՆՐԱԲԵՈՒՆՎԱԾՈՒԹՅՈՒՆԸ, 2012-2017

Առկա մահճակալներ	Մահճակալների թիվ						Մահճակալների ծանրաբեռնվածություն					
	2012	2013	2014	2015	2016	2017	2012	2013	2014	2015	2016	2017
Վիրաբուժական	20	20	20	20	20	20	68%	67%	63%	59%	61%	64%
Թերապևտիկ մանկական	25	25	25	25	25	25	84%	87%	100%	100%	100%	100%
Մանկաբարձական ներառյալ պաթոլոգիա	25	25	25	25	25	25	54%	67%	55%	60%	52%	49%
Գինեկոլոգիա	10	10	10	10	10	10	82%	37%	64%	54%	59%	55%
Վերականգնողական	(6)	(6)	(5)	(5)	(5)	(5)	29%	26%	39%	43%	45%	32%
Ընդամենը	80	80	80	80	80	80	73%	74%	77%	78%	77%	72%

Աղյուսակ 3. ՀՐԱԶԴԱՆԻ ԲԺՇԿԱԿԱՆ ԿԵՆՏՐՈՆՈՒՄ ԻՐԱԿԱՆԱՑՎԱԾ ՎԻՐԱՀԱՏՈՒԹՅՈՒՆՆԵՐԻ ԵՎ ԾՆՆՂԱԲԵՐՈՒԹՅՈՒՆՆԵՐԻ ՇԱՐԺԸՆԹԱՑԸ, 2012-2017

	2012	2013	2014	2015	2016	2017
Վիրահատություններ	988	1372	1388	1306	1227	1293
Ծննդաբերություններ	843	931	1005	964	946	876

Վիրահատությունների թիվը աճել է 1.3 անգամ, իսկ ծննդաբերությունների թիվը՝ 33-ով:

Աղյուսակ 4. ՀՐԱՋԴԱՆԻ ԲԿ-Ի ՄԱՐԴԿԱՅԻՆ ՆԵՐՈՒժ, 2017

Պաշտոնի անվանում	ԱԱՊ ՕՂԱԿԻ ԲԺԻՇԿՆԵՐ					Ֆիզիկական անձերի թվաքանակը (սյուն.2-ից) տարիքային խմբեր				
	Չբաղված պաշտոնների քանակը	Ֆիզիկական անձերի քանակը		որոնցից՝ կանայք (սյուն 2-ից)	22_34	35_44	45_54	55_64	65>	
		Ընդամենը (ներառյալ ֆիզ. արձակուրդում, զին. ծառայությունում, գործուղումում գտնվող և այլ անձանց)	Ներկա պահին աշխատող							
Բժիշկներ – ընդամենը	63	58	58	53	3	12	14	13	16	
Գործադիր մարմնի ղեկավար և տեղակալներ	1	1	1	1	0	0	0	0	1	
Ընտանեկան բժիշկներ	22	22	22	22	0	4	6	6	6	
Թերապևտներ – ընդամենը	2	2	2	2	0	1	0	0	1	
նրանցից տեղամասային	1	1	1	1	0	1	0	0	0	
Դեռահասային բժիշկ	1	1	1	1	0	0	1	0	0	
Ալերգոլոգ և իմունոլոգ	1	1	1	1	0	0	0	0	1	
Ներզատաբան	2	2	2	2	0	1	0	0	1	
Աղետամոքսաբան	1	1	1	1	1	0	0	0	0	
Մանկաբույժներ – ընդամենը	1.5	2	2	2	0	0	1	0	1	
նրանցից տեղամասային	1	1	1	1	0	0	1	0	0	
Մանկական սրտաբան	1	1	1	1	0	1	0	0	0	
Մանկական նյարդաբան	1	0	0	0	0	0	0	0	0	
Մանկական վիրաբույժ	1	0	0	0	0	0	0	0	0	
Մանկական ակնաբույժ	1.5	1	1	1	0	0	1	0	0	
Մանկ. քիթ-կոկորդ-ականջաբան	1	0	0	0	0	0	0	0	0	
Մանկական ստոմատոլոգ	1	1	1	1	0	0	1	0	0	
Նյարդաբան	1	1	1	1	1	0	0	0	0	
Հոգեբույժ	0.5	1	1	1	0	0	0	0	1	
Թմրաբան	0.5	0	0	0	0	0	0	0	0	
Սրտաբան	1	1	1	0	0	0	0	0	1	
Մաշկաբան- վեներոլոգ	2	2	2	1	1	1	0	0	0	
Վիրաբույժ	1	1	1	0	0	0	1	0	0	
Ուռուցքաբան	1	1	1	1	0	0	0	0	1	
Ակնաբույժ	1	1	1	1	0	0	0	1	0	
Քիթ-կոկորդ-ականջաբան	1	1	1	1	0	0	0	1	0	
Մանկաբարձ-գինեկոլոգ	7	7	7	6	0	2	2	2	1	
Ֆիզիոթերապևտ	1	1	1	1	0	0	0	0	1	
Ֆթիզիատր	2	1	1	1	0	0	1	0	0	
Ինֆեկցիոնիստ	1	1	1	1	0	0	0	1	0	
Բժիշկ լաբորանտ	4	3	3	3	0	1	0	2	0	
Թերապևտ ստոմատոլոգ	1	1	1	0	0	1	0	0	0	

Աղյուսակ 4. շարունակություն

ԱԱԴ ՕՂԱԿԻ ՄԻՋԻՆ ԲՈՒԺԱՆՁՆԱԿԱԶՄ									
Պաշտոնի անվանում	Չբաղված պաշտոնների քանակը	Ֆիզիկական անձերի քանակը		որոնցից՝ կանայք (սյուն 2-ից)	Ֆիզիկական անձերի թվաքանակը (սյուն.2-ից) տարիքային խմբեր				
		Ընդամենը (ներառյալ ֆիզ. ծառայությունում, գործուղումում գտնվող և այլ անձանց)	Ներկա պահին աշխատող		18_34	35_44	45_54	55_64	65>
Ընդամենը՝ միջին բուժանձնակազմ ըստ մասնագիտությունների և ծառայությունների	93	105	91	105	14	28	43	20	0
Ընտանեկան բուժքույր	22	24	22	24	2	6	9	7	0
Մանկական բուժքույր	2	2	2	2	1	0	1	0	0
Ֆիզիոթ. և վերականգնող. բուժքույր	3	3	3	3	0	0	1	2	0
Հոգեբուժ. և նարկոլոգ.բուժքույր	1	1	1	1	0	0	1	0	0
Ստոմատոլոգիայի բուժքույր	2	2	2	2	0	2	0	0	0
Այլ կաբինետների բուժքույրեր	19.5	25	19	25	2	5	15	3	0
Բուժքույր կանխարգելիչ բժշկությունում	4	4	4	4	0	2	1	1	0
Բուժքույրական գործի կառավարիչ	1	1	1	1	0	1	0	0	0
Մանկաբարձուհի	14	18	14	18	4	5	5	4	0
Լաբորանտներ	15.5	16	14	16	4	2	8	2	0
Միջին բուժվիճակագիր	2	2	2	2	1	0	0	1	0
Այլ միջին անձնակազմ	7	7	7	7	0	5	2	0	0

Աղյուսակ 5. ՀՐԱՋԴԱՆԻ ԲԿ-Ի ՄԱՐԴԿԱՅԻՆ ՆԵՐՈՒԺ

ՀԻՎԱՆԴԱՆՈՑԱՅԻՆ ՕՂԱԿԻ ԲԺԵՇԿՆԵՐ									
Պաշտոնի անվանում	Զբաղված պաշտոնների քանակը	Ֆիզիկական անձերի քանակը		որոնցից՝ կանայք (սյուն 2-ից)	Ֆիզիկական անձերի թվաքանակը (սյուն.2-ից) տարիքային խմբեր				
		Ընդամենը (ներառյալ ֆիզ. արձակուրդում, զին. ծառայությունում, գործուղումում գտնվող և այլ անձանց)	Ներկա պահին աշխատող		22_34	35_44	45_54	55_64	65>
Բժիշկներ – ընդամենը	49	29	29	16	2	11	5	7	4
Գործադիր մարմնի ղեկավար և տեղակալներ	3	3	3	1	0	1	0	1	1
Թերապևտներ - ընդամենը	2	1	1	1	0	0	1	0	0
Մանկաբույժներ - ընդամենը	1	1	1	1	0	0	0	1	0
Նեոնատոլոգ	4.5	3	3	3	2	0	0	0	1
Նյարդաբան	1	1	1	1	0	0	0	1	0
Սրտաբան	1	1	1	1	0	0	0	0	1
Վիրաբույժ	3	3	3	0	0	1	0	2	0
Վնասվածքաբան և օրթոպեդ	1	1	1	0	0	1	0	0	0
Քիթ-կոկորդ-ականջաբան	0.5	1	1	0	0	1	0	0	0
Էլեկտրասրտագրող	4.5	2	2	2	0	1	0	0	1
Մանկաբարձ-գինեկոլոգ	4.5	1	1	0	0	1	0	0	0
Շտապ օգնության բժիշկ	5.5	0	0	0	0	0	0	0	0
Անեսթեզիոլոգ	5.5	3	3	1	0	2	0	1	0
Ռենտգենոլոգ	2	2	2	2	0	1	0	1	0
Սոնոգրաֆիստ	3	3	3	2	0	1	2	0	0
Ինֆեկցիոնիստ	0.5	0	0	0	0	0	0	0	0
Էնդոսկոպիստ	1	0	0	0	0	0	0	0	0
Ուռոլոգ	1	1	1	0	0	0	1	0	0
Ախտաբան և կլինիկական մորֆոլոգ	1	0	0	0	0	0	0	0	0
Հիվանդանոց.համաճարակաբան	0.5	0	0	0	0	0	0	0	0
Բժիշկ լաբորանտ	1	0	0	0	0	0	0	0	0
Մանրէաբան	1	1	1	1	0	0	1	0	0
Բժիշկ վիճակագիր	1	1	1	0	0	1	0	0	0
Դեղագործության կազմակերպիչ	2	2	2	2	0	1	1	0	0
ՀԻՎԱՆԴԱՆՈՑԱՅԻՆ ՕՂԱԿԻ ՄԻՋԻՆ ԲՈՒԺԱՆՁՆԱԿԱԶՄ									
Պաշտոնի անվանում	Զբաղված պաշտոնների քանակը	Ֆիզիկական անձերի քանակը		որոնցից՝ կանայք (սյուն 2-ից)	Ֆիզիկական անձերի թվաքանակը (սյուն.2-ից) տարիքային խմբեր				
		Ընդամենը (ներառյալ ֆիզ. արձակուրդում, զին. ծառայությունում, գործուղումում գտնվող և այլ անձանց)	Ներկա պահին աշխատող		18_34	35_44	45_54	55_64	65>
Ընդամենը՝ միջին բուժանձնակազմ ըստ մասնագ.-ների և ծառ.-ների	110	130	116	128	9	43	43	35	0
Մանկական բուժքույր	5.5	5	5	5	0	2	3	0	0
Բուժքույր նեոնատոլոգ	5.5	6	6	6	1	1	2	2	0
Վիրակապարանի բուժքույր	1	1	1	1	0	0	1	0	0
Բուժքույր անեսթեզիոլոգ	8.5	8	8	8	0	4	4	0	0
Շտապ օգնության բուժքույր	10	11	11	11	4	3	2	2	0
Այլ կաբինետների բուժքույրեր	38.5	56	45	56	0	18	20	18	0
Ֆունկցիոնալ ախտորոշման	3	3	3	3	0	0	1	2	0
Բուժքույր կանխարգելիչ	6.5	6	6	6	0	2	2	2	0
Բուժք. գործի կառավարիչ	7	7	7	7	0	0	3	4	0
Մանկաբարձուհի	16	19	16	19	4	7	5	3	0
Լաբորանտներ	4.5	4	4	4	0	4	0	0	0
Ռենտգեն լաբորանտներ և ռենտգեն տեխնիկներ	2	2	2	0	0	1	0	1	0
Միջին բուժվիճակագիր	2	2	2	2	0	1	0	1	0
Դեղագործ	2	2	2	2	1	0	0	0	1

Աղյուսակ 6. ՀՐԱՁԴԱՆԻ ԲԺՇԿԱԿԱՆ ԿԵՆՏՐՈՆՈՒՄ ԱՐՁԱՆԱԳՐՎԱԾ ՀԻՎԱՆԴՈՒԹՅՈՒՆՆԵՐՆ ԸՍՏ ՏԱՐԻՔԱՅԻՆ ԽՄԲԵՐԻ ԵՎ ՆՈՂՈԼՈԳԻԱՆԵՐԻ, 2017

Գլուխների և առանձին հիվանդությունների անվանումը	ՀՄԴ 10	Մեծահասակներ			Երեխաներ (0-14 տարեկան)			Երեխաներ (15-17 տարեկան)					
					գրանցվել են տվյալ հիվանդությամբ		Դիսպանսերային հսկողության տակ են հաշվետու տարեվերջին	գրանցվել են տվյալ հիվանդությամբ ընդամենը	Դիսպանսերային հսկողության տակ են հաշվետու տարեվերջին	գրանցվել են հիվանդներ տվյալ հիվանդությամբ			
		Ընդամենը	այդ թվում՝ կյանքում առաջին անգամ ախտորոշված	Ընդամենը	այդ թվում՝ կյանքում առաջին անգամ ախտորոշված	Ընդամենը				Այդ թվում՝ կյանքում առաջին անգամ ախտորոշված	Ընդամենը	Այդ թվում՝ կյանքում առաջին անգամ ախտորոշված	Ընդամենը
							Ընդամենը	Այդ թվում՝ կյանքում առաջին անգամ ախտորոշված	Ընդամենը				
Ընդամենը	A00-T98	12366	4144	7281	6109	5460	676	394	301	123	92	263	190
այդ թվում՝ վարակիչ և մակարածական հիվանդություններ	A00-B99	1125	91	66	1037	1037	0	0	0	0	0	0	0
Նորագոյացություններ	C00-D48	1184	164	982	0	0	0	0	0	0	0	0	0
Արյան և արունաստեղծ օրգանների հիվանդություններ, առանձին խանգարումներ՝ իմունային մեխանիզմի ներգրավմամբ	D50-D89	51	8	38	82	8	73	0	0	0	0	0	0
դրանցից՝ սակավարյունություններ (անեմիաներ)	D50-D64	44	6	31	64	2	64	0	0	0	0	0	0
արյան մակարդեղիության խանգարումներ	D65-D68	3	0	3	10	1	2	0	0	0	0	0	0
առանձին խանգարումներ իմուն մեխանիզմների ներգրավմամբ	D80-D89	1	1	1	2	1	1	0	0	0	0	0	0
դասի այլ հիվանդություններ		3	1	3	6	4	6	0	0	0	0	0	0
Ներզատական համակարգի հիվանդություններ, սնուցման, նյութափոխանակության և իմունիտետի խանգարումներ	E00-E90	1615	284	1530	56	10	52	43	35	9	6	26	21
Հոգեկան խանգարումներ	F00-F99	807	64	788	21	3	21	8	8	5	5	8	8
Նյարդային համակարգի և զգայարանների հիվանդ-ներ	G00-G99	194	17	174	96	10	88	24	16	9	6	17	10
դրանցից՝ Պարկինսոնի հիվանդություն	G20- G21	13	2	13	0	0	0	0	0	0	0	0	0
Այցիեյների հիվանդություն	G30	14	2	10	0	0	0	0	0	0	0	0	0
էպիլեպսիա , էպիլեպտիկ ստատուս	G40-G41	83	5	76	33	5	28	6	5	1	1	5	3
Առանձին նյարդերի, նյարդարմատների, հյուսակների եւ ծայրմասային նյարդային համակ. ախտարումներ և պոլինեվրոպաթիաներ	G50-G72	60	4	54	0	0	0	3	2	1	1	2	1
Մանկական ուղեղային պարալիզ	G80	0	0	0	18	0	17	7	3	4	1	6	2
Դասի այլ հիվանդություններ		24	4	21	45	5	43	8	6	3	3	4	4

Գլուխների և առանձին հիվանդությունների անվանումը	ՀՄԴ 10	Մեծահասակներ			Երեխաներ (0-14 տարեկան)			Երեխաներ (15-17 տարեկան)					
		գրանցվել են տվյալ հիվանդությամբ		Դիսպանսերային հսկողության տակ են հաշվետու տարեվերջին	գրանցվել են տվյալ հիվանդությամբ Ընդամենը		Դիսպանսերային հսկողության տակ են հաշվետու տարեվերջին	գրանցվել են հիվանդներ տվյալ հիվանդությամբ				Դիսպանսերային հսկողության տակ են հաշվետու տարեվերջին	
								Ընդամենը	Այդ թվում՝ կյանքում առաջին անգամ ախտորոշված	Ընդամենը	Այդ թվում՝ կյանքում առաջին անգամ ախտորոշված		
		Ընդամենը	Այդ թվում՝ կյանքում առաջին անգամ ախտորոշված	Ընդամենը	Այդ թվում՝ կյանքում առաջին անգամ ախտորոշված								
Աչքի եւ նրա հավելյալ ապարատի հիվանդություններ	H00-H59	398	31	250	248	71	122	86	33	18	10	56	23
դրանցից՝ կատարակտա (ոսպնյակի պղտորում)	H25-H26	202	11	66	0	0	0	0	0	0	0	0	0
գլաուկոմա	H40	88	7	81	0	0	0	0	0	0	0	0	0
կարճատեսություն	H52.1	84	8	84	152	24	93	23	10	2	1	12	7
դասի այլ հիվանդություններ		24	5	19	96	47	29	63	23	16	9	44	16
Ականջի եւ պտկածեւ ելունի հիվանդություններ	H60-H95	48	5	44	19	6	16	7	6	2	2	6	5
դրանցից՝ քրոնիկական օտիտ (միջին ականջիքրոնիկական բորբոքում)	H65.2-9, H66.1-4,9 մաս	19	1	15	5	1	4	1	1	1	1	1	1
դասի այլ հիվանդություններ		29	4	29	14	5	12	6	5	1	1	5	4
Արյան շրջանառության համակարգի հիվանդություններ	I00-I99	1817	167	1630	0	0	0	22	21	1	1	10	10
Շնչառական օրգանների հիվանդ.-ներ	J00-J99	2112	1897	329	4052	3968	123	5	5	3	3	3	3
դրանցից՝ թոքաբորբեր	J12-J18	49	49	49	49	49	49	0	0	0	0	0	0
ստորին շնչառական ուղիների թարախային և մեռուկային վիճակներ և թոքամզի (ալերայի) այլ հիվանդ.-ներ	J85-J94	3	0	3	0	0	0	0	0	0	0	0	0
ալերգիկ ռինիտ	J30.1-4	0	0	0	4	2	4	2	2	1	1	1	1
քրոնիկական ռինիտ, նազոֆարինգիտ, ֆարինգիտ եւ սինուսիտ	J31-J32	148	117	12	364	364	25	0	0	0	0	0	0
նշիկների եւ գեղձանմանների աղենոիդների քրոնիկական հիվանդ.-ներ, հարնշիկային թարախակույտ	J35-J36	27	15	1	61	7	36	2	2	1	1	1	1
քրոնիկական եւ չճշտված բրոնխիտ	J40-J42	287	178	201	47	25	2	0	0	0	0	0	0
էմֆիզեմա	J43	12	2	4	0	0	0	0	0	0	0	0	0
թոքերի այլ քրոնիկական խցանող հիվանդություններ	J44	2	2	2	0	0	0	0	0	0	0	0	0
ասթմա (հեղձուկ), ասթմատիկ ստատուս	J45-J46	52	5	52	7	1	7	1	1	1	1	1	1
բրոնխոէկտատիկ հիվանդություն	J47	5	2	5	0	0	0	0	0	0	0	0	0
դասի այլ հիվանդություններ		1527	1527	0	3520	3520	0	0	0	0	0	0	0

Գլուխների և առանձին հիվանդությունների անվանումը	ՀՄԴ 10	Մեծահասակներ			Երեխաներ (0-14 տարեկան)			Երեխաներ (15-17 տարեկան)					
		գրանցվել են տվյալ հիվանդությամբ		Դիսպանսե. րային հսկողության տակ են հաշվետու տարեվերջին	գրանցվել են տվյալ հիվանդությամբ Ընդամենը		Դիսպանսե. սերային հսկողութ. յան տակ են հաշվետու տարեվեր. ջին	գրանցվել են հիվանդներ տվյալ հիվանդությամբ				Դիսպանսերային հսկողության տակ են հաշվետու տարեվերջին	
								Ընդամենը	Այդ թվում՝ կյանքում առաջին անգամ ախտորոշված	Այդ թվում՝ կյանքում առաջին անգամ ախտորոշված	Այդ թվում՝ կյանքում առաջին անգամ ախտորոշված		
		Ընդամենը	Այդ թվում՝ կյանքում առաջին անգամ ախտորոշված	Այդ թվում՝ կյանքում առաջին անգամ ախտորոշված	Այդ թվում՝ կյանքում առաջին անգամ ախտորոշված	Այդ թվում՝ կյանքում առաջին անգամ ախտորոշված	Այդ թվում՝ կյանքում առաջին անգամ ախտորոշված						
Մարտոդական օրգանների հիվանդություններ	K00-K93	641	149	456	233	223	14	4	3	2	2	4	2
դրանցից՝ ստամոքսի խոց	K25	62	8	62	7	2	7	0	0	0	0	0	0
տասներկու մատնյա աղու խոց	K26	124	8	107	2	0	1	0	0	0	0	0	0
ստամոքսի և տասներկու մատնյա աղու բորբոքում	K29	128	18	94	4	1	4	0	0	0	0	0	0
ոչ ինֆեկցիոն էնտերիտ և կոլիտ	K50-K52	48	6	48	2	2	2	0	0	0	0	0	0
լյարդի հիվանդություններ	K70-K76	57	14	57	0	0	0	0	00	0	0	0	0
այդ թվում՝ լյարդի ցիռոզ		12	7	12	0	0	0	0	0	0	0	0	0
լեղապարկի եւ լեղուղիների հիվանդ-ներ	K80-K83	101	7	75	0	0	0	2	1	0	0	2	0
ենթաստամոքսային գեղձի հիվանդ-ներ	K85-K86	8	2	8	0	0	0	0	0	0	0	0	0
դասի այլ հիվանդություններ		113	86	5	218	218	0	2	2	2	2	2	2
Մաշկի և ենթամաշկային բջջանքի հիվանդություններ	L00-L99	135	58	26	46	7	32	22	22	9	9	19	19
դրանցից՝ ատոպիկ մաշկաբորբ	L20	4	0	3	12	3	12	4	4	1	1	1	1
հպումային մաշկաբորբ	L23-L25	10	0	2	10	2	2	0	0	0	0	0	0
դասի այլ հիվանդություններ		121	58	21	24	2	18	18	18	8	8	18	18
Մկանակմախքային համակարգի և շարակցական հյուսվածքի հիվանդություններ	M00-M99	419	113	302	37	7	32	113	111	22	22	58	58
դրանցից՝ ռեակտիվ հողախտներ	M02	7	0	7	5	1	5	0	0	0	0	0	0
ռևմատոիդ հողաբորբ	M05-M06	85	4	73	7	0	2	0	0	0	0	0	0
արտրոզներ	M15-M19	91	8	83	0	0	0	0	0	0	0	0	0
շարակցական հյուսվածքի տարածուն ախտահարումներ	M30-M35	48	7	43	0	0	0	0	0	0	0	0	0
սպոնդիլոպաթիաներ	M45-M48	22	5	21	0	0	0	0	0	0	0	0	0
օստեոպարոզ	M80-M81	35	5	19	0	0	0	0	0	0	0	0	0
դասի այլ հիվանդություններ		131	84	56	25	6	25	113	111	22	22	58	58
Միզասեռական համակարգի հիվանդ-ներ	N00-N99	1159	519	536	49	42	25	28	13	18	4	28	7
դրանցից՝ գլոմերուլյար հիվանդ-ներ	N00-N07	30	11	30	3	0	2	1	1	1	1	1	1
երիկամի տուբուլոինտերստիցիալ հիվանդություններ	N10-N15	48	4	44	0	0	0	0	0	0	0	0	0
երիկամային անբավարարություն	N17-N19	33	1	33	1	0	1	0	0	0	0	0	0

Գլուխների և առանձին հիվանդությունների անվանումը	ՀՄԴ 10	Մեծահասակներ			Երեխաներ (0-14 տարեկան)			Երեխաներ (15-17 տարեկան)					
		գրանցվել են տվյալ հիվանդությամբ		Դիսպանսերային հսկողության տակ են հաշվետու տարեվերջին	գրանցվել են տվյալ հիվանդությամբ Ընդամենը		Դիսպանսերային սկողության տակ են հաշվետու տարեվերջին	գրանցվել են հիվանդներ տվյալ հիվանդությամբ				Դիսպանսերային հսկողության տակ են հաշվետու տարեվերջին	
								Ընդամենը	Այդ թվում՝ կյանքում առաջին անգամ ախտորոշված	Ընդամենը	Այդ թվում՝ կյանքում առաջին անգամ ախտորոշված		
		Ընդամենը	Այդ թվում՝ կյանքում առաջին անգամ ախտորոշված	Ընդամենը	Այդ թվում՝ կյանքում առաջին անգամ ախտորոշված	Ընդամենը	Այդ թվում՝ կյանքում առաջին անգամ ախտորոշված						
միզաքարային հիվանդություն	N20-N23	70	4	70	1	1	1	1	1	1	1	1	1
երիկամի եւ միզածորանի այլ հիվ-ներ	N25-N28	8	0	5	0	0	0	3	1	2	1	3	1
շազանակագեղձի հիվանդություններ	N40-N42	0	0	0	0	0	0	0	0	0	0	0	0
փողաբորբ և ձվարանաբորբ	N70	274	130	98	0	0	0	0	0	0	0	0	0
էնդոմետրիոզ	N80	12	8	4	0	0	0	0	0	0	0	0	0
արզանդի պարանոցի էրոզիա եւ էկտրոպիոն	N86	239	124	96	0	0	0	0	0	0	0	0	0
դաշտանի խանգարումներ	N91-N94 մաս	130	76	46	0	0	0	0	0	0	0	0	0
դաշտանադադարի եւ շուրջդաշտանադադարային շրջանի խանգարումներ	N95	94	49	39	0	0	0	0	0	0	0	0	0
կանանց ամլություն	N97	82	45	36	0	0	0	0	0	0	0	0	0
դասի այլ հիվանդություններ		134	62	30	44	41	21	23	10	14	1	23	4
Հղիություն, ծննդաբերություն և հետծննդյան շրջան	O00-O75, O81-O99	324	276	91	0	0	0	0	0	0	0	0	0
Բնածին զարգացման արատներ, դեֆորմացիաներ և քրոմոսոմային շեղումներ	Q00-Q99	42	6	39	87	22	78	28	24	21	18	28	24
դրանցից՝ արյան շրջանառության համակարգի բնածին արատներ	Q20-Q28	19	4	19	39	10	39	5	3	2	1	5	3
դասի այլ հիվանդություններ		23	2	20	48	12	39	23	21	19	17	23	21
Վնասվածքներ,թունավորումներ եւ արտաքին պատճառների ներգործության որոշ այլ հետեւանքներ	S00-T98	295	295	0	46	46	0	4	4	4	4	0	0
դրանցից՝ կոտրվածքներ	S02,12,22, 32,42,52,6 2,72,82,92 ,T02,08,10 ,12,14.2	57	57	0	37	37	0	3	3	3	3	0	0
ջերմային եւ քիմիական այրվածքներ	T20-T32	6	6	0	2	2	0	1	1	1	1	0	0
թունավորումներ դեղերից, դեղորայքներից, կենսաբ. նյութերից և առավելապես ոչ բժշկական նշանակ. նյութերի թունավոր ազդեց.- ներից	T36-T65	0	0	0	1	1	0	0	0	0	0	0	0
դասի այլ հիվանդություններ		232	232	0	6	6	0	0	0	0	0	0	0

Աղյուսակ 7. ՀՐԱՋԴԱՆԻ ԲԿ- ՈՒՄ ԱՐՅԱՆ ՇՐՋԱՆԱՌՈՒԹՅԱՆ ՀԱՄԱԿԱՐԳԻ ՀԻՎԱՆԴՈՒԹՅՈՒՆՆԵՐՈՎ ԳՐԱՆՑՎԱԾ ԸՆԴՀԱՆՈՒՐ ՀԻՎԱՆԴՆԵՐԻ ԹԻՎԸ, 2017

Հիվանդություն	ՀՄԴ 10	Մեծահասակներ	0-14 տարեկան	15-17 տարեկան
Արյան շրջանառության համա- կարգի հիվանդություններ՝ ընդամենը	I00-I99	1817	0	22
Սրտի քրոնիկ ռևմատիկ հիվանդություններ	I05-I09	25	0	0
այդ թվում՝ փականների ռևմատիկ հիվանդություններ	105-108	25	0	0
Գերճնշումային հիվանդություններ	I10-I13	1100	0	0
Սրտի իշեմիկ հիվանդություն	I20-I25	508	0	0
այդ թվում՝ կրծքահեղձուկ	I20	120	0	0
Սրտամկանի սուր ինֆարկտ	I21	13	0	0
Սրտամկանի կրկնակի ինֆարկտ	I22	5	0	0
Ուղեղանոթային հիվանդություններ	I60-I69	119	0	0
այդ թվում՝ ուղեղի արյունազեղում	I60-I62	14	0	0
Ուղեղի ինֆարկտ	I63	29	0	0
Ինսուլտ՝ չճշտված, որպես արյունազեղում/ ինֆարկտ	I64	44	0	0
Ուղեղի ինֆարկտ չառաջաց նող նախա / և ուղեղային զարկերակների խցանում և նեղացում	I65-I66	1	0	0
Դասի այլ հիվանդություններ		65	0	22

Աղյուսակ 8. ՀՐԱՉԴԱՆԻ ԲԿ-ՈՒՄ ԿՅԱՆՔՈՒՄ ԱՌԱՋԻՆ ԱՆԳԱՄ ԱԽՏՈՐՈՇՎԱԾ ԱՐՅԱՆ ՇՐՋԱՆԱՌՈՒԹՅԱՆ ՀԱՄԱԿԱՐԳԻ ՀԻՎԱՆԴՈՒԹՅՈՒՆՆԵՐՈՎ ՀԻՎԱՆԴՆԵՐԻ ԹԻՎԸ, 2017

Հիվանդություն	ՀՄԴ 10	Սեռ	0-14	15-17	Մեծահասակներ						
					Ընդամենը	18-24	25-39	40-49	50-59	60-65	65 և >
Ընդամենը			0	1	167						
Սուր ռևմատիկ տենդ	100-102	ա	0	0	0	0	0	0	0	0	0
		ի	0	0	0	0	0	0	0	0	0
Սրտի քրոնիկ ռևմատիկ հիվանդություններ	105-109	ա	0	0	1	0	1	0	0	0	0
		ի	0	0	3	0	3	0	0	0	0
այդ թվում՝ փականների ռևմատիկ հիվանդություններ	105-108	ա	0	0	1	0	1	0	0	0	0
		ի	0	0	3	0	3	0	0	0	0
Գերճնշումային հիվանդություններ	110-113	ա	0	0	40	0	4	2	16	10	8
		ի	0	0	36	0	0	8	11	10	7
Սրտի իշեմիկ հիվանդություն	120-125	ա	0	0	44	0	6	4	13	12	9
		ի	0	0	19	0	0	2	7	4	6
այդ թվում՝ կրծքահեղձուկ (ստենոկարդիա)	120	ա	0	0	14	0	1	2	2	6	3
		ի	0	0	3	0	0	0	2	1	0
Սրտամկանի սուր ինֆարկտ	121	ա	0	0	7	0	1	1	1	2	2
		ի	0	0	6	0	0	0	0	3	3
Սրտամկանի կրկնակի ինֆարկտ	122	ա	0	0	5	0	0	0	1	2	2
		ի	0	0	0	0	0	0	0	0	0
Ուղեղանոթային հիվանդություններ	160-169	ա	0	0	9	0	1	1	1	5	1
		ի	0	0	9	0	1	1	2	3	2
այդ թվում՝ ուղեղի արյունազեղում	160-162	ա	0	0	0	0	0	0	0	0	0
		ի	0	0	0	0	0	0	0	0	0
Ուղեղի ինֆարկտ	163	ա	0	0	1	0	0	0	0	1	0
		ի	0	0	7	0	1	1	2	1	2
Ինսուլտ՝ չճշտված, որպես արյունազեղում կամ ինֆարկտ	164	ա	0	0	7	0	1	1	1	3	1
		ի	0	0	2	0	0	0	0	2	0
Ուղեղի ինֆարկտ չառաջացնող՝ նախաուղեղային և ուղեղային զարկերակների խցանում և նեղացում	165-166	ա	0	0	1	0	0	0	0	1	0
		ի	0	0	0	0	0	0	0	0	0
դասի այլ հիվանդություններ			0	1	6	0	1	1	1	2	1

Աղյուսակ 9. ՀՐԱԶԴԱՆԻ ԲԿ- ՈՒՄ ՆԵՐՋԱՏԱԿԱՆ ՀԱՄԱԿԱՐԳԻ ՀԻՎԱՆԴՈՒԹՅՈՒՆՆԵՐՈՎ ԳՐԱՆՑՎԱԾ ԸՆԴՀԱՆՈՒՐ ՀԻՎԱՆԴՆԵՐԻ ԹԻՎԸ, 2017

Հիվանդություններ	ՀՄԴ 10	Մեծահասակներ		0-14 տարեկան երեխաներ		15-17 տարեկան երեխաներ			
		Գրանցվել են հիվանդներ ընդամենը	Դիսպանսերային հսկողություն՝ տարեվերջին	Գրանցվել են հիվանդներ ընդամենը	Դիսպանսերային հսկողություն տարեվերջին	Գրանցվել են հիվանդներ ընդամենը	Այդ թվում՝ պատանի ներ	Դիսպանսերային հսկողություն տարեվերջին	Այդ թվում՝ պատանի ներ
Ընդամենը		1615	1530	56	52	43	35	26	21
Ոչ թունավոր խափախ ձևեր	E04	60	60	3	3	0	0	0	0
Թիրեոտոքսիկոզ (հիպերթիրեոիդիզմ)	E05	44	42	0	0	0	0	0	0
Աուտոիմուն թիրեոիդիտ	E06.3	70	48	0	0	0	0	0	0
Շաքարային դիաբետ տիպ 1	E10	25	23	0	0	3	1	3	1
Շաքարային դիաբետ տիպ 2	E11	1221	1162	0	0	0	0	0	0
Ամիլոիդոզ (պարբերական հիվանդություն)	E85.0	121	121	48	44	11	8	11	8
Դասի այլ հիվանդություններ		74	74	5	5	29	26	12	12

Աղյուսակ 10. ՀՐԱԶԴԱՆԻ ԲԿ- ՈՒՄ ԿՅԱՆՔՈՒՄ ԱՌԱՋԻՆ ԱՆԳԱՄ ԱԽՏՈՐՈՇՎԱԾ ՆԵՐՋԱՏԱԿԱՆ ՀԱՄԱԿԱՐԳԻ ՀԻՎԱՆԴՈՒԹՅՈՒՆՆԵՐՈՎ ՀԻՎԱՆԴՆԵՐԻ ԹԻՎԸ, 2017

Հիվանդություններ	ՀՄԴ 10	սեռ	0-14	15-17	Մեծահասակներ						
					Ընդամենը	18-24	25-39	40-49	50-59	60-65	65 և >
Ընդամենը			10	9	284	0	0	0	0	0	0
Թիրեոտոքսիկոզ (հիպերթիրեոիդիզմ)	E05	ա	0	0	0	0	0	0	0	0	0
		ի	0	0	2	0	0	1	1	0	0
Շաքարային դիաբետ տիպ 1	E10	ա	0	0	1	1	0	0	0	0	0
		ի	0	0	0	0	0	0	0	0	0
Շաքարային դիաբետ տիպ 2	E11	ա	0	0	62	0	3	9	17	25	8
		ի	0	0	101	0	1	9	29	40	22
Ամիլոիդոզ (պարբերական հիվանդություն)	E85.0	ա	6	0	9	3	5	0	0	1	0
		ի	4	0	7	4	2	0	0	1	0
Աուտոիմուն թիրեոիդիտ	E06.3	ա	0	0	14	2	3	2	3	3	1
		ի	0	0	28	0	10	8	5	4	1
Դասի այլ հիվանդություններ			0	9	60	20	16	10	11	3	0

ՉԱՐԵՆՑԱՎԱՆԻ ԲԺՇԿԱԿԱՆ ԿԵՆՏՐՈՆ ՓԲԸ

ԱՆՁՆԱԳՐԱՅԻՆ ՏՎՅԱԼՆԵՐ

Սպասարկվող ազգաբնակչություն 20.5 հազար մարդ
Զբաղեցրած տարածքը 6302,6 մ²

Կադրային հագեցվածություն՝

- ✓ Բժիշկներ բոլոր մասնագիտություններով 43
- ✓ Միջին բուժաշխատող 92

Մահճակալային ֆոնդը 35 մահճակալ
Ընդունվել են հիվանդներ 1611
Հիվանդանոցային մահացություն 15
Ծնունդներ 241
Կեսարյան հատումներ 65
Վիժումներ 9
Վիրահատություններ 376

Գործող բաժանմունքներ

- ✓ Ընդհանուր վիրաբուժական 8 մահճակալ
- ✓ Թերապևտիկ 13 մահճակալ
- ✓ Ինֆեկցիոն 4 մահճակալ
- ✓ Մանկաբարձական 6 մահճակալ
- ✓ Գինեկոլոգիական 2 մահճակալ
- ✓ Հղիության ախտաբանության 2 մահճակալ

Շտապ բուժօգնություն

Պոլիկլինիկական ծառայություն

Աղյուսակ 1. ԿՈՏԱՅՔԻ ՄԱՐԶԻ ՀԻՎԱՆԴԱՆՈՑԱՅԻՆ ԲՈՒԺՕԳՆՈՒԹՅՈՒՆ ԻՐԱԿԱՆԱՑՆՈՂ ՀԻՄՆԱՐԿՆԵՐԻ ԳՈՐԾՈՒՆԵՈՒԹՅՈՒՆԸ, 2017

Բուժհիմնարկի անվանումը	Մահճակալների թիվը	Ընդունվել են հիվանդներ	Մահճակալի տարեկան միջին զբաղվածությունը օրերով	Մահացել են հիվանդանոցում	
				Բացարձակ թիվ	Հիվանդանոցային ճահաբերություն (%)
Կոտայքի մարզ ընդամենը	668	14075	176	201	1.5
Աբովյանի բժշկական կենտրոն	55	2867	312	62	2.2
Աբովյանի ծննդատուն	35	1613	165	0	0.0
Տուբերկուկյոզի դեմ պայքարի ազգային կենտրոն	250	1819	178	65	4.2
Արզնու երկաթուղու հիվանդանոց վերականգնողական կենտրոն	100	35	2	0	0.0
Գառնու առողջության կենտրոն	5	53	70	0	0.0
«Արզէսթ» ՍՊԸ	10	540	54	0	0.0
Նաիրիի բժշկական կենտրոն	40	1371	217	2	0.1
«Նևրոզների կլինիկա» ՊԲԸ	50	592	237	0	0.0
Հրազդանի բժշկական կենտրոն	80	3465	230	57	1.7
«Էմբրիոն» ՍՊԸ	8	109	56	0	0.0
Չարենցավանի բժշկական կենտրոն	35	1611	276	15	1.0

Աղյուսակ 1. շարունակություն

Բուժհիմնարկի անվանումը	Ծնունդների թիվը	Վիժումների թիվը	Կեսարյան հատումների թիվը	Վիրահատությունների թիվը
Կոտայքի մարզ ընդամենը	2144	432	537	3914
Աբովյանի բժշկական կենտրոն	0	0	0	519
Աբովյանի ծննդատուն	872	250	222	740
Տուբերկուկյոզի դեմ պայքարի ազգային կենտրոն	0	1	0	67
Արզնու երկաթուղու հիվանդանոց վերականգնողական կենտրոն	0	0	0	4
Գառնու առողջության կենտրոն	1	0	0	0
«Արզէսթ» ՍՊԸ	0	0	0	540
Նաիրիի բժշկական կենտրոն	154	49	27	275
«Նևրոզների կլինիկա» ՊԲԸ	0	0	0	0
Հրազդանի բժշկական կենտրոն	876	123	223	1293
«Էմբրիոն» ՍՊԸ	0	0	0	109
Չարենցավանի բժշկական կենտրոն	241	9	65	367

Աղյուսակ 2. ՉԱՐԵՆՑԱՎԱՆԻ ԲԺՇԿԱԿԱՆ ԿԵՆՏՐՈՆԻ ՄԱՀՃԱԿԱԼԱՅԻՆ ՖՈՆԴԸ ԵՎ ԾԱՆՐԱԲԵՌՆՎԱԾՈՒԹՅՈՒՆԸ, 2012-2017

Առկա մահճակալներ	Մահճակալների թիվ						Մահճակալների ծանրաբեռնվածություն					
	2012	2013	2014	2015	2016	2017	2012	2013	2014	2015	2016	2017
Վիրաբուժական	8	8	8	8	8	8	72%	88%	74%	94%	67%	60%
Թերապևտիկ	13	13	13	13	13	13	67%	77%	100%	100%	100%	100%
Ինֆեկցիոն	4	4	4	4	4	4	61%	60%	61%	57%	63%	65%
Մանկաբարձագինեկոլոգիական	10	10	10	10	10	10	44%	51%	55%	52%	57%	57%
Ընդամենը	35	35	35	35	35	35	61%	70%	84%	82%	88%	86%

Աղյուսակ 3. ՉԱՐԵՆՑԱՎԱՆԻ ԲԺՇԿԱԿԱՆ ԿԵՆՏՐՈՆՈՒՄ ԻՐԱԿԱՆԱՑՎԱԾ ՎԻՐԱՀԱՏՈՒԹՅՈՒՆՆԵՐԻ ԵՎ ԾՆՆԴԱԲԵՐՈՒԹՅՈՒՆՆԵՐԻ ՇԱՐՃԸՆԹԱՑԸ, 2012-2017

	2012	2013	2014	2015	2016	2017
Վիրահատություններ	329	385	428	434	473	367
Ծննդաբերություններ	238	291	300	271	255	241

Վիրահատությունների թիվն աճել է 1.1 անգամ, իսկ ծննդաբերությունները՝ 3-ով:

Աղյուսակ 4. ՉԱՐԵՆՑԱՎԱՆԻ ԲԿ -Ի ՄԱՐԴԿԱՅԻՆ ՆԵՐՈՒԺ, 2017

ԱԱՊ ՕՂԱԿԻ ԲԺԻՇԿՆԵՐ										
Պաշտոնի անվանում	Չբաղված պաշտոնների քանակը	Ֆիզիկական անձերի քանակը			որոնցից՝ կանայք (սյուն 2-ից)	Ֆիզիկական անձերի թվաքանակը (սյուն.2-ից) տարիքային խմբեր				
		Ընդամենը (ներառյալ ֆիզ. արձակուրդում, զին. ծառայությունում, գործուղումում գտնվող և այլ անձանց)	Ներկա պահին աշխատող	22_34		35_44	45_54	55_64	65>	
Բժիշկներ – ընդամենը	34.5	31	25	23	11	7	5	8	0	
Գործադիր մարմնի ղեկավար և տեղակալներ	1.5	1	1	0	0	1	0	0	0	
Ընտանեկան բժիշկներ	7.5	7	6	7	1	2	1	3	0	
Թերապևտներ – ընդամենը	3	4	3	3	1	0	1	2	0	
նրանցից տեղամասային	3	4	3	3	1	0	1	2	0	
Դեռահասային բժիշկ	0.5	0	0	0	0	0	0	0	0	
Ներգատաբան	1	1	1	1	0	0	0	1	0	
Ունատուլոգ	0.5	0	0	0	0	0	0	0	0	
Մանկաբույժներ – ընդամենը	1.5	1	1	1	1	0	0	0	0	
նրանցից տեղամասային	1.5	1	1	1	1	0	0	0	0	
Նյարդաբան	0.5	0	0	0	0	0	0	0	0	
Հոգեբույժ	0.25	0	0	0	0	0	0	0	0	
Թմրաբան	0.25	0	0	0	0	0	0	0	0	
Սրտաբան	1	1	1	1	0	0	0	1	0	
Մաշկաբան- վեներոլոգ	1	1	1	0	1	0	0	0	0	
Վիրաբույժ	1	1	1	0	0	1	0	0	0	
Վնասվածքաբան և օրթոպեդ	1	1	1	0	0	0	1	0	0	
Ուռուցքաբան	1	1	0	1	0	1	0	0	0	
Ակնաբույժ	1	1	1	1	0	1	0	0	0	
Քիթ-կոկորդ-ականջաբան	1	1	1	1	1	0	0	0	0	
Էլեկտրասրտագրող	0.5	0	0	0	0	0	0	0	0	
Մանկաբարձ-գինեկոլոգ	4	4	3	4	2	0	1	1	0	
Բժիշկ թունաբան	1	1	1	1	0	1	0	0	0	
Ռենտգենոլոգ	1	1	1	0	1	0	0	0	0	
Սոնոգրաֆիստ	0.5	0	0	0	0	0	0	0	0	
Ֆթիզիատր	1	1	1	0	0	0	1	0	0	
Ինֆեկցիոնիստ	1	1	0	1	1	0	0	0	0	
Վիրաբույժ ստոմատոլոգ	1	2	1	1	2	0	0	0	0	
Ինֆեկցիոն հիվանդությունների համաճարակաբան	0.5	0	0	0	0	0	0	0	0	
Բժիշկ վիճակագիր	0.5	0	0	0	0	0	0	0	0	

Աղյուսակ 4. շարունակություն

ԱԱՊ ՕՂԱԿԻ ՄԻՋԻՆ ԲՈՒԺԱՆՁՆԱԿԱԶՄ									
Պաշտոնի անվանում	Զբաղված պաշտոնների քանակը	Ֆիզիկական անձերի քանակը		որոնցից՝ կանայք (սյուն 2-ից)	Ֆիզիկական անձերի թվաքանակը (սյուն.2-ից) տարիքային խմբեր				
		Ընդամենը (ներառյալ ֆիզ.արձակուրդում, զին.ծառայությունում, գործուղումում գտնվող և այլ անձանց)	Ներկա պահին աշխատող		18-34	35_44	45_54	55_64	65^
Ընդամենը՝ միջին բուժանձնակազմ ըստ մասնագիտությունների և ծառայությունների	54	54	51	54	11	5	17	21	0
Ընտանեկան բուժքույր	12	12	12	12	0	0	3	9	0
Ֆիզիոթերապևտիկ և վերականգնողական բուժքույր	1	1	1	1	1	0	0	0	0
Հոգեբուժության և նարկոլոգիայի բուժքույր	1	1	1	1	0	1	0	0	0
Ստոմատոլոգիայի բուժքույր	1	1	1	1	1	0	0	0	0
Այլ կաբինետների բուժքույրեր	24	24	21	24	6	2	6	10	0
Ֆունկցիոնալ ախտորոշման	1	1	1	1	0	0	1	0	0
Բուժքույրական գործի կառավարիչ	1	1	1	1	0	0	1	0	0
Մանկաբարձուհի	6	6	6	6	2	2	1	1	0
Լաբորանտներ	2	2	2	2	1	0	1	0	0
Ռենտգեն լաբորանտներ և ռենտգեն տեխնիկներ	1	1	1	1	0	0	1	0	0
Միջին բուժվիճակագիր	1	1	1	1	0	0	1	0	0
Այլ միջին անձնակազմ	3	3	3	3	0	0	2	1	0

Աղյուսակ 5. ՉԱՐԵՆՑԱՎԱՆԻ ԲԿ-Ի ՄԱՐԴԿԱՅԻՆ ՆԵՐՈՒԺ

ՀԻՎԱՆԴԱՆՈՑԱՅԻՆ ՕՂԱԿԻ ԲԺԻՇԿՆԵՐ

Պաշտոնի անվանում	Զբաղված պաշտոնների քանակը	Ֆիզիկական անձերի քանակը		որոնցից՝ կանայք (սյուն 2-ից)	Ֆիզիկական անձերի թվաքանակը (սյուն.2-ից) տարիքային խմբեր				
		Ընդամենը (ներառյալ ֆիզ. արձակուրդում, զին. ծառայությունում, գործուղումում գտնվող և այլ անձանց)	Ներկա պահին աշխատող		22_34	35_44	45_54	55_64	65>
Բժիշկներ – ընդամենը	16	12	12	6	2	1	0	4	5
Գործադիր մարմնի ղեկավար և տեղակալներ	1	1	1	0	0	0	0	0	1
Թերապևտներ - ընդամենը	1	1	1	1	0	1	0	0	0
Մանկաբույժներ - ընդամենը	1	1	1	1	0	0	0	0	1
Նեոնատոլոգ	0.5	0	0	0	0	0	0	0	0
Նյարդաբան	1	1	1	0	0	0	0	0	1
Սրտաբան	1	1	1	1	0	0	0	0	1
Վիրաբույժ	1.5	1	1	0	0	0	0	1	0
Քիթ-կոկորդ-ականջաբան	0.5	0	0	0	0	0	0	0	0
Էլեկտրասրտագրող	0.5	0	0	0	0	0	0	0	0
Մանկաբարձ-գինեկոլոգ	1	1	1	1	0	0	0	1	0
Շտապ օգնության բժիշկ	3	3	3	1	2	0	0	1	0
Անեսթեզիոլոգ	1	1	1	0	0	0	0	1	0
Սոնոգրաֆիստ	0.5	0	0	0	0	0	0	0	0
Ինֆեկցիոնիստ	1	1	1	1	0	0	0	0	1
Ախտաբան և կլինիկական մորֆոլոգ	0.5	0	0	0	0	0	0	0	0
Բժիշկ լաբորանտ	1	0	0	0	0	0	0	0	0
Դեղագործության կազմակերպիչ և կառավարիչ	1	1	1	1	0	0	0	0	1

ՀԻՎԱՆԴԱՆՈՑԱՅԻՆ ՕՂԱԿԻ ՄԻՋԻՆ ԲՈՒԺԱՆՁՆԱԿԱԶՄ

Պաշտոնի անվանում	Զբաղված պաշտոնների քանակը	Ֆիզիկական անձերի քանակը		որոնցից՝ կանայք (սյուն 2-ից)	Ֆիզիկական անձերի թվաքանակը (սյուն.2-ից) տարիքային խմբեր				
		Ընդամենը (ներառյալ ֆիզ. արձակուրդում, զին. ծառայությ. լուծում, գործուղումում գտնվող և այլ անձանց)	Ներկա պահին աշխատող		18-34	35_44	45_54	55_64	65>
Ընդամենը՝ միջին բուժանձնակազմ ըստ մասնագիտությունների և ծառայությունների	37.5	38	37	38	7	8	12	10	1
Բուժքույր նեոնատոլոգ	3	3	3	3	2	0	0	1	0
Վիրակապարանի բուժքույր	1	1	1	1	0	0	1	0	0
Բուժքույր անեսթեզիոլոգ	2	2	2	2	0	0	0	2	0
Շտապ և անհետաձգելի օգնության բուժքույր	9	9	9	9	2	3	4	0	0
Այլ կաթինետների բուժքույրեր	13.5	14	13	14	2	1	5	5	1
Ֆունկցիոնալ ախտորոշման	1	1	1	1	1	0	0	0	0
Մանկաբարձուհի	4	4	4	4	0	4	0	0	0
Լաբորանտներ	3	3	3	3	0	0	1	2	0
Հրահանգիչ - ախտահանողներ և ախտահանողներ	1	1	1	1	0	0	1	0	0
Դեղագործ	1	1	1	1	0	0	0	1	0

Աղյուսակ 6. ՉԱՐԵՆՑԱՎԱՆԻ ԲԿ-ՈՒՄ ԱՐՁԱՆԱԳՐՎԱԾ ՀԻՎԱՆԴԱՑՈՒԹՅՈՒՆՆԵՐՆ ԸՍՏ ՏԱՐԻՔԱՅԻՆ ԽՄԲԵՐԻ ԵՎ ՆՈՂՈՒՆՈՒՄՆԵՐԻ, 2017

Գլուխների և առանձին հիվանդությունների անվանումը	ՀՄԴ 10	Մեծահասակներ			Երեխաներ (0-14 տարեկան)			Երեխաներ (15-17 տարեկան)					
		գրանցվել են տվյալ հիվանդությամբ		Դիսպանսերային հսկողության տակ են հաշվետու տարեվերջին	գրանցվել են տվյալ հիվանդությամբ Ընդամենը		Դիսպանսերային հսկողության տակ են հաշվետու տարեվերջին	գրանցվել են հիվանդներ տվյալ հիվանդությամբ				Դիսպանսերային հսկողության տակ են հաշվետու տարեվերջին	
								Ընդամենը	Այդ թվում՝ կյանքում առաջին անգամ ախտորոշված	Ընդամենը	Այդ թվում՝ կյանքում առաջին անգամ ախտորոշված		
		Ընդամենը	Այդ թվում՝ կյանքում առաջին անգամ ախտորոշված	Ընդամենը	Այդ թվում՝ կյանքում առաջին անգամ ախտորոշված	Ընդամենը	Այդ թվում՝ կյանքում առաջին անգամ ախտորոշված						
Ընդամենը	A00-T98	8067	2778	5942	999	737	317	247	174	86	54	134	104
այդ թվում՝ վարակիչ և մակաբուծական հիվանդություններ	A00-B99	88	29	55	44	40	33	4	2	4	2	0	0
Նորագոյացություններ	C00-D48	506	63	451	9	1	9	4	4	2	2	4	4
Արյան և արունաստեղծ օրգանների հիվանդություններ, առանձին խանգարումներ՝ իմունային մեխանիզմի ներգրավմամբ	D50-D89	35	12	25	59	23	34	0	0	0	0	0	0
դրանցից՝ սակավարյունություններ (անեմիաներ)	D50-D64	35	12	25	52	21	27	0	0	0	0	0	0
արյան մակարդելիության խանգարումներ	D65-D68	0	0	0	7	2	7	0	0	0	0	0	0
Ներզատական համակարգի հիվանդություններ, սնուցման, նյութափոխանակության և իմունիտետի խանգարումներ	E00-E90	984	123	928	77	23	54	15	10	4	3	5	3
Հոգեկան խանգարումներ	F00-F99	610	170	610	0	0	0	5	5	2	2	5	5
Նյարդային համակարգի և զգայարանների հիվանդ-ներ	G00-G99	193	13	192	90	13	88	12	8	3	1	9	6
դրանցից՝ Պարկինսոնի հիվանդություն	G20- G21	7	0	7	0	0	0	0	0	0	0	0	0
Այցիեյմերի հիվանդություն	G30	1	0	1	0	0	0	0	0	0	0	0	0
Էպիլեպսիա, էպիլեպտիկ ստատուս	G40-G41	57	5	56	16	3	14	4	1	2	0	3	0
առանձին նյարդերի, նյարդար-մատների, հյուսակների եւ ծայրմասային նյարդային համակ. Ախահարումներ և պոլիներվրոպաթիաներ	G50-G72	48	2	48	0	0	0	0	0	0	0	0	0
Մանկական ուղեղային պարալիզ	G80				15	0	15	7	6	1	1	5	5
դասի այլ հիվանդություններ		80	6	80	59	10	59	1	1	0	0	1	1

Գույների և առանձին հիվանդությունների անվանումը	ՀՄԴ 10	Մեծահասակներ			Երեխաներ (0-14 տարեկան)			Երեխաներ (15-17 տարեկան)					
		գրանցվել են տվյալ հիվանդությամբ		Դիսպանսերային հսկողության տակ են հաշվետու տարեվերջին	գրանցվել են տվյալ հիվանդությամբ Ընդամենը		Դիսպանսերային հսկողության տակ են հաշվետու տարեվերջին	գրանցվել են հիվանդներ տվյալ հիվանդությամբ				Դիսպանսերային հսկողության տակ են հաշվետու տարեվերջին	
								Ընդամենը	Այդ թվում՝ կյանքում առաջին անգամ ախտորոշված	Ընդամենը	Այդ թվում՝ կյանքում առաջին անգամ ախտորոշված		
		Ընդամենը	Այդ թվում՝ կյանքում առաջին անգամ ախտորոշված	Ընդամենը	Այդ թվում՝ կյանքում առաջին անգամ ախտորոշված								
Աչքի եւ նրա հավելյալ ապարատի հիվանդություններ	H00-H59	282	38	215	13	3	13	117	86	27	16	75	60
դրանցից՝ կատարակտա (ոսպնյակի պղտորում)	H25-H26	23	7	16	0	0	0	0	0	0	0	0	0
գլաուկոմա	H40	60	1	49	0	0	0	0	0	0	0	0	0
կարճատեսություն	H52.1	87	20	40	4	2	4	87	66	20	13	62	51
դասի այլ հիվանդություններ		112	10	110	9	1	9	30	20	7	3	13	9
Ականջի եւ պտկածեւ ելունի հիվանդություններ	H60-H95	78	22	52	16	5	16	13	8	5	3	7	5
դրանցից՝ քրոնիկական օտիտ (միջին ականջի քրոնիկական բորբոքում)	H65.2-9, H66.1-4,9 մաս	17	2	13	5	1	5	7	4	3	2	4	3
դասի այլ հիվանդություններ		61	20	39	11	4	11	6	4	2	1	3	2
Արյան շրջանառության համակարգի հիվանդություններ	I00-I99	924	69	905	0	0	0	1	1	0	0	1	1
Շնչառական օրգանների հիվանդություններ	J00-J99	345	210	174	551	518	37	29	20	20	12	8	6
դրանցից՝ թոքաբորբեր	J12-J18	42	42	21	13	13	3	1	1	1	1	0	0
ալերգիկ ռինիտ	J30.1-4	16	1	16	12	4	12	2	2	1	1	1	1
քրոնիկական ռինիտ, նազոֆարինգիտ, ֆարինգիտ եւ սինուսիտ	J31-J32	15	2	10	9	2	7	3	2	2	1	2	1
նշիկների եւ գեղձանմանների աղետոհողների քրոնիկական հիվանդություններ, հարնշիկային թարախակույտ	J35-J36	11	0	5	5	0	4	7	4	3	1	3	2
քրոնիկական եւ չճշտված բրոնխիտ	J40-J42	139	74	82	0	0	0	3	3	1	1	1	1
էմֆիզեմա	J43	2	2	2	0	0	0	0	0	0	0	0	0
ասթմա (հեղձուկ), ասթմատիկ ստատուս	J45-J46	39	8	38	13	0	11	1	1	0	0	1	1
դասի այլ հիվանդություններ		81	81	0	499	499	0	12	7	12	7	0	0
Մարտոդական օրգանների հիվանդություններ	K00-K93	498	142	311	2	1	1	3	3	0	0	2	2
դրանցից՝ ստամոքսի խոց	K25	102	6	86	0	0	0	0	0	0	0	0	0
տասներկու մատնյա աղու խոց	K26	0	0	0	1	1	1	1	1	0	0	0	0

Գլուխների և առանձին հիվանդությունների անվանումը	ՀՄԴ 10	Մեծահասակներ			Երեխաներ (0-14 տարեկան)			Երեխաներ (15-17 տարեկան)					
		գրանցվել են տվյալ հիվանդությամբ		Դիսպանսերային հսկողության տակ են հաշվետու տարեվերջին	գրանցվել են տվյալ հիվանդությամբ Ընդամենը		Դիսպանսերային հսկողության տակ են հաշվետու տարեվերջին	գրանցվել են հիվանդներ տվյալ հիվանդությամբ				Դիսպանսերային հսկողության տակ են հաշվետու տարեվերջին	
								Ընդամենը	Այդ թվում՝ կյանքում առաջին անգամ ախտորոշված	Ընդամենը	Այդ թվում՝ պատանիներ		
		Ընդամենը	Այդ թվում՝ կյանքում առաջին անգամ ախտորոշված	Ընդամենը	Այդ թվում՝ պատանիներ	Ընդամենը	Այդ թվում՝ պատանիներ						
ստամոքսի և տասներկուամտնյա աղու բորբոքում	K29	190	71	111	0	0	0	1	1	0	0	1	1
ոչ ինֆեկցիոն էնտերիտ և կոլիտ	K50-K52	86	16	69	0	0	0	0	0	0	0	0	0
յարդի հիվանդություններ	K70-K76	32	12	19	0	0	0	0	0	0	0	0	0
այդ թվում՝ յարդի ցիռոզ	K70.3,K71.7,K74.3-6	8	0	8	0	0	0	0	0	0	0	0	0
լեղապարկի եւ լեղուղիների հիվ.-ներ	K80-K83	83	35	23	1	0	0	0	0	0	0	0	0
ենթաստամոքսային գեղձի հիվանդություններ	K85-K86	5	2	3	0	0	0	0	0	0	0	0	0
դասի այլ հիվանդություններ		0	0	0	0	0	0	1	1	0	0	1	1
Մաշկի և ենթամաշկային բջջանքի հիվանդություններ	L00-L99	68	49	33	29	17	15	7	5	1	1	3	3
դրանցից՝ ատոպիկ մաշկաբորբ	L20	21	20	11	0	0	0	0	0	0	0	0	0
հալումային մաշկաբորբ	L23-L25	35	28	14	0	0	0	2	2	0	0	1	1
դասի այլ հիվանդություններ		12	1	8	29	17	15	5	3	1	1	2	2
Մկանակմախքային համակարգի և շարակցական հյուսվածքի հիվ.-ներ	M00-M99	132	7	81	0	0	0	4	4	1	1	2	2
ռևմատոիդ հողաբորբ, պատանեկան հողաբորբ	M05, M06, M08	0	0	0	0	0	0	1	1	0	0	0	0
արտրոզներ	M15-M19	74	2	35	0	0	0	0	0	0	0	0	0
օստեոպարոզ	M80-M81	10	0	1	0	0	0	0	0	0	0	0	0
դասի այլ հիվանդություններ		48	5	45	0	0	0	3	3	1	1	2	2
Միզասեռական համակարգի հիվանդ.-	N00-N99	3010	1569	1846	21	6	16	24	9	11	5	12	6
դրանցից՝ գլոմերուլյար հիվանդ.-ներ	N00-N07	8	1	8	0	0	0	2	2	0	0	1	1
երիկամի տուբուլոնիտերստիցիալ հիվանդություններ	N10-N15	60	14	46	21	6	16	0	0	0	0	0	0
երիկամային անբավարարություն	N17-N19	12	0	7	0	0	0	0	0	0	0	0	0
միզաքարային հիվանդություն	N20-N23	615	100	615	0	0	0	1	1	1	1	1	1
երիկամի և միզածորանի այլ հիվանդություններ	N25-N28	0	0	0	0	0	0	8	2	0	0	3	0
շագանակագեղձի հիվանդ.-ներ	N40-N42	814	260	814	0	0	0	0	0	0	0	0	0
արական ամլություն	N46	6	2	6	0	0	0	0	0	0	0	0	0
կրծքագեղձի բարորակ դիսպլազիա	N60	16	0	0	0	0	0	0	0	0	0	0	0

Գլխիկների և առանձին հիվանդությունների անվանումը	ՀՄԴ 10	Մեծահասակներ			Երեխաներ (0-14 տարեկան)			Երեխաներ (15-17 տարեկան)					
		գրանցվել են տվյալ հիվանդությամբ		Դիսպանսե. րային հսկողության տակ են հաշվետու տարեվերջին	գրանցվել են տվյալ հիվանդությամբ Ընդամենը		Դիսպանսերային հսկողության տակ են հաշվետու տարեվերջին	գրանցվել են հիվանդներ տվյալ հիվանդությամբ				Դիսպանսերային հսկողության տակ են հաշվետու տարեվերջին	
								Ընդամենը	Այդ թվում՝ կյանքում առաջին անգամ ախտորոշված	Ընդամենը	Այդ թվում՝ կյանքում առաջին անգամ ախտորոշված		
		Ընդամենը	Այդ թվում՝ կյանքում առաջին անգամ	Ընդամենը	Այդ թվում՝ կյանքում առաջին անգամ	Ընդամենը	Այդ թվում՝ կյանքում առաջին անգամ						
փողաբորբ և ձվարանաբորբ	N70	144	100	57	0	0	0	0	0	0	0	0	0
էնդոմետրիոզ	N80	18	10	6	0	0	0	0	0	0	0	0	0
արզանդի պարանոցի էրոզիա եւ էկտրոպիոն	N86	109	64	47	0	0	0	0	0	0	0	0	0
դաշտանի խանգարումներ	N91-N94 մաս	64	43	16	0	0	0	9	0	6	0	3	0
դաշտանադադարի եւ շուրջդաշտանադադարային շրջանի խանգարումներ	N95	47	34	18	0	0	0	0	0	0	0	0	0
կանանց ամլություն	N97	33	19	16	0	0	0	0	0	0	0	0	0
դասի այլ հիվանդություններ		1064	922	190	0	0	0	4	4	4	4	4	4
Հղիություն, ծննդաբերություն և հետծննդյան շրջան	O00-O75, O81-O99	166	114	64	0	0	0	0	0	0	0	0	0
Բնածին զարգացման արատներ, դեֆորմացիաներ և քրոմոսոմային շեղումներ	Q00-Q99	0	0	0	2	1	1	3	3	0	0	1	1
դրանցից՝ արյան շրջանառության համակարգի բնածին արատներ	Q20-Q28	0	0	0	0	0	0	2	2	0	0	1	1
Դասի այլ հիվանդություններ		0	0	0	2	1	1	1	1	0	0	0	0
Վնասվածքներ,թունավորումներ եւ արտաքին պատճառների ներգործության որոշ այլ հետեանքներ	S00-T98	148	148	0	86	86	0	6	6	6	6	0	0
դրանցից՝ կտորվածքներ	S02,12,22, 32,42,52, 62,72,82, 92,T02,08 ,10,12,14.2	93	93	0	43	43	0	2	2	2	2	0	0
ջերմային եւ քիմիական այրվածքներ	T20-T32	2	2	0	1	1	0	0	0	0	0	0	0
դասի այլ հիվանդություններ		53	53	0	42	42	0	4	4	4	4	0	0

Աղյուսակ 7. ՉԱՐԵՆՑԱՎԱՆԻ ԲԿ-ՈՒՄ ԱՐՅԱՆ ՇՐՋԱՆԱՌՈՒԹՅԱՆ ՀԱՄԱԿԱՐԳԻ ՀԻՎԱՆԴՈՒԹՅՈՒՆՆԵՐՈՎ ԳՐԱՆՑՎԱԾ ԸՆԴՀԱՆՈՒՐ ՀԻՎԱՆԴՆԵՐԻ ԹԻՎԸ, 2017

Հիվանդություն	ՀՄԴ 10	Մեծահասակներ	0-14 տարեկան	15-17 տարեկան
Արյան շրջանառության համա- կարգի հիվանդություններ՝ ընդամենը	I00-I99	924	0	1
Սուր ունատիկ տենդ	I00-I02	15	0	0
Սրտի քրոնիկ ունատիկ հիվանդություններ	I05-I09	68	0	0
այդ թվում՝ փականների ունատիկ հիվանդություններ	I05-I08	15	0	0
Գերճնշումային հիվանդություններ	I10-I13	317	0	0
Սրտի իշեմիկ հիվանդություն	I20-I25	296	0	0
այդ թվում՝ կրծքահեղձուկ	I20	93	0	0
Սրտամկանի սուր ինֆարկտ	I21	18	0	0
Սրտամկանի կրկնակի ինֆարկտ	I22	0	0	0
Ուղեղանոթային հիվանդություններ	I60-I69	83	0	0
այդ թվում՝ ուղեղի արյունազեղում	I60-I62	15	0	0
Ուղեղի ինֆարկտ	I63	68	0	0
Ինսուլտ՝ չճշտված, որպես արյունազեղում/ ինֆարկտ	I64	0	0	0
Ուղեղի ինֆարկտ չառաջաց նող նախա / և ուղեղային զարկերակների խցանում և նեղացում	I65-I66	0	0	0
Դասի այլ հիվանդություններ		145	0	1

Աղյուսակ 8. ՉԱՐԵՆՑԱՎԱՆԻ ԲԿ- ՈՒՄ ԿՅԱՆՔՈՒՄ ԱՌԱՋԻՆ ԱՆԳԱՄ ԱԽՏՈՐՈՇՎԱԾ ԱՐՅԱՆ ՇՐՋԱՆԱՌՈՒԹՅԱՆ ՀԱՄԱԿԱՐԳԻ ՀԻՎԱՆԴՈՒԹ ՅՈՒՆՆԵՐՈՎ ՀԻՎԱՆԴՆԵՐԻ ԹԻՎԸ, 2017

Հիվանդություն	ՀՄԴ 10	Սեռ	0-14	15-17	Մեծահասակներ						
					Ընդամենը	18-24	25-39	40-49	50-59	60-65	65 և >
Ընդամենը			0	0	69						
Սուր ռևմատիկ տենդ	I00-I02	ա	0	0	0	0	0	0	0	0	0
		ի	0	0	2	0	2	0	0	0	0
Սրտի քրոնիկ ռևմատիկ հիվանդություններ	I05-I09	ա	0	0	1	0	0	0	1	0	0
		ի	0	0	0	0	0	0	0	0	0
այդ թվում՝ փականների ռևմատիկ հիվանդություններ	I05-I08	ա	0	0	1	0	0	0	1	0	0
		ի	0	0	0	0	0	0	0	0	0
Գերճնշումային հիվանդություններ	I10-I13	ա	0	0	3	0	0	0	0	2	1
		ի	0	0	15	0	0	2	6	5	2
Սրտի իշեմիկ հիվանդություն	I20-I25	ա	0	0	14	0	0	2	5	4	3
		ի	0	0	6	0	0	0	3	1	2
այդ թվում՝ կրծքահեղձուկ (ստենոկարդիա)	I20	ա	0	0	4	0	0	1	1	2	0
		ի	0	0	1	0	0	0	1	0	0
Սրտամկանի սուր ինֆարկտ	I21	ա	0	0	10	0	0	1	4	2	3
		ի	0	0	5	0	0	0	2	1	2
Սրտամկանի կրկնակի ինֆարկտ	I22	ա	0	0	0	0	0	0	0	0	0
		ի	0	0	0	0	0	0	0	0	0
Ուղեղանոթային հիվանդություններ	I60-I69	ա	0	0	6	0	1	0	1	2	2
		ի	0	0	8	0	0	0	2	3	3
այդ թվում՝ ուղեղի արյունազեղում	I60-I62	ա	0	0	1	0	1	0	0	0	0
		ի	0	0	2	0	0	0	1	1	0
Ուղեղի ինֆարկտ	I63	ա	0	0	5	0	0	0	1	2	2
		ի	0	0	6	0	0	0	1	2	3
Ինսուլտ՝ չճշտված, որպես արյունազեղում կամ ինֆարկտ	I64	ա	0	0	0	0	0	0	0	0	0
		ի	0	0	0	0	0	0	0	0	0
Ուղեղի ինֆարկտ չառաջացնող՝ նախաուղեղային և ուղեղային զարկերակների խցանում և նեղացում	I65-I66	ա	0	0	0	0	0	0	0	0	0
		ի	0	0	0	0	0	0	0	0	0
Դասի այլ հիվանդություններ			0	0	14	3	2	4	5	0	0

Աղյուսակ 9. ՉԱՐԵՆՑԱՎԱՆԻ ԲԿ- ՈՒՄ ՆԵՐՉԱՏԱԿԱՆ ՀԱՄԱԿԱՐԳԻ ՀԻՎԱՆԴՈՒԹՅՈՒՆՆԵՐՈՎ ԳՐԱՆՑՎԱԾ ԸՆԴՀԱՆՈՒՐ ՀԻՎԱՆԴՆԵՐԻ ԹԻՎԸ, 2017

Հիվանդություններ	ՀՄԴ 10	Մեծահասակներ		0-14 տարեկան երեխաներ		15-17 տարեկան երեխաներ			
		Գրանցվել են հիվանդներ ընդամենը	Դիսպանսերային հսկողություն՝ տարեվերջին	Գրանցվել են հիվանդներ ընդամենը	Դիսպանսերային հսկողություն՝ տարեվերջին	Գրանցվել են հիվանդներ ընդամենը	Այդ թվում՝ պատանիներ	Դիսպանսերային հսկողություն՝ տարեվերջին	Այդ թվում՝ պատանիներ
Ընդամենը		984	928	77	54	15	10	5	3
Ոչ թունավոր խափափ ձևեր	E04	91	89	0	0	0	0	0	0
Թիրեոտոքսիկոզ (հիպերթիրեոզիզմ)	E05	36	36	0	0	0	0	0	0
Աուտոիմուն թիրեոզիտ	E06.3	39	39	0	0	0	0	0	0
Շաքարային դիաբետ տիպ 1	E10	122	110	7	5	3	1	3	1
Շաքարային դիաբետ տիպ 2	E11	628	593	0	0	0	0	0	0
Ամիլոիդոզ (պարբերական հիվանդություն)	E85.0	58	57	19	19	3	3	0	0
Դասի այլ հիվանդություններ		10	4	51	30	9	6	2	2

Աղյուսակ 10. ՉԱՐԵՆՑԱՎԱՆԻ ԲԿ-ՈՒՄ ԿՅԱՆՔՈՒՄ ԱՌԱՋԻՆ ԱՆԳԱՄ ԱՆՏՈՐՈՇՎԱԾ ՆԵՐՉԱՏԱԿԱՆ ՀԱՄԱԿԱՐԳԻ ՀԻՎԱՆԴՈՒԹՅՈՒՆՆԵՐՈՎ ՀԻՎԱՆԴՆԵՐԻ ԹԻՎԸ, 2017

Հիվանդություններ	ՀՄԴ 10	սեռ	0-14	15-17	Մեծահասակներ						
					Ընդամենը	18-24	25-39	40-49	50-59	60-65	65 և >
Ընդամենը			23	4	123	0	0	0	0	0	0
Ոչ թունավոր խափափ ձևեր	E04	ա	0	0	1	1	0	0	0	0	0
		ի	0	0	4	0	2	1	1	0	0
Թիրեոտոքսիկոզ (հիպերթիրեոզիզմ)	E05	ա	0	0	1	0	0	0	0	1	0
		ի	0	0	0	0	0	0	0	0	0
Աուտոիմուն թիրեոզիտ	E06.3	ա	0	0	0	0	0	0	0	0	0
		ի	0	0	8	1	1	0	4	2	0
Շաքարային դիաբետ տիպ 1	E10	ա	1	0	10	0	1	2	5	1	1
		ի	0	2	10	0	1	0	5	2	2
Շաքարային դիաբետ տիպ 2	E11	ա	0	0	34	0	1	5	10	6	12
		ի	0	0	48	0	0	2	10	19	17
Ամիլոիդոզ (պարբերական հիվանդություն)	E85.0	ա	4	0	2	2	0	0	0	0	0
		ի	1	0	3	1	1	1	0	0	0
Դասի այլ հիվանդություններ			17	2	2	2	0	0	0	0	

ԱՐՈՎՅԱՆԻ ԲԺՇԿԱԿԱՆ

ԿԵՆՏՐՈՆ ՓԲԸ

ԱՆՁՆԱԳՐԱՅԻՆ ՏՎՅԱԼՆԵՐ

Սպասարկվող ազգաբնակչություն 111.0 հազար մարդ
Զբաղեցրած տարածքը 4115,14 մ²

Կադրային հագեցվածություն՝

- ✓ Բժիշկներ բոլոր մասնագիտություններով 83
- ✓ Միջին բուժաշխատող 161

Մահճակալային ֆոնդը 55 մահճակալ
Ընդունվել են հիվանդներ 2867
Հիվանդանոցային մահացություն 62
Վիրահատություններ 519

Գործող բաժանմունքներ

- ✓ Ընդհանուր վիրաբուժական 20 մահճակալ
- ✓ Թերապևտիկ 18 մահճակալ
- ✓ Ինֆեկցիոն 10 մահճակալ
- ✓ Մանկաբուժական 7 մահճակալ
- ✓ Վերակենդանացման (3) մահճակալ

Շտապ բուժօգնություն

Պոլիկլինիկական ծառայություն

Աղյուսակ 1. ԿՈՏԱՅՔԻ ՄԱՐԶԻ ՀԻՎԱՆԴԱՆՈՑԱՅԻՆ ԲՈՒԺՕԳՆՈՒԹՅՈՒՆ ԻՐԱԿԱՆԱՑՆՈՂ ՀԻՄՆԱՐԿՆԵՐԻ ԳՈՐԾՈՒՆԵՈՒԹՅՈՒՆ, 2017

Բուժհիմնարկի անվանումը	Մահճա. կալներ թիվը	Ընդունվել են հիվանդներ	Մահճակալի տարեկան միջին զբաղվածությունը օրերով	Մահացել են հիվանդանոցում	
				Բացարձակ թիվ	Հիվանդանոցային մահաբերություն (%)
Կոտայքի մարզ ընդամենը	668	14075	176	201	1.5
Աբովյանի բժշկական կենտրոն	55	2867	312	62	2.2
Աբովյանի ծննդատուն	35	1613	165	0	0.0
Տուբերկուկյոզի դեմ պայքարի ազգային կենտրոն	250	1819	178	65	4.2
Արզնու երկաթուղու հիվանդանոց վերականգնողական կենտրոն	100	35	2	0	0.0
Գառնու առողջության կենտրոն	5	53	70	0	0.0
«Արզէսթ» ՍՊԸ	10	540	54	0	0.0
Նաիրիի բժշկական կենտրոն	40	1371	217	2	0.1
«Նևրոզների կլինիկա» ՊԲԸ	50	592	237	0	0.0
Հրազդանի բժշկական կենտրոն	80	3465	230	57	1.7
«Էմբրիոն» ՍՊԸ	8	109	56	0	0.0
Զարենցավանի բժշկական կենտրոն	35	1611	276	15	1.0

Աղյուսակ 1. շարունակություն

Բուժհիմնարկի անվանումը	Ծնունդների թիվը	Վիժումների թիվը	Կեսարյան հատումների թիվը	Վիրահատությունների թիվը
Կոտայքի մարզ ընդամենը	2144	432	537	3914
Աբովյանի բժշկական կենտրոն	0	0	0	519
Աբովյանի ծննդատուն	872	250	222	740
Տուբերկուկյոզի դեմ պայքարի ազգային կենտրոն	0	1	0	67
Արզնու երկաթուղու հիվանդանոց վերականգնողական կենտրոն	0	0	0	4
Գառնու առողջության կենտրոն	1	0	0	0
«Արզէսթ» ՍՊԸ	0	0	0	540
Նաիրիի բժշկական կենտրոն	154	49	27	275
«Նևրոզների կլինիկա» ՊԲԸ	0	0	0	0
Հրազդանի բժշկական կենտրոն	876	123	223	1293
«Էմբրիոն» ՍՊԸ	0	0	0	109
Զարենցավանի բժշկական կենտրոն	241	9	65	367

Աղյուսակ 2. ԱԲՈՎՅԱՆԻ ԲԺՇԿԱԿԱՆ ԿԵՆՏՐՈՆԻ ՄԱՀՃԱԿԱՆԱՅԻՆ ՖՈՆԴԸ ԵՎ ԾԱՆՐԱԲԵՈՒՆՎԱԾՈՒԹՅՈՒՆԸ, 2012-2017

Առկա մահճակալներ	Մահճակալների թիվը						Մահճակալների ծանրաբեռնվածություն					
	2012	2013	2014	2015	2016	2017	2012	2013	2014	2015	2016	2017
Վիրաբուժական	20	20	20	20	20	20	52%	51%	65%	55%	52%	54%
Թերապևտիկ ներառյալ մանկական	25	25	25	25	25	25	92%	97%	100%	100%	100%	100%
Ինֆեկցիոն	10	10	10	10	10	10	53%	63%	80%	76%	74%	81%
Վերակենդանացման	(3)	(3)	(3)	(3)	(3)	(3)	88%	92%	84%	46%	84%	86%
Ընդամենը	55	55	55	55	55	55	75%	79%	100%	100%	97%	98%

Աղյուսակ 3. ԱԲՈՎՅԱՆԻ ԲԺՇԿԱԿԱՆ ԿԵՆՏՐՈՆՈՒՄ ԻՐԱԿԱՆԱՑՎԱԾ ՎԻՐԱՀԱՏՈՒԹՅՈՒՆՆԵՐԻ ՇԱՐԺԸՆԹԱՑԸ, 2012-2017

	2012	2013	2014	2015	2016	2017
Վիրահատությունների	424	532	616	516	507	519

Վիրահատությունների թիվն աճել է 1.2 անգամ :

Աղյուսակ 4. ԱՐՈՎՅԱՆԻ ԲԿ-Ի ՄԱՐԴԿԱՅԻՆ ՆԵՐՈՒԺ, 2017

Պաշտոնի անվանում	ԱԱՊ ՕՂԱԿԻ ԲԺՇԿՆԵՐ								
	Զբաղված պաշտոնների քանակը	Ֆիզիկական անձերի քանակը		որոնցից՝ կանայք (սյուն 2-ից)	Ֆիզիկական անձերի թվաքանակը (սյուն.2-ից) տարիքային խմբեր				
		Ընդամենը (ներառյալ ֆիզ. արձակուրդում, զին.ծառայությունում, գործուղումում գտնվող և այլ անձանց)	Ներկա պահին աշխատող		22_34	35_44	45_54	55_64	65>
Բժիշկներ – ընդամենը	51	51	50	43	5	16	11	13	6
Գործադիր մարմնի ղեկավար և տեղակալներ	1	1	1	1	0	1	0	0	0
Ընտանեկան բժիշկներ	22	20	20	20	1	3	8	6	2
Դեռահասային բժիշկ	0.5	0	0	0	0	0	0	0	0
Ներգատաբան	1.75	2	2	2	1	0	0	0	1
Մանկաբույժներ - ընդամենը	1	1	1	1	0	0	1	0	0
Մանկական ալերգոլոգ և իմունոլոգ	0.5	0	0	0	0	0	0	0	0
Մանկական սրտաբան	0.75	1	1	1	0	1	0	0	0
Մանկական ներգատաբան	0.75	1	1	1	0	1	0	0	0
Մանկական նյարդաբան	0.5	0	0	0	0	0	0	0	0
Մանկական վիրաբույժ	0.5	1	1	0	0	0	1	0	0
Մանկական ակնաբույժ	0.5	0	0	0	0	0	0	0	0
Մանկական քիթ-կոկորդ-ականջաբան	0.5	0	0	0	0	0	0	0	0
Նյարդաբան	1	1	1	1	0	1	0	0	0
Հոգեբույժ	0.5	1	1	1	0	1	0	0	0
Թմրաբան	0.5	0	0	0	0	0	0	0	0
Սրտաբան	1	1	1	1	0	0	0	0	1
Մաշկաբան- վեներոլոգ	2.5	3	2	1	1	1	0	1	0
Վիրաբույժ	0.5	1	1	0	0	0	0	0	1
Վնասվածքաբան և օրթոպեդ	0.5	1	1	0	1	0	0	0	0
Ուռուցքաբան	1	1	1	1	0	1	0	0	0
Ակնաբույժ	0.5	1	1	1	0	0	0	0	1
Քիթ-կոկորդ-ականջաբան	1	1	1	1	0	0	0	1	0
Էլեկտրասրտագրող	1	1	1	1	0	0	0	1	0
Մանկաբարձ-գինեկոլոգ	0.5	1	1	1	0	1	0	0	0
Էնդոսկոպիստ	0.25	0	0	0	0	0	0	0	0
Ռենտգենոլոգ	1.5	2	2	1	1	0	0	1	0
Սոնոգրաֆիստ	1.25	1	1	1	0	1	0	0	0
Ֆթիզիատր	2	2	2	2	0	1	1	0	0
Ինֆեկցիոնիստ	1	1	1	1	0	0	0	1	0
Ուռուլոգ	0.5	1	1	0	0	1	0	0	0
Բժիշկ լաբորանտ	3	3	3	3	0	2	0	1	0
Թերապևտ ստոմատոլոգ	0.25	1	1	0	0	0	0	1	0
Վիրաբույժ ստոմատոլոգ	0.25	0	0	0	0	0	0	0	0
Բժիշկ վիճակագիր	0.5	0	0	0	0	0	0	0	0
Կլինիկական դեղագետ	1	1	1	1	0	1	0	0	0

Աղյուսակ 4. շարունակություն

ԱԱՊ ՕՂԱԿԻ ՄԻՋԻՆ ԲՈՒԺԱՆՁՆԱԿԱԶՄ									
Պաշտոնի անվանում	Զբաղված պաշտոնների քանակը	Ֆիզիկական անձերի քանակը		որոնցից՝ կանայք (սյուն 2-ից)	Ֆիզիկական անձերի թվաքանակը (սյուն.2-ից) տարիքային խմբեր				
		Ընդամենը (ներառյալ ֆիզ. արձակուրդում, զին. ծառայությունում, գործուղումում գտնվող և այլ անձանց)	Ներկա պահին աշխատող		18-34	35_44	45_54	55_64	65>
Ընդամենը՝ միջին բուժանձնակազմ ըստ մասնագիտությունների և ծառայությունների	80	88	84	88	23	28	15	20	2
Ընտանեկան բուժքույր	23	23	22	23	3	8	2	9	1
Հոգեբուժության և նարկոլոգիայի բուժքույր	1	1	1	1	0	0	1	0	0
Ստոմատոլոգիայի բուժքույր	0.5	1	1	1	1	0	0	0	0
Այլ կաբինետների բուժքույրեր	38.25	45	42	45	15	14	9	6	1
Ֆունկցիոնալ ախտորոշման	2	2	2	2	0	1	0	1	0
Բուժքույրական գործի կառավարիչ	2	2	2	2	0	0	0	2	0
Մանկաբարձուհի	0.75	1	1	1	1	0	0	0	0
Լաբորանտներ	9	9	9	9	3	3	1	2	0
Ռենտգեն լաբորանտներ և ռենտգեն տեխնիկներ	2.5	3	3	3	0	1	2	0	0
Միջին բուժվիճակագիր	1	1	1	1	0	1	0	0	0

Աղյուսակ 5. ԱՐՈՎՅԱՆԻ ԲԿ-Ի ՄԱՐԴԿԱՅԻՆ ՆԵՐՈՒԺ

ՀԻՎԱՆԴԱՆՈՑԱՅԻՆ ՕՂԱԿԻ ԲԺԻՇԿՆԵՐ

Պաշտոնի անվանում	Զբաղված պաշտոնների քանակը	Ֆիզիկական անձերի քանակը		որոնցից՝ կանայք (սյուն 2-ից)	Ֆիզիկական անձերի թվաքանակը (սյուն.2-ից) տարիքային խմբեր				
		Ընդամենը (ներառյալ ֆիզ. արձակուրդում, զին. ծառայությունում, գործուղումում գտնվող և այլ անձանց)	Ներկա պահին աշխատող		22_34	35_44	45_54	55_64	65>
Բժիշկներ - ընդամենը	49.25	32	32	21	1	6	9	11	5
Գործադիր մարմնի ղեկավար և տեղակալներ	2	2	2	1	0	0	1	1	0
Թերապևտներ - ընդամենը	7.5	4	4	4	0	0	0	3	1
Մանկաբույժներ - ընդամենը	6.5	3	3	3	0	1	0	2	0
Նյարդաբան	1	1	1	1	0	0	1	0	0
Սրտաբան	1	1	1	1	0	0	1	0	0
Վիրաբույժ	7.5	3	3	0	1	0	1	1	0
Վնասվածքաբան և օրթոպեդ	1	1	1	0	0	0	0	0	1
Էլեկտրասրտագրող	1	1	1	1	0	0	0	1	0
Շտապ օգնության բժիշկ	5.5	4	4	3	0	1	1	2	0
Անեսթեզիոլոգ	6.5	5	5	1	0	2	2	0	1
Ռենտգենոլոգ	1.5	1	1	1	0	0	1	0	0
Սոնոգրաֆիստ	1.25	1	1	1	0	1	0	0	0
Ինֆեկցիոնիստ	2	2	2	2	0	0	1	1	0
Էնդոսկոպիստ	0.25	0	0	0	0	0	0	0	0
Ուռուլոգ	1	1	1	0	0	0	0	0	1
Բժիշկ լաբորանտ	1.75	2	2	2	0	1	0	0	1
Հիվանդանոցային համաճարակաբան	0.5	0	0	0	0	0	0	0	0
Բժիշկ վիճակագիր	0.5	0	0	0	0	0	0	0	0
Այլ մասնագետ	1	0	0	0	0	0	0	0	0

ՀԻՎԱՆԴԱՆՈՑԱՅԻՆ ՕՂԱԿԻ ՄԻՋԻՆ ԲՈՒԺԱՆՁՆԱԿԱԶՄ

Պաշտոնի անվանում	Զբաղված պաշտոնների քանակը	Ֆիզիկական անձերի քանակը		որոնցից՝ կանայք (սյուն 2-ից)	Ֆիզիկական անձերի թվաքանակը (սյուն.2-ից) տարիքային խմբեր				
		Ընդամենը (ներառյալ ֆիզ. արձակուրդում, զին. ծառայությունում, գործուղումում գտնվող և այլ անձանց)	Ներկա պահին աշխատող		18-34	35_44	45_54	55_64	65>
Ընդամենը՝ միջին բուժանձնակազմ ըստ մասնագիտությունների և ծառայությունների	63.25	73	68	73	14	16	16	22	5
Մանկական բուժքույր	4.5	6	5	6	2	3	0	1	0
Վիրակապարանի բուժքույր	1.5	2	2	2	0	0	2	0	0
Բուժքույր անեսթեզիոլոգ	4.5	6	5	6	1	2	2	1	0
Շտապ և անհետաձգելի օգնության բուժքույր	18	21	20	21	6	4	4	5	2
Այլ կաբինետների բուժքույրեր	24.5	28	26	28	5	5	5	10	3
Ֆունկցիոնալ ախտորոշման	1	1	1	1	0	0	0	1	0
Բուժքույրական գործի կառավարիչ	6.25	6	6	6	0	0	2	4	0
Լաբորանտներ	2	2	2	2	0	2	0	0	0
Ռենտգեն լաբորանտներ և ռենտգեն տեխնիկներ	1	1	1	1	0	0	1	0	0
Դեղագործ	1	1	1	1	0	0	0	1	0

Աղյուսակ 6. ԱՐՈՎՅԱՆԻ ԲԿ-ՈՒՄ ԱՐՁԱՆԱԳՐՎԱԾ ՀԻՎԱՆԴՈՒԹՅՈՒՆՆԵՐՆ ԸՍՏ ՏԱՐԻՔԱՅԻՆ ԽՄԲԵՐԻ ԵՎ ՆՈՁՈՒՆՈՒՄՆԵՐԻ, 2017

Գլուխների և առանձին հիվանդությունների անվանումը	ՀՄԴ-10	Մեծահասակներ			Երեխաներ (0-14 տարեկան)			Երեխաներ (15-17 տարեկան)					
		գրանցվել են տվյալ հիվանդությամբ		Դիսպանսե. րային հսկողության տակ են հաշվետու տարեվերջին	գրանցվել են տվյալ հիվանդությամբ Ընդամենը		Դիսպանսե. րային հսկողության տակ են հաշվետու տարեվերջին	գրանցվել են հիվանդներ տվյալ հիվանդությամբ				Դիսպանսերային հսկողության տակ են հաշվետու տարեվերջին	
								Ընդամենը	Այդ թվում՝ կյանքում առաջին անգամ ախտորոշված	Ընդամենը	Այդ թվում՝ կյանքում առաջին անգամ ախտորոշված		
		Ընդամենը	Այդ թվում՝ կյանքում առաջին անգամ ախտորոշված	Ընդամենը	Այդ թվում՝ կյանքում առաջին անգամ ախտանիներ								
Ընդամենը	A00-T98	21117	8313	10288	5148	4160	567	1287	776	854	480	238	149
այդ թվում՝ վարակիչ և մակաբուծական հիվանդություններ	A00-B99	482	226	290	544	540	4	15	8	15	8	0	0
Նորագոյացություններ	C00-D48	2118	460	1338	34	0	12	7	3	0	0	4	2
Արյան և արունաստեղծ օրգանների հիվանդություններ, առանձին խանգարումներ՝ իմունային մեխանիզմի ներգրավմամբ	D50-D89	34	2	28	87	62	31	9	6	2	1	7	5
դրանցից՝ սակավարյունություններ (անեմիաներ)	D50-D64	33	2	27	73	59	23	2	1	2	1	0	0
արյան մակարդեղիության խանգարումներ	D65-D68	1	0	1	4	2	2	0	0	0	0	0	0
առանձին խանգարումներ իմուն մեխանիզմների ներգրավմամբ	D80-D89	0	0	0	3	0	1	0	0	0	0	0	0
դասի այլ հիվանդություններ		0	0	0	7	1	5	7	5	0	0	7	5
Ներզատական համակարգի հիվանդություններ, սնուցման, նյութափոխանակության և իմունիտետի խանգարումներ	E00-E90	1854	113	1699	39	3	35	7	5	0	0	7	5
Հոգեկան խանգարումներ	F00-F99	2983	263	2421	12	4	12	21	4	19	3	2	1
Նյարդային համակարգի և զգայարանների հիվանդ-ներ	G00-G99	396	58	332	206	67	93	37	26	7	3	21	16
դրանցից՝ Պարկինսոնի հիվանդություն	G20- G21	10	0	10	0	0	0	0	0	0	0	0	0
Այցիեյների հիվանդություն	G30	3	0	1	0	0	0	0	0	0	0	0	0
էպիլեպսիա, էպիլեպտիկ ստատուս	G40-G41	88	2	88	36	8	28	12	11	0	0	10	9
առանձին նյարդերի, նյարդարմատների, հյուսակների եւ ծայրմասային նյարդային համակ. Ախտահարումներ և պոլինեվրոպաթիաներ	G50-G72	144	7	134	51	36	13	9	4	5	2	4	1
Մանկական ուղեղային պարալիզ	G80				45	4	40	8	6	0	0	7	6

Գյուղների և առանձին հիվանդությունների անվանումը	ՀՄԴ 10	Մեծահասակներ			Երեխաներ (0-14 տարեկան)			Երեխաներ (15-17 տարեկան)					
		գրանցվել են տվյալ հիվանդությամբ		Դիսպանսե. րային հսկողության տակ են հաշվետու տարեվեր ջին	գրանցվել են տվյալ հիվանդությամբ. Ընդամենը		Դիսպանսե. րային հսկողության տակ են հաշվետու տարեվերջին	գրանցվել են հիվանդներ տվյալ հիվանդությամբ				Դիսպանսերային հսկողության տակ են հաշվետու տարեվերջին	
								Ընդամենը	Այդ թվում՝ կյանքում առաջին անգամ ախտորոշված	Ընդամենը	Այդ թվում՝ կյանքում առաջին անգամ ախտորոշված		
		Ընդամենը	Այդ թվում՝ կյանքում առաջին անգամ ախտորոշված	Այդ թվում՝ կյանքում առաջին անգամ ախտորոշված	Այդ թվում՝ կյանքում առաջին անգամ ախտորոշված	Այդ թվում՝ կյանքում առաջին անգամ ախտորոշված							
դասի այլ հիվանդություններ		151	49	99	74	19	12	8	5	2	1	0	0
Աչքի եւ նրա հավելյալ ապարատի հիվանդություններ	H00-H59	2374	690	1042	727	360	108	387	252	152	89	110	59
դրանցից՝ կատարակտա (ոսպնյակի պղտորում)	H25-H26	558	261	290	0	0	0	0	0	0	0	0	0
գլաուկոմա	H40	435	81	265	0	0	0	0	0	0	0	0	0
կարճատեսություն	H52.1	819	170	235	435	179	72	203	121	81	49	54	29
դասի այլ հիվանդություններ		562	178	252	292	181	36	184	131	71	40	56	30
Ականջի եւ պտկածեւ ելունի հիվանդություններ	H60-H95	271	110	67	117	74	0	11	7	7	4	0	0
դրանցից՝ քրոնիկական օտիտ (միջին ականջիքրոնիկական բորբոքում)	H65.2-9, H66.1-4,9 մաս	182	75	44	45	21	0	3	2	2	1	0	0
դասի այլ հիվանդություններ		89	35	23	72	53	0	8	5	5	3	0	0
Արյան շրջանառության համակարգի հիվանդություններ	I00-I99	3742	802	2154	72	19	35	110	58	44	21	30	26
Շնչառական օրգանների հիվանդություններ	J00-J99	1548	1297	156	208 5	2016	33	196	109	186	102	3	2
դրանցից՝ թոքաբորբեր	J12-J18	191	191	0	69	69	0	11	9	11	9	0	0
ալերգիկ ռինիտ	J30.1-4	91	37	15	32	25	4	7	3	5	2	0	0
քրոնիկական ռինիտ, նազոֆարինգիտ, ֆարինգիտ եւ սինուսիտ	J31-J32	243	191	39	71	58	9	6	2	5	2	0	0
նշիկների եւ գեղձանմանների ադենոիդների քրոնիկական հիվանդություններ, հարնշիկային թարախակույտ	J35-J36	52	31	15	115	83	0	14	8	11	5	0	0
քրոնիկական եւ չճշտված բրոնխիտ	J40-J42	72	25	35	28	25	4	7	3	7	3	3	2
էմֆիզեմա	J43	1	0	0	0	0	0	0	0	0	0	0	0
թոքերի այլ քրոնիկ խցանող հիվանդություն	J44	22	0	8	0	0	0	0	0	0	0	0	0
ասթմա (հեղձուկ), ասթմատիկ ստատուս	J45-J46	55	1	44	18	4	16	4	3	0	0	0	0

Գույնների և առանձին հիվանդությունների անվանումը	ՀՄԴ 10	Մեծահասակներ			Երեխաներ (0-14 տարեկան)			Երեխաներ (15-17 տարեկան)					
		գրանցվել են տվյալ հիվանդությամբ		Դիսպանսերա. յին հսկողության տակ են հաշվետու տարեվերջին	գրանցվել են տվյալ հիվանդությամբ Ընդամենը		Դիսպանսե. րային հսկողության տակ են հաշվետու տարեվերջին	գրանցվել են հիվանդներ տվյալ հիվանդությամբ				Դիսպանսերային հսկողության տակ են հաշվետու տարեվերջին	
								Ընդամենը	Այդ թվում՝ կյանքում առաջին անգամ ախտորոշված	Ընդամենը	Այդ թվում՝ կյանքում առաջին անգամ ախտորոշված		
		Ընդամենը	Այդ թվում՝ կյանքում առաջին անգամ ախտորոշված	Ընդամենը	Այդ թվում՝ կյանքում առաջին անգամ ախտորոշված								
զլխի այլ հիվանդություններ		821	821	0	1752	1752	0	147	81	147	81	0	0
Մարտոդական օրգանների հիվանդություններ	K00-K93	752	276	378	316	284	17	48	26	45	25	0	0
դրանցից՝ ստամոքսի խոց	K25	43	4	33	1	0	0	0	0	0	0	0	0
տասներկու մատնյա աղու խոց	K26	147	5	113	0	0	0	0	0	0	0	0	0
ստամոքսի և տասներկու մատնյա աղու բորբոքում	K29	170	27	110	35	27	9	4	2	3	2	0	0
մարսողության խանգարումներ (դիսպեպսիա), ստամոքսի ֆունկցիոնալ խանգարումներ	K30 – K31	0	0	0	26	24	0	0	0	0	0	0	0
ոչ ինֆեկցիոն էնտերիտ և կոլիտ	K50-K52	114	80	18	121	108	0	17	9	17	9	0	0
յարդի հիվանդություններ	K70-K76	39	8	28	0	0	0	0	0	0	0	0	0
այդ թվում՝ յարդի ցիռոզ	K70.3, K71.7, K74.3-6	8	3	4	0	0	0	0	0	0	0	0	0
լեղապարկի եւ լեղուղիների հիվանդություններ	K80-K83	176	96	70	12	4	8	3	2	1	1	0	0
ենթաստամոքսային գեղձի հիվանդություններ	K85-K86	7	0	6	0	0	0	0	0	0	0	0	0
դասի այլ հիվանդություններ		56	56	0	121	121	0	24	13	24	13	0	0
Մաշկի և ենթամաշկային բջջանքի հիվանդություններ	L00-L99	1262	1220	25	226	201	8	226	111	226	111	0	0
դրանցից՝ ատոպիկ մաշկաբորբ	L20	234	225	11	13	9	0	98	43	98	43	0	0
հպումային մաշկաբորբ	L23-L25	244	230	14	58	53	8	35	13	35	13	0	0
դասի այլ հիվանդություններ		784	765	0	155	139	0	93	55	93	55	0	0
Մկանակմախքային համակարգի և շարակցական հյուսվածքի հիվանդություններ	M00-M99	400	249	102	362	293	62	73	69	43	43	30	18
դրանցից՝ ռեակտիվ հողախտներ	M02	4	0	4	0	0	0	0	0	0	0	0	0
ռևմատոիդ հողաբորբ	M05-M06	61	11	40	0	0	0	0	0	0	0	0	0
արտրոզներ	M15-M19	254	198	26	0	0	0	0	0	0	0	0	0

Գլուխների և առանձին հիվանդությունների անվանումը	ՀՄԴ 10	Մեծահասակներ			Երեխաներ (0-14 տարեկան)				Երեխաներ (15-17 տարեկան)					
		գրանցվել են տվյալ հիվանդությամբ		Դիսպանսե. րային հսկողության տակ են հաշվետու տարեվերջին	գրանցվել են տվյալ հիվանդությամբ Ընդամենը		Դիսպանսե. րային հսկողության տակ են հաշվետու տարեվերջին	գրանցվել են հիվանդներ տվյալ հիվանդությամբ				Դիսպանսերային հսկողության տակ են հաշվետու տարեվերջին		
								Ընդամենը	Այդ թվում՝ կյանքում առաջին անգամ ախտորոշված	Ընդամենը	Այդ թվում՝ կյանքում առաջին անգամ ախտորոշված			
		Ընդամենը	Այդ թվում՝ կյանքում առաջին անգամ ախտորոշված	Ընդամենը	Այդ թվում՝ կյանքում առաջին անգամ ախտորոշված	Ընդամենը	Այդ թվում՝ կյանքում առաջին անգամ ախտորոշված							
շարակցական հյուսվածքի տարածուն ախտահարումներ	M30-M35	16	0	14	0	0	0	0	0	0	0	0	0	
սպոնդիլոպաթիաներ	M45-M48	38	38	0	0	0	0	0	0	0	0	0	0	
օստեոպարոզ	M80-M81	25	2	16	0	0	0	0	0	0	0	0	0	
դասի այլ հիվանդություններ		2	0	2	362	293	62	73	69	43	43	30	18	
Միզասեռական համակարգի հիվանդություններ	N00-N99	1976	1666	219	65	63	16	22	15	22	15	0	0	
դրանցից՝ գլոմերուլյար հիվանդություններ	N00-N07	24	2	20	0	0	0	0	0	0	0	0	0	
երիկամի տուբուլոինտերստիցիալ հիվանդություններ	N10-N15	29	3	22	0	0	0	0	0	0	0	0	0	
երիկամային անբավարարություն	N17-N19	17	3	4	0	0	0	0	0	0	0	0	0	
միզաքարային հիվանդություն	N20-N23	247	161	37	4	2	4	14	9	14	9	0	0	
երիկամի եւ միզածորանի այլ հիվ-ներ	N25-N28	15	3	6	0	0	0	0	0	0	0	0	0	
շագանակագեղձի հիվանդ-ներ	N40-N42	37	15	15	0	0	0	0	0	0	0	0	0	
արական ամլություն	N46	27	24	14	0	0	0	0	0	0	0	0	0	
փողաբորբ և ձվարանաբորբ	N70	67	67	0	0	0	0	0	0	0	0	0	0	
Էնդոմետրիոզ	N80	11	11	0	0	0	0	0	0	0	0	0	0	
արգանդի պարանոցի էրոզիա եւ էկտրոպիոն	N86	21	21	0	0	0	0	0	0	0	0	0	0	
դաշտանի խանգարումներ	N91-N94 մաս	35	35	0	0	0	0	0	0	0	0	0	0	
դաշտանադադարի եւ շուրջդաշտանադադարային շրջանի խանգարումներ	N95	25	25	0	0	0	0	0	0	0	0	0	0	
դասի այլ հիվանդություններ		1421	1296	101	61	61	12	8	6	8	6	0	0	

Գլուխների և առանձին հիվանդությունների անվանումը	ՀՄԴ 10	Մեծահասակներ			Երեխաներ (0-14 տարեկան)			Երեխաներ (15-17 տարեկան)					
		գրանցվել են տվյալ հիվանդությամբ		Դիսպանսե. րային հսկողության տակ են հաշվետու տարեվերջին	գրանցվել են տվյալ հիվանդությամբ Ընդամենը		Դիսպանսե. րային հսկողության տակ են հաշվետու տարեվերջին	գրանցվել են հիվանդներ տվյալ հիվանդությամբ				Դիսպանսերային հսկողության տակ են հաշվետու տարեվերջին	
								Ընդամենը	Այդ թվում՝ կյանքում առաջին անգամ ախտորոշված	Ընդամենը	Այդ թվում՝ կյանքում առաջին անգամ ախտորոշված		
		Ընդամենը	Այդ թվում՝ կյանքում առաջին անգամ ախտորոշված	Ընդամենը	Այդ թվում՝ կյանքում առաջին անգամ ախտորոշված	Ընդամենը	Այդ թվում՝ կյանքում առաջին անգամ ախտորոշված						
Հղիություն, ծննդաբերություն և հետծննդյան շրջան	O00-O75, O81-O99	11	11	0	0	0	0	0	0	0	0	0	0
Պերինատալ շրջանում առաջացող առանձին վիճակներ	P00 - P96	0	0	0	49	49	0	0	0	0	0	0	0
Բնածին զարգացման արատներ, դեֆորմացիաներ և քրոմոսոմային շեղումներ	Q00-Q99	44	0	37	115	33	101	32	22	0	0	24	15
դրանցից՝ արյան շրջանառության համակարգի բնածին արատներ	Q20-Q28	9	0	6	45	9	40	11	5	0	0	9	3
դասի այլ հիվանդություններ		35	0	31	70	24	61	21	17	0	0	15	12
Վնասվածքներ, թունավորումներ եւ արտաքին պատճառների ներգործության որոշ այլ հետեանքներ	S00-T98	870	870	0	92	92	0	86	55	86	55	0	0
դրանցից՝ կտրվածքներ	S02,12,22, 32,42,52, 62,72,82, 92,T02,08 ,10,12,14.2	248	248	0	61	61	0	28	15	28	15	0	0
դասի այլ հիվանդություններ		622	622	0	31	31	0	58	40	58	40	0	0

Աղյուսակ 7. ԱԲՈՎՅԱՆԻ ԲԿ-ՈՒՄ ԱՐՅԱՆ ՇՐՋԱՆԱՌՈՒԹՅԱՆ ՀԱՄԱԿԱՐԳԻ ՀԻՎԱՆԴՈՒԹՅՈՒՆՆԵՐՈՎ ԳՐԱՆՑՎԱԾ ԸՆԴՀԱՆՈՒՐ ՀԻՎԱՆԴՆԵՐԻ ԹԻՎԸ, 2017

Հիվանդություն	ՀՄԴ 10	Մեծահասակներ	0-14 տարեկան	15-17 տարեկան
Արյան շրջանառության համա- կարգի հիվանդություններ՝ ընդամենը	I00-I99	3742	72	110
Սուր ռևմատիկ տենդ	I00-I02	14	0	0
Սրտի քրոնիկ ռևմատիկ հիվանդություններ	I05-I09	56	0	11
այդ թվում՝ փականների ռևմատիկ հիվանդություններ	I05-I08	56	0	11
Գերճնշումային հիվանդություններ	I10-I13	1810	0	12
Սրտի իշեմիկ հիվանդություն	I20-I25	1248	0	0
այդ թվում՝ կրծքահեղձուկ	I20	659	0	0
Սրտամկանի սուր ինֆարկտ	I21	46	0	0
Սրտամկանի կրկնակի ինֆարկտ	I22	24	0	0
Ուղեղանոթային հիվանդություններ	I60-I69	180	0	0
այդ թվում՝ ուղեղի արյունազեղում	I60-I62	20	0	0
Ուղեղի ինֆարկտ	I63	140	0	0
Ինսուլտ՝ չճշտված, որպես արյունազեղում/ ինֆարկտ	I64	4	0	0
Ուղեղի ինֆարկտ չառաջաց նող նախա / և ուղեղային զարկերակների խցանում և նեղացում	I65-I66	11	0	0
Դասի այլ հիվանդություններ		434	72	87

Աղյուսակ 8. ԱԲՈՎՅԱՆԻ ԲԿ-ՈՒՄ ԿՅԱՆՔՈՒՄ ԱՌԱՋԻՆ ԱՆԳԱՄ ԱԽՏՈՐՈՇՎԱԾ ԱՐՅԱՆ ՇՐՋԱՆԱՌՈՒԹՅԱՆ ՀԱՄԱԿԱՐԳԻ ՀԻՎԱՆԴՈՒԹՅՈՒՆՆԵՐՈՎ ՀԻՎԱՆԴՆԵՐԻ ԹԻՎԸ, 2017

Հիվանդություն	ՀՄԴ 10	Սեռ	0-14	15-17	Մեծահասակներ						
					Ընդամենը	18-24	25-39	40-49	50-59	60-65	65 և >
Ընդամենը			19	44	802						
Սուր ռևմատիկ տենդ	I00-I02	ա	0	0	0	0	0	0	0	0	0
		ի	0	0	0	0	0	0	0	0	0
Սրտի քրոնիկ ռևմատիկ հիվանդություններ	I05-I09	ա	0	2	6	0	3	1	1	1	0
		ի	0	3	13	3	2	1	5	2	0
այդ թվում՝ փականների ռևմատիկ հիվանդություններ	I05-I08	ա	0	2	6	0	3	1	1	1	0
		ի	0	3	13	3	2	1	5	2	0
Գերճնշումային հիվանդություններ	I10-I13	ա	0	4	48	0	0	19	14	10	5
		ի	0	1	125	0	0	25	65	24	11
Սրտի իշեմիկ հիվանդություն	I20-I25	ա	0	0	198	0	9	24	54	68	43
		ի	0	0	103	0	0	13	34	32	24
այդ թվում՝ կրծքահեղձուկ (ստենոկարդիա)	I20	ա	0	0	131	0	9	19	34	47	22
		ի	0	0	67	0	0	13	19	19	16
Սրտամկանի սուր ինֆարկտ	I21	ա	0	0	40	0	0	2	13	13	12
		ի	0	0	6	0	0	0	2	2	2
Սրտամկանի կրկնակի ինֆարկտ	I22	ա	0	0	16	0	0	3	3	6	4
		ի	0	0	8	0	0	0	1	5	2
Ուղեղանոթային հիվանդություններ	I60-I69	ա	0	0	99	0	5	4	9	30	51
		ի	0	0	74	0	2	2	16	19	35
այդ թվում՝ ուղեղի արյունազեղում	I60-I62	ա	0	0	13	0	2	3	1	3	4
		ի	0	0	7	0	2	0	1	0	4
Ուղեղի ինֆարկտ	I63	ա	0	0	80	0	2	1	8	26	43
		ի	0	0	58	0	0	2	10	19	27
Ինսուլտ՝ չճշտված, որպես արյունազեղում կամ ինֆարկտ	I64	ա	0	0	2	0	1	0	0	0	1
		ի	0	0	2	0	0	0	2	0	0
Ուղեղի ինֆարկտ չառաջացնող՝ նախաուղեղային և ուղեղային զարկերակների խցանում և նեղացում	I65-I66	ա	0	0	4	0	0	0	0	1	3
		ի	0	0	7	0	0	0	3	0	4
դասի այլ հիվանդություններ			19	34	136	24	49	27	16	15	5

Աղյուսակ 9. ԱԲՈՎՅԱՆԻ ԲԿ-ՈՒՄ ՆԵՐՁԱՏԱԿԱՆ ՀԱՄԱԿԱՐԳԻ ՀԻՎԱՆԴՈՒԹՅՈՒՆՆԵՐՈՎ ԳՐԱՆՑՎԱԾ ԸՆԴՀԱՆՈՒՐ ՀԻՎԱՆԴՆԵՐԻ ԹԻՎԸ, 2017

Հիվանդություններ	ՀՄԴ 10	Մեծահասակներ		0-14 տարեկաններ/խաներ		15-17 տարեկաններ/խաներ			
		Գրանցվել են հիվանդներ ընդամենը	Դիսպանսերային հսկողություն՝ տարեվերջին	Գրանցվել են հիվանդներ ընդամենը	Դիսպանսերային հսկողություն՝ տարեվերջին	Գրանցվել են հիվանդներ ընդամենը	Այդ թվում՝ պատանիներ	Դիսպանսերային հսկողություն՝ տարեվերջին	Այդ թվում՝ պատանիներ
Ընդամենը		1854	1699	39	35	7	5	7	5
Ոչ թունավոր խափափ ձևեր	E04	59	52	1	1	0	0	0	0
Թիրեոտոքսիկոզ (հիպերթիրեոիդիզմ)	E05	42	37	0	0	0	0	0	0
Աուտոիմուն թիրեոիդիտ	E06.3	11	9	0	0	0	0	0	0
Շաքարային դիաբետ տիպ 1	E10	334	289	7	7	0	0	0	0
Շաքարային դիաբետ տիպ 2	E11	1168	1072	0	0	0	0	0	0
Ամիլոիդոզ (պարբերական հիվանդություն)	E85.0	86	86	31	27	7	5	7	5
Դասի այլ հիվանդություններ		154	154	0	0	0	0	0	0

Աղյուսակ 10. ԱԲՈՎՅԱՆԻ ԲԿ-ՈՒՄ ԿՅԱՆՔՈՒՄ ԱՌԱՋԻՆ ԱՆԳԱՄ ԱԽՏՈՐՈՇՎԱԾ ՆԵՐՁԱՏԱԿԱՆ ՀԱՄԱԿԱՐԳԻ ՀԻՎԱՆԴՈՒԹՅՈՒՆՆԵՐՈՎ ՀԻՎԱՆԴՆԵՐԻ ԹԻՎԸ, 2017

Հիվանդություններ	ՀՄԴ 10	սեռ	0-14	15-17	Մեծահասակներ						
					Ընդամենը	18-24	25-39	40-49	50-59	60-65	65 և >
Ընդամենը			3	0	113	0	0	0	0	0	0
Ոչ թունավոր խափափ ձևեր	E04	ա	0	0	0	0	0	0	0	0	0
		ի	1	0	4	0	1	2	1	0	0
Թիրեոտոքսիկոզ (հիպերթիրեոիդիզմ)	E05	ա	0	0	0	0	0	0	0	0	0
		ի	0	0	0	0	0	0	0	0	0
Շաքարային դիաբետ տիպ 1	E10	ա	0	0	11	0	1	1	3	4	2
		ի	0	0	18	0	1	2	5	4	6
Շաքարային դիաբետ տիպ 2	E11	ա	0	0	17	0	0	4	5	2	6
		ի	0	0	43	0	1	4	14	12	12
Ամիլոիդոզ (պարբերական հիվանդություն)	E85.0	ա	1	0	3	0	2	1	0	0	0
		ի	1	0	3	0	3	0	0	0	0
Աուտոիմուն թիրեոիդիտ	E06.3	ա	0	0	0	0	0	0	0	0	0
		ի	0	0	0	0	0	0	0	0	0
Դասի այլ հիվանդություններ			0	0	14	1	0	6	4	3	0

ՆԱԻՐԻԻ ԲԺՇԿԱԿԱՆ

ԿԵՆՏՐՈՆ ՓԲԸ

ԱՆՁՆԱԳՐԱՅԻՆ ՏՎՅԱԼՆԵՐ

Սպասարկվող ազգաբնակչություն	57.4 հազար մարդ
Զբաղեցրած տարածքը	358,7 մ²

Կադրային հագեցվածություն՝

✓ Բժիշկներ բոլոր մասնագիտություններով	36
✓ Միջին բուժաշխատող	91

Մահճակալային ֆոնդը	40 մահճակալ
Ընդունվել են հիվանդներ	1371
Հիվանդանոցային մահացություն	2
Ծնունդներ	154
Կեսարյան հատում	27
Վիժումներ	49
Վիրահատություններ	275

Գործող բաժանմունքներ

✓ Ընդհանուր վիրաբուժական	7 մահճակալ
✓ Թերապևտիկ	7 մահճակալ
✓ Ինֆեկցիոն	3 մահճակալ
✓ Մանկաբուժական	5 մահճակալ
✓ Մանկաբարձական	7 մահճակալ
✓ Գինեկոլոգիական	2 մահճակալ
✓ Հղիության ախտաբանության	2 մահճակալ
✓ Հղիության ընդհատման	1 մահճակալ
✓ Նյարդաբանական	3 մահճակալ
✓ Քիթ- կոկորդ- ականջաբանական	3 մահճակալ

Շտապ բուժօգնություն

Պոլիկլինիկական ծառայություն

Աղյուսակ 1. ԿՈՏԱՅՔԻ ՄԱՐԶԻ ՀԻՎԱՆԴԱՆՈՑԱՅԻՆ ԲՈՒԺՕԳՆՈՒԹՅՈՒՆ ԻՐԱԿԱՆԱՑՆՈՂ ՀԻՄՆԱՐԿՆԵՐԻ ԳՈՐԾՈՒՆԵՈՒԹՅՈՒՆ, 2017

Բուժհիմնարկի անվանումը	Մահճակալների թիվը	Ընդունվել են հիվանդներ	Մահճակալի տարեկան միջին զբաղվածությունը օրերով	Մահացել են հիվանդանոցում	
				Բացարձակ թիվ	Հիվանդանոցային մահաբերություն (%)
Կոտայքի մարզ ընդամենը	668	14075	176	201	1.5
Աբովյանի բժշկական կենտրոն	55	2867	312	62	2.2
Աբովյանի ծննդատուն	35	1613	165	0	0.0
Տուբերկուկյոզի դեմ պայքարի ազգային կենտրոն	250	1819	178	65	4.2
Արզնու երկաթուղու հիվանդանոց վերականգնողական կենտրոն	100	35	2	0	0.0
Գառնու առողջության կենտրոն	5	53	70	0	0.0
«Արգէսթ» ՍՊԸ	10	540	54	0	0.0
Նաիրիի բժշկական կենտրոն	40	1371	217	2	0.1
«Նևրոզների կլինիկա» ՊԲԸ	50	592	237	0	0.0
Հրազդանի բժշկական կենտրոն	80	3465	230	57	1.7
«Էմբրիոն» ՍՊԸ	8	109	56	0	0.0
Զարենցավանի բժշկական կենտրոն	35	1611	276	15	1.0

Աղյուսակ 1. շարունակություն

Բուժհիմնարկի անվանումը	Ծնունդների թիվը	Վիժումների թիվը	Կեսարյան հատումների թիվը	Վիրահատությունների թիվը
Կոտայքի մարզ ընդամենը	2144	432	537	3914
Աբովյանի բժշկական կենտրոն	0	0	0	519
Աբովյանի ծննդատուն	872	250	222	740
Տուբերկուկյոզի դեմ պայքարի ազգային կենտրոն	0	1	0	67
Արզնու երկաթուղու հիվանդանոց վերականգնողական կենտրոն	0	0	0	4
Գառնու առողջության կենտրոն	1	0	0	0
«Արգէսթ» ՍՊԸ	0	0	0	540
Նաիրիի բժշկական կենտրոն	154	49	27	275
«Նևրոզների կլինիկա» ՊԲԸ	0	0	0	0
Հրազդանի բժշկական կենտրոն	876	123	223	1293
«Էմբրիոն» ՍՊԸ	0	0	0	109
Զարենցավանի բժշկական կենտրոն	241	9	65	367

Աղյուսակ 2. ՆԱԻՐԻԻ ԲԺՇԿԱԿԱՆ ԿԵՆՏՐՈՆԻ ՄԱՀՃԱԿԱԼԱՅԻՆ ՖՈՆԴԸ ԵՎ ԾԱՆՐԱԲԵՌՆԿԱԾՈՒԹՅՈՒՆԸ, 2012-2017

Առկա մահճակալներ	Մահճակալների թիվ						Մահճակալների ծանրաբեռնվածություն					
	2012	2013	2014	2015	2016	2017	2012	2013	2014	2015	2016	2017
Թերապևտիկ, նյարդաբանական	15	15	15	15	15	15	58%	89%	100%	100%	100%	100%
Մանկական												
Վիրաբուժական՝ ներառյալ ֆԿԱ	10	10	10	10	10	10	38%	25%	35%	36%	30%	31%
Մանկաբարձագինեկոլոգիական	12	12	12	12	12	12	15%	29%	31%	31%	26%	23%
Ինֆեկցիոն	3	3	3	3	3	3	91%	56%	100%	96%	94%	100%
Ընդամենը	40	40	40	40	40	40	43%	52%	82%	71%	70%	68%

Աղյուսակ 3. ՆԱԻՐԻԻ ԲԺՇԿԱԿԱՆ ԿԵՆՏՐՈՆՈՒՄ ԻՐԱԿԱՆԱՑՎԱԾ ՎԻՐԱՀԱՏՈՒԹՅՈՒՆՆԵՐԻ ԵՎ ԾՆՆԴԱԲԵՐՈՒԹՅՈՒՆՆԵՐԻ ՇԱՐժԸՆԹԱՑԸ, 2012-2017

	2012	2013	2014	2015	2016	2017
Վիրահատություններ	288	270	288	320	265	275
Ծննդաբերություններ	188	180	180	202	186	154

Վիրահատությունների թիվը նվազել է 13-ով, ծննդաբերությունների թիվը՝ 34-ով:

Աղյուսակ 4. ՆԱԻՐԻԻ ԲԿ-Ի ՄԱՐԴԿԱՅԻՆ ՆԵՐՈՒԺ, 2017

ԱԱՊ ՕՂԱԿԻ ԲԺՇԿՆԵՐ										
Պաշտոնի անվանում	Զբաղված պաշտոնների քանակը	Ֆիզիկական անձերի քանակը			որոնցից՝ կանայք (սյուն 2-ից)	Ֆիզիկական անձերի թվաքանակը (սյուն.2-ից) տարիքային խմբեր				
		Ընդամենը (ներառյալ ֆիզ. արձակուրդում, զին. ծառայությունում, գործուղումում գտնվող և այլ անձանց)	Ներկա պահին աշխատող	22_34		35_44	45_54	55_64	65>	
Բժիշկներ – ընդամենը	22.75	23	22	19	2	4	9	5	3	
Գործադիր մարմնի ղեկավար և տեղակալներ	0.5	0	0	0	0	0	0	0	0	
Ընտանեկան բժիշկներ	6	6	6	6	0	3	2	1	0	
Դեռահասային բժիշկ	0.5	1	1	1	0	0	1	0	0	
Ալերգոլոգ և իմունոլոգ	0.5	0	0	0	0	0	0	0	0	
Ներզատաբան	1	1	1	1	0	0	0	0	1	
Նյարդաբան	0.5	1	1	1	0	0	0	0	1	
Հոգեբույժ	0.5	0	0	0	0	0	0	0	0	
Թմրաբան	0.5	1	1	0	0	0	1	0	0	
Սրտաբան	0.5	1	1	1	0	0	0	1	0	
Մաշկաբան- վնեռոլոգ	1	1	1	0	0	0	0	1	0	
Վիրաբույժ	1	1	1	0	0	0	0	0	1	
Ուռուցքաբան	0.5	0	0	0	0	0	0	0	0	
Ակնաբույժ	1	2	1	2	2	0	0	0	0	
Քիթ-կոկորդ-ականջաբան	0.5	1	1	0	0	1	0	0	0	
Մանկաբարձ-գինեկոլոգ	2	2	2	2	0	0	1	1	0	
Էլեկտրասրտագրող	0.5	0	0	0	0	0	0	0	0	
Ֆիզիոթերապևտ	0.5	0	0	0	0	0	0	0	0	
Ռենտգենոլոգ	0.25	0	0	0	0	0	0	0	0	
Սոնոգրաֆիստ	1	1	1	1	0	0	1	0	0	
Ֆթիզիատր	1	1	1	1	0	0	1	0	0	
Ինֆեկցիոնիստ	0.5	0	0	0	0	0	0	0	0	
Բժիշկ լաբորանտ	1.5	1	1	1	0	0	1	0	0	
Թերապևտ ստոմատոլոգ	0.5	1	1	1	0	0	0	1	0	
Հիվանդանոցային համաճարակաբան	0.5	1	1	1	0	0	1	0	0	

Աղյուսակ 4. շարունակություն

ԱԱՊ ՕՂԱԿԻ ՄԻՋԻՆ ԲՈՒԺԱՆՁՆԱԿԱԶՄ

Պաշտոնի անվանում	Զբաղված պաշտոնների քանակը	Ֆիզիկական անձերի քանակը		որոնցից՝ կանայք (սյուն 2-ից)	Ֆիզիկական անձերի թվաքանակը (սյուն.2-ից) տարիքային խմբեր				
		Ընդամենը (ներառյալ ֆիզ. արձակուրդում, զին. ծառայությունում, գործուղումում գտնվող և այլ անձանց)	Ներկա պահին աշխատող		18-34	35_44	45_54	55_64	65>
Ընդամենը՝ միջին բուժանձնակազմ ըստ մասնագիտությունների և ծառայությունների	41.75	44	43	43	2	8	15	19	0
Ընտանեկան բուժքույր	7	7	7	7	0	0	5	2	0
Վիրակապարանի բուժքույր	1	1	1	1	0	0	0	1	0
Ֆիզիոթերապևտիկ և վերականգնողական բուժքույր	1	1	1	1	0	0	0	1	0
Հոգեբուժության և նարկոլոգիայի բուժքույր	1	1	1	1	0	0	1	0	0
Ստոմատոլոգիայի բուժքույր	1	1	1	1	0	1	0	0	0
Այլ կաբինետների բուժքույրեր	12.25	14	13	14	1	4	3	6	0
Ֆունկցիոնալ ախտորոշման բուժքույր կանխարգելիչ բժշկությունում	2	2	2	2	0	1	1	0	0
Բուժքույրական գործի կառավարիչ	1	1	1	1	0	0	1	0	0
Մանկաբարձուհի	3	3	3	3	0	0	1	2	0
Ատամնատեխնիկ	1	1	1	0	0	0	0	1	0
Լաբորանտներ	4.5	5	5	5	1	0	0	4	0
Ռենտգեն լաբորանտներ և ռենտգեն տեխնիկներ	2	2	2	2	0	1	1	0	0
Միջին բուժվիճակագիր	4	4	4	4	0	1	2	1	0
Դեղագործ	1	1	1	1	0	0	0	1	0

Աղյուսակ 5. ՆԱԻՐԻԻ ԲԿ-Ի ՄԱՐԴԿԱՅԻՆ ՆԵՐՈՒԺ

ՀԻՎԱՆԴԱՆՈՑԱՅԻՆ ՕՂԱԿԻ ԲԺԵԿՆԵՐ									
Պաշտոնի անվանում	Զբաղված պաշտոնների քանակը	Ֆիզիկական անձերի քանակը		որոնցից՝ կանայք (սյուն 2-ից)	Ֆիզիկական անձերի թվաքանակը (սյուն.2-ից) տարիքային խմբեր				
		Ընդամենը (ներառյալ ֆիզ. արձակուրդում, զին. ծառայությունում, գործուղումում գտնվող և այլ անձանց)	Ներկա պահին աշխատող		22_34	35_44	45_54	55_64	65>
Բժիշկներ – ընդամենը	20.5	13	13	7	1	5	4	3	0
Գործադիր մարմնի ղեկավար և տեղակալներ	0.5	0	0	0	0	0	0	0	0
Թերապևտներ - ընդամենը	1.5	3	3	2	0	1	0	2	0
Պրոֆպաթոլոգ	0.5	0	0	0	0	0	0	0	0
Մանկաբույժներ - ընդամենը	2	1	1	0	0	0	1	0	0
Նեոնատոլոգ	1	1	1	1	1	0	0	0	0
Նյարդաբան	0.5	0	0	0	0	0	0	0	0
Վիրաբույժ	2	1	1	0	0	0	1	0	0
Քիթ-կոկորդ-ականջաբան	0.5	0	0	0	0	0	0	0	0
Մանկաբարձ-գինեկոլոգ	4.5	3	3	3	0	1	1	1	0
Շտապ օգնության բժիշկ	4	2	2	0	0	1	1	0	0
Անեսթեզիոլոգ	2	1	1	0	0	1	0	0	0
Էլեկտրասրտագրող	0.5	0	0	0	0	0	0	0	0
Ինֆեկցիոնիստ	0.5	1	1	1	0	1	0	0	0
Հիվանդանոցային համաճարակաբան	0.5	0	0	0	0	0	0	0	0
ՀԻՎԱՆԴԱՆՈՑԱՅԻՆ ՕՂԱԿԻ ՄԻՋԻՆ ԲՈՒԺԱՆՁՆԱԿԱԶՄ									
Պաշտոնի անվանում	Զբաղված պաշտոնների քանակը	Ֆիզիկական անձերի քանակը		որոնցից՝ կանայք (սյուն 2-ից)	Ֆիզիկական անձերի թվաքանակը (սյուն.2-ից) տարիքային խմբեր				
		Ընդամենը (ներառյալ ֆիզ. արձակուրդում, զին. ծառայությունում, գործուղումում գտնվող և այլ անձանց)	Ներկա պահին աշխատող		18-34	35_44	45_54	55_64	65>
Ընդամենը՝ միջին բուժանձնակազմ ըստ մասնագիտությունների և ծառայությունների	43.25	47	45	47	4	10	17	16	0
Մանկական բուժքույր	1	1	1	1	0	1	0	0	0
Վիրակապարանի բուժքույր	2	2	2	2	0	0	1	1	0
Բուժքույր անեսթեզիոլոգ	1	1	1	1	1	0	0	0	0
Շտապ և անհետաձգելի օգնության բուժքույր	10	13	13	13	1	2	7	3	0
Այլ կաթինետների բուժքույրեր	19.75	20	18	20	2	5	6	7	0
Մանկաբարձուհի	4.5	5	5	5	0	0	2	3	0
Լաբորանտներ	4	4	4	4	0	1	1	2	0
Ռենտգեն լաբորանտներ և ռենտգեն տեխնիկներ	1	1	1	1	0	1	0	0	0
Դեղագործ	1	1	1	1	0	0	0	1	0

Աղյուսակ 6. ՆԱԻՐԻ ԲԿ-ՈՒՄ ԱՐՁԱՆԱԳՐՎԱԾ ՀԻՎԱՆԴԱՑՈՒԹՅՈՒՆՆ ԸՍՏ ՏԱՐԻՔԱՅԻՆ ԽՄԲԵՐԻ ԵՎ ՆՈՂՈՒՊԻԱՆԵՐԻ, 2017

Գլուխների և առանձին հիվանդությունների անվանումը	ՀՄԴ 10	Մեծահասակներ			Երեխաներ (0-14 տարեկան)			Երեխաներ (15-17 տարեկան)					
		գրանցվել են տվյալ հիվանդությամբ		Դիսպանսե. րային հսկողության տակ են հաշվետու տարեվերջին	գրանցվել են տվյալ հիվանդությամբ Ընդամենը		Դիսպանսե. րային հսկողության տակ են հաշվետու տարեվերջին	գրանցվել են հիվանդներ տվյալ հիվանդությամբ				Դիսպանսերային հսկողության տակ են հաշվետու տարեվերջին	
								Ընդամենը	Այդ թվում՝ կյանքում առաջին անգամ ախտորոշված	Ընդամենը	Այդ թվում՝ կյանքում առաջին անգամ ախտորոշված		
		Ընդամենը	Այդ թվում՝ պատանիներ	Ընդամենը	Այդ թվում՝ պատանիներ	Ընդամենը	Այդ թվում՝ պատանիներ						
Ընդամենը	A00-T98	5068	1237	3687	646	488	158	126	108	93	84	27	27
այդ թվում՝ վարակիչ և մակաբուծական հիվանդություններ	A00-B99	336	18	132	40	28	10	1	1	0	0	0	0
Նորագոյացություններ	C00-D48	618	135	572	5	2	5	0	0	0	0	0	0
Արյան և արունաստեղծ օրգանների հիվանդություններ, առանձին խանգարումներ՝ իմունային մեխանիզմի ներգրավմամբ	D50-D89	25	10	11	19	12	9	2	2	1	1	0	0
դրանցից՝ սակավարյունություններ (անեմիաներ)	D50-D64	13	8	3	16	11	7	1	1	1	1	0	0
արյան մակարդելիության խանգարումներ	D65-D68	5	0	5	3	1	2	1	1	0	0	0	0
իմուն մեխանիզմները ներգրավող առանձին խանգարումներ	D80-D89	7	2	3	0	0	0	0	0	0	0	0	0
Ներզատական համակարգի հիվանդություններ, սնուցման, նյութափոխանակության և իմունիտետի խանգարումներ	E00-E90	570	30	570	5	3	3	17	17	8	8	8	8
Հոգեկան խանգարումներ	F00-F99	968	86	872	15	2	15	1	1	0	0	1	1
Նյարդային համակարգի և զգայարանների հիվանդ-ներ	G00-G99	233	53	169	28	10	19	3	3	0	0	3	3
դրանցից՝ Պարկինսոնի հիվանդություն	G20- G21	13	2	13	0	0	0	0	0	0	0	0	0
Այցիեյմերի հիվանդություն	G30	3	0	2	0	0	0	0	0	0	0	0	0
էպիլեպսիա, էպիլեպտիկ ստատուս	G40-G41	34	1	34	11	4	11	1	1	0	0	1	1
առանձին նյարդերի, նյարդար-մատների, հյուսակների եւ ծայրմասային նյարդային համակ. Ախահարումներ և պոլիներոպաթիաներ	G50-G72	107	36	68	3	3	0	0	0	0	0	0	0
Մանկական ուղեղային պարալիզ	G80				12	1	8	2	2	0	0	2	2
դասի այլ հիվանդություններ		76	14	52	2	2	0	0	0	0	0	0	0

Դասերի և առանձին հիվանդությունների անվանումը	ՀՄԴ 10	Մեծահասակներ			Երեխաներ (0-14 տարեկան)			Երեխաներ (15-17 տարեկան)					
		գրանցվել են տվյալ հիվանդությամբ		Դիսպանսե. րային հսկողության տակ են հաշվետու տարեվերջին	գրանցվել են տվյալ հիվանդությամբ Ընդամենը		Դիսպանսե. րային հսկողության տակ են հաշվետու տարեվերջին	գրանցվել են հիվանդներ տվյալ հիվանդությամբ				Դիսպանսերային հսկողության տակ են հաշվետու տարեվերջին	
								Ընդամենը	Այդ թվում՝ կյանքում առաջին անգամ ախտորոշված	Ընդամենը	Այդ թվում՝ կյանքում առաջին անգամ ախտորոշված		
		Ընդամենը	Այդ թվում՝ կյանքում առաջին անգամ ախտորոշված	Ընդամենը	Այդ թվում՝ կյանքում առաջին անգամ	Ընդամենը	Այդ թվում՝ կյանքում առաջին անգամ						
Աչքի եւ նրա հավելյալ ապարատի հիվանդություններ	H00-H59	264	184	90	139	85	55	11	11	8	8	2	2
դրանցից՝ կատարակտա (ոսպնյակի պղտորում)	H25-H26	58	16	46	0	0	0	0	0	0	0	0	0
գլաուկոմա	H40	26	2	26	0	0	0	0	0	0	0	0	0
կարճատեսություն	H52.1	15	3	14	66	12	51	4	4	1	1	2	2
դասի այլ հիվանդություններ		165	163	4	73	73	4	7	7	7	7	0	0
Ականջի եւ պտկածեւ ելունի հիվանդություններ	H60-H95	18	6	9	2	1	1	0	0	0	0	0	0
դրանցից՝ քրոնիկական օտիտ (միջին ականջիքրոնիկական բորբոքում)	H65.2-9, H66.1-4,9 մաս	7	1	5	1	0	1	0	0	0	0	0	0
դասի այլ հիվանդություններ		11	5	4	1	1	0	0	0	0	0	0	0
Արյան շրջանառության համակարգի հիվանդություններ	I00-I99	613	36	582	0	0	0	1	1	0	0	1	1
Շնչառական օրգանների հիվանդություններ	J00-J99	399	266	112	261	222	34	55	46	45	45	7	7
դրանցից՝ թոքաբորբեր	J12-J18	18	18	0	11	11	0	2	2	2	2	0	0
ալերգիկ ռինիտ	J30.1-4	17	8	5	9	9	0	4	4	4	4	0	0
քրոնիկական ռինիտ, նագոֆարինգիտ, ֆարինգիտ եւ սինուսիտ	J31-J32	31	6	12	5	3	1	0	0	0	0	0	0
նշիկների եւ գեղձանմանների ադենոիդների քրոնիկական հիվանդություններ, հարնշիկային թարախակույտ	J35-J36	18	5	10	44	10	30	15	6	6	6	6	6
քրոնիկական եւ չճշտված բրոնխիտ	J40-J42	49	4	43	2	0	2	0	0	0	0	0	0
էմֆիզեմա	J43	6	1	6	0	0	0	0	0	0	0	0	0
թոքերի այլ քրոնիկ խցանող հիվանդություն	J44	1	1	1	1	0	1	1	1	0	0	1	1
ասթմա (հեղձուկ), ասթմատիկ ստատուս	J45-J46	33	2	32	1	0	1	1	1	0	0	1	1
բրոնխոէկտատիկ հիվանդություն	J47	5	0	3	0	0	0	0	0	0	0	0	0
դասի այլ հիվանդություններ		221	221	0	189	189	0	33	33	33	33	0	0

Դասերի և առանձին հիվանդությունների անվանումը	ՀՄԴ 10	Մեծահասակներ			Երեխաներ (0-14 տարեկան)			Երեխաներ (15-17 տարեկան)					
		գրանցվել են տվյալ հիվանդությամբ		Դիսպանսե. րային հսկողության տակ են հաշվետու տարեվերջին	գրանցվել են տվյալ հիվանդությամբ Ընդամենը		Դիսպանսե. րային հսկողության տակ են հաշվետու տարեվերջին	գրանցվել են հիվանդներ տվյալ հիվանդությամբ				Դիսպանսերային հսկողության տակ են հաշվետու տարեվերջին	
								Ընդամենը	Այդ թվում՝ կյանքում առաջին անգամ ախտորոշված	Ընդամենը	Այդ թվում՝ պատանիներ		
		Ընդամենը	Այդ թվում՝ պատանիներ	Ընդամենը	Այդ թվում՝ պատանիներ	Ընդամենը	Այդ թվում՝ պատանիներ						
Մարսողական օրգանների հիվանդություններ	K00-K93	260	34	207	56	51	4	8	8	6	6	3	3
դրանցից՝ ստամոքսի խոց	K25	18	3	12	0	0	0	0	0	0	0	0	0
տաններկու մատնյա աղու խոց	K26	41	5	34	0	0	0	1	1	0	0	1	1
ստամոքսի և տասներկու մատնյա աղու բորբոքում	K29	52	6	44	9	4	4	2	2	2	2	2	2
մարսողության խանգարումներ (դիսպեպսիա), ստամոքսի ֆունկցիոնալ խանգարումներ	K30 – K31	0	0	0	32	32	0	5	5	4	4	0	0
ոչ ինֆեկցիոն էնտերիտ և կոլիտ	K50-K52	28	5	23	3	3	0	0	0	0	0	0	0
լյարդի հիվանդություններ	K70-K76	27	2	22	0	0	0	0	0	0	0	0	0
այդ թվում՝ լյարդի ցիռոզ	K70.3, K71.7, K74.3-6	6	1	6	0	0	0	0	0	0	0	0	0
լեղապարկի եւ լեղուղիների հիվանդություններ	K80-K83	66	8	53	5	5	0	0	0	0	0	0	0
ենթաստամոքսային գեղձի հիվանդություններ	K85-K86	13	1	10	0	0	0	0	0	0	0	0	0
դասի այլ հիվանդություններ		15	4	9	7	7	0	0	0	0	0	0	0
Մաշկի և ենթամաշկային բջջանքի հիվանդություններ	L00-L99	148	131	8	18	18	0	5	5	5	5	0	0
դրանցից՝ ատոպիկ մաշկաբորբ	L20	5	1	3	2	2	0	0	0	0	0	0	0
հպումային մաշկաբորբ	L23-L25	8	3	2	2	2	0	2	2	2	2	0	0
դասի այլ հիվանդություններ		135	127	3	14	14	0	3	3	3	3	0	0
Մկանակմախքային համակարգի և շարակցական հյուսվածքի հիվանդություններ	M00-M99	110	17	88	0	0	0	0	0	0	0	0	0
դրանցից՝ ռեակտիվ հոդախտներ	M02	16	1	7	0	0	0	0	0	0	0	0	0
ռևմատոիդ հոդաբորբ	M05-M06	8	0	8	0	0	0	0	0	0	0	0	0
արտրոզներ	M15-M19	52	4	47	0	0	0	0	0	0	0	0	0
շարակցական հյուսվածքի տարածուն ախտահարումներ	M30-M35	3	0	3	0	0	0	0	0	0	0	0	0
սպոնդիլոպաթիաներ	M45-M48	7	1	7	0	0	0	0	0	0	0	0	0

Գլուխների և առանձին հիվանդությունների անվանումը	ՀՄԴ 10	Մեծահասակներ			Երեխաներ (0-14 տարեկան)			Երեխաներ (15-17 տարեկան)					
		գրանցվել են տվյալ հիվանդությամբ		Դիսպանսե. ռային հսկողության տակ են հաշվետու տարեվերջին	գրանցվել են տվյալ հիվանդությամբ Ընդամենը		Դիսպանսե. ռային հսկողության տակ են հաշվետու տարեվերջին	գրանցվել են հիվանդներ տվյալ հիվանդությամբ				Դիսպանսերային հսկողության տակ են հաշվետու տարեվերջին	
								Ընդամենը	Այդ թվում՝ կյանքում առաջին անգամ ախտորոշված	Ընդամենը	Այդ թվում՝ պատանիներ		
		Ընդամենը	Այդ թվում՝ կյանքում առաջին անգամ ախտորոշված	Ընդամենը	Այդ թվում՝ պատանիներ	Ընդամենը	Այդ թվում՝ պատանիներ						
օստեոպարոզ	M80-M81	16	3	16	0	0	0	0	0	0	0	0	0
դասի այլ հիվանդություններ		8	8	0	0	0	0	0	0	0	0	0	0
Միզասեռական համակարգի հիվանդություններ	N00-N99	385	114	262	14	11	2	7	7	5	5	2	2
դրանցից՝ գլոմերուլյար հիվանդ-ներ	N00-N07	46	2	40	1	0	1	1	1	0	0	1	1
երիկամային անբավարարություն	N17-N19	6	1	6	0	0	0	0	0	0	0	0	0
միզաքարային հիվանդություն	N20-N23	89	10	79	3	1	1	2	2	1	1	1	1
երիկամի եւ միզածորանի այլ հիվ-ներ	N25-N28	32	2	28	1	1	0	0	0	0	0	0	0
շագանակագեղձի հիվանդություններ	N40-N42	44	10	32	0	0	0	0	0	0	0	0	0
արական ամլություն	N46	1	1	0	0	0	0	0	0	0	0	0	0
կրծքագեղձի բարորակ դիսպլազիա	N60	12	5	5	0	0	0	0	0	0	0	0	0
փողաբորբ և ձվարանաբորբ	N70	32	11	12	1	1	0	0	0	0	0	0	0
էնդոմետրիոզ	N80	14	7	5	0	0	0	0	0	0	0	0	0
արզանդի պարանոցի էրոզիա եւ էկտրոպիոն	N86	54	32	23	0	0	0	0	0	0	0	0	0
դաշտանի խանգարումներ	N91-N94 մաս	28	18	12	3	3	0	0	0	0	0	0	0
դաշտանադադարի եւ շուրջդաշտանադադարային շրջանի խանգարումներ	N95	18	11	14	0	0	0	0	0	0	0	0	0
կանանց անպտղություն	N97	9	4	6	0	0	0	0	0	0	0	0	0
դասի այլ հիվանդություններ		0	0	0	5	5	0	4	4	4	4	0	0
Հղիություն, ծննդաբերություն և հետծննդյան շրջան	O00-O75, O81-O99	16	16	0	0	0	0	0	0	0	0	0	0
Պերինատալ շրջանում առաջացող առանձին վիճակներ	P00 - P96	0	0	0	10	10	0	0	0	0	0	0	0
Բնածին զարգացման արատներ, դեֆորմացիաներ և քրոմոսոմային շեղումներ	Q00-Q99	4	0	3	1	0	1	0	0	0	0	0	0
դրանցից՝ արյան շրջանառության համակարգի բնածին արատներ	Q20-Q28	4	0	3	1	0	1	0	0	0	0	0	0

Գլուխների և առանձին հիվանդությունների անվանումը	ՀՄԴ-10	Մեծահասակներ			Երեխաներ (0-14 տարեկան)			Երեխաներ (15-17 տարեկան)					
		գրանցվել են տվյալ հիվանդությամբ		Դիսպանսերային հսկողության տակ են հաշվետու տարեվերջին	գրանցվել են տվյալ հիվանդությամբ Ընդամենը		Դիսպանսերային հսկողության տակ են հաշվետու տարեվերջին	գրանցվել են հիվանդներ տվյալ հիվանդությամբ				Դիսպանսերային հսկողության տակ են հաշվետու տարեվերջին	
		Ընդամենը	Այդ թվում՝ կյանքում առաջին անգամ ախտորոշված		Ընդամենը	Այդ թվում՝ կյանքում առաջին անգամ ախտորոշված		Ընդամենը	Այդ թվում պատանիներ	Այդ թվում՝ կյանքում առաջին անգամ ախտորոշված		Ընդամենը	Այդ թվում պատանիներ
				Ընդամենը			Այդ թվում պատանիներ			Ընդամենը	Այդ թվում պատանիներ		
Ախտանիշներ, նշաններ և կլինիկական ու լաբորատոր հետազոտություններով հայտնաբերված ախտաբանական շեղումներ այլ դասերում չդասակարգված	R00-R99	3	3	0	4	4	0	3	3	3	3	0	0
Վնասվածքներ, թունավորումներ և արտաքին պատճառների ներգործության որոշ այլ հետեանքներ	S00-T98	98	98	0	29	29	0	12	3	12	3	0	0
դրանցից՝ կոտրվածքներ	S02,12,22,32,42,52,62,72,82,92,T02,08,10,12,14.2	35	35	0	13	13	0	5	1	5	1	0	0
ջերմային և քիմիական այրվածքներ	T20-T32	6	6	0	5	5	0	1	1	1	1	0	0
թունավորումներ դեղամիջոցներով, դեղորայքով, կենսաբանական նյութերով և գերազանցապես ոչ բժշկական նյութերով	T36-T65	2	2	0	1	1	0	0	0	0	0	0	0
դասի այլ հիվանդություններ		55	55	0	10	10	0	6	1	6	1	0	0

Աղյուսակ 7. ՆԱԻՐԻ ԲԿ-ՈՒՄ ԱՐՅԱՆ ՇՐՋԱՆԱՌՈՒԹՅԱՆ ՀԱՄԱԿԱՐԳԻ ՀԻՎԱՆԴՈՒԹՅՈՒՆՆԵՐՈՎ ԳՐԱՆՑՎԱԾ ԸՆԴՀԱՆՈՒՐ ՀԻՎԱՆԴՆԵՐԻ ԹԻՎԸ, 2017

Հիվանդություն	ՀՄԴ 10	Մեծահասակներ	0-14 տարեկան	15-17 տարեկան
Արյան շրջանառության համա. կարգի հիվանդություններ՝ ընդամենը	100-199	613	0	1
Սրտի քրոնիկ ռևմատիկ հիվանդություններ	105-109	28	0	1
այդ թվում՝ փականների ռևմատիկ հիվանդություններ	105-108	13	0	0
Գերճնշումային հիվանդություններ	110-113	230	0	0
Սրտի իշեմիկ հիվանդություն	120-125	265	0	0
այդ թվում՝ կրծքահեղձուկ	120	23	0	0
Սրտամկանի սուր ինֆարկտ	121	6	0	0
Սրտամկանի կրկնակի ինֆարկտ	122	4	0	0
Ուղեղանոթային հիվանդություններ	160-169	90	0	0
այդ թվում՝ ուղեղի արյունազեղում	160-162	5	0	0
Ուղեղի ինֆարկտ	163	8	0	0
Ինսուլտ՝ չճշտված, որպես արյունազեղում/ ինֆարկտ	164	3	0	0
Ուղեղի ինֆարկտ չառաջացնող նախա / և ուղեղային զարկե րակների խցանում և նեղացում	165-166	1	0	0

Աղյուսակ 8. ՆԱԻՐԻ ԲԿ-ՈՒՄ ԿՅԱՆՔՈՒՄ ԱՌԱՋԻՆ ԱՆԳԱՄ ԱԽՏՈՐՈՇՎԱԾ ԱՐՅԱՆ ՇՐՋԱՆԱՌՈՒԹՅԱՆ ՀԱՄԱԿԱՐԳԻ ՀԻՎԱՆԴՈՒԹՅՈՒՆՆԵՐՈՎ ՀԻՎԱՆԴՆԵՐԻ ԹԻՎԸ, 2017

Հիվանդություն	ՀՄԴ 10	Սեռ	0-14	15-17	Մեծահասակներ						
					Ընդամենը	18-24	25-39	40-49	50-59	60-65	65 և >
Ընդամենը			0	0	36	0	2	10	12	5	1
Սուր ռևմատիկ տենդ	I00-I02	ա	0	0	0	0	0	0	0	0	0
		ի	0	0	0	0	0	0	0	0	0
Սրտի քրոնիկ ռևմատիկ հիվանդություններ	I05-I09	ա	0	0	0	0	0	0	0	0	0
		ի	0	0	0	0	0	0	0	0	0
այդ թվում՝ փականների ռևմատիկ հիվանդություններ	I05-I08	ա	0	0	0	0	0	0	0	0	0
		ի	0	0	0	0	0	0	0	0	0
Գերճնշումային հիվանդություններ	I10-I13	ա	0	0	8	0	0	1	4	3	0
		ի	0	0	5	0	0	2	2	1	0
Սրտի իշեմիկ հիվանդություն	I20-I25	ա	0	0	9	0	1	5	2	1	0
		ի	0	0	10	0	0	3	5	1	1
այդ թվում՝ կրծքահեղձուկ (ստենոկարդիա)	I20	ա	0	0	5	0	1	2	1	1	0
		ի	0	0	4	0	0	2	2	0	0
Սրտամկանի սուր ինֆարկտ	I21	ա	0	0	3	0	0	2	1	0	0
		ի	0	0	3	0	0	1	1	0	1
Սրտամկանի կրկնակի ինֆարկտ	I22	ա	0	0	1	0	0	1	0	0	0
		ի	0	0	3	0	0	0	2	1	0
Ուղեղանոթային հիվանդություններ	I60-I69	ա	0	0	2	0	0	0	1	1	0
		ի	0	0	2	0	0	0	1	0	1
այդ թվում՝ ուղեղի արյունազեղում	I60-I62	ա	0	0	1	0	0	0	1	0	0
		ի	0	0	0	0	0	0	0	0	0
Ուղեղի ինֆարկտ	I63	ա	0	0	2	0	0	0	1	1	0
		ի	0	0	0	0	0	0	0	0	0
Ինսուլտ՝ չճշտված, որպես արյունազեղում կամ ինֆարկտ	I64	ա	0	0	0	0	0	0	0	0	0
		ի	0	0	1	0	0	0	0	0	1
Ուղեղի ինֆարկտ չառաջացնող՝ նախաուղեղային և ուղեղային զարկերակների խցանում և նեղացում	I65-I66	ա	0	0	0	0	0	0	0	0	0
		ի	0	0	0	0	0	0	0	0	0

Աղյուսակ 9. ՆԱԻՐԻ ԲԿ-ՈՒՄ ՆԵՐՁԱՏԱԿԱՆ ՀԱՄԱԿԱՐԳԻ ՀԻՎԱՆԴՈՒԹՅՈՒՆՆԵՐՈՎ ԳՐԱՆՑՎԱԾ ԸՆԴՀԱՆՈՒՐ ՀԻՎԱՆԴՆԵՐԻ ԹԻՎԸ, 2017

Հիվանդություններ	ՀՄԴ-10	Մեծահասակներ		0-14 տարեկաներիսաներ		15-17 տարեկաներիսաներ			
		Գրանցվել են հիվանդներ ընդամենը	Դիսպանսերային հսկողություն՝ տարեվերջին	Գրանցվել են հիվանդներ ընդամենը	Դիսպանսերային հսկողություն՝ տարեվերջին	Գրանցվել են հիվանդներ ընդամենը	Այդ թվում՝ պատանիներ	Դիսպանսերային հսկողություն՝ տարեվերջին	Այդ թվում՝ պատանիներ
Ընդամենը		570	570	5	3	17	17	8	8
Ոչ թունավոր խախախի ձևեր	E04	57	57	0	0	0	0	0	0
Թիրեոտոքսիկոզ (հիպերթիրեոիդիզմ)	E05	13	13	0	0	0	0	0	0
Աուտոիմուն թիրեոիդիտ	E06.3	5	5	0	0	0	0	0	0
Շաքարային դիաբետ տիպ 1	E10	117	117	0	0	0	0	0	0
Շաքարային դիաբետ տիպ 2	E11	286	286	0	0	0	0	0	0
Ամիլոիդոզ (պարբերական հիվանդություն)	E85.0	51	51	0	0	1	1	1	1
դասի այլ հիվանդություններ		41	41	5	3	16	16	7	7

Աղյուսակ 10. ՆԱԻՐԻ ԲԿ-ՈՒՄ ԿՅԱՆՔՈՒՄ ԱՌԱՋԻՆ ԱՆԳԱՄ ԱԽՏՈՐՈՇՎԱԾ ՆԵՐՁԱՏԱԿԱՆ ՀԱՄԱԿԱՐԳԻ ՀԻՎԱՆԴՈՒԹՅՈՒՆՆԵՐՈՎ ՀԻՎԱՆԴՆԵՐԻ ԹԻՎԸ, 2017

Հիվանդություններ	ՀՄԴ-10	սեռ	0-14	15-17	Մեծահասակներ						
					Ընդամենը	18-24	25-39	40-49	50-59	60-65	65 և >
Ընդամենը			3	8	30	0	0	0	0	0	0
Թիրեոտոքսիկոզ (հիպերթիրեոիդիզմ)	E05	ա	0	0	0	0	0	0	0	0	0
		ի	0	0	1	0	0	1	0	0	0
Աուտոիմուն թիրեոիդիտ	E06.3	ա	0	0	0	0	0	0	0	0	0
		ի	0	0	2	0	0	0	1	1	0
Շաքարային դիաբետ տիպ 1	E10	ա	0	0	2	0	0	1	1	0	0
		ի	0	0	4	0	0	2	1	1	0
Շաքարային դիաբետ տիպ 2	E11	ա	0	0	4	0	0	0	2	2	0
		ի	0	0	4	0	0	1	2	1	0
Ամիլոիդոզ (պարբերական հիվանդություն)	E85.0	ա	0	0	6	4	2	0	0	0	0
		ի	0	0	3	2	1	0	0	0	0
Ոչ թունավոր խախախի ձևեր	E04	ա	0	0	1	0	0	1	0	0	0
		ի	0	0	2	0	1	0	1	0	0
դասի այլ հիվանդություններ			3	8	1	0	0	0	0	1	0

ԳԱՌՆՈՒ ԱՌՈՂՋՈՒԹՅԱՆ

ԿԵՆՏՐՈՆ ՓԲԸ

ԱՆՁՆԱԳՐԱՅԻՆ ՏՎՅԱԼՆԵՐ

Զբաղեցրած տարածքը	73 մ ²
Կադրային հագեցվածություն	
✓ Բժիշկներ բոլոր մասնագիտություններով	6
✓ Միջին բուժաշխատող	29
Մահճակալային ֆոնդը	5 մահճակալ
Ընդունվել են հիվանդներ	53
Ծնունդներ	1
Գործող բաժանմունքներ	
✓ Մանկաբարձական	1 մահճակալ
✓ Թերապևտիկ	2 մահճակալ
✓ Մանկաբուժական	2 մահճակալ

Աղյուսակ 1. ԿՈՏԱՅՔԻ ՄԱՐԶԻ ՀԻՎԱՆԴԱՆՈՑԱՅԻՆ ԲՈՒԺՕԳՆՈՒԹՅՈՒՆ ԻՐԱԿԱՆԱՑՆՈՂ ՀԻՄՆԱՐԿՆԵՐԻ ԳՈՐԾՈՒՆԵՈՒԹՅՈՒՆ, 2017

Բուժօգնության անվանումը	Մահակալների թիվը	Ընդունվել են հիվանդներ	Մահակալի տարեկան միջին զբաղվածությունը օրերով	Մահացել են հիվանդանոցում	
				Բացարձակ թիվ	Հիվանդանոցային մահաբերություն (%)
Կոտայքի մարզ ընդամենը	668	14075	176	201	1.5
Աբովյանի բժշկական կենտրոն	55	2867	312	62	2.2
Աբովյանի ծննդատուն	35	1613	165	0	0.0
Տուբերկուկյոզի դեմ պայքարի ազգային կենտրոն	250	1819	178	65	4.2
Արզնու երկաթուղու հիվանդանոց վերականգնողական կենտրոն	100	35	2	0	0.0
Գառնու առողջության կենտրոն	5	53	70	0	0.0
«Արգէսթ» ՍՊԸ	10	540	54	0	0.0
Նաիրիի բժշկական կենտրոն	40	1371	217	2	0.1
«Նևրոզների կլինիկա» ՊԲԸ	50	592	237	0	0.0
Հրազդանի բժշկական կենտրոն	80	3465	230	57	1.7
«Էմբրիոն» ՍՊԸ	8	109	56	0	0.0
Զարենցավանի բժշկական կենտրոն	35	1611	276	15	1.0

Աղյուսակ 1. շարունակություն

Բուժօգնության անվանումը	Ծնունդների թիվը	Վիժմանների թիվը	Կեսարյան հատումների թիվը	Վիրահատությունների թիվը
Կոտայքի մարզ ընդամենը	2144	432	537	3914
Աբովյանի բժշկական կենտրոն	0	0	0	519
Աբովյանի ծննդատուն	872	250	222	740
Տուբերկուկյոզի դեմ պայքարի ազգային կենտրոն	0	1	0	67
Արզնու երկաթուղու հիվանդանոց վերականգնողական կենտրոն	0	0	0	4
Գառնու առողջության կենտրոն	1	0	0	0
«Արգէսթ» ՍՊԸ	0	0	0	540
Նաիրիի բժշկական կենտրոն	154	49	27	275
«Նևրոզների կլինիկա» ՊԲԸ	0	0	0	0
Հրազդանի բժշկական կենտրոն	876	123	223	1293
«Էմբրիոն» ՍՊԸ	0	0	0	109
Զարենցավանի բժշկական կենտրոն	241	9	65	367

Աղյուսակ 2. ԳԱՌՆՈՒ ԱՌՈՂՋՈՒԹՅԱՆ ԿԵՆՏՐՈՆԻ ՄԱՀՃԱԿԱԼԱՅԻՆ ՖՈՆԴԸ ԵՎ ԾԱՆՐԱԲԵՌՆՎԱԾՈՒԹՅՈՒՆԸ, 2012-2017

Առկա մահճակալներ	Մահճակալների թիվ						Մահճակալների ծանրաբեռնվածություն					
	2012	2013	2014	2015	2016	2017	2012	2013	2014	2015	2016	2017
Թերապևտիկ	2	1	1	1	2	2	2%	9%	3%	0%	0%	0%
Մանկաբարձագինեկոլոգիական	1	2	2	2	1	1	11%	4%	1.9%	0%	4%	2%
Մանկաբուժական	2	2	2	2	2	2	61%	76%	59%	58%	73%	54%
Ընդամենը	5	5	5	5	5	5	27%	34%	25%	58%	30%	22%

Աղյուսակ 3. ԳԱՌՆՈՒ ԱՌՈՂՋՈՒԹՅԱՆ ԿԵՆՏՐՈՆՈՒՄ ԻՐԱԿԱՆԱՑՎԱԾ ԾՆՆԴԱԲԵՐՈՒԹՅՈՒՆՆԵՐԻ ՇԱՐԺԸՆԹԱՑԸ, 2012-2017

	2012	2013	2014	2015	2016	2017
Ծննդաբերություններ	8	9	3	0	2	1

Ծննդաբերությունների թիվը նվազել է 7-ով:

Աղյուսակ 4. ԳԱՌՆՈՒ ԱԿ ՄԱՐԴԿԱՅԻՆ ՆԵՐՈՒԺ, 2017

ԱԱՊ ՕՂԱԿԻ ԲԺԻՇԿՆԵՐ									
Պաշտոնի անվանում	Զբաղված պաշտոնների քանակը	Ֆիզիկական անձերի քանակը		որոնցից՝ կանայք (սյուն 2-ից)	Ֆիզիկական անձերի թվաքանակը (սյուն.2-ից) տարիքային խմբեր				
		Ընդամենը (ներառյալ ֆիզ. արձակուրդում, զին. ծառայությունում, գործուղումում գտնվող և այլ անձանց)	Ներկա պահին աշխատող		22_34	35_44	45_54	55_64	65>
Բժիշկներ – ընդամենը	7.5	6	6	6	1	0	4	0	1
Գործադիր մարմնի ղեկավար և տեղակալներ	1	1	1	1	0	0	0	0	1
Ընտանեկան բժիշկներ	3	3	3	3	0	0	3	0	0
Թերապևտներ - ընդամենը	1	0	0	0	0	0	0	0	0
Ալերգոլոգ և իմունոլոգ	0.5	0	0	0	0	0	0	0	0
Մանկաբարձ-գինեկոլոգ	1	1	1	1	1	0	0	0	0
Լաբորանտ	1	1	1	1	0	0	1	0	0
ԱԱՊ ՕՂԱԿԻ ՄԻՋԻՆ ԲՈՒԺԱՆՁՆԱԿԱԶՄ									
Պաշտոնի անվանում	Զբաղված պաշտոնների քանակը	Ֆիզիկական անձերի քանակը		որոնցից՝ կանայք (սյուն 2-ից)	Ֆիզիկական անձերի թվաքանակը (սյուն.2-ից) տարիքային խմբեր				
		Ընդամենը (ներառյալ ֆիզ. արձակուրդում, զին. ծառայությունում, գործուղումում գտնվող և այլ անձանց)	Ներկա պահին աշխատող		18-34	35_44	45_54	55_64	65>
Ընդամենը՝ միջին բուժանձնակազմ ըստ մասնագ.-ների և ծառայությունների	25	25	25	25	1	2	18	4	0
Ընտանեկան բուժքույր	4	4	4	4	0	0	3	1	0
Շտապ և անհետաձգելի օգնության բուժքույր	9	8	8	8	0	0	7	1	0
Ֆիզիոթ. և վերակ. բուժքույր	1	1	1	1	0	1	0	0	0
Այլ կաթինետների բուժքույրեր	5	5	5	5	1	0	3	1	0
Բուժք. գործի կառավարիչ	1	1	1	1	0	0	1	0	0
Մանկաբարձուհի	1	1	1	1	0	0	1	0	0
Լաբորանտներ	1	2	2	2	0	0	1	1	0
Ռենտգեն լաբորանտներ և ռենտգեն տեխնիկներ	1	1	1	1	0	0	1	0	0
Սանիտար. բժ.-ների և համաճ.-ների օգնականներ	1	1	1	1	0	0	1	0	0
Այլ միջին անձնակազմ	1	1	1	1	0	1	0	0	0
ՀԻՎԱՆԴԱՆՈՑԱՅԻՆ ՕՂԱԿԻ ԲԺԻՇԿՆԵՐ									
Պաշտոնի անվանում	Զբաղված պաշտոնների քանակը	Ֆիզիկական անձերի քանակը		որոնցից՝ կանայք (սյուն 2-ից)	Ֆիզիկական անձերի թվաքանակը (սյուն.2-ից) տարիքային խմբեր				
		Ընդամենը (ներառյալ ֆիզ. արձակուրդում, զին. ծառայությունում, գործուղումում գտնվող և այլ անձանց)	Ներկա պահին աշխատող		22_34	35_44	45_54	55_64	65>
Բժիշկներ – ընդամենը	1.5	0	0	0	0	0	0	0	0
Մանկաբույժներ - ընդամենը	1.5	0	0	0	0	0	0	0	0
ՀԻՎԱՆԴԱՆՈՑԱՅԻՆ ՕՂԱԿԻ ՄԻՋԻՆ ԲՈՒԺԱՆՁՆԱԿԱԶՄ									
Պաշտոնի անվանում	Զբաղված պաշտոնների քանակը	Ֆիզիկական անձերի քանակը		որոնցից՝ կանայք (սյուն 2-ից)	Ֆիզիկական անձերի թվաքանակը (սյուն.2-ից) տարիքային խմբեր				
		Ընդամենը (ներառյալ ֆիզ. արձակուրդում, զին. ծառայությունում, գործուղումում գտնվող և այլ անձանց)	Ներկա պահին աշխատող		18-34	35_44	45_54	55_64	65>
Ընդամենը՝ միջին բուժանձնակազմ ըստ մասնագ.- ների և ծառայությունների	4.5	4	4	4	0	0	4	0	0
Մանկական բուժքույր	4.5	4	4	4	0	0	4	0	0

Աղյուսակ 5. ԳԱՌՆՈՒ ԱԿՈՒՄ ԱՐՁԱՆԱԳՐՎԱԾ ՀԻՎԱՆԴԱՑՈՒԹՅՈՒՆՆ ԸՍՏ ՏԱՐԻՔԱՅԻՆ ԽՄԲԵՐԻ ԵՎ ՆՈՁՈԼՈԳԻԱՆԵՐԻ, 2017

Գլուխների և առանձին հիվանդությունների անվանումը	ՀՄԴ 10	Մեծահասակներ			Երեխաներ (0-14 տարեկան)			Երեխաներ (15-17 տարեկան)					
		գրանցվել են տվյալ հիվանդությամբ		Դիսպանսերային հսկողության տակ են հաշվետու տարեվերջին	գրանցվել են տվյալ հիվանդությամբ Ընդամենը		Դիսպանսերային հսկողության տակ են հաշվետու տարեվերջին	գրանցվել են հիվանդներ տվյալ հիվանդությամբ				Դիսպանսերա. յին հսկողության տակ են հաշվետու տարեվերջին	
		Ընդամենը	այդ թվում՝ կյանքում առաջին անգամ ախտորոշված		Ընդամենը	այդ թվում՝ կյանքում առաջին անգամ ախտորոշված		Ընդամենը	Այդ թվում պատանիներ	Այդ թվում՝ կյանքում առաջին անգամ ախտորոշված		Ընդամենը	Այդ թվում պատանիներ
				Ընդամենը			Այդ թվում պատանիներ			Ընդամենը	Այդ թվում պատանիներ		
Ընդամենը	A00-T98	5823	4294	1600	2530	2416	127	294	116	282	111	16	6
այդ թվում՝ վարակիչ և մակաբուծական հիվանդություններ	A00-B99	41	41	0	93	91	3	24	11	24	11	0	0
Նորագոյացություններ	C00-D48	0	0	0	0	0	0	0	0	0	0	0	0
Արյան և արունաստեղծ օրգանների հիվանդություններ, առանձին խանգարումներ՝ իմունային մեխանիզմի ներգրավմամբ	D50-D89	38	35	2	47	45	3	0	0	0	0	0	0
դրանցից՝ սակավարյունություններ (անեմիաներ)	D50-D64	0	0	0	47	45	3	0	0	0	0	0	0
Ներզատական համակարգի հիվանդություններ, սնուցման, նյութափոխանակության և իմունիտետի խանգարումներ	E00-E90	279	38	249	6	1	3	6	2	1	1	6	2
Հոգեկան խանգարումներ	F00-F99	66	5	59	0	0	0	0	0	0	0	0	0
Նյարդային համակարգի և զգայարանների հիվանդ-ներ	G00-G99	102	37	68	7	0	7	0	0	0	0	0	0
դրանցից՝ Պարկինսոնի հիվանդություն	G20- G21	2	0	2	0	0	0	0	0	0	0	0	0
էպիլեպսիա , էպիլեպտիկ ստատուս	G40-G41	17	1	15	2	0	2	0	0	0	0	0	0
առանձին նյարդերի, նյարդարմատների, հյուսակների եւ ծայրմասային նյարդային համակ. Ախտահարումներ և պոլինեվրոպաթիաներ	G50-G72	83	36	51	2	0	2	0	0	0	0	0	0

Գլուխների և առանձին հիվանդությունների անվանումը	ՀՄԴ 10	Մեծահասակներ			Երեխաներ (0-14 տարեկան)			Երեխաներ (15-17 տարեկան)					
		գրանցվել են տվյալ հիվանդությամբ		Դիսպանսերային հսկողության տակ են հաշվետու տարեվերջին	գրանցվել են տվյալ հիվանդությամբ Ընդամենը		Դիսպանսերային հսկողության տակ են հաշվետու տարեվերջին	գրանցվել են հիվանդներ տվյալ հիվանդությամբ				Դիսպանսերային հսկողության տակ են հաշվետու տարեվերջին	
								Ընդամենը	Այդ թվում՝ կյանքում առաջին անգամ ախտորոշված	Ընդամենը	Այդ թվում՝ կյանքում առաջին անգամ ախտորոշված		
		Ընդամենը	Այդ թվում՝ կյանքում առաջին անգամ ախտորոշված	Ընդամենը	Այդ թվում՝ կյանքում առաջին անգամ ախտորոշված								
Մանկական ուղեղային պարալիզ	G80	0	0	0	2	0	2	0	0	0	0	0	0
դասի այլ հիվանդություններ		0	0	0	1	0	1	0	0	0	0	0	0
Աչքի եւ նրա հավելյալ ապարատի հիվանդություններ	H00-H59	159	55	116	51	22	35	5	3	3	1	2	1
դրանցից՝ կատարակտա (ոսպնյակի պղտորում)	H25-H26	46	15	31	0	0	0	0	0	0	0	0	0
գլաուկոմա	H40	24	8	23	0	0	0	0	0	0	0	0	0
կարճատեսություն	H52.1	55	11	47	26	4	26	3	2	2	1	1	1
դասի այլ հիվանդություններ		34	21	15	25	18	9	2	1	1	0	1	0
Ականջի եւ պտկածեւ ելունի հիվանդություններ	H60-H95	87	45	52	72	42	34	4	1	1	0	4	1
դրանցից՝ քրոնիկական օտիտ (միջին ականջիքրոնիկական բորբոքում)	H65.2-9, H66.1-4,9 մաս	46	19	31	46	27	21	0	0	0	0	0	0
դասի այլ հիվանդություններ		41	26	21	26	15	13	4	1	1	0	4	1
Արյան շրջանառության համակարգի հիվանդություններ	I00-I99	455	102	359	0	0	0	0	0	0	0	0	0
Շնչառական օրգանների հիվանդություններ	J00-J99	2833	2733	101	1687	1660	28	179	58	177	57	4	2
դրանցից՝ թոքաբորբեր	J12-J18	53	53	0	15	15	0	4	3	4	3	0	0
ալերգիկ ռինիտ	J30.1-4	23	9	11	0	0	0	0	0	0	0	0	0
քրոնիկական ռինիտ, նազոֆարինգիտ, ֆարինգիտ եւ սինուսիտ	J31-J32	32	15	18	0	0	0	0	0	0	0	0	0
նշիկների եւ գեղձանմանների աղետոհղների քրոնիկական հիվանդություններ, հարնշիկային թարախակույտ	J35-J36	60	25	37	51	24	28	4	2	2	1	4	2
էմֆիզեմա	J43	6	1	5	0	0	0	0	0	0	0	0	0
ասթմա (հեղձուկ), ասթմատիկ ստատուս	J45-J46	11	3	9	0	0	0	0	0	0	0	0	0

Դասերի և առանձին հիվանդությունների անվանումը	ՀՄԴ 10	Մեծահասակներ			Երեխաներ (0-14 տարեկան)			Երեխաներ (15-17 տարեկան)					
		գրանցվել են տվյալ հիվանդությամբ		Դիսպանսերային հսկողության տակ են հաշվետու տարեվերջին	գրանցվել են տվյալ հիվանդությամբ Ընդամենը		Դիսպանսերային հսկողության տակ են հաշվետու տարեվերջին	գրանցվել են հիվանդներ տվյալ հիվանդությամբ				Դիսպանսերային հսկողության տակ են հաշվետու տարեվերջին	
								Ընդամենը	Այդ թվում՝ կյանքում առաջին անգամ ախտորոշված	Ընդամենը	Այդ թվում՝ պատանիներ		
		Ընդամենը	Այդ թվում՝ կյանքում առաջին անգամ ախտորոշված	Ընդամենը	Այդ թվում՝ պատանիներ	Ընդամենը	Այդ թվում՝ պատանիներ						
բրոնխոէկտատիկ հիվանդություն	J47	23	2	21	0	0	0	0	0	0	0	0	0
զլխի այլ հիվանդություններ		2625	2625	0	1621	1621	0	171	53	171	53	0	0
Մարսողական օրգանների հիվանդություններ	K00-K93	378	146	242	268	268	0	23	11	23	11	0	0
դրանցից՝ ստամոքսի խոց	K25	33	7	27	0	0	0	0	0	0	0	0	0
տասներկու մատնյա աղու խոց	K26	32	5	28	0	0	0	0	0	0	0	0	0
ստամոքսի և տասներկու մատնյա աղու բորբոքում	K29	86	21	66	0	0	0	0	0	0	0	0	0
մարսողության խանգարումներ (դիսպեպսիա), ստամոքսի ֆունկցիոնալ խանգարումներ	K30 - K31	0	0	0	181	181	0	23	11	23	11	0	0
ոչ ինֆեկցիոն էնտերիտ և կոլիտ	K50-K52	47	33	15	87	87	0	0	0	0	0	0	0
յարդի հիվանդություններ	K70-K76	76	32	46	0	0	0	0	0	0	0	0	0
այդ թվում՝ յարդի ցիռոզ	K70.3, K71.7, K74.3-6	1	1	1	0	0	0	0	0	0	0	0	0
լեղապարկի եւ լեղուղիների հիվանդություններ	K80-K83	67	28	41	0	0	0	0	0	0	0	0	0
ենթաստամոքսային գեղձի հիվանդություններ	K85-K86	16	5	12	0	0	0	0	0	0	0	0	0
զլխի այլ հիվանդություններ		21	15	7	0	0	0	0	0	0	0	0	0
Մաշկի և ենթամաշկային բջջանքի հիվանդություններ	L00-L99	200	132	72	87	78	11	17	7	17	7	0	0
դրանցից՝ ատոպիկ մաշկաբորբ	L20	54	27	28	87	78	11	17	7	17	7	0	0
հպումային մաշկաբորբ	L23-L25	38	28	12	0	0	0	0	0	0	0	0	0
զլխի այլ հիվանդություններ		108	77	32	0	0	0	0	0	0	0	0	0
Մկանակմախքային համակարգի և շարակցական հյուսվածքի հիվանդ.	M00-M99	235	119	128	0	0	0	0	0	0	0	0	0
դրանցից՝ ռեակտիվ հողախտներ	M02	65	33	33	0	0	0	0	0	0	0	0	0
ռևմատոիդ հողաբորբ	M05-M06	61	30	34	0	0	0	0	0	0	0	0	0
արտրոզներ	M15-M19	68	34	38	0	0	0	0	0	0	0	0	0
օստեոպարոզ	M80-M81	41	22	23	0	0	0	0	0	0	0	0	0
Միզասեռական համակարգի հիվանդություններ	N00-N99	351	207	152	0	0	0	0	0	0	0	0	0
դրանցից՝ գլոմերուլյար հիվանդություններ	N00-N07	0	0	0	0	0	0	0	0	0	0	0	0

Գյուղների և առանձին հիվանդությունների անվանումը	ՀՄԴ 10	Մեծահասակներ			Երեխաներ (0-14 տարեկան)			Երեխաներ (15-17 տարեկան)					
		գրանցվել են տվյալ հիվանդությամբ		Դիսպանսերային հսկողության տակ են հաշվետու տարեվերջին	գրանցվել են տվյալ հիվանդությամբ Ընդամենը		Դիսպանսերային հսկողության տակ են հաշվետու տարեվերջին	գրանցվել են հիվանդներ տվյալ հիվանդությամբ				Դիսպանսերային հսկողության տակ են հաշվետու տարեվերջին	
								Ընդամենը	Այդ թվում՝ կյանքում առաջին անգամ ախտորոշված	Ընդամենը	Այդ թվում՝ կյանքում առաջին անգամ ախտորոշված		
		Ընդամենը	Այդ թվում՝ կյանքում առաջին անգամ ախտորոշված	Ընդամենը	Այդ թվում՝ կյանքում առաջին անգամ ախտորոշված	Ընդամենը	Այդ թվում՝ կյանքում առաջին անգամ ախտորոշված						
Երիկամի տուբուլոիտերոստիցիալ հիվանդություններ	N10-N15	45	13	34	0	0	0	0	0	0	0	0	0
Երիկամային անբավարարություն	N17-N19	11	1	10	0	0	0	0	0	0	0	0	0
միզաքարային հիվանդություն	N20-N23	7	2	5	0	0	0	0	0	0	0	0	0
Երիկամի և միզածորանի այլ հիվանդություններ	N25-N28	76	28	49	0	0	0	0	0	0	0	0	0
փողաբորբ և ձվարանաբորբ	N70	54	40	15	0	0	0	0	0	0	0	0	0
արգանդի պարանոցի էրոզիա եւ էկտրոպիոն	N86	44	27	18	0	0	0	0	0	0	0	0	0
դաշտանի խանգարումներ	N91-N94 մաս	63	45	21	0	0	0	0	0	0	0	0	0
գլխի այլ հիվանդություններ		51	51	0	0	0	0	0	0	0	0	0	0
Պերինատալ շրջանում առաջացող առանձին վիճակներ	P00 - P96	0	0	0	31	31	0	0	0	0	0	0	0
Բնածին զարգացման արատներ, դեֆորմացիաներ և քրոմոսոմային շեղումներ	Q00-Q99	0	0	0	3	0	3	0	0	0	0	0	0
դրանցից՝ արյան շրջանառության համակարգի բնածին արատներ	Q20-Q28	0	0	0	3	0	3	0	0	0	0	0	0
Վնասվածքներ, թունավորումներ եւ արտաքին պատճառների ներգործության որոշ այլ հետեւանքներ	S00-T98	599	599	0	178	178	0	36	23	36	23	0	0
դրանցից՝ կտրվածքներ	S02,12,22, 32,42,52, 62,72,82, 92,T02,08 ,10,12,14.2	47	47	0	5	5	0	3	3	3	3	0	0
ջերմային եւ քիմիական այրվածքներ	T20-T32	178	178	0	39	39	0	0	0	0	0	0	0
թունավորումներ դեղամիջոցներով, դեղորայքով, կենսաբանական նյութերով եւ գերազանցապես ոչ բժշկական նյութերով	T36-T65	11	11	0	0	0	0	0	0	0	0	0	0
այդ թվում՝ օձի խայթոցից առաջացած թունավորում	T63.0	1	1	0	0	0	0	0	0	0	0	0	0
դասի այլ հիվանդություններ		363	363	0	134	134	0	33	20	33	20	0	0

Աղյուսակ.6. ԳԱՌՆԻԻ ԱԿՈՒՄ ԱՐՅԱՆ ՇՐՋԱՆԱՌՈՒԹՅԱՆ ՀԱՄԱԿԱՐԳԻ ՀԻՎԱՆԴՈՒԹՅՈՒՆՆԵՐՈՎ ԳՐԱՆՑՎԱԾ ԸՆԴՀԱՆՈՒՐ ՀԻՎԱՆԴՆԵՐԻ ԹԻՎԸ, 2017

Հիվանդություն	ՀՄԴ 10	Մեծահասակներ	0-14 տարեկան	15-17 տարեկան
Ընդամենը		455	0	0
Սուր ռևմատիկ տենդ	I00-I02	0	0	
Սրտի քրոնիկ ռևմատիկ հիվանդություններ	I05-I09	8	0	0
այդ թվում՝ փականների ռևմատիկ հիվանդություններ	I05-I08	0	0	0
Գերճնշումային հիվանդություններ	I10-I13	222	0	0
Սրտի իշեմիկ հիվանդություն	I20-I25	162	0	0
այդ թվում՝ կրծքահեղձուկ (ստենոկարդիա)	I20	83	0	0
Սրտամկանի սուր ինֆարկտ	I21	3	0	0
Սրտամկանի կրկնակի ինֆարկտ	I22	0	0	0
Ուղեղանոթային հիվանդություններ	I60-I69	48	0	0
այդ թվում՝ ուղեղի արյունազեղում	I60-I62	18	0	0
Ուղեղի ինֆարկտ	I63	25	0	0
Ինսուլտ՝ չճշտված, որպես արյունազեղում կամ ինֆարկտ	I64	5	0	0
Ուղեղի ինֆարկտ չառաջացնող՝ նախաուղեղային և ուղեղային զարկերակների խցանում և նեղացում	I65-I66	0	0	0
Դասի այլ հիվանդություններ		15	0	0

Աղյուսակ 7. ԳԱՌՆԻԻ ԱԿՈՒՄ ԿՅԱՆՔՈՒՄ ԱՌԱՋԻՆ ԱՆԳԱՄ ԱԽՏՈՐՈՇՎԱԾ ԱՐՅԱՆ ՇՐՋԱՆԱՌՈՒԹՅԱՆ ՀԱՄԱԿԱՐԳԻ ՀԻՎԱՆԴՈՒԹՅՈՒՆՆԵՐՈՎ ՀԻՎԱՆԴՆԵՐԻ ԹԻՎԸ, 2017

Հիվանդություն	ՀՄԴ 10	Սեռ	0-14	15-17	Մեծահասակներ						
					Ընդամենը	18-24	25-39	40-49	50-59	60-65	65 և >
Ընդամենը			0	0	102	0	0	0	0	0	0
Սուր ռևմատիկ տենդ	I00-I02	ա	0	0	0	0	0	0	0	0	0
		ի	0	0	0	0	0	0	0	0	0
Սրտի քրոնիկ ռևմատիկ հիվանդություններ	I05-I09	ա	0	0	0	0	0	0	0	0	0
		ի	0	0	0	0	0	0	0	0	0
այդ թվում՝ փականների ռևմատիկ հիվանդություններ	I05-I08	ա	0	0	0	0	0	0	0	0	0
		ի	0	0	0	0	0	0	0	0	0
Գերճնշումային հիվանդություններ	I10-I13	ա	0	0	27	0	0	7	9	5	6
		ի	0	0	24	0	0	7	8	4	5
Սրտի իշեմիկ հիվանդություն	I20-I25	ա	0	0	15	0	0	2	5	4	4
		ի	0	0	12	0	0	5	1	3	3
այդ թվում՝ կրծքահեղձուկ (ստենոկարդիա)	I20	ա	0	0	5	0	0	1	2	2	0
		ի	0	0	0	0	0	0	0	0	0
Սրտամկանի սուր ինֆարկտ	I21	ա	0	0	3	0	0	0	0	2	1
		ի	0	0	0	0	0	0	0	0	0
Սրտամկանի կրկնակի ինֆարկտ	I22	ա	0	0	0	0	0	0	0	0	0
		ի	0	0	0	0	0	0	0	0	0
Ուղեղանոթային հիվանդություններ	I60-I69	ա	0	0	12	0	0	2	7	3	0
		ի	0	0	7	0	0	0	4	2	1
այդ թվում՝ ուղեղի արյունազեղում	I60-I62	ա	0	0	5	0	0	2	3	0	0
		ի	0	0	3	0	0	0	0	2	1
Ուղեղի ինֆարկտ	I63	ա	0	0	6	0	0	0	3	3	0
		ի	0	0	4	0	0	0	4	0	0
Ինսուլտ՝ չճշտված, որպես արյունազեղում կամ ինֆարկտ	I64	ա	0	0	1	0	0	0	1	0	0
		ի	0	0	0	0	0	0	0	0	0
Ուղեղի ինֆարկտ չառաջացնող՝ նախաուղեղային և ուղեղային զարկերակների խցանում և նեղացում	I65-I66	ա	0	0	0	0	0	0	0	0	0
		ի	0	0	0	0	0	0	0	0	0
դասի այլ հիվանդություններ			0	0	5	0	0	0	0	2	3

Աղյուսակ 8. ԳԱՌՆԻԻ ԱԿՈՒՄ ՆԵՐՁԱՏԱԿԱՆ ՀԱՄԱԿԱՐԳԻ ՀԻՎԱՆԴՈՒԹՅՈՒՆՆԵՐՈՎ ԳՐԱՆՑՎԱԾ ԸՆԴՀԱՆՈՒՐ ՀԻՎԱՆԴՆԵՐԻ ԹԻՎԸ, 2017

Հիվանդություններ	ՀՄԴ 10	Մեծահասակներ		0-14 տարեկաններէխաներ		15-17 տարեկաններէխաներ			
		Գրանցվել են հիվանդներ ընդամենը	Դիսպանսերային հսկողություն՝ տարեվերջին	Գրանցվել են հիվանդներ ընդամենը	Դիսպանսերային հսկողություն՝ տարեվերջին	Գրանցվել են հիվանդներ ընդամենը	Այդ թվում՝ պատանիներ	Դիսպանսերային հսկողություն՝ տարեվերջին	Այդ թվում՝ պատանիներ
Ընդամենը		279	249	6	3	6	2	6	2
Թիրեոտոքսիկոզ (հիպերթիրեոիդիզմ)	E05	40	35	0	0	0	0	0	0
Աուտոիմուն թիրեոիդիտ	E06.3	0	0	0	0	0	0	0	0
Շաքարային դիաբետ տիպ 1	E10	48	44	0	0	0	0	0	0
Շաքարային դիաբետ տիպ 2	E11	169	148	0	0	0	0	0	0
Ամիլոիդոզ (պարբերական հիվանդություն)	E85.0	22	22	6	3	6	2	6	2

Աղյուսակ 9. ԳԱՌՆԻԻ ԱԿՈՒՄ ԿՅԱՆՔՈՒՄ ԱՌԱՋԻՆ ԱՆԳԱՄ ԱՆՏՈՐՈՇՎԱԾ ՆԵՐՁԱՏԱԿԱՆ ՀԱՄԱԿԱՐԳԻ ՀԻՎԱՆԴՈՒԹՅՈՒՆՆԵՐՈՎ ՀԻՎԱՆԴՆԵՐԻ ԹԻՎԸ, 2017

Հիվանդություններ	ՀՄԴ 10	սեռ	0-14	15-17	Մեծահասակներ						
					Ընդամենը	18-24	25-39	40-49	50-59	60-65	65 և >
Ընդամենը			1	1	38	0	0	0	0	0	0
Թիրեոտոքսիկոզ (հիպերթիրեոիդիզմ)	E05	ա	0	0	7	0	2	2	3	0	0
		ի	0	0	1	0	0	1	0	0	0
Շաքարային դիաբետ տիպ 1	E10	ա	0	0	2	0	0	0	1	1	0
		ի	0	0	4	0	1	1	0	1	1
Շաքարային դիաբետ տիպ 2	E11	ա	0	0	6	0	0	1	4	1	0
		ի	0	0	15	0	0	3	5	5	2
Ամիլոիդոզ (պարբերական հիվանդություն)	E85.0	ա	1	1	2	2	0	0	0	0	0
		ի	0	0	1	1	0	0	0	0	0
Աուտոիմուն թիրեոիդիտ	E06.3	ա	0	0	0	0	0	0	0	0	0
		ի	0	0	0	0	0	0	0	0	0
Դասի այլ հիվանդություններ			0	0	0	0	0	0	0	0	0

ԱՐՁՆՈՒ ԵՐԿԱԹՈՒՂՈՒ ՀԻՎԱՆԴԱՆՈՑ ՎԵՐԱԿԱՆԳՆՈՂԱԿԱՆ ԿԵՆՏՐՈՆ ՓԲԸ

ԱՆՁՆԱԳՐԱՅԻՆ ՏՎՅԱԼՆԵՐ

Կադրային հագեցվածություն

- | | |
|---------------------------------------|---|
| ✓ Բժիշկներ բոլոր մասնագիտություններով | 3 |
| ✓ Միջին բուժաշխատող | 7 |

Մահճակալային ֆոնդը	100 մահճակալ
Ընդունվել են հիվանդներ	35
Հիվանդանոցային մահացություն	0
Վիրահատություններ	4

Գործող բաժանմունքներ

- | | |
|--------------------------|-------------|
| ✓ Ընդհանուր վիրաբուժական | 15 մահճակալ |
| ✓ Ֆիզիոթերապևտիկ | 20 մահճակալ |
| ✓ Վերականգնողական | 50 մահճակալ |
| ✓ Նյարդաբանական | 15 մահճակալ |

Աղյուսակ 1. ԿՈՏԱՅՔԻ ՄԱՐԶԻ ՀԻՎԱՆԴԱՆՈՑԱՅԻՆ ԲՈՒԺՕԳՆՈՒԹՅՈՒՆ ԻՐԱԿԱՆԱՑՆՈՂ ՀԻՄՆԱՐԿՆԵՐԻ ԳՈՐԾՈՒՆԵՈՒԹՅՈՒՆԸ, 2017

Բուժօժիմնարկի անվանումը	Մահճակալների թիվը	Ընդունվել են հիվանդներ	Մահճակալի տարեկան միջին զբաղվածությունը օրերով	Մահացել են հիվանդանոցում	
				Բացարձակ թիվ	Հիվանդանոցային մահաբերություն (%)
Կոտայքի մարզ ընդամենը	668	14075	176	201	1.5
Աբովյանի բժշկական կենտրոն	55	2867	312	62	2.2
Աբովյանի ծննդատուն	35	1613	165	0	0.0
Տուբերկուկոզի դեմ պայքարի ազգային կենտրոն	250	1819	178	65	4.2
Արզնու երկաթուղու հիվանդանոց վերականգնողական կենտրոն	100	35	2	0	0.0
Գառնու առողջության կենտրոն	5	53	70	0	0.0
«Արզէս» ՍՊԸ	10	540	54	0	0.0
Նաիրիի բժշկական կենտրոն	40	1371	217	2	0.1
«Նևրոզների կլինիկա» ՊԲԸ	50	592	237	0	0.0
Հրազդանի բժշկական կենտրոն	80	3465	230	57	1.7
«Էմբրիոն» ՍՊԸ	8	109	56	0	0.0
Չարենցավանի բժշկական կենտրոն	35	1611	276	15	1.0

Աղյուսակ 1. շարունակություն

Բուժօժիմնարկի անվանումը	Ծնունդների թիվը	Վիժումների թիվը	Կեսարյան հատումների թիվը	Վիրահատությունների թիվը
Կոտայքի մարզ ընդամենը	2144	432	537	3914
Աբովյանի բժշկական կենտրոն	0	0	0	519
Աբովյանի ծննդատուն	872	250	222	740
Տուբերկուկոզի դեմ պայքարի ազգային կենտրոն	0	1	0	67
Արզնու երկաթուղու հիվանդանոց վերականգնողական կենտրոն	0	0	0	4
Գառնու առողջության կենտրոն	1	0	0	0
«Արզէս» ՍՊԸ	0	0	0	540
Նաիրիի բժշկական կենտրոն	154	49	27	275
«Նևրոզների կլինիկա» ՊԲԸ	0	0	0	0
Հրազդանի բժշկական կենտրոն	876	123	223	1293
«Էմբրիոն» ՍՊԸ	0	0	0	109
Չարենցավանի բժշկական կենտրոն	241	9	65	367

Աղյուսակ 2. «ԱՐՁՆՈՒ ԵՐԿԱԹ. ՀԻՎԱՆԴ. ՎԵՐԱԿԱՆԳՆՈՂԱԿԱՆ ԿԵՆՏՐՈՆ»-Ի ՄԱՐԴԿԱՅԻՆ ՆԵՐՈՒՎ, 2017

ՀԻՎԱՆԴԱՆՈՑԱՅԻՆ ՕՂԱԿԻ ԲԺԻՇԿՆԵՐ									
Պաշտոնի անվանում	Զբաղված պաշտոնների քանակը	Ֆիզիկական անձերի քանակը		որոնցից՝ կանայք (սյուն 2-ից)	Ֆիզիկական անձերի թվաքանակը (սյուն.2-ից) տարիքային խմբեր				
		Ընդամենը (ներառյալ ֆիզ. արձակուրդում, զին. ծառայությունում, գործուղումում գտնվող և այլ անձանց)	Ներկա պահին աշխատող		22_34	35_44	45_54	55_64	65>
Բժիշկներ - ընդամենը	6	3	3	1	0	0	0	2	1
Գործադիր մարմնի ղեկավար և տեղակալներ	1	1	1	0	0	0	0	0	1
Թերապևտներ - ընդամենը	0.5	0	0	0	0	0	0	0	0
Նյարդաբան	0.5	0	0	0	0	0	0	0	0
Վիրաբույժ	2	1	1	0	0	0	0	1	0
Անեսթեզիոլոգ	0.5	0	0	0	0	0	0	0	0
Ֆիզիոթերապևտ	1	1	1	1	0	0	0	1	0
Սոնոգրաֆիստ	0.5	0	0	0	0	0	0	0	0
ՀԻՎԱՆԴԱՆՈՑԱՅԻՆ ՕՂԱԿԻ ՄԻՋԻՆ ԲՈՒԺԱՆՁՆԱԿԱԶՄ									
Պաշտոնի անվանում	Զբաղված պաշտոնների քանակը	Ֆիզիկական անձերի քանակը		որոնցից՝ կանայք (սյուն 2-ից)	Ֆիզիկական անձերի թվաքանակը (սյուն.2-ից) տարիքային խմբեր				
		Ընդամենը (ներառյալ ֆիզ. արձակուրդում, զին. ծառայությունում, գործուղումում գտնվող և այլ անձանց)	Ներկա պահին աշխատող		18-34	35_44	45_54	55_64	65>
Ընդամենը՝ միջին բուժանձնակազմ ըստ մասնագիտությունների և ծառայությունների	9	7	7	7	0	1	5	1	0
Վիրակապարանի բուժքույր	0.5	1	1	1	0	1	0	0	0
Բուժքույր անեսթեզիոլոգ	0.5	0	0	0	0	0	0	0	0
Ֆիզիոթերապևտիկ և վերականգնողական բուժքույր	2	2	2	2	0	0	2	0	0
Այլ կաբինետների բուժքույրեր	4	4	4	4	0	0	3	1	0
Ֆունկցիոնալ ախտորոշման	1	0	0	0	0	0	0	0	0
Լաբորանտներ	0.5	0	0	0	0	0	0	0	0
Ռենտգեն լաբորանտներ և ռենտգեն տեխնիկներ	0.5	0	0	0	0	0	0	0	0
Բուժական մեքուղ	1	1	1	0	0	1	0	0	0

ԱՐՈՎՅԱՆԻ ԾՆՆԴԱՏՈՒՆ ՓԲԸ

ԱՆՁՆԱԳՐԱՅԻՆ ՏՎՅԱԼՆԵՐ

Զբաղեցրած տարածքը	4500 մ ²
Կադրային հագեցվածություն՝	
✓ Բժիշկներ բոլոր մասնագիտություններով	23
✓ Միջին բուժաշխատող	55
Մահճակալային ֆոնդը	35 մահճակալ
Ընդունվել են հիվանդներ	1613
Հիվանդանոցային մահացություն	0
Ծնունդներ	872
Կեսարյան հատում	222
Վիժումներ	250
Վիրահատություններ	740
Գործող բաժանմունքներ	
✓ Մանկաբարձական	19 մահճակալ
✓ Գինեկոլոգիական	10 մահճակալ
✓ Հղիության ախտաբանության	6 մահճակալ

Աղյուսակ 1. ԿՈՏԱՅՔԻ ՄԱՐԶԻ ՀԻՎԱՆԴԱՆՈՑԱՅԻՆ ԲՈՒԺՕԳՆՈՒԹՅՈՒՆ ԻՐԱԿԱՆԱՑՆՈՂ ՀԻՄՆԱՐԿՆԵՐԻ ԳՈՐԾՈՒՆԵՈՒԹՅՈՒՆ, 2017

Բուժփմնարկի անվանումը	Մահճակալների թիվը	Ընդունվել են հիվանդներ	Մահճակալի տարեկան միջին զբաղվածությունը օրերով	Մահացել են հիվանդանոցում	
				Բացարձակ թիվ	Հիվանդանոցային մահաբերություն (%)
Կոտայքի մարզ ընդամենը	668	14075	176	201	1.5
Աբովյանի բժշկական կենտրոն	55	2867	312	62	2.2
Աբովյանի ծննդատուն	35	1613	165	0	0.0
Տուբերկուկյոզի դեմ պայքարի ազգային կենտրոն	250	1819	178	65	4.2
Արզնու երկաթուղու հիվանդանոց վերականգնողական կենտրոն	100	35	2	0	0.0
Գառնու առողջության կենտրոն	5	53	70	0	0.0
«Արգէս» ՍՊԸ	10	540	54	0	0.0
Նաիրիի բժշկական կենտրոն	40	1371	217	2	0.1
«Նևրոզների կլինիկա» ՊԲԸ	50	592	237	0	0.0
Հրազդանի բժշկական կենտրոն	80	3465	230	57	1.7
«Էմբրիոն» ՍՊԸ	8	109	56	0	0.0
Զարենցավանի բժշկական կենտրոն	35	1611	276	15	1.0

Աղյուսակ 1.2 արունակություն

Բուժփմնարկի անվանումը	Ծնունդների թիվը	Վիժումների թիվը	Կեսարյան հատումների թիվը	Վիրահատությունների թիվը
Կոտայքի մարզ ընդամենը	2144	432	537	3914
Աբովյանի բժշկական կենտրոն	0	0	0	519
Աբովյանի ծննդատուն	872	250	222	740
Տուբերկուկյոզի դեմ պայքարի ազգային կենտրոն	0	1	0	67
Արզնու երկաթուղու հիվանդանոց վերականգնողական կենտրոն	0	0	0	4
Գառնու առողջության կենտրոն	1	0	0	0
«Արգէս» ՍՊԸ	0	0	0	540
Նաիրիի բժշկական կենտրոն	154	49	27	275
«Նևրոզների կլինիկա» ՊԲԸ	0	0	0	0
Հրազդանի բժշկական կենտրոն	876	123	223	1293
«Էմբրիոն» ՍՊԸ	0	0	0	109
Զարենցավանի բժշկական կենտրոն	241	9	65	367

Աղյուսակ 2. ԱԲՈՎՅԱՆԻ ԾՆՆԴԱՏԱՆ ՄԱՀՃԱԿԱԼԱՅԻՆ ՖՈՆԴԸ ԵՎ ԾԱՆՐԱԲԵՌՆՎԱԾՈՒԹՅՈՒՆԸ, 2012-2017, (%)

Առկա մահճակալներ	Մահճակալների թիվ						Մահճակալների ծանրաբեռնվածություն					
	2012	2013	2014	2015	2016	2017	2012	2013	2014	2015	2016	2017
Մանկաբարձական	25	25	25	25	25	25	72%	64%	73%	70%	66%	59%
Հղիության պաթոլոգիա												
Գինեկոլոգիա	10	10	10	10	10	10	52%	67%	56%	40%	40%	35%
Ընդամենը	35	35	35	35	35	35	66%	65%	68%	62%	58%	52%

Աղյուսակ 3. ԱԲՈՎՅԱՆԻ ԾՆՆԴԱՏԱՆՆ ԻՐԱԿԱՆԱՑՎԱԾ ԾՆՆԴԱԲԵՐՈՒԹՅՈՒՆՆԵՐԻ ՇԱՐՃԸՆԹԱՑԸ, 2012-2017

	2012	2013	2014	2015	2016	2017
Ծննդաբերություններ	1093	1089	1155	1064	985	872

Ծննդաբերությունների թիվը նվազել է 1.3 անգամ:

Աղյուսակ 4. ԱՐՈՎՅԱՆԻ ԾՆՆԴԱՏՈՒՆ ՊԲԲԸ-Ն ՄԱՐԴԿԱՅԻՆ ՆԵՐՈՒԺ, 2017

ԱԱԴ ՕՂԱԿԻ ԲԺԻՂԿՆԵՐ										
Պաշտոնի անվանում	Զբաղված պաշտոնների քանակը	Ֆիզիկական անձերի քանակը			որոնցից՝ կանայք (սյուն 2-ից)	Ֆիզիկական անձերի թվաքանակը (սյուն.2-ից) տարիքային խմբեր				
		Ընդամենը (ներառյալ ֆիզ. արձակուրդում, զին. ծառայությունում, գործուղումում գտնվող և այլ անձանց)	Ներկա պահին աշխատող	22_34		35_44	45_54	55_64	65>	
										Ընդամենը (ներառյալ ֆիզ. արձակուրդում, զին. ծառայությունում, գործուղումում գտնվող և այլ անձանց)
Բժիշկներ – ընդամենը	14.25	12	12	10	1	5	2	2	2	
Գործադիր մարմնի ղեկավար և տեղակալներ	1	1	1	1	0	0	0	1	0	
Մանկաբարձ զինեկուղ	9	9	9	8	0	5	2	1	1	
Սոնոգրաֆիստ	1	1	1	1	0	0	0	0	1	
Կլինիկական լաբորանտ	2.5	0	0	0	0	0	0	0	0	
Թերապևտ ստոմատոլոգ	0.75	1	1	0	1	0	0	0	0	
ԱԱԴ ՕՂԱԿԻ ՄԻՋԻՆ ԲՈՒԺԱՆՁՆԱԿԱԶՄ										
Պաշտոնի անվանում	Զբաղված պաշտոնների քանակը	Ֆիզիկական անձերի քանակը			որոնցից՝ կանայք (սյուն 2-ից)	Ֆիզիկական անձերի թվաքանակը (սյուն.2-ից) տարիքային խմբեր				
		Ընդամենը (ներառյալ ֆիզ. արձակուրդում, զին. ծառայությունում, գործուղումում գտնվող և այլ անձանց)	Ներկա պահին աշխատող	18_34		35_44	45_54	55_64	65>	
										Ընդամենը (ներառյալ ֆիզ. արձակուրդում, զին. ծառայությունում, գործուղումում գտնվող և այլ անձանց)
Ընդամենը՝ միջին բուժանձ նակազմ ըստ մասնագիտու. թյունների և ծառայությունների	17.75	23	20	23	10	9	2	2	0	
Այլ կաբինետների բուժքույրեր	3.5	4	4	4	0	2	0	2	0	
Լաբորատոր ախտորոշման	4.25	8	6	8	3	4	1	0	0	
Մանկաբարձուհի	9	10	9	10	6	3	1	0	0	
Այլ միջին անձնակազմ	1	1	1	1	1	0	0	0	0	
ՀԻՎԱՆԴԱՆՈՑԱՅԻՆ ՕՂԱԿԻ ԲԺԻՇԿՆԵՐ										
Պաշտոնի անվանում	Զբաղված պաշտոնների քանակը	Ֆիզիկական անձերի քանակը			որոնցից՝ կանայք (սյուն 2-ից)	Ֆիզիկական անձերի թվաքանակը (սյուն.2-ից) տարիքային խմբեր				
		Ընդամենը (ներառյալ ֆիզ. արձակուրդում, զին. ծառայությունում, գործուղումում գտնվող և այլ անձանց)	Ներկա պահին աշխատող	22_34		35_44	45_54	55_64	65>	
										Ընդամենը (ներառյալ ֆիզ. արձակուրդում, զին. ծառայությունում, գործուղումում գտնվող և այլ անձանց)
Բժիշկներ – ընդամենը	13	11	11	6	0	2	4	4	1	
Գործադիր մարմնի ղեկավար և տեղակալներ	1	1	1	1	0	0	0	1	0	
Նեոնատոլոգ	3.5	3	3	3	0	1	2	0	0	
Մանկաբարձ-զինեկուղ	5	4	4	2	0	0	0	3	1	
Անեսթեզիոլոգ	3	3	3	0	0	1	2	0	0	
Դեղագործության կազմակերպիչ և կառավարիչ	0.75	2	1	1	1	0	0	1	0	
Բժիշկ վիճակագիր	0.5	0	0	0	0	0	0	0	0	
ՀԻՎԱՆԴԱՆՈՑԱՅԻՆ ՕՂԱԿԻ ՄԻՋԻՆ ԲՈՒԺԱՆՁՆԱԿԱԶՄ										
Պաշտոնի անվանում	Զբաղված պաշտոնների քանակը	Ֆիզիկական անձերի քանակը			որոնցից՝ կանայք (սյուն 2-ից)	Ֆիզիկական անձերի թվաքանակը (սյուն.2-ից) տարիքային խմբեր				
		Ընդամենը (ներառյալ ֆիզ. արձակուրդում, զին. ծառայությունում, գործուղումում գտնվող և այլ անձանց)	Ներկա պահին աշխատող	18_34		35_44	45_54	55_64	65>	
										Ընդամենը (ներառյալ ֆիզ. արձակուրդում, զին. ծառայությունում, գործուղումում գտնվող և այլ անձանց)
Ընդամենը՝ միջին բուժանձնա. կազմ ըստ մասնագ.-ների և ծառայ.-ների	25.5	32	29	32	4	14	6	8	0	
Բուժքույր նեոնատոլոգ	4	4	4	4	0	1	2	1	0	
Վիրակապարանի բուժքույր	2.5	3	3	3	0	1	0	2	0	
Բուժքույր անեսթեզիոլոգ	4.5	6	6	6	1	3	1	1	0	
Այլ կաբինետների բուժքույրեր	3.25	6	5	6	1	1	2	2	0	
Մանկաբարձուհի	11.25	13	11	13	2	8	1	2	0	

Աղյուսակ 5. ԱՐՈՎՅԱՆԻ ԾՆՆԴԱՏԱՆՆ ԱՐՁԱՆԱԳՐՎԱԾ ՀԻՎԱՆԴԱՑՈՒԹՅՈՒՆՆ ԸՍՏ ՏԱՐԻՔԱՅԻՆ ԽՄԲԵՐԻ ԵՎ ՆՈՁՈԼՈԳԻԱՆԵՐԻ, 2017

Գլուխների և առանձին հիվանդությունների անվանումը	ՀՄԴ 10	Մեծահասակներ			Երեխաներ (0-14 տարեկան)			Երեխաներ (15-17 տարեկան)					
		գրանցվել են տվյալ հիվանդությամբ		Դիսպանսերային հսկողության տակ են հաշվետու տարեվերջին	գրանցվել են տվյալ հիվանդությամբ Ընդամենը		Դիսպանսերային հսկողության տակ են հաշվետու տարեվերջին	գրանցվել են հիվանդներ տվյալ հիվանդությամբ				Դիսպանսերային հսկողության տակ են հաշվետու տարեվերջին	
		Ընդամենը	այդ թվում՝ կյանքում առաջին անգամ ախտորոշված		Ընդամենը	այդ թվում՝ կյանքում առաջին անգամ ախտորոշված		Ընդամենը	Այդ թվում պատանիներ	Այդ թվում՝ կյանքում առաջին անգամ ախտորոշված			
				Ընդամենը			Այդ թվում պատանիներ			Ընդամենը	Այդ թվում պատանիներ		
Ընդամենը	A00-T98	282	238	147	0	0	0	0	0	0	0	0	0
այդ թվում՝ վարակիչ և մակաբուծական հիվանդություններ	A00-B99	5	4	3	0	0	0	0	0	0	0	0	0
Նորագոյացություններ	C00-D48	60	57	29	0	0	0	0	0	0	0	0	0
Միզասեռական համակարգի հիվանդություններ	N00-N99	179	142	113	0	0	0	0	0	0	0	0	0
փողաբորբ և ձվարանաբորբ	N70	39	30	25	0	0	0	0	0	0	0	0	0
արգանդի պարանոցի էրոզիա եւ էկտրոպիոն	N86	46	39	35	0	0	0	0	0	0	0	0	0
դաշտանի խանգարումներ	N91-N94	30	28	13	0	0	0	0	0	0	0	0	0
դաշտանադադարի և շուրջդաշտանա դադարային շրջանի այլ խանգարումներ	N95	61	43	38	0	0	0	0	0	0	0	0	0
կանանց անպտղություն (չբերություն)	N97	3	2	2	0	0	0	0	0	0	0	0	0
Հղիություն, ծննդաբերություն և հետծննդյան շրջան (բարդություններ)	O00-075O81-099	38	35	2	0	0	0	0	0	0	0	0	0

ՏՈՒՔԵՐԿՈՒԼՅՈՋԻ ԴԵՄ ՊԱՅՔԱՐԻ ԱԶԳԱՅԻՆ ԿԵՆՏՐՈՆ ՊՈԱԿ Ք.ԱԲՈՎՅԱՆ

ԱՆՁՆԱԳՐԱՅԻՆ ՏՎՅԱԼՆԵՐ

Կադրային հագեցվածություն՝

- ✓ Բժիշկներ բոլոր մասնագիտություններով 42
- ✓ Միջին բուժաշխատող 52

Մահճակալային ֆոնդը	250 մահճակալ
Ընդունվել են հիվանդներ	1819
Հիվանդանոցային մահացություն	65
Վիժումներ	1
Վիրահատություն	67

Գործող բաժանմունքներ

Հակատուբերկուլյոզային մեծահասակների համար	180 մահճակալ
Հակատուբերկուլյոզային մանկական	30 մահճակալ
Վերակենդանացում	10 մահճակալ
Հոգեբուժական՝	30 մահճակալ

Պոլիկլինիկական ծառայություն

Աղյուսակ 1. ԿՈՏԱՅՔԻ ՄԱՐԶԻ ՀԻՎԱՆԴԱՆՈՑԱՅԻՆ ԲՈՒԺՕԳՆՈՒԹՅՈՒՆ ԻՐԱԿԱՆԱՑՆՈՂ ՀԻՄՆԱՐԿՆԵՐԻ ԳՈՐԾՈՒՆԵՌՈՒԹՅՈՒՆ, 2017

Բուժհիմնարկի անվանումը	Մահճակալների թիվը	Ընդունվել են հիվանդներ	Մահճակալի տարեկան միջին զբաղվածությունը օրերով	Մահացել են հիվանդանոցում	
				Բացարձակ թիվ	Հիվանդանոցային մահաբերություն (%)
Կոտայքի մարզ ընդամենը	668	14075	176	201	1.5
Աբովյանի բժշկական կենտրոն	55	2867	312	62	2.2
Աբովյանի ծննդատուն	35	1613	165	0	0.0
Տուբերկուկյոզի դեմ պայքարի ազգային կենտրոն	250	1819	178	65	4.2
Արզնու երկաթուղու հիվանդանոց վերականգնողական կենտրոն	100	35	2	0	0.0
Գառնու առողջության կենտրոն	5	53	70	0	0.0
«Արզխթ» ՍՊԸ	10	540	54	0	0.0
Նաիրիի բժշկական կենտրոն	40	1371	217	2	0.1
«Նևրոզների կլինիկա» ՊԲԸ	50	592	237	0	0.0
Հրազդանի բժշկական կենտրոն	80	3465	230	57	1.7
«Էմբրիոն» ՍՊԸ	8	109	56	0	0.0
Զարենցավանի բժշկական կենտրոն	35	1611	276	15	1.0

Աղյուսակ 1. շարունակություն

Բուժհիմնարկի անվանումը	Ծնունդների թիվը	Վիժումների թիվը	Կեսարյան հատումների թիվը	Վիրահատությունների թիվը
Կոտայքի մարզ ընդամենը	2144	432	537	3914
Աբովյանի բժշկական կենտրոն	0	0	0	519
Աբովյանի ծննդատուն	872	250	222	740
Տուբերկուկյոզի դեմ պայքարի ազգային կենտրոն	0	1	0	67
Արզնու երկաթուղու հիվանդանոց վերականգնողական կենտրոն	0	0	0	4
Գառնու առողջության կենտրոն	1	0	0	0
«Արզխթ» ՍՊԸ	0	0	0	540
Նաիրիի բժշկական կենտրոն	154	49	27	275
«Նևրոզների կլինիկա» ՊԲԸ	0	0	0	0
Հրազդանի բժշկական կենտրոն	876	123	223	1293
«Էմբրիոն» ՍՊԸ	0	0	0	109
Զարենցավանի բժշկական կենտրոն	241	9	65	367

Աղյուսակ 2. ՏՈՒԲԵՐԿՈՒԼՅՈՋԻ ԴԵՄ ՊԱՅՔԱՐԻ ԱԶԳԱՅԻՆ ԿԵՆՏՐՈՆԻ ՄԱՐԴԿԱՅԻՆ ՆԵՐՈՒՓ, 2017

ԱԱՊ ՕՂԱԿԻ ԲԺԻՇԿՆԵՐ									
Պաշտոնի անվանում	Զբաղված պաշտոնների քանակը	Ֆիզիկական անձերի քանակը		որոնցից՝ կանայք (սյուն 2-ից)	Ֆիզիկական անձերի թվաքանակը (սյուն.2-ից) տարիքային խմբեր				
		Ընդամենը (ներառյալ ֆիզ. արձակուրդում, զին. ծառայությունում, գործուղումում գտնվող և այլ անձանց)	Ներկա պահին աշխատող		22_34	35_44	45_54	55_64	65>
Բժիշկներ - ընդամենը	3	3	3	1	0	0	1	2	0
Ֆթիզիատր	3	3	3	1	0	0	1	2	0
ԱՆ ենթակայության հիմնարկներում	3	3	3	1	0	0	1	2	0
ԱԱՊ ՕՂԱԿԻ ՄԻՋԻՆ ԲՈՒԺԱՆՁՆԱԿԱԶՄ									
Պաշտոնի անվանում	Զբաղված պաշտոնների քանակը	Ֆիզիկական անձերի քանակը		որոնցից՝ կանայք (սյուն 2-ից)	Ֆիզիկական անձերի թվաքանակը (սյուն.2-ից) տարիքային խմբեր				
		Ընդամենը (ներառյալ ֆիզ. արձակուրդում, զին. ծառայությունում, գործուղումում գտնվող և այլ անձանց)	Ներկա պահին աշխատող		18_34	35_44	45_54	55_64	65>
Ընդամենը՝ միջին բուժանձնակազմ ըստ մասնագիտությունների և ծառայությունների	7	8	8	8	2	1	4	0	1
Այլ կաբինետների բուժքույրեր	7	8	8	8	2	1	4	0	1
Առողջապահության նախարարության ենթակայության հիմնարկներում	7	8	8	8	2	1	4	0	1

Աղյուսակ 3. ՏՈՒԲԵՐԿՈՒԼՅՈՋԻ ԴԵՄ ՊԱՅՔԱՐԻ ԱԶԳԱՅԻՆ ԿԵՆՏՐՈՆԻ ՄԱՐԴԿԱՅԻՆ ՆԵՐՈՒԺ

ՀԻՎԱՆԴԱՆՈՑԱՅԻՆ ՕՂԱԿԻ ԲԺԵՇԿՆԵՐ										
Պաշտոնի անվանում	Զբաղված պաշտոնների քանակը	Ֆիզիկական անձերի քանակը			որոնցից՝ կանայք (սյուն 2-ից)	Ֆիզիկական անձերի թվաքանակը (սյուն.2-ից) տարիքային խմբեր				
		Ընդամենը (ներառյալ ֆիզ. արձակուրդում, զին. ծառայությունում, զործուղումում գտնվող և այլ անձանց)	Ներկա պահին աշխատող	հրոնցից՝ կանայք (սյուն 2-ից)		22_34	35_44	45_54	55_64	65>
Բժիշկներ – ընդամենը	44	39	39	25	8	11	8	4	8	
Գործադիր մարմնի ղեկավար և տեղակալներ	4	4	4	2	0	2	0	1	1	
Հոգեբույժ	0.5	0	0	0	0	0	0	0	0	
Վիրաբույժ	1	1	1	0	0	1	0	0	0	
Վնասվածքաբան և օրթոպեդ	1	1	1	0	0	0	0	0	1	
Մանկաբարձ-գինեկոլոգ	0.5	0	0	0	0	0	0	0	0	
Անեսթեզիոլոգ	5.5	2	2	1	0	2	0	0	0	
Էնդոսկոպիստ	0.5	0	0	0	0	0	0	0	0	
Ռենտգենոլոգ	4	4	4	1	1	2	0	0	1	
Սոնոգրաֆիստ	1.5	1	1	1	0	1	0	0	0	
Ֆթիզիատր	14	16	16	11	4	3	4	2	3	
Ուռուլոգ	1.5	1	1	1	0	0	1	0	0	
Ախտաբան և կլինիկական մորֆոլոգ	0.5	0	0	0	0	0	0	0	0	
Կլինիկական լաբորանտ	7.5	7	7	7	3	0	2	1	1	
հիվանդությունների համաճարակաբան	2	2	2	1	0	0	1	0	1	
Դեղագործության կազմակերպիչ և կառավարիչ	3	3	3	3	0	3	0	0	0	
ՀԻՎԱՆԴԱՆՈՑԱՅԻՆ ՕՂԱԿԻ ՄԻՋԻՆ ԲՈՒԺԱՆՁՆԱԿԱԶՄ										
Պաշտոնի անվանում	Զբաղված պաշտոնների քանակը	Ֆիզիկական անձերի քանակը			որոնցից՝ կանայք (սյուն 2-ից)	Ֆիզիկական անձերի թվաքանակը (սյուն.2-ից) տարիքային խմբեր				
		Ընդամենը (ներառյալ ֆիզ. արձակուրդում, զին. ծառայությունում, զործուղումում գտնվող և այլ անձանց)	Ներկա պահին աշխատող	որոնցից՝ կանայք (սյուն 2-ից)		18-34	35_44	45_54	55_64	65>
Ընդամենը՝ միջին բուժանձնակազմ ըստ մասնագիտությունների և ծառայությունների	41.5	44	42	42	10	10	13	10	1	
Մանկական բուժքույր	3	3	3	3	0	0	1	2	0	
Վիրակապարանի բուժքույր	1	1	1	1	0	0	0	1	0	
Բուժքույր անեսթեզիոլոգ	1	1	1	1	0	0	0	1	0	
Հոգեբուժության և նարկոլոգիայի բուժքույր	2	2	2	2	0	0	2	0	0	
Այլ կաբինետների բուժքույրեր	20	20	19	20	8	5	6	1	0	
Բուժքույրական գործի կառավարիչ	1	1	1	1	0	0	0	1	0	
Մանկաբարձուհի	0.5	1	1	1	0	0	1	0	0	
Բուժակ	1	1	1	0	0	0	0	0	1	
Լաբորանտներ	10	12	11	12	1	5	2	4	0	
Ռենտգեն լաբորանտներ և ռենտգեն տեխնիկներ	2	2	2	1	1	0	1	0	0	
Դեղագործ	1	1	1	1	0	0	1	0	0	

ԿՈՏԱՅՔԻ ՄԱՐԶԻ
ԱՐՏԱՀԻՎԱՆԴԱՆՈՑԱՅԻՆ ԲՈՒԺՕԳՆՈՒԹՅՈՒՆ
ԻՐԱԿԱՆԱՑՆՈՂ ԲՈՒԺՀԱՍՏԱՏՈՒԹՅՈՒՆՆԵՐԻ
(ԱԱՊ՝ ՊՈԼԻԿԼԻՆԻԿԱՆԵՐ)
ՀԻՎԱՆԴԱՑՈՒԹՅՈՒՆ

Աղյուսակ 1. ՆՈՐ ՀԱՃՆԻ ՔԱՂԱՔԱՅԻՆ ՊՈԼԻԿԼԻՆԻԿԱՅՈՒՄ ԱՐՁԱՆԱԳՐՎԱԾ ՀԻՎԱՆԴԱՑՈՒԹՅՈՒՆՆ ԸՍՏ ՏԱՐԻՔԱՅԻՆ ԽՄԲԵՐԻ ԵՎ ՆՈՁՈԼՈԳԻԱՆԵՐԻ, 2017

Գլուխների և առանձին հիվանդությունների անվանումը	ՀՄԴ 10	Մեծահասակներ			Երեխաներ (0-14 տարեկան)			Երեխաներ (15-17 տարեկան)					
					գրանցվել են տվյալ հիվանդությամբ		Դիսպանսե. րային հսկողության տակ են հաշվետու տարեվերջին	գրանցվել են հիվանդներ տվյալ հիվանդությամբ			Դիսպանսերային հսկողության տակ են հաշվետու տարեվերջին		
		Ընդամենը	այդ թվում՝ կյանքում առաջին անգամ ախտորոշված	Ընդամենը	այդ թվում՝ կյանքում առաջին անգամ ախտորոշված	Ընդամենը		Այդ թվում պատանի. ներ	Այդ թվում՝ կյանքում առաջին անգամ ախտորոշված	Այդ թվում պատանի. ներ	Ընդամենը	Այդ թվում պատանի. ներ	
													Ընդամենը
Ընդամենը	A00-T98	9660	1920	8014	1394	892	546	284	94	156	62	132	38
այդ թվում՝ վարակիչ և մակաբուծական հիվանդություններ	A00-B99	32	22	25	104	38	78	65	30	65	30	6	3
Նորագոյացություններ	C00-D48	0	0	0	8	0	7	1	1	1	1	1	1
Արյան և արունաստեղծ օրգանների հիվանդ.ներ, առանձին խանգա րումներ՝ իմունային մեխանիզմի ներգրավմամբ	D50-D89	153	30	142	56	13	52	8	0	4	0	4	0
դրանցից՝ սակավարյունություններ (անեմիաներ)	D50-D64	135	25	128	53	12	50	8	0	4	0	4	0
Արյան մակարդելիության խանգարումներ	D65-D68	1	0	1	0	0	0	0	0	0	0	0	0
դասի այլ հիվանդություններ		17	5	13	3	1	2	0	0	0	0	0	0
Ներզատական համակարգի հիվանդություններ, սնուցման, նյութափոխանակության և իմունիտետի խանգարումներ	E00-E90	596	71	564	9	0	9	6	3	2	2	6	3
Հոգեկան խանգարումներ	F00-F99	29	5	22	8	1	8	1	0	1	0	1	0
Նյարդային համակարգի և զգայարանների հիվանդ-ներ	G00-G99	419	66	287	21	4	20	7	5	1	1	4	4
դրանցից՝ Պարկինսոնի հիվանդություն	G20- G21	5	0	4	0	0	0	0	0	0	0	0	0
Այցիեյմերի հիվանդություն		1	0	1	0	0	0	0	0	0	0	0	0
էպիլեպսիա, էպիլեպտիկ ստատուս	G40-G41	24	1	23	9	2	9	0	0	0	0	0	0
Առանձին նյարդերի, նյարդար-մատների, հյուսակների եւ ծայրմասային նյարդային համակ. Ախահարումներ և պոլինեվրոպաթիաներ	G50-G72	246	47	156	4	1	4	0	0	0	0	0	0
Մանկական ուղեղային պարալիզ	G80				3	1	3	3	3	0	0	2	2
դասի այլ հիվանդություններ		143	18	103	5	0	4	4	2	1	1	2	2
Աչքի եւ նրա հավելյալ ապարատի հիվանդություններ	H00-H59	1205	193	1029	138	18	127	77	15	12	5	63	11
դրանցից՝ կատարակտա (ոսպնյակի պղտորում)	H25-H26	130	18	99	0	0	0	0	0	0	0	0	0
Գլուխում	H40	36	4	31	0	0	0	0	0	0	0	0	0

Գլուխների և առանձին հիվանդությունների անվանումը	ՀՄԴ 10	Մեծահասակներ			Երեխաներ (0-14 տարեկան)			Երեխաներ (15-17 տարեկան)					
		գրանցվել են տվյալ հիվանդությամբ		Դիսպանսերային հսկողության տակ են հաշվետու տարեվերջին	գրանցվել են տվյալ հիվանդությամբ Ընդամենը		Դիսպանսերային հսկողության տակ են հաշվետու տարեվերջին	գրանցվել են հիվանդներ տվյալ հիվանդությամբ				Դիսպանսերային հսկողության տակ են հաշվետու տարեվերջին	
								Ընդամենը	Այդ թվում՝ կյանքում առաջին անգամ ախտորոշված	Ընդամենը	Այդ թվում՝ կյանքում առաջին անգամ ախտորոշված		
		Ընդամենը	Այդ թվում՝ կյանքում առաջին անգամ ախտորոշված	Ընդամենը	Այդ թվում՝ պատանիներ	Ընդամենը	Այդ թվում՝ պատանիներ						
Կարճատեսություն	H52.1	206	48	161	102	12	95	43	8	8	3	31	5
դասի այլ հիվանդություններ		833	123	738	36	6	32	34	7	4	2	32	6
Ականջի եւ պտկածեւ ելունի հիվանդություններ	H60-H95	313	59	242	62	33	11	9	5	2	0	8	4
դրանցից՝ քրոնիկական օտիտ (միջին ականջիքրոնիկական բորբոքում)	H65.2-9, H66.1-4,9 մաս	137	18	111	6	2	5	6	3	1	0	5	3
դասի այլ հիվանդություններ		176	41	131	56	31	6	3	2	1	0	3	1
Արյան շրջանառության համակարգի հիվանդություններ	I00-I99	1428	195	1378	0	0	0	0	0	0	0	0	0
Շնչառական օրգանների հիվանդություններ	J00-J99	668	410	276	762	688	80	53	12	35	8	9	3
դրանցից՝ թոքաբորբեր	J12-J18	29	29	0	16	16	1	6	3	6	3	0	0
Ալերգիկ ոհնիտ	J30.1-4	102	21	98	29	4	24	16	5	4	2	4	2
Քրոնիկական ոհնիտ, նագոֆարինգիտ, ֆարինգիտ եւ սինուսիտ	J31-J32	120	15	101	38	12	34	6	0	1	0	4	0
Նշիկների եւ գեղձանմանների աղետոհիղների քրոնիկական հիվանդություններ, հարնշիկային թարախակույտ	J35-J36	57	22	32	22	4	16	0	0	0	0	0	0
Քրոնիկական եւ չճշտված բրոնխիտ	J40-J42	11	11	11	6	3	4	0	0	0	0	0	0
Էմֆիզեմա	J43	7	2	6	0	0	0	0	0	0	0	0	0
Թոքերի այլ քրոնիկական խցանող հիվանդություններ	J44	17	3	13	0	0	0	0	0	0	0	0	0
Ասթմա (հեղձուկ), ասթմատիկ ստատուս	J45-J46	20	2	15	2	0	1	1	1	0	0	1	1
դասի այլ հիվանդություններ		305	305	0	649	649	0	24	3	24	3	0	0
Մարսողական օրգանների հիվանդություններ	K00-K93	761	98	673	103	45	76	22	8	15	5	11	3
դրանցից՝ ստամոքսի խոց	K25	69	12	52	0	0	0	0	0	0	0	0	0
Տասներկուամտնյա աղու խոց	K26	48	6	39	0	0	0	0	0	0	0	0	0

Գլուխների և առանձին հիվանդությունների անվանումը	ՀՄԴ 10	Մեծահասակներ			Երեխաներ (0-14 տարեկան)			Երեխաներ (15-17 տարեկան)					
		գրանցվել են տվյալ հիվանդությամբ		Դիսպանսերային հսկողության տակ են հաշվետու տարեվերջին	գրանցվել են տվյալ հիվանդությամբ Ընդամենը		Դիսպանսերային հսկողության տակ են հաշվետու տարեվերջին	գրանցվել են հիվանդներ տվյալ հիվանդությամբ				Դիսպանսերային հսկողության տակ են հաշվետու տարեվերջին	
								Ընդամենը	Այդ թվում՝ կյանքում առաջին անգամ ախտորոշված	Ընդամենը	Այդ թվում՝ պատաս. նիններ		
		Ընդամենը	Այդ թվում՝ կյանքում առաջին անգամ ախտորոշված	Ընդամենը	Այդ թվում՝ պատաս. ներ	Ընդամենը	Այդ թվում՝ պատաս. ներ						
ստամոքսի և տասներկուամտնյա աղու բորբոքում	K29	272	36	246	12	2	10	4	2	0	0	2	1
մարսողության խանգարումներ (դիսպեպսիա), ստամոքսի ֆունկցիոնալ խանգարումներ	K30 – K31	0	0	0	30	15	27	6	2	3	1	5	1
ոչ ինֆեկցիոն էնտերիտ և կոլիտ	K50-K52	35	2	31	31	19	15	2	1	2	1	0	0
լյարդի հիվանդություններ	K70-K76	69	3	62	0	0	0	0	0	0	0	0	0
այդ թվում՝ լյարդի ցիռոզ	K70.3,K71.7,K74.3-6	3	1	2	0	0	0	0	0	0	0	0	0
լեղապարկի եւ լեղուղիների հիվանդություններ	K80-K83	125	15	121	20	5	17	6	2	6	2	0	0
ենթաստամոքսային գեղձի հիվանդ.-ներ	K85-K86	25	6	19	3	1	2	4	1	4	1	4	1
զլխի այլ հիվանդություններ		118	18	103	7	3	5	0	0	0	0	0	0
Մաշկի և ենթամաշկային բջջանքի հիվանդություններ	L00-L99	658	112	472	35	8	26	21	7	6	4	13	3
դրանցից՝ ատոպիկ մաշկաբորբ	L20	105	25	52	26	4	21	12	2	2	1	8	1
հպումային մաշկաբորբ	L23-L25	48	6	31	1	1	0	4	3	3	2	2	1
դասի այլ հիվանդություններ		505	81	389	8	3	5	5	2	1	1	3	1
Մկանակմախքային համակարգի և շարակցական հյուսվածքի հիվանդություններ	M00-M99	275	48	257	4	0	2	3	3	2	2	2	2
դրանցից՝ ռեակտիվ հոդախտներ	M02	30	6	21	0	0	0	2	2	1	1	1	1
ռևմատոիդ հոդաբորբ	M05-M06	18	3	16	4	0	2	1	1	1	1	1	1
արտրոզներ	M15-M19	191	31	189	0	0	0	0	0	0	0	0	0
շարակցական հյուսվածքի տարածուն ախտահարումներ	M30-M35	6	2	5	0	0	0	0	0	0	0	0	0
օստեոպարոզ	M80-M81	22	2	19	0	0	0	0	0	0	0	0	0
դասի այլ հիվանդություններ		8	4	7	0	0	0	0	0	0	0	0	0
Միզասեռական համակարգի հիվանդություններ	N00-N99	2937	471	2620	42	13	37	3	0	3	0	3	0
դրանցից՝ գլոմերուլյար հիվանդ.-ներ	N00-N07	71	11	62	4	2	3	0	0	0	0	0	0
երիկամի տուբուլոինտերստիցիալ հիվանդություններ	N10-N15	34	3	31	2	1	1	0	0	0	0	0	0

Գլուխների և առանձին հիվանդությունների անվանումը	ՀՄԴ 10	Մեծահասակներ			Երեխաներ (0-14 տարեկան)			Երեխաներ (15-17 տարեկան)					
		գրանցվել են տվյալ հիվանդությամբ		Դիսպանսերային հսկողության տակ են հաշվետու տարեվերջին	գրանցվել են տվյալ հիվանդությամբ Ընդամենը		Դիսպանսերային հսկողության տակ են հաշվետու տարեվերջին	գրանցվել են հիվանդներ տվյալ հիվանդությամբ				Դիսպանսերային հսկողության տակ են հաշվետու տարեվերջին	
								Ընդամենը	Այդ թվում՝ կյանքում առաջին անգամ ախտորոշված	Ընդամենը	Այդ թվում՝ կյանքում առաջին անգամ ախտորոշված		
		Ընդամենը	Այդ թվում՝ պատահ. ներ	Ընդամենը	Այդ թվում՝ պատահ. ներ	Ընդամենը	Այդ թվում՝ պատահ. ներ						
երիկամային անբավարարություն	N17-N19	38	8	33	0	0	0	0	0	0	0	0	0
միզաքարային հիվանդություն	N20-N23	77	11	71	4	1	4	1	0	1	0	1	0
երիկամի եւ միզածորանի այլ հիվ-ներ	N25-N28	25	6	22	8	2	8	0	0	0	0	0	0
շագանակագեղձի հիվանդություններ	N40-N42	71	31	68	0	0	0	0	0	0	0	0	0
արական անպտղություն (ամլություն)	N46	3	0	2	0	0	0	0	0	0	0	0	0
կրծքագեղձի բարորակ դիսպլազիա	N60	209	39	191	0	0	0	0	0	0	0	0	0
փողաբորբ և ձվարանաբորբ	N70	990	133	812	0	0	0	1	0	1	0	1	0
էնդոմետրիոզ	N80	12	2	10	0	0	0	0	0	0	0	0	0
արզանդի պարանոցի էրոզիա եւ էկտրոպիոն	N86	422	61	387	0	0	0	0	0	0	0	0	0
դաշտանի խանգարումներ	N91-N94 մաս	320	62	301	12	3	11	0	0	0	0	0	0
դաշտանադադարի և շուրջդաշտանա դադարային շրջանի այլ խանգարումներ	N95	321	61	303	0	0	0	0	0	0	0	0	0
կանանց անպտղություն (չբերություն)	N97	132	12	126	0	0	0	0	0	0	0	0	0
դասի այլ հիվանդություններ		212	31	201	12	4	10	1	0	1	0	1	0
Հղիություն, ծննդաբերություն և հետծննդյան շրջան (բարդություններ)	O00-O75, O81-O99	34	6	11	0	0	0	0	0	0	0	0	0
Բնածին զարգացման արատներ, դեֆոր մացիաներ և քրոմոսոմային շեղումներ	Q00-Q99	19	1	16	13	2	13	1	1	0	0	1	1
դրանցից՝ արյան շրջանառության համակարգի բնածին արատներ	Q20-Q28	9	1	6	6	0	6	1	1	0	0	1	1
դասի այլ հիվանդություններ		10	0	10	7	2	7	0	0	0	0	0	0
Վնասվածքներ, թունավ.-ներ եւ արտաքին պատճառների ներգործ. որոշ այլ հետեւանքներ	S00-T98	133	133	0	29	29	0	7	4	7	4	0	0
դրանցից՝ կտրվածքներ		116	116	0	20	20	0	6	4	6	4	0	0
ջերմային եւ քիմիական այրվածքներ	T20-T32	1	1	0	1	1	0	0	0	0	0	0	0
թունավորումներ դեղամիջոցներից, դեղորայքներից, կենսաբ. նյութերից և առավելապես ոչ բժշկական նշանակ. նյութերի թունավոր ազդեցություններից այդ թվում՝ օձի խայթոցից առաջացած թունավորում	T36-T65	10	10	0	1	1	0	0	0	0	0	0	0
դասի այլ հիվանդություններ	T63.0	1	1	0									
դասի այլ հիվանդություններ		6	6	0	7	7	0	1	0	1	0	0	0

Աղյուսակ 2. ՆՈՐ ՀԱՃՆԻ ՊՈԼԻԿԼԻՆԻԿԱՅՈՒՄ ԱՐՅԱՆ ՇՐՋԱՆԱՌՈՒԹՅԱՆ ՀԱՄԱԿԱՐԳԻ ՀԻՎԱՆԴՈՒԹՅՈՒՆՆԵՐՈՎ ԳՐԱՆՑՎԱԾ ԸՆԴՀԱՆՈՒՐ ՀԻՎԱՆԴՆԵՐԻ ԹԻՎԸ, 2017

Հիվանդություն	ՀՄԴ 10	Մեծահասակներ	0-14 տարեկան	15-17 տարեկան
Արյան շրջանառության համա. կարգի հիվանդություններ՝ ընդամենը	I00-I99	1428	0	0
Սրտի քրոնիկ ռևմատիկ հիվանդություններ	I05-I09	33	0	0
այդ թվում՝ փականների ռևմատիկ հիվանդություններ	I05-I08	11	0	0
Գերճնշումային հիվանդություններ	I10-I13	794	0	0
Սրտի իշեմիկ հիվանդություն	I20-I25	375	0	0
այդ թվում՝ կրծքահեղձուկ	I20	241	0	0
Սրտամկանի սուր ինֆարկտ	I21	1	0	0
Սրտամկանի կրկնակի ինֆարկտ	I22	2	0	0
Ուղեղանոթային հիվանդություններ	I60-I69	132	0	0
այդ թվում՝ ուղեղի արյունազեղում	I60-I62	64	0	0
Ուղեղի ինֆարկտ	I63	0	0	0
Ինսուլտ՝ չճշտված, որպես արյունազեղում/ ինֆարկտ	I64	27	0	0
Ուղեղի ինֆարկտ չառաջաց նոդ նախա / և ուղեղային զարկերակների խցանում և նեղացում	I65-I66	8	0	0
Դասի այլ հիվանդություններ		94	0	0

Աղյուսակ 3. ՆՈՐ ՀԱՃՆԻ ՊՈԼԻԿԼԻՆԻԿԱՅՈՒՄ ԿՅԱՆՔՈՒՄ ԱՌԱՋԻՆ ԱՆԳԱՄ ԱԽՏՈՐՈՇՎԱԾ ԱՐՅԱՆ ՇՐՋԱՆԱՌՈՒԹՅԱՆ ՀԱՄԱԿԱՐԳԻ ՀԻՎԱՆԴՈՒԹՅՈՒՆՆԵՐՈՎ ՀԻՎԱՆԴՆԵՐԻ ԹԻՎԸ, 2017

Հիվանդություն	ՀՄԴ 10	Սեռ	0-14	15-17	Մեծահասակներ						
					Ընդամենը	18-24	25-39	40-49	50-59	60-65	65 և >
Ընդամենը			0	0	195	0	0	0	0	0	0
Սուր ռևմատիկ տենդ	I00-I02	ա	0	0	0	0	0	0	0	0	0
		ի	0	0	0	0	0	0	0	0	0
Սրտի քրոնիկ ռևմատիկ հիվանդություններ	I05-I09	ա	0	0	5	0	1	1	1	1	1
		ի	0	0	3	0	0	1	1	1	0
այդ թվում՝ փականների ռևմատիկ հիվանդություններ	I05-I08	ա	0	0	2	0	0	0	1	1	0
		ի	0	0	2	0	0	0	1	1	0
Գերճնշումային հիվանդություններ	I10-I13	ա	0	0	89	3	3	15	22	28	18
		ի	0	0	53	2	5	14	16	10	6
Սրտի իշեմիկ հիվանդություն	I20-I25	ա	0	0	13	0	0	5	5	2	1
		ի	0	0	7	0	0	3	4	0	0
այդ թվում՝ կրծքահեղձուկ (ստենոկարդիա)	I20	ա	0	0	10	0	0	4	4	1	1
		ի	0	0	7	0	0	3	4	0	0
Սրտամկանի սուր ինֆարկտ	I21	ա	0	0	1	0	0	1	0	0	0
		ի	0	0	0	0	0	0	0	0	0
Սրտամկանի կրկնակի ինֆարկտ	I22	ա	0	0	2	0	0	0	1	1	0
		ի	0	0	0	0	0	0	0	0	0
Ուղեղանոթային հիվանդություններ	I60-I69	ա	0	0	12	0	0	0	0	7	5
		ի	0	0	9	0	0	0	0	5	4
այդ թվում՝ ուղեղի արյունազեղում	I60-I62	ա	0	0	6	0	0	0	0	3	3
		ի	0	0	4	0	0	0	0	2	2
Ուղեղի ինֆարկտ	I63	ա	0	0	0	0	0	0	0	0	0
		ի	0	0	0	0	0	0	0	0	0
Ինսուլտ՝ չճշտված, որպես արյունազեղում կամ ինֆարկտ	I64	ա	0	0	4	0	0	0	0	3	1
		ի	0	0	3	0	0	0	0	2	1
Ուղեղի ինֆարկտ չառաջացնող՝ նախաուղեղային և ուղեղային զարկերակների խցանում և նեղացում	I65-I66	ա	0	0	2	0	0	0	0	1	1
		ի	0	0	2	0	0	0	0	1	1
դասի այլ հիվանդություններ			0	0	4	0	0	1	1	1	1

Աղյուսակ 4. ՆՈՐ ՀԱՃՆԻ ՊՈԼԻԿԼԻՆԻԿԱՅՈՒՄ ՆԵՐՉԱՏԱԿԱՆ ՀԱՄԱԿԱՐԳԻ ՀԻՎԱՆԴՈՒԹՅՈՒՆՆԵՐՈՎ ԳՐԱՆՑՎԱԾ ԸՆԴՀԱՆՈՒՐ ՀԻՎԱՆԴՆԵՐԻ ԹԻՎԸ, 2017

Հիվանդություններ	ՀՄԴ 10	Մեծահասակներ		0-14 տարեկան երեխաներ		15-17 տարեկան երեխաներ			
		Գրանցվել են հիվանդներ ընդամենը	Դիսպանսերային հսկողություն՝ տարեվերջին	Գրանցվել են հիվանդներ ընդամենը	Դիսպանսերային հսկողություն՝ տարեվերջին	Գրանցվել են հիվանդներ ընդամենը	Այդ թվում՝ պատանիներ	Դիսպանսերային հսկողություն՝ տարեվերջին	Այդ թվում՝ պատանիներ
Ընդամենը		596	564	9	9	6	3	6	3
Ոչ թունավոր խափափ ձևեր	E04	58	58	0	0	0	0	0	0
Թիրեոտոքսիկոզ (հիպերթիրեոիդիզմ)	E05	44	43	0	0	0	0	0	0
Աուտոիմուն թիրեոիդիտ	E06.3	13	13	0	0	0	0	0	0
Շաքարային դիաբետ տիպ 1	E10	80	77	0	0	0	0	0	0
Շաքարային դիաբետ տիպ 2	E11	376	349	0	0	0	0	0	0
Ամփոփող (պարբերական հիվանդություն)	E85.0	24	23	3	3	3	1	3	1
Դասի այլ հիվանդություններ		1	1	6	6	3	2	3	2

Աղյուսակ 5. ՆՈՐ ՀԱՃՆԻ ՊՈԼԻԿԼԻՆԻԿԱՅՈՒՄ ԿՅԱՆՔՈՒՄ ԱՌԱՋԻՆ ԱՆԳԱՄ ԱԽՏՈՐՈՇՎԱԾ ՆԵՐՉԱՏԱԿԱՆ ՀԱՄԱԿԱՐԳԻ ՀԻՎԱՆԴՈՒԹՅՈՒՆՆԵՐՈՎ ՀԻՎԱՆԴՆԵՐԻ ԹԻՎԸ, 2017

Հիվանդություններ	ՀՄԴ 10	սեռ	0-14	15-17	Մեծահասակներ						
					Ընդամենը	18-24	25-39	40-49	50-59	60-65	65 և >
Ընդամենը			0	2	71	0	0	0	0	0	0
Ոչ թունավոր խափափ ձևեր	E04	ա	0	0	1	1	0	0	0	0	0
		ի	0	0	0	0	0	0	0	0	0
Թիրեոտոքսիկոզ (հիպերթիրեոիդիզմ)	E05	ա	0	0	0	0	0	0	0	0	0
		ի	0	0	1	0	0	0	1	0	0
Աուտոիմուն թիրեոիդիտ	E06.3	ա	0	0	1	0	0	0	0	1	0
		ի	0	0	4	0	0	1	2	1	0
Շաքարային դիաբետ տիպ 1	E10	ա	0	0	2	0	0	1	1	0	0
		ի	0	0	8	0	1	2	1	4	0
Շաքարային դիաբետ տիպ 2	E11	ա	0	0	17	0	1	3	6	2	5
		ի	0	0	33	0	1	2	16	8	6
Ամփոփող (պարբերական հիվանդություն)	E85.0	ա	0	2	4	2	0	1	1	0	0
		ի	0	0	0	0	0	0	0	0	0

Աղյուսակ 1. ԲՅՈՒՐԵՂԱՎԱՆԻ ՔԱՂԱՔԱՅԻՆ ՊՈԼԻԿԼԻՆԻԿԱՅՈՒՄ ԱՐՁԱՆԱԳՐՎԱԾ ՀԻՎԱՆ ԴԱՑՈՒԹՅՈՒՆՆ ԸՍՏ ՏԱՐԻՔԱՅԻՆ ԽՄԲԵՐԻ ԵՎ ՆՈՋՈԼՈԳԻԱՆԵՐԻ, 2017

Գլուխների և առանձին հիվանդությունների անվանումը	ՀՄԴ 10	Մեծահասակներ			Երեխաներ (0-14 տարեկան)				Երեխաներ (15-17 տարեկան)					
		գրանցվել են տվյալ հիվանդությամբ		Դիսպանսերային հսկողության տակ են հաշվետու տարեվերջին	գրանցվել են տվյալ հիվանդությամբ Ընդամենը		Դիսպանսերային հսկողության տակ են հաշվետու տարեվերջին	գրանցվել են հիվանդներ տվյալ հիվանդությամբ				Դիսպանսերային հսկողության տակ են հաշվետու տարեվերջին		
								Ընդամենը	Այդ թվում՝ կյանքում առաջին անգամ ախտորոշված	Ընդամենը	Այդ թվում՝ կյանքում առաջին անգամ ախտորոշված			Ընդամենը
		Ընդամենը	Այդ թվում՝ կյանքում առաջին անգամ ախտորոշված	Ընդամենը	Այդ թվում՝ կյանքում առաջին անգամ ախտորոշված									
Ընդամենը	A00-T98	4524	2673	1440	484	327	139	142	49	116	37	43	14	
այդ թվում՝ վարակիչ և մակաբուծական հիվանդություններ	A00-B99	27	15	4	26	26	0	1	1	1	1	0	0	
Նորագոյացություններ	C00-D48	49	31	42	3	0	3	0	0	0	0	0	0	
Արյան և արունաստեղծ օրգանների հիվանդություններ, առանձին խանգարումներ՝ իմունային մեխանիզմի ներգրավմամբ	D50-D89	20	7	12	24	7	14	0	0	0	0	0	0	
դրանցից՝ սակավարյունություններ (անեմիաներ)	D50-D64	19	7	11	24	7	14	0	0	0	0	0	0	
արյան մակարոդելիոլային խանգարումներ	D65-D68	1	0	1	0	0	0	0	0	0	0	0	0	
Ներզատական համակարգի հիվանդություններ, սնուցման, նյութափոխանակության և իմունիտետի խանգարումներ	E00-E90	417	69	332	7	1	7	4	2	2	0	4	2	
Հոգեկան խանգարումներ	F00-F99	102	55	37	1	0	1	0	0	0	0	0	0	
Նյարդային համակարգի և զգայարանների հիվանդ-ներ	G00-G99	115	49	44	19	7	11	4	2	2	1	4	2	
Էպիլեպսիա, էպիլեպտիկ ստատուս	G40-G41	16	2	16	8	3	6	2	1	1	0	2	1	
առանձին նյարդերի, նյարդաբ-մատների, հյուսակների եւ ծայրմասային նյարդային համակարգի և պոլինեվրոպաթիաներ	G50-G72	56	21	15	0	0	0	0	0	0	0	0	0	
Մանկական ուղեղային պարալիզ	G80				5	2	4	2	1	1	1	2	1	
դասի այլ հիվանդություններ		43	26	13	6	2	1	0	0	0	0	0	0	
Աչքի եւ նրա հավելյալ ապարատի հիվանդություններ	H00-H59	173	101	65	46	11	27	13	5	7	0	13	5	

Գլուխների և առանձին հիվանդությունների անվանումը	ՀՄԴ 10	Մեծահասակներ			Երեխաներ (0-14 տարեկան)			Երեխաներ (15-17 տարեկան)					
		գրանցվել են տվյալ հիվանդությամբ		Դիսպանսերային հսկողության տակ են հաշվետու տարեվերջին	գրանցվել են տվյալ հիվանդությամբ Ընդամենը		Դիսպանսերային հսկողության տակ են հաշվետու տարեվերջին	գրանցվել են հիվանդներ տվյալ հիվանդությամբ				Դիսպանսերային հսկողության տակ են հաշվետու տարեվերջին	
								Ընդամենը	Այդ թվում՝ կյանքում առաջին անգամ ախտորոշված	Ընդամենը	Այդ թվում՝ կյանքում առաջին անգամ ախտորոշված		
		Ընդամենը	Այդ թվում՝ կյանքում առաջին անգամ ախտորոշված	Ընդամենը	Այդ թվում՝ կյանքում առաջին անգամ ախտորոշված								
դրանցից՝ կատարակտա (ոսպնյակի պղտորում)	H25-H26	31	19	14	0	0	0	0	0	0	0	0	0
գլաուկոմա	H40	39	20	17	0	0	0	0	0	0	0	0	0
կարճատեսություն	H52.1	57	32	22	27	5	19	9	3	3	0	9	3
դասի այլ հիվանդություններ		46	30	12	19	6	8	4	2	4	0	4	2
Ականջի եւ պտկածեւ ելունի հիվանդություններ	H60-H95	128	98	43	19	9	1	7	2	7	2	0	0
դրանցից՝ քրոնիկական օտիտ (միջին ականջիքրոնիկական բորբոքում)	H65.2-9, H66.1-4,9 մաս	36	19	15	10	4	0	4	1	4	1	0	0
դասի այլ հիվանդություններ		92	79	28	9	5	1	3	1	3	1	0	0
Արյան շրջանառության համակարգի հիվանդություններ	I00-I99	932	358	443	0	0	0	0	0	0	0	0	0
Շնչառական օրգանների հիվանդություններ	J00-J99	1132	998	103	161	151	13	70	21	57	19	11	2
դրանցից՝ թոքաբորբեր	J12-J18	119	119	0	3	3	0	9	2	9	2	0	0
ալերգիկ ռինիտ	J30.1-4	72	34	33	0	0	0	0	0	0	0	0	0
քրոնիկական ռինիտ, նագոֆարինգիտ, ֆարինգիտ եւ սինուսիտ	J31-J32	105	67	32	4	2	1	11	2	5	1	6	1
նշիկների եւ գեղձանմանների աղետոյղների քրոնիկական հիվանդություններ, հարնշիկային թարախակույտ	J35-J36	25	17	4	19	13	9	9	1	2	0	5	1
քրոնիկական եւ չճշտված բրոնխիտ	J40-J42	27	0	10	0	0	0	0	0	0	0	0	0
էմֆիզեմա	J43	8	3	4	0	0	0	0	0	0	0	0	0
ասթմա (հեղձուկ), ասթմատիկ ստատուս	J45-J46	23	5	20	3	1	3	0	0	0	0	0	0
բրոնխոէկտատիկ հիվանդություն		0	0	0	0	0	0	0	0	0	0	0	0
դասի այլ հիվանդություններ		753	753	0	132	132	0	41	16	41	16	0	0
Մարսողական օրգանների հիվ.-ներ	K00-K93	372	193	98	42	27	12	11	3	11	3	0	0
դրանցից՝ ստամոքսի խոց	K25	15	2	4	0	0	0	0	0	0	0	0	0
տասներկուամտնյա աղու խոց	K26	33	17	19	0	0	0	0	0	0	0	0	0
ստամոքսի և տասներկուամտնյա աղու բորբոքում	K29	92	47	34	9	1	7	2	1	2	1	0	0
մարսողության խանգարումներ, ստամոքսի և տասներկուամտնյա աղու այլ հիվանդություններ	K30-K31	0	0	0	7	7	0	0	0	0	0	0	0

Գլուխների և առանձին հիվանդությունների անվանումը	ՀՄԴ 10	Մեծահասակներ			Երեխաներ (0-14 տարեկան)				Երեխաներ (15-17 տարեկան)					
		գրանցվել են տվյալ հիվանդությամբ		Դիսպանսերային հսկողության տակ են հաշվետու տարեվերջին	գրանցվել են տվյալ հիվանդությամբ Ընդամենը		Դիսպանսերային հսկողության տակ են հաշվետու տարեվերջին	գրանցվել են հիվանդներ տվյալ հիվանդությամբ				Դիսպանսերային հսկողության տակ են հաշվետու տարեվերջին		
								Ընդամենը	Այդ թվում՝ կյանքում առաջին անգամ ախտորոշված	Ընդամենը	Այդ թվում՝ պատանիներ			Ընդամենը
		Ընդամենը	այդ թվում՝ կյանքում առաջին անգամ ախտորոշված	Ընդամենը	Այդ թվում՝ պատանիներ	Ընդամենը	Այդ թվում՝ պատանիներ							
ոչ ինֆեկցիոն էնտերիտ և կոլիտ	K50-K52	86	49	8	17	17	0	9	2	9	2	0	0	
լարդի հիվանդություններ	K70-K76	27	18	12	0	0	0	0	0	0	0	0	0	
այդ թվում՝ լարդի ցիռոզ	K70.3,K71.7 ,K74.3-6	7	5	3	0	0	0	0	0	0	0	0	0	
լեղապարկի եւ լեղուղիների հիվանդություններ	K80-K83	57	31	2	4	0	3	0	0	0	0	0	0	
ենթաստամոքսային գեղձի հիվանդ-ներ	K85-K86	6	3	3	5	2	2	0	0	0	0	0	0	
դասի այլ հիվանդություններ		56	26	16	0	0	0	0	0	0	0	0	0	
Մաշկի և ենթամաշկային բջջանքի հիվանդություններ	L00-L99	191	133	27	21	13	8	5	2	5	2	0	0	
դրանցից՝ ատոպիկ մաշկաբորբ	L20	52	37	13	5	2	3	4	1	4	1	0	0	
հպումային մաշկաբորբ	L23-L25	97	63	11	0	0	0	0	0	0	0	0	0	
դասի այլ հիվանդություններ		42	33	3	16	11	5	1	1	1	1	0	0	
Մկանակմախքային համակարգի և շարակցական հյուսվածքի հիվ.-ներ	M00-M99	119	53	47	29	21	10	6	0	6	0	3	0	
դրանցից՝ ռեակտիվ հողախտներ	M02	19	8	4	2	1	2	0	0	0	0	0	0	
ռևմատոիդ հողաբորբ	M05-M06	21	16	5	1	0	1	4	0	4	0	1	0	
արտրոզներ	M15-M19	42	14	21	0	0	0	0	0	0	0	0	0	
սպոնդիլոպաթիաներ		8	2	6	0	0	0	0	0	0	0	0	0	
օստեոպարոզ	M80-M81	12	2	6	0	0	0	0	0	0	0	0	0	
դասի այլ հիվանդություններ		17	11	5	26	20	7	2	0	2	0	2	0	
Միզասեռական համակարգի հիվ.-ներ	N00-N99	603	376	135	36	13	16	5	1	5	1	5	1	
դրանցից՝ գլոմերուլյար հիվանդություններ	N00-N07	7	2	6	0	0	0	0	0	0	0	0	0	
երիկամի տուբուլոնտերոսիցիալ հիվանդություններ	N10-N15	8	0	8	0	0	0	0	0	0	0	0	0	
երիկամային անբավարարություն	N17-N19	3	0	2	0	0	0	0	0	0	0	0	0	
միզաքարային հիվանդություն	N20-N23	95	37	17	0	0	0	0	0	0	0	0	0	
երիկամի եւ միզածորանի այլ հիվ.-ներ	N25-N28	31	17	10	11	2	6	1	1	1	1	1	1	
շագանկագեղձի հիվանդություններ	N40-N42	67	35	33	0	0	0	0	0	0	0	0	0	
կրծքագեղձի բարորակ դիսպլազիա		37	22	14	0	0	0	0	0	0	0	0	0	
փողաբորբ և ձվարանաբորբ	N70	72	51	15	2	2	2	4	0	4	0	4	0	

Գլուխների և առանձին հիվանդությունների անվանումը	ՀՄԴ 10	Մեծահասակներ			Երեխաներ (0-14 տարեկան)			Երեխաներ (15-17 տարեկան)					
		գրանցվել են տվյալ հիվանդությամբ		Դիսպանսերային հսկողության տակ են հաշվետու տարեվերջին	գրանցվել են տվյալ հիվանդությամբ Ընդամենը		Դիսպանսերային հսկողության տակ են հաշվետու տարեվերջին	գրանցվել են հիվանդներ տվյալ հիվանդությամբ				Դիսպանսերային հսկողության տակ են հաշվետու տարեվերջին	
								Ընդամենը	Այդ թվում՝ կյանքում առաջին անգամ ախտորոշված	Ընդամենը	Այդ թվում պատանիներ		
		Ընդամենը	Այդ թվում՝ կյանքում առաջին անգամ ախտորոշված	Ընդամենը	Այդ թվում պատանիներ	Ընդամենը	Այդ թվում պատանիներ						
էնդոմետրիոզ	N80	23	13	6	0	0	0	0	0	0	0	0	0
արզանդի պարանոցի էրոզիա եւ էկտրոպիոն	N86	57	45	4	0	0	0	0	0	0	0	0	0
դաշտանի խանգարումներ	N91-N94 մաս	66	66	0	13	4	5	0	0	0	0	0	0
դաշտանադադարի և շուրջդաշտանադադարային շրջանի այլ խանգարումներ	N95	74	58	5	0	0	0	0	0	0	0	0	0
կանանց անպտղություն (չբերություն)	N97	16	9	2	0	0	0	0	0	0	0	0	0
դասի այլ հիվանդություններ		47	21	13	10	5	3	0	0	0	0	0	0
Հղիություն, ծննդաբերություն և հետծննդյան շրջան (բարդություններ)	O00-O75, O81-O99	7	3	5	0	0	0	0	0	0	0	0	0
Պերինատալ շրջանում առաջացող առանձին վիճակներ	P00 - P96	0	0	0	6	6	6	0	0	0	0	0	0
Բնածին զարգացման արատներ, դեֆորմացիաներ և քրոմոսոմային շեղումներ	Q00-Q99	3	0	3	10	1	10	2	2	0	0	2	2
դրանցից՝ արյան շրջանառության համակարգի բնածին արատներ	Q20-Q28	2	0	2	7	0	7	2	2	0	0	2	2
դասի այլ հիվանդություններ		1	0	1	3	1	3	0	0	0	0	0	0
Ախտանիշեր, նշաններ և կլինիկական ու լաբորատոր հետազ.-ներով հայտնաբերված ախտաբանական շեղումներ՝ այլ դասերում չդասակարգված	R00-R99	91	91	0	0	0	0	1	0	0	0	1	0
Վնասվածքներ, թունավորումներ եւ արտաքին պատճառների ներգործության որոշ այլ հետեւանքներ	S00-T98	43	43	0	34	34	0	13	8	13	8	0	0
դրանցից՝ կտրվածքներ	S02,12,22,32,42,52,62,72,82,92,T02,08,10,12,14.2	28	28	0	17	17	0	6	4	6	4	0	0
ջերմային եւ քիմիական այրվածքներ	T20-T32	0	0	0	1	1	0	0	0	0	0	0	0
թունավորումներ դեղամիջոցներից	T36-T65	7	7	0	1	1	0	0	0	0	0	0	0
այդ թվում՝ օձի խայթոցից առաջացած թունավորում	T63.0	1	1	0	0	0	0	0	0	0	0	0	0
դասի այլ հիվանդություններ		8	8	0	15	15	0	7	4	7	4	0	0

Աղյուսակ 2. ԲՅՈՒՐԵՂԱՎԱՆԻ ՔԱՂԱՔԱՅԻՆ ՊՈԼԻԿԼԻՆԻԿԱՅՈՒՄ ԱՐՅԱՆ ՇՐՋԱՆԱՌՈՒԹՅԱՆ ՀԱՄԱԿԱՐԳԻ ՀԻՎԱՆԴՈՒԹՅՈՒՆՆԵՐՈՎ ԳՐԱՆՑՎԱԾ ԸՆԴՀԱՆՈՒՐ ՀԻՎԱՆԴՆԵՐԻ ԹԻՎԸ, 2017

Հիվանդություն	ՀՄԴ 10	Մեծահասակներ	0-14 տարեկան	15-17 տարեկան
Արյան շրջանառության համա. կարգի հիվանդություններ՝ ընդամենը	I00-I99	932	0	0
Սրտի քրոնիկ ռևմատիկ հիվանդություններ	I05-I09	1	0	0
այդ թվում՝ փականների ռևմատիկ հիվանդություններ	I05-I08	0	0	0
Գերճնշումային հիվանդություններ	I10-I13	731	0	0
Սրտի իշեմիկ հիվանդություն	I20-I25	146	0	0
այդ թվում՝ կրծքահեղձուկ	I20	139	0	0
Սրտամկանի սուր ինֆարկտ	I21	1	0	0
Սրտամկանի կրկնակի ինֆարկտ	I22	2	0	0
Ուղեղանոթային հիվանդություններ	I60-I69	41	0	0
այդ թվում՝ ուղեղի արյունազեղում	I60-I62	1	0	0
Ուղեղի ինֆարկտ	I63	2	0	0
Ինսուլտ՝ չճշտված, որպես արյունազեղում/ ինֆարկտ	I64	16	0	0
Ուղեղի ինֆարկտ չառաջացնող նախա/ և ուղեղային զարկերակների խցանում և նեղացում	I65-I66	22	0	0
Դասի այլ հիվանդություններ		13	0	0

Աղյուսակ 3. ԲՅՈՒՐԵՂԱՎԱՆԻ ՔԱՂԱՔԱՅԻՆ ՊՈԼԻԿԼԻՆԻԿԱՅՈՒՄ ԿՅԱՆՔՈՒՄ ԱՌԱՋԻՆ ԱՆԳԱՄ ԱԽՏՈՐՈՇՎԱԾ ԱՐՅԱՆ ՇՐՋԱՆԱՌՈՒԹՅԱՆ ՀԱՄԱԿԱՐԳԻ ՀԻՎԱՆԴՈՒԹՅՈՒՆՆԵՐՈՎ ՀԻՎԱՆԴՆԵՐԻ ԹԻՎԸ, 2017

Հիվանդություն	ՀՄԴ 10	Սեռ	0-14	15-17	Մեծահասակներ						
					Ընդամենը	18-24	25-39	40-49	50-59	60-65	65 և >
Ընդամենը			0	0	358	0	0	0	0	0	0
Սուր ռևմատիկ տենդ	I00-I02	ա	0	0	0	0	0	0	0	0	0
		ի	0	0	0	0	0	0	0	0	0
Սրտի քրոնիկ ռևմատիկ հիվանդություններ	I05-I09	ա	0	0	1	0	0	0	0	1	0
		ի	0	0	0	0	0	0	0	0	0
Գերճնշումային հիվանդություններ	I10-I13	ա	0	0	131	0	13	34	37	29	18
		ի	0	0	148	2	13	31	41	39	22
Սրտի իշեմիկ հիվանդություն	I20-I25	ա	0	0	37	1	4	7	6	9	10
		ի	0	0	29	0	2	7	6	5	9
այդ թվում՝ կրծքահեղձուկ (ստենոկարդիա)	I20	ա	0	0	34	1	4	6	5	9	9
		ի	0	0	29	0	2	7	6	5	9
Սրտամկանի սուր ինֆարկտ	I21	ա	0	0	1	0	0	0	0	0	1
		ի	0	0	0	0	0	0	0	0	0
Սրտամկանի կրկնակի ինֆարկտ	I22	ա	0	0	2	0	0	1	1	0	0
		ի	0	0	0	0	0	0	0	0	0
Ուղեղանոթային հիվանդություններ	I60-I69	ա	0	0	5	0	0	0	1	2	2
		ի	0	0	7	0	0	0	2	1	4
այդ թվում՝ ուղեղի արյունազեղում	I60-I62	ա	0	0	1	0	0	0	0	0	1
		ի	0	0	0	0	0	0	0	0	0
Ուղեղի ինֆարկտ	I63	ա	0	0	1	0	0	0	0	0	1
		ի	0	0	0	0	0	0	0	0	0
Ինսուլտ՝ չճշտված, որպես արյունազեղում կամ ինֆարկտ	I64	ա	0	0	2	0	0	0	0	2	0
		ի	0	0	4	0	0	0	0	1	3
Ուղեղի ինֆարկտ չառաջացնող՝ նախաուղեղային և ուղեղային զարկերակների խցանում և նեղացում	I65-I66	ա	0	0	1	0	0	0	1	0	0
		ի	0	0	3	0	0	0	2	0	1

Աղյուսակ 4. ԲՅՈՒՐԵՂԱՎԱՆԻ ՔԱՂԱՔԱՅԻՆ ՊՈԼԻԿԼԻՆԻԿԱՅՈՒՄ ՆԵՐՁԱՏԱԿԱՆ ՀԱՄԱԿԱՐԳԻ ՀԻՎԱՆԴՈՒԹՅՈՒՆՆԵՐՈՎ ԳՐԱՆՑՎԱԾ ԸՆԴՀԱՆՈՒՐ ՀԻՎԱՆԴՆԵՐԻ ԹԻՎԸ, 2017

Հիվանդություններ	ՀՄԴ 10	Մեծահասակներ		0-14 տարեկան երեխաներ		15-17 տարեկան երեխաներ			
		Գրանցվել են հիվանդներ ընդամենը	Դիսպանսերային հսկողություն՝ տարեվերջին	Գրանցվել են հիվանդներ ընդամենը	Դիսպանսերային հսկողություն՝ տարեվերջին	Գրանցվել են հիվանդներ ընդամենը	Այդ թվում՝ պատանիներ	Դիսպանսերային հսկողություն՝ տարեվերջին	Այդ թվում՝ պատանիներ
Ընդամենը		417	332	7	7	4	2	4	2
Ոչ թունավոր խափափ ձևեր	E04	9	9	0	0	0	0	0	0
Թիրեոտոքսիկոզ (հիպերթիրեոիդիզմ)	E05	21	21	0	0	0	0	0	0
Աուտոիմուն թիրեոիդիտ	E06.3	7	7	0	0	0	0	0	0
Շաքարային դիաբետ տիպ 1	E10	64	50	0	0	0	0	0	0
Շաքարային դիաբետ տիպ 2	E11	282	234	0	0	0	0	0	0
Ամիլոիդոզ (պարբերական հիվանդություն)	E85.0	11	11	4	4	2	2	2	2
Դասի այլ հիվանդություններ		23	0	3	3	2	0	2	0

Աղյուսակ 5. ԲՅՈՒՐԵՂԱՎԱՆԻ ՔԱՂԱՔԱՅԻՆ ՊՈԼԻԿԼԻՆԻԿԱՅՈՒՄ ԿՅԱՆՔՈՒՄ ԱՌԱՋԻՆ ԱՆԳԱՄ ԱՆՏՈՐՈՇՎԱԾ ՆԵՐՁԱՏԱԿԱՆ ՀԱՄԱԿԱՐԳԻ ՀԻՎԱՆԴՈՒԹՅՈՒՆՆԵՐՈՎ ՀԻՎԱՆԴՆԵՐԻ ԹԻՎԸ, 2017

Հիվանդություններ	ՀՄԴ 10	սեռ	0-14	15-17	Մեծահասակներ						
					Ընդամենը	18-24	25-39	40-49	50-59	60-65	65 և >
Ընդամենը			1	2	69	0	0	0	0	0	0
Ոչ թունավոր խափափ ձևեր	E04	ա	0	0	0	0	0	0	0	0	0
		ի	0	0	9	1	2	4	1	1	0
Թիրեոտոքսիկոզ (հիպերթիրեոիդիզմ)	E05	ա	0	0	1	0	0	1	0	0	0
		ի	0	0	17	1	4	3	2	4	3
Աուտոիմուն թիրեոիդիտ	E06.3	ա	0	0	0	0	0	0	0	0	0
		ի	0	0	0	0	0	0	0	0	0
Շաքարային դիաբետ տիպ 1	E10	ա	0	0	1	0	0	0	1	0	0
		ի	0	0	4	0	0	0	1	1	2
Շաքարային դիաբետ տիպ 2	E11	ա	0	0	16	0	0	3	5	6	2
		ի	0	0	21	0	1	4	9	5	2
Ամիլոիդոզ (պարբերական հիվանդություն)	E85.0	ա	0	0	0	0	0	0	0	0	0
		ի	0	0	0	0	0	0	0	0	0
Դասի այլ հիվանդություններ			1	2	0	0	0	0	0	0	0