

Հայաստանի Հանրապետություն



Արարատի մարզ

Առողջապահական համակարգ

Վիճակագրական տարեգիրք

Երևան

2019

Մարգային առողջապահական համակարգերի քարտեզագրում, Հայաստան 2019:
Մ 358 Արարատի մարզ/ Դ. Անդրեասյան, Ա. Բազարյան, Ս. Սիմոնյան, Գ. Մուրադյան,
Ի. Թորգոմյան, Ա. Սիմոնյան. – Եր.: ՀՀ ԱՆ «Ակադեմիկոս Ս. Ավդալբեկյանի անվան
Առողջապահության ազգային ինստիտուտ» ՓԲԸ, 2019.- էջ 78:

ՀՀ Արարատի մարզի առողջապահական համակարգի գործունեության վիճակագրական քարտեզը մշակվել է ՀՀ ԱՆ «Ակադեմիկոս Ս.Ավդալբեկյանի անվան առողջապահության ազգային ինստիտուտ» ՓԲԸ-ի և ԱՆ բժշկական օգնության քաղաքականության վարչության կողմից:

Փաստաթղթում ներկայացված են մարգային բնակչության առողջության և առողջապահական ծառայությունների գործունեությանը վերաբերվող (կադրային ներուժի առկայության, բաշխվածության, բուժհաստատությունների գործունեության և այլ առանցքային ցուցանիշներ) տվյալներ, որոնց հիմքում ընկած են տարեկան պետական վիճակագրական հաշվետվությունների և ԱՆ կողմից տրամադրված տվյալները:

Սույն տարեգիրքը նախատեսված է առողջապահական համակարգի կազմակերպիչների, առողջապահության ոլորտի փորձագետների, բժիշկների և առողջապահական համակարգի հարցերով զբաղվող և հետաքրքրվող այլ մասնագետների համար:

Մարզի ընդհանուր տարածությունը - 2096.0 կմ², որը կազմում է ՀՀ տարածքի 7%-ը:

- Բնակչությունը 256.7 հազ.մարդ, ՀՀ բնակչության 8.7%-ը:
- Մարզի գյուղական բնակչությունը կազմում է 184.5 հազ.մարդ, (մարզի բնակչության 71.9%),
- Քաղաքային բնակչությունը՝ 72.2 հազ. մարդ, (մարզի բնակչության 28.1%):
- Բնակչության խտությունը 122 մարդ 1 կմ² վրա:

Մարզի տարածքում գործող բուժհաստատություններ.

1. Առողջության առաջնային պահպանման և հիվանդանոցային բուժօգնություն իրականացնող հաստատություններ.

- 1) Արտաշատի բժշկական կենտրոն ՓԲԸ
- 2) Մասիսի բժշկական կենտրոն ՓԲԸ
- 3) Վեդու բժշկական կենտրոն ՓԲԸ
- 4) Վեդու ծննդատուն ՓԲԸ
- 5) Արարատի հիվանդանոց ՓԲԸ
- 6) Արմաշի առողջության կենտրոն ՓԲԸ

2. ԱԱՊ բուժօգնություն իրականացնող գյուղական ամբուլատորիաներ Արտաշատի տարածաշրջան.

- 1) Դվինի բժշկական ամբուլատորիա ՓԲԸ
- 2) Արևշատի բժշկական ամբուլատորիա ՓԲԸ
- 3) Նշավանի բժշկական ամբուլատորիա ՓԲԸ
- 4) Այգեզարդի բժշկական ամբուլատորիա ՓԲԸ
- 5) Շահումյանի բժշկական ամբուլատորիա ՓԲԸ
- 6) Բուրաստանի բժշկական ամբուլատորիա ՓԲԸ
- 7) Ազատավանի բժշկական ամբուլատորիա ՓԲԸ
- 8) Գետազատի բժշկական ամբուլատորիա ՓԲԸ
- 9) Դալարի բժշկական ամբուլատորիա ՓԲԸ
- 10) Մխչյանի բժշկական ամբուլատորիա ՓԲԸ
- 11) Քաղցրաշենի բժշկական ամբուլատորիա ՓԲԸ
- 12) Նորաշենի բժշկական ամբուլատորիա ՓԲԸ
- 13) Զրաշենի բժշկական ամբուլատորիա ՓԲԸ
- 14) Մրգավանի բժշկական ամբուլատորիա ՓԲԸ
- 15) Կանաչուտի բժշկական ամբուլատորիա ՓԲԸ
- 16) Դիմիտրովի բժշկական ամբուլատորիա ՓԲԸ
- 17) Այգեստանի բժշկական ամբուլատորիա ՓԲԸ
- 18) Վերին Արտաշատի բժշկական ամբուլատորիա ՓԲԸ
- 19) Վերին Դվինի բժշկական ամբուլատորիա ՓԲԸ
- 20) Լանջազատի բժշկական ամբուլատորիա

Մասիսի տարածաշրջան.

- 1) Սայաթ Նովայի բժշկական ամբուլատորիա ՓԲԸ
- 2) Հայանիստի բժշկական ամբուլատորիա ՓԲԸ
- 3) Դարակերտի բժշկական ամբուլատորիա ՓԲԸ
- 4) Հովտաշատի բժշկական ամբուլատորիա ՓԲԸ
- 5) Արբաթի բժշկական ամբուլատորիա ՓԲԸ
- 6) Մարմարաշենի բժշկական ամբուլատորիա ՓԲԸ
- 7) Այնթապի բժշկական ամբուլատորիա ՓԲԸ
- 8) Արգավանդի բժշկական ամբուլատորիա ՓԲԸ
- 9) Գեղանիստի բժշկական ամբուլատորիա ՓԲԸ
- 10) Նորամարգի բժշկական ամբուլատորիա ՓԲԸ
- 11) Ռանչպարի բժշկական ամբուլատորիա ՓԲԸ
- 12) Սիսի բժշկական ամբուլատորիա ՓԲԸ
- 13) Դաշտավանի բժշկական ամբուլատորիա ՓԲԸ
- 14) Նորաբացի բժշկական ամբուլատորիա ՓԲԸ
- 15) Նոր Խարբերդի բժշկական ամբուլատորիա ՓԲԸ
- 16) Խաչփարի բժշկական ամբուլատորիա ՓԲԸ

Վեդիի տարածաշրջան

- 1) Այգավանի բժշկական ամբուլատորիա ՓԲԸ
- 2) Ոսկետափի բժշկական ամբուլատորիա ՓԲԸ
- 3) Ուրցաձորի բժշկական ամբուլատորիա ՓԲԸ
- 4) Նոր Կյանքի բժշկական ամբուլատորիա ՓԲԸ
- 5) Լուսառատի բժշկական ամբուլատորիա ՓԲԸ
- 6) Փոքր Վեդու բժշկական ամբուլատորիա ՓԲԸ
- 7) Նոյակերտի բժշկական ամբուլատորիա ՓԲԸ
- 8) Արալեզի բժշկական ամբուլատորիա ՓԲԸ
- 9) Տափերականի բժշկական ամբուլատորիա ՓԲԸ

Արարատի տարածաշրջան

- 10) ՈԿՖ Բանավանի բժշկական ամբուլատորիա ՓԲԸ
- 11) Ավշարի բժշկական ամբուլատորիա ՓԲԸ
- 12) Արարատի բժշկական ամբուլատորիա ՓԲԸ
- 13) Զանգակատան բժշկական ամբուլատորիա ՓԲԸ
- 14) Սուրենավանի բժշկական ամբուլատորիա ՓԲԸ

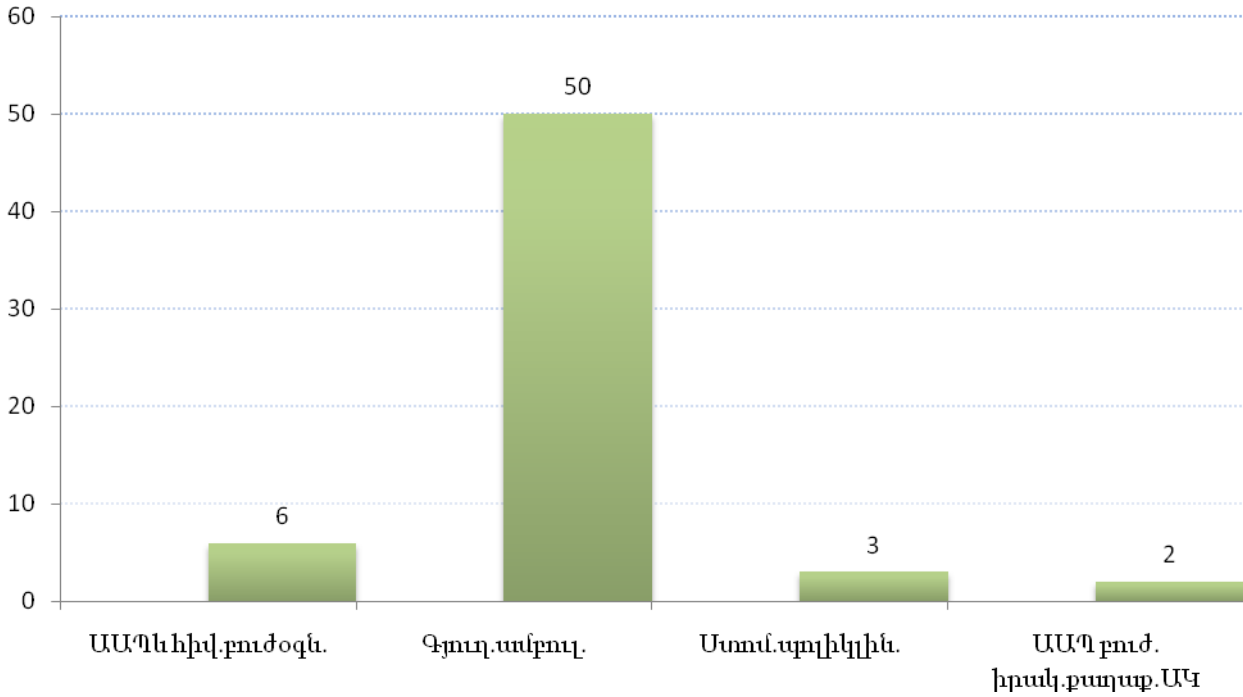
3. ԱԱՊ բուժօգնություն իրականացնող առողջության կենտրոններ

- 1) «Հովակիմյաններ» ակնաբուժական կենտրոն ՍՊԸ
- 2) Խարբերդի մասնագիտացված մանկատուն

4.Ստոմատոլոգիական բուժօգնություն իրականացնող հաստատություններ՝ պոլիկլինիկաներ

- 1) Վեդու ստոմատոլոգիական պոլիկլինիկա
- 2) Արտաշատի ստոմատոլոգիական պոլիկլինիկա
- 3) Մասիսի ստոմատոլոգիական պոլիկլինիկա

Գծապատկեր 1. ԱՌՈՂՋՈՒԹՅԱՆ ԱՌԱՋՆԱՅԻՆ ՊԱՀՊԱՆՄԱՆ ԵՎ ՀԻՎԱՆԴԱՆՈՑԱՅԻՆ ԲՈՒԺՕԳՆՈՒԹՅՈՒՆ ԻՐԱԿԱՆԱՑՆՈՂ ՀԱՍՏԱՏՈՒԹՅՈՒՆՆԵՐ, 2018



Աղյուսակ 1. ԱՌՈՂՋՈՒԹՅԱՆ ՑՈՒՑԱՆԻՇՆԵՐ, 2018

Կենդանի ծնվածների թիվը	3271
Մինչև 1 տարեկան երեխաների մահացություն	25
Մայրական մահացություն	0
Ընդհանուր մահացություն	2177 (բացարձակ թիվ)/ 8.461 (1000 բնակչի հաշվով)

Աղյուսակ 2. ԱՌՈՂՋԱՊԱՀԱԿԱՆ ՀԻՄՆԱԿԱՆ ՌԵՍՈՒՐՍՆԵՐ, 2018

Բժիշկներ բոլոր մասնագիտություններով՝ ներառյալ ատամնաբույժների*	434
Միջին բուժանձնակազմ	984
Հիվանդանոցային բուժօգնություն իրականացնող հաստատություններ	6
Հիվանդանոցային մահճակալների թիվը	488
ԱԱՊ օգնություն իրականացնող հաստատություններ	61
Ստոմատոլոգիական բուժօգնություն իրականացնող հաստատություններ՝ պոլիկլինիկաներ	3

*Իր մեջ ներառում է ոչ բժշկական օգնություն իրականացնող առողջապահական հաստատությունների մարդկային ներուժը

Աղյուսակ 3. ՀՀ ՄՇՏԱԿԱՆ ԲՆԱԿՉՈՒԹՅՈՒՆՆ ԸՍՏ ՄԱՐԶԵՐԻ (հազար մարդ)

	առ 01.01.2017			առ 01.01.2018			առ 01.01.2019		
	Ընդամենը	Քաղաք	Գյուղ	Ընդամենը	Քաղաք	Գյուղ	Ընդամենը	Քաղաք	Գյուղ
ՀԱՅԱՍՏԱՆ	2986.1	1901.4	1084.7	2972.7	1895.8	1076.9	2965.3	1894.9	1070.4
Երևան	1075.8	1075.8	-	1077.6	1077.6	-	1081.8	1081.8	-
Արագածոտն	128.5	28.3	100.2	127.1	27.6	99.5	125.4	27.0	98.4
Արարատ	258.4	72.7	185.7	257.8	72.4	185.4	256.7	72.2	184.5
Արմավիր	265.8	84.0	181.8	264.6	83.2	181.4	263.9	82.6	181.3
Գեղարքունիք	230.7	68.4	162.3	229.7	67.7	162.0	228.3	67.0	161.3
Լոռի	221.1	130.8	90.3	217.4	128.8	88.6	215.5	127.6	87.9
Կոտայք	252.8	137.5	115.3	251.6	137.1	114.5	251.6	137.4	114.2
Շիրակ	239.3	139.9	99.4	235.4	138.0	97.4	233.3	136.9	96.4
Սյունիք	138.9	93.9	45.0	138.4	93.8	44.6	137.6	93.4	44.2
Վայոց Ձոր	50.3	17.6	32.7	49.6	17.4	32.2	49.0	17.3	31.7
Տավուշ	124.5	52.5	72.0	123.5	52.2	71.3	122.2	51.7	70.5

Աղյուսակ 4. ԱՐԱՐԱՏԻ ՄԱՐԶԻ ԲՆԱԿՉՈՒԹՅԱՆ ԲՆԱԿԱՆ ՇԱՐԺԸ, 2018

Կենդանի ծնվածների թիվը		Մահացածների թիվը		Բնական աճ	
Բացարձակ թիվ	1000 բնակչի հաշվով	Բացարձակ թիվ	1000 բնակչի հաշվով	Բացարձակ թիվ	1000 բնակչի հաշվով
3271	12.713	2177	8.461	1094	4.252

Աղյուսակ 5. ԱՐԱՐԱՏԻ ՄԱՐԶԻ ԲՆԱԿՉՈՒԹՅԱՆ ԲՆԱԿԱՆ ՇԱՐԺԸ, 2016-2018

	Կենդանի ծնվածների թվաքանակը*			Մահացածների թվաքանակը*			այդ թվում մինչև 1 տարեկան երեխաներ**			Բնական աճ*		
	2016	2017	2018	2016	2017	2018	2016	2017	2018	2016	2017	2018
	բ.թ.	բ.թ.	բ.թ.	բ.թ.	բ.թ.	բ.թ.	բ.թ.	բ.թ.	բ.թ.	բ.թ.	բ.թ.	բ.թ.
ԱՐԱՐԱՏ	3684	3314	3271	2413	2242	2177	36	34	25	1271	1072	1094
Արտաշատ	1355	1170	1147	911	922	850	13	10	7	444	248	297
Վեդի	1116	1053	980	609	536	537	12	12	9	507	517	443
Մասիս	1014	901	942	761	682	670	10	10	5	253	219	272
ք.Արարատ	199	190	202	132	102	120	1	2	4	67	88	82

բ.թ.-բացարձակ թիվ

Աղյուսակ 5. շարունակություն

	Կենդանի ծնվածների թվաքանակը*			Մահացածների թվաքանակը*			այդ թվում մինչև 1 տարեկան երեխաներ**			Բնական աճ*		
	2016	2017	2018	2016	2017	2018	2016	2017	2018	2016	2017	2018
	հ.թ	հ.թ	հ.թ	հ.թ	հ.թ	հ.թ	հ.թ	հ.թ	հ.թ	հ.թ	հ.թ	հ.թ
ԱՐԱՐԱՏ	14.246	12.84	12.713	9.331	8.687	8.461	9.74	10.14	7.63	4.915	4.153	4.252
Արտաշատ	15.039	13.087	12.946	10.111	10.313	9.594	9.58	8.43	6.10	4.928	2.774	3.352
Վեդի	16.127	15.195	14.141	8.801	7.734	7.749	10.75	11.40	9.18	7.327	7.460	6.392
Մասիս	12.835	11.405	11.924	9.633	8.633	8.481	9.81	10.85	5.40	3.202	2.772	3.443
ք.Արարատ	9.803	9.314	9.902	6.502	5.00	5.882	5.03	10.53	15.66	3.301	4.314	4.02

*1000 բնակչի հաշվով

**1000 կենդանածինների հաշվով

Աղյուսակ 6. ԱՐԱՐԱՏԻ ՄԱՐԶԻ ԲՆԱԿՉՈՒԹՅԱՆ ԲՆԱԿԱՆ ՇԱՐԺՆ ԸՍՏ ՍԵՌԻ, 2017-2018

	2017				2018			
	Կենդանի ծնվածների թվաքանակը		Մահացածների թվաքանակը		Կենդանի ծնվածների թվաքանակը		Մահացածների թվաքանակը	
	իզական	արական	իզական	արական	իզական	արական	իզական	արական
ԱՐԱՐԱՏ	1582	1732	1111	1131	1547	1724	1111	1066
Արտաշատ	515	655	470	452	532	615	460	390
Վեդի	514	539	251	285	455	525	270	267
Մասիս	457	444	336	346	464	478	322	348
ք.Արարատ	96	94	54	48	96	106	59	61

Աղյուսակ 6. շարունակություն

	2017				2018			
	այդ թվում մինչև 1 տարեկան երեխաներ		Բնական աճ		այդ թվում մինչև 1 տարեկան երեխաներ		Բնական աճ	
	իզական	արական	իզական	արական	իզական	արական	իզական	արական
ԱՐԱՐԱՏ	9	25	471	601	9	16	436	658
Արտաշատ	1	9	45	203	2	5	72	225
Վեդի	3	9	263	254	4	5	185	258
Մասիս	4	6	121	98	0	5	142	130
ք.Արարատ	1	1	42	46	3	1	37	45

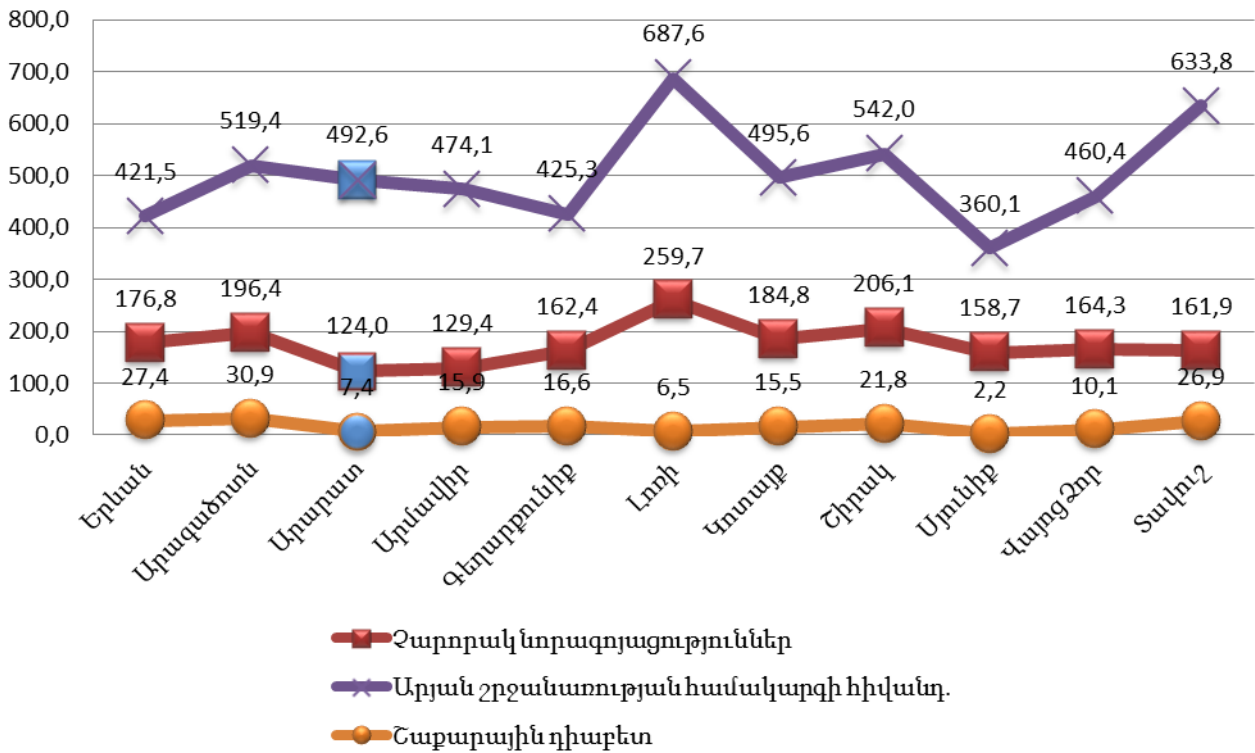
Աղյուսակ 7. ԱՐԱՐԱՏԻ ՄԱՐԶԻ ԱՐԱԿԱՆ ՍԵՌԻ ԲՆԱԿՉՈՒԹՅԱՆ ՄԱՀԱՑՈՒԹՅՈՒՆՆ ԸՍՏ ՏԱՐԻՔԱՅԻՆ ԽՄԲԵՐԻ, 2018

ՀԻՎԱՆԴՈՒԹՅՈՒՆՆԵՐ	0-4	5-14	15-19	20-29	30-39	40-49	50-59	60-69	70>=	Ընդամենը
Վարակիչ և մակաբուծական հիվանդություններ A00-B99	2	2	1	0	0	2	3	1	0	11
այդ թվում՝ տուբերկուլյոզի բոլոր ձևերը A15 –A 19, B90	0	0	0	0	0	1	0	0	0	1
Նորոգոյացություններ C00 - D48	0	0	0	3	4	11	46	59	55	178
այդ թվում՝ չարորակ C00-C99	0	0	0	3	4	11	46	59	55	178
Արյան և արյունաստեղծ օրգանների հիվանդություններ, D50-D89	0	0	0	0	0	0	0	0	1	1
Ներզատական համակարգի հիվանդություններ, սնուցման և նյութափոխանակության խանգարումներ E00-E90	0	0	0	0	0	1	4	4	0	9
այդ թվում՝ շաքարային դիաբետ E10-E14	0	0	0	0	0	0	4	4	0	8
Հոգեկան և վարքի խանգարումներ F00-F99	0	0	0	0	0	0	1	0	0	1
Նյարդային համակարգի հիվանդություններ G00-G99	0	0	1	2	1	0	0	0	1	5
Արյան շրջանառության համակարգի հիվանդություններ I00-I99	0	0	0	1	4	19	88	147	334	593
այդ թվում՝ արյան ճնշման բարձրացումով բնորոշվող հիվանդություններ I10-I13	0	0	0	0	1	0	1	0	2	4
սրտի իշեմիկ հիվանդություն, քրոնիկական և այլ ձևեր I20-I25	0	0	0	0	1	12	54	99	236	402
այդ թվում՝ սրտամկանի սուր ինֆարկտ I21	0	0	0	0	0	0	3	6	10	19
ուղեղի անոթային հիվանդություններ I60-I69	0	0	0	1	1	2	18	20	38	80
Շնչառական օրգանների հիվանդություններ J00-J99	4	1	0	0	2	1	10	19	74	111
Մարսողական օրգանների հիվանդություններ K00-K93	0	0	0	0	1	5	7	7	16	36
այդ թվում՝ ստամոքսի խոցային հիվանդություն K25	0	0	0	0	0	0	1	0	2	3
12-մատնյա աղիքի խոցային հիվանդություն K26	0	0	0	0	1	0	2	3	3	9
Մաշկի և ենթամաշկային բջջանքի հիվանդություններ L00-L99	0	0	0	0	1	0	0	1	0	2
Միզասեռական համակարգի հիվանդություններ N00-N99	0	0	0	0	0	1	1	4	2	8
Պերինատալ շրջանում ի հայտ եկող վիճակներ P00_P96	10	0	0	0	0	0	0	0	0	10
Բնածին զարգացման արատներ, դեֆորմացիաներ և քրոմոսոմային խանգարումներ Q00-Q99	2	0	0	0	0	0	0	0	0	2
Ախտանիշեր, նշաններ և կլինիկական ու լաբորատոր հետազոտություններով հայտաբերված ախտաբանական շեղումներ՝ այլ դասերում չդասակարգված R00-R99	0	2	0	1	1	4	4	0	6	18
Վնասվածքներ, թունավորումներ և արտաքին պատճառների ներգործության որոշ այլ հետևանքներ S00-T98	1	1	4	18	16	9	11	10	11	81
Ընդամենը	19	6	6	25	30	53	175	252	500	1066

Աղյուսակ 8. ԱՐԱՐԱՏԻ ՄԱՐԶԻ ԻԳԱԿԱՆ ՍԵՌԻ ԲՆԱԿՉՈՒԹՅԱՆ ՄԱՀԱՅՈՒԹՅՈՒՆՆ ԸՍՏ ՏԱՐԻՔԱՅԻՆ ԽՄԲԵՐԻ, 2018

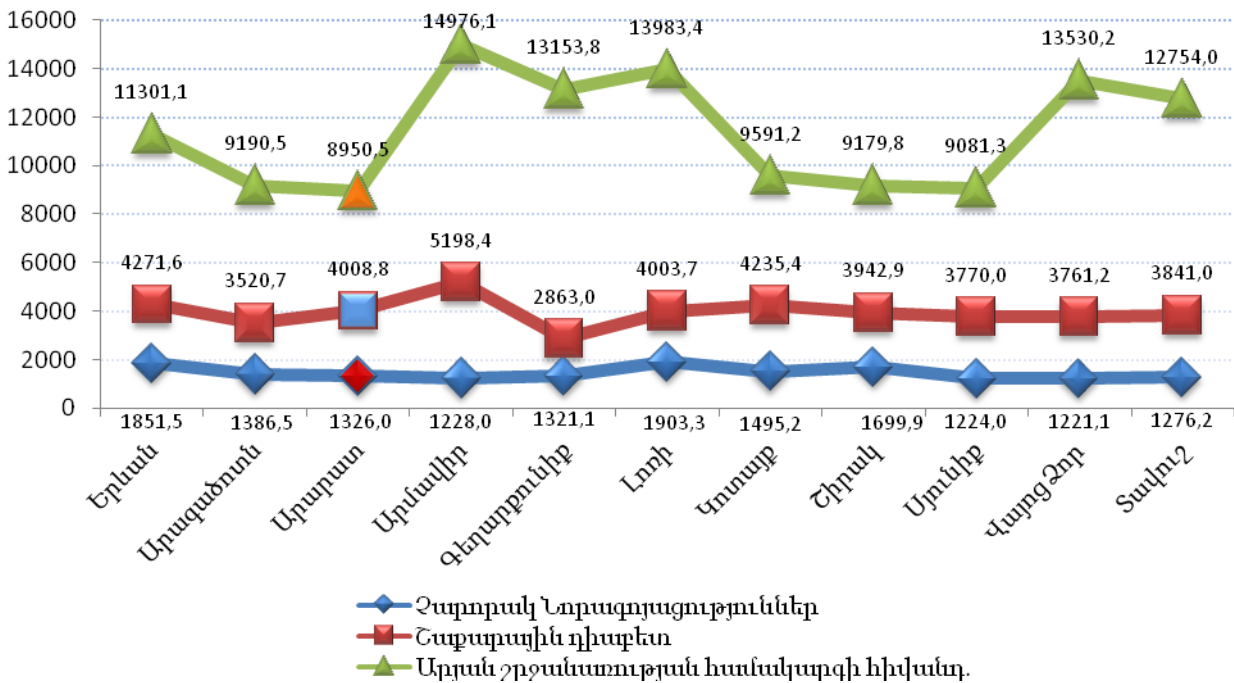
ՀԻՎԱՆԴՈՒԹՅՈՒՆՆԵՐ	0-4	5-14	15-19	20-29	30-39	40-49	50-59	60-69	70>=	Ընդամենը
Վարակիչ և մակաբուծական հիվանդություններ A00-B99	0	0	0	0	0	1	0	0	0	1
Նորոգոյացություններ C00 - D48	0	1	0	1	3	14	29	40	55	143
այդ թվում՝ չարորակ C00-C99	0	1	0	1	3	14	29	38	55	141
Արյան և արյունաստեղծ օրգանների հիվանդություններ, առանձին խանգարումներ՝ իմուն մեխանիզմի ներգրավմամբ D50-D89	0	0	0	0	1	0	0	0	0	1
Ներզատական համակարգի հիվանդություններ, սնուցման և նյութափոխանակության խանգարումներ E00-E90	0	1	0	0	0	0	4	3	4	12
այդ թվում՝ շաքարային դիաբետ E10-E14	0	1	0	0	0	0	3	3	4	11
Նյարդային համակարգի հիվանդություններ G00-G99	0	0	0	0	0	0	0	2	1	3
Արյան շրջանառության համակարգի հիվանդություններ I00-I99	0	0	0	1	2	10	31	77	553	674
այդ թվում՝ արյան ճնշման բարձրացումով բնորոշվող հիվանդություններ I10-I13	0	0	0	0	0	0	1	1	5	7
սրտի իշեմիկ հիվանդություն, քրոնիկական և այլ ձևեր I20-I25	0	0	0	1	2	6	23	45	374	451
այդ թվում՝ սրտամկանի սուր ինֆարկտ I21	0	0	0	0	0	0	0	5	15	20
ուղեղի անոթային հիվանդություններ I60-I69	0	0	0	0	0	1	3	18	87	109
Շնչառական օրգանների հիվանդություններ J00-J99	2	0	2	1	0	1	6	14	153	179
Մարսողական օրգանների հիվանդություններ K00-K93	0	0	0	0	1	3	2	7	29	42
այդ թվում՝ ստամոքսի խոցային հիվանդություն K25	0	0	0	0	0	0	0	1	4	5
12-մատնյա աղիքի խոցային հիվանդություն K26	0	0	0	0	0	0	0	0	10	10
Մաշկի և ենթամաշկային բջջանքի հիվանդություններ L00-L99	0	0	0	0	0	0	0	0	1	1
Ոսկրամկանային համակարգի և շարակցական հյուսվածքի հիվանդություններ M00-M99	0	0	0	0	0	1	0	0	0	1
Միզասեռական համակարգի հիվանդություններ N00-N99	0	0	0	1	0	0	2	5	2	10
Հղիություն, ծննդաբերություն և հետծննդյան շրջան O00-O99	0	0	1	0	0	0	0	0	0	1
Պերինատալ շրջանում ի հայտ եկող վիճակներ P00-P96	7	0	0	0	0	0	0	0	0	7
Ախտանիշեր, նշաններ և կլինիկական ու լաբորատոր հետազոտություններով հայտաբերված ախտաբանական շեղումներ՝ այլ դասերում չդասակարգված R00-R99	0	0	2	0	3	3	1	1	3	13
Վնասվածքներ, թունավորումներ և արտաքին պատճառների ներգործության որոշ այլ հետևանքներ S00-T98	1	2	1	0	4	1	1	2	11	23
Ընդամենը	10	4	6	4	14	34	76	151	812	1111

Գծապատկեր 2. ՀՀ ՄԱՐԶԱՅԻՆ ԲՆԱԿՉՈՒԹՅԱՆ ՄԱՎՅՈՒԹՅՈՒՆՆ ԱՌԱՎԵԼ ՏԱՐԱԾՎԱԾ ՈՉ ՎԱՐԱԿԻՉ ՀԻՎԱՆԴՈՒԹՅՈՒՆՆԵՐԻՑ, 2018



Ներկայացված տվյալները փաստում են, որ Արարատի մարզի բնակչության շրջանում ի համեմատ այլ մարզերի, զգալիորեն բարձր է մահացությունն արյան շրջանառության համակարգի հիվանդություններից, և ցածր է շաքարային դիաբետից:

Գծապատկեր 3. ՀՀ ՄԱՐԶԱՅԻՆ ԲՆԱԿՉՈՒԹՅԱՆ ԸՆԴՀԱՆՈՒՐ ՀԻՎԱՆԴԱՑՈՒԹՅՈՒՆՆ ԱՌԱՎԵԼ ՏԱՐԱԾՎԱԾ ՈՉ ՎԱՐԱԿԻՉ ՀԻՎԱՆԴՈՒԹՅՈՒՆՆԵՐՈՎ, 2018



Ընդհանուր հիվանդացության վերլուծումն ըստ առավել տարածված հիվանդությունների ակնհայտորեն ցույց է տալիս, որ Արարատի մարզային բնակչության շրջանում զգալիորեն ցածր է հիվանդացությունն արյան շրջանառության համակարգի հիվանդություններից և շաքարային դիաբետից:

Աղյուսակ 9. ՄԻՆՉԵՎ 1 ՏԱՐԵԿԱՆ ԵՐԵԽԱՆԵՐԻ ԵՎ ՊԵՐԻՆԱՏԱԼ ՄԱՀԱՑՈՒԹՅՈՒՆ, 2018

Մինչև 1 տարեկան մահացած երեխաների թիվը		Պերինատալ մահացության ցուցանիշը
Բացարձակ թիվ	1000 կենդանածինների հաշվով	
25	7.63	11.3

Աղյուսակ 10. ՄԱՅՐԱԿԱՆ ՄԱՀԱՑՈՒԹՅՈՒՆ

Մարզ	Մայրական մահեր	Կենդանածիններ	Մայրական մահացության ցուցանիշ (100 000 կենդանածինների հաշվով)
Արարատի մարզ	0	3271	0.0

Հ Ի Վ Ա Ն Դ Ա Ց ՈՒ Թ Յ ՈՒ Ն

Աղյուսակ 11. ԱՐԱՐԱՏԻ ՄԱՐԶԻ ՄԵԾԱՀԱՍԱԿ (18 ՏԱՐԵԿԱՆ.ԵՎ ԲԱՐՁՐ) ԲՆԱԿՉՈՒԹՅԱՆ ՀԻՎԱՆԴԱՑՈՒԹՅՈՒՆ, 2018

Հիվանդություններ	ՀՄԴ 10	18 տարեկան և բարձր			
		Ընդհանուր հիվանդացություն		Կյանքում առաջին անգամ ախտորոշված	
		Բ.թ.*	Հ.թ.**	Բ.թ.	Հ.թ.
Վարակիչ և մակաբուծական հիվանդություններ	A00-B99	2182	1125,3	1606	828,3
Նորագոյացություններ	C00-D48	3266	1684,4	519	267,7
Արյան և արյունաստեղծ օրգանների հիվանդություններ, առանձին խանգարումներ՝ իմուն մեխանիզմի ներգրավմամբ	D50-D89	1353	697,8	995	513,2
Ներզատական համակարգի հիվանդություններ, սնուցման և նյութափոխանակության խանգարումներ	E00-E90	9773	5040,2	1195	616,3
Հոգեկան խանգարումներ	F00-F99	4511	2326,5	189	97,5
Նյարդային համակարգի հիվանդություններ	G00-G99	3476	1792,7	1749	902,0
Պարկինսոնի հիվանդություն	G20- G21	119	61,4	15	7,7
Ալցհեյմերի հիվանդություն	G30	48	24,8	17	8,8
Էպիլեպսիա, էպիլեպտիկ ստատուս	G40- G41	470	242,4	17	8,8
Աչքի և նրա հավելյալ ապարատի հիվանդություններ	H00-H59	9770	5038,7	6081	3136,2
Ականջի և պտկածն ելունի հիվանդություններ	H60-H95	2734	1410,0	1979	1020,6
Արյան շրջանառության համակարգի հիվանդություններ	I00-I99	17355	8950,5	3168	1633,8
այդ թվում՝ արյան ճնշման բարձրացումով բնորոշվող հիվանդություններ	I10-I13	9079	4682,3	1437	741,1
սրտի իշեմիկ հիվանդություն, քրոնիկական և այլ ձևեր	I20-I25	5338	2753,0	845	435,8
այդ թվում՝ սրտամկանի սուր ինֆարկտ	I21	168	86,6	168	86,6
ուղեղի անոթային հիվանդություններ	I60-I69	1856	957,2	559	288,3
Շնչառական օրգանների հիվանդություններ	J00-J99	23468	12103,1	20370	10505,4
Քրոնիկ և չճշտված բրոնխիտ	J40-J42	1250	644,7	407	209,9
Էմֆիզեմա	J43	134	69,1	26	13,4
Ասթմա (հեղձուկ), ասթմատիկ ստատուս	J45-46	536	276,4	44	22,7
Մարսողական օրգանների հիվանդություններ	K00-K93	6409	3305,3	3209	1655,0
այդ թվում՝ ստամոքսի խոցային հիվանդություն	K25	414	213,5	84	43,3
12-մատնյա աղիքի խոցային հիվանդություն	K26	608	313,6	113	58,3
Մաշկի և ենթամաշկային բջջանքի հիվանդություններ	L00-L99	5171	2666,8	4186	2158,8
Մկանակմախքային հ-ի և շարակցական հյուս-ի հիվ.	M00-M99	5681	2929,9		
Միզասեռական համակարգի հիվանդություններ	N00-N99	5895	3040,2	3445	1776,7
Հղիություն, ծննդաբերություն և հետծննդաբերական շրջան (բարդություններ)	O00-O75. O81-O99	212	344,2	168	272,7
Բնածին շեղումներ (զարգացման արատներ), դեֆորմացիաներ և քրոմոսոմային խանգարումներ	Q00-Q99	40	20,6	6	3,1
Կլինիկական և լաբորատոր հետազոտութ. ընթացքում բացահայտված և այլ խորագրերում չդասակարգված ախտանիշեր, նշաններ և շեղումներ նորմայից	R00-R99	165	85,1	165	85,1
Վնասվածքներ, թունավորումներ և արտաքին պատճառների ներգործության որոշ այլ հետևանքներ	S00-T98	2192	1130,5	2192	1130,5
ԸՆԴԱՄԵՆԸ	A00-T98	103653	53456,9	53719	27704,5

* Բացարձակ թիվ

**100000 բնակչի հաշվով

Աղյուսակ 12. ԱՐԱՐԱՏԻ ՄԱՐԶԻ 15-17 ՏԱՐԵԿԱՆ ԲՆԱԿՉՈՒԹՅԱՆ ՀԻՎԱՆԴԱՑՈՒԹՅՈՒՆ, 2018

Հիվանդություններ	ՀՄԴ 10	15-17 տարեկան և բարձր			
		Ընդհանուր հիվանդացություն		Կյանքում առաջին անգամ ախտորոշված	
		Բ.թ.	Հ.թ.	Հ.թ.	Բ.թ.
Վարակիչ և մակաբուծական հիվանդություններ	A00-B99	333	3741,6	296	3325,8
Նորագոյացություններ	C00-D48	3	33,7	2	22,5
Արյան և արյունաստեղծ օրգանների հիվանդություններ, առանձին խանգարումներ՝ իմուն մեխանիզմի ներգրավմամբ	D50-D89	148	1662,9	113	1269,7
Ներզատական համակարգի հիվանդություններ, սնուցման և նյութափոխանակության խանգարումներ	E00-E90	131	1471,9	45	505,6
Հոգեկան խանգարումներ	F00-F99	55	618,0	18	202,2
Նյարդային համակարգի հիվանդություններ	G00-G99	223	2505,6	94	1056,2
Էպիլեպսիա, Էպիլեպտիկ ստատուս	G40- G41	37	415,7	6	67,4
Մանկական ուղեղային պարալիզ	G80	17	191,0	0	0,0
Աչքի և նրա հավելյալ ապարատի հիվանդություններ	H00-H59	697	7831,5	459	5157,3
Ականջի և պտկածև ելունի հիվանդություններ	H60-H95	325	3651,7	255	2865,2
Արյան շրջանառության համակարգի հիվանդություններ	I00-I99	38	427,0	16	179,8
Շնչառական օրգանների հիվանդություններ	J00-J99	2939	33022,5	2785	31292,1
ասթմա (հեղձուկ), ասթմատիկ ստատուս	J45-46	8	89,9	1	11,2
Մարսողական օրգանների հիվանդություններ	K00-K93	923	10370,8	795	8932,6
Մաշկի և ենթամաշկային բջջանքի հիվանդություններ	L00-L99	470	5280,9	428	4809,0
Մկանակմախքային համակարգի և շարակցական հյուսվածքի հիվանդություններ	M00-M99	101	1134,8	65	730,3
Միզասեռական համակարգի հիվանդություններ	N00-N99	263	2955,1	220	2471,9
Պերինատալ շրջանում առաջացող առանձին վիճակներ	P00-P96				
Բնածին շեղումներ (զարգացման արատներ), դեֆորմացիաներ և քրոմոսոմային խանգարումներ	Q00-Q99	14	157,3	1	11,2
Կլինիկական և լաբորատոր հետազոտութ. ընթացքում բացահայտված և այլ խորագրերում չդասակարգված ախտանիշեր, նշաններ և շեղումներ նորմայից	R00-R99	5	56,2	5	56,2
Վնասվածքներ, թունավորումներ և արտաքին պատճառների ներգործության որոշ այլ հետևանքներ	S00-T98	442	4966,3	442	4966,3
ԸՆԴԱՄԵՆԸ	A00-T98	7110	79887,6	6039	67853,9

* Բացարձակ թիվ

**100000 բնակչի հաշվով

Աղյուսակ 13. ԱՐԱՐԱՏԻ ՄԱՐԶԻ 0-14 ՏԱՐԵԿԱՆ ԲՆԱԿՉՈՒԹՅԱՆ ՀԻՎԱՆԴԱՑՈՒԹՅՈՒՆ, 2018

Հիվանդություններ	ՀՄԴ 10	0-14 տարեկան երեխաներ			
		Ընդհանուր հիվանդացություն		Կյանքում առաջին անգամ ախտորոշված	
		Բ.թ.	Հ.թ.	Բ.թ.	Հ.թ.
Վարակիչ և մակաբուծական հիվանդություններ	A00-B99	2658	4886,0	2487	4571,7
Նորագոյացություններ	C00-D48	42	77,2	10	18,4
Արյան և արյունաստեղծ օրգանների հիվանդություններ, առանձին խանգարումներ՝ իմուն մեխանիզմի ներգրավմամբ	D50-D89	909	1671,0	637	1171,0
Ներզատական համակարգի հիվանդություններ, սնուցման և նյութափոխանակության խանգարումներ	E00-E90	484	889,7	176	323,5
Հոգեկան խանգարումներ	F00-F99	172	316,2	42	77,2
Նյարդային համակարգի հիվանդություններ	G00-G99	754	1386,0	263	483,5
Էպիլեպսիա, Էպիլեպտիկ ստատուս	G40- G41	167	307,0	15	27,6
Մանկական ուղեղային պարալիզ	G80	133	244,5	16	29,4
Աչքի և նրա հավելյալ ապարատի հիվանդություններ	H00-H59	2760	5073,5	1946	3577,2
Ականջի և պտկածն ելունի հիվանդություններ	H60-H95	1893	3479,8	1677	3082,7
Արյան շրջանառության համակարգի հիվանդություններ	I00-I99	29	53,3	6	11,0
Շնչառական օրգանների հիվանդություններ	J00-J99	20702	38055,1	19943	36659,9
Ասթմա (հեղձուկ), ասթմատիկ ստատուս	J45-46	54	99,3	14	25,7
Մարսողական օրգանների հիվանդություններ	K00-K93	2716	4992,6	2519	4630,5
Մաշկի և ենթամաշկային բջջանքի հիվանդություններ	L00-L99	2361	4340,1	2203	4049,6
Մկանակմախքային համակարգի և շարակցական հյուսվածքի հիվանդություններ	M00-M99	239	439,3	161	296,0
Միզասեռական համակարգի հիվանդություններ	N00-N99	874	1606,6	712	1308,8
Պերինատալ շրջանում առաջացող առանձին վիճակներ	P00-P-96			111	204,0
Բնածին շեղումներ (զարգացման արատներ), դեֆորմացիաներ և քրոմոսոմային խանգարումներ	Q00-Q99	239	439,3	45	82,7
Կլինիկական և լաբորատոր հետազոտութ. ընթացքում բացահայտված և այլ խորագրերում չդասակարգված ախտանիշեր, նշաններ և շեղումներ նորմայից	R00-R99	55	101,1	55	101,1
Վնասվածքներ, թունավորումներ և արտաքին պատճառների ներգործության որոշ այլ հետևանքներ	S00-T98	981	1803,3	981	1803,3
ԸՆԴԱՄԵՆԸ	A00-T98	38001	69854,8	33974	62452,2

* Բացարձակ թիվ

**100000 բնակչի հաշվով

Աղյուսակ 14. ԱՐԱՐԱՏԻ ՄԱՐԶՈՒՄ ԱՐՅԱՆ ՇՐՋԱՆԱՌՈՒԹՅԱՆ ՀԱՄԱԿԱՐԳԻ ՀԻՎԱՆԴՈՒԹՅՈՒՆՆԵՐՈՎ ԳՐԱՆՑՎԱԾ ԸՆԴՀԱՆՈՒՐ ՀԻՎԱՆԴՆԵՐԻ ԹԻՎԸ, 2018

Հիվանդություն	ՀՄԴ 10	Մեծահասակներ		0-14 տարեկան		15-17 տարեկան	
		Բ.թ.	Հ.թ.	Բ.թ.	Հ.թ.	Բ.թ.	Հ.թ.
Արյան շրջանառության համակարգի հիվանդություններ՝ ընդամենը	100-199	17355	8950,5	29	53,3	38	427,0
Սրտի քրոնիկ ռևմատիկ հիվանդություններ	105-109	235	121,2	9	16,5	3	33,7
Գերճնշումային հիվանդություններ	110-113	9079	4682,3	2	3,7	16	179,8
Սրտի իշեմիկ հիվանդություն	120-125	5338	2753,0	0	0,0	0	0,0
այդ թվում՝ կրծքահեղձուկ	120	998	514,7	0	0,0	0	0,0
Սրտամկանի սուր ինֆարկտ	121	168	86,6	0	0,0	0	0,0
Սրտամկանի կրկնակի ինֆարկտ	122	34	17,5	0	0,0	0	0,0
Ուղեղանոթային հիվանդություններ	160-169	1856	957,2	0	0,0	0	0,0
այդ թվում Ուղեղի արյունազեղում	160-162	208	107,3	0	0,0	0	0,0
Ուղեղի ինֆարկտ	163	189	97,5	0	0,0	0	0,0
Ինսուլտ՝ ճշտված, որպես արյունազեղում/ ինֆարկտ	164	268	138,2	0	0,0	0	0,0
Ուղեղի ինֆարկտ չառաջացնող նախա / և ուղեղային զարկերակների խցանում և նեղացում	165-166	643	331,6	0	0,0	0	0,0

Աղյուսակ 15. ԿՅԱՆՔՈՒՄ ԱՌԱՋԻՆ ԱՆԳԱՄ ԱԽՏՈՐՈՇՎԱԾ ԱՐՅԱՆ ՇՐՋԱՆԱՌՈՒԹՅԱՆ ՀԱՄԱԿԱՐԳԻ ՀԻՎԱՆԴՈՒԹՅՈՒՆՆԵՐՈՎ ՀԻՎԱՆԴՆԵՐԻ ԹԻՎԸ, ՍԵՌԱՏԱՐԻՔԱՅԻՆ ԲԱՇԽՎԱԾՈՒԹՅՈՒՆ, 2018

Հիվանդություն	ՀՄԴ 10	Սեռ	0-14	15-17	Մեծահասակներ							
					Ընդամենը	18-24	25-39	40-49	50-59	60-65	65 և >	
Ընդամենը	100-199		6	16	3168							
Սրտի քրոնիկ ռևմատիկ	105-109	ա	0	0	7	0	1	1	2	3	0	
		ի	0	0	7	1	1	2	2	1	0	
Գերճնշումային հիվանդություններ	110-113	ա	0	1	686	8	56	167	224	120	111	
		ի	0	0	751	10	51	181	263	141	105	
Սրտի իշեմիկ հիվանդություն	120-125	ա	0	0	521	7	36	95	189	113	81	
		ի	0	0	324	0	14	54	105	91	60	
այդ թվում՝ կրծքահեղձուկ	120	ա	0	0	180	0	7	37	65	51	20	
		ի	0	0	134	0	2	23	44	47	18	
Սրտամկանի սուր ինֆարկտ	121	ա	0	0	119	0	1	14	51	29	24	
		ի	0	0	49	0	1	5	12	15	16	
Սրտամկանի կրկնակի ինֆարկտ	122	ա	0	0	27	0	1	3	13	5	5	
		ի	0	0	7	0	0	0	2	4	1	
Ուղեղանոթային հիվանդություններ	160-169	ա	0	0	293	2	5	34	61	96	95	
		ի	0	0	266	2	3	25	64	80	92	
ա.թ.՝ ուղեղի արյունազեղում	160-162	ա	0	0	56	0	1	3	13	20	19	
		ի	0	0	39	0	0	3	10	13	13	
Ուղեղի ինֆարկտ	163	ա	0	0	32	0	0	3	5	13	11	
		ի	0	0	27	0	0	3	3	9	12	
Ինսուլտ՝ ճշտված, որպես արյունազեղում/ ինֆարկտ	164	ա	0	0	52	0	0	7	13	14	18	
		ի	0	0	52	0	0	5	11	18	18	
Ուղեղի ինֆարկտ չառաջաց. նախա/ և ուղեղային զարկերակների խցանում և նեղացում	165-166	ա	0	0	118	2	4	14	23	38	37	
		ի	0	0	130	1	3	11	39	37	39	

Աղյուսակ 16. ԱՐԱՐԱՏԻ ՄԱՐԶՈՒՄ ՆԵՐՁԱՏԱԿԱՆ ՀԱՄԱԿԱՐԳԻ ՀԻՎԱՆԴՈՒԹՅՈՒՆՆԵՐՈՎ ԳՐԱՆՑՎԱԾ ԸՆԴՀԱՆՈՒՐ ՀԻՎԱՆԴՆԵՐԻ ԹԻՎԸ, 2018

Հիվանդություն	ՀՄԴ 10-ի	Մեծահասակներ		0-14 տարեկան երեխաներ		15-17 տարեկան երեխաներ	
		Բ.թ.	Հ.թ.	Բ.թ.	Հ.թ.	Բ.թ.	Հ.թ.
Ներգատական համակարգի հիվանդություններ՝ ընդամենը		9773	5040,2	484	889,7	131	1471,9
Ոչ թունավոր խալիպի ձևեր	E04	760	392,0	2	3,7	1	11,2
Թիրեոտոքսիկոզ	E05	356	183,6	1	1,8	0	0,0
Աուտոիմուն թիրեոիդիտ	E06,3	164	84,6	4	7,4	0	0,0
Շաքարային դիաբետ տիպ 1	E10	1564	806,6	32	58,8	7	78,7
Շաքարային դիաբետ տիպ 2	E11	6209	3202,2	0	0,0	0	0,0
Պարբերական հիվանդություն	E85.0	362	186,7	78	143,4	18	202,2

Աղյուսակ 17 ԿՅԱՆՔՈՒՄ ԱՌԱՋԻՆ ԱՆԳԱՄ ԱՆՏՈՐՈՇՎԱԾ ՆԵՐՁԱՏԱԿԱՆ ՀԱՄԱԿԱՐԳԻ ՀԻՎԱՆԴՈՒԹՅՈՒՆՆԵՐՈՎ ՀԻՎԱՆԴՆԵՐԻ ԹԻՎԸ, ՍԵՌԱՏԱՐԻՔԱՅԻՆ ԲԱՇԽՎԱԾՈՒԹՅՈՒՆ, 2018

Հիվանդություն	ՀՄԴ 10	Սեռ	0-14	15-17	Մեծահասակներ							
					Ընդամենը	18-24	25-39	40-49	50-59	60-65	65 և >	
Ներգատական համակարգի հիվանդություններ՝ ընդամենը			176	45	1195							
Ոչ թունավոր խալիպի ձևեր	E04	ա	0	1	41	0	10	10	13	6	2	
		ի	0	1	147	3	26	40	40	31	7	
Թիրեոտոքսիկոզ	E05	ա	0	0	11	0	5	3	3	0	0	
		ի	1	0	33	7	9	10	4	2	1	
Աուտոիմուն թիրեոիդիտ	E06,3	ա	0	0	31	1	14	8	0	8	0	
		ի	2	0	48	5	18	7	14	2	2	
Շաքարային դիաբետ տիպ 1	E10	ա	3	0	69	1	11	8	23	14	12	
		ի	2	0	106	2	6	25	25	27	21	
Շաքարային դիաբետ տիպ 2	E11	ա	1	0	268	4	9	60	93	71	31	
		ի	0	0	336	8	11	58	128	92	39	
Պարբերական հիվանդություն	E85.0	ա	7	2	9	3	3	3	0	0	0	
		ի	7	1	5	2	2	1	0	0	0	

ԱՂՅՈՒՍԱԿ 18. ՉԱՐՈՐԱԿ ՆՈՐԱԳՈՅԱՑՈՒԹՅՈՒՆՆԵՐՈՎ ՀԻՎԱՆԴՆԵՐԻ ԹԻՎԸ, 2018

Տարեվերջին հսկողության տակ գտնվող հիվանդների թիվը		Հաշվետու տարում կյանքում առաջին անգամ հաստատված ախտորոշումով հիվանդների թիվը	
Բացարձակ թիվ	100000 բնակչի հաշվով	Բացարձակ թիվ	100000 բնակչի հաշվով
3411	1328.8	539	209.6

ԱՂՅՈՒՍԱԿ 19. ՀՈԳԵԿԱՆ ԽԱՆԳԱՐՈՒՄՆԵՐՈՎ ՀԻՎԱՆԴՆԵՐԻ ԹԻՎԸ, 2018

Տարեվերջին հսկողության տակ գտնվող հիվանդների թիվը		Հաշվետու տարում կյանքում առաջին անգամ հաստատված ախտորոշումով հիվանդների թիվը	
Բացարձակ թիվ	100000 բնակչի հաշվով	Բացարձակ թիվ	100000 բնակչի հաշվով
2513	979.0	151	58.7

ԱՂՅՈՒՍԱԿ 20. ՏՈՒԲԵՐԿՈՒԼՅՈՂՈՎ ՀԻՎԱՆԴՆԵՐԻ ԹԻՎԸ, 2018

Տարեվերջին հսկողության տակ գտնվող հիվանդների թիվը		Հաշվետու տարում կյանքում առաջին անգամ հաստատված ախտորոշումով հիվանդների թիվը	
Բացարձակ թիվ	100000 բնակչի հաշվով	Բացարձակ թիվ	100000 բնակչի հաշվով
225	87.7	55	21.4

የብሔራዊ ልማት ስልጠናዎችን ለማድረግ

የሥራ ስልጠናዎችን ለማድረግ

Աղյուսակ 21. ԱՐԱՐԱՏԻ ՄԱՐԶԻ ՀԻՄՆԱԿԱՆ ՌԵՍՈՒՐՍԵՐ, 2018

Բժիշկների թիվը բոլոր մասնագիտություններով՝ ներառյալ ատամնաբույժների*	434
Միջին բուժանձնակազմի թիվը	984
Հիվանդանոցային հիմնարկների թիվը	6
ԱԱՊ օգնություն իրականացնող հիմնարկների թիվը	61
Հիվանդանոցային մահճակալների թիվը	488

* Իր մեջ ներառում է ոչ բժշկական օգնություն իրականացնող առողջապահական հաստատությունների մարդկային ներուժը

Աղյուսակ 22. ՀԻՎԱՆԴԱՆՈՑԱՅԻՆ ԲՈՒԺՕԳՆՈՒԹՅՈՒՆ ԻՐԱԿԱՆԱՑՆՈՂ ՀԻՄՆԱՐԿՆԵՐԻ ԳՈՐԾՈՒՆԵՈՒԹՅՈՒՆ, 2018

Բուժհիմնարկի անվանումը	Մահճակալների թիվը տարեվերջին	Ընդունվել են հիվանդներ	Մահճակալի տարեկան միջին զբաղվածությունը օրերով	Մահացել են հիվանդանոցում	
				Բ.թ.	հիվանդանոցային մահաբերություն (%)
Արարատի մարզ ընդամենը	488	13396	235	89	0.7
Արտաշատի բժշկական կենտրոն	130	4493	251	48	1.1
Մասիսի բժշկական կենտրոն	110	3835	194	12	0.3
Վեդու բժշկական կենտրոն	40	1611	258	8	0.5
Վեդու ծննդատուն	50	1301	113	0	0.0
Արարատի հիվանդանոց	50	2089	258	15	0.7
Արմաշի առողջության կենտրոն	108	67	301	6	7.8

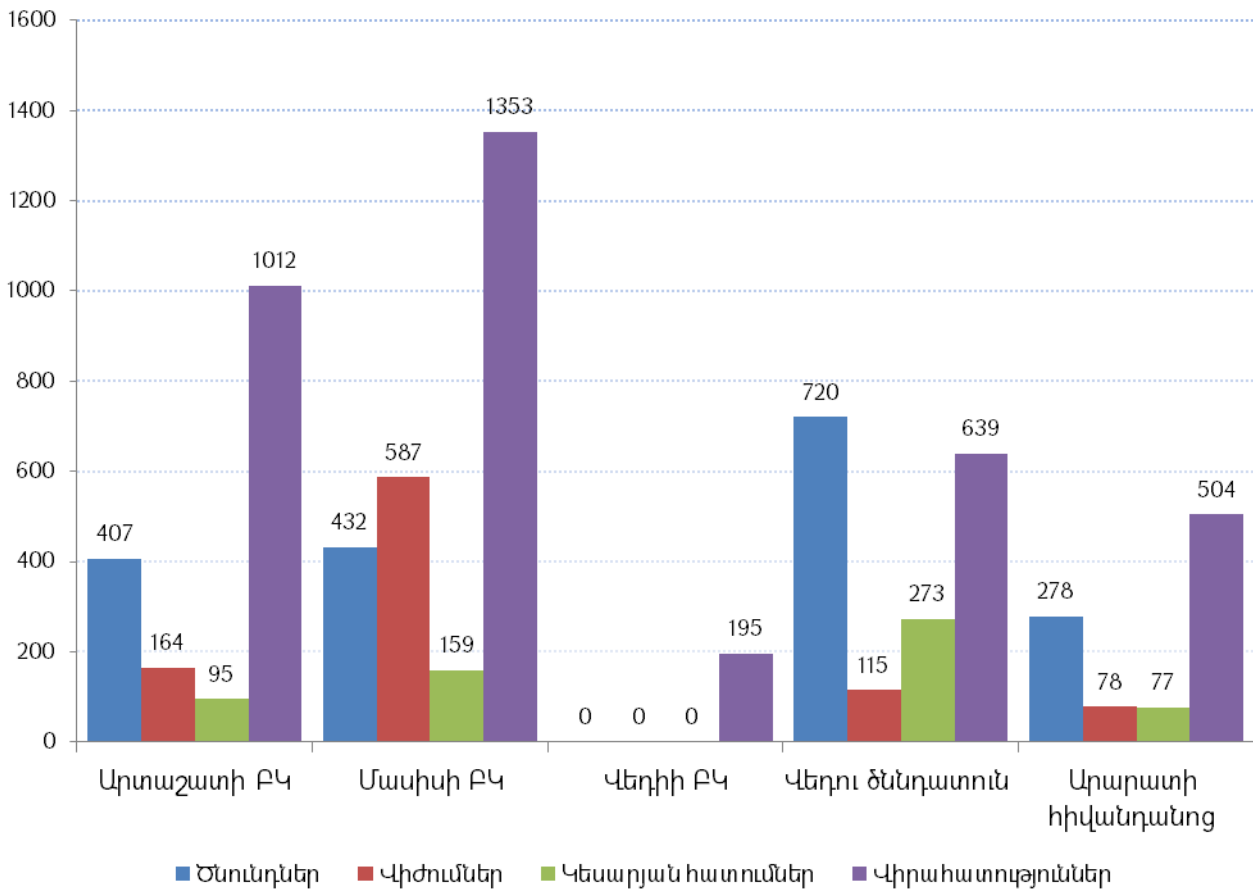
Աղյուսակ 22. շարունակություն

Բուժհիմնարկի անվանումը	Ծնունդներ	Վիժումներ	Կեսարյան հատումներ	Վիրահատություններ
Արարատի մարզ ընդամենը	1837	944	604	3703
Արտաշատի բժշկական կենտրոն	407	164	95	1012
Մասիսի բժշկական կենտրոն	432	587	159	1353
Վեդու բժշկական կենտրոն	0	0	0	195
Վեդու ծննդատուն	720	115	273	639
Արարատի հիվանդանոց	278	78	77	504
Արմաշի առողջության կենտրոն	0	0	0	0

Աղյուսակ 23. ՄԱՍԻՍԻ ԲԺՇԿԱԿԱՆ ԿԵՆՏՐՈՆԻ ՑԵՐԵԿԱՅԻՆ ՍՏԱՑԻՈՆԱՐԻ ԲՈՒԺՕԳՆՈՒԹՅԱՆ ԳՈՐԾՈՒՆԵՈՒԹՅՈՒՆ, 2018

Բաժանմունք	Մահճակալների թիվը	Ընդունվել են հիվանդներ	Մահացել են հիվանդանոցում	
		Բ.թ.	Բ.թ.	հիվանդանոցային մահաբերություն (%)
Ընդամենը	14	564	0	0.0
Թերապևտիկ	8	27	0	0.0
Մանկական	4	504	0	0.0
Ինֆեկցիոն	2	33	0	0.0

Գծապատկեր 4. ԱՐԱՐԱՏԻ ՄԱՐԶԻ ԲԿ ԻՐԱԿԱՆԱՑՎՈՂ ԾՆՈՒՆԴՆԵՐԻ, ՎԻԺՈՒՄՆԵՐԻ, ԿԵՍԱՐՅԱՆ ՀԱՏՈՒՄՆԵՐԻ ԵՎ ՎԻՐԱՀԱՏՈՒԹՅՈՒՆՆԵՐԻ ԹԻՎՆ ԸՍՏ ԲՈՒԺՀԱՍՏԱՏՈՒԹՅՈՒՆՆԵՐԻ, 2018



ԱՂՅՈՒՄԱԿ 24. ԱԱԴ ԲՈՒԺՕԳՆՈՒԹՅՈՒՆ ԻՐԱԿԱՆԱՑՆՈՂ ՀԻՄՆԱՐԿՆԵՐԻ ԳՈՐԾՈՒՆԵՈՒԹՅՈՒՆԸ, ՀԱՃԱԽՈՒՄՆԵՐԻ ԹԻՎԸ, 2018

Հաճախումների թիվը բժիշկներին (ներառյալ կանխարգելիչ բնույթի)	Բժիշկների տնային հաճախումների թիվը	Հաճախումներ ստոմատոլոգներին	Շտապ բուժօգնություն ստացած անձերի թիվը
732616	57972	86404	27746

Մ Ա Ր Դ Կ Ա Յ Ի Ն
Ն Ե Ր ՈՒ Ժ

Աղյուսակ 25. ԱՐԱՐԱՏԻ ՄԱՐԶ, ՄԱՐԴԿԱՅԻՆ ՆԵՐՈՒԺ (ԲԺԻՇԿՆԵՐ ԸՍՏ ՄԱՍՆԱԳԻՏՈՒԹՅՈՒՆՆԵՐԻ), 2018

Մասնագիտություններ	Հիվանդանոցային և ԱԱՊ հաստատություններում գործող մարդկային ներուժի (ֆիզիկական անձերի) թվաքանակը		Այդ թվում՝			
			ԱԱՊ հաստատություններ (պոլիկլինիկաներ, ամբուլատորիաներ, դիսպանսերներ, կոնսուլտացիաներ)		Հիվանդանոցային հաստատություններ	
			Բ.թ	Հ.թ.	Բ.թ	Հ.թ.
Բժիշկներ – ընդամենը	409	15,93	248	9,66	161	6,27
Գործադիր մարմնի ղեկավար և տեղակալներ	26	1,01	17	0,66	9	0,35
Ընտանեկան բժիշկներ	78	3,04	78	3,04	0	0,00
Թերապևտներ - ընդամենը	36	1,86	28	1,45	8	0,41
նրանցից տեղամասային	26	1,34	26	1,34	0	0,00
կցագրված	2	0,10	2	0,10	0	0,00
Դեռահասային բժիշկ	2	2,25	2	2,25	0	0,00
Սեռախտաբան	1	0,04	1	0,04	0	0,00
Ներզատաբան	5	0,26	5	0,26	0	0,00
Աղեստամոքսաբան	1	0,05	0	0,00	1	0,05
Ռևմատոլոգ	1	0,05	1	0,05	0	0,00
Մանկաբույժներ - ընդամենը	32	5,06	21	3,32	11	1,74
նրանցից տեղամասային	18	2,84	18	2,84	0	0,00
կցագրված	2	0,32	2	0,32	0	0,00
Նեոնատոլոգ	12	1,90	0	0,00	12	1,90
Մանկական սրտաբան	1	0,16	1	0,16	0	0,00
Նյարդաբան	7	0,36	3	0,16	4	0,21
Հոգեբույժ	5	0,26	4	0,21	1	0,05
Սրտաբան	8	0,41	4	0,21	4	0,21
Սրտաբան ռեանիմատոլոգ	4	0,16	0	0,00	4	0,16
Մաշկաբան- վեներոլոգ	4	0,21	4	0,21	0	0,00
Վիրաբույժ	18	0,93	2	0,10	16	0,83
Վնասվածքաբան և օրթոպեդ	5	0,26	0	0,00	5	0,26
Ուռուցքաբան	4	0,21	4	0,21	0	0,00
Ակնաբույժ	9	0,47	9	0,47	0	0,00
Քիթ-կոկորդ-ականջաբան	6	0,31	5	0,26	1	0,05
Էլեկտրասրտագրող	3	0,12	2	0,08	1	0,04
Մանկաբարձ-գինեկոլոգ	27	2,03	11	0,83	16	1,20
Շտապ օգնության բժիշկ	15	0,58	0	0,00	15	0,58
Անեսթեզիոլոգ	12	0,62	0	0,00	12	0,62
Ֆիզիոթերապևտ	2	0,08	1	0,04	1	0,04

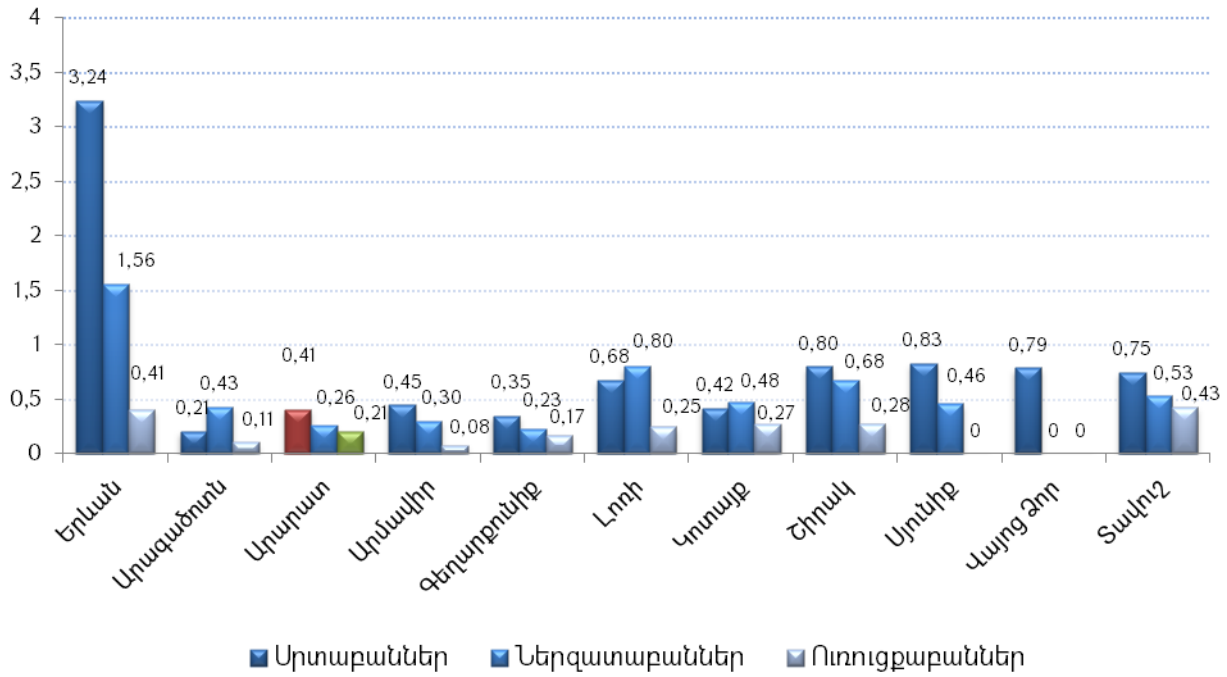
Աղյուսակ 25. շարունակություն

Մասնագիտություններ	Հիվանդանոցային և ԱԱՊ հաստատություններում գործող մարդկային ներուժի (ֆիզիկական անձերի) թվաքանակը		Այդ թվում՝			
			ԱԱՊ հաստատություններ (պոլիկլինիկաներ, ամբուլատորիաներ, դիսպանսերներ, կոնսուլտացիաներ)		Հիվանդանոցային հաստատություններ	
	Բ.թ	Հ.թ.	Բ.թ	Հ.թ.	Բ.թ	Հ.թ.
Կինեզոթերապևտ	1	0,04	1	0,04	0	0,00
Ռենտգենոլոգ	8	0,31	3	0,12	5	0,19
Սոնոգրաֆիստ	15	0,58	5	0,19	10	0,39
Թոքաբան	1	0,04	1	0,04	0	0,00
Ֆթիզիատր	5	0,19	5	0,19	0	0,00
Ինֆեկցիոնիստ	6	0,31	1	0,05	5	0,26
Էնդոսկոպիստ	1	0,04	1	0,04	0	0,00
Ուրոլոգ	1	0,04	0	0,00	1	0,04
Անոթային վիրաբույժ	1	0,04	0	0,00	1	0,04
Ախտաբան և կլինիկական մորֆոլոգ	7	0,27	0	0,00	7	0,27
Կլինիկական լաբորանտ	7	0,27	1	0,04	6	0,23
Ընտանեկան ստոմատոլոգ	4	0,16	4	0,16	0	0,00
Թերապևտ ստոմատոլոգ	22	1,14	22	1,14	0	0,00
Դիմաձևոտային վիրաբույժ	1	0,04	0	0,00	1	0,04
Հիվանդանոցային համաճարակաբան	4	0,16	1	0,04	3	0,12
Բժիշկ վիճակագիր	1	0,04	0	0,00	1	0,04
Առողջապահության մարզային կառավարման մարմինների ենթակայության հիմնարկներում	376	14,65	215	8,38	161	6,27
Այլ նախարարություններում և կազմակերպություններում	8	0,31	8	0,31	0	0,00
Սեփականաշնորհված և մասնավոր հիմնարկներում	25	0,97	25	0,97	0	0,00
Դեղագործության կազմակերպիչ և կառավարիչ	5	0,19	0	0,00	5	0,19

Աղյուսակ 26. ԱՐԱՐԱՏԻ ՄԱՐԶ, ՄԱՐԴԿԱՅԻՆ ՆԵՐՈՒԺ (ՄԻՋԻՆ, ԿՐՏՍԵՐ ԵՎ ԱՅԼ ԱՆՁՆԱԿԱԶՄ), 2018

Մասնագիտություններ	Հիվանդանոցային և ԱԱՊ հաստատություններում գործող մարդկային ներուժի (ֆիզիկական անձերի) թվաքանակը		Այդ թվում՝			
			Հիվանդանոցային հաստատություններ		ԱԱՊ հաստատություններ (պոլիկլինիկաներ, ամբուլատորիաներ, դիսպանսերներ, կոնսուլտացիաներ)	
	Բ.թ	Հ.թ..	Բ.թ	Հ.թ..	Բ.թ	Հ.թ.
Ընդամենը միջին բուժանձնակազմ ըստ մասնագիտությունների և ծառ.-ների.	4105	37,94	2976	27,51	1129	10,44
Ընտանեկան բուժքույր	89	0,82	15	0,14	74	0,68
Մանկական բուժքույր	150	6,16	85	3,49	65	2,67
Բուժքույր նեոնատոլոգ	54	2,56	36	1,71	18	0,85
Վիրակապարանի բուժքույր	214	1,98	203	1,88	11	0,10
Բուժքույր անեսթեզիոլոգ	171	1,58	169	1,56	2	0,02
Շտապ և անհետաձգելի օգնության բուժքույր	92	0,85	82	0,76	10	0,09
Ֆիզիոթերապևտիկ և վերականգնողական բուժքույր	156	1,44	137	1,27	19	0,18
Հոգեբուժության և նարկոլոգիայի բուժ.	73	0,67	57	0,53	16	0,15
Ստոմատոլոգիայի բուժքույր	204	1,89	5	0,05	199	1,84
Այլ կարիներտների բուժքույրեր	1747	16,15	1428	13,20	319	2,95
Լաբորատոր ախտորոշման	65	0,60	39	0,36	26	0,24
Ճառագայթային ախտորոշման	36	0,33	25	0,23	11	0,10
Ֆունկցիոնալ ախտորոշման	57	0,53	41	0,38	16	0,15
Բուժքույր կանխարգելիչ բժշկությունում	9	0,08	1	0,01	8	0,07
Պաթանատոմիայի և կլինիկական մորֆոլոգիայի	23	0,21	23	0,21	0	0,00
Բուժքույրական գործի կառավարիչ	52	0,48	37	0,34	15	0,14
Հանրային առողջապահության բուժքույր	0	0,00	0	0,00	0	0,00
Ընտանեկան և համայնքային բժշկության բուժքույր	0	0,00	0	0,00	0	0,00
Բուժքույր - կոմմենտոլոգ	15	0,14	0	0,00	15	0,14
Մանկաբարձուհի	226	8,23	180	6,56	46	1,68
Բուժակ	18	0,17	10	0,09	8	0,07
Ատամնատեխնիկ	20	0,18	0	0,00	20	0,18
Լաբորանտներ	268	2,48	163	1,51	105	0,97
Ռենտգեն լաբորանտներ և ռենտգեն տեխ.	120	1,11	89	0,82	31	0,29
Սանիտարական բժիշկների և համաճարակաբանների օգնականներ	4	0,04	1	0,01	3	0,03
Հրահանգիչ - ախտահանողներ	23	0,21	17	0,16	6	0,06
Միջին բուժվիճակագիր	19	0,18	9	0,08	10	0,09
Այլ միջին անձնակազմ	200	1,85	124	1,15	76	0,70
Առողջապահության նախարարության ենթակայության հիմնարկներում	1217	11,25	988	9,13	229	2,12
Առողջապահության մարզ.կառավարման մարմինների ենթակայության հիմն.	0	0,00	0	0,00	0	0,00
Այլ նախարարություններում և կազմ.	758	7,01	531	4,91	227	2,10
Սեփականաշնորհված հիմնարկներում	2130	19,69	1457	13,47	673	6,22
Դեղագործ	35	0,32	25	0,23	10	0,09
Բուժական մերսող	22	0,20	19	0,18	3	0,03
Երեխաների մերսող	0	0,00	0	0,00	0	0,00
Սպորտային մերսող	7	0,06	5	0,05	2	0,02
Կետային մերսող	3	0,03	3	0,03	0	0,00
Էրգոթերապևտ	0	0,00	0	0,00	0	0,00

Գծապատկեր 5. ՀԻՎԱՆԴԱՆՈՑԱՅԻՆ ԵՎ ԱԱՊ ՀԱՍՏԱՏՈՒԹՅՈՒՆՆԵՐՈՒՄ ՆԵՂ ՄԱՍՆԱԳԵՏՆԵՐԻ ԲԱՇԽՎԱԾՈՒԹՅՈՒՆՆ ԸՍՏ ՄԱՐԶԵՐԻ, 2018



ԱՐՏԱՇԱՏԻ ԲԺՇԿԱԿԱՆ ԿԵՆՏՐՈՆ ՓԲԸ

ԱՆՁՆԱԳՐԱՅԻՆ ՏՎՅԱԼՆԵՐ

Սպասարկվող ազգաբնակչություն 88.1 հազար մարդ

Կադրային հագեցվածություն.

- ✓ Բժիշկներ բոլոր մասնագիտություններով 104
- ✓ Միջին բուժաշխատող 237

Մահճակալային ֆոնդ 130 մահճակալ
Ընդունվել են հիվանդներ 4493
Հիվանդանոցային մահացություն 48
Ծնունդներ 407
Կեսարյան հատումներ 95
Վիժումներ 164
Վիրահատություններ 1012

Գործող բաժանմունքներ

- ✓ Ընդհանուր վիրաբուժական 33 մահճակալ
- ✓ Մանկաբարձական 15 մահճակալ
- ✓ Գինեկոլոգիական 4 մահճակալ
- ✓ Հղիության ախտաբանության 5 մահճակալ
- ✓ Հղիության ընդհատման 1 մահճակալ
- ✓ Մանկաբուժական 12 մահճակալ
- ✓ Թերապևտիկ 35 մահճակալ
- ✓ Ինֆեկցիոն 8 մահճակալ
- ✓ Նյարդաբանական 15 մահճակալ
- ✓ Քիթ-կոկորդ-ականջաբանական 2 մահճակալ
- ✓ Վերակենդանացում (7) մահճակալ

Պոլիկլինիկական ծառայություն

Շտապ բուժօգնություն

ԱՂՅՈՒՍԱԿ 1. ԱՐԱՐԱՏԻ ՄԱՐԶԻ ՀԻՎԱՆԴԱՆՈՑԱՅԻՆ ԲՈՒԺՕԳՆՈՒԹՅՈՒՆ ԻՐԱԿԱՆԱՑՆՈՂ ՀԻՄՆԱՐԿՆԵՐԻ ԳՈՐԾՈՒՆԵՈՒԹՅՈՒՆԸ, 2018

Բուժհիմնարկի անվանումը	Մահճակալների թիվը տարեվերջին	Ընդունվել են հիվանդներ	Մահճակալի տարեկան միջին զբաղվածությունը օրերով	Մահացել են հիվանդանոցում	
				Բ.թ.	հիվանդանոցային մահաբերություն (%)
Արարատի մարզ ընդամենը	488	13396	235	89	0.7
Արտաշատի բժշկական կենտրոն	130	4493	251	48	1.1
Մասիսի բժշկական կենտրոն	110	3835	194	12	0.3
Վեդու բժշկական կենտրոն	40	1611	258	8	0.5
Վեդու ծննդատուն	50	1301	113	0	0.0
Արարատի հիվանդանոց	50	2089	258	15	0.7
Արմաշի առողջության կենտրոն	108	67	301	6	7.8

Աղյուսակ 1. շարունակություն

Բուժհիմնարկի անվանումը	Ծնունդներ	Վիժումներ	Կեսարյան հատումներ	Վիրահատություններ
Արարատի մարզ ընդամենը	1837	944	604	3703
Արտաշատի բժշկական կենտրոն	407	164	95	1012
Մասիսի բժշկական կենտրոն	432	587	159	1353
Վեդու բժշկական կենտրոն	0	0	0	195
Վեդու ծննդատուն	720	115	273	639
Արարատի հիվանդանոց	278	78	77	504
Արմաշի առողջության կենտրոն	0	0	0	0

*

Աղյուսակ 2. ԱՐՏԱՇԱՏԻ ԲԺՇԿԱԿԱՆ ԿԵՆՏՐՈՆԻ ՄԱՀՃԱԿԱԼԱՅԻՆ ՖՈՆԴԸ ԵՎ ԾԱՆՐԱԲԵՈՒՎԱԾՈՒԹՅՈՒՆԸ, 2014-2018

Առկա մահճակալներ	Մահճակալների թիվ					Մահճակալների ծանրաբեռնվածություն %				
	2014	2015	2016	2017	2018	2014	2015	2016	2017	2018
Թերապևտիկ (նյարդաբանականը ներառյալ)	50	50	20	20	50	73%	63%	65 %	99%	72%
Վիրաբուժական (ՔԿԱ ներառյալ)	35	35	14	14	35	48%	52%	54 %	99%	63%
Մանկական	12	12	12	12	12	100%	100%	100 %	100%	100%
Ինֆեկցիոն	8	8	6	6	8	84%	88%	73 %	92%	65%
Ծննդաբերական	20	20	10	10	20	48%	53%	51 %	55%	42%
Գինեկոլոգիական	5	5	3	3	5	21%	37%	30 %	24%	24%
Վերակենդանացման	(7)	(7)	(4)	(4)	(7)	60%	58%	45 %	70%	63%
Ընդամենը	130	130	65	65	130	76%	71%	73 %	99%	79%

ԱՂՅՈՒՍԱԿ 3. ԱՐՏԱՇԱՏԻ ԲԺՇԿԱԿԱՆ ԿԵՆՏՐՈՆՈՒՄ ԻՐԱԿԱՆԱՑՎԱԾ ՎԻՐԱՀԱՏՈՒԹՅՈՒՆՆԵՐԻ ԵՎ ԾՆՆԴԱԲԵՐՈՒԹՅՈՒՆՆԵՐԻ ՇԱՐԺԸՆԹԱՑԸ, 2014-2018

	2014	2015	2016	2017	2018
Վիրահատություններ	1265	1276	1055	889	1012
Ծննդաբերություններ	680	704	570	441	407

Վիրահատությունների թիվը նվազել է 1.3 անգամ, իսկ ծննդաբերությունների թիվը՝ 1.7 անգամ:

Աղյուսակ 4. ԱՐՏԱՇԱՏԻ ԲԺՇԿԱԿԱՆ ԿԵՆՏՐՈՆԻ ՄԱՐԴԿԱՅԻՆ ՆԵՐՈՒԺ

ԱԱՊ ՕՂԱԿԻ ԲԺԻՇԿՆԵՐ									
Պաշտոնի անվանում	Զբաղված պաշտոնների քանակը	Ֆիզիկական անձերի քանակը		որոնցից՝ կանայք (սյուն.2ից)	Ֆիզիկական անձերի թվաքանակը (սյուն.2-ից) տարիքային խմբեր				
		Ընդամենը (ներ ֆիզ.արձակուրդում ,զին. ծառայությունում, գործուղումում գտնվող և այլ անձանց)	Ներկա պահին աշխատող		22_34	35_44	45_54	55_64	65>
Բժիշկներ – ընդամենը	42,25	51	50	45	7	11	12	13	8
Գործադիր մարմնի ղեկ. և տեղ.	0,75	1	1	1	0	0	1	0	0
Թերապևտներ - ընդամենը	7	9	9	9	0	1	2	6	0
նրանցից տեղամասային	7	9	9	9	0	1	2	6	0
Դեռահասային բժիշկ	1	1	1	1	0	0	1	0	0
Սեռախտաբան	0,75	1	1	0	0	0	0	1	0
Ներզատաբան	1	2	2	2	1	0	1	0	0
Ռևմատոլոգ	0,75	1	1	1	0	0	1	0	0
Մանկաբույժներ - ընդամենը	5	6	6	6	0	4	0	2	0
նրանցից տեղամասային	5	6	6	6	0	4	0	2	0
Մանկական սրտաբան	0,25	1	0	1	1	0	0	0	0
Նյարդաբան	1,5	2	2	2	0	1	0	1	0
Հոգեբույժ	1	1	1	1	0	0	0	0	1
Թմրաբան	0,5	0	0	0	0	0	0	0	0
Սրտաբան	0,75	1	1	1	0	0	0	0	1
Մաշկաբան- վնասվածքաբան	1	1	1	1	0	0	1	0	0
Վիրաբույժ	0,75	1	1	0	1	0	0	0	0
Ուռուցքաբան	1	1	1	0	0	0	0	1	0
Ակնաբույժ	1,5	2	2	2	0	1	0	0	1
Քիթ-կոկորդ-ականջաբան	1,5	2	2	1	0	0	1	0	1
Էլեկտրասրտագրող	1,5	2	2	2	0	0	1	1	0
Մանկաբարձ-գինեկոլոգ	3	4	4	4	0	2	1	0	1
Ֆիզիոթերապևտ	0,75	1	1	1	0	0	1	0	0
Էնդոսկոպիստ	0,75	1	1	0	0	0	0	0	1
Ռենտգենոլոգ	2	3	3	3	2	0	0	0	1
Սոնոգրաֆիստ	2	3	3	3	1	1	1	0	0
Թոքաբան	0,5	0	0	0	0	0	0	0	0
Ֆթիզիատր	2	2	2	1	0	1	0	0	1
Ինֆեկցիոնիստ	0,5	1	1	1	0	0	0	1	0
Կլինիկական լաբորանտ	2,5	0	0	0	0	0	0	0	0
Թերապևտ ստոմատոլոգ	0,25	1	1	1	1	0	0	0	0
Բժիշկ վիճակագիր	0,5	0	0	0	0	0	0	0	0
Առողջապահության մարզային կառավարման մարմինների ենթակայության հիմնարկներում	42,25	51	50	45	7	11	12	13	8

Աղյուսակ 4. շարունակություն

ԱԱՊ ՕՂԱԿԻ ՄԻՋԻՆ ԲՈՒԺԱՆՁՆԱԿԱԶՄ

Պաշտոնի անվանում	Զբաղված պաշտոնների քանակը	Ֆիզիկական անձերի քանակը		որոնցից՝ կանայք (սյուն.2ից)	Ֆիզիկական անձերի թվաքանակը (սյուն.2ից) տարիքային խմբեր				
		Ընդամենը (ներ ֆիզ.արձակուրդում ,զին. ծառայությունում, գործուղումում գտնվող և այլ անձանց)	Ներկա պահին աշխատող		18_34	35_44	45_54	55_64	65>
Ընդամենը միջին բուժանձնակազմ ըստ մասնագիտությունների և ծառայությունների	57,5	81	80	81	16	21	24	20	0
Մանկական բուժքույր	6	8	8	8	0	1	4	3	0
Վիրակապարանի բուժքույր	1	1	1	1	0	0	0	1	0
Ֆիզիոթերապևտիկ և վերականգնողական բուժքույր	1,5	2	2	2	0	1	1	0	0
Հոգեբուժության և նարկոլոգիայի բուժքույր	1,5	2	2	2	0	1	1	0	0
Ստոմատոլոգիայի բուժքույր									
Այլ կաբինետների բուժքույրեր	31	44	43	44	13	14	10	7	0
Ֆունկցիոնալ ախտորոշման	1,5	2	2	2	1	0	1	0	0
Բուժքույրական գործի կառավարիչ	1	1	1	1	0	0	0	1	0
Մանկաբարձուհի	3	7	7	7	0	3	4	0	0
Լաբորանտներ	6	7	7	7	0	1	2	4	0
Ռենտգեն լաբորանտներ և ռենտգեն տեխնիկներ	1,5	2	2	2	1	0	0	1	0
Միջին բուժվիճակագիր	1,5	2	2	2	1	0	0	1	0
Այլ միջին անձնակազմ	2	3	3	3	0	0	1	2	0

Աղյուսակ 5. ԱՐՏԱՇԱՏԻ ԲԺՇԿԱԿԱՆ ԿԵՆՏՐՈՆԻ ՄԱՐԴԿԱՅԻՆ ՆԵՐՈՒԺ

ՀԻՎԱՆԴԱՆՈՑԱՅԻՆ ՕՂԱԿԻ ԲԺԻՇԿՆԵՐ									
Պաշտոնի անվանում	Զբաղված պաշտոնների քանակը	Ֆիզիկական անձերի քանակը		որոնցից՝ կանայք (սյուն.2-ից)	Ֆիզիկական անձերի թվաքանակը (սյուն.2-ից) տարիքային խմբեր				
		Ընդամենը (ներ ֆիզ.արձակուրդում չին. ծառայությունում, գործուղումում գտնվող և այլ անձանց)	Ներկա պահին աշխատող		22_34	35_44	45_54	55_64	65>
Բժիշկներ - ընդամենը	38,5	53	53	26	12	7	10	13	11
Գործադիր մարմնի ղեկավար և տեղակալներ	3	3	3	1	0	0	1	0	2
Թերապևտներ - ընդամենը	1,75	2	2	2	0	0	0	2	0
Ներգատաբան	0,25	0	0	0	0	0	0	0	0
Ռևմատոլոգ	0,25	0	0	0	0	0	0	0	0
Մանկաբույժներ - ընդամենը	1	1	1	1	0	0	0	1	0
Նեոնատոլոգ	1	4	4	4	0	0	1	2	1
Նյարդաբան	1,5	1	1	1	0	0	0	1	0
Սրտաբան	1	3	3	3	0	0	0	2	1
Սրտաբան ռեանիմատոլոգ	4	4	4	2	0	1	3	0	0
Վիրաբույժ	2	6	6	1	1	2	0	0	3
Վնասվածքաբան և օրթոպեդ	1	4	4	0	1	0	2	1	0
Քիթ-կոկորդ-ականջաբան	0,25	1	1	0	0	0	0	0	1
Մանկաբարձ-գինեկոլոգ	2,5	3	3	1	0	2	0	0	1
Շտապ օգնության բժիշկ	8	8	8	3	8	0	0	0	0
Անեսթեզիոլոգ	3	3	3	0	0	0	0	2	1
Ռենտգենոլոգ	1	2	2	1	0	1	0	0	1
Սոնոգրաֆիստ	1	2	2	2	1	0	1	0	0
Ինֆեկցիոնիստ	1	2	2	1	1	0	0	1	0
Ուրոլոգ	1	1	1	1	0	0	1	0	0
Ախտաբան և կլինիկական մորֆոլոգ	1	2	2	1	0	1	1	0	0
Կլինիկական լաբորանտ	3	1	1	1	0	0	0	1	0
Առողջապահության մարզային կառավարման մարմինների ենթակայության հիմնարկներում	38,5	53	53	26	12	7	10	13	11
Դեղագործության կազմակերպիչ և կառավարիչ	1,75	2	1	2	1	1	0	0	0

ՀԻՎԱՆԴԱՆՈՑԱՅԻՆ ՕՂԱԿԻ ՄԻՋԻՆ ԲՈՒԺԱՆՁՆԱԿԱԶՄ

Պաշտոնի անվանում	Զբաղված պաշտոնների քանակը	Ֆիզիկական անձերի քանակը		որոնցից՝ կանայք (սյուն.2-ից)	Ֆիզիկական անձերի թվաքանակը (սյուն.2-ից) տարիքային խմբեր				
		Ընդամենը (ներ ֆիզ.արձակուրդում չին. ծառայությունում, գործուղումում գտնվող և այլ անձանց)	Ներկա պահին աշխատող		18_34	35_44	45_54	55_64	65>
Ընդամենը միջին բուժանձնակազմ ըստ մասնագիտությունների և ծառայությունների	95	156	152	154	41	39	51	25	0
Մանկական բուժքույր	4,75	7	7	7	0	3	3	1	0
Բուժքույր նեոնատոլոգ	4	4	4	4	0	2	1	1	0
Վիրակապարանի բուժքույր	2	4	4	4	0	1	2	1	0
Բուժքույր անեսթեզիոլոգ	9	10	10	10	0	3	3	4	0
Շտապ և անհետաձգելի օգնության բուժքույր	5	5	5	5	0	2	2	1	0
Այլ կաբինետների բուժքույրեր	44	89	85	89	39	22	23	5	0
Բուժքույրական գործի կառավարիչ	7	7	7	7	1	2	2	2	0
Մանկաբարձուհի	4,75	7	7	7	1	2	3	1	0
Բուժակ	3	3	3	1	0	0	2	1	0
Լաբորանտներ	6	11	11	11	0	2	5	4	0
Ռենտգ. Լաբ. և ռենտգ. տեխ	4	7	7	7	0	0	4	3	0

Աղյուսակ 6. ԱՐՏԱՇԱՏԻ ԲԿ-ՈՒՄ ԱՐՁԱՆԱԳՐՎԱԾ ՀԻՎԱՆԴԱՑՈՒԹՅՈՒՆՆ ԸՍՏ ՏԱՐԻՔԱՅԻՆ ԽՄԲԵՐԻ ԵՎ ՆՈՂՈԼՈԳԻԱՆԵՐԻ, 2018

Դասերի և առանձին հիվանդությունների անվանումը	ՀՄԴ 10	Մեծահասակներ			Երեխաներ (0-14 տարեկան)			Երեխաներ (15-17 տարեկան)					
					գրանցվել են տվյալ հիվանդությամբ		Դիսպանսերային հսկողության տակ են հաշվետու տարեվերջին	գրանցվել են հիվանդներ տվյալ հիվանդությամբ			Դիսպանսերային հսկողության տակ են հաշվետու տարեվերջին		
		Ընդամենը	այդ թվում՝ կյանքում առաջին անգամ ախտորոշված	Ընդամենը	Կյանքում առաջին անգամ ախտորոշված	Ընդամենը		Այդ թվում պատանիներ	այդ թվում՝ կյանքում առաջին անգամ ախտորոշված				
									Ընդամենը	այդ թվում պատանիներ	Ընդամենը	այդ թվում պատանիներ	
Ընդամենը	A00-T98	152 63	5235	9813	4167	3400	754	399	195	249	116	163	97
Նորագոյացություններ	C00-D48	1194	217	1117	28	6	25	2	1	1	0	2	1
Արյան և արունաստեղծ օրգանների հիվանդություններ, առանձին խանգարումներ՝ իմունային մեխանիզմի ներգրավմամբ	D50-D89	354	334	15	128	53	78	3	0	1	0	1	0
դրանցից՝ սակավարյունություններ (անեմիա)	D50-D64	240	225	8	108	49	61	3	0	1	0	1	0
Արյան մակարդեղիության խանգարումներ	D65-D68	96	91	7	8	0	7	0	0	0	0	0	0
Իմուն մեխանիզմները ներգրավող առանձին խանգարումներ	D80-D89	15	15	0	3	0	3	0	0	0	0	0	0
դասի այլ հիվանդություններ		3	3	0	9	4	7	0	0	0	0	0	0
Ներզատական համակարգի հիվանդություններ, սնուցման, նյութափոխանակության և իմունիտետի խանգարումներ	E00-E90	1584	142	1553	137	52	95	31	18	10	5	24	16
Հոգեկան խանգարումներ	F00-F99	1602	51	1581	74	26	62	15	10	7	5	13	8
Նյարդային համակարգի հիվանդություններ	G00-G99	401	125	278	123	25	93	26	17	6	4	20	13
դրանցից՝ Պարկինսոնի հիվանդություն	G20-G21	26	3	25	0	0	0	0	0	0	0	0	0

Դասերի և առանձին հիվանդությունների անվանումը	ՀՄԴ 10	Մեծահասակներ			Երեխաներ (0-14 տարեկան)			Երեխաներ (15-17 տարեկան)					
					գրանցվել են տվյալ հիվանդությամբ		Դիսպանսերային հսկողության տակ են հաշվետու տարեվերջին	գրանցվել են հիվանդներ տվյալ հիվանդությամբ		Դիսպանսերային հսկողության տակ են հաշվետու տարեվերջին			
		Ընդամենը	այդ թվում՝ կյանքում առաջին անգամ ախտորոշված	Ընդամենը	Ընդամենը	Այդ թվում պատանիներ		այդ թվում՝ կյանքում առաջին անգամ ախտորոշված		Ընդամենը	այդ թվում պատանիներ		
								Ընդամենը	այդ թվում առաջին անգամ ախտորոշված			Ընդամենը	այդ թվում պատանիներ
Ալցհեյմերի հիվանդություն	G30	6	1	6	0	0	0	0	0	0	0	0	0
Հպիլեպսիա, Հպիլեպտիկ ստատուս	G40-G41	53	1	50	12	4	12	4	4	1	1	3	3
առանձին նյարդերի, նյարդարմատների, հյուսակների եւ ծայրամասային նյարդային համակարգի ախտահարումներ եւ պոլիներվրոպաթիաներ	G50-G72	207	99	115	3	1	3	0	0	0	0	0	0
մանկական ուղեղային կաթված	G80				14	0	11	2	1	0	0	1	1
դասի այլ հիվանդություններ		109	21	82	94	20	67	20	12	5	3	16	9
Աչքի եւ նրա հավելյալ ապարատի հիվանդություններ	H00-H59	2542	1081	1477	343	137	181	98	47	30	17	66	37
դրանցից՝ կատարակտա	H25-H26	857	213	636	0	0	0	0	0	0	0	0	0
գլաուկոմա	H40	380	82	319	0	0	0	0	0	0	0	0	0
կարճատեսություն	H52.1	660	178	522	185	37	139	73	34	14	8	55	29
դասի այլ հիվանդություններ		223	141	76	158	100	42	25	13	16	9	11	8
Ականջի եւ պտկածե ելունի հիվանդություններ	H60-H95	283	148	128	206	188	16	2	1	1	0	2	1
դրանցից՝ քրոնիկական օտիտ (միջին ականջի քրոնիկական բորբոքում)	H65.2-9, H66.1-4,9	60	7	52	2	0	1	0	0	0	0	0	0
դասի այլ հիվանդություններ		0	0	0	204	188	15	2	1	1	0	2	1
Արյան շրջանառության համակարգի հիվանդություններ	I00-I99	2163	311	1797	0	0	0	0	0	0	0	0	0

Դասերի և առանձին հիվանդությունների անվանումը	ՀՄԴ 10	Մեծահասակներ			Երեխաներ (0-14 տարեկան)			Երեխաներ (15-17 տարեկան)					
					գրանցվել են տվյալ հիվանդությամբ		Դիսպանսերային հսկողության տակ են հաշվետու տարեվերջին	գրանցվել են հիվանդներ տվյալ հիվանդությամբ			Դիսպանսերային հսկողության տակ են հաշվետու տարեվերջին		
		Ընդամենը	այդ թվում՝ կյանքում առաջին անգամ ախտորոշված	Ընդամենը	Այդ թվում պատանիներ	այդ թվում՝ կյանքում առաջին անգամ ախտորոշված							
						Ընդամենը		այդ թվում պատանիներ	Ընդամենը	այդ թվում պատանիներ			
Շնչառական օրգանների հիվանդություններ	J00-J99	1037	660	345	2116	2060	57	103	47	98	44	6	4
դրանցից՝ թոքաբորբեր	J12-J18	37	37	2	58	58	0	3	2	3	2	0	0
ալերգիկ ռինիտ	J30.1-4	99	21	47	14	7	8	2	2	1	1	2	2
քրոնիկական ռինիտ, նազոֆարինգիտ, ֆարինգիտ եւ սինուսիտ	J31-J32	96	8	85	8	4	5	3	2	2	1	2	1
նշիկների եւ գեղձանմանների աղետոհիզների քրոնիկական հիվանդություններ, հարնշիկային թարախակույտ	J35-J36	63	18	48	72	38	33	2	1	0	0	1	1
քրոնիկական եւ չճշտված բրոնխիտ	J40-J42	95	11	87	0	0	0	0	0	0	0	0	0
էմֆիզեմա	J43	21	5	14	0	0	0	0	0	0	0	0	0
թոքերի այլ քրոնիկ խցանող հիվանդություն	J44	14	4	7	0	0	0	0	0	0	0	0	0
ասթմա (հեղձուկ), ասթմատիկ ստատուս	J45-J46	55	3	50	11	0	11	1	0	0	0	1	0
բրոնխոէկտատիկ հիվանդություն	J47	5	1	5	0	0	0	0	0	0	0	0	0
Ստորին շնչառական ուղիների թարախային և մեռուկային վիճակներ և թոքամզի (պլևրայի)այլ հիվանդություններ	J85-J94	0	0	0	0	0	0	0	0	0	0	0	0
դասի այլ հիվանդություններ		552	552	0	1953	1953	0	92	40	92	40	0	0
Մարսողական օրգանների հիվանդություններ	K00-K93	451	146	251	183	154	28	15	8	14	7	1	1
դրանցից՝ ստամոքսի խոց	K25	12	2	10	3	0	3	0	0	0	0	0	0
տասներկուամտնյա աղու խոց	K26	49	8	43	0	0	0	0	0	0	0	0	0

Դասերի և առանձին հիվանդությունների անվանումը	ՀՄԴ 10	Մեծահասակներ			Երեխաներ (0-14 տարեկան)			Երեխաներ (15-17 տարեկան)					
					գրանցվել են տվյալ հիվանդությամբ		Ընդամենը	Կյանքում առաջին անգամ ախտորոշված	Դիսպանսերային հսկողության տակ են հաշվետու տարեվերջին	գրանցվել են հիվանդներ տվյալ հիվանդությամբ			
		Ընդամենը	այդ թվում՝ կյանքում առաջին անգամ ախտորոշված	Դիսպանսերային հսկողության տակ են հաշվետու տարեվերջին	Ընդամենը	Այդ թվում պատանիներ				այդ թվում՝ կյանքում առաջին անգամ ախտորոշված		Ընդամենը	այդ թվում պատանիներ
							Ընդամենը	այդ թվում պատանիներ	Ընդամենը	այդ թվում պատանիներ			
ստամոքսի և տասներկուամտնյա աղու բորբոքում	K29	119	28	40	12	3	8	3	2	3	2	0	0
մարսողության խանգարումներ (դիսպեպսիա), ստամոքսի և տասներկուամտնյա աղու այլ հիվանդություններ	K30-K31	0	0	0	51	51	0	7	3	7	3	0	0
ոչ ինֆեկցիոն էնտերիտ և կոլիտ	K50-K52	132	50	75	19	19	0	4	2	4	2	0	0
յարդի հիվանդություններ	K70-K76	44	7	40	0	0	0	0	0	0	0	0	0
Այդ թվում՝ յարդի ցիրոզ	K70.3, K71.7 K74.3-6	8	2	7	0	0	0	0	0	0	0	0	0
լեղապարկի եւ լեղուղիների հիվանդություններ	K80-K83	62	25	36	10	2	9	0	0	0	0	0	0
ենթաստամոքսային գեղձի հիվանդություններ	K85-K86	8	1	7	2	0	2	0	0	0	0	0	0
դասի այլ հիվանդություններ		25	25	0	86	79	6	1	1	0	0	1	1
Մաշկի և ենթամաշկային բջջանքի հիվանդություններ	L00-L99	1454	1083	100	87	65	20	17	8	14	6	4	3
դրանցից՝ ատոպիկ մաշկաբորբ	L20	95	80	12	23	16	6	3	2	3	2	0	0
հպումային մաշկաբորբ	L23-L25	185	178	0	17	15	2	3	1	3	1	0	0
դասի այլ հիվանդություններ		1174	825	88	47	34	12	11	5	8	3	4	3

Դասերի և առանձին հիվանդությունների անվանումը	ՀՄԴ-10	Մեծահասակներ			Երեխաներ (0-14 տարեկան)			Երեխաներ (15-17 տարեկան)					
		գրանցվել են տվյալ հիվանդությամբ		Դիսպանսերային հսկողության տակ են հաշվետու տարեվերջին	գրանցվել են տվյալ հիվանդությամբ		Դիսպանսերային հսկողության տակ են հաշվետու տարեվերջին	գրանցվել են հիվանդներ տվյալ հիվանդությամբ			Դիսպանսերային հսկողության տակ են հաշվետու տարեվերջին		
					Ընդամենը	կյանքում առաջին անգամ ախտորոշված		Ընդամենը	Այդ թվում պատանիներ	այդ թվում՝ կյանքում առաջին անգամ ախտորոշված			
		Ընդամենը	այդ թվում՝ կյանքում առաջին անգամ ախտորոշված	Ընդամենը			Այդ թվում պատանիներ			ընդամենը	այդ թվում պատանիներ	ընդամենը	այդ թվում պատանիներ
Մկանակմախքային համակարգի և շարակցական հյուսվածքի հիվանդություններ	M00-M99	1132	400	712	39	11	27	14	10	3	2	9	7
դրանցից՝ ռեակտիվ հոդախտներ	M02	18	4	3	2	0	2	1	1	0	0	1	1
Ռևմատոիդ հոդաբորբ	M05-M06,	57	10	45	12	2	12	2	1	0	0	2	1
արտրոզներ	M15-M19	694	306	365	0	0	0	0	0	0	0	0	0
շարակցական հյուսվածքի համակարգի ախտահարումներ	M30-M35	18	2	17	7	1	7	4	3	2	2	4	3
սպոնդիլոպաթիաներ	M45-M49	136	24	120	0	0	0	0	0	0	0	0	0
օստեոպարոզ	M80-M81	53	18	45	0	0	0	0	0	0	0	0	0
դասի այլ հիվանդություններ		156	36	117	18	8	6	7	5	1	0	2	2
Միզասեռական համակարգի հիվ-ներ	N00-N99	786	316	373	79	47	26	30	4	22	3	12	3
դրանցից՝ գլոմերուլյար հիվանդություններ	N00-N07	13	2	8	2	0	2	0	0	0	0	0	0
երիկամների տուբուլոնտերստիցիալ հիվանդություններ,	N10-N15	22	8	15	9	1	6	0	0	0	0	0	0
երիկամային անբավարարություն	N17-N19	6	0	6	0	0	0	0	0	0	0	0	0
միզաքարային հիվանդություն	N20-N23	158	39	122	5	1	5	1	1	1	1	1	1
շագանակագեղձի հիվանդություններ	N40-N42	285	103	110	0	0	0	0	0	0	0	0	0
Արական անպտղություն (ամլություն)	N46	40	15	35	0	0	0	0	0	0	0	0	0
ձվարանների եւ փողերի բորբոքումներ	N70	44	12	13	0	0	0	3	0	3	0	0	0

Դասերի և առանձին հիվանդությունների անվանումը	ՀՄԴ 10	Մեծահասակներ			Երեխաներ (0-14 տարեկան)			Երեխաներ (15-17 տարեկան)					
					գրանցվել են տվյալ հիվանդությամբ		Դիսպանսերային հսկողության տակ են հաշվետու տարեվերջին	գրանցվել են հիվանդներ տվյալ հիվանդությամբ			Դիսպանսերային հսկողության տակ են հաշվետու տարեվերջին		
		Ընդամենը	այդ թվում՝ կյանքում առաջին անգամ ախտորոշված	Ընդամենը	Ընդամենը	Այդ թվում պատանիներ		այդ թվում՝ կյանքում առաջին անգամ ախտորոշված		Ընդամենը	այդ թվում պատանիներ	Ընդամենը	այդ թվում պատանիներ
								Ընդամենը	այդ թվում պատանիներ				
էնդոմետրիոզ	N80	7	3	4	0	0	0	0	0	0	0	0	0
արգանդի վզիկի էրոզիա եւ էկտրոպիոն	N86	78	48	25	0	0	0	0	0	0	0	0	0
դաշտանի խանգարումներ	N91-N94	36	22	10	0	0	0	20	0	14	0	7	0
Դաշտանադադարի և շուրջդաշտանադադ. խանգարումներ	N95	22	12	5	0	0	0	0	0	0	0	0	0
կանանց անպտղություն(չբերություն)	N97	35	15	20	0	0	0	0	0	0	0	0	0
դասի այլ հիվանդություններ		31	31	0	63	45	13	6	3	4	2	4	2
Բնածին շեղումներ (գարգացման արատներ), դեֆորմացիաներ և քրոմոսոմային խանգարումներ	Q00-Q99	1	0	1	48	11	35	1	1	0	0	0	0
դրանցից՝ արյան շրջանառության համակարգի բնածին արատներ	Q20-Q28	1	0	1	13	2	11	0	0	0	0	0	0
դասի այլ հիվանդություններ		0	0	0	35	9	24	1	1	0	0	0	0
Ախտանիշեր, նշաններ և կլինիկական ու լաբորատոր հետազոտություններով հայտնաբերված ախտաբանական շեղումներ՝ այլ դասերում չդասակարգված	R00-R99	0	0	0	0	0	0	0	0	0	0	0	0
Վնասվածքներ, թունավորումներ եւ արտաքին պատճառների ներգործության որոշ այլ հետեւանքներ	S00-T98	156	156	0	66	66	0	20	12	20	12	0	0
դրանցից՝ կտրվածքներ	S02,12,22,32,42,52,62,72,82,92,T02,08,10,12,14.2	31	31	0	28	28	0	7	5	7	5	0	0
ջերմային եւ քիմիական այրվածքներ	T20-T32	11	11	0	5	5	0	0	0	0	0	0	0
դասի այլ հիվանդություններ		114	114	0	32	32	0	13	7	13	7	0	0

Աղյուսակ 7. ԱՐՏԱՇԱՏԻ ԲԿ-ՈՒՄ ԱՐՅԱՆ ՇՐՋԱՆԱՌՈՒԹՅԱՆ ՀԱՄԱԿԱՐԳԻ ՀԻՎԱՆԴՈՒԹՅՈՒՆՆԵՐՈՎ ԳՐԱՆՑՎԱԾ ԸՆԴՀԱՆՈՒՐ ՀԻՎԱՆԴՆԵՐԻ ԹԻՎԸ, 2018

Հիվանդություն	ՀՄԴ 10	Մեծահասակներ	0-14 տարեկան	15-17 տարեկան
Արյան շրջանառության համակարգի հիվանդություններ՝ ընդամենը	100-199	1144	0	0
Սրտի քրոնիկ ռևմատիկ հիվանդություններ	105-109	14	0	0
Գերճնշումային հիվանդություններ	110-113	483	0	0
Սրտի իշեմիկ հիվանդություն	120-125	341	0	0
այդ թվում՝ կրծքահեղձուկ	120	40	0	0
Սրտամկանի սուր ինֆարկտ	121	9	0	0
Սրտամկանի կրկնակի ինֆարկտ	122	5	0	0
Ուղեղանոթային հիվանդություններ	160-169	147	0	0
այդ թվում՝ ուղեղի արյունազեղում	160-162	30	0	0
Ուղեղի ինֆարկտ	163	26	0	0
Ինսուլտ՝ չճշտված, որպես արյունազեղում/ ինֆարկտ	164	35	0	0
Ուղեղի ինֆարկտ չառաջացնող նախա / և ուղեղային զարկերակների խցանում և նեղացում	165-166	56	0	0
Դասի այլ հիվանդություններ		159	0	0

Աղյուսակ 8. ԱՐՏԱՇԱՏԻ ԲԿ-ՈՒՄ ԿՅԱՆՔՈՒՄ ԱՌԱՋԻՆ ԱՆԳԱՄ ԱԽՏՈՐՈՇՎԱԾ ԱՐՅԱՆ ՇՐՋԱՆԱՌՈՒԹՅԱՆ ՀԱՄԱԿԱՐԳԻ ՀԻՎԱՆԴՈՒԹՅՈՒՆՆԵՐՈՎ ՀԻՎԱՆԴՆԵՐԻ ԹԻՎԸ, 2018

Հիվանդություն	ՀՄԴ 10	Սեռ	0-14	15-17	Մեծահասակներ							
					Ընդամենը	18-24	25-39	40-49	50-59	60-65	65 և >	
Ընդամենը			1	3	311							
Սուր ռևմատիկ տենդ	100-102	ա	0	0	0	0	0	0	0	0	0	0
		ի	0	0	0	0	0	0	0	0	0	0
Սրտի քրոնիկ ռևմատիկ հիվանդություններ	105-109	ա	0	0	0	0	0	0	0	0	0	0
		ի	0	0	0	0	0	0	0	0	0	0
այդ թվում՝ փականների ռևմատիկ հիվանդություններ	105-108	ա	0	0	0	0	0	0	0	0	0	0
		ի	0	0	0	0	0	0	0	0	0	0
Հիվանդություններ՝ պայմանավորված զարկերակային ճնշման բարձրացմամբ	110-113	ա	0	0	65	0	3	21	30	7	4	
		ի	0	0	78	0	5	26	36	6	5	
Սրտի իշեմիկ հիվանդություն	120-125	ա	0	0	40	0	0	6	19	8	7	
		ի	0	0	21	0	0	2	7	6	6	
այդ թվում՝ կրծքահեղձուկ (ստենոկարդիա)	120	ա	0	0	4	0	0	1	3	0	0	
		ի	0	0	2	0	0	1	1	0	0	
Սրտամկանի սուր ինֆարկտ	121	ա	0	0	17	0	0	1	8	3	5	
		ի	0	0	10	0	0	0	2	3	5	
Սրտամկանի կրկնակի ինֆարկտ	122	ա	0	0	3	0	0	0	2	0	1	
		ի	0	0	0	0	0	0	0	0	0	
Ուղեղանոթային հիվանդություններ	160-169	ա	0	0	33	0	1	11	9	8	4	
		ի	0	0	49	0	0	11	22	9	7	
այդ թվում՝ ուղեղի արյունազեղում	160-162	ա	0	0	4	0	1	1	0	2	0	
		ի	0	0	3	0	0	1	2	0	0	
Ուղեղի ինֆարկտ	163	ա	0	0	9	0	0	3	3	1	2	
		ի	0	0	9	0	0	3	2	3	1	
Ինսուլտ՝ չճշտված, որպես արյունազեղում կամ ինֆարկտ	164	ա	0	0	6	0	0	2	3	1	0	
		ի	0	0	2	0	0	2	0	0	0	
Ուղեղի ինֆարկտ չառաջացնող՝ նախաուղեղային և ուղեղային զարկերակների խցանում և նեղացում	165-166	ա	0	0	14	0	0	5	3	4	2	
		ի	0	0	35	0	0	5	18	6	6	
դասի այլ հիվանդություններ			1	3	25	0	0	9	6	6	4	

Աղյուսակ 9. ԱՐՏԱՇԱՏԻ ԲԿՈՒՄ ՆԵՐՁԱՏԱԿԱՆ ՀԱՄԱԿԱՐԳԻ ՀԻՎԱՆԴՈՒԹՅՈՒՆՆԵՐՈՎ ԳՐԱՆՑՎԱԾ ԸՆԴՀԱՆՈՒՐ ՀԻՎԱՆԴՆԵՐԻ ԹԻՎԸ, 2018

Հիվանդություններ	ՀՄԴ 10	Մեծահասակներ		0-14 տարեկան երեխաներ		15-17 տարեկան երեխաներ			
		Գրանցվել են հիվանդներ ընդամենը	Դիսպանսերային հսկողություն՝ տարեվերջին	Գրանցվել են հիվանդներ ընդամենը	Դիսպանսերային հսկողություն՝ տարեվերջին	Գրանցվել են հիվանդներ ընդամենը	Այդ թվում պատանիներ	Դիսպանսերային հսկողություն՝ տարեվերջին	Այդ թվում պատանիներ
Ընդամենը		1584	1553	137	95	31	18	24	16
Ոչ թունավոր խափափ ձևեր	E04	196	188	0	0	0	0	0	0
Թիրեոտոքսիկոզ (հիպերթիրեոիդիզմ)	E05	97	96	0	0	0	0	0	0
Աուտոիմուն թիրեոդիտ	E06.3	70	70	0	0	0	0	0	0
Շաքարային դիաբետ տիպ 1	E10	580	560	6	6	0	0	0	0
Շաքարային դիաբետ տիպ 2	E11	584	582	0	0	0	0	0	0
Ամիլոիդոզ (պարբերական հիվանդություն)	E85.0	55	55	18	17	1	1	1	1
դասի այլ հիվանդություններ		2	2	113	72	30	17	23	15

Աղյուսակ 10. ԱՐՏԱՇԱՏԻ ԲԿՈՒՄ ԿՅԱՆՔՈՒՄ ԱՌԱՋԻՆ ԱՆԳԱՄ ԱՆՏՈՐՈՇՎԱԾ ՆԵՐՁԱՏԱԿԱՆ ՀԱՄԱԿԱՐԳԻ ՀԻՎԱՆԴՈՒԹՅՈՒՆՆԵՐՈՎ ՀԻՎԱՆԴՆԵՐԻ ԹԻՎԸ, 2018

Հիվանդություն	ՀՄԴ 10	Սեռ	0-14	15-17	Մեծահասակներ							
					Ընդամենը	18-24	25-39	40-49	50-59	60-65	65 և >	
Ներզատական համակարգի հիվանդություններ՝ ընդամենը			52	10	142							
Ոչ թունավոր խափափ ձևեր	E04	ա	0	0	16	0	8	4	4	0	0	
		ի	0	0	12	0	0	6	2	4	0	
Թիրեոտոքսիկոզ	E05	ա	0	0	9	0	4	3	2	0	0	
		ի	0	0	11	4	2	3	2	0	0	
Աուտոիմուն թիրեոդիտ	E06.3	ա	0	0	26	0	10	8	0	8	0	
		ի	0	0	13	0	6	0	7	0	0	
Շաքարային դիաբետ տիպ 1	E10	ա	0	0	9	0	4	0	5	0	0	
		ի	0	0	15	0	0	8	0	7	0	
Շաքարային դիաբետ տիպ 2	E11	ա	0	0	16	0	0	6	6	4	0	
		ի	0	0	14	0	0	7	4	3	0	
Ամիլոիդոզ (պարբերական հիվանդություն)	E85.0	ա	3	1	0	0	0	0	0	0	0	
		ի	1	0	1	0	1	0	0	0	0	
դասի այլ հիվանդություններ			48	9	0	0	0	0	0	0	0	

ԱՐԱՐԱՏԻ ԲԺՇԿԱԿԱՆ

ԿԵՆՏՐՈՆ ՓԲԸ

ԱՆՁՆԱԳՐԱՅԻՆ ՏՎՅԱԼՆԵՐ

Սպասարկվող ազգաբնակչություն 20.4 հազար մարդ

Կադրային հագեցվածություն.

- ✓ Բժիշկներ բոլոր մասնագիտություններով 49
- ✓ Միջին բուժաշխատող 128

Մահճակալային ֆոնդ 50 մահճակալ

Ընդունվել են հիվանդներ 2089

Հիվանդանոցային մահացություն 15

Ծնունդներ 278

Կեսարյան հատումներ 77

Վիժումներ 78

Վիրահատություններ 504

Գործող բաժանմունքներ

- ✓ Ընդհանուր վիրաբուժական 10 մահճակալ
- ✓ Մանկաբարձական 8 մահճակալ
- ✓ Գինեկոլոգիական 3 մահճակալ
- ✓ Հղիության ախտաբանության 2 մահճակալ
- ✓ Հղիության ընդհատումների 2 մահճակալ
- ✓ Մանկաբուժական 10 մահճակալ
- ✓ Թերապևտիկ 15 մահճակալ

Պոլիկլինիկական ծառայություն

Շտապ բուժօգնություն

Աղյուսակ 1. ԱՐԱՐԱՏԻ ՄԱՐԶԻ ՀԻՎԱՆԴԱՆՈՑԱՅԻՆ ԲՈՒԺՕԳՆՈՒԹՅՈՒՆ ԻՐԱԿԱՆԱՑՆՈՂ ՀԻՄՆԱՐԿՆԵՐԻ ԳՈՐԾՈՒՆԵՆՈՒԹՅՈՒՆԸ, 2018

Բուժհիմնարկի անվանումը	Մահճակալների թիվը տարեվերջին	Ընդունվել են հիվանդներ	Մահճակալի տարեկան միջին զբաղվածությունը օրերով	Մահացել են հիվանդանոցում	
				Բ.թ.	հիվանդանոցային մահաբերություն (%)
Արարատի մարզ ընդամենը	488	13396	235	89	0.7
Արտաշատի բժշկական կենտրոն	130	4493	251	48	1.1
Մասիսի բժշկական կենտրոն	110	3835	194	12	0.3
Վեդու բժշկական կենտրոն	40	1611	258	8	0.5
Վեդու ծննդատուն	50	1301	113	0	0.0
Արարատի հիվանդանոց	50	2089	258	15	0.7
Արմաշի առողջության կենտրոն	108	67	301	6	7.8

Աղյուսակ 1 շարունակություն

Բուժհիմնարկի անվանումը	Ծնունդներ	Վիժումներ	Կեսարյան հատումներ	Վիրահատություններ
Արարատի մարզ ընդամենը	1837	944	604	3703
Արտաշատի բժշկական կենտրոն	407	164	95	1012
Մասիսի բժշկական կենտրոն	432	587	159	1353
Վեդու բժշկական կենտրոն	0	0	0	195
Վեդու ծննդատուն	720	115	273	639
Արարատի հիվանդանոց	278	78	77	504
Արմաշի առողջության կենտրոն	0	0	0	0

ԱՂՅՈՒՍԱԿ 2. ԱՐԱՐԱՏԻ ԲԺՇԿԱԿԱՆ ԿԵՆՏՐՈՆԻ ՄԱՀՃԱԿԱԼԱՅԻՆ ՖՈՆԴԸ ԵՎ ԾԱՆՐԱԲԵՌՆՎԱԾՈՒԹՅՈՒՆԸ, 2013-2018

Առկա մահճակալներ	մահճակալների թիվ						մահճակալների ծանրաբեռնվածություն %					
	2013	2014	2015	2016	2017	2018	2013	2014	2015	2016	2017	2018
վիրաբուժական	10	10	10	10	10	10	86%	82%	43%	44%	90%	86%
թերապևտիկ	15	15	15	15	15	15	60%	67%	68%	72 %	64%	65%
մանկական	10	10	10	10	10	10	100%	100%	100%	100 %	100%	100%
մանկաբարձա - գինեկոլոգիական	15	15	15	15	15	15	38%	37%	38%	37 %	34%	43%
Ընդամենը	50	50	50	50	50	50	68%	76%	71%	71 %	78%	81%

ԱՂՅՈՒՍԱԿ 3. ԱՐԱՐԱՏԻ ԲԺՇԿԱԿԱՆ ԿԵՆՏՐՈՆՈՒՄ ԻՐԱԿԱՆԱՑՎԱԾ ՎԻՐԱՀԱՏՈՒԹՅՈՒՆՆԵՐԻ ԵՎ ԾՆՆԴԱԲԵՐՈՒԹՅՈՒՆՆԵՐԻ ՇԱՐԺԸՆԹԱՑԸ, 2013-2018

	2013	2014	2015	2016	2017	2018
Վիրահատություններ	551	541	438	401	526	504
Ծննդաբերություններ	287	319	320	296	259	278

Վիրահատությունների թիվն նվազել է 1.1 անգամ, իսկ ծննդաբերությունների թիվը նվազել՝ 9-ով :

Աղյուսակ 4. ԱՐԱՐԱՏԻ ԲԿ-Ի ՄԱՐԴԿԱՅԻՆ ՆԵՐՈՒԺ

ԱԱՊ ՕՂԱԿԻ ԲԺԻՇԿՆԵՐ									
Պաշտոնի անվանում	Զբաղված պաշտոնների քանակը	Ֆիզիկական անձերի քանակը		որոնցից՝ կանայք (սյուն.2-ից)	Ֆիզիկական անձերի թվաքանակը (սյուն.2-ից) տարիքային խմբեր				
		Ընդամենը (ներ ֆիզ. արձակուրդում, զին. ծառ., գործուղումում գտնվող և այլ անձանց)	Ներկա պահին աշխատող		22_34	35_44	45_54	55_64	65>
Բժիշկներ - ընդամենը	29	25	23	19	4	6	3	8	4
Գործադիր մարմնի ղեկավար և տեղ.	1	1	1	0	0	0	0	1	0
Թերապևտներ - ընդամենը	7	7	7	7	0	1	2	3	1
նրանցից տեղամասային	7	7	7	7	0	1	2	3	1
Դեռահասային բժիշկ	1	1	1	0	0	0	0	1	0
Ներգատաբան	1	1	1	1	0	1	0	0	0
Մանկաբույժներ - ընդամենը	2	2	2	2	0	0	1	1	0
նրանցից տեղամասային	2	2	2	2	0	0	1	1	0
Նյարդաբան	1	0	0	0	0	0	0	0	0
Հոգեբույժ	1	0	0	0	0	0	0	0	0
Սրտաբան	1	1	1	1	0	0	0	0	1
Մաշկաբան- վեներոլոգ	1	0	0	0	0	0	0	0	0
Վիրաբույժ	1	1	1	0	1	0	0	0	0
Ակնաբույժ	2	2	1	1	1	0	0	1	0
Քիթ-կոկորդ-ականջաբան	1	1	1	0	0	0	0	1	0
Մանկաբարձ-գինեկոլոգ	1	1	1	1	0	1	0	0	0
Սոնոգրաֆիստ	1	1	1	1	1	0	0	0	0
Թոքաբան	1	1	1	1	0	0	0	0	1
Ֆթիզիատոր	1	1	1	1	0	1	0	0	0
Ինֆեկցիոնիստ	1	0	0	0	0	0	0	0	0
Ուռուցքաբան	1	1	1	1	0	1	0	0	0
Կլինիկական լաբորանտ	1	1	1	1	0	0	0	0	1
Թերապևտ ստոմատոլոգ	2	2	1	1	1	1	0	0	0
ԱԱՊ ՕՂԱԿԻ ՄԻՋԻՆ ԲՈՒԺԱՆՁՆԱԿԱԶՄ									
Պաշտոնի անվանում	Զբաղված պաշտոնների քանակը	Ֆիզիկական անձերի քանակը		որոնցից՝ կանայք (սյուն.2-ից)	Ֆիզիկական անձերի թվաքանակը (սյուն.2-ից) տարիքային խմբեր				
		Ընդամենը (ներ ֆիզ. արձակուրդում, զին. ծառ., գործուղումում գտնվող և այլ անձանց)	Ներկա պահին աշխատող		18-34	35_44	45_54	55_64	65>
Ընդամենը միջին բուժանձնակազմ ըստ մասնագիտությունների և ծառայությունների	47	49	47	49	9	20	14	6	0
Ընտանեկան բուժքույր	7	7	7	7	0	5	2	0	0
Մանկական բուժքույր	4	4	4	4	1	0	1	2	0
Վիրակապարանի բուժքույր	2	2	2	2	0	1	1	0	0
Հոգեբուժության և նարկոլոգիայի բուժքույր	1	1	1	1	0	1	0	0	0
Ստոմատոլոգիայի բուժքույր	1	1	1	1	0	0	1	0	0
Այլ կաթինետների բուժքույրեր	16	16	16	16	1	8	6	1	0
Բուժքույր կանխարգելիչ բժշկությունում	4	4	4	4	2	0	1	1	0
Ֆունկցիոնալ ախտորոշման	1	1	1	1	0	1	0	0	0
Բուժքույրական գործի կառավարիչ	4	4	4	4	2	0	1	1	0
Մանկաբարձուհի	5	7	5	7	4	2	0	1	0
Լաբորանտներ	1	1	1	1	0	1	0	0	0
Ռենտգեն լաբորանտներ և ռենտգեն տեխնիկներ	1	1	1	1	0	0	0	1	0
Միջին բուժփիճակագիր	1	1	1	1	1	0	0	0	0

Աղյուսակ 4.2 արունակություն

ՀԻՎԱՆԴԱՆՈՑԱՅԻՆ ՕՂԱԿԻ ԲԺԻՇԿՆԵՐ									
Պաշտոնի անվանում	Զբաղված պաշտոնների քանակը	Ֆիզիկական անձերի քանակը		որոնցից՝ կանայք (սյուն.2-ից)	Ֆիզիկական անձերի թվաքանակը (սյուն.2-ից) տարիքային խմբեր				
		Ընդամենը (ներ ֆիզ. արձակուրդում, զին. ծառ., գործուղումում գտնվող և այլ անձանց)	Ներկա պահին աշխատող		22_34	35_44	45_54	55_64	65>
Բժիշկներ – ընդամենը	27	24	24	16	6	8	3	4	3
Գործադիր մարմնի ղեկավար և տեղակալներ	1	1	1	0	0	0	0	1	0
Աղետամոքսաբան	1	1	1	1	1	0	0	0	0
Մանկաբույժներ - ընդամենը	2	2	2	2	1	0	0	0	1
Նեոնատոլոգ	1	1	1	1	0	0	0	1	0
Նյարդաբան	1	1	1	1	0	0	0	0	1
Սրտաբան	1	1	1	1	0	1	0	0	0
Վիրաբույժ	3	3	3	1	1	1	1	0	0
Մանկաբարձ-գինեկոլոգ	3	3	3	2	1	1	0	0	1
Շտապ օգնության բժիշկ	4	2	2	1	0	1	0	1	0
Անեսթեզիոլոգ	2	2	2	0	0	1	1	0	0
Էնդոսկոպիստ	1	0	0	0	0	0	0	0	0
Ռենտգենոլոգ	1	1	1	1	0	0	0	1	0
Սոնոգրաֆիստ	2	2	2	2	1	1	0	0	0
Ուռուլոգ									
Անոթային վիրաբույժ	1	1	1	0	1	0	0	0	0
Ախտաբան և կլինիկական մորֆոլոգ	2	2	2	2	0	1	1	0	0
Կլինիկական լաբորանտ	1	1	1	1	0	1	0	0	0
ՀԻՎԱՆԴԱՆՈՑԱՅԻՆ ՕՂԱԿԻ ՄԻՋԻՆ ԲՈՒԺԱՆՁՆԱԿԱԶՄ									
Պաշտոնի անվանում	Զբաղված պաշտոնների քանակը	Ֆիզիկական անձերի քանակը		որոնցից՝ կանայք (սյուն.2-ից)	Ֆիզիկական անձերի թվաքանակը (սյուն.2-ից) տարիքային խմբեր				
		Ընդամենը (ներ ֆիզ. արձակուրդում, զին. ծառ., գործուղում. գտնվող և այլ անձանց)	Ներկա պահին աշխատող		18-34	35_44	45_54	55_64	65>
Ընդամենը միջին բուժանձնակազմ ըստ մասնագիտությունների և ծառայությունների	73	79	72	79	21	16	28	13	1
Ընտանեկան բուժքույր	5	6	5	6	2	1	3	0	0
Մանկական բուժքույր	5	6	5	6	2	2	1	1	0
Բուժքույր նեոնատոլոգ	4	5	4	5	2	0	3	0	0
Վիրակապ-ի բուժքույր	1	1	1	1	0	1	0	0	0
Բուժքույր անեսթեզիոլոգ	4	4	4	4	3	0	1	0	0
Շտապ և անհետաձգելի օգն.բուժքույր	11	12	11	12	2	4	4	2	0
Այլ կաբինետների բուժքույրեր	22	24	22	24	7	5	7	5	0
Ֆունկցիոնալ ախտորոշման	2	2	2	2	0	1	1	0	0
Պաթանատ. և կլին.մորֆոլոգիայի	1	1	1	1	0	0	0	1	0
Բուժքույրական գործի կառավարիչ	6	6	5	6	2	0	2	2	0
Մանկաբարձուհի	5	5	5	5	0	1	2	2	0
Լաբորանտներ	4	4	4	4	0	1	2	0	1
Միջին բուժփիճակագիր	1	1	1	1	1	0	0	0	0

ԱՂՅՈՒՍԱԿ 5. ԱՐԱՐԱՏԻ ԲԿ-ՈՒՄ ԱՐՁԱՆԱԳՐՎԱԾ ՀԻՎԱՆԴԱՑՈՒԹՅՈՒՆՆ ԸՍՏ ՏԱՐԻՔԱՅԻՆ ԽՄԲԵՐԻ ԵՎ ՆՈՁՈԼՈԳԻԱՆԵՐԻ, 2018

Դասերի և առանձին հիվանդությունների անվանումը	ՀՄԴ 10	Մեծահասակներ			Երեխաներ (0-14 տարեկան)			Երեխաներ (15-17 տարեկան)					
					գրանցվել են տվյալ հիվանդությամբ		Ընդամենը	Գիսպան սերային հսկողության տակ են հաշվետու տարեվերջին	գրանցվել են հիվանդներ տվյալ հիվանդությամբ			Գիսպանսերային հսկողության տակ են հաշվետու տարեվերջին	
		Ընդամենը	այդ թվում՝ կյանքում առաջին անգամ ախտորոշված	Ընդամենը	Այդ թվում պատանիներ	այդ թվում՝ կյանքում առաջին անգամ ախտորոշված							
						Ընդամենը			այդ թվում պատանիներ	Ընդամենը	այդ թվում պատանիներ	Ընդամենը	այդ թվում պատանիներ
Ընդամենը	A00-T98	6142	2206	3940	3252	3154	107	112	68	89	59	29	14
այդ թվում՝ վարակիչ և մակաբուծական հիվանդություններ	A00-B99	154	74	89	91	86	7	5	3	5	3	0	0
Նորագոյացություններ	C00-D48	522	64	494	0	0	0	0	0	0	0	0	0
Արյան և արունաստեղծ օրգանների հիվանդություններ, առանձին խանգարումներ՝ իմունային մեխանիզմի ներգրավմամբ	D50-D89	30	28	0	26	26	0	1	1	1	1	0	0
դրանցից՝ սակավարյունություններ (անեմիա)	D50-D64	30	28	0	26	26	0	1	1	1	1	0	0
Ներզատական համակարգի հիվանդություններ, սնուցման, նյութափոխանակության և իմունիտետի խանգարումներ	E00-E90	947	93	935	29	0	29	8	2	2	1	8	2
Հոգեկան խանգարումներ	F00-F99	868	28	862	6	0	6	4	3	0	0	4	3
Նյարդային համակարգի հիվանդություններ	G00-G99	102	1	96	21	2	21	12	5	1	1	12	5
դրանցից՝ Պարկինսոնի հիվանդություն	G20-G21	6	0	6	0	0	0	0	0	0	0	0	0

Դասերի և առանձին հիվանդությունների անվանումը	ՀՄԴ 10	Մեծահասակներ			Երեխաներ (0-14 տարեկան)			Երեխաներ (15-17 տարեկան)					
		գրանցվել են տվյալ հիվանդությամբ		Դիսպանսերային խնդիրների տակ են հաշվետու տարեվերջին	գրանցվել են տվյալ հիվանդությամբ		Դիսպանսերային խնդիրների տակ են հաշվետու տարեվերջին	գրանցվել են հիվանդներ տվյալ հիվանդությամբ				Դիսպանսերային խնդիրների տակ են հաշվետու տարեվերջին	
					Ընդամենը	այդ թվում՝ կյանքում առաջին անգամ ախտորոշված		Ընդամենը	Այդ թվում պատանիներ	այդ թվում՝ կյանքում առաջին անգամ ախտորոշված			
		Ընդամենը	այդ թվում անգամ ախտորոշված	Ընդամենը			այդ թվում պատանիներ			Ընդամենը	այդ թվում պատանիներ		
Էպիլեպսիա, էպիլեպտիկ ստատուս	G40-G41	87	0	87	8	0	8	8	3	1	1	8	3
առանձին նյարդերի, նյարդարմատների, հյուսակների եւ ծայրամասային նյարդային համակարգի ախտահարումներ եւ պոլինեվրոպաթիաներ	G50-G72	5	1	1	3	0	3	1	0	0	0	1	0
մանկական ուղեղային կաթված	G80	0	0	0	9	1	9	2	1	0	0	2	1
դասի այլ հիվանդություններ		4	0	2	1	1	1	1	1	0	0	1	1
Աչքի եւ նրա հավելյալ ապարատի հիվանդություններ	H00-H59	55	1	12	124	100	25	4	3	4	3	1	0
դրանցից՝ կատարակտա	H25-H26	8	0	8	0	0	0	0	0	0	0	0	0
գլաուկոմա	H40	3	0	3	0	0	0	0	0	0	0	0	0
կարճատեսություն	H52.1	8	1	1	20	1	20	0	0	0	0	0	0
դասի այլ հիվանդություններ		36	0	0	104	99	5	4	3	4	3	1	0
Ականջի եւ պտկածեւ ելունի հիվանդություններ	H60-H95	241	154	4	545	532	15	10	6	9	6	3	3
դրանցից՝ քրոնիկական օտիտ (միջին ականջի քրոն. բորբոքում)	H65.2-9, H66.1-4,9	14	2	2	213	206	9	3	1	2	1	0	0
դասի այլ հիվանդություններ		227	152	2	332	326	6	7	5	7	5	3	3

Դասերի և առանձին հիվանդությունների անվանումը	ՀՄԴ 10	Մեծահասակներ			Երեխաներ (0-14 տարեկան)			Երեխաներ (15-17 տարեկան)					
					գրանցվել են տվյալ հիվանդությամբ		Ընդամենը	Դիսպանսերային հսկողության տակ են հաշվետու տարեվերջին	գրանցվել են հիվանդներ տվյալ հիվանդությամբ				Դիսպանսերային հսկողության տակ են հաշվետու տարեվերջին
		Ընդամենը	այդ թվում՝ կյանքում առաջին անգամ ախտորոշված	Ընդամենը	Այդ թվում պատանիներ	այդ թվում՝ կյանքում առաջին անգամ ախտորոշված							
						Ընդամենը			այդ թվում պատանիներ	Ընդամենը	այդ թվում պատանիներ	Ընդամենը	այդ թվում պատանիներ
Արյան շրջանառության համակարգի հիվանդություններ	I00-I99	829	35	818	0	0	0	0	0	0	0	0	0
Շնչառական օրգանների հիվանդություններ	J00-J99	878	677	153	1955	1953	4	33	26	33	26	0	0
դրանցից՝ թոքաբորբեր	J12-J18	9	9	0	21	21	0	1	0	1	0	0	0
քրոնիկական ընկժ, նազոֆարինգիտ, ֆարինգիտ եւ սինուսիտ	J31-J32	101	22	4	22	22	0	1	0	1	0	0	0
նշիկների եւ գեղձանմանների ադենոիդների քրոնիկական հիվանդություններ, հարնշիկային թարախակույտ	J35-J36	7	5	0	12	12	0	1	1	1	1	0	0
քրոնիկական եւ չճշտված բրոնխիտ	J40-J42	104	7	104	0	0	0	0	0	0	0	0	0
թոքերի այլ քրոնիկական խցանող հիվանդություններ	J44	27	21	27	0	0	0	0	0	0	0	0	0
ասթմա (հեղձուկ), ասթմատիկ ստատուս	J45-J46	17	0	17	3	2	3	0	0	0	0	0	0
դասի այլ հիվանդություններ		612	612	0	1896	1896	0	30	25	30	25	0	0
Մարսողական օրգանների հիվանդություններ	K00-K93	394	140	263	62	62	0	3	2	3	2	0	0
դրանցից՝ ստամոքսի խոց	K25-	2	0	2	0	0	0	0	0	0	0	0	0

Դասերի և առանձին հիվանդությունների անվանումը	ՀՄԴ 10	Մեծահասակներ			Երեխաներ (0-14 տարեկան)			Երեխաներ (15-17 տարեկան)					
					գրանցվել են տվյալ հիվանդությամբ		Դիսպանսերային հսկողության տակ են հաշվետու տարեվերջին	գրանցվել են հիվանդներ տվյալ հիվանդությամբ			Դիսպանսերային հսկողության տակ են հաշվետու տարեվերջին		
		Ընդամենը	այդ թվում՝ կյանքում առաջին անգամ ախտորոշված	Ընդամենը	Այդ թվում պատանիներ	այդ թվում՝ կյանքում առաջին անգամ ախտորոշված							
						Ընդամենը		այդ թվում պատանիներ	Ընդամենը	այդ թվում պատանիներ	Ընդամենը	այդ թվում պատանիներ	
տասներկուամտնյա աղու խոց	K26	62	0	62	0	0	0	0	0	0	0	0	0
ստամոքսի և տասներկու մատնյա աղու բորբոքում	K29	154	50	108	0	0	0	0	0	0	0	0	0
մարսողության խանգարումներ (դիսպեպսիա), ստամոքսի և տասներկուամտնյա աղու այլ հիվանդություններ	K30-K31	0	0	0	9	9	0	0	0	0	0	0	0
ոչ ինֆեկցիոն էնտերիտ և կոլիտ	K50-K52	10	10	0	0	0	0	0	0	0	0	0	0
լյարդի հիվանդություններ	K70-K76	22	4	22	0	0	0	0	0	0	0	0	0
Այդ թվում՝ լյարդի ցիրոզ	K70.3, K71.7 K74.3-6	5	4	5	0	0	0	0	0	0	0	0	0
լեղապարկի եւ լեղուղիների հիվանդություններ	K80-K83	54	21	33	0	0	0	0	0	0	0	0	0
դասի այլ հիվանդություններ		89	54	35	53	53	0	3	2	3	2	0	0
Մաշկի և ենթամաշկային բջջանքի հիվանդություններ	L00-L99	229	182	47	205	205	0	17	6	17	6	0	0
հպումային մաշկաբորբ	L23-L25	45	34	11	29	29	0	4	1	4	1	0	0
դասի այլ հիվանդություններ		170	134	36	139	139	0	12	4	12	4	0	0
Մկանակմախքային համակարգի և շարակցական հյուսվածքի հիվանդություններ	M00-M99	234	113	122	35	35	0	7	4	7	4	0	0

Դասերի և առանձին հիվանդությունների անվանումը	ՀՄԴ 10	Մեծահասակներ			Երեխաներ (0-14 տարեկան)			Երեխաներ (15-17 տարեկան)					
					գրանցվել են տվյալ հիվանդությամբ		Դիսպանսերային հսկողության տակ են հաշվետու տարեվերջին	գրանցվել են հիվանդներ տվյալ հիվանդությամբ			Դիսպանսերային հսկողության տակ են հաշվետու տարեվերջին		
		Ընդամենը	այդ թվում՝ կյանքում առաջին անգամ ախտորոշված	Ընդամենը	Ընդամենը	Այդ թվում պատանիներ		այդ թվում՝ կյանքում առաջին անգամ ախտորոշված		Ընդամենը	այդ թվում պատանիներ		
								Ընդամենը	այդ թվում պատանիներ			Ընդամենը	այդ թվում պատանիներ
Ռևմատոիդ հոդաբորբ	M05-M06	7	1	7	0	0	0	0	0	0	0	0	0
շարակցական հյուսվածքի համակարգի ախտահարումներ	M30-M35	31	0	31	0	0	0	0	0	0	0	0	0
դասի այլ հիվանդություններ		151	69	82	35	35	0	7	4	7	4	0	0
Միզասեռական համակարգի հիվանդություններ	N00-N99	338	295	45	63	63	0	2	1	2	1	0	0
միզաքարային հիվանդություն	N20-N23	39	35	4	0	0	0	0	0	0	0	0	0
շագանակագեղձի հիվանդություններ	N40-N42	8	8	0	0	0	0	0	0	0	0	0	0
ձվարանների եւ փողերի բորբոքումներ	N70	2	2	0	0	0	0	0	0	0	0	0	0
դասի այլ հիվանդություններ		190	173	17	63	63	0	2	1	2	1	0	0

Դասերի և առանձին հիվանդությունների անվանումը	ՀՄԴ 10	Մեծահասակներ			Երեխաներ (0-14 տարեկան)			Երեխաներ (15-17 տարեկան)					
					գրանցվել են տվյալ հիվանդությամբ		Ընդամենը	Դիսպանսերային հսկողության տակ են հաշվետու տարեվերջին	գրանցվել են հիվանդներ տվյալ հիվանդությամբ			Դիսպանսերային հսկողության տակ են հաշվետու տարեվերջին	
		Ընդամենը	այդ թվում՝ կյանքում առաջին անգամ ախտորոշված	Ընդամենը	Այդ թվում պատանիներ	այդ թվում՝ կյանքում առաջին անգամ ախտորոշված			Ընդամենը	այդ թվում պատանիներ	Ընդամենը	այդ թվում պատանիներ	
						Ընդամենը							այդ թվում առաջին անգամ ախտորոշված
Բնածին շեղումներ (զարգացման արատներ), դեֆորմացիաներ և քրոմոսոմային խանգարումներ	Q00-Q99	6	6	0	0	0	0	1	1	0	0	1	1
դրանցից՝ արյան շրջանառության համակարգի բնածին արատներ	Q20-Q28	2	2	0	0	0	0	1	1	0	0	1	1
դասի այլ հիվանդություններ		4	4	0	0	0	0	0	0	0	0	0	0
Ախտանիշեր, նշաններ և կլինիկական ու լաբորատոր հետազոտություններով հայտնաբերված ախտաբանական շեղումներ՝ այլ դասերում ճիշտակարգված	R00-R99	30	30	0	40	40	0	2	2	2	2	0	0
Վնասվածքներ, թունավորումներ եւ արտաքին պատճառների ներգործության որոշ այլ հետեւանքներ	S00-T98	255	255	0	50	50	0	3	3	3	3	0	0
դրանցից՝ կոտրվածքներ	S02,12,22,32,42,52,62,72,82,92,T02,0810,12,14.2	25	25	0	16	16	0	0	0	0	0	0	0
ջերմային եւ քիմիական այրվածքներ	T20-T32	0	0	0	2	2	0	0	0	0	0	0	0
դասի այլ հիվանդություններ		230	230	0	32	32	0	3	3	3	3	0	0

Աղյուսակ 6. ԱՐԱՐԱՏԻ ԲԿ-ՈՒՄ ԱՐՅԱՆ ՇՐՋԱՆԱՌՈՒԹՅԱՆ ՀԱՄԱԿԱՐԳԻ ՀԻՎԱՆԴՈՒԹՅՈՒՆՆԵՐՈՎ ԳՐԱՆՑՎԱԾ ԸՆԴՀԱՆՈՒՐ ՀԻՎԱՆԴՆԵՐԻ ԹԻՎԸ, 2018

Հիվանդություն	ՀՄԴ 10	Մեծահասակներ	0-14 տարեկան	15-17 տարեկան
Արյան շրջանառության համակարգի հիվանդություններ՝ ընդամենը	I00-I99	829	0	0
Սրտի քրոնիկ ռևմատիկ հիվանդություններ	I05-I09	9	0	0
Գերճնշումային հիվանդություններ	I10-I13	369	0	0
Սրտի իշեմիկ հիվանդություն	I20-I25	235	0	0
այդ թվում՝ կրծքահեղձուկ	I20	0	0	0
Սրտամկանի սուր ինֆարկտ	I21	1	0	0
Ուղեղանոթային հիվանդություններ	I60-I69	216	0	0
Ուղեղի ինֆարկտ	I63	5	0	0
Ինսուլտ՝ չճշտված, որպես արյունազեղում/ ինֆարկտ	I64	7	0	0
Ուղեղի ինֆարկտ չառաջացնող նախա / և ուղեղային զարկերակների խցանում և նեղացում	I65-I66	9	0	0

Աղյուսակ 7. ԱՐԱՐԱՏԻ ԲԿ-ՈՒՄ ԿՅԱՆՔՈՒՄ ԱՌԱՋԻՆ ԱՆԳԱՄ ԱԽՏՈՐՈՇՎԱԾ ԱՐՅԱՆ ՇՐՋԱՆԱՌՈՒԹՅԱՆ ՀԱՄԱԿԱՐԳԻ ՀԻՎԱՆԴՈՒԹՅՈՒՆՆԵՐՈՎ ՀԻՎԱՆԴՆԵՐԻ ԹԻՎԸ, 2018

Հիվանդություն	ՀՄԴ 10	Սեռ	0-14	15-17	Մեծահասակներ						
					Ընդամենը	18-24	25-39	40-49	50-59	60-65	65 և >
Ընդամենը			0	0	35						
Գերճնշումային հիվանդություններ	I10-I13	ա	0	0	2	0	0	1	0	0	1
		ի	0	0	20	0	0	2	8	5	5
Սրտի իշեմիկ հիվանդություն	I20-I25	ա	0	0	8	0	0	0	1	0	7
		ի	0	0	1	0	0	0	0	0	1
այդ թվում՝ կրծքահեղձուկ (ստենոկարդիա)	I20	ա	0	0	0	0	0	0	0	0	0
		ի	0	0	0	0	0	0	0	0	0
Սրտամկանի սուր ինֆարկտ	I21	ա	0	0	1	0	0	0	0	0	1
Ուղեղանոթային հիվանդություններ	I60-I69	ա	0	0	1	0	0	0	0	0	1
		ի	0	0	1	0	0	0	0	1	0
Ուղեղի ինֆարկտ	I63	ա	0	0	0	0	0	0	0	0	0
		ի	0	0	0	0	0	0	0	0	0
Ինսուլտ՝ չճշտված, որպես արյունազեղում կամ ինֆարկտ	I64	ա	0	0	0	0	0	0	0	0	0

Աղյուսակ 8. ԱՐԱՐԱՏԻ ԲԿ-ՈՒՄ ՆԵՐՁԱՏԱԿԱՆ ՀԱՄԱԿԱՐԳԻ ՀԻՎԱՆԴՈՒԹՅՈՒՆՆԵՐՈՎ ԳՐԱՆՑՎԱԾ ԸՆԴՀԱՆՈՒՐ ՀԻՎԱՆԴՆԵՐԻ ԹԻՎԸ, 2018

Հիվանդություններ	ՀՄԴ 10	Մեծահասակներ		0-14 տարեկան երեխաներ		15-17 տարեկան երեխաներ			
		Գրանցվել են հիվանդներ ընդամենը	Դիսպանսերային հսկողություն՝ տարեվերջին	Գրանցվել են հիվանդներ ընդամենը	Դիսպանսերային հսկողություն՝ տարեվերջին	Գրանցվել են հիվանդներ ընդամենը	Այդ թվում պատանիներ	Դիսպանսերային հսկողություն՝ տարեվերջին	Այդ թվում պատանիներ
Ընդամենը		947	935	29	29	8	2	8	2
Թիրեոտոքսիկոզ (հիպերթիրեոիդիզմ)	E05	53	53	1	1	0	0	0	0
Ոչ թունավոր խալիպի ձևեր	E04	111	111	0	0	1	1	1	1
Շաքարային դիաբետ տիպ 1	E10	178	173	23	23	5	0	5	0
Շաքարային դիաբետ տիպ 2	E11	588	581	0	0	0	0	0	0
Ամիլոիդոզ (պարբերական հիվանդություն)	E85.0	17	17	5	5	2	1	2	1

Աղյուսակ 9. ԱՐԱՐԱՏԻ ԲԿ-ՈՒՄ ԿՅԱՆՔՈՒՄ ԱՌԱՋԻՆ ԱՆԳԱՄ ԱԽՏՈՐՈՇՎԱԾ ՆԵՐՁԱՏԱԿԱՆ ՀԱՄԱԿԱՐԳԻ ՀԻՎԱՆԴՈՒԹՅՈՒՆՆԵՐՈՎ ՀԻՎԱՆԴՆԵՐԻ ԹԻՎԸ, 2018

Հիվանդություն	ՀՄԴ 10	Սեռ	0-14	15-17	Մեծահասակներ							
					Ընդամենը	18-24	25-39	40-49	50-59	60-65	65 և >	
Ներզատական համ-ի հիվանդություններ՝ ընդամենը			0	2	93							
Թիրեոտոքսիկոզ	E05	ա	0	0	0	0	0	0	0	0	0	0
		ի	0	0	0	0	0	0	0	0	0	0
Ոչ թունավոր խալիպի ձևեր	E04	ա	0	0	1	0	0	0	0	0	0	1
		ի	0	1	20	0	4	3	10	1	2	
Շաքարային դիաբետ տիպ 1	E10	ա	0	0	6	0	0	0	0	5	1	
		ի	0	0	7	0	1	1	1	3	1	
Շաքարային դիաբետ տիպ 2	E11	ա	0	0	26	0	2	5	7	6	6	
		ի	0	0	33	0	3	7	12	5	6	
Ամիլոիդոզ (պարբերական հիվանդություն)	E85.0	ա	0	1	0	0	0	0	0	0	0	
		ի	0	0	0	0	0	0	0	0	0	

ՄԱՍԻՍԻ ԲԺՇԿԱԿԱՆ

ԿԵՆՏՐՈՆ ՓԲԸ

ԱՆՁՆԱԳՐԱՅԻՆ ՏՎՅԱԼՆԵՐ

Սպասարկվող ազգաբնակչություն 79.0 հազար մարդ

Կադրային հագեցվածություն.

- ✓ Բժիշկներ բոլոր մասնագիտություններով 68
- ✓ Միջին բուժաշխատող 172

Մահճակալային ֆոնդ 110 մահճակալ

Ընդունվել են հիվանդներ 3835

Հիվանդանոցային մահացություն 12

Ծնունդներ 432

Կեսարյան հատումներ 159

Վիժումներ 587

Վիրահատություններ 1353

Գործող բաժանմունքներ

- ✓ Թերապևտիկ բաժանմունք 25 մահճակալ
- ✓ Վիրաբուժական բաժանմունք 20 մահճակալ
- ✓ Ինֆեկցիոն բաժանմունք 10 մահճակալ
- ✓ Մանկական բաժանմունք 15 մահճակալ
- ✓ Մանկաբարձական 20 մահճակալ
- ✓ Գինեկոլոգիական 15 մահճակալ
- ✓ Հղիության ախտաբանության 5 մահճակալ

Պոլիկլինիկական ծառայություն

Շտապ բուժօգնություն

Աղյուսակ 1. ԱՐԱՐԱՏԻ ՄԱՐԶԻ ՀԻՎԱՆԴԱՆՈՑԱՅԻՆ ԲՈՒԺՕԳՆՈՒԹՅՈՒՆ ԻՐԱԿԱՆԱՑՆՈՂ ՀԻՄՆԱՐԿՆԵՐԻ ԳՈՐԾՈՒՆԵՈՒԹՅՈՒՆԸ, 2018

Բուժհիմնարկի անվանումը	Մահճակալների թիվը տարեվերջին	Ընդունվել են հիվանդներ	Մահճակալի տարեկան միջին զբաղվածությունը օրերով	Մահացել են հիվանդանոցում	
				Բ.թ.	հիվանդանոցային մահաբերություն (%)
Արարատի մարզ ընդամենը	488	13396	235	89	0.7
Արտաշատի բժշկական կենտրոն	130	4493	251	48	1.1
Մասիսի բժշկական կենտրոն	110	3835	194	12	0.3
Վեդու բժշկական կենտրոն	40	1611	258	8	0.5
Վեդու ծննդատուն	50	1301	113	0	0.0
Արարատի հիվանդանոց	50	2089	258	15	0.7
Արմաշի առողջության կենտրոն	108	67	301	6	7.8

Աղյուսակ 1. շարունակություն

Բուժհիմնարկի անվանումը	Ծնունդներ	Վիժումներ	Կեսարյան հատումներ	Վիրահատություններ
Արարատի մարզ ընդամենը	1837	944	604	3703
Արտաշատի բժշկական կենտրոն	407	164	95	1012
Մասիսի բժշկական կենտրոն	432	587	159	1353
Վեդու բժշկական կենտրոն	0	0	0	195
Վեդու ծննդատուն	720	115	273	639
Արարատի հիվանդանոց	278	78	77	504
Արմաշի առողջության կենտրոն	0	0	0	0

Աղյուսակ 2. ՄԱՍԻՍԻ ԲԿ ՄԱՀՃԱԿԱԼԱՅԻՆ ՖՈՆԴԸ ԵՎ ԾԱՆՐԱԲԵՈՒՆՎԱԾՈՒԹՅՈՒՆԸ, 2013-2018

Առկա մահճակալներ	մահճակալների թիվ						մահճակալների ծանրաբեռնվածություն (%)					
	2013	2014	2015	2016	2017	2018	2013	2014	2015	2016	2017	2018
Վիրաբուժական	20	20	20	20	20	20	31%	37%	33%	26%	31%	41%
Թերապևտիկ	25	25	25	25	25	25	70%	92%	67%	63%	61%	60%
Մանկական	15	15	15	15	15	15	100%	68%	43%	100%	100%	100%
Ինֆեկցիոն	10	10	10	10	10	10	54%	53%	48%	53%	60%	83%
Մանկաբարձա-գինեկոլոգիական	40	40	40	40	40	40	39%	46%	42%	39%	39%	42%
ընդամենը	110	110	110	110	110	110	62%	58%	47%	59%	59%	61%

ԱՂՅՈՒՍԱԿ 3. ՄԱՍԻՍԻ ԲԿ-ՈՒՄ ԻՐԱԿԱՆԱՑՎԱԾ ՎԻՐԱՀԱՏՈՒԹՅՈՒՆՆԵՐԻ ԵՎ ԾՆՆԴԱԲԵՐՈՒԹՅՈՒՆՆԵՐԻ ՇԱՐԺԸՆԹԱՑԸ, 2013-2018

	2013	2014	2015	2016	2017	2018
Վիրահատություններ	813	883	989	1005	1070	1353
Ծննդաբերություններ	684	694	578	531	422	432

Վիրահատությունների թիվն ավելացել է 1.7 անգամ, իսկ ծննդաբերությունների թիվը նվազել է 1.6 անգամ:

Աղյուսակ 4. ՄԱՍԻՍԻ ԲԿ-Ի ՄԱՐԴԿԱՅԻՆ ՆԵՐՈՒԺ

ԱԱՊ ՕՂԱԿԻ ԲԺԻՇԿՆԵՐ									
Պաշտոնի անվանում	Զբաղված պաշտոնների քանակը	Ֆիզիկական անձերի քանակը		որոնցից՝ կանայք (սյուն 2-ից)	Ֆիզիկական անձերի թվաքանակը (սյուն.2-ից) տարիքային խմբեր				
		Ընդամենը (ներառյալ ֆիզ. արձակուրդում, գին. ծառայությունում, գործուղումում գտնվող և այլ անձանց	Ներկա պահին աշխատող		22_34	35_44	45_54	55_64	65>
Բժիշկներ – ընդամենը	31	29	29	24	4	7	5	8	5
Գործադիր մարմնի ղեկավար և տեղակալներ	1	1	1	1	0	1	0	0	0
Թերապևտներ - ընդամենը	6	5	5	4	0	0	1	3	1
նրանցից տեղամասային	6	5	5	4	0	0	1	3	1
Դեռահասային բժիշկ	0,5	0	0	0	0	0	0	0	0
Ներգատաբան	1	1	1	1	1	0	0	0	0
Մանկաբույժներ - ընդամենը	7	7	7	7	0	2	3	2	0
նրանցից տեղամասային	6	7	7	7	0	2	3	2	0
Մանկական ակերզուղղ և իմունոլոգ	0,5	0	0	0	0	0	0	0	0
Նյարդաբան	1	1	1	1	0	0	0	0	1
Հոգեբույժ	0,5	1	1	0	0	0	0	1	0
Թմրաբան	0,5	0	0	0	0	0	0	0	0
Սրտաբան	1	1	1	1	0	0	0	0	1
Մաշկաբան- վեներոլոգ	1	2	2	2	0	2	0	0	0
Վիրաբույժ	1	0	0	0	0	0	0	0	0
Ուռուցքաբան	1	1	1	0	0	1	0	0	0
Ակնաբույժ	1	1	1	0	1	0	0	0	0
Քիթ-կոկորդ-ականջաբան	1	1	1	0	0	0	0	1	0
Էլեկտրասրտագրող	0,25	0	0	0	0	0	0	0	0
Մանկաբարձ-գինեկոլոգ	3	4	4	4	2	0	1	0	1
Ռենտգենոլոգ	0,5	0	0	0	0	0	0	0	0
Սոնոգրաֆիստ	1	1	1	1	0	0	0	0	1
Ֆթիզիատոր	1	1	1	1	0	0	0	1	0
Էնդոսկոպիստ	0,5	0	0	0	0	0	0	0	0
Թերապևտ ստոմատոլոգ	0,25	1	1	1	0	1	0	0	0
Բժիշկ վիճակագիր	0,5	0	0	0	0	0	0	0	0
Առողջապահության մարզային կառավարման մարմինների ենթակայության հիմնարկներում	31	29	29	24	4	7	5	8	5
ԱԱՊ ՕՂԱԿԻ ՄԻՋԻՆ ԲՈՒԺԱՆՁՆԱԿԱԶՄ									
Պաշտոնի անվանում	Զբաղված պաշտոնների քանակը	Ֆիզիկական անձերի քանակը		որոնցից՝ կանայք (սյուն 2-ից)	Ֆիզիկական անձերի թվաքանակը (սյուն.2-ից) տարիքային խմբեր				
		Ընդամենը (ներառյալ ֆիզ. արձակուրդում, գին. ծառայությունում, գործուղումում գտնվող և այլ անձանց	Ներկա պահին աշխատող		18-34	35_44	45_54	55_64	65>
Ընդամենը միջին բուժանձնակազմ ըստ մասնագիտությունների և ծառայությունների	36,5	47	42	47	12	15	17	3	0
Մանկական բուժքույր	10,25	11	11	11	1	3	6	1	0
Վիրակապարանի բուժքույր	1	1	1	1	0	1	0	0	0
Հոգեբուժության և նարկոլոգիայի բուժքույր	1	1	1	1	0	0	1	0	0
Այլ կաբինետների բուժքույրեր	17,25	24	21	24	8	6	9	1	0
Ֆունկցիոնալ ախտորոշման	1	1	1	1	0	1	0	0	0
Մանկաբարձուհի	5	8	6	8	3	4	1	0	0
Ռենտգեն լաբորանտներ և ռենտգեն տեխնիկներ	1	1	1	1	0	0	0	1	0
Առողջապահության մարզային կառավարման մարմինների ենթակայության հիմնարկներում	36,5	47	42	47	12	15	17	3	0

Աղյուսակ 4.2 արունակություն

ՀԻՎԱՆԴԱՆՈՑԱՅԻՆ ՕՂԱԿԻ ԲԺԻՇԿՆԵՐ

Պաշտոնի անվանում	Զբաղված պաշտոնների քանակը	Ֆիզիկական անձերի քանակը			որոնցից՝ կանայք (սյուն 2-ից)	Ֆիզիկական անձերի թվաքանակը (սյուն.2-ից) տարիքային խմբեր				
		Ընդամենը (ներառյալ ֆիզ. արձակուրդում, զին. ծառայությունում, գործուղումում գտնվող և այլ անձանց)	Ներկա պահին աշխատող	22_34		35_44	45_54	55_64	65>	
Բժիշկներ – ընդամենը	39,5	39	37	24	7	5	10	11	6	
Գործադիր մարմնի ղեկավար և տեղակալներ	2	2	2	0	0	2	0	0	0	
Թերապևտներ - ընդամենը	2	2	2	1	0	0	0	2	0	
Մանկաբույժներ - ընդամենը	3	3	3	2	0	0	2	0	1	
Նեոնատոլոգ	4,5	4	4	4	0	0	2	2	0	
Նյարդաբան	1	1	1	1	0	0	0	0	1	
Վիրաբույժ	2,5	3	3	0	1	0	2	0	0	
Էլեկտրասրտագրող	1	1	1	1	0	0	0	1	0	
Մանկաբարձ-գինեկոլոգ	3,5	6	5	4	1	3	0	1	1	
Շտապ օգնության բժիշկ	4,5	4	4	2	2	0	1	0	1	
Անեսթեզիոլոգ	2,25	3	2	2	1	0	1	1	0	
Ֆիզիոթերապևտ	1	1	1	1	0	0	0	1	0	
Ռենտգենոլոգ	1	1	1	1	0	0	0	1	0	
Սոնոգրաֆիստ	2,5	3	3	2	1	0	1	0	1	
Ինֆեկցիոնիստ	2	2	2	2	0	0	1	1	0	
Ախտաբան և կլինիկական մորֆոլոգ	1,5	1	1	0	0	0	0	1	0	
Կլինիկական լաբորանտ	3,75	0	0	0	0	0	0	0	0	
Հիվանդանոցային համաճարակաբան	0,5	1	1	1	1	0	0	0	0	
Բժիշկ վիճակագիր	1	1	1	0	0	0	0	0	1	
Առողջապահության մարզային կառավարման մարմինների ենթակայության հիմնարկներում	39,5	39	37	24	7	5	10	11	6	
Դեղագործության կազմակերպիչ և կառավարիչ	1	1	1	1	0	0	0	1	0	

ՀԻՎԱՆԴԱՆՈՑԱՅԻՆ ՕՂԱԿԻ ՄԻՋԻՆ ԲՈՒԺԱՆՁՆԱԿԱԶՄ

Պաշտոնի անվանում	Զբաղված պաշտոնների քանակը	Ֆիզիկական անձերի քանակը			որոնցից՝ կանայք (սյուն 2-ից)	Ֆիզիկական անձերի թվաքանակը (սյուն.2-ից) տարիքային խմբեր				
		Ընդամենը (ներառյալ ֆիզ. արձակուրդում, զին. ծառայությունում, գործուղումում գտնվող և այլ անձանց)	Ներկա պահին աշխատող	18_34		35_44	45_54	55_64	65>	
Ընդամենը միջին բուժանձնակազմ ըստ մասնագիտությունների և ծառայությունների	93,25	125	119	124	41	27	31	25	1	
Մանկական բուժքույր	11	13	12	13	5	2	6	0	0	
Բուժքույր նեոնատոլոգ	4,5	7	6	7	3	0	2	2	0	
Վիրակապարանի բուժքույր	16	22	20	22	10	5	2	5	0	
Բուժքույր անեսթեզիոլոգ	4,5	7	7	7	2	2	2	1	0	
Շտապ և անհետաձգելի օգն. բուժք.	4,5	5	5	4	1	1	0	3	0	
Ֆիզիոթերապևտիկ և վերականգնողական բուժքույր	1,5	2	2	2	0	0	1	1	0	
Այլ կաբինետների բուժքույրեր	28,25	40	38	40	16	7	10	7	0	
Ֆունկցիոնալ ախտորոշման	1	1	1	1	0	1	0	0	0	
Բուժքույրական գործի կառավարիչ	1	1	1	1	0	1	0	0	0	
Մանկաբարձուհի	10,5	13	13	13	3	3	4	2	1	
Լաբորանտներ	8,5	10	10	10	1	4	2	3	0	
Ռենտգեն լաբորանտներ և ռենտգեն տեխնիկներ	2	4	4	4	0	1	2	1	0	
Առողջապահ.մարզ. կառ. մարմինների ենթ. հիմնարկներում	93,25	125	119	124	41	27	31	25	1	
Դեղագործ	1	1	1	1	0	1	0	0	0	

Աղյուսակ 5. ՄԱՍԻՍԻ ԲԿ-ՈՒՄ ԱՐՁԱՆԱԳՐՎԱԾ ՀԻՎԱՆԴԱՑՈՒԹՅՈՒՆՆ ԸՍՏ ՏԱՐԻՔԱՅԻՆ ԽՄԲԵՐԻ ԵՎ ՆՈՉՈԼՈԳԻԱՆԵՐԻ, 2018

Դասերի և առանձին հիվանդությունների անվանումը	ՀՄԴ 10	Մեծահասակներ			Երեխաներ (0-14 տարեկան)			Երեխաներ (15-17 տարեկան)					
					գրանցվել են տվյալ հիվանդությամբ		Ընդամենը	Գիսպան սերային հսկողության տակ են հաշվետու տարեվերջին	գրանցվել են հիվանդներ տվյալ հիվանդությամբ				Գիսպանսերային հսկողության տակ են հաշվետու տարեվերջին
		Ընդամենը	այդ թվում՝ կյանքում առաջին անգամ ախտորոշված	Ընդամենը	Այդ թվում պատանիներ	այդ թվում՝ կյանքում առաջին անգամ ախտորոշված							
						Ընդամենը			այդ թվում՝ կյանքում առաջին անգամ ախտորոշված	Ընդամենը	այդ թվում պատանիներ	Ընդամենը	այդ թվում պատանիներ
Ընդամենը	A00-T98	13523	7862	6042	4160	3813	368	175	68	116	34	63	30
այդ թվում՝ վարակիչ և մակաբուծական հիվանդություններ	A00-B99	126	72	58	215	211	3	5	1	4	1	0	0
Նորագոյացություններ	C00-D48	876	122	815	7	1	7	0	0	0	0	0	0
Արյան և արունաստեղծ օրգանների հիվանդություններ, առանձին խանգարումներ՝ իմունային մեխանիզմի ներգրավմամբ	D50-D89	67	37	29	85	66	12	2	0	2	0	0	0
դրանցից՝ սակավարյունություններ (անեմիա)	D50-D64	36	21	12	71	58	4	2	0	2	0	0	0
Արյան մակարդեղիության խանգարումներ	D65-D68	12	5	10	4	1	4	0	0	0	0	0	0
դասի այլ հիվանդություններ		18	11	6	10	7	4	0	0	0	0	0	0
Ներզատական համակարգի հիվանդություններ, սնուցման, նյութափոխանակության և իմունիտետի խանգարումներ	E00-E90	1389	252	1341	38	13	25	7	2	4	1	3	1
Հոգեկան խանգարումներ	F00-F99	1211	63	1136	40	6	38	22	7	9	1	17	7
Նյարդային համակարգի հիվանդություններ	G00-G99	479	272	205	144	62	73	22	11	8	3	12	6
դրանցից՝ Պարկինսոնի հիվանդություն	G20-G21	5	0	5									
էպիլեպսիա, էպիլեպտիկ ստատուս	G40-G41	136	2	130	48	1	34	9	5	0	0	9	5

Դասերի և առանձին հիվանդությունների անվանումը	ՀՄԴ 10	Մեծահասակներ			Երեխաներ (0-14 տարեկան)			Երեխաներ (15-17 տարեկան)					
					գրանցվել են տվյալ հիվանդությամբ		Դիսպանսերային հսկողության տակ են հաշվետու տարեվերջին	գրանցվել են հիվանդներ տվյալ հիվանդությամբ			Դիսպանսերային հսկողության տակ են հաշվետու տարեվերջին		
		Ընդամենը	այդ թվում՝ կյանքում առաջին անգամ ախտորոշված	Ընդամենը	Այդ թվում պատանիներ	այդ թվում՝ կյանքում առաջին անգամ ախտորոշված							
						Ընդամենը		այդ թվում պատանիներ	Ընդամենը	այդ թվում պատանիներ	Ընդամենը	այդ թվում պատանիներ	
առանձին նյարդերի, նյարդարմատների, հյուսակների եւ ծայր-յին նյար. համ-ի ախտ-ներ եւ պոլինեվրոպաթիաներ	G50-G72	104	78	25	31	27	5	3	1	3	1	0	0
մանկական ուղեղային կաթված	G80				18	2	18	0	0	0	0	0	0
դասի այլ հիվանդություններ		232	192	43	47	32	16	10	5	5	2	3	1
Աչքի եւ նրա հավելյալ ապարատի հիվանդություններ	H00-H59	3798	3073	759	336	300	48	14	7	9	2	6	6
դրանցից՝ կատարակտա	H25-H26	445	156	317	0	0	0	0	0	0	0	0	0
գլաուկոմա	H40	308	38	261	0	0	0	0	0	0	0	0	0
կարճատեսություն	H52.1	156	30	130	32	10	32	4	4	1	1	4	4
դասի այլ հիվանդություններ		2889	2849	51	304	290	16	10	3	8	1	2	2
Ականջի եւ պտկածեւ ելունի հիվանդություններ	H60-H95	353	284	78	192	181	12	10	4	7	2	4	2
դրանցից՝ քրոնիկական օտիտ (միջին ականջի քրոնիկական բորբոքում)	H65.2-9, H66.1-4,9 մաս	46	10	38	9	3	7	5	2	2	0	4	2
դասի այլ հիվանդություններ		307	274	40	183	178	5	5	2	5	2	0	0
Արյան շրջանառության համակարգի հիվանդություններ	I00-I99	968	157	834	5	2	5	7	4	4	1	7	4
Շնչառական օրգանների հիվանդություններ	J00-J99	2233	2065	186	1979	1934	52	36	14	30	12	5	0
դրանցից՝ թոքաբորբեր	J12-J18	17	17	0	28	28	0	0	0	0	0	0	0

Դասերի և առանձին հիվանդությունների անվանումը	ՀՄԴ 10	Մեծահասակներ			Երեխաներ (0-14 տարեկան)			Երեխաներ (15-17 տարեկան)					
					գրանցվել են տվյալ հիվանդությամբ		Դիսպանսերային հսկողության տակ են հաշվետու տարեվերջին	գրանցվել են հիվանդներ տվյալ հիվանդությամբ			Դիսպանսերային հսկողության տակ են հաշվետու տարեվերջին		
		Ընդամենը	այդ թվում՝ կյանքում առաջին անգամ ախտորոշված	Ընդամենը	Այդ թվում պատանիներ	այդ թվում՝ կյանքում առաջին անգամ ախտորոշված							
						Ընդամենը		այդ թվում պատանիներ	Ընդամենը	այդ թվում պատանիներ			
ալերգիկ ռինիտ	J30.1-4	19	8	10	11	7	4	3	1	3	1	0	0
քրոնիկական ռինիտ, նազոֆարինգիտ, ֆարինգիտ եւ սինուսիտ	J31-J32	18	10	11	36	31	6	0	0	0	0	0	0
նշիկների եւ գեղձանմանների աղետն իղների քրոնիկական հիվանդություններ, հարնշիկային թարախակույտ	J35-J36	24	15	10	59	41	11	7	3	3	1	3	0
քրոնիկական եւ չճշտված բրոնխիտ	J40-J42	78	33	51	21	15	17	0	0	0	0	0	0
էմֆիզեմա	J43	15	4	14	0	0	0	0	0	0	0	0	0
թոքերի այլ քրոնիկական խցանող հիվանդություններ	J44	20	7	17	0	0	0	0	0	0	0	0	0
ասթմա (հեղձուկ), ասթմատիկ ստատուա	J45-J46	67	9	58	14	2	14	2	0	0	0	2	0
բրոնխոէկտատիկ հիվանդություն	J47	13	3	11	0	0	0	0	0	0	0	0	0
Ստորին շնչառական ուղիների թարախային և մեռուկային վիճակներ և թոքաձգի (այլընդանուր) այլ հիվանդություններ	J85-,J94	5	2	4	0	0	0	0	0	0	0	0	0
գլխի այլ հիվանդություններ		1957	1957	0	1810	1810	0	24	10	24	10	0	0
Մարսողական օրգանների հիվանդություններ	K00-K93	325	210	121	363	356	11	12	6	9	4	2	1
դրանցից՝ ստամոքսի խոց	K25-	21	7	15	2	0	2	1	1	0	0	0	0
տասներկուամատնյա աղու խոց	K26	14	5	10	0	0	0	0	0	0	0	0	0

Դասերի և առանձին հիվանդությունների անվանումը	ՀՄԴ 10	Մեծահասակներ			Երեխաներ (0-14 տարեկան)			Երեխաներ (15-17 տարեկան)					
		գրանցվել են տվյալ հիվանդությամբ		Դիսպանսերային հսկողության տակ են հաշվետու տարեվերջին	գրանցվել են տվյալ հիվանդությամբ		Դիսպանսերային հսկողության տակ են հաշվետու տարեվերջին	գրանցվել են հիվանդներ տվյալ հիվանդությամբ				Դիսպանսերային հսկողության տակ են հաշվետու տարեվերջին	
		Ընդամենը	այդ թվում՝ կյանքում առաջին անգամ ախտորոշված		Ընդամենը	այդ թվում՝ կյանքում առաջին անգամ ախտորոշված		Ընդամենը	Այդ թվում պատանիներ	այդ թվում՝ կյանքում առաջին անգամ ախտորոշված			
				ընդամենը			այդ թվում պատանիներ			ընդամենը	այդ թվում պատանիներ		
ստամոքսի և տասներկուամատնյա աղու բորբոքում	K29	72	60	8	14	14	0	0	0	0	0	0	0
մարսողության խանգարումներ (դիսպեպսիա), ստամոքսի և տասներկուամատնյա աղու այլ հիվանդություններ	K30-K31	0	0	0	58	58	0	3	3	3	3	0	0
ոչ ինֆեկցիոն էնտերիտ և կոլիտ	K50-K52	30	30	0	25	25	0	0	0	0	0	0	0
յարդի հիվանդություններ	K70-K76	34	5	30	0	0	0	0	0	0	0	0	0
Այդ թվում՝ յարդի ցիրոզ	K70.3, K71.7 K74.3-6	6	2	6	0	0	0	0	0	0	0	0	0
լեղապարկի եւ լեղուղիների հիվանդություններ	K80-K83	32	27	4	6	3	2	0	0	0	0	0	0
ենթաստամոքսային գեղձի հիվանդություններ	K85-K86	25	2	22	2	0	2	0	0	0	0	0	0
դասի այլ հիվանդություններ		97	74	32	256	256	5	8	2	6	1	2	1
Մաշկի և ենթամաշկային բջջանքի հիվանդություններ	L00-L99	629	485	151	399	383	21	12	3	10	1	3	1
դրանցից՝ ատոպիկ մաշկաբորբ	L20	46	26	27	21	10	15	3	1	2	0	1	0
հպումային մաշկաբորբ	L23-L25	74	71	0	76	76	0	4	0	4	0	0	0
դասի այլ հիվանդություններ		509	388	124	302	297	6	5	2	4	1	2	1

Դասերի և առանձին հիվանդությունների անվանումը	ՀՄԴ 10	Մեծահասակներ			Երեխաներ (0-14 տարեկան)			Երեխաներ (15-17 տարեկան)					
					գրանցվել են տվյալ հիվանդությամբ		Ընդամենը	Դիսպանսերային սերային հսկողության տակ են հաշվետու տարեվերջին	գրանցվել են հիվանդներ տվյալ հիվանդությամբ			Դիսպանսերային հսկողության տակ են հաշվետու տարեվերջին	
		Ընդամենը	այդ թվում՝ կյանքում առաջին անգամ ախտորոշված	Ընդամենը	Այդ թվում պատանիներ	այդ թվում՝ կյանքում առաջին անգամ ախտորոշված							
						Ընդամենը	այդ թվում՝ կյանքում առաջին անգամ ախտորոշված	Ընդամենը	այդ թվում պատանիներ	Ընդամենը	այդ թվում պատանիներ		
Մկանակմախքային համակարգի և շարակցական հյուսվածքի հիվանդություններ	M00-M99	346	194	170	33	28	4	3	1	2	0	1	1
դրանցից՝ ռեակտիվ հոդախտներ	M02	34	24	12	0	0	0	0	0	0	0	0	0
Ռևմատոիդ հոդաբորբ	M05-M06	24	11	17	0	0	0	0	0	0	0	0	0
արտրոզներ	M15-M19	61	35	33									
շարակցական հյուսվածքի համակարգի ախտահարումներ	M30-M35	28	10	25	0	0	0	0	0	0	0	0	0
սպոնդիլոպաթիաներ	M45-M49	31	15	17	0	0	0	0	0	0	0	0	0
օստեոպարոզ	M80-M81	78	38	36	0	0	0	0	0	0	0	0	0
դասի այլ հիվանդություններ		90	61	30	33	28	4	3	1	2	0	1	1
Միզասեռական համակարգի հիվանդություններ	N00-N99	537	422	124	162	148	16	11	1	7	0	2	0
դրանցից՝ գլոմերուլյար հիվանդություններ	N00-N07	18	2	18	4	1	4	0	0	0	0	0	0
երիկամների տուբուլոինտերստիցիալ հիվանդություններ,	N10-N15	8	0	8	2	0	2	0	0	0	0	0	0
երիկամային անբավարարություն	N17-N19	24	5	24	0	0	0	1	1	0	0	0	0
միզաքարային հիվանդություն	N20-N23	52	36	15	7	3	3	0	0	0	0	0	0
Երիկամի և միզածորանի այլ հիվանդություններ	N25-N28	17	12	4	1	1	1	0	0	0	0	0	0
շագանակագեղձի հիվանդություններ	N40-N42	52	34	21	0	0	0	0	0	0	0	0	0

Դասերի և առանձին հիվանդությունների անվանումը	ՀՄԴ 10	Մեծահասակներ			Երեխաներ (0-14 տարեկան)			Երեխաներ (15-17 տարեկան)					
					գրանցվել են տվյալ հիվանդությամբ		Ընդամենը	այդ թվում՝ կյանքում առաջին անգամ ախտորոշված	Դիսպանսերային հսկողության տակ են հաշվետու տարեվերջին	գրանցվել են հիվանդներ տվյալ հիվանդությամբ			
		Ընդամենը	այդ թվում՝ կյանքում առաջին անգամ ախտորոշված	Ընդամենը	այդ թվում պատահիներ	այդ թվում՝ կյանքում առաջին անգամ ախտորոշված				Ընդամենը	այդ թվում պատահիներ		
						Ընդամենը						այդ թվում պատահիներ	Ընդամենը
Կրծքագեղձի բարորակ դիսպլազիա	N60	47	31	14	0	0	0	0	0	0	0	0	0
ձվարանների եւ փողերի բորբոքումներ	N70	28	27	3	0	0	0	0	0	0	0	0	0
արգանդի վզիկի էրոզիա եւ էկտրոպիոն	N86	39	35	5									
դաշտանի խանգարումներ	N91-N94	24	24	0	3	1	2	8	0	5	0	2	0
Դաշտանադադարի և շուրջդաշտանադարային շրջանի այլ խանգարումներ	N95	55	46	7	0	0	0	0	0	0	0	0	0
դասի այլ հիվանդություններ		173	170	5	145	142	4	2	0	2	0	0	0
Պերինատալ շրջանում առաջացող առանձին վիճակներ	P00-P96				17	17	4	0	0	0	0	0	0
Հղիություն, ծննդաբերություն և հետծննդյան շրջան	O00-O75, O81-O99	88	61	30	0	0	0	0	0	0	0	0	0
Բնածին շեղումներ (զարգացման արատներ), դեֆորմացիաներ և քրոմոսոմային խանգարումներ	Q00-Q99	5	0	5	52	12	37	1	1	0	0	1	1
դրանցից՝ արյան շրջանառության համակարգի բնածին արատներ	Q20-Q28	5	0	5	39	2	27	1	1	0	0	1	1
դասի այլ հիվանդություններ		0	0	0	13	10	10	0	0	0	0	0	0
Ախտանիշեր, նշաններ և կլինիկական ու լաբորատոր հետազոտություններով հայտնաբերված ախտաբանական շեղումներ՝ այլ դասերում չդասակարգված	R00-R99	0	0	0	0	0	0	0	0	0	0	0	0
Վնասվածքներ, թունավորումներ եւ արտաքին պատճառների ներգործության որոշ այլ հետեւանքներ	S00-T98	93	93	0	93	93	0	11	6	11	6	0	0
դրանցից՝ կոտրվածքներ	S02,12,22,32,42,52,62,72,82,92,T02,08,10,12,14.2	12	12	0	64	64	0	3	3	3	3	0	0
ջերմային եւ քիմիական այրվածքներ	T20-T32	17	17	0	7	7	0	1	0	1	0	0	0
դասի այլ հիվանդություններ		64	64	0	21	21	0	7	3	7	3	0	0

Աղյուսակ 6. ՄԱՍԻՍԻ ԲԿՈՒՄ ԱՐՅԱՆ ՇՐՋԱՆԱՌՈՒԹՅԱՆ ՀԱՄԱԿԱՐԳԻ ՀԻՎԱՆԴՈՒԹՅՈՒՆՆԵՐՈՎ ԳՐԱՆՑՎԱԾ ԸՆԴՀԱՆՈՒՐ ՀԻՎԱՆԴՆԵՐԻ ԹԻՎԸ, 2018

Հիվանդություններ	ՀՄԴ 10	Մեծահասակներ	0-14 տարեկան	15-17 տարեկան
Արյան շրջանառության համակարգի հիվանդություններ ընդամենը	I00-I99	968	5	7
Սրտի քրոնիկ ռևմատիկ հիվանդություններ	I05-I09	29	0	0
Գերճնշումային հիվանդություններ	I10-I13	472	2	0
Սրտի իշեմիկ հիվանդություն	I20-I25	286	0	0
այդ թվում՝ կրծքահեղձուկ	I20	30	0	0
Սրտամկանի սուր ինֆարկտ	I21	5	0	0
Սրտամկանի կրկնակի ինֆարկտ	I22	2	0	0
Ուղեղանոթային հիվանդություններ	I60-I69	90	0	0
այդ թվում՝ Ուղեղի արյունազեղում	I60-I62	13	0	0
Ուղեղի ինֆարկտ	I63	24	0	0
Ինսուլտ՝ չճշտված, որպես արյունազեղում/ ինֆարկտ	I64	46	0	0
Ուղեղի ինֆարկտ չառաջացնող նախա / և ուղեղային զարկերակների խցանում և նեղացում	I65-I66	7	0	0
Դասի այլ հիվանդություններ		91	3	7

Աղյուսակ 7. ՄԱՍԻՍԻ ԲԿՈՒՄ ԿՅԱՆՔՈՒՄ ԱՌԱՋԻՆ ԱՆԳԱՄ ԱՆՏՈՐՈՇՎԱԾ ԱՐՅԱՆ ՇՐՋԱՆԱՌՈՒԹՅԱՆ ՀԱՄԱԿԱՐԳԻ ՀԻՎԱՆԴՈՒԹՅՈՒՆՆԵՐՈՎ ՀԻՎԱՆԴՆԵՐԻ ԹԻՎԸ, 2018

Հիվանդություններ	ՀՄԴ 10	Սեռ	0-14	15-17	Մեծահասակներ						
					Ընդամենը	18-24	25-39	40-49	50-59	60-65	65 և >
Ընդամենը			2	4	157						
Սրտի քրոնիկ ռևմատիկ հիվանդություններ	I05-I09	ա	0	0	0	0	0	0	0	0	0
		ի	0	0	0	0	0	0	0	0	0
այդ թվում՝ փականների ռևմատիկ հիվանդություններ	I05-I08	ա	0	0	0	0	0	0	0	0	0
		ի	0	0	0	0	0	0	0	0	0
Հիվանդություններ՝ պայմանավորված զարկերակային ճնշման բարձրացմամբ	I10-I13	ա	0	0	22	0	2	3	5	6	6
		ի	0	0	29	0	1	5	7	8	8
Սրտի իշեմիկ հիվանդություն	I20-I25	ա	0	0	8	0	1	0	3	2	2
		ի	0	0	8	0	0	0	0	2	6
այդ թվում՝ կրծքահեղձուկ (ստենոկարդիա)	I20	ա	0	0	5	0	1	0	1	2	1
		ի	0	0	4	0	0	0	0	2	2
սրտամկանի սուր ինֆարկտ	I21	ա	0	0	2	0	0	0	2	0	0
		ի	0	0	3	0	0	0	0	0	3
սրտամկանի կրկնակի ինֆարկտ	I22	ա	0	0	1	0	0	0	0	0	1
		ի	0	0	1	0	0	0	0	0	1
Ուղեղանոթային հիվանդություններ	I60-I69	ա	0	0	24	0	0	1	4	9	10
		ի	0	0	21	0	0	0	4	9	8
այդ թվում՝ ուղեղի արյունազեղում	I60-I62	ա	0	0	4	0	0	0	0	2	2
		ի	0	0	3	0	0	0	1	2	0
ուղեղի ինֆարկտ	I63	ա	0	0	7	0	0	0	1	3	3
		ի	0	0	5	0	0	0	1	2	2
ինսուլտ՝ չճշտված, որպես արյունազեղում կամ ինֆարկտ	I64	ա	0	0	11	0	0	1	3	3	4
		ի	0	0	12	0	0	0	2	5	5
ուղեղի ինֆարկտ չառաջացնող՝ նախաուղեղային և ուղեղային զարկերակների խցանում և նեղացում	I65-I66	ա	0	0	2	0	0	0	0	1	1
		ի	0	0	1	0	0	0	0	0	1
Դասի այլ հիվանդություններ			2	4	45	2	10	14	5	10	4

Աղյուսակ 8. ՄԱՍԻՍԻ ԲԿ-ՈՒՄ ՆԵՐՁԱՏԱԿԱՆ ՀԱՄԱԿԱՐԳԻ ՀԻՎԱՆԴՈՒԹՅՈՒՆՆԵՐՈՎ ԳՐԱՆՑՎԱԾ ԸՆԴՀԱՆՈՒՐ ՀԻՎԱՆԴՆԵՐԻ ԹԻՎԸ, 2018

Հիվանդություններ	ՀՄԴ 10	Մեծահասակներ		0-14 տարեկան երեխաներ		15-17 տարեկան երեխաներ			
		Գրանցվել են հիվանդներ ընդամենը	Դիսպանսերային հսկողություն՝ տարեվերջին	Գրանցվել են հիվանդներ՝ ընդամենը	Դիսպանսերային հսկողություն՝ տարեվերջին	Գրանցվել են հիվանդներ ընդամենը	Այդ թվում՝ պատանիներ	Դիսպանսերային հսկողություն՝ տարեվերջին	Այդ թվում պատանիներ
Ընդամենը		1389	1341	38	25	7	2	3	1
Ոչ թունավոր խախտի ձևեր	E04	212	212	0	0	0	0	0	0
Թիրեոտոքսիկոզ (հիպերթիրեոզիդ)	E05	91	91	0	0	0	0	0	0
Աուտոիմուն թիրեոզիտ	E06.3	26	26	0	0	0	0	0	0
Շաքարային դիաբետ տիպ 1	E10	377	374	0	0	0	0	0	0
Շաքարային դիաբետ տիպ 2	E11	603	581	0	0	0	0	0	0
Ամիլոիդոզ (պարբերական հիվանդություն)	E85.0	36	32	16	15	1	1	0	0
Դասի այլ հիվանդություններ		44	25	22	10	6	1	3	1

Աղյուսակ 9. ՄԱՍԻՍԻ ԲԿ-ՈՒՄ ԿՅԱՆՔՈՒՄ ԱՌԱՋԻՆ ԱՆԳԱՄ ԱԽՏՈՐՈՇՎԱԾ ՆԵՐՁԱՏԱԿԱՆ ՀԱՄԱԿԱՐԳԻ ՀԻՎԱՆԴՈՒԹՅՈՒՆՆԵՐՈՎ ՀԻՎԱՆԴՆԵՐԻ ԹԻՎԸ, 2018

Հիվանդություններ	ՀՄԴ 10	Սեռ	0-14	15-17	Մեծահասակներ						
					Ընդամենը	18-24	25-39	40-49	50-59	60-65	65 և >
Ներզատական համակարգի հիվանդներ՝ ընդամենը			13	4	252						
Ոչ թունավոր խախտի ձևեր	E04	ա	0	1	8	0	0	2	2	3	1
		ի	0	0	61	0	10	12	18	20	1
Թիրեոտոքսիկոզ	E05	ա	0	0	0	0	0	0	0	0	0
		ի	0	0	4	1	2	1	0	0	0
Աուտոիմուն թիրեոզիտ	E06.3	ա	0	0	1	1	0	0	0	0	0
		ի	0	0	13	2	3	1	3	2	2
Շաքարային դիաբետ տիպ 1	E10	ա	0	0	28	1	3	1	11	4	8
		ի	0	0	37	2	1	3	14	5	12
Շաքարային դիաբետ տիպ 2	E11	ա	0	0	32	0	1	4	10	7	10
		ի	0	0	41	0	0	1	19	11	10

ՎԵՂՈՒ ԲԺՇԿԱԿԱՆ

ԿԵՆՏՐՈՆ ՓԲԸ

ԱՆՁՆԱԳՐԱՅԻՆ ՏՎՅԱԼՆԵՐ

Սպասարկվող ազգաբնակչություն 69.2 հազար մարդ

Կադրային հագեցվածություն.

Բժիշկներ բոլոր մասնագիտություններով 52

Միջին բուժաշխատող 98

Մահճակալային ֆոնդ 40 մահճակալ

Ընդունվել են հիվանդներ 1611

Հիվանդանոցային մահացություն 8

Վիրահատություններ 195

Գործող բաժանմունքներ

✓ Թերապևտիկ 10 մահճակալ

✓ Վիրաբուժական 14 մահճակալ

✓ Ինֆեկցիոն 8 մահճակալ

✓ Մանկական 8 մահճակալ

Պոլիկլինիկական ծառայություն

Շտապ բուժօգնություն

Աղյուսակ 1. ԱՐԱՐԱՏԻ ՄԱՐԶԻ ՀԻՎԱՆԴԱՆՈՑԱՅԻՆ ԲՈՒԺՕԳՆՈՒԹՅՈՒՆ ԻՐԱԿԱՆԱՑՆՈՂ ՀԻՄՆԱՐԿՆԵՐԻ ԳՈՐԾՈՒՆԵՈՒԹՅՈՒՆ, 2018

Բուժհիմնարկի անվանումը	Մահճակալների թիվը տարեվերջին	Ընդունվել են հիվանդներ	Մահճակալի տարեկան միջին զբաղվածությունը օրերով	Մահացել են հիվանդանոցում	
				Բ.թ.	հիվանդանոցային մահաբերություն (%)
Արարատի մարզ ընդամենը	488	13396	235	89	0.7
Արտաշատի բժշկական կենտրոն	130	4493	251	48	1.1
Մասիսի բժշկական կենտրոն	110	3835	194	12	0.3
Վեդու բժշկական կենտրոն	40	1611	258	8	0.5
Վեդու ծննդատուն	50	1301	113	0	0.0
Արարատի հիվանդանոց	50	2089	258	15	0.7
Արմաշի առողջության կենտրոն	108	67	301	6	7.8

Աղյուսակ 1 շարունակություն

Բուժհիմնարկի անվանումը	Ծնունդներ	Վիժումներ	Կեսարյան հատումներ	Վիրահատություններ
Արարատի մարզ ընդամենը	1837	944	604	3703
Արտաշատի բժշկական կենտրոն	407	164	95	1012
Մասիսի բժշկական կենտրոն	432	587	159	1353
Վեդու բժշկական կենտրոն	0	0	0	195
Վեդու ծննդատուն	720	115	273	639
Արարատի հիվանդանոց	278	78	77	504
Արմաշի առողջության կենտրոն	0	0	0	0

ԱԴՅՈՒՍԱԿ 2. ՎԵԴՈՒ ԲԺՇԿԱԿԱՆ ԿԵՆՏՐՈՆԻ ՄԱՀՃԱԿԱԼԱՅԻՆ ՖՈՆԴԸ ԵՎԾԱՆՐԱԲԵՈՒՆՎԱԾՈՒԹՅՈՒՆԸ, 2013-2018

Առկա մահճակալներ	մահճակալների թիվ						մահճակալների ծանրաբեռնվածություն %-ը					
	2013	2014	2015	2016	2017	2018	2013	2014	2015	2016	2017	2018
Թերապևտիկ	10	10	10	10	10	10	100%	100%	100%	70 %	100%	100%
Վիրաբուժական	14	14	14	14	14	14	61%	53%	48%	45 %	36%	35%
Մանկական	8	8	8	8	8	8	88%	100%	100%	100 %	100%	100%
Ինֆեկցիոն	8	8	8	8	8	8	23%	43%	46%	41 %	43%	35%
Ընդամենը	40	40	40	40	40	40	74%	100%	100%	100 %	93%	81%

ԱԴՅՈՒՍԱԿ 3. ՎԵԴՈՒ ԲԺՇԿԱԿԱՆ ԿԵՆՏՐՈՆՈՒՄ ԻՐԱԿԱՆԱՑՎԱԾ ՎԻՐԱՀԱՏՈՒԹՅՈՒՆՆԵՐԻ ՇԱՐԺԸՆԹԱՅԸ, 2013-2018

	2013	2014	2015	2016	2017	2018
Վիրահատություններ	292	255	217	205	160	195

Վիրահատությունների թիվը նվազել է 1.5 անգամ:

Աղյուսակ 4. ՎԵՂՈՒ ԲԿ- Ի ՄԱՐԴԿԱՅԻՆ ՆԵՐՈՒԺ

ԱԱՊ ՕՂԱԿԻ ԲԺԻՇԿՆԵՐ									
Պաշտոնի անվանում	Չբաղված պաշտոնների քանակը	Ֆիզիկական անձերի քանակը		որոնցից՝ կանայք (սյուն 2-ից)	Ֆիզ. անձերի թվաքանակը (սյուն.2-ից) տարիքային խմբեր				
		Ընդամենը (ներ ֆիզ. արձակուրդում, զին.ծառայությունում գործուղումում գտնվող և այլ անձանց)	Ներկա պահին աշխատող		22_34	35_44	45_54	55_64	65>
Բժիշկներ – ընդամենը	24,75	21	21	18	3	7	5	4	2
Գործադիր մարմնի ղեկավար և տեղակալներ	2	0	0	0	0	0	0	0	0
Թերապևտներ - ընդամենը	7	7	7	6	0	0	3	2	2
նրանցից տեղամասային	5	5	5	5	0	0	3	2	0
կցագրված	2	2	2	1	0	0	0	0	2
Դեռահասային բժիշկ	0,5	0	0	0	0	0	0	0	0
Ներգատաբան	1	1	1	1	0	1	0	0	0
Մանկաբույժներ - ընդամենը	5	5	5	5	0	3	1	1	0
նրանցից տեղամասային	3	3	3	3	0	2	0	1	0
կցագրված	2	2	2	2	0	1	1	0	0
Նյարդաբան	0,5	0	0	0	0	0	0	0	0
Հոգեբույժ	1	1	1	1	0	0	0	1	0
Սրտաբան	1	1	1	1	1	0	0	0	0
Մաշկաբան- վեներոլոգ	1	1	1	1	1	0	0	0	0
Ուռուցքաբան	0,5	1	1	1	0	1	0	0	0
Ակնաբույժ	1	1	1	1	0	1	0	0	0
Քիթ-կոկորդ-ականջաբան	1	1	1	0	1	0	0	0	0
Ռենտգենոլոգ	1	0	0	0	0	0	0	0	0
Սոնոգրաֆիստ	0,5	0	0	0	0	0	0	0	0
Ֆթիզիատոր	0,75	1	1	1	0	1	0	0	0
Թերապևտ ստոմատոլոգ	0,5	1	1	0	0	0	1	0	0
Բժիշկ վիճակագիր	0,5	0	0	0	0	0	0	0	0
Առողջապահության մարզային կառավարման մարմինների ենթակայության հիմնարկներում	24,75	21	21	18	3	7	5	4	2
ԱԱՊ ՕՂԱԿԻ ՄԻՋԻՆ ԲՈՒԺԱՆՁՆԱԿԱԶՄ									
Պաշտոնի անվանում	Չբաղված պաշտոնների քանակը	Ֆիզիկական անձերի քանակը		որոնցից՝ կանայք (սյուն 2-ից)	Ֆիզ. անձերի թվաքանակը (սյուն.2-ից) տարիքային խմբեր				
		Ընդամենը (ներ ֆիզ. արձակուրդում, զին.ծառայությունում գործուղումում գտնվող և այլ անձանց)	Ներկա պահին աշխատող		18-34	35_44	45_54	55_64	65>
Ընդամենը միջին բուժ. ըստ մասնագիտությունների և ծառայությունների	39	40	37	40	9	8	15	8	0
Ընտանեկան բուժքույր	7	7	7	7	1	1	2	3	0
Մանկական բուժքույր	4	4	4	4	0	0	4	0	0
Այլ կաբինետների բուժքույրեր	27	28	25	28	8	7	8	5	0
Ֆունկցիոնալ ախտորոշման	1	1	1	1	0	0	1	0	0
Առողջապահության մարզ. Կառ. մարմինների ենթ. հիմ.	39	40	37	40	9	8	15	8	0

Աղյուսակ 4. շարունակություն

ՀԻՎԱՆԴԱՆՈՑԱՅԻՆ ՕՂԱԿԻ ԲԺՇԿՆԵՐ									
Պաշտոնի անվանում	Զբաղված պաշտոնների քանակը	Ֆիզիկական անձերի քանակը		որոնցից՝ կանայք (սյուն 2-ից)	Ֆիզիկական անձերի թվաքանակը (սյուն.2-ից) տարիքային խմբեր				
		Ընդամենը (ներ ֆիզ. արձակուրդում, զին.ծառայությունում գործուղումում գտնվող և այլ անձանց)	Ներկա պահին աշխատող		22_34	35_44	45_54	55_64	65>
Բժիշկներ – ընդամենը	24,5	31	30	18	11	4	6	4	6
Գործադիր մարմնի ղեկավար և տեղակալներ	1	1	1	0	0	0	1	0	0
Թերապևտներ - ընդամենը	1,25	4	4	3	1	0	0	0	3
Մանկաբույժներ - ընդամենը	4	5	4	4	3	0	1	1	0
Նյարդաբան	1	1	1	1	1	0	0	0	0
Վիրաբույժ	3,5	4	4	0	2	1	1	0	0
Վնասվածքաբան և օրթոպեդ	0,5	1	1	0	0	0	1	0	0
Շտապ օգնության բժիշկ	1,5	1	1	1	0	0	1	0	0
Անեսթեզիոլոգ	2	3	3	1	2	0	0	1	0
Ռենտգենոլոգ	0,5	1	1	0	0	0	0	0	1
Սոնոգրաֆիստ	2	2	2	2	1	0	0	0	1
Ինֆեկցիոնիստ	1,25	1	1	1	0	0	0	0	1
Ախտաբան և կլինիկական մորֆոլոգ	2	2	2	1	0	1	1	0	0
Կլինիկական լաբորանտ	2,5	3	3	3	1	0	0	2	0
Դիմաձևտալիստի վիրաբույժ	0,5	1	1	0	0	1	0	0	0
Հիվանդանոցային համաճարակաբան	1	1	1	1	0	1	0	0	0
Առողջապահության մարզային կառավարման մարմինների ենթակայության հիմնարկներում	24,5	31	30	18	11	4	6	4	6
Դեղագործության կազմակերպիչ և կառավարիչ	2	2	2	1	0	1	1	0	0
ՀԻՎԱՆԴԱՆՈՑԱՅԻՆ ՕՂԱԿԻ ՄԻԶԻՆ ԲՈՒԺԱՆՁՆԱԿԱԶՄ									
Պաշտոնի անվանում	Զբաղված պաշտոնների քանակը	Ֆիզիկական անձերի քանակը		որոնցից կանայք (սյուն 2-ից)	Ֆիզիկական անձերի թվաքանակը (սյուն.2-ից) տարիքային խմբեր				
		Ընդամենը (ներ ֆիզ. արձակուրդում, զին.ծառայությունում գործուղումում գտնվող և այլ անձանց)	Ներկա պահին աշխատող		18-34	35_44	45_54	55_64	65>
Ընդամենը միջին բուժանձնակազմ ըստ մասնագիտությունների և ծառայությունների	56	58	53	58	14	13	21	10	0
Մանկական բուժքույր	4	4	4	4	0	1	2	1	0
Վիրակապարանի բուժքույր	1	1	0	1	1	0	0	0	0
Բուժքույր անեսթեզիոլոգ	2	2	2	2	1	1	0	0	0
Շտապ և անհետաձգելի օգնության բուժքույր	13	15	13	15	4	5	6	0	0
Այլ կաբինետների բուժքույրեր	29	29	27	29	8	5	12	4	0
Լաբորանտներ	4	4	4	4	0	0	0	4	0
Ռենտգեն լաբորանտներ և ռենտգեն տեխնիկներ	3	3	3	3	0	1	1	1	0
Առողջապահության մարզային կառավարման մարմինների ենթակայության հիմ.	56	58	53	58	14	13	21	10	0
Դեղագործ	1	1	1	1	1	0	0	0	0

Աղյուսակ 5. ՎԵԴՈՒ ԲԿ-ՈՒՄ ԱՐՁԱՆԱԳՐՎԱԾ ՀԻՎԱՆԴԱՑՈՒԹՅՈՒՆՆ ԸՍՏ ՏԱՐԻՔԱՅԻՆ ԽՄԲԵՐԻ ԵՎ ՆՈՂՈԼՈԳԻԱՆԵՐԻ, 2018

Դասերի և առանձին հիվանդությունների անվանումը	ՀՄԴ 10	Մեծահասակներ			Երեխաներ (0-14 տարեկան)			Երեխաներ (15-17 տարեկան)					
					գրանցվել են տվյալ հիվանդությամբ		Ընդամենը	այդ թվում՝ կյանքում առաջին անգամ ախտորոշված	Դիսպանսերային հսկողության տակ են հաշվետու տարեվերջին	գրանցվել են հիվանդներ տվյալ հիվանդությամբ			
		Ընդամենը	այդ թվում՝ կյանքում առաջին անգամ ախտորոշված	Դիսպանսերային հսկողության տակ են հաշվետու տարեվերջին	Ընդամենը	Այդ թվում պատանիներ				այդ թվում՝ կյանքում առաջին անգամ ախտորոշված			
										Ընդամենը	այդ թվում պատանիներ	Ընդամենը	այդ թվում պատանիներ
Ընդամենը	A00-T98	5773	1303	4162	1088	717	251	160	89	88	46	62	37
այդ թվում՝ վարակիչ և մակարութական հիվանդություններ	A00-B99	66	9	40	62	23	19	6	3	2	1	1	0
Նորագոյացություններ	C00-D48	537	64	465	4	1	1	0	0	0	0	0	0
Արյան և արունաստեղծ օրգանների հիվանդություններ, առանձին խանգարումներ՝ իմունային մեխանիզմի ներգրավմամբ	D50-D89	12	9	3	43	12	12	4	0	3	0	1	0
դրանցից՝ սակավարյունություններ (անեմիա)	D50-D64	12	9	3	39	11	11	3	0	3	0	1	0
Դասի այլ հիվանդություններ		0	0	0	4	1	1	1	0	0	0	0	0
Ներզատական համակարգի հիվանդություններ, սնուցման, նյութափոխանակության և իմունիտետի խանգարումներ	E00-E90	1086	148	1026	76	29	26	24	17	6	5	16	12
Հոգեկան խանգարումներ	F00-F99	727	15	727	26	0	25	11	7	0	0	11	7
Նյարդային համակարգի հիվանդություններ	G00-G99	150	21	121	83	13	62	29	16	5	3	20	9
դրանցից՝ Պարկինսոնի հիվանդություն	G20-G21	7	3	4	0	0	0	0	0	0	0	0	0

Դասերի և առանձին հիվանդությունների անվանումը	ՀՄԴ 10	Մեծահասակներ			Երեխաներ (0-14 տարեկան)			Երեխաներ (15-17 տարեկան)					
					գրանցվել են տվյալ հիվանդությամբ		Ընդամենը	Դիսպան սերային հսկողության տակ են հաշվետու տարեվերջին	գրանցվել են հիվանդներ տվյալ հիվանդությամբ				Դիսպանսերային հսկողության տակ են հաշվետու տարեվերջին
		Ընդամենը	այդ թվում՝ կյանքում առաջին անգամ ախտորոշված	Ընդամենը	Այդ թվում պատանիներ	այդ թվում՝ կյանքում առաջին անգամ ախտորոշված			Ընդամենը	այդ թվում պատանիներ			
						Ընդամենը					այդ թվում՝ կյանքում առաջին անգամ ախտորոշված	Ընդամենը	այդ թվում պատանիներ
Էպիլեպսիա, էպիլեպտիկ ստատուս առանձին նյարդերի, նյարդարմատների, հյուսակների եւ ծայրամասային նյարդային համակարգի ախտահարումներ եւ պոլինեվրոպաթիաներ	G40-G41	77	0	75	48	0	42	4	3	0	0	1	1
մանկական ուղեղային պարալիզ դասի այլ հիվանդություններ	G80	12	6	7	22	10	10	22	12	5	3	18	8
Աչքի եւ նրա հավելյալ ապարատի հիվանդություններ	H00-H59	381	214	88	205	180	34	11	7	9	5	2	1
դրանցից՝ կատարակտա	H25-H26	110	62	40	0	0	0	0	0	0	0	0	0
գլաուկոմա	H40	52	15	15	0	0	0	0	0	0	0	0	0
կարճատեսություն	H52.1	157	80	29	82	60	30	7	5	5	3	2	1
Դասի այլ հիվանդություններ		62	57	4	123	120	4	4	2	4	2	0	0
Ականջի եւ պտկածեւ ելունի հիվանդություններ	H60-H95	108	57	15	23	20	5	1	1	1	1	1	1
դրանցից՝ քրոնիկական օտիտ (միջին ականջի քրոնիկական բորբոքում)	H65.2-9, H66.1-4,9	48	13	12	13	10	5	1	1	1	1	1	1
դասի այլ հիվանդություններ		60	44	3	10	10	0	0	0	0	0	0	0
Արյան շրջանառության համակարգի հիվանդություններ	I00-I99	1291	152	1161	0	0	0	0	0	0	0	0	0
Շնչառական օրգանների հիվանդություններ	J00-J99	276	112	121	155	132	12	32	15	28	13	3	2

Դասերի և առանձին հիվանդությունների անվանումը	ՀՄԴ 10	Մեծահասակներ			Երեխաներ (0-14 տարեկան)			Երեխաներ (15-17 տարեկան)					
					գրանցվել են տվյալ հիվանդությամբ		Դիսպանսերային հսկողության տակ են հաշվետու տարեվերջին	գրանցվել են հիվանդներ տվյալ հիվանդությամբ				Դիսպանսերային հսկողության տակ են հաշվետու տարեվերջին	
		Ընդամենը	այդ թվում՝ կյանքում առաջին անգամ ախտորոշված	Ընդամենը	այդ թվում՝ կյանքում առաջին անգամ ախտորոշված	Ընդամենը		Այդ թվում պատանիներ	Ընդամենը	այդ թվում պատանիներ			
											Ընդամենը	այդ թվում պատանիներ	Ընդամենը
դրանցից՝ թոքաբորբեր	J12-J18	7	7	0	8	8	0	0	0	0	0	0	0
ալերգիկ ռինիտ	J30.1-4	2	2	0	2	2	0	0	0	0	0	0	0
քրոնիկական ռինիտ, նազոֆարինգիտ, ֆարինգիտ եւ սինուսիտ	J31-J32	18	7	0	0	0	0	2	1	2	1	0	0
նշիկների եւ գեղձանմանների աղետոհիզների քրոնիկական հիվանդություններ, հարնշիկային թարախակույտ	J35-J36	20	4	5	30	7	12	8	4	4	2	3	2
քրոնիկական եւ չճշտված բրոնխիտ	J40-J42	82	2	74	0	0	0	0	0	0	0	0	0
էմֆիզեմա	J43	5	1	5									
թոքերի այլ քրոնիկական խցանող հիվանդություններ	J44	3	1	2	0	0	0	0	0	0	0	0	0
ասթմա (հեղձուկ), ասթմատիկ ստատուս	J45-J46	49	0	33	0	0	0	0	0	0	0	0	0
բրոնխոէկտատիկ հիվանդություն	J47	3	1	2									
դասի այլ հիվանդություններ		87	87	0	115	115	0	22	10	22	10	0	0
Մարսողական օրգանների հիվանդություններ	K00-K93	332	26	215	37	21	7	7	4	3	2	2	1
դրանցից՝ ստամոքսի խոց	K25-	38	1	22	0	0	0	0	0	0	0	0	0
տասներկուամատնյա աղու խոց	K26	39	3	38	0	0	0	1	0	0	0	0	0
ստամոքսի և տասներկուամատնյա աղու բորբոքում	K29	102	7	64	9	6	4	2	1	2	1	0	0

Դասերի և առանձին հիվանդությունների անվանումը	ՀՄԴ 10	Մեծահասակներ			Երեխաներ (0-14 տարեկան)			Երեխաներ (15-17 տարեկան)					
					գրանցվել են տվյալ հիվանդությամբ		Դիսպանսերային հսկողության տակ են հաշվետու տարեվերջին	գրանցվել են հիվանդներ տվյալ հիվանդությամբ				Դիսպանսերային հսկողության տակ են հաշվետու տարեվերջին	
		Ընդամենը	այդ թվում՝ կյանքում առաջին անգամ ախտորոշված	Ընդամենը	Այդ թվում պատանիներ	այդ թվում՝ կյանքում առաջին անգամ ախտորոշված		Ընդամենը	այդ թվում պատանիներ				
						Ընդամենը				այդ թվում պատանիներ	Ընդամենը	այդ թվում պատանիներ	
մարսողության խանգարումներ (դիսպեպսիա), ստամոքսի և տասներկուամտնյա աղու այլ հիվանդություններ	K30-K31	0	0	0	13	12	1	2	1	0	0	2	1
ոչ ինֆեկցիոն էնտերիտ և կոլիտ	K50-K52	52	3	45	0	0	0	0	0	0	0	0	0
յարդի հիվանդություններ	K70-K76	14	2	10	0	0	0	0	0	0	0	0	0
այդ թվում՝ յարդի ցիրոզ	K70.3, K71.7 K74.3-6	2	0	0	0	0	0	0	0	0	0	0	0
լեղապարկի եւ լեղուղիների հիվանդություններ	K80-K83	87	10	36	15	3	2	2	2	1	1	0	0
ենթաստամոքսային գեղձի հիվանդություններ	K85-K86	0	0	0	0	0	0	0	0	0	0	0	0
Մաշկի և ենթամաշկային բջջանքի հիվանդություններ	L00-L99	403	311	55	239	201	21	20	11	20	11	4	4
դրանցից՝ ատոպիկ մաշկաբորբ	L20	19	3	10	32	15	8	0	0	0	0	0	0
հպումային մաշկաբորբ	L23-L25	30	12	4	3	2	3	0	0	0	0	0	0
դասի այլ հիվանդություններ		354	296	41	204	184	10	20	11	20	11	4	4
Մկանակմախքային համակարգի և շարակ ցական հյուսվածքի հիվանդություններ	M00-M99	160	44	49	0	0	0	0	0	0	0	0	0
դրանցից՝ ռեակտիվ հոդախտներ	M02	20	2	10	0	0	0	0	0	0	0	0	0
Ռևմատոիդ հոդաբորբ	M05-M06	40	2	30	0	0	0	0	0	0	0	0	0
արտրոզներ	M15-M19	58	17	7	0	0	0	0	0	0	0	0	0

Դասերի և առանձին հիվանդությունների անվանումը	ՀՄԴ 10	Մեծահասակներ			Երեխաներ (0-14 տարեկան)				Երեխաներ (15-17 տարեկան)					
					գրանցվել են տվյալ հիվանդությամբ		Ընդամենը	այդ թվում՝ կյանքում առաջին անգամ ախտորոշված	Դիսպանսերային հսկողության տակ են հաշվետու տարեվերջին	գրանցվել են հիվանդներ տվյալ հիվանդությամբ				Դիսպանսերային հսկողության տակ են հաշվետու տարեվերջին
		Ընդամենը	այդ թվում՝ կյանքում առաջին անգամ ախտորոշված	Ընդամենը	Այդ թվում պատանիներ	այդ թվում՝ կյանքում առաջին անգամ ախտորոշված				Ընդամենը	այդ թվում պատանիներ			
						Ընդամենը	այդ թվում պատանիներ	Ընդամենը	այդ թվում պատանիներ					
օստեոպարոզ	M80-M81	3	0	2	0	0	0	0	0	0	0	0	0	
դասի այլ հիվանդություններ		37	21	0	0	0	0	0	0	0	0	0	0	
Միզասեռական համակարգի հիվ-ներ	N00-N99	168	45	76	24	5	10	3	1	1	0	1	0	
դրանցից՝ գլոմերուլյար հիվանդություններ	N00-N07	35	4	20	0	0	0	0	0	0	0	0	0	
երիկամային անբավարարություն	N17-N19	3	2	3	0	0	0	0	0	0	0	0	0	
միզաքարային հիվանդություն	N20-N23	58	17	25	0	0	0	0	0	0	0	0	0	
երիկամի և միզաժորանի այլ հիվ-ներ	N25-N28	65	20	22	24	5	10	3	1	1	0	1	0	
շագանակագեղձի հիվանդություններ	N40-N42	7	2	6	0	0	0	0	0	0	0	0	0	
դասի այլ հիվանդություններ		0	0	0	0	0	0	0	0	0	0	0	0	
Պերինատալ շրջանում առաջացող առանձին վիճակներ	P00-P96				18	3	2	0	0	0	0	0	0	
Բնածին շեղումներ (զարգացման արատներ), դեֆորմացիաներ և քրոմոսոմային խանգարումներ	Q00-Q99	0	0	0	16	0	15	2	2	0	0	0	0	
դրանցից՝ արյան շրջանառության համակարգի բնածին արատներ	Q20-Q28	0	0	0	16	0	15	2	2	0	0	0	0	
դասի այլ հիվանդություններ		0	0	0	0	0	0	0	0	0	0	0	0	
Վնասվածքներ, թունավորումներ եւ արտաքին պատճառների ներգործության որոշ այլ հետեւանքներ	S00-T98	76	76	0	77	77	0	10	5	10	5	0	0	
դրանցից՝ կոտրվածքներ	S02,12,22,32,42,52,62,72,82,92,T02,08,10,12,14.2	49	49	0	47	47	0	7	3	7	3	0	0	
դասի այլ հիվանդություններ		27	27	0	30	30	0	3	2	3	2	0	0	

Աղյուսակ 6. ՎԵԴՈՒ ԲԿՈՒՄ ԱՐՅԱՆ ՇՐՋԱՆԱՌՈՒԹՅԱՆ ՀԱՄԱԿԱՐԳԻ ՀԻՎԱՆԴՈՒԹՅՈՒՆՆԵՐՈՎ ԳՐԱՆՑՎԱԾ ԸՆԴՀԱՆՈՒՐ ՀԻՎԱՆԴՆԵՐԻ ԹԻՎԸ, 2018

Հիվանդություններ	ՀՄԴ 10	Մեծահասակներ	0-14 տարեկան	15-17 տարեկան
Արյան շրջանառության համակարգի հիվանդություններ՝ ընդամենը	I00-I99	1291	0	0
Սրտի քրոնիկ ռևմատիկ հիվանդություններ	I05-I09	14	0	0
Գերճնշումային հիվանդություններ	I10-I13	697	0	0
Սրտի իշեմիկ հիվանդություն	I20-I25	491	0	0
այդ թվում՝ կրծքահեղձուկ	I20	32	0	0
Սրտամկանի սուր ինֆարկտ	I21	18	0	0
Սրտամկանի կրկնակի ինֆարկտ	I22	0	0	0
Ուղեղանոթային հիվանդություններ	I60-I69	69	0	0
այդ թվում՝ ուղեղի արյունազեղում	I60-I62	12	0	0
Ուղեղի ինֆարկտ	I63	0	0	0
Ինսուլտ՝ չճշտված, որպես արյունազեղում/ ինֆարկտ	I64	0	0	0
Ուղեղի ինֆարկտ չառաջացնող նախա / և ուղեղային զարկերակների խցանում և նեղացում	I65-I66	33	0	0
Դասի այլ հիվանդություններ		20	0	0

Աղյուսակ 7. ՎԵԴՈՒ ԲԿՈՒՄ ԿՅԱՆՔՈՒՄ ԱՌԱՋԻՆ ԱՆԳԱՄ ԱԽՏՈՐՈՇՎԱԾ ԱՐՅԱՆ ՇՐՋԱՆԱՌՈՒԹՅԱՆ ՀԱՄԱԿԱՐԳԻ ՀԻՎԱՆԴՈՒԹՅՈՒՆՆԵՐՈՎ ՀԻՎԱՆԴՆԵՐԻ ԹԻՎԸ, 2018

Հիվանդություններ	ՀՄԴ 10	Սեռ	Մեծահասակներ								
			0-14	15-17	Ընդամենը	18-24	25-39	40-49	50-59	60-65	65 և >
Ընդամենը			0	0	152						
Հիվանդություններ՝ պայմանավորված զարկերակային ճնշման բարձրացմամբ	I10-I13	ա	0	0	27	0	1	10	13	3	0
		ի	0	0	42	0	1	19	20	2	0
Սրտի իշեմիկ հիվանդություն	I20-I25	ա	0	0	30	0	2	7	10	8	3
		ի	0	0	20	0	1	6	6	6	1
այդ թվում՝ կրծքահեղձուկ (ստենոկարդիա)	I20	ա	0	0	20	0	1	6	6	6	1
		ի	0	0	12	0	0	4	4	4	0
Սրտամկանի սուր ինֆարկտ	I21	ա	0	0	10	0	1	1	4	2	2
		ի	0	0	8	0	1	2	2	2	1
Սրտամկանի կրկնակի ինֆարկտ	I22	ա	0	0	0	0	0	0	0	0	0
Ուղեղանոթային հիվանդություններ	I60-I69	ա	0	0	15	0	2	3	3	5	2
		ի	0	0	12	0	0	0	4	5	3
այդ թվում՝ ուղեղի արյունազեղում	I60-I62	ա	0	0	4	0	0	0	1	3	0
		ի	0	0	3	0	0	0	1	2	0
Ուղեղի ինֆարկտ	I63	ա	0	0	0	0	0	0	0	0	0
ինսուլտ՝ չճշտված, որպես արյունազեղում կամ ինֆարկտ	I64	ա	0	0	0	0	0	0	0	0	0
		ի	0	0	0	0	0	0	0	0	0
ուղեղի ինֆարկտ չառաջացնող՝ նախաուղեղային և ուղեղային զարկերակների խցանում և նեղացում	I65-I66	ա	0	0	11	0	2	3	2	2	2
		ի	0	0	9	0	0	0	3	3	3
դասի այլ հիվանդություններ			0	0	6	0	0	0	1	3	2

Աղյուսակ 8. ՎԵԴՈՒ ԲԿ-ՈՒՄ ՆԵՐՁԱՏԱԿԱՆ ՀԱՄԱԿԱՐԳԻ ՀԻՎԱՆԴՈՒԹՅՈՒՆՆԵՐՈՎ ԳՐԱՆՑՎԱԾ ԸՆԴՀԱՆՈՒՐ ՀԻՎԱՆԴՆԵՐԻ ԹԻՎԸ, 2018

Հիվանդություններ	ՀՄԴ 10	Մեծահասակներ		0-14 տարեկան երեխաներ		15-17 տարեկան երեխաներ			
		Գրանցվել են հիվանդներ ընդամենը	Դիսպանսերային հսկողություն՝ տարեվերջին	Գրանցվել են հիվանդներ ընդամենը	Դիսպանսերային հսկողություն՝ տարեվերջին	Գրանցվել են հիվանդներ ընդամենը	Այդ թվում պատանիներ	Դիսպանսերային հսկողություն՝ տարեվերջին	Այդ թվում պատանիներ
Ընդամենը		1086	1026	76	26	24	17	16	12
Ոչ թունավոր խալիպի ձևեր	E04	138	122	0	0	0	0	0	0
Թիրեոտոքսիկոզ (հիպերթիրեոզիզմ)	E05	39	31	0	0	0	0	0	0
Աուտոիմուն թիրեոզիտ	E 06.3	41	33	0	0	0	0	0	0
Շաքարային դիաբետ տիպ 1	E10	269	258	2	1	2	1	0	0
Շաքարային դիաբետ տիպ 2	E11	543	528	0	0	0	0	0	0
Ամիլոիդոզ(պարբերական հիվանդություն)	E85.0	54	54	13	11	9	7	9	7
Դասի այլ հիվանդություններ		2	0	61	14	13	9	7	5

Աղյուսակ 9. ՎԵԴՈՒ ԲԿ-ՈՒՄ ԿՅԱՆՔՈՒՄ ԱՈԱԶԻՆ ԱՆԳԱՄ ԱԽՏՈՐՈՇՎԱԾ ՆԵՐՁԱՏԱԿԱՆ ՀԱՄԱԿԱՐԳԻ ՀԻՎԱՆԴՈՒԹՅՈՒՆՆԵՐՈՎ ՀԻՎԱՆԴՆԵՐԻ ԹԻՎԸ, 2018

Հիվանդություններ	ՀՄԴ 10	Սեռ	0-14	15-17	Մեծահասակներ							
					Ընդամենը	18-24	25-39	40-49	50-59	60-65	65 և >	
Ներզատական համակարգի հիվանդություններ՝ ընդամենը			29	6	148							
Ոչ թունավոր խալիպի ձևեր	E04	ա	0	0	10	0	2	4	3	1	0	
		ի	0	0	21	3	9	6	2	1	0	
Թիրեոտոքսիկոզ	E05	ա	0	0	2	0	1	0	1	0	0	
		ի	0	0	4	2	2	0	0	0	0	
Աուտոիմուն թիրեոզիտ	E06.3	ա	0	0	0	0	0	0	0	0	0	
		ի	0	0	13	3	5	2	3	0	0	
Շաքարային դիաբետ տիպ 1	E10	ա	1	0	16	0	2	4	5	3	2	
		ի	0	0	24	0	2	6	6	7	3	
Շաքարային դիաբետ տիպ 2	E11	ա	0	0	28	0	3	5	9	8	3	
		ի	0	0	30	0	5	8	10	3	4	
Ամիլոիդոզ (պարբերական հիվանդություն)	E85.0	ա	3	0	0	0	0	0	0	0	0	
		ի	3	0	0	0	0	0	0	0	0	
Դասի այլ հիվանդություններ			22	6	0	0	0	0	0	0	0	

*

ՎԵԴՈՒ ԾՆՆԴԱՏՈՒՆ ՓԲԸ

ԱՆՁՆԱԳՐԱՅԻՆ ՏՎՅԱԼՆԵՐ

Սպասարկվող ազգաբնակչություն 69.2 հազար մարդ

Կադրային հագեցվածություն.

- ✓ Բժիշկներ բոլոր մասնագիտություններով 14
- ✓ Միջին բուժաշխատող 27

Մահճակալային ֆոնդ	50 մահճակալ
Ընդունվել են հիվանդներ	1301
Հիվանդանոցային մահացություն	0
Ծնունդներ	720
Կեսարյան հատումներ	273
Վիժումներ	115
Վիրահատություններ	639

Գործող բաժանմունքներ

- ✓ Մանկաբարձական 30 մահճակալ
- ✓ Գինեկոլոգիական 10 մահճակալ
- ✓ Հղիության ախտաբանության 10 մահճակալ

Աղյուսակ 1. ԱՐԱՐԱՏԻ ՄԱՐԶԻ ՀԻՎԱՆԴԱՆՈՑԱՅԻՆ ԲՈՒԺՕԳՆՈՒԹՅՈՒՆ ԻՐԱԿԱՆԱՑՆՈՂ ՀԻՄՆԱՐԿՆԵՐԻ ԳՈՐԾՈՒՆԵՈՒԹՅՈՒՆ, 2018

Բուժհիմնարկի անվանումը	Մահճակալների թիվը տարեվերջին	Ընդունվել են հիվանդներ	Մահճակալի տարեկան միջին զբաղվածությունը օրերով	Մահացել են հիվանդանոցում	
				Բ.թ.	հիվանդանոցային մահաբերություն (%)
Արարատի մարզ ընդամենը	488	13396	235	89	0.7
Արտաշատի բժշկական կենտրոն	130	4493	251	48	1.1
Մասիսի բժշկական կենտրոն	110	3835	194	12	0.3
Վեդու բժշկական կենտրոն	40	1611	258	8	0.5
Վեդու ծննդատուն	50	1301	113	0	0.0
Արարատի հիվանդանոց	50	2089	258	15	0.7
Արմաշի առողջության կենտրոն	108	67	301	6	7.8

Աղյուսակ 1. շարունակություն

Բուժհիմնարկի անվանումը	Ծնունդներ	Վիժումներ	Կեսարյան հատումներ	Վիրահատություններ
Արարատի մարզ ընդամենը	1837	944	604	3703
Արտաշատի բժշկական կենտրոն	407	164	95	1012
Մասիսի բժշկական կենտրոն	432	587	159	1353
Վեդու բժշկական կենտրոն	0	0	0	195
Վեդու ծննդատուն	720	115	273	639
Արարատի հիվանդանոց	278	78	77	504
Արմաշի առողջության կենտրոն	0	0	0	0

*

Աղյուսակ 2. ՎԵԴՈՒ ԾՆՆԴԱՏԱՆ ՄԱՀՃԱԿԱԼԱՅԻՆ ՖՈՆԴԸ ԵՎ ԾԱՆՐԱԲԵՈՒՎԱԾՈՒԹՅՈՒՆԸ, 2012-2017

Առկա մահճակալներ	մահճակալների թիվ						մահճակալների ծանրաբեռնվածություն %-ը					
	2013	2014	2015	2016	2017	2018	2013	2014	2015	2016	2017	2018
Ծննդաբերական	30	30	30	30	30	30	34%	48%	58%	41 %	39%	31%
Գինեկոլոգիական	20	20	20	20	20	20	29%	35%	30%	53 %	48%	41%
Ընդամենը	50	50	50	50	50	50	32%	43%	47%	46 %	43%	35%

Աղյուսակ 3. ՎԵԴՈՒ ԾՆՆԴԱՏԱՆ ԻՐԱԿԱՆԱՑՎԱԾ ՎԻՐԱՀԱՏՈՒԹՅՈՒՆՆԵՐԻ ԵՎ ԾՆՆԴԱԲԵՐՈՒԹՅՈՒՆՆԵՐԻ ՇԱՐԺԸՆԹԱՅԸ, 2013-2018

	2013	2014	2015	2016	2017	2018
Վիրահատություններ	768	799	696	731	701	639
Ծննդաբերություններ	919	893	912	893	805	720

Վիրահատությունների թիվը նվազել է 1,2 անգամ, իսկ ծննդաբերությունների թիվը՝ 1,3 անգամ:

Աղյուսակ 4. ՎԵԴՈՒ ԾՆՆԴԱՏԱՆ ՄԱՐԴԿԱՅԻՆ ՆԵՐՈՒԺ

ԱԱՊ ՕՂԱԿԻ ԲԺԻՇԿՆԵՐ									
Պաշտոնի անվանում	Զբաղված պաշտոնների քանակը	Ֆիզիկական անձերի քանակը		որոնցից՝ կանայք (սյուն.2-ից)	Ֆիզիկական անձերի թվաքանակը (սյուն.2-ից) տարիքային խմբեր				
		Ընդամենը (ներ ֆիզ. արձակուրդում, զին.ծառա յությունում, գոր ծուղումում գտնվող և այլ անձանց)	Ներկա պահին աշխատող		22_34	35_44	45_54	55_64	65>
Բժիշկներ – ընդամենը	2	2	2	2	0	0	2	0	0
Մանկաբարձ-գինեկոլոգ	2	2	2	2	0	0	2	0	0
Առողջապ. մարզային կառավարման մարմինների ենթակ. հիմնարկներում	2	2	2	2	0	0	2	0	0
ԱԱՊ ՕՂԱԿԻ ՄԻՋԻՆ ԲՈՒԺԱՆՁՆԱԿԱԶՄ									
Պաշտոնի անվանում	Զբաղված պաշտոնների քանակը	Ֆիզիկական անձերի քանակը		որոնցից՝ կանայք (սյուն.2-ից)	Ֆիզիկական անձերի թվաքանակը (սյուն.2-ից) տարիքային խմբեր				
		Ընդամենը (ներ ֆիզ.արձակուր դում, զին.ծառայությունում, գործուղումում գտնվող և այլ անձանց)	Ներկա պահին աշխատող		18-34	35_44	45_54	55_64	65>
Ընդամենը միջին բուժանձնակազմ ըստ մասնագ.-ի և ծառա.-ների	3	3	3	3	2	1	0	0	0
Այլ կաբինետների բուժքույրեր	1	1	1	1	1	0	0	0	0
Մանկաբարձուհի	2	2	2	2	1	1	0	0	0
Առողջ. մարզային կառավ.-ման մարմինների ենթակ. հիմն.-ում	3	3	3	3	2	1	0	0	0
ՀԻՎԱՆԴԱՆՈՑԱՅԻՆ ՕՂԱԿԻ ԲԺԻՇԿՆԵՐ									
Պաշտոնի անվանում	Զբաղված պաշտոնների քանակը	Ֆիզիկական անձերի քանակը		որոնցից՝ կանայք (սյուն.2-ից)	Ֆիզիկական անձերի թվաքանակը (սյուն.2-ից) տարիքային խմբեր				
		Ընդամենը (ներ ֆիզ. արձակուրդում, զին.ծառա յությունում, գոր ծուղումում գտնվող և այլ անձանց)	Ներկա պահին աշխատող		22_34	35_44	45_54	55_64	65>
Բժիշկներ – ընդամենը	16	12	12	7	1	2	3	4	2
Գործադիր մարմնի ղեկ.և տեղ.	1	1	1	0	0	0	0	1	0
Նեոնատոլոգ	5	3	3	3	0	0	1	1	1
Մանկաբարձ-գինեկոլոգ	6	4	4	1	0	1	2	0	1
Անեսթեզիոլոգ	1	1	1	0	1	0	0	0	0
Սոնոգրաֆիստ	1	1	1	1	0	0	0	1	0
Կլինիկական լաբորանտ	1	1	1	1	0	1	0	0	0
Հիվանդ. համաճարակաբան	1	1	1	1	0	0	0	1	0
Առողջ. մարզային մարմինների ենթ.հիմնարկներում	16	12	12	7	1	2	3	4	2
ՀԻՎԱՆԴԱՆՈՑԱՅԻՆ ՕՂԱԿԻ ՄԻՋԻՆ ԲՈՒԺԱՆՁՆԱԿԱԶՄ									
Պաշտոնի անվանում	Զբաղված պաշտոնների քանակը	Ֆիզիկական անձերի քանակը		որոնցից՝ կանայք (սյուն.2-ից)	Ֆիզիկական անձերի թվաքանակը (սյուն.2-ից) տարիքային խմբեր				
		Ընդամենը (ներ ֆիզ. արձակուրդում, զին.ծառա յությունում, գոր ծուղումում գտնվող և այլ անձանց)	Ներկա պահին աշխատող		18-34	35_44	45_54	55_64	65>
Ընդամենը միջին բուժանձնակազմ ըստ մասնագ.-երի և ծառա.-ների	24	24	24	24	5	5	8	6	0
Բուժքույր նեոնատոլոգ	5	5	5	5	1	0	1	3	0
Վիրակապարանի բուժքույր	4	4	4	4	0	1	2	1	0
Բուժքույր անեսթեզիոլոգ	4	4	4	4	0	1	2	1	0
Մանկաբարձուհի	9	9	9	9	4	2	2	1	0
Լաբորանտներ	2	2	2	2	0	1	1	0	0
Առողջ. մարզային մարմինների ենթ հիմն.-րում	24	24	24	24	5	5	8	6	0

Աղյուսակ 5. ՎԵՂՈՒ ԾՆՆԴԱՏԱՆՆ ԱՐՁԱՆԱԳՐՎԱԾ ՀԻՎԱՆԴԱՑՈՒԹՅՈՒՆՆ ԸՍՏ ՏԱՐԻՔԱՅԻՆ ԽՄԲԵՐԻ ԵՎ ՆՈՉՈԼՈԳԻԱՆԵՐԻ, 2018

Դասերի և առանձին հիվանդությունների անվանումը	ՀՄԴ 10	Մեծահասակներ			Երեխաներ (0-14 տարեկան)			Երեխաներ (15-17 տարեկան)					
					գրանցվել են տվյալ հիվանդությամբ		Ընդամենը	Գիսպան սերային հսկողության տակ են հաշվետու տարեվերջին	գրանցվել են հիվանդներ տվյալ հիվանդությամբ				Դիսպանսերային հսկողության տակ են հաշվետու տարեվերջին
		Ընդամենը	այդ թվում՝ կյանքում առաջին անգամ ախտորոշված	Ընդամենը	Այդ թվում պատանիներ	այդ թվում՝ կյանքում առաջին անգամ ախտորոշված							
						Ընդամենը			այդ թվում պատանիներ	Ընդամենը	այդ թվում պատանիներ	Ընդամենը	այդ թվում պատանիներ
Ընդամենը	A00-T98	788	450	124	0	0	0	0	0	0	0	0	0
այդ թվում՝ վարակիչ և մակաբուծական հիվանդություններ	A00-B99	212	100	20	0	0	0	0	0	0	0	0	0
Նորագոյացություններ	C00-D48	100	45	13	0	0	0	0	0	0	0	0	0
Միզասեռական համակարգի հիվանդություններ	N00-N99	390	236	74	0	0	0	0	0	0	0	0	0
Էնդոմետրիոզ	N80	0	0	0	0	0	0	0	0	0	0	0	0
արզանդի վզիկի էրոզիա եւ էկտրոպիոն	N86	70	49	12	0	0	0	0	0	0	0	0	0
դաշտանի խանգարումներ	N91-N94 մաս	110	85	25	0	0	0	0	0	0	0	0	0
դաշտանադադարի եւ շրջդաշտանադարային շրջանի խանգարումներ	N95	60	40	12	0	0	0	0	0	0	0	0	0
կանանց անպտղություն (չբերություն)	N97	0	0	0	0	0	0	0	0	0	0	0	0
փողաբորբ և ձվարանաբորբ	N70	0	0	0	0	0	0	0	0	0	0	0	0
Հղիություն, ծննդաբերություն և հետծննդյան շրջան	O00-O75, O81-O99	86	69	17	0	0	0	0	0	0	0	0	0