

# Հայաստանի Հանրապետություն



## Առողջապահական համակարգ

Վիճակագրական տարեգիրք

Երևան

2018

Մարգարյին առողջապահական համակարգերի քարտեզագրում, Հայաստան, 2018  
Մ 358 Երևան/ Դ. Անդրեասյան, Ա. Բազարյան, Ս. Սիմոնյան, Գ. Մուրադյան, Ն. Գալստյան,  
Ա. Սիմոնյան.- Եր.: ՀՀ ԱՆ «Ակադեմիկոս Ս. Ավդալբեկյանի անվան Առողջապահության  
ազգային ինստիտուտ» ՓԲԸ, 2018.- էջ 195:

ՀՀ Երևանի առողջապահական համակարգի գործունեության վիճակագրական քարտեզը  
մշակվել է ՀՀ ԱՆ «Ակադեմիկոս Ս. Ավդալբեկյանի անվան առողջապահության ազգային  
ինստիտուտ» ՓԲԸ-ի և ԱՆ բժշկական օգնության քաղաքականության վարչության կողմից:

Փաստաթղթում ներկայացված են Երևանի բնակչության առողջության և առողջապահական  
ծառայությունների գործունեությանը վերաբերվող (կադրային ներուժի առկայության, բաշխվածույթ-  
յան, բուժհաստատությունների գործունեության և այլ առանցքային ցուցանիշներ) տվյալներ, որոնց  
հիմքում ընկած են տարեկան պետական վիճակագրական հաշվետվությունների և ԱՆ կողմից  
տրամադրված տվյալները:

Սույն տարեգիրքը նախատեսված է առողջապահական համակարգի կազմակերպիչների,  
առողջապահության ոլորտի փորձագետների, բժիշկների և առողջապահական համակարգի  
հարցերով զբաղվող և հետաքրքրվող այլ մասնագետների համար:

Երևան, Հայաստանի Հանրապետության մայրաքաղաք: Գտնվում է Արարատյան դաշտում՝ Արաք սի վտակ Հրազդան գետի ափին: Բնակչության քանակը 2018 թվականի հունվարի 1-ի դրությամբ կազմում է 1 միլիոն 77.6 հազար մարդ, ինչը կազմում է ՀՀ բնակչության 36.2 %: Հայաստանի խոշորագույն քաղաքն է: Երևանը Հայաստանի մայրաքաղաքն է 1918 թվականից և 12-րդն է Հայաստանի պատմության ընթացքում: Երևան քաղաքը Հայաստանի վարչատարածքային բաժանման բնակչությամբ ամենամեծ միավորն է: Երևանն իր հերթին բաժանված է 12 վարչական շրջանների:

Դրանք են՝

1. Աջափնյակ
2. Ավան
3. Արաբկիր
4. Դավիթաշեն
5. Էրեբունի
6. Կենտրոն
7. Մալաթիա-Սեբաստիա
8. Նոր-Նորք
9. Նորք-Մարաշ
10. Նուբարաշեն
11. Շենգավիթ
12. Քանաքեռ-Զեյթուն

#### **1). Առողջության առաջնային պահպանման և հիվանդանոցային բուժօգնություն իրականացնող հաստատություններ.**

1. «Արմենիա» հանրապետական բժշկական կենտրոն ՓԲԸ
2. ՀՀ ԱՆ «Սուրբ Գրիգոր Լուսավորիչ» բժշկական կենտրոն ՓԲԸ
3. Համալսարանական թիվ 1 կլինիկական հիվանդանոց ՊՈԱԿ
4. «Մուրացան» համալսարանական կլինիկական հիվանդանոց ՊՈԱԿ
5. ՀՀ ԱՆ Նուբարաշենի հոգեբուժական կենտրոն ՓԲԸ
6. ՀՀ ԱՆ Նորքի հոգեբուժական կենտրոն ՓԲԸ
7. ՀՀ ԱՆ Ավանի հոգեբուժական կենտրոն ՓԲԸ
8. ՀՀ ԱՆ Նարկոլոգիական հանրապետական կենտրոն ՓԲԸ
9. «Մոր և մանկան առողջության պահպանման գիտական կենտրոն» ՓԲԸ
10. Վերարտադրողական առողջության, պերինատ մանկաբ և գինեկոլոգ հանրապ ինստիտուտ ՓԲԸ
11. «Արաբկիր» բժշկական համալիր երեխաների և դեռահասների առողջության ինստիտուտ ՍՊԸ
12. «Նաիրի» բժշկական կենտրոն ՓԲԸ
13. ՀՀ ԱՆ Պրոֆ.Յոլյանի անվան արյունաբանական կենտրոն ՓԲԸ
14. ՀՀ ԱՆ Ֆանարջյանի անվան ուռուցքաբանության ազգային կենտրոն ՓԲԸ
15. «Միքայելյան» վիրաբուժության ինստիտուտ ՓԲԸ
16. ՀՀ ԱՆ Վնասվածքաբանության և օրթոպեդիայի գիտական կենտրոն ՓԲԸ
17. ՀՀ ԱՆ Ճառագայթային բժշկության և այրվածքների գիտական կենտրոն ՓԲԸ
18. ՀՀ ԱՆ Մաշկաբանության և սեռավարակաբանության բժշկական կենտրոն ՓԲԸ
19. Մալայանի անվան ակնաբուժական կենտրոն ՓԲԸ
20. «Արթմեդ» վերականգնողական բժշկական կենտրոն ՓԲԸ
21. Ավագյանի անվան բժշկական կենտրոն ՍՊԸ
22. «Նորք» ինֆեկցիոն կլինիկական հիվանդանոց ՓԲԸ
23. Ուրոլոգիայի կենտրոն ՓԲԸ

24. «Իզմիրյան» բժշկական կենտրոն ՓԲԸ
25. «Գրացիա» հայկական կարմիր խաչի ընկերության միջազգ. վերականգնողական կենտրոն ՍՊԸ
26. Հանրապետական մանկական վերականգնողական կենտրոն ՓԲԸ
27. ՀՀ ԱՆ Կուրորտաբանության և ֆիզիկական բժշկ-ն գիտահետազոտական ինստիտուտ ՓԲԸ
28. «Արմենիկում» ՓԲԸ
29. «Քանկոր» սիրտ-անոթային բժշկական կենտրոն ՍՊԸ
30. «Ավանգարդմեդ» ՍՊԸ
31. «Էլիտմեդ» բժշկական կենտրոն ՍՊԸ
32. «Վիկմեդ» բժշկական կենտրոն ՍՊԸ
33. «Էլեն-Նարե» ծննդօգնության կենտրոն ՍՊԸ
34. «Սլավմեդ» բժշկական կենտրոն ՍՊԸ
35. Ժամանակակից վիրաբուժության կլինիկա ՍՊԸ
36. «Մեդլայն կլինիկ» ՍՊԸ
37. «Լյուդվիգովիչ» ՍՊԸ
38. Թիվ 2 բուժմիավորում ՓԲԸ
39. «Արամյանց» բժշկական կենտրոն ԱՓԲԸ
40. «Քանաքեռ - Ջեյթուն» ծննդատուն
41. «Աստղիկ» բժշկական կենտրոն ՍՊԸ
42. «Էրեբունի» բժշկական կենտրոն ՓԲԸ
43. «Շենգավիթ» բժշկական կենտրոն ՓԲԸ
44. «Քանաքեռ - Ջեյթուն» բժշկական կենտրոն ՓԲԸ
45. «Ս.Սարգսյան և գործընկերներ» ՍՊԸ
46. «Նորք Մարաշ» բժշկական կենտրոն ՓԲԸ
47. Հակատուբերկոլյուզային դիսպանսեր ՓԲԸ
48. Բեգլարյան ԲԿ ՓԲԸ
49. «Գրիգոր Նարեկացի» բժշկական կենտրոն ՓԲԸ
50. «Սուրբ Աստվածամայր» բժշկական կենտրոն ՓԲԸ
51. Սրտաբանության գիտահետազոտական ինստիտուտ ՓԲԸ

**2) Ստոմատոլոգիական բուժօգնություն իրականացնող հաստատություններ՝ պոլիկլինիկաներ.**

1. «Օմեգա» ՍՊԸ
2. «Ստոմլայն» ՍՊԸ
3. «Ալմադենտ» ՍՊԸ
4. «Մեդեսի» ՍՊԸ
5. «Ագաթ-Դենթալ» ՍՊԸ
6. «Դենթ» ստոմատոլոգիական պոլիկլինիկա ՍՊԸ
7. «Մատիկյան» ստոմատոլոգիական կլինիկա ՍՊԸ
8. «Մակտուս Դենտ» ՍՊԸ
9. «Վան» Ստոմատոլոգիական կենտրոն ՓԲԸ
10. «Յուդենտ» ՍՊԸ
11. «Փայլ-դենտ» ՍՊԸ
12. Համալսարանական թիվ 1 ստոմատոլոգիական պոլիկլինիկա ՊՈԱԿ
13. «Մուրացան» համալսարանական թիվ 2 ստոմատոլոգիական պոլիկլինիկա ՊՈԱԿ
14. Համալսարանական թիվ 3 ստոմատոլոգիական պոլիկլինիկա ՊՈԱԿ



15. «Մուրացան» համալսարանական թիվ 4 ստոմատոլոգիական պոլիկլինիկա ՊՈԱԿ
16. «Ֆրանսիա-Փարիզ բժշկական հայկական միություն» կազմակերպ հայաստանյան մասնաճյուղ
17. «Նորադենտ» ստոմատոլոգիական կենտրոն ՓԲԸ
18. «Գոյդենտ» ստոմատոլոգիական կենտրոն ՍՊԸ
19. «Դենտա-Էլիտա» ստոմատոլոգիական կենտրոն ՍՊԸ
20. «Լիզադենտ» ստոմատոլոգիական կենտրոն ՓԲԸ
21. «Նելադենտ» ստոմատոլոգիական կենտրոն ՓԲԸ
22. «Բելադենտ» ստոմատոլոգիական կենտրոն ՍՊԸ
23. «Արգ-ստոմ կենտրոն» ստոմատոլոգիական կենտրոն ՍՊԸ
24. Թիվ 1 մանկական ստոմատոլոգիական կենտրոն ՓԲԸ
25. Է.Ա.Մնացականյանի անվան մանկական ստոմատոլոգիական կենտրոն ՍՊԸ
26. Թիվ 3 մանկական ստոմատոլոգիական կենտրոն ՍՊԸ
27. Թիվ 4 մանկական ստոմատոլոգիական կենտրոն ՍՊԸ
28. «Տելիա-մեդ» ՓԲԸ

**3) ԱԱՊ և հիվանդանոցային բուժօգնություն իրականացնող հաստատություններ՝ դիսպանսերներ.**

1. ՀՀ ԱՆ «Մաշկաբանության և սեռավարակաբանության բժշկագիտական կենտրոն» ՓԲԸ
2. ՀՀ ԱՆ Նարկոլոգիական կլինիկա ՓԲԸ
3. ՀՀ ԱՆ Ավանի հոգեբուժական կենտրոն ՓԲԸ
4. Երևանի «Քաղաքային էնդոկրին դիսպանսեր» ՓԲԸ
5. Երևանի Հակատուբերկույլոզ դիսպանսեր ՓԲԸ

**4) ԱԱՊ բուժօգնություն իրականացնող հաստատություններ՝ ինքնուրույն պոլիկլինիկաներ.**

1. «Ավիաբուժ» ՓԲԸ
2. «Վարդանանց» ՍՊԸ
3. «Կառլեն Եսայան» ՓԲԸ
4. «Կարմիր Բլուր» պոլիկլինիկա ՓԲԸ
5. «Նոր Արեշ» պոլիկլինիկա ՓԲԸ
6. «Արաբկիր» մանկական պոլիկլինիկա ՓԲԸ
7. «Արշակունյաց» պոլիկլինիկա ՓԲԸ
8. «Սարի Թաղ» պոլիկլինիկա ՓԲԸ
9. Թիվ 16 պոլիկլինիկա ՓԲԸ
10. «Նուբարաշեն» պոլիկլինիկա ՓԲԸ
11. Թիվ 1 պոլիկլինիկա ՓԲԸ
12. Թիվ 4 պոլիկլինիկա ՓԲԸ
13. Թիվ 5 պոլիկլինիկա ՓԲԸ
14. Թիվ 8 պոլիկլինիկա ՓԲԸ
15. «Նոր Արաբկիր» առողջության կենտրոն ԴՓԲԸ
16. Թիվ 12 պոլիկլինիկա ՓԲԸ
17. Թիվ 13 պոլիկլինիկա ՓԲԸ
18. Թիվ 15 պոլիկլինիկա ՓԲԸ
19. Թիվ 17 պոլիկլինիկա ՓԲԸ
20. Թիվ 19 պոլիկլինիկա ՓԲԸ
21. Թիվ 20 պոլիկլինիկա ՓԲԸ
22. Թիվ 22 պոլիկլինիկա ՓԲԸ
23. «Նորագավիթ» պոլիկլինիկա ՓԲԸ
24. Թիվ 9 մանկական պոլիկլինիկա ՓԲԸ

**5) ԱՄՊ բուժօգնություն իրականացնող հաստատություններ՝ բուժսանձամեր.**

1. «Գրանդ Քենդի» հայ-կանադական համատեղ ձեռնարկություն ՍՊԸ
2. «Մալետտի» բժշկական կենտրոն» ՍՊԸ

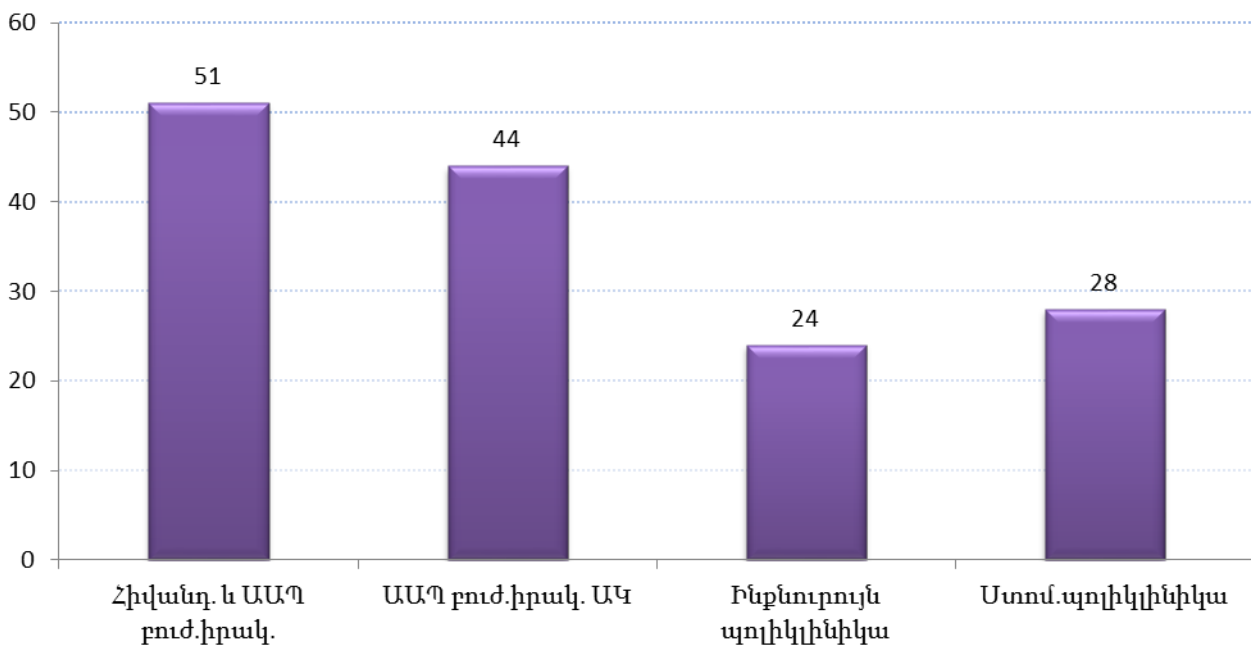
**6) ԱՄՊ բուժօգնություն իրականացնող հաստատություններ՝ քաղաքային առողջության կենտրոններ.**

1. «Ամիդա» ՍՊԸ
2. «Նվեր-Անի» ՍՊԸ
3. «Լուսաձին» ՍՊԸ
4. «Գապեքս» ՍՊԸ
5. «Մեդլայն» ՍՊԸ
6. «Նոր Մեդ» ՍՊԸ
7. «Ապոլոն» ՍՊԸ
8. «Օնկլինիկ Անի» ՍՊԸ
9. «Մեդբալանս» ՍՊԸ
10. «Արտեմիսիա» ՍՊԸ
11. Գենետիկայի կենտրոն ՍՊԸ
12. «Գալաթեա Մեդ» ՍՊԸ
13. «Հորմոն» ՍՊԸ
14. «Իմմա» ՍՊԸ
15. «Ուլտրալաբ» ՍՊԸ
16. «Հանրապետական անձալաբուժական կենտրոն» ՊԲԸ
17. «Մեփլ Լիֆս» հայ-կանադական համատեղ ձեռնարկություն բժշկական կլինիկա ՍՊԸ
18. «A.S.Z» ՍՊԸ
19. «Վիտրոմեդ» ՍՊԸ
20. «Առիգ Մեդ» ՍՊԸ
21. «Սեքսապաթոլոգիայի վերականգնողական քաղաքային կենտրոն» ՍՊԸ
22. «Դելտա կլինիկ» ՍՊԸ
23. «Մեդէքսպրես» ՍՊԸ
24. «Գարանտ Ասիստանս» ՍՊԸ
25. Մեդրիկյանի անվան ակնաբուժական կենտրոն
26. «Հայ-ամերիկյան առողջության կենտրոն» հիմնադրամ
27. «Սպեղանի Գրական» ՍՊԸ
28. «Հ. Կարազյոզյան» մանկական ստոմատոլոգիական և ակնաբուժական կլինիկաներ
29. Սուրբ Թերեզայի անվան բժշկական համալսարանի ամբուլատորիա
30. Ավանդական բժշկության համալսարանի ամբուլատորիա
31. «Նորքի տուն ինտերնատ» ՊՈԱԿ
32. «Դիագնոստիկա» բուժմիավորում ԲԲԸ
33. «Օքսիժեն Մեդ» ՍՊԸ
34. «Դիալաբ» ՍՊԸ
35. «Տարերք Թվային» ՍՊԸ
36. «Արմամաքս» ՍՊԸ
37. «ԱՎԱ Մեդ» ՍՊԸ
38. «Իգնաթիա» ՍՊԸ
39. Կոսմետալոգիայի և պլաստիկ վիրաբուժության կենտրոն ՓԲԸ
40. «Միք-Դավ» ՍՊԸ
41. «ՄԻԲՍ» ՍՊԸ
42. «Հելիոս Պոդոլոգիա» ՍՊԸ
43. «Աղաբեկյան» ախտորոշիչ կլինիկա
44. «Բարեկամ» ՍՊԸ

**7) Այլ ամբուլատոր պոլիկլինիկական հիմնարկներ.**

1. «Դիագեն» ՍՊԸ
2. «Ցիտոլաբ» ՍՊԸ
3. «Դիասթար» ՍՊԸ
4. «Ֆենիքս Մեդ» ՍՊԸ
5. «Վիոլա» ՍՊԸ
6. «Ուլտրա Իմիջինգ» ՍՊԸ
7. «ՁԻԱՀ-ի կանխարգելման հանրապետական կենտրոն» ՊՈԱԿ
8. ՀՀ ԱՆ Առողջապահության Ազգային ինստիտուտ ՓԲԸ

**Գծապատկեր 1. ԱՌՈՂՋՈՒԹՅԱՆ ԱՌԱՋՆԱՅԻՆ ՊԱՀՊԱՆՄԱՆ ԵՎ ՀԻՎԱՆԴԱՆՈՑԱՅԻՆ ԲՈՒԺՕԳՆՈՒԹՅՈՒՆ ԻՐԱԿԱՆԱՑՆՈՂ ՀԱՍՏԱՏՈՒԹՅՈՒՆՆԵՐ, 2017**



**Աղյուսակ 1. ԱՌՈՂՋՈՒԹՅԱՆ ՑՈՒՑԱՆԻՇՆԵՐ, 2017**

Կենդանի ծնվածների թիվը	14454
Մինչև 1 տարեկան երեխաների մահացություն	91
Մայրական մահացություն	1
Ընդհանուր մահացություն	8882 (բացարձակ թիվ) 8.249 (1000 բնակչի հաշվով)

**Աղյուսակ 2. ԱՌՈՂՋԱՊԱՀԱԿԱՆ ՀԻՄՆԱԿԱՆ ՌԵՍՈՒՐՍՆԵՐ, 2017**

Բժիշկների թիվը բոլոր մասնագիտություններով՝ ներառյալ ատամնաբույժների*	9168
Միջին բուժանձնակազմի թիվը*	8431
Հիվանդանոցային բուժօգնություն իրականացնող հաստատություններ	51
Հիվանդանոցային մահճակալների թիվը	8005
ԱԱՊ օգնություն իրականացնող հիմնարկների թիվը	145
Ստոմատոլոգիական բուժօգնություն իրականացնող հաստատություններ՝ պոլիկլինիկաներ.	28

\*Առանց մասնավոր բուժական և մասնավոր ստոմատոլոգիական կաբինետների տվյալների

**Աղյուսակ 3. ՀՀ ՄՇՏԱԿԱՆ ԲՆԱԿՉՈՒԹՅՈՒՆՆ ԸՍՏ ՄԱՐԶԵՐԻ (ՀԱԶԱՐ ՄԱՐԴ), 2017**

	առ 01.01.2016			առ 01.01.2017			առ 01.01.2018		
	Ընդամենը	Քաղաք	Գյուղ	Ընդամենը	Քաղաք	Գյուղ	Ընդամենը	Քաղաք	Գյուղ
<b>ՀԱՅԱՍՏԱՆ</b>	<b>2998.6</b>	<b>1907.0</b>	<b>1091.6</b>	<b>2986.1</b>	<b>1901.4</b>	<b>1084.7</b>	<b>2972.7</b>	<b>1895.8</b>	<b>1076.9</b>
<b>Երևան</b>	1073.7	1073.7	-	1075.8	1075.8	-	1077.6	1077.6	-
Արագածոտն	129.8	29.1	100.7	128.5	28.3	100.2	127.1	27.6	99.5
Արարատ	258.9	73.1	185.8	258.4	72.7	185.7	257.8	72.4	185.4
Արմավիր	266.6	84.6	182.0	265.8	84.0	181.8	264.6	83.2	181.4
Գեղարքունիք	231.8	69.2	162.6	230.7	68.4	162.3	229.7	67.7	162.0
Լոռի	225.0	132.8	92.2	221.1	130.8	90.3	217.4	128.8	88.6
Կոտայք	253.9	137.9	116.0	252.8	137.5	115.3	251.6	137.1	114.5
Շիրակ	243.2	142.0	101.2	239.3	139.9	99.4	235.4	138.0	97.4
Սյունիք	139.4	94.0	45.4	138.9	93.9	45.0	138.4	93.8	44.6
Վայոց Ձոր	50.8	17.7	33.1	50.3	17.6	32.7	49.6	17.4	32.2
Տավուշ	125.5	52.9	72.6	124.5	52.5	72.0	123.5	52.2	71.3

**Աղյուսակ 4. ԵՐԵՎԱՆԻ ԲՆԱԿՉՈՒԹՅԱՆ ԲՆԱԿԱՆ ՇԱՐԺԸ, 2017**

Կենդանի ծնվածների թիվ		Մահացածների թիվ		Բնական աճ	
Բացարձակ թիվ	1000 բնակչի հաշվով	Բացարձակ թիվ	1000 բնակչի հաշվով	Բացարձակ թիվ	1000 բնակչի հաշվով
14454	13.424	8882	8.249	5572	5.175

**Աղյուսակ 5. ԵՐԵՎԱՆԻ ԲՆԱԿՉՈՒԹՅԱՆ ԲՆԱԿԱՆ ՇԱՐԺԸ, 2015-2017**

	Կենդանի ծնվածների թվաքանակը*						Մահացածների թվաքանակը*					
	2015		2016		2017		2015		2016		2017	
	բ.թ.	հ.թ.	բ.թ.	հ.թ.	բ.թ.	հ.թ.	բ.թ.	հ.թ.	բ.թ.	հ.թ.	բ.թ.	հ.թ.
<b>Երևան</b>	15979	14.90	15418	14.346	14454	13.424	9264	8.64	9274	8.629	8882	8.249

*բ.թ.-բացարձակ թիվ*

**Աղյուսակ 5. շարունակություն**

	այդ թվում՝ մինչև 1 տարեկան երեխաներ**						Բնական աճ*					
	2015		2016		2017		2015		2016		2017	
	բ.թ.	հ.թ.	բ.թ.	հ.թ.	բ.թ.	հ.թ.	բ.թ.	հ.թ.	բ.թ.	հ.թ.	բ.թ.	հ.թ.
<b>Երևան</b>	98	6.12	82	5.30	91	6.26	6715	6.26	6144	5.717	5572	5.175

*հթ\*-1000 բնակչի հաշվով*

*հթ\*\*-1000 կենդանածինների հաշվով*

**Աղյուսակ 6. ԵՐԵՎԱՆԻ ԲՆԱԿՉՈՒԹՅԱՆ ԲՆԱԿԱՆ ՇԱՐԺՆ ԸՍՏ ՍԵՌԻ, 2016-2017**

	2016 թ.				2017թ.			
	Կենդանի ծնվածների թվաքանակը		Մահացածների թվաքանակը		Կենդանի ծնվածների թվաքանակը		Մահացածների թվաքանակը	
	իգական	արական	իգական	արական	իգական	արական	իգական	արական
<b>Երևան</b>	7468	7950	4536	4738	6843	7611	4352	4530

**Աղյուսակ 6. շարունակություն**

	2016				2017			
	այդ թվում՝ մինչև 1 տարեկան երեխաներ		Բնական աճ		այդ թվում՝ մինչև 1 տարեկան երեխաներ		Բնական աճ	
	իգական	արական	իգական	արական	իգական	արական	իգական	արական
<b>Երևան</b>	37	45	2932	3212	51	40	2491	3081

Աղյուսակ 7. ԵՐԵՎԱՆԻ ԱՐԱԿԱՆ ՍԵՌԻ ԲՆԱԿՉՈՒԹՅԱՆ ՄԱՀԱՑՈՒԹՅՈՒՆՆ ԸՍՏ ՏԱՐԻՔԱՅԻՆ ԽՄԲԵՐԻ, 2017

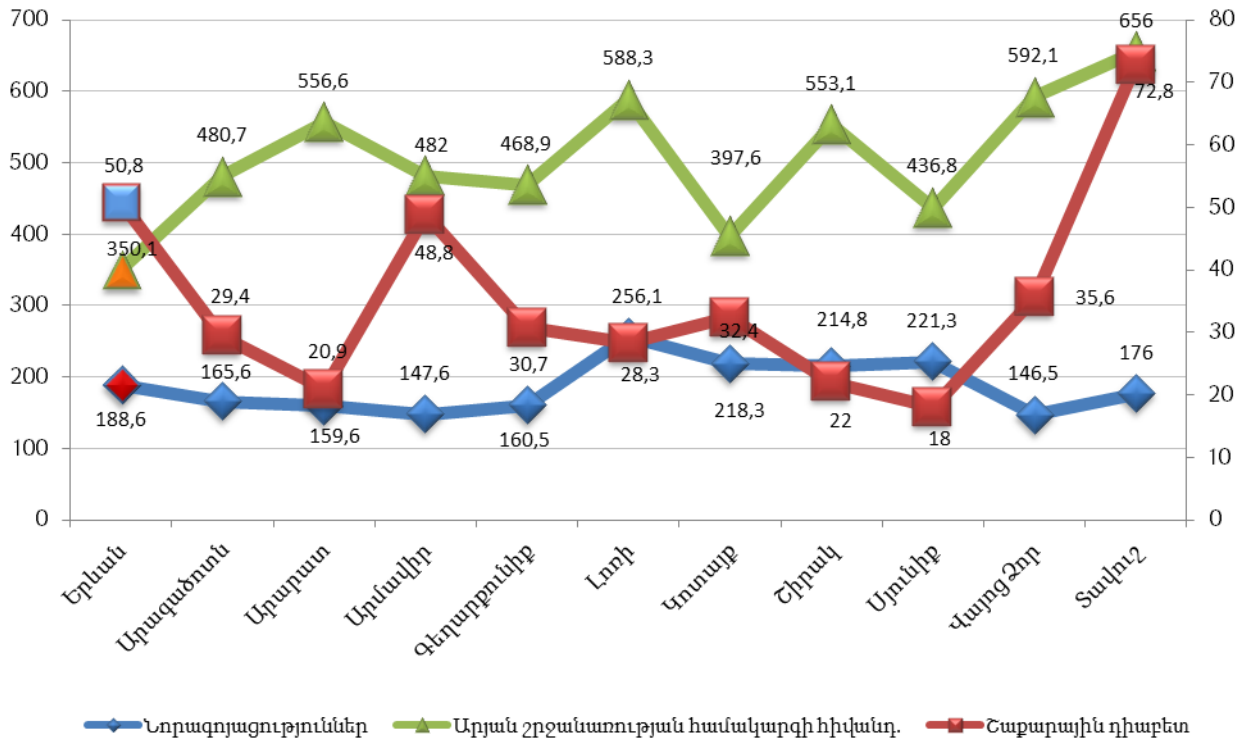
Հիվանդություններ	0-4	5-14	15-19	20-29	30-39	40-49	50-59	60-69	70>=	Ընդամենը
Վարակիչ և մակաբուծական հիվանդություններ A00-B99	1	0	0	0	2	21	24	12	8	68
Նորագոյացություններ C00-C97	0	2	1	1	10	26	156	354	521	1071
Արյան և արյունաստեղծ օրգանների հիվանդություններ, D00-D89	0	0	0	0	0	0	2	3	12	17
Ներզատական համակարգի հիվանդություններ, սնուցման և նյութափոխանակության խանգարումներ E00-E90	0	0	0	0	1	5	27	43	67	143
Շաքարային դիաբետ E10-E14	0	0	0	0	1	3	25	42	64	135
Ինսուլինակախյալ շաքարային դիաբետ E10	0	0	0	0	0	1	4	10	15	30
Ինսուլինանկախ շաքարային դիաբետ E11	0	0	0	0	1	2	19	30	46	98
Հոգեկան և վարքի խանգարումներ F00-F99	0	0	0	1	1	3	1	0	0	6
Նյարդային համակարգի հիվանդություններ G00-G99	0	1	2	2	2	2	5	3	6	23
Աչքի և նրա հավելյալ ապարատի հիվանդություններ H00-H59	0	0	0	0	0	0	0	0	0	0
Ականջի և պտկածն ելունի հիվանդություններ H60- H95	0	0	0	0	0	0	0	0	0	0
Արյան շրջանառության համակարգի հիվանդություններ I00-I99	0	1	0	2	27	77	285	542	1351	2285
այդ թվում՝ արյան ճնշման բարձրացումով բնորոշվող հիվանդություններ I10-15	0	0	0	0	0	3	22	64	153	242
սրտի իշեմիկ հիվանդություն, քրոնիկական և այլ ձևեր I20-25	0	0	0	1	10	37	127	252	623	1050
այդ թվում՝ սրտամկանի սուր ինֆարկտ I21	0	0	0	0	2	3	17	30	63	115
ուղեղի անոթային հիվանդություններ 60-69	0	1	0	0	3	5	34	47	91	181
Շնչառական օրգանների հիվանդություններ J00-J99	3	2	0	1	1	13	29	55	212	316
Մարսողական օրգանների հիվանդություններ K00-K93	2	0	0	0	1	18	49	51	108	229
այդ թվում՝ ստամոքսի և 12-մատնյա աղիքի խոցային հիվանդություն K25-26	0	0	0	0	0	1	5	13	37	56
Մաշկի և ենթամաշկային բջջանքի հիվանդություններ L00-L99	0	0	0	0	0	0	0	1	1	2
Մկանակմախքային համակարգի և շարակցական հյուսվածքի հիվանդություններ M00-M99	0	0	0	0	1	0	1	1	2	5
Միզասեռական համակարգի հիվանդություններ N00-N99	0	0	0	0	0	2	7	7	35	51
Պերինատալ շրջանում ի հայտ եկող վիճակներ P00-P96	26	0	0	0	0	0	0	0	0	26
Բնածին զարգացման արատներ, դեֆորմացիաներ և քրոմոսոմային խանգարումներ Q00-Q99	10	2	0	1	0	0	0	2	2	17
Ախտանիշեր, նշաններ և կլինիկական ու լաբորատոր հետազոտություններով հայտնաբերված ախտաբանական շեղումներ՝ այլ դասերում չդասակարգված R00-R99	0	0	0	2	2	3	13	9	23	52
Վնասվածքներ, թունավորումներ և արտաքին պատճառների ներգործության որոշ այլ հետևանքներ S00-T98	0	0	0	0	0	0	0	0	0	0
Մահացության արտաքին պատճառներ (դժբախտ պատահարներ) Y01-Y98	3	1	9	38	32	26	35	31	44	219
Ընդամենը	45	9	12	48	80	196	634	1114	2392	4530



Աղյուսակ 8. ԵՐԵՎԱՆԻ ԻԳԱԿԱՆ ՍԵՌԻ ԲՆԱԿՉՈՒԹՅԱՆ ՄԱՀԱՑՈՒԹՅՈՒՆՆ ԸՍՏ ՏԱՐԻՔԱՅԻՆ ԽՄԲԵՐԻ, 2017

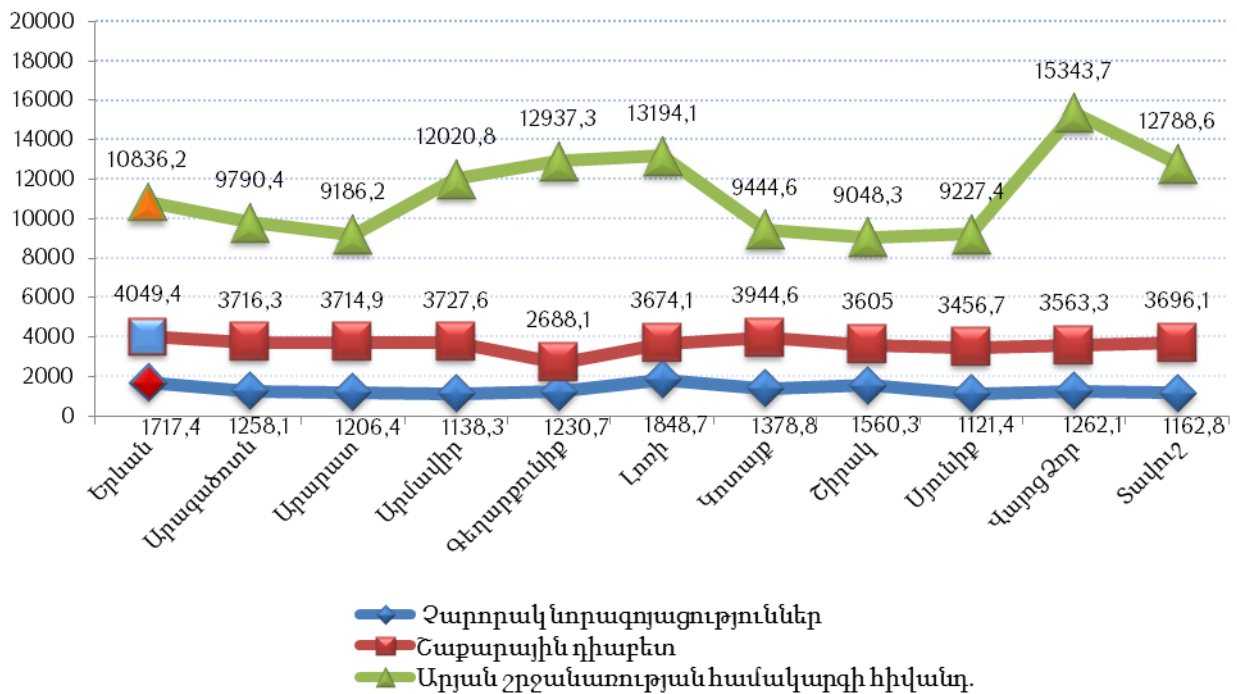
Հիվանդություններ	0-4	5-14	15-19	20-29	30-39	40-49	50-59	60-69	70>=	Ընդամենը
Վարակիչ և մակաբուծական հիվանդություններ A00-B99	2	1	0	1	2	1	0	6	7	20
Նորագոյացություններ C00-C97	0	2	0	5	10	37	126	250	475	905
Արյան և արյունաստեղծ օրգանների հիվանդություններ, D00-D89	0	0	0	0	0	1	2	5	7	15
Ներզատական համակարգի հիվանդություններ, սնուցման և նյութափոխանակության խանգարումներ E00-E90	0	0	0	0	1	1	12	68	130	212
Շաքարային դիաբետ E10-E14	0	0	0	0	0	0	12	61	128	201
Ինսուլինակախյալ շաքարային դիաբետ E10	0	0	0	0	0	0	2	14	27	43
Ինսուլինաանկախ շաքարային դիաբետ E11	0	0	0	0	0	0	10	47	100	157
Հոգեկան և վարքի խանգարումներ F00-F99	0	0	0	0	0	1	0	1	0	2
Նյարդային համակարգի հիվանդություններ G00-G99	1	1	1	2	2	2	4	8	13	34
Աչքի և նրա հավելյալ ապարատի հիվանդություններ H00-H59	0	0	0	0	0	0	0	0	0	0
Ականջի և պտկածև ելունի հիվանդություններ H60- H95	0	0	0	0	0	0	0	0	0	0
Արյան շրջանառության համակարգի հիվանդություններ I00-I99	0	0	0	2	4	13	74	270	2086	2449
այդ թվում՝ արյան ճնշման բարձրացումով բնորոշվող հիվանդություններ I10-15	0	0	0	0	1	0	17	46	279	343
սրտի իշեմիկ հիվանդություն, քրոնիկական և այլ ձևեր I20-25	0	0	0	2	2	4	24	116	872	1020
այդ թվում՝ սրտամկանի սուր ինֆարկտ I21	0	0	0	0	0	0	1	16	83	100
ուղեղի անոթային հիվանդություններ I60-69	0	0	0	0	0	3	9	23	148	183
Շնչառական օրգանների հիվանդություններ J00-J99	6	4	0	4	0	1	5	20	273	313
Մարսողական օրգանների հիվանդություններ K00-K93	1	0	0	1	1	3	11	30	136	183
այդ թվում՝ ստամոքսի և 12-մատնյա աղիքի խոցային հիվանդություն K25-26	0	0	0	1	0	0	0	3	39	43
Մաշկի և ենթամաշկային բջջանքի հիվանդություններ L00-L99	0	0	0	0	0	0	0	3	4	7
Մկանակմախքային և համակարգի և շարակցական հյուսվածքի հիվանդություններ M00-M99	0	0	0	0	0	0	1	1	11	13
Միզասեռական համակարգի հիվանդություններ N00-N99	0	0	0	1	1	0	4	7	28	41
Հղիություն, ծննդաբերություն և հետծննդյան շրջան O00-O99	0	0	0	0	1	0	0	0	0	1
Պերինատալ շրջանում ի հայտ եկող վիճակներ P00-P96	30	0	0	0	0	0	0	0	0	30
Բնածին զարգացման արատներ, դեֆորմացիաներ և քրոմոսոմային խանգարումներ Q00-Q99	11	0	0	2	1	0	1	1	1	17
Ախտանիշեր, նշաններ և կլինիկական ու լաբորատոր հետազոտություններով հայտնաբերված ախտաբանական շեղումներ՝ այլ դասերում չդասակարգված R00-R99	1	1	0	2	1	2	2	6	23	38
Վնասվածքներ, թունավորումներ և արտաքին պատճառների ներգործության որոշ այլ հետևանքներ S00-T98	6	4	0	4	0	1	5	20	273	313
Մահացության արտաքին պատճառներ (դժբախտ պատահարներ) Y01-Y98	3	1	2	4	4	1	12	6	39	72
Ընդամենը	55	10	3	24	28	63	254	682	3233	4352

**Գծապատկեր 2. ՀՀ ՄԱՐԶԱՅԻՆ ԲՆԱԿՉՈՒԹՅԱՆ ԸՆԴՀԱՆՈՒՐ ՄԱՀԱՑՈՒԹՅՈՒՆՆ ԱՌԱՎԵԼ ՏԱՐԱԾՎԱԾ ՈՉ ՎԱՐԱԿԻՉ ՀԻՎԱՆԴՈՒԹՅՈՒՆՆԵՐԻՑ, 2017**



Ներկայացված տվյալները փաստում են, որ Երևանի բնակչության շրջանում, համեմատած այլ մարզերի, ցածր է մահացությունը արյան շրջանառության համակարգի հիվանդություններից և նորագոյացություններից:

**Գծապատկեր 3. ՀՀ ՄԱՐԶԱՅԻՆ ԲՆԱԿՉՈՒԹՅԱՆ ԸՆԴՀԱՆՈՒՐ ՀԻՎԱՆԴԱՑՈՒԹՅՈՒՆՆ ԱՌԱՎԵԼ ՏԱՐԱԾՎԱԾ ՈՉ ՎԱՐԱԿԻՉ ՀԻՎԱՆԴՈՒԹՅՈՒՆՆԵՐԻՑ, 2017**



Ինչպես երևում է գծապատկերից, Երևանի բնակչության շրջանում այլ մարզերի համեմատ, հիվանդացության ամենաբարձր ցուցանիշն է գրանցվել շաքարային դիաբետից:

**Աղյուսակ 9. ԵՐԵՎԱՆԻ ՄԻՆՉԵՎ ՄԵԿ ՏԱՐԵԿԱՆ ԵՐԵԽԱՆԵՐԻ ՄԱՀԱՑՈՒԹՅՈՒՆԸ ԵՎ ՊԵՐԻՆԱՏԱԼ ՄԱՀԱՑՈՒԹՅԱՆ ՑՈՒՑԱՆԻՇՆԵՐԸ, 2017**

Մինչև 1 տարեկան մահացած երեխաների թիվը		Պերինատալ մահացության ցուցանիշը
Բացարձակ թիվ	1000 կենդանածինների հաշվով	
91	6.26	25.8

**Աղյուսակ 10. ՄԱՅՐԱԿԱՆ ՄԱՀԱՑՈՒԹՅՈՒՆ, 2017**

Մարզ	Մայրական մահեր	Կենդանածիններ	Մայրական մահացության ցուցանիշ (100 000 կենդանածինների հաշվով)
Երևան	1	14454	6.92
<b>Բուժհաստատություն</b>			
«Արմենիա» ԲԿ	1	-	-

Հ Ի Վ Ա Ն Դ Ա Յ ՈՒ Թ Յ ՈՒ Ն

Աղյուսակ 11. ԵՐԵՎԱՆԻ ՄԵԾԱՀԱՍԱԿ ԲՆԱԿՉՈՒԹՅԱՆ (18 ՏԱՐԵԿԱՆ ԵՎ ԲԱՐՁՐ) ՀԻՎԱՆԴԱՅՈՒԹՅՈՒՆ, 2017

Հիվանդություններ	ՀՄԴ 10	18 տարեկան և բարձր			
		Հիվանդացություն			
		Ընդհանուր հիվանդացություն		Կյանքում առաջին անգամ ախտորոշված	
		Բ.թ.*	Հ.թ.**	Բ.թ.	Հ.թ.
Վարակիչ և մակաբուծական հիվանդություններ	A00-B99	23375	2788,4	20637	2461,8
Նորագոյացություններ	C00-D48	24757	2953,2	3744	446,6
Արյան և արյունաստեղծ օրգանների հիվանդություններ, առանձին խանգարումներ՝ իմուն մեխանիզմի ներգրավմամբ	D50-D89	4071	485,6	1007	120,1
Ներզատական համակարգի հիվանդություններ, սնուցման և նյութափոխանակության խանգարումներ	E00-E90	45257	5398,7	4659	555,8
Հաքարային դիաբետ ինսուլինակախյալ	E10	5007	597,3	398	47,5
Հաքարային դիաբետ ինսուլինանկախ	E11	28939	3452,1	2283	272,3
Հոգեկան խանգարումներ	F00-F99	17792	2122,4	2582	308,0
Նյարդային համակարգի հիվանդություններ	G00-G99	13926	1661,2	5874	700,7
Աչքի և նրա հավելյալ ապարատի հիվանդություններ	H00-H59	37566	4481,2	12072	1440,1
Ականջի և պտկածև ելունի հիվանդություններ	H60-H95	13538	1614,9	8545	1019,3
Արյան շրջանառության համակարգի հիվանդություններ	I00-I99	90840	10836,2	17977	2144,5
այդ թվում՝ արյան ճնշման բարձրացումով բնորոշվող հիվանդություններ	I10-I13	44388	5295,0	7475	891,7
սրտի իշեմիկ հիվանդություն, քրոնիկական և այլ ձևեր	I20-I25	33286	3970,7	6048	721,5
այդ թվում՝ սրտամկանի սուր ինֆարկտ	I21	735	87,7	722	86,1
ուղեղի անոթային հիվանդություններ	I60-I69	5712	681,4	1044	124,5
Շնչառական օրգանների հիվանդություններ	J00-J99	49418	5895,0	37571	4481,8
Մարսողական օրգանների հիվանդություններ	K00-K93	19131	2282,1	5473	652,9
այդ թվում՝ ստամոքսի խոցային հիվանդություն	K25	1060	126,4	162	19,3
12-մատնյա աղիքի խոցային հիվանդություն	K26	1499	178,8	236	28,2
Մաշկի և ենթամաշկային բջջանքի հիվանդություններ	L00-L99	15365	1832,9	12373	1476,0
Մկանակմախքային համակարգի և շարակցական հյուսվածքի հիվանդություններ	M00-M99	15715	1874,6	5923	706,5
Միզասեռական համակարգի հիվանդություններ	N00-N99	32978	3933,9	17439	2080,3
Հղիություն, ծննդաբերություն և հետծննդաբերական շրջան	O00-O75. O81-O99	8426	3208,7	5973	2274,6
Բնածին շեղումներ (զարգացման արատներ), դեֆորմացիաներ և քրոմոսոմային խանգարումներ	Q00-Q99	677	80,8	414	49,4
Կլինիկական և լաբորատոր հետազոտությունների ընթացքում բացահայտված և այլ խորագրերում չդասակարգված ախտանիշեր, նշաններ և շեղումներ նորմայից	R00-R99	1803	215,1	664	79,2
Վնասվածքներ, թունավորումներ և արտաքին պատճառների ներգործության որոշ այլ հետևանքներ	S00-T98	14199	1693,8	14199	1693,8
ԸՆԴԱՄԵՆԸ	A00-T98	428834	51155,2	177126	21129,2

\* Բացարձակ թիվ

\*\*100000 բնակչի հաշվով

Աղյուսակ 12. ԵՐԵՎԱՆԻ 15-17 ՏԱՐԵԿԱՆ ԲՆԱԿՉՈՒԹՅԱՆ ՀԻՎԱՆԴԱՑՈՒԹՅՈՒՆ, 2017

Հիվանդություններ	ՀՄԴ 10	15-17 տարեկան			
		Հիվանդացություն			
		Ընդհանուր հիվանդացություն		Կյանքում առաջին անգամ ախտորոշված	
		Բ.թ.	Հ.թ.	Բ.թ.	Հ.թ.
Վարակիչ և մակաբուծական հիվանդություններ	A00-B99	752	2342,7	717	2233,6
Նորագոյացություններ	C00-D48	109	339,6	32	99,7
Արյան և արյունաստեղծ օրգանների հիվանդություններ, առանձին խանգարումներ՝ իմուն մեխանիզմի ներգրավմամբ	D50-D89	315	981,3	104	324,0
Ներզատական համակարգի հիվանդություններ, սնուցման և նյութափոխանակության խանգարումներ	E00-E90	851	2651,1	275	856,7
շաքարային դիաբետ ինսուլինակախյալ	E10	81	252,3	10	31,2
շաքարային դիաբետ ինսուլինանկախ	E11	1	3,1	0	0,0
Հոգեկան խանգարումներ	F00-F99	187	582,6	87	271,0
Նյարդային համակարգի հիվանդություններ	G00-G99	824	2567,0	319	993,8
Աչքի և նրա հավելյալ ապարատի հիվանդություններ	H00-H59	3696	11514,0	1296	4037,4
Ականջի և պտկածն ելունի հիվանդություններ	H60-H95	1465	4563,9	820	2554,5
Արյան շրջանառության համակարգի հիվանդություններ	I00-I99	263	819,3	180	560,7
այդ թվում՝ արյան ճնշման բարձրացումով բնորոշվող հիվանդություններ	I10-I13	19	59,2	3	9,3
Շնչառական օրգանների հիվանդություններ	J00-J99	5135	15996,9	4685	14595,0
Մարսողական օրգանների հիվանդություններ	K00-K93	521	1623,1	328	1021,8
Մաշկի և ենթամաշկային բջջանքի հիվանդություններ	L00-L99	1364	4249,2	1028	3202,5
Մկանակմախքային համակարգի և շարակցական հյուսվածքի հիվանդություններ	M00-M99	417	1299,1	251	781,9
Միզասեռական համակարգի հիվանդություններ	N00-N99	709	2208,7	489	1523,4
Հղիություն, ծննդաբերություն և հետծննդաբերական շրջան	O00-O75. O81-O99	3	20,0	3	20,0
Բնածին շեղումներ (զարգացման արատներ), դեֆորմացիաներ և քրոմոսոմային խանգարումներ	Q00-Q99	423	1317,8	114	355,1
Կլինիկական և լաբորատոր հետազոտութ. ընթացքում բացահայտված և այլ խորագրերում չդասակարգված ախտանիշներ, նշաններ և շեղումներ նորմայից	R00-R99	831	2588,8	538	1676,0
Վնասվածքներ, թունավորումներ և արտաքին պատճառների ներգործության որոշ այլ հետևանքներ	S00-T98	898	2797,5	898	2797,5
<b>ԸՆԴԱՄԵՆԸ</b>	<b>A00-T98</b>	<b>18763</b>	<b>58451,7</b>	<b>12164</b>	<b>37894,1</b>

\* Բացարձակ թիվ

\*\*100000 բնակչի հաշվով



Աղյուսակ 13. ԵՐԵՎԱՆԻ 0-14 ՏԱՐԵԿԱՆ ԲՆԱԿՉՈՒԹՅԱՆ ՀԻՎԱՆԴԱՑՈՒԹՅՈՒՆ, 2017

Հիվանդություններ	ՀՄԴ 10	0-14 տարեկան երեխաներ			
		Հիվանդացություն			
		Ընդհանուր հիվանդացություն		Կյանքում առաջին անգամ ախտորոշված	
		Բ.թ.	Հ.թ.	Բ.թ.	Հ.թ.
Վարակիչ և մակաբուծական հիվանդություններ	A00-B99	9695	4699,5	9285	4500,7
Նորագոյացություններ	C00-D48	615	298,1	221	107,1
Արյան և արյունաստեղծ օրգանների հիվանդություններ, առանձին խանգարումներ՝ իմուն մեխանիզմի ներգրավմամբ	D50-D89	2760	1337,9	1127	546,3
Ներզատական համակարգի հիվանդություններ, սնուցման և նյութափոխանակության խանգարումներ	E00-E90	1924	932,6	671	325,3
շաքարային դիաբետ ինսուլինակախյալ	E10.	268	129,9	81	39,3
շաքարային դիաբետ ինսուլինանկախ	E11	1	0,5	0	0,0
Հոգեկան խանգարումներ	F00-F99	1892	917,1	1234	598,2
Նյարդային համակարգի հիվանդություններ	G00-G99	3209	1555,5	1321	640,3
Աչքի և նրա հավելյալ ապարատի հիվանդություններ	H00-H59	16870	8177,4	7119	3450,8
Ականջի և պտկածն ելունի հիվանդություններ	H60-H95	4979	2413,5	4278	2073,7
Արյան շրջանառության համակարգի հիվանդություններ	I00-I99	284	137,7	210	101,8
այդ թվում՝ արյան ճնշման բարձրացումով բնորոշվող հիվանդություններ	I10-I13	0	0,0	0	0,0
Շնչառական օրգանների հիվանդություններ	J00-J99	40151	19462,4	37650	18250,1
Մարսողական օրգանների հիվանդություններ	K00-K93	2981	1445,0	2226	1079,0
Մաշկի և ենթամաշկային բջջանքի հիվանդություններ	L00-L99	5749	2786,7	4714	2285,0
Մկանկամախքային համակարգի և շարակցական հյուսվածքի հիվանդություններ	M00-M99	1299	629,7	784	380,0
Միզասեռական համակարգի հիվանդություններ	N00-N99	2275	1102,8	1498	726,1
Հղիություն, ծննդաբերություն և հետծննդաբերական շրջան	O00-O75. O81-O99	0	0,0	0	0,0
Պերինատալ շրջանում առաջացող առանձին վիճակներ	P00-P-96	901	436,7	894	433,3
Բնածին շեղումներ (զարգացման արատներ), դեֆորմացիաներ և քրոմոսոմային խանգարումներ	Q00-Q99	2110	1022,8	922	446,9
Կլինիկական և լաբորատոր հետազոտութ. ընթացքում բացահայտված և այլ խորագրերում չդասակարգված ախտանիշեր, նշաններ և շեղումներ նորմայից	R00-R99	2124	1029,6	1955	947,6
Վնասվածքներ, թունավորումներ և արտաքին պատճառների ներգործության որոշ այլ հետևանքներ	S00-T98	3165	1534,2	3165	1534,2
<b>ԸՆԴԱՄԵՆԸ</b>	<b>A00-T98</b>	<b>102983</b>	<b>49919,0</b>	<b>79274</b>	<b>38426,6</b>

\* Բացարձակ թիվ

\*\*100000 բնակչի հաշվով

Աղյուսակ 14. ԱՐՅԱՆ ՇՐՋԱՆԱՌՈՒԹՅԱՆ ՀԱՄԱԿԱՐԳԻ ՀԻՎԱՆԴՈՒԹՅՈՒՆՆԵՐՈՎ ԳՐԱՆՑՎԱԾ ԸՆԴՀԱՆՈՒՐ ՀԻՎԱՆԴՆԵՐԻ ԹԻՎԸ, 2017

Հիվանդություն	ՀՄԴ 10	Մեծահասակներ		0-14 տարեկան		15-17 տարեկան	
		Բ.թ.	Հ.թ.	Բ.թ.	Հ.թ.	Բ.թ.	Հ.թ.
Արյան շրջանառության համակարգի հիվանդություններ՝ ընդամենը	100-199	90840	10836,2	284	137,7	263	819,3
Սրտի քրոնիկ ռևմատիկ հիվանդություններ	105-109	895	106,8	19	9,2	7	21,8
Գերճնշումային հիվանդություններ	110-113	44388	5295,0	0	0,0	19	59,2
Սրտի իշեմիկ հիվանդություն	120-125	33286	3970,7	0	0,0	0	0,0
այդ թվում՝ կրծքահեղձուկ	120	9238	1102,0	0	0,0	0	0,0
Սրտամկանի սուր ինֆարկտ	121	735	87,7	0	0,0	0	0,0
Սրտամկանի կրկնակի ինֆարկտ	122	183	21,8	0	0,0	0	0,0
Ուղեղանոթային հիվանդություններ	160-169	5712	681,4	1	0,5	0	0,0
այդ թվում՝ ուղեղի արյունազեղում	160-162	583	69,5	0	0,0	0	0,0
Ուղեղի ինֆարկտ	163	1013	120,8	0	0,0	0	0,0
Ինսուլտ՝ ճշտված, որպես արյունազեղում/ ինֆարկտ	164	305	36,4	0	0,0	0	0,0
Ուղեղի ինֆարկտ չառաջացնող նախա / և ուղեղային զարկերակների խցանում և նեղացում	165-166	1663	198,4	0	0,0	0	0,0

Աղյուսակ 15. ԿՅԱՆՔՈՒՄ ԱՌԱՋԻՆ ԱՆԳԱՄ ԱԽՏՈՐՈՇՎԱԾ ԱՐՅԱՆ ՇՐՋԱՆԱՌՈՒԹՅԱՆ ՀԱՄԱԿԱՐԳԻ ՀԻՎԱՆ ԴՈՒԹՅՈՒՆՆԵՐՈՎ ՀԻՎԱՆԴՆԵՐԻ ԹԻՎԸ, ՍԵՌԱՏԱՐԻՔԱՅԻՆ ԲԱՇԽՎԱԾՈՒԹՅՈՒՆԸ, 2017

Հիվանդություն	ՀՄԴ 10	Սեռ	0-14	15-17	Մեծահասակներ							
					Ընդամենը	18-24	25-39	40-49	50-59	60-65	65 և >	
Ընդամենը	100-199		210	180	17977							
Սրտի քրոնիկ ռևմատիկ հիվանդություններ.	105-109	ա	1	1	48	9	1	1	48	9	1	
		ի	2	1	43	7	2	1	43	7	2	
Գերճնշումային հիվանդություններ	110-113	ա	0	3	3344	39	0	3	3344	39	0	
		ի	0	0	4131	42	0	0	4131	42	0	
Սրտի իշեմիկ հիվանդություն	120-125	ա	0	0	3668	1	0	0	3668	1	0	
		ի	0	0	2380	0	0	0	2380	0	0	
այդ.թվում.՝ կրծքահեղձուկ	120	ա	0	0	1443	1	0	0	1443	1	0	
		ի	0	0	955	0	0	0	955	0	0	
սրտամկանի սուր ինֆարկտ	121	ա	0	0	486	0	0	0	486	0	0	
		ի	0	0	236	0	0	0	236	0	0	
սրտամկանի կրկնակի ինֆարկտ	122	ա	0	0	106	0	0	0	106	0	0	
		ի	0	0	52	0	0	0	52	0	0	
Ուղեղանոթային հիվանդություններ	160-169	ա	0	0	574	0	0	0	574	0	0	
		ի	0	0	470	2	0	0	470	2	0	
այդ.թվում.՝ ուղեղի արյունազեղում	160-162	ա	0	0	105	0	0	0	105	0	0	
		ի	0	0	78	0	0	0	78	0	0	
ուղեղի ինֆարկտ	163	ա	0	0	174	0	0	0	174	0	0	
		ի	0	0	148	0	0	0	148	0	0	
ինսուլտ՝ ճշտված, որպես արյունա զեղ./ ինֆարկտ	164	ա	0	0	63	0	0	0	63	0	0	
		ի	0	0	47	0	0	0	47	0	0	
ուղեղի ինֆարկտ չառաջացնող նախա / և ուղեղային զարկերակների խցանում և նեղացում	165-166	ա	0	0	101	0	0	0	101	0	0	
		ի	0	0	68	2	0	0	68	2	0	

Աղյուսակ 16. ՆԵՐՉԱՏԱԿԱՆ ՀԱՄԱԿԱՐԳԻ ՀԻՎԱՆԴՈՒԹՅՈՒՆՆԵՐՈՎ ԳՐԱՆՑՎԱԾ ԸՆԴՀԱՆՈՒՐ ՀԻՎԱՆԴՆԵՐԻ ԹԻՎԸ, 2017

Հիվանդություն	ՀՄԴ 10	Մեծահասակներ		0-14 տարեկան երեխաներ		15-17 տարեկան երեխաներ	
		Բ.թ.	Հ.թ.	Բ.թ.	Հ.թ.	Բ.թ.	Հ.թ.
Ներզատական համակարգի հիվանդություններ՝ ընդամենը*		45257	5398,7	1924	932,6	851	2651,1
Ոչ թունավոր խալիպի ձևեր	E04	3644	434,7	46	22,3	33	102,8
Թիրեոտոքսիկոզ	E05	536	63,9	1	0,5	4	12,5
Աուտոիմուն թիրեոիդիտ	E06.3	3179	379,2	50	24,2	49	152,6
Շաքարային դիաբետ տիպ 1	E10	5007	597,3	268	129,9	81	252,3
Շաքարային դիաբետ տիպ 2	E11	28939	3452,1	1	0,5	1	3,1
Պարբերական հիվանդություն	E85.0	1449	172,8	438	212,3	108	336,4

Աղյուսակ 17. ԿՅԱՆՔՈՒՄ ԱՌԱՋԻՆ ԱՆԳԱՄ ԱԽՏՈՐՈՇՎԱԾ ՆԵՐՉԱՏԱԿԱՆ ՀԱՄԱԿԱՐԳԻ ՀԻՎԱՆԴՈՒԹՅՈՒՆՆԵՐՈՎ ՀԻՎԱՆԴՆԵՐԻ ԹԻՎԸ, ՍԵՈԱՏԱՐԻՔԱՅԻՆ ԲԱՇԽՎԱԾՈՒԹՅՈՒՆ, 2017

Հիվանդություն	ՀՄԴ 10	Սեռ	0-14	15-17	Ընդամենը	Մեծահասակներ					
						18-24	25-39	40-49	50-59	60-65	65 և >
Ներզատական համակարգի հիվանդություններ ընդամենը			671	275	4659						
Ոչ թունավոր խալիպի ձևեր	E04	ա	9	10	130	12	9	10	130	12	9
		ի	9	5	498	26	9	5	498	26	9
Թիրեոտոքսիկոզ	E05	ա	0	2	17	1	0	2	17	1	0
		ի	1	2	98	3	1	2	98	3	1
Աուտոիմուն թիրեոիդիտ	E06.3	ա	7	6	397	34	7	6	397	34	7
		ի	12	7	306	21	12	7	306	21	12
Շաքարային դիաբետ տիպ 1	E10	ա	35	7	160	12	35	7	160	12	35
		ի	46	3	238	14	46	3	238	14	46
Շաքարային դիաբետ տիպ 2	E11	ա	0	0	981	3	0	0	981	3	0
		ի	0	0	1302	1	0	0	1302	1	0
Պարբերական հիվանդություն	E85.0	ա	30	8	31	6	30	8	31	6	30
		ի	29	5	23	2	29	5	23	2	29

**Աղյուսակ 18. ՉԱՐՈՐԱԿ ՆՈՐԱԳՈՅԱՑՈՒԹՅՈՒՆՆԵՐՈՎ ՀԻՎԱՆԴՆԵՐԻ ԹԻՎԸ, 2017**

Տարեվերջին հսկողության տակ գտնվող հիվանդների թիվը		Հաշվետու տարում կյանքում առաջին անգամ հաստատված ախտորոշումով հիվանդների թիվը	
Բացարձակ թիվ	100000 բնակչի հաշվով	Բացարձակ թիվ	100000 բնակչի հաշվով
18507	1717.4	3118	289.6

**Աղյուսակ 19. ՀՈԳԵԿԱՆ ԽԱՆԳԱՐՈՒՄՆԵՐ ՈՒՆԵՑՈՂ ՀԻՎԱՆԴՆԵՐԻ ԹԻՎԸ, 2017**

Տարեվերջին հսկողության տակ գտնվող հիվանդների թիվը		Հաշվետու տարում կյանքում առաջին անգամ հաստատված ախտորոշումով հիվանդների թիվը	
Բացարձակ թիվ	100000 բնակչի հաշվով	Բացարձակ թիվ	100000 բնակչի հաշվով
7137	662.3	659	61.2

**Աղյուսակ 20. ՏՈՒԲԵՐԿՈՒԼՅՈՂՈՎ ՀԻՎԱՆԴՆԵՐԻ ԹԻՎԸ, 2017**

Տարեվերջին հսկողության տակ գտնվող հիվանդների թիվը		Հաշվետու տարում կյանքում առաջին անգամ հաստատված ախտորոշումով հիվանդների թիվը	
Բացարձակ թիվ	100000 բնակչի հաշվով	Բացարձակ թիվ	100000 բնակչի հաշվով
1117	103.7	248	23.0

የብሔራዊ ልማት ሚኒስቴር  
ዳይሬክቶሬት

Աղյուսակ 21. ԵՐԵՎԱՆԻ ԲՈՒԺՎԱՍՏԱՏՈՒԹՅՈՒՆՆԵՐԻ ՀԻՄՆԱԿԱՆ ՌԵՍՈՒՐՍՆԵՐ, 2017

Բժիշկների թիվը բոլոր մասնագիտություններով՝ ներառյալ ատամնաբույժների	9168
Միջին բուժանձնակազմի թիվը	8431
Հիվանդանոցային հիմնարկների թիվը	51
ԱԱՊ օգնություն իրականացնող հիմնարկների թիվը	145
Հիվանդանոցային մահճակալների թիվը	8005

Աղյուսակ 22. ՀԻՎԱՆԴԱՆՑԱՅԻՆ ԲՈՒԺՕԳՆՈՒԹՅՈՒՆ ԻՐԱԿԱՆԱՑՆՈՂ ՀԻՄՆԱՐԿՆԵՐԻ ԳՈՐԾՈՒՆԵՈՒԹՅՈՒՆԸ, 2017

Բուժհիմնարկի անվանումը	Մահճակալների թիվը տարեվերջին	Ընդունվել են հիվանդներ	Մահճակալի տարեկան միջին զբաղվածությունը օրերով	Մահացել են հիվանդանոցում	
				Բացարձակ թիվ	Հիվանդանոցային մահաբերություն (%)
Երևան - ընդամենը	8005	283386	263	3904	1.4
«Արմենիա» Հանրապետական ԲԿ	700	22204	260	577	2.7
«Սուրբ Գրիգոր Լուսավորիչ» ԲԿ	800	49552	343	1176	2.4
Համալսարանական թիվ 1 կլինիկական հիվանդանոց	195	7398	227	152	2.1
«Մուրացան» համալսարանական կլինիկական հիվանդանոց	258	10888	342	83	0.8
Նուբարաշենի հոգեբուժական կենտրոն	350	2992	314	11	0.4
Նորքի հոգեբուժական կենտրոն	125	1920	250	4	0.2
Ավանի հոգեբուժական կենտրոն	100	1704	357	1	0.07
Նարկոլոգիական հանրապետական կենտրոն	60	1187	240	4	0.3
«Մոր և մանկան առողջության պահպանման գիտական կենտրոն»	120	4680	150	3	0.06
Վերարտադրողական առողջության, պերինատալոգիայի մանկաբարձության և գինեկոլոգիայի հանրապետական ինստիտուտ	165	8852	244	59	0.6
«Արաբկիր» բժշկական համալիր երեխաների և դեռահասների առողջության ինստիտուտ	260	15364	558	23	0.15
«Նաիրի» ԲԿ	93	6449	348	95	1.5
Պրոֆ. Յոլյանի անվան արյունաբանական կենտրոն	75	1223	212	79	6.8
Ֆանարջյանի անվան ուռուցքաբանության ազգային կենտրոն	510	6314	268	37	0.6
«Միքայելյան» վիրաբուժության ինստիտուտ	220	2081	110	53	2.5
Վնասվածքաբանության և օրթոպեդիայի գիտական կենտրոն	125	5106	326	3	0.06
Ճառագայթային բժշկության և այրվածքների գիտական կենտրոն	90	1265	229	17	1.3
Մաշկաբանության և սեռավարակաբանության ԲԿ	100	2960	264	0	0.0
Մալյանի անվան ակնաբուժական կենտրոն	182	7278	77	0	0.0
«Արթմեդ» վերականգնողական բժշկական կենտրոն	212	3950	242	27	0.7



Աղյուսակ 22. շարունակություն

Բուժփմնարկի անվանումը	Մահճակալների թիվը տարեվերջին	Ընդունվել են հիվանդներ	Մահճակալի տարեկան միջին զբաղվածությունը օրերով	Մահացել են հիվանդանոցում	
				Բացարձակ թիվ	Հիվանդանոցային մահաբերություն (%)
«Վ.Ավագյանի անվան» ԲԿ	35	1137	63	0	0.0
«Նորք» ինֆեկցիոն կլինիկական հիվանդանոց	290	8737	186	2	0.02
Ուրոլոգիայի կենտրոն	40	436	33	0	0.0
«Իզմիրյան» ԲԿ	125	5779	351	18	0.3
«Գրացիա» հայկական կարմիր խաչի ընկերության միջազգային վերականգնողական կենտրոն	110	1141	196	0	0.0
Հանրապետական մանկական վերականգնողական կենտրոն	45	217	110	0	0.0
Կուրորտաբանության և ֆիզիկական բժշկության գիտահետազոտական ինստիտուտ	150	2657	235	0	0.0
«Արմենիկում»ՓԲԸ	52	1095	160	3	0.3
«Քանկոր» սիրտ-անոթային ԲԿ	18	255	48	7	2.8
«Ավանգարդ Մեդ.»	14	781	59	0	0.0
«Սլավմեդ» ԲԿ	60	2219	95	1	0.04
«Վիկմեդ» ԲԿ	3	368	123	0	0.0
«Էլեն-Նարե» ծննդօգնության կենտրոն	25	1763	203	0	0.0
«Էլիտմեդ» ԲԿ	30	1035	71	0	0.0
Ժամանակակից վիրաբուժության կլինիկա	10	532	113	0	0.0
«Մեդլայն կլինիկ»	49	1644	207	8	0.5
«Լյուդվիգովիչ»	10	410	42	0	0.0
Թիվ 2 բուժմիավորում	100	5510	288	44	0.8
«Արամյանց» ԲԿ	160	1635	58	17	1.1
«Քանաքեռ-Զեյթուն» ծննդատուն	38	600	64	0	0.0
«Աստղիկ» ԲԿ	304	17128	279	247	1.4
«Էրեբունի» ԲԿ	547	27882	355	985	3.6
«Շենգավիթ» ԲԿ	60	5490	301	4	0.07
«Քանաքեռ-Զեյթուն» ԲԿ	185	5414	180	3	0.07
«Ս.Սարգսյան և գործընկերներ»	36	1546	251	5	0.3
«Նորք Մարաշ» ԲԿ	60	3088	223	41	1.3
Հակատուբերկուլյոզային դիսպանսեր	48	160	129	0	0.0
«Բեգլարյան» ԲԿ	130	3316	127	4	0.1
«Գրիգոր Նարեկացի» ԲԿ	75	3249	210	2	0.06
«Սուրբ Աստվածամայր» ԲԿ	325	10492	217	83	0.8
Սրտաբանության գիտահետազոտական ինստիտուտ	131	4303	481	26	0.8

**Աղյուսակ 22. շարունակություն**

Բուժօժիմնարկի անվանումը	Ծնունդների թիվը	Վիժումների թիվը	Կեսարյան հատումների թիվը	Վիրահատությունների թիվը
<b>Երևան ընդամենը</b>	<b>21211</b>	<b>4585</b>	<b>8080</b>	<b>107502</b>
«Արմենիա» հանրապետական ԲԿ	0	0	0	4590
«Սուրբ Գրիգոր Լուսավորիչ» ԲԿ	2819	623	1145	10831
Համալսարանական թիվ 1 կլինիկական հիվանդանոց	0	0	0	4766
«Մուրացան» համալսարանական կլինիկական հիվանդանոց	0	0	0	2128
«Մոր և մանկան առողջության պահպանման գիտական կենտրոն»	2581	355	864	2980
Վերարտադրողական առողջության, պերի նատալոգիայի, մանկաբարձության և գի նեկոլոգիայի հանրապետական ինստի տուտ	3539	255	1579	3381
«Արաբկիր» բժշկ. համալիր Երեխա-ի և դեռահաս-ի առողջ. ինստիտուտ	0	0	0	2881
«Նաիրի» ԲԿ	0	0	0	4848
Պրոֆ.Յոլյանի անվան արյունաբանական կենտրոն	0	0	0	72
Ֆանարջանի անվան ուռուցքաբանության ազգային կենտրոն	0	0	0	3754
«Միքայելյան» վիրաբուժության ինստիտուտ	0	0	0	1269
Վնասվածքաբանության և օրթոպեդիայի գիտական կենտրոն	0	0	0	822
Ճառագայթային բժշկության և այրվածքների գիտական կենտրոն	0	0	0	84
Մալայանի անվան ակնաբուժական կենտրոն	0	0	0	4182
«Արթմեդ» վերականգնողական ԲԿ	0	0	0	1437
«Վ.Ավագյանի անվան» ԲԿ	0	0	0	1111
Ուրոլոգիայի կենտրոն	0	0	0	436
«Իզմիրլյան» ԲԿ	0	0	0	5706
«Քանկոր» սիրտ-անոթային ԲԿ	0	0	0	122
«Ավանգարդ Մեդ»	0	0	0	784
«Սլավմեդ» ԲԿ	441	181	169	1828
«Վիկմեդ» ԲԿ	0	0	0	368
«Էլեն-Նարե» ծննդօգնության կենտրոն	837	530	230	1186
«Էլիտմեդ» ԲԿ	0	0	0	1007
Ժամանակակից վիրաբուժության կլինիկա	0	0	0	729
«Մեդլայն կլինիկ»	0	0	0	1596

**Աղյուսակ 22. շարունակություն**

Բուժօգնության անվանումը	Ծնունդների թիվը	Վիժումների թիվը	Կեսարյան հատումների թիվը	Վիրահատությունների թիվը
«Լյուդվիգովիչ» ՍՊԸ	0	0	0	430
Թիվ 2 բուժմիավորում	0	0	0	548
«Արամյան» ԲԿ	0	7	0	987
«Քանաքեռ-Զեյթուն» ծննդատուն	303	124	107	332
«Աստղիկ» ԲԿ	2148	679	648	11931
«Էրեբունի» ԲԿ	4589	833	1774	13826
«Շենգավիթ» ԲԿ	2098	427	802	3923
«Քանաքեռ-Զեյթուն» ԲԿ	0	0	0	3638
«Ս.Սարգսյան և գործընկերներ»	0	0	0	724
«Նորք Մարաշ» ԲԿ	0	0	0	1414
«Բեգլարյան» ԲԿ	1044	265	475	1944
«Գրիգոր Նարեկացի» ԲԿ	570	133	229	1348
«Սուրբ Աստվածամայր» ԲԿ	242	173	58	3357
Սրտաբանության գիտահետազոտական ինստիտուտ	0	0	0	202

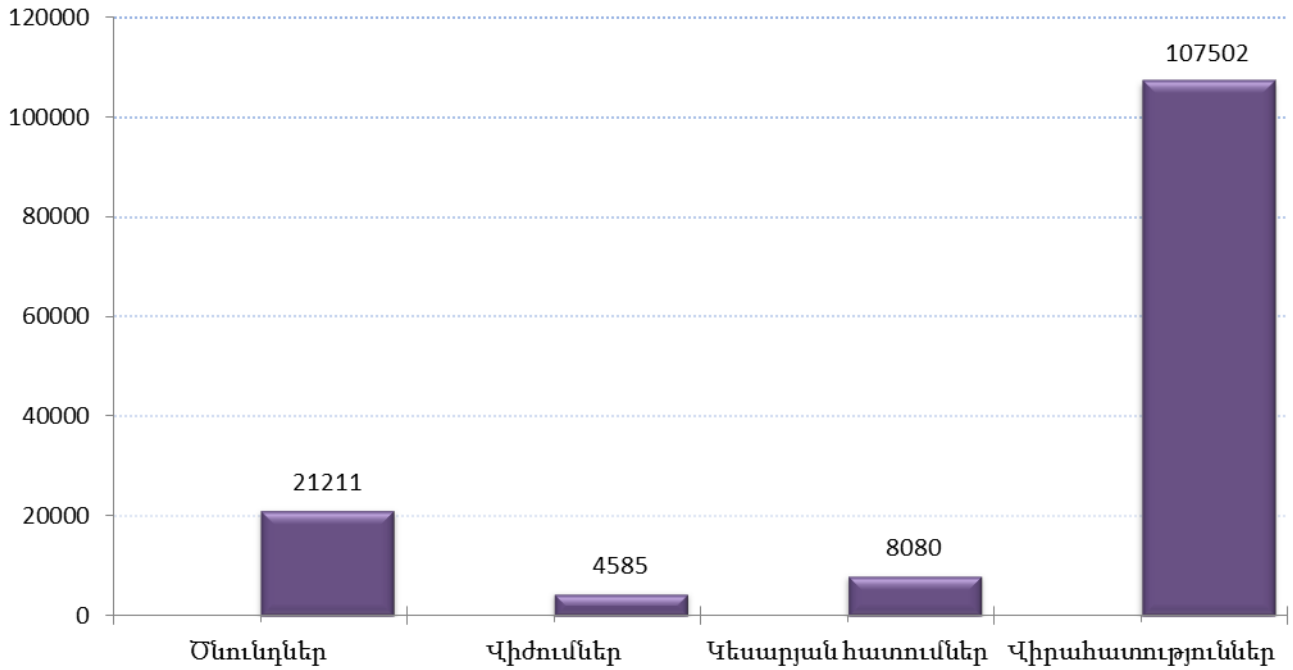
**Աղյուսակ 23. ԵՐԵՎԱՆԻ ՀԻՎԱՆԴԱՆՈՑԱՅԻՆ ԲՈՒԺՕԳՆՈՒԹՅՈՒՆ ԻՐԱԿԱՆԱՑՆՈՂ ՀԱՍՏԱՏՈՒԹՅՈՒՆՆԵՐ ՐՈՒՄ ԳՐԱՆՑՎԱԾ ՎԻՃՈՒՄՆԵՐԻ ԹԻՎՆ ԸՍՏ ՊԱՏՃԱՌՆԵՐԻ, 2017**

Բուժօգնություն	Ընդամենը (առանց մինի և դեղորայքների միջոցով առաջացած վիժումների)	Ինքնաբեր (սպոնտան)	Արհեստական թույլատրված	Արհեստական բժշկական ցուցումներով
<b>Ընդամենը</b>	<b>4540</b>	<b>1055</b>	<b>2420</b>	<b>1065</b>
«Արամյան» ԲԿ	7	7	-	-
«Քանաքեռ-Զեյթուն» ծննդատուն	124	28	76	20
«Աստղիկ» ԲԿ	679	120	494	65
«Էրեբունի» ԲԿ	833	130	587	116
«Շենգավիթ» ԲԿ	426	207	159	60
«Բեգլարյան» ԲԿ	265	104	57	104
«Գրիգոր Նարեկացի» ԲԿ	133	63	50	20
«Սուրբ Աստվածամայր» ԲԿ	173	9	159	5
«Սուրբ Գրիգոր Լուսավորիչ» ԲԿ	623	132	145	346
«Էլեն-Նարե» ծննդօգնության կենտրոն	508	7	501	-
Վերարտադրողական առողջության կենտրոն ԳՀԻ	255	135	-	120
Մոր և մանկան առողջ պահպ. ԳՀ կենտրոն	333	93	90	150
«Սլավմեդ» ԲԿ	181	20	102	59

Աղյուսակ 24. ԵՐԵՎԱՆԻ ՑԵՐԵԿԱՅԻՆ ՍՏԱՑԻՈՆԱՐՆԵՐԻ ԳՈՐԾՈՒՆԵՈՒԹՅՈՒՆԸ, 2017

Բուժփմնարկի անվանումը	Առկա մահճակալներ	Մահճակալների թիվը	Ընդունվել են հիվանդներ	Մահացել են
Ընդամենը		222	11249	45
«Արմենիա» հանրապետական ԲԿ	Հեմոդիալիզ	15	46	23
«Սուրբ Գրիգոր Լուսավորիչ» ԲԿ	Հեմոդիալիզ	26	136	17
Համալսարանական թիվ 1 կլինիկական հիվանդանոց	Ակնաբուժական մանկական	8	978	0
Վերարտադրողական առողջության, պերինատալոգիայի, մանկաբարձության և գինեկոլոգիայի հանրապետական ինստիտուտ	Գինեկոլոգիական	4	172	0
	Վիժումների կատարման համար	3	149	0
«Արաբկիր» բժշկ. համալիր երեխաների և դեռահասների առողջ. ինստիտուտ	Հեմոդիալիզ	18	43	4
Պրոֆ.Յոլյանի անվան արյունաբանական կենտրոն	Արյունաբանական մանկական	5	361	0
	Արյունաբանական մեծահասակների համար	10	1695	0
Ֆանարջյանի անվան ուռուցքաբանության ազգային կենտրոն	Քիմիաթերապևտիկ	20	5324	1
	Ճառագայթային	20	411	0
Ուրոլոգիայի կենտրոն	Գինեկոլոգիական	5	186	0
Հանրապետական մանկական վերականգնողական կենտրոն	Վերականգնողական	15	419	0
Կուրորտաբանության և ֆիզիկ. բժշկության գիտահետազոտ. ինստիտուտ	Վերականգնողական	10	341	0
Վնասվածքաբանության և օրթոպեդիայի գիտ կենտրոն	Վնասվածքաբանության մեծահասակների	1	310	0
	Վնասվածքաբանության մանկական	1	51	0
	Օրթոպեդիա մեծահասակների	2	522	0
	Վիրաբուժական	1	0	0
«Էրեբունի» ԲԿ	Հեմոդիալիզ	18	55	0
«Աստղիկ» ԲԿ	Հեմոդիալիզ	40	50	0

**Գծապատկեր 4. ԵՐԵՎԱՆԻ ԲԺՇԿԱԿԱՆ ԿԵՆՏՐՈՆՆԵՐՈՒՄ ԻՐԱԿԱՆԱՑՎՈՂ ԾՆՈՒՆԴՆԵՐԻ, ՎԻԺՈՒՄՆԵՐԻ, ԿԵՍԱՐՅԱՆ ՀԱՏՈՒՄՆԵՐԻ ԹԻՎԸ, 2017**



**Աղյուսակ 25. ԱԱՊ ԲՈՒԺՕԳՆՈՒԹՅՈՒՆ ԻՐԱԿԱՆԱՑՆՈՂ ՀԻՄՆԱՐԿՆԵՐԻ ԳՈՐԾՈՒՆԵՈՒԹՅՈՒՆԸ, ՀԱՃԱ ԽՈՒՄՆԵՐԻ ԹԻՎԸ, 2017**

Հաճախումների թիվը բժիշկներին (ներառյալ կանխարգելիչ բնույթի)	Բժիշկների տնային հաճախումների թիվը	Հաճախումներ ստոմատոլոգներին	Շտապ բուժօգնություն ստացած անձերի թիվը
4377992	256634	330080	235506

Մ Ա Ր Դ Կ Ա Յ Ի Ն  
Ն Ե Ր ՈՒ Ժ



Աղյուսակ 26. ԵՐԵՎԱՆ, ՄԱՐԴԿԱՅԻՆ ՆԵՐՈՒԺ (ԲԺՇԿՆԵՐ ԸՍՏ ՄԱՍՆԱԳԻՏՈՒԹՅՈՒՆՆԵՐԻ), 2017

Մասնագիտություններ	Հիվանդանոցային և ԱԱՊ հաստատություններում գործող մարդկային ներուժի (ֆիզիկական անձերի) թվաքանակը		Այդ թվում՝			
			Հիվանդանոցային հաստատություններ		ԱԱՊ հաստատություններ (պոլիկլինիկաներ, ամբուլատորիաներ, դիսպանսերներ, կոնսուլտացիաներ)	
	Բ.թ	10 000 բն.	Բ.թ	10 000 բն.	Բ.թ	10 000 բն.
<b>Բժիշկներ – ընդամենը*</b>	<b>6232</b>	<b>57.88</b>	<b>3253</b>	<b>30.21</b>	<b>2979</b>	<b>27.67</b>
Գործադիր մարմնի ղեկավար և տեղակալներ	339	3.15	143	1.33	196	1.82
Ընտանեկան բժիշկներ	63	0.59	1	0.01	62	0.58
<b>Թերապևտներ - ընդամենը</b>	<b>511</b>	<b>6.10</b>	<b>78</b>	<b>0.93</b>	<b>433</b>	<b>5.17</b>
նրանցից՝ տեղամասային	378	4.51	0	0.00	378	4.51
Դեռահասային բժիշկ	7	2.18	0	0.00	7	2.18
Ալերգոլոգ և իմունոլոգ	20	0.24	15	0.18	5	0.06
Հոմեոպաթ	9	0.08	4	0.04	5	0.05
Սեռախտաբան	16	0.15	7	0.07	9	0.08
Երիկամաբան	38	0.45	36	0.43	2	0.02
Ներզատաբան	120	1.43	49	0.58	71	0.85
Աղեստամոքսաբան	48	0.57	28	0.33	20	0.24
Ռևմատոլոգ	24	0.29	19	0.23	5	0.06
Դիետոլոգ / նուտրիցիոլոգ/	3	0.03	1	0.01	2	0.02
Ավիացիայի բժիշկ	2	0.02	0	0.00	2	0.02
<b>Մանկաբույժներ - ընդամենը</b>	<b>373</b>	<b>15.64</b>	<b>75</b>	<b>3.14</b>	<b>298</b>	<b>12.49</b>
նրանցից՝ տեղամասային	265	11.11	0	0.00	265	11.11
Նեոնատոլոգ*	101	46.76	101	46.76	0	0.00
<b>Մանկական ալերգոլոգ և իմունոլոգ</b>	<b>8</b>	<b>0.34</b>	<b>1</b>	<b>0.04</b>	<b>7</b>	<b>0.29</b>
Մանկական սրտաբան	21	0.88	10	0.42	11	0.46
Մանկական երիկամաբան	2	0.08	2	0.08	0	0.00
Մանկական ներզատաբան	4	0.17	0	0.00	4	0.17
Մանկական աղեստամոքսաբան	4	0.17	4	0.17	0	0.00
Մանկական ռևմատոլոգ	2	0.08	1	0.04	1	0.04
Մանկական ինֆեկցիոնիստ	4	0.17	0	0.00	4	0.17
Մանկական նյարդաբան	25	1.05	4	0.17	21	0.88
Երեխաների և դեռահասաների հոգեբույժ	10	0.42	10	0.42	0	0.00
Մանկական մաշկաբան	7	0.29	2	0.08	5	0.21
Մանկական վնասվածքաբան և օրթոպեդ	12	0.50	11	0.46	1	0.04
Մանկական վիրաբույժ	44	1.84	31	1.30	13	0.55
Մանկական ակնաբույժ	27	1.13	7	0.29	20	0.84
Մանկական քիթ-կոկորդ-ականջաբան	20	0.84	9	0.38	11	0.46
Մանկական գինեկոլոգ	10	0.89	2	0.18	8	0.71

\* Նեոնատոլոգների հարաբերական թիվը հաշվարկվել է կենդանածինների և մեռելածինների թվաքանակով

Աղյուսակ 26. շարունակություն

Մասնագիտություններ	Հիվանդանոցային և ԱԱՊ հաստատություններում գործող մարդկային ներուժի (ֆիզիկական անձերի) թվաքանակը		Այդ թվում՝			
			Հիվանդանոցային հաստատություններ		ԱԱՊ հաստատություններ (պոլիկլինիկաներ, ամբուլատորիաներ, դիսպանսերներ, կոնսուլտացիաներ)	
	Բ.թ	10 000 բն.	Բ.թ	10 000 բն.	Բ.թ	10 000 բն.
Մանկական արյունաբան	10	0.42	10	0.42	0	0.00
Մանկական ուռուցքաբան	6	0.25	6	0.25	0	0.00
Մանկական ստոմատոլոգ	62	2.60	0	0.00	62	2.60
Մանկական ստոմատոլոգ վիրաբույժ	1	0.04	0	0.00	1	0.04
Մանկական օրթոդոնտ	4	0.17	0	0.00	4	0.17
Մանկական նյարդավիրաբույժ	7	0.29	7	0.29	0	0.00
Մանկական անեսթեզիոլոգ/ռեանիմատոլոգ	40	1.68	40	1.68	0	0.00
Նյարդաբան	149	1.78	93	1.11	56	0.67
Հոգեբույժ	56	0.67	38	0.45	18	0.21
Թմրաբան	14	0.13	7	0.07	7	0.07
Հոգեթերապևտ	14	0.13	9	0.08	5	0.05
Կլինիկական հոգեբան	8	0.07	4	0.04	4	0.04
Դատահոգեբույժ	3	0.03	3	0.03	0	0.00
Սրտաբան	298	3.55	223	2.66	75	0.89
Ինտերվենցիոն սրտաբան	31	0.29	31	0.29	0	0.00
Սրտաբան ռեանիմատոլոգ	41	0.38	16	0.15	25	0.23
Մաշկաբան-վեներոլոգ	92	1.10	14	0.17	78	0.93
Բժիշկ կոսմետոլոգ	10	0.09	1	0.01	9	0.08
Վիրաբույժ	145	1.73	109	1.30	36	0.43
Որովայնային վիրաբույժ	14	0.13	14	0.13	0	0.00
Կրծքային վիրաբույժ	27	0.25	27	0.25	0	0.00
Միկրովիրաբույժ	29	0.27	29	0.27	0	0.00
Էնդոկրին վիրաբույժ	4	0.04	4	0.04	0	0.00
Պրոկտոլոգ	26	0.24	25	0.23	1	0.01
Վնասվածքաբան և օրթոպեդ	106	1.26	98	1.17	8	0.10
Այրվածքաբան	4	0.04	4	0.04	0	0.00
Ուռուցքաբան	31	0.37	11	0.13	20	0.24
Ուռուցքաբան վիրաբույժ	53	0.49	50	0.46	3	0.03
Ճառագայթային ուռուցքաբան	13	0.12	13	0.12	0	0.00
Հակաուռուցքային քիմիոթերապևտ	25	0.23	25	0.23	0	0.00
Ակնաբույժ	181	2.16	128	1.53	53	0.63
Քիթ-կոկորդ-ականջաբան	125	1.49	82	0.98	43	0.51
Մանկաբարձ-գինեկոլոգ	473	8.16	240	4.14	233	4.02

Աղյուսակ 26. շարունակություն

Մասնագիտություններ	Հիվանդանոցային և ԱԱՊ հաստատություններում գործող մարդկային ներուժի (Ֆիզիկական անձերի) թվաքանակը		Այդ թվում՝			
			Հիվանդանոցային հաստատություններ		ԱԱՊ հաստատություններ (պոլիկլինիկաներ, ամբուլատորիաներ, դիսպանսերներ, կոնսուլտացիաներ)	
	Բ.թ	10 000 բն.	Բ.թ	10 000 բն.	Բ.թ	10 000 բն.
Ռեպրոդուկտիվություն	11	0.40	4	0.14	7	0.25
Ներգատաբան գինեկոլոգ	3	0.05	0	0.00	3	0.05
Շտապ օգնության բժիշկ	133	1.24	39	0.36	94	0.87
Անեսթեզիոլոգ	239	2.85	236	2.82	3	0.04
Ինտենսիվ թերապևտ	36	0.33	34	0.32	2	0.02
Բժիշկ թունաբան	5	0.05	5	0.05	0	0.00
Ֆիզիոթերապևտ	47	0.44	20	0.19	27	0.25
Մանուալ թերապևտ	6	0.06	4	0.04	2	0.02
Ռեֆլեքսոթերապևտ	37	0.34	22	0.20	15	0.14
Կինեզոթերապևտ	7	0.07	7	0.07	0	0.00
Բարոթերապևտ	1	0.01	1	0.01	0	0.00
Ռադիոիզոտոպային մասնագետ	3	0.03	3	0.03	0	0.00
Ռենտգենոլոգ	111	1.03	69	0.64	42	0.39
Սոնոգրաֆիստ	260	2.41	123	1.14	137	1.27
Համակարգչային տոմոգրաֆիկ և միջուկային մագնիսային-ռեզոնանս սային ախտորոշման մասնագետ	58	0.54	38	0.35	20	0.19
Ինտերվենցիոն ճառագայթաբան	6	0.06	6	0.06	0	0.00
Գենետիկ	3	0.03	1	0.01	2	0.02
Արյունաբան, տրանսֆուզիոլոգ	19	0.23	19	0.23	0	0.00
Թոքաբան	13	0.12	6	0.06	7	0.07
Ֆթիզիատր	25	0.23	5	0.05	20	0.19
Ինֆեկցիոնիստ	82	0.98	57	0.68	25	0.30
Էնդոսկոպիստ	30	0.28	24	0.22	6	0.06
Ուրոլոգ	76	0.71	60	0.56	16	0.15
Նյարդավիրաբույժ	34	0.41	34	0.41	0	0.00
Անոթանյարդավիրաբույժ /ներառյալ էնդովասկուլյար նյարդավիրաբույժ/	8	0.07	8	0.07	0	0.00
Պլաստիկ և վերակառուցողական վիրաբույժ	32	0.30	28	0.26	4	0.04
Էսթետիկ վիրաբույժ	3	0.03	3	0.03	0	0.00
Սրտային վիրաբույժ	24	0.22	24	0.22	0	0.00
Անոթային վիրաբույժ	40	0.37	40	0.37	0	0.00
Ախտաբան և կլինիկական մորֆոլոգ	37	0.34	34	0.32	3	0.03
Դատաբժշկական փորձագետ	1	0.01	0	0.00	1	0.01
Ախտաբանական ֆիզիոլոգ	4	0.04	4	0.04	0	0.00
Կլինիկական կենսաքիմիկ	1	0.01	0	0.00	1	0.01

Աղյուսակ 26. շարունակություն

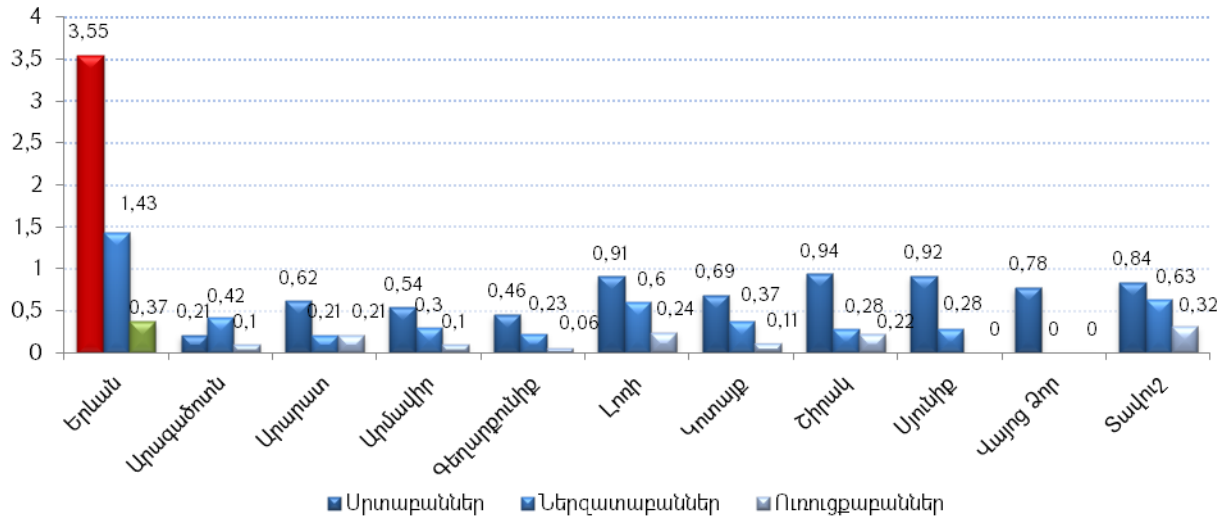
Մասնագիտություններ	Հիվանդանոցային և ԱԱՊ հաստատություններում գործող մարդկային ներուժի (ֆիզիկական անձերի) թվաքանակը		Այդ թվում՝			
			Հիվանդանոցային հաստատություններ		ԱԱՊ հաստատություններ (պոլիկլինիկաներ, ամբուլատորիաներ, դիսպանսերներ, կոնսուլտացիաներ)	
	Բ.թ	10 000 բն.	Բ.թ	10 000 բն.	Բ.թ	10 000 բն.
Կլինիկական բջջաբան	4	0.04	3	0.03	1	0.01
Լաբորանտ գենետիկ	11	0.10	0	0.00	11	0.10
Բժիշկ լաբորանտ	272	2.53	159	1.48	113	1.05
Բակտերիոլոգ	5	0.05	1	0.01	4	0.04
Սպորտային բժիշկ	1	0.01	1	0.01	0	0.00
Ընտանեկան ստոմատոլոգ	44	0.41	0	0.00	44	0.41
Թերապևտ ստոմատոլոգ	245	2.92	4	0.05	241	2.87
Վիրաբույժ ստոմատոլոգ	21	0.25	2	0.02	19	0.23
Օրթոդոնտ ստոմատոլոգ	11	0.13	0	0.00	11	0.13
Օրթոպեդ ստոմատոլոգ	56	0.52	0	0.00	56	0.52
Դիմաձևոտային վիրաբույժ	50	0.46	45	0.42	5	0.05
Ինֆեկցիոն հիվանդությունների համաճարակաբան	9	0.08	0	0.00	9	0.08
Հիվանդանոցային համաճարակաբան	23	0.21	22	0.20	1	0.01
Մանրէաբան	12	0.11	8	0.07	4	0.04
Բժիշկ վիճակագիր	39	0.36	20	0.19	19	0.18
Այլ մասնագետ	58	0.54	18	0.17	40	0.37

Աղյուսակ 27. ԵՐԵՎԱՆ, ՄԱՐԴԿԱՅԻՆ ՆԵՐՈՒԺ (ՄԻՋԻՆ, ԿՐՏՍԵՐ ԵՎ ԱՅԼ ԱՆՁՆԱԿԱԶՄ), 2017

Մասնագիտություններ	Հիվանդանոցային և ԱԱՊ հաստատություններում գործող մարդկային ներուժի (ֆիզիկական անձերի) թվաքանակը		Այդ թվում՝			
			Հիվանդանոցային հաստատություններ		ԱԱՊ հաստատություններ (պոլիկլինիկաներ, ամբուլատորիաներ, դիսպանսերներ, կոնսուլտացիաներ)	
	Բ.թ	10 000 բն.	Բ.թ	10 000 բն.	Բ.թ	10 000 բն.
Ընդամենը միջին բուժանձնակազմ	8233	76.46	5055	46.95	3178	29.52
Ընտանեկան բուժքույր	184	1.71	0	0.00	184	1.71
Մանկական բուժքույր	524	21.97	128	5.37	396	16.61
Բուժքույր նեոնատոլոգ*	100	46.3	100	46.3	0	0.00
Վիրակապարանի բուժքույր	253	2.35	236	2.19	17	0.16
Բուժքույր անեսթեզիոլոգ	292	2.71	288	2.67	4	0.04
Շտապ և անհետաձգելի օգնության բուժքույր	313	2.91	120	1.11	193	1.79
Ֆիզիոթերապևտիկ և վերականգնողական բուժքույր	162	1.50	107	0.99	55	0.51
Հոգեբուժության և նարկոլոգիայի բուժքույր	130	1.21	118	1.10	12	0.11
Ստոմատոլոգիայի բուժքույր	274	2.54	6	0.06	268	2.49
Այլ կարհնետների բուժքույրեր	3994	37.09	2858	26.54	1136	10.55
Լաբորատոր ախտորոշման	15	0.14	0	0.00	15	0.14
Ճառագայթային ախտորոշման	25	0.23	15	0.14	10	0.09
Ֆունկցիոնալ ախտորոշման	115	1.07	76	0.71	39	0.36
Բուժքույր կանխարգելիչ բժշկությունում	7	0.07	0	0.00	7	0.07
Պաթանատոմիայի և կլինիկական մորֆոլոգիայի	27	0.25	27	0.25	0	0.00
Բուժքույրական գործի կառավարիչ	106	0.98	73	0.68	33	0.31
Բուժքույր - կոսմետոլոգ	18	0.17	1	0.01	17	0.16
Մանկաբարձուհի	573	20.64	347	12.50	226	8.14
Բուժակ	18	0.17	16	0.15	2	0.02
Ատամնատեխնիկ	48	0.45	0	0.00	48	0.45
Լաբորանտներ	570	5.29	344	3.19	226	2.10
Ռենտգեն լաբորանտներ և ռենտգեն տեխնիկներ	215	2.00	131	1.22	84	0.78
Սանիտարական բժիշկների և համաճարակաբանների օգնականներ	2	0.02	1	0.01	1	0.01
Հրահանգիչ - ախտահանողներ և ախտահանողներ	23	0.21	18	0.17	5	0.05
Միջին բուժվիճակագիր	50	0.46	17	0.16	33	0.31
Այլ միջին անձնակազմ	195	1.81	28	0.26	167	1.55
Դեղագործ	65	0.60	48	0.45	17	0.16

\* Բուժքույր նեոնատոլոգների հարաբերական թիվը հաշվարկվել է կենդանածինների և մեռելածինների թվաքանակով

**Գծապատկեր 5. ՀԻՎԱՆԴԱՆՈՅԱՅԻՆ ԵՎ ԱՄՊ ՀԱՍՏԱՏՈՒԹՅՈՒՆՆԵՐՈՒՄ ՆԵՂ ՄԱՍՆԱԳԵՏՆԵՐԻ ԲԱՇԽՎԱԾՈՒԹՅՈՒՆՆ ԸՍՏ ՄԱՐԶԵՐԻ, 2017**



**«ԱՐՄԵՆԻԱ»**  
**ՀԱՆՐԱՊԵՏԱԿԱՆ ԲԺՇԿԱԿԱՆ ԿԵՆՏՐՈՆ ՓԲԸ**

**ԱՆՁՆԱԳՐԱՅԻՆ ՏՎՅԱԼՆԵՐ**

**Կադրային հագեցվածություն**

✓ Բժիշկներ բոլոր մասնագիտություններով	270
✓ Միջին բուժաշխատող	397

**Մահճակալային ֆոնդ**

700 մահճակալ

Ընդունվել են հիվանդներ

22204

Հիվանդանոցային մահացություն

577

Վիրահատություններ

4590

**Գործող բաժանմունքներ**

✓ Սրտաբանական	60 մահճակալ
✓ Աղեստամոքսաբանական	40 մահճակալ
✓ Ներզատաբանական	50 մահճակալ
✓ Երիկամային	30 մահճակալ
✓ Պուլմոնոլոգիական	30 մահճակալ
✓ Վիրաբուժական	110 մահճակալ
✓ Նեյրովիրաբուժական	40 մահճակալ
✓ Անոթային վիրաբուժություն	40 մահճակալ
✓ Վնասվածքաբանական	30 մահճակալ
✓ Ուրոլոգիական	50 մահճակալ
✓ Նյարդաբանական	60 մահճակալ
✓ Մարմնահոգեբուժական	15 մահճակալ
✓ Քիթ-կոկորդ-ականջաբանական	90 մահճակալ
✓ Դիմաձևոտային վիրաբուժության	30 մահճակալ
✓ Տոքսիկոլոգիական	25 մահճակալ
✓ Վերակենդանացում	(25 )մահճակալ

**Շտապ բուժօգնություն**

**Պոլիկլինիկական ծառայություն**

**Ցերեկային ստացիոնար**

**Աղյուսակ 1. ՀԻՎԱՆԴԱՆՈՑԱՅԻՆ ԲՈՒԺՕԳՆՈՒԹՅՈՒՆ ԻՐԱԿԱՆԱՑՆՈՂ ՀԻՄՆԱՐԿՆԵՐԻ ԳՈՐԾՈՒՆԵՈՒԹ ՅՈՒՆԸ, 2017**

Բուժօգնականականության անվանումը	Մահճակալների թիվը	Ընդունվել են հիվանդներ	Մահճակալի տարեկան միջին զբաղվածությունը օրերով	Մահացել են հիվանդանոցում	
				Բացարձակ թիվ	Հիվանդանոցային մահացություն (%)
Երևան-ընդամենը	8005	283386	263	3904	1.4
«Արմենիա» հանրապետական ԲԿ	700	22204	260	577	2.7

**Աղյուսակ 1. շարունակություն**

Բուժօգնականականության անվանումը	Ծնունդների թիվը	Վիժումների թիվը	Կեսարյան հատումների թիվը	Վիրահատությունների թիվը
Երևան - ընդամենը	21211	4585	8080	107502
«Արմենիա» հանրապետական ԲԿ	0	0	0	4590



Աղյուսակ 2. «ԱՐՄԵՆԻԱ» ՀԱՆՐԱՊԵՏԱԿԱՆ ԲԿ-Ի ՄԱՐԴԿԱՅԻՆ ՆԵՐՈՒԺ, 2017

ԱԱՊ ՕՂԱԿԻ ԲԺԻՇԿՆԵՐ									
Պաշտոնի անվանում	Զբաղված պաշտոնների քանակը	Ֆիզիկական անձերի քանակը		որոնցից՝ կանայք (սյուն 2-ից)	Ֆիզիկական անձերի թվաքանակը (սյուն.2-ից) տարիքային խմբեր				
		Ընդամենը (ներառյալ ֆիզ. արձ-ում, զին. ծառ-ում, գործուղ-ում գտնվող և այլ անձանց)	Ներկա պահին աշխատող		22_34	35_44	45_54	55_64	65>
Բժիշկներ – ընդամենը	73	73	72	70	1	11	27	22	12
Գործադիր մարմնի ղեկավար և տեղակալներ	2	2	2	1	1	0	0	1	0
Թերապևտներ – ընդամենը	23	23	23	23	0	3	10	7	3
նրանցից տեղամասային	23	23	23	23	0	3	10	7	3
Դեռահասային բժիշկ	1	1	1	1	0	0	0	1	0
Ալերգոլոգ և իմունոլոգ	1	1	1	1	0	0	1	0	0
Ներզատաբան	2	2	2	2	0	0	2	0	0
Ռևմատոլոգ	1	1	1	1	0	0	0	1	0
Մանկաբույժներ – ընդամենը	22	22	21	22	0	3	9	8	2
նրանցից տեղամասային	22	22	21	22	0	3	9	8	2
Մանկական սրտաբան	1	1	1	1	0	0	1	0	0
Մանկական նյարդաբան	1	1	1	1	0	0	1	0	0
Մանկական վիրաբույժ	1	1	1	0	0	1	0	0	0
Մանկական ակնաբույժ	2	2	2	2	0	0	1	0	1
Մանկական քիթ-կոկորդ-ականջաբան	1	1	1	1	0	1	0	0	0
Նյարդաբան	1	1	1	1	0	0	0	0	1
Սրտաբան	1	1	1	1	0	0	0	0	1
Մաշկաբան- վեներոլոգ	1	1	1	1	0	0	0	0	1
Վիրաբույժ	1	1	1	1	0	0	0	1	0
Ակնաբույժ	2	2	2	2	0	0	0	2	0
Քիթ-կոկորդ-ականջաբան	1	1	1	1	0	0	0	0	1
ԷԿԳ-մասնագետ	2	2	2	2	0	0	1	0	1
Մանկաբարձգինեկոլոգ	1	1	1	1	0	0	0	0	1
Սոնոգրաֆիստ	2	2	2	2	0	2	0	0	0
Ինֆեկցիոնիստ	1	1	1	1	0	1	0	0	0
Կլինիկական լաբորանտ	1	1	1	1	0	0	0	1	0
Թերապևտ ստոմատոլոգ	1	1	1	0	0	0	1	0	0
ԱԱՊ ՕՂԱԿԻ ՄԻՋԻՆ ԲՈՒՓԱՆՁՆԱԿԱԶՄ									
Պաշտոնի անվանում	Զբաղված պաշտոնների քանակը	Ֆիզիկական անձերի քանակը		որոնցից՝ կանայք (սյուն 2-ից)	Ֆիզիկական անձերի թվաքանակը (սյուն.2-ից) տարիքային խմբեր				
		Ընդամենը (ներառյալ ֆիզ. արձ-ում, զին. ծառ-ում, գործուղ-ում գտնվող և այլ անձանց)	Ներկա պահին աշխատող		18-34	35_44	45_54	55_64	65>
Ընդամենը միջին բուժանձ նակազմ ըստ մասնագիտությունների և ծառայությունների	94	94	90	94	11	29	31	20	3
Ընտանեկան բուժքույր	23	23	22	23	3	10	10	0	0
Մանկական բուժքույր	25	25	25	25	2	8	9	6	0
Ստոմատոլոգիայի բուժքույր	1	1	1	1	0	0	0	1	0
Այլ կաթինետների բուժքույրեր	34	34	31	34	6	11	8	6	3
Բուժքույրական գործի կառավարիչ	1	1	1	1	0	0	0	1	0
Մանկաբարձուհի	1	1	1	1	0	0	0	1	0
Լաբորանտներ	7	7	7	7	0	0	4	3	0
Ռենտգեն լաբորանտներ և ռենտգեն տեխնիկներ	1	1	1	1	0	0	0	1	0
Միջին բուժփիճակագիր	1	1	1	1	0	0	0	1	0

Աղյուսակ 3. «ԱՐՄԵՆԻԱ» ՀԱՆՐԱՊԵՏԱԿԱՆ ԲԿ-Ի ՄԱՐԴԿԱՅԻՆ ՆԵՐՈՒԺ, 2017

ՀԻՎԱՆԴԱՆՈՑԱՅԻՆ ՕՂԱԿԻ ԲԺԻՇԿՆԵՐ									
Պաշտոնի անվանում	Զբաղված պաշտոնների քանակը	Ֆիզիկական անձերի քանակը		որոնցից՝ կանայք (սյուն 2-ից)	Ֆիզիկական անձերի թվաքանակը (սյուն.2-ից) տարիքային խմբեր				
		Ընդամենը (ներառյալ ֆիզ. արձ-ում, զին. ծառ-ում, գործուղ-ում գտնվող և այլ անձանց	Ներկա պահին աշխատող		22_34	35_44	45_54	55_64	65>
Բժիշկներ – ընդամենը	207	197	193	110	28	38	54	38	39
Գործադիր մարմնի ղեկավար և տեղակալներ	8	8	8	1	0	2	3	1	2
Թերապևտներ - ընդամենը	6	6	6	5	0	0	0	2	4
Ալերգոլոգ և իմունոլոգ	1	1	1	1	0	0	0	0	1
Երիկամաբան	10	10	9	5	1	1	4	2	2
Ներզատաբան	6	6	6	6	2	1	1	1	1
Աղեստամոքսաբան	5	5	5	4	1	2	0	2	0
Ռևմատոլոգ	1	1	1	1	1	0	0	0	0
Նյարդաբան	9	9	7	9	3	2	1	0	3
Հոգեբույժ	1	1	1	1	0	0	0	0	1
Սրտաբան	8	8	7	8	2	0	1	3	2
Ինտերվենցիոն սրտաբան	1	1	1	0	0	0	1	0	0
Սրտաբան ռեանիմատոլոգ	4	4	4	2	0	1	0	2	1
Վիրաբույժ	13	13	13	2	0	4	3	5	1
Կրծքային վիրաբույժ	1	1	1	0	0	0	1	0	0
Միկրովիրաբույժ	3	3	3	1	0	1	1	1	0
Վնասվածքաբան և օրթոպեդ	5	5	5	0	0	2	2	1	0
Ակնաբույժ	2	2	2	2	0	0	1	0	1
Քիթ-կոկորդ-ականջաբան	12	12	12	6	2	3	4	1	2
ԷԿԳ-մասնագետ	5	5	5	5	1	0	1	2	1
Մանկաբարձ գինեկոլոգ	1	1	1	1	0	0	1	0	0
Ռեպրոդուկտոլոգ (վերարտադրողական առող. գինեկոլոգ)	3	3	3	3	0	1	2	0	0
Շտապ օգնության բժիշկ	2	2	2	1	0	0	0	2	0
Անեսթեզիոլոգ	8	7	7	5	0	3	2	1	1
Ինտենսիվ թերապևտ	11	11	11	4	3	1	3	3	1
Բժիշկ թունաբան	5	5	5	2	0	0	2	0	3
Ֆիզիոթերապևտ	1	1	1	1	0	0	0	0	1
Բարոթերապևտ	1	1	1	1	0	0	0	0	1
Ռենտգենոլոգ	6	6	6	3	0	0	4	2	0
Սոնոգրաֆիստ	5	5	5	5	0	0	0	4	1
Կոմպյուտերային տոմոգրաֆիկ և միջուկամագնիսային-ռեզոնանս սային ախտորոշման մասն	6	6	6	5	1	4	1	0	0
Թոքաբան	2	2	2	2	0	1	1	0	0
Էնդոսկոպիստ	2	2	2	1	1	0	1	0	0
Ուռուլոգ	7	7	7	0	3	1	3	0	0
Նյարդավիրաբույժ	8	8	8	0	0	4	3	0	1
Անոթային վիրաբույժ	7	7	7	0	3	0	3	0	1
Ախտաբան և կլինիկական մորֆ	5	5	5	5	1	1	0	0	3
Կլինիկական լաբորանտ	14	8	8	8	1	2	1	1	3
Բակտերիոլոգ	1	1	1	1	0	0	0	1	0
Սպորտային բժիշկ	1	1	1	0	0	1	0	0	0
Թերապևտ ստոմատոլոգ	1	1	1	1	0	0	0	0	1
Դիմաձևտային վիրաբույժ	4	4	4	0	2	0	2	0	0
Հիվանդանոցային համաճարակաբան	1	1	1	1	0	0	1	0	0
Բժիշկ վիճակագիր	1	1	1	1	0	0	0	1	0
Դեղագործության կազմակերպիչ և կառավարիչ	1	1	1	1	0	1	0	0	0

Աղյուսակ 3. շարունակություն

ՀԻՎԱՆԴԱՆՈՑԱՅԻՆ ՕՂԱԿԻ ՄԻՋԻՆ ԲՈՒԺԱՆՁՆԱԿԱԶՄ									
Պաշտոնի անվանում	Զբաղված պաշտոնների քանակը	Ֆիզիկական անձերի քանակը		որոնցից՝ կանայք (սյուն 2-ից)	Ֆիզիկական անձերի թվաքանակը (սյուն.2-ից) տարիքային խմբեր				
		Ընդամենը (ներառյալ ֆիզ. արձ-ում, զին. ծառ-ում, գործուղ-ում գտնվող և այլ անձանց	Ներկա պահին աշխատող		18-34	35_44	45_54	55_64	65^
Ընդամենը միջին բուժանձնակազմ ըստ մասնագիտությունների և ծառայութ յունների	303	303	296	299	40	79	101	65	18
Վիրակապարանի բուժքույր	11	11	11	11	0	2	6	3	0
Բուժքույր անեսթեզիոլոգ	13	13	13	13	3	8	2	0	0
Շտապ և անհետաձգելի օգնության բուժքույր	1	1	1	1	0	0	1	0	0
Ֆիզիոթերապևտիկ և վերականգնողական բուժքույր	3	3	3	3	0	0	2	1	0
Հոգեբուժության և նարկոլոգիայի բուժքույր	4	4	3	4	2	2	0	0	0
Ստոմատոլոգիայի բուժքույր	1	1	1	1	0	0	0	0	1
Այլ կաբինետների բուժքույրեր	181	181	175	181	23	45	66	36	11
Ֆունկցիոնալ ախտորոշման	22	22	22	22	4	5	7	6	0
Պաթանատոմիայի և կլինիկական մորֆոլոգիայի	6	6	6	6	1	1	1	3	0
Բուժքույրական գործի կառավարիչ	22	22	22	22	0	8	5	4	5
Մանկաբարձուհի	1	1	1	1	0	1	0	0	0
Բուժակ	4	4	4	0	1	0	1	1	1
Լաբորանտներ	24	24	24	24	4	6	7	7	0
Ռենտգեն լաբորանտներ և ռենտգեն տեխնիկներ	7	7	7	7	2	1	1	3	0
Հրահանգիչ - ախտահանողներ և ախտահանողներ	1	1	1	1	0	0	0	1	0
Միջին բուժվիճակագիր	2	2	2	2	0	0	2	0	0
Դեղագործ	7	7	7	7	0	0	0	2	0

Աղյուսակ 4. «ԱՐՄԵՆԻԱ» ԲԺՇԿԱԿԱՆ ԿԵՆՏՐՈՆՈՒՄ ԱՐՁԱՆԱԳՐՎԱԾ ՀԻՎԱՆԴՈՒԹՅՈՒՆՆԵՐՆ ԸՍՏ ՏԱՐԻՔԱՅԻՆ ԽՄԲԵՐԻ ԵՎ ՆՈՁՈՒՈՒԹՅԱՆԵՐԻ, 2017

Գլուխների և առանձին հիվանդությունների անվանումը	ՀՄԴ 10	Մեծահասակներ			Երեխաներ (0-14 տարեկան)			Երեխաներ (15-17 տարեկան)					
					Գրանցվել են տվյալ հիվանդությամբ		Դիսպանսերային հսկողության տակ են հաշվետու տարեվերջին	Գրանցվել են հիվանդներ տվյալ հիվանդությամբ			Դիսպանսերային հսկողության տակ են հաշվետու տարեվերջին		
		Ընդամենը	այդ թվում՝ կյանքում առաջին անգամ ախտորոշված	Ընդամենը	այդ թվում պատանիներ	այդ թվում՝ կյանքում առաջին անգամ ախտորոշված							
						Ընդամենը		այդ թվում պատանիներ	Ընդամենը	այդ թվում պատանիներ			
Ընդամենը	A00-T98	11186	1942	9412	2657	1877	856	103	28	73	21	26	5
այդ թվում՝ վարակիչ և մակաբուծական հիվանդություններ	A00-B99	188	150	24	408	408	0	0	0	0	0	0	0
Նորագոյացություններ	C00-D48	992	84	906	31	2	30	2	0	0	0	2	0
Արյան և արունաստեղծ օրգանների հիվանդություններ, առանձին խանգարումներ՝ իմունային մեխանիզմի ներգրավմամբ	D50-D89	174	18	101	212	37	210	1	0	0	0	1	0
դրանցից՝ սակավարյունություններ (անեմիա)	D50-D64	37	8	31	201	37	201	0	0	0	0	0	0
Արյան մակարդեղիության խանգարումներ	D65-D68	11	4	6	2	0	2	0	0	0	0	0	0
Իմուն մեխանիզմները ներգրավող առանձին խանգարումներ	D80-D89	53	1	50	1	0	1	0	0	0	0	0	0
գլխի այլ հիվանդություններ		73	5	14	8	0	6	1	0	0	0	1	0
Ներզատական համակարգի հիվանդություններ, սնուցման, նյութափոխանակության և իմունիտետի խանգարումներ	E00-E90	3114	44	3111	78	27	77	1	0	1	0	1	0
Հոգեկան խանգարումներ	F00-F99	71	1	69	32	8	30	0	0	0	0	0	0
Նյարդային համակարգի հիվանդություններ	G00-G99	325	11	210	127	4	124	3	1	0	0	2	0
դրանցից՝ Պարկինսոնի հիվանդություն	G20-G21	23	0	23	0	0	0	0	0	0	0	0	0
Ալցհեյմերի հիվանդություն	G30	5	2	5	0	0	0	0	0	0	0	0	0
էպիլեպսիա , էպիլեպտիկ ստատուս	G40-G41	90	2	88	35	2	35	2	0	0	0	2	0
առանձին նյարդերի, նյարդարմատների, հյուսակների եւ ծայրամասային նյարդային համակարգի ախտահարումներ եւ պոլինևրոպաթիաներ	G50-G72	86	4	80	23	0	21	0	0	0	0	0	0



Գլուխների և առանձին հիվանդությունների անվանումը	ՀՄԴ 10	Մեծահասակներ		Երեխաներ (0-14 տարեկան)				Երեխաներ (15-17 տարեկան)					
				Գրանցվել են տվյալ հիվանդությամբ		Դիսպանսերային տակ են հաշվետու տարեվերջին	Գրանցվել են տվյալ հիվանդությամբ				Դիսպանսերային հսկողության տակ են հաշվետու տարեվերջին		
		Ընդամենը	այդ թվում՝ կյանքում առաջին անգամ ախտորոշված	Ընդամենը	Կյանքում առաջին անգամ ախտորոշված		Ընդամենը	այդ թվում պատանիներ	այդ թվում՝ կյանքում առաջին անգամ ախտորոշված				
									Ընդամենը	այդ թվում պատանիներ	Ընդամենը	այդ թվում պատանիներ	
թոքերի այլ քրոնիկական խցանող հիվանդություններ	J44	18	0	16	0	0	0	0	0	0	0	0	0
ասթմա (հեղձուկ), ասթմատիկ ստատուս բրոնխոէկտատիկ հիվանդություն	J45-J46	80	0	77	3	0	3	0	0	0	0	0	0
բրոնխոէկտատիկ հիվանդություն	J47	3	0	1	0	0	0	0	0	0	0	0	0
գլխի այլ հիվանդություններ		1014	1014	0	1110	1110	0	48	11	48	11	0	0
Մարտոդական օրգանների հիվանդություններ	K00-K93	1317	12	1277	64	45	19	9	2	0	0	9	2
դրանցից՝ ստամոքսի խոց	K25-	110	0	96	0	0	0	0	0	0	0	0	0
տասներկուամատնյա աղու խոց	K26	209	0	201	0	0	0	0	0	0	0	0	0
ստամոքսի և տասներկուամատնյա աղու բորբոքում	K29	382	2	380	8	0	8	1	0	0	0	1	0
մարսողության խանգարումներ (դիսպեպսիա), ստամոքսի և տասներկուամատնյա աղու այլ հիվանդություններ	K30-K31	0	0	0	14	14	0	4	2	0	0	4	2
ոչ ինֆեկցիոն էնտերիտ և կոլիտ	K50-K52	166	4	159	20	20	0	2	0	0	0	2	0
լյարդի հիվանդություններ	K70-K76	151	2	149	0	0	0	0	0	0	0	0	0
այդ թվում՝ լյարդի ցիրոզ	K70.3, K71.7, K74.3-6	42	0	42	0	0	0	0	0	0	0	0	0
լեղապարկի եւ լեղուղիների հիվանդություններ	K80-K83	262	2	258	10	0	10	2	0	0	0	2	0
ենթաստամոքսային գեղձի հիվանդություններ	K85-K86	37	2	34	1	0	1	0	0	0	0	0	0
գլխի այլ հիվանդություններ		0	0	0	11	11	0	0	0	0	0	0	0
Մաշկի և ենթամաշկային բջջանքի հիվանդություններ	L00-L99	69	4	40	55	8	49	4	1	0	0	0	0
դրանցից՝ ստոպիկ մաշկաբորբ	L20	8	2	8	42	6	38	0	0	0	0	0	0
հպումային մաշկաբորբ	L23-L25	30	2	28	13	2	11	0	0	0	0	0	0







Աղյուսակ 5. «ԱՐՄԵՆԻԱ» ԲԿ ՈՒՄ ԱՐՅԱՆ ՇՐՋԱՆԱՌՈՒԹՅԱՆ ՀԱՄԱԿԱՐԳԻ ՀԻՎԱՆԴՈՒԹՅՈՒՆՆԵՐՈՎ ԳՐԱՆՑՎԱԾ ԸՆԴՀԱՆՈՒՐ ՀԻՎԱՆԴՆԵՐԻ ԹԻՎԸ, 2017

Հիվանդություն	ՀՄԴ 10	Մեծահասակներ	0-14 տարեկան	15-17 տարեկան
Արյան շրջանառության համակարգի հիվանդություններ՝ ընդամենը	I00-I99	2821	0	0
Սրտի քրոնիկ ռևմատիկ հիվանդություններ	I05-I09	82	0	0
Գերճնշումային հիվանդություններ	I10-I13	70	0	0
Սրտի իշեմիկ հիվանդություն	I20-I25	778	0	0
այդ.թվում՝ կրծքահեղձուկ	I20	1755	0	0
սրտամկանի սուր ինֆարկտ	I21	124	0	0
սրտամկանի կրկնակի ինֆարկտ	I22	79	0	0
Ուղեղանոթային հիվանդություններ	I60-I69	170	0	0
այդ.թվում՝ ուղեղի արյունազեղում	I60-I62	4	0	0
ուղեղի ինֆարկտ	I63	88	0	0
ինսուլտ՝ չճշտված, որպես արյունազեղում/ ինֆարկտ	I64	2821	0	0
ուղեղի ինֆարկտ չառաջացնող նախա / և ուղեղային զարկերակների խցանում և նեղացում	I65-I66	82	0	0

Աղյուսակ 6. «ԱՐՄԵՆԻԱ» ԲԿ-ՈՒՄ ԿՅԱՆՔՈՒՄ ԱՌԱՋԻՆ ԱՆԳԱՄ ԱԽՏՈՐՈՇՎԱԾ ԱՐՅԱՆ ՇՐՋԱՆԱՌՈՒԹՅԱՆ ՀԱՄԱԿԱՐԳԻ ՀԻՎԱՆԴՈՒԹՅՈՒՆՆԵՐՈՎ ՀԻՎԱՆԴՆԵՐԻ ԹԻՎԸ, ՍԵՌԱՏԱՐԻ ՔԱՅԻՆ ԲԱՇԽՎԱԾՈՒԹՅՈՒՆ, 2017

Հիվանդություն	ՀՄԴ 10	Սեռ	0-14	15-17	Մեծահասակներ							
					Ընդամենը	18-24	25-39	40-49	50-59	60-65	65 և >	
Ընդամենը			0	0	372							
Սուր ռևմատիկ տենդ	I00-I02	ա	0	0	0	0	0	0	0	0	0	0
		ի	0	0	0	0	0	0	0	0	0	0
Սրտի քրոնիկ ռևմատիկ հիվանդություններ	I05-I09	ա	0	0	0	0	0	0	0	0	0	0
		ի	0	0	0	0	0	0	0	0	0	0
այդ թվում՝ փականների ռևմատիկ հիվանդություններ	I05-I08	ա	0	0	0	0	0	0	0	0	0	0
		ի	0	0	0	0	0	0	0	0	0	0
Գերճնշումային հիվանդություններ	I10-I13	ա	0	0	25	0	0	0	25	0	0	0
		ի	0	0	48	0	0	0	25	23	0	0
Սրտի իշեմիկ հիվանդություն	I20-I25	ա	0	0	164	0	0	0	31	105	28	0
		ի	0	0	121	0	0	0	28	81	12	0
այդ թվում՝ կրծքահեղձուկ (ստենոկարդիա)	I20	ա	0	0	4	0	0	0	2	2	0	0
		ի	0	0	2	0	0	0	1	1	0	0
սրտամկանի սուր ինֆարկտ	I21	ա	0	0	58	0	0	0	23	23	12	0
		ի	0	0	21	0	0	0	4	11	6	0
սրտամկանի կրկնակի ինֆարկտ	I22	ա	0	0	0	0	0	0	0	0	0	0
		ի	0	0	0	0	0	0	0	0	0	0
Ուղեղանոթային հիվանդություններ	I60-I69	ա	0	0	4	0	0	0	2	2	0	0
		ի	0	0	8	0	0	0	2	6	0	0
այդ թվում՝ ուղեղի արյունազեղում	I60-I62	ա	0	0	1	0	0	0	0	1	0	0
		ի	0	0	3	0	0	0	1	2	0	0
ուղեղի ինֆարկտ	I63	ա	0	0	0	0	0	0	0	0	0	0
		ի	0	0	0	0	0	0	0	0	0	0
ինսուլտ՝ չճշտված, որպես արյունազեղում կամ ինֆարկտ	I64	ա	0	0	0	0	0	0	0	0	0	0
		ի	0	0	0	0	0	0	0	0	0	0
ուղեղի ինֆարկտ չառաջացնող՝ նախաուղեղային և ուղեղային զարկերակների խցանում և նեղացում	I65-I66	ա	0	0	2	0	0	0	2	0	0	0
		ի	0	0	58	0	0	0	23	23	12	0
դասի այլ հիվանդություններ			0	0	21	0	0	0	4	11	6	0

Աղյուսակ 7. «ԱՐՄԵՆԻԱ» ԲԿ-ՈՒՄ ՆԵՐՁԱՏԱԿԱՆ ՀԱՄԱԿԱՐԳԻ ՀԻՎԱՆԴՈՒԹՅՈՒՆՆԵՐՈՎ ԳՐԱՆՑՎԱԾ ԸՆԴՀԱՆՈՒՐ ՀԻՎԱՆԴՆԵՐԻ ԹԻՎԸ, 2017

Հիվանդություններ	ՀՄԴ 10	Մեծահասակներ		0-14 տարեկան երեխաներ		15-17 տարեկան երեխաներ			
		Գրանցվել են հիվանդներ ընդամենը	Դիսպան սերային հսկողություն տարեվերջին	Գրանցվել են հիվանդներ ընդամենը	Դիսպան սերային հսկողություն տարեվերջին	Գրանցվել են հիվանդներ ընդամենը	այդ թվում՝ պատանիներ	Դիսպան սերային հսկողություն տարեվերջին	այդ թվում՝ պատանիներ
Ընդամենը*		3114	3111	78	77	1	0	1	0
Ոչ թունավոր խալիպի ձևեր	E04	85	85	0	0	0	0	0	0
Թիրեոտոքսիկոզ (հիպերթիրեոզիդ)	E05	91	91	0	0	0	0	0	0
Աուտոիմուն թիրեոիդիտ	E06.3	0	0	0	0	0	0	0	0
Շաքարային դիաբետ տիպ 1	E10	261	261	0	0	0	0	0	0
Շաքարային դիաբետ տիպ 2	E11	2532	2532	0	0	0	0	0	0
Ամիլոիդոզ (պարբերական հիվանդություն)	E85.0	84	84	56	56	0	0	0	0
Դասի այլ հիվանդություններ		61	58	22	21	1	0	1	0

Աղյուսակ 8. «ԱՐՄԵՆԻԱ» ԲԿ-ՈՒՄ ԿՅԱՆՔՈՒՄ ԱՌԱՋԻՆ ԱՆԳԱՄ ԱԽՏՈՐՈՇՎԱԾ ՆԵՐՁԱՏԱԿԱՆ ՀԱՄԱԿԱՐԳԻ ՀԻՎԱՆԴՈՒԹՅՈՒՆՆԵՐՈՎ ՀԻՎԱՆԴՆԵՐԻ ԹԻՎԸ, ՍԵՌԱՏԱՐԻՔԱՅԻՆ ԲԱՇԽՎԱԾՈՒԹՅՈՒՆ, 2017

Հիվանդություն	ՀՄԴ 10	Սեռ	0-14	15-17	Մեծահասակներ							
					Ընդամենը	18-24	25-39	40-49	50-59	60-65	65 և >	
Ներզատական համակարգի հիվանդություններ՝ ընդամենը*			27	1	44							
Ոչ թունավոր խալիպի ձևեր	E04	ա	0	0	0	0	0	0	0	0	0	0
		ի	0	0	0	0	0	0	0	0	0	0
Թիրեոտոքսիկոզ	E05	ա	0	0	0	0	0	0	0	0	0	0
		ի	0	0	2	0	0	0	2	0	0	0
Աուտոիմուն թիրեոիդիտ	E06.3	ա	0	0	0	0	0	0	0	0	0	0
		ի	0	0	0	0	0	0	0	0	0	0
Շաքարային դիաբետ տիպ 1	E10	ա	0	0	12	0	0	2	5	5	0	0
		ի	0	0	8	0	0	4	4	0	0	0
Շաքարային դիաբետ տիպ 2	E11	ա	0	0	17	0	0	8	0	9	0	0
		ի	0	0	2	0	0	0	2	0	0	0
Ամիլոիդոզ (պարբերական հիվանդություն)	E85.0	ա	11	0	0	0	0	0	0	0	0	0
		ի	15	0	0	0	0	0	0	0	0	0
Դասի այլ հիվանդություններ			1	1	3	0	0	3	0	0	0	

# «ՍՈՒՐԲ ԳՐԻԳՈՐ ԼՈՒՍԱՎՈՐԻՉ» ԲԺՇԿԱԿԱՆ ԿԵՆՏՐՈՆ ՓԲԸ

## ԱՆՁՆԱԳՐԱՅԻՆ ՏՎՅԱԼՆԵՐ

### Կադրային հագեցվածություն

- |                                       |     |
|---------------------------------------|-----|
| ✓ Բժիշկներ բոլոր մասնագիտություններով | 349 |
| ✓ Միջին բուժաշխատող                   | 656 |

### Մահճակալային ֆոնդ

800 մահճակալ

Ընդունվել են հիվանդներ	4952
Հիվանդանոցային մահացություն	1176
Ծնունդներ	2819
Կեսարյան հատումներ	1145
Վիժումներ	623
Վիրահատություններ	10831

### Գործող բաժանմունքներ

- |                                |             |
|--------------------------------|-------------|
| ✓ Թերապևտիկ                    | 75 մահճակալ |
| ✓ Նեֆրոլոգիական                | 30 մահճակալ |
| ✓ Վիրաբուժական                 | 65 մահճակալ |
| ✓ Նյարդավիրաբուժական           | 40 մահճակալ |
| ✓ Կրծքային վիրաբուժության      | 55 մահճակալ |
| ✓ Վնասվածքաբանական և օրթոպեդիկ | 45 մահճակալ |
| ✓ Ուրոլոգիական                 | 45 մահճակալ |
| ✓ Նյարդաբանական մեծահասակների  | 60 մահճակալ |
| ✓ Սրտաբանական                  | 85 մահճակալ |
| ✓ Քիթ-կոկորդ-ականջաբանական     | 25 մահճակալ |
| ✓ Ակնաբուժական                 | 15 մահճակալ |
| ✓ Նյարդաբանական մանկական       | 25 մահճակալ |
| ✓ Մանկաբուժական                | 50 մահճակալ |
| ✓ Մանկաբարձական                | 55 մահճակալ |
| ✓ Հղիության պաթոլոգիա          | 40 մահճակալ |
| ✓ Գինեկոլոգիական               | 20 մահճակալ |
| ✓ Վերակենդանացման              | 60 մահճակալ |
| ✓ Պլաստիկ վիրաբուժության       | 10 մահճակալ |

### Պոլիկլինիկական ծառայություն

### Կանանց կոնսուլտացիա

### Ցերեկային ստացիոնար

**Աղյուսակ 1. ՀԻՎԱՆԴԱՆՈՑԱՅԻՆ ԲՈՒԺՕԳՆՈՒԹՅՈՒՆ ԻՐԱԿԱՆԱՑՆՈՂ ՀԻՄՆԱՐԿՆԵՐԻ ԳՈՐԾՈՒՆԵՈՒԹ ՅՈՒՆԸ, 2017**

Բուժփիմնարկի անվանումը	Մահճակալների թիվը	Ընդունվել են հիվանդներ	Մահճակալի տարեկան միջին զբաղվածությունը օրերով	Մահացել են հիվանդանոցում	
				Բացարձակ թիվ	Հիվանդանոցային մահացություն (%)
Երևան - ընդամենը	8005	283386	263	3904	1.4
«Սուրբ Գրիգոր Լուսավորիչ» ԲԿ	800	49552	343	1176	2.4

**Աղյուսակ 1. շարունակություն**

Բուժփիմնարկի անվանումը	Ծնունդների թիվը	Վիժումների թիվը	Կեսարյան հատումների թիվը	Վիրահատությունների թիվը
Երևան - ընդամենը	21211	4585	8080	107502
«Սուրբ Գրիգոր Լուսավորիչ» ԲԿ	2819	623	1145	10831

Աղյուսակ 2. «ՍՈՒՐԲ ԳՐԻԳՈՐ ԼՈՒՍԱՎՈՐԻՉ» ԲԿ-Ի ՄԱՐԴԿԱՅԻՆ ՆԵՐՈՒժ, 2017

Պաշտոնի անվանում	ԱԱՊ ՕՂԱԿԻ ԲԺԻՇԿՆԵՐ								
	Զբաղված պաշտոնների քանակը	Ֆիզիկական անձերի քանակը		որոնցից՝ կանայք (սյուն 2-ից)	Ֆիզիկական անձերի թվաքանակը (սյուն.2-ից) տարիքային խմբեր				
		Ընդամենը (ներառ. ֆիզ. արձ-ում, զին. ծառ-ում, գործուղ-ում գտնվող և այլ անձանց)	Ներկա պահին աշխատող		22_34	35_44	45_54	55_64	65>
Բժիշկներ – ընդամենը	123,5	120	120	112	9	29	29	23	30
Գործադիր մարմնի ղեկավար և տեղակալներ	4	4	4	4	0	0	3	1	0
Թերապևտներ - ընդամենը	31	31	31	31	2	3	6	5	15
նրանցից տեղամասային	31	31	31	31	2	3	6	5	15
Դեռահասային բժիշկ	3	3	3	3	0	0	1	1	1
Ներգատաբան	2	2	2	2	0	0	2	0	0
Աղեստամոքսաբան	1	1	1	1	0	0	0	1	0
Ռևմատոլոգ	1	1	1	1	0	0	0	0	1
Մանկաբույժներ - ընդամենը	25	25	25	25	1	2	6	9	7
նրանցից տեղամասային	22	22	22	22	1	2	5	8	6
Մանկական սրտաբան	1	1	1	1	0	1	0	0	0
Մանկական նյարդաբան	1	1	1	1	0	0	1	0	0
Մանկական մաշկաբան	1	1	1	1	0	0	0	1	0
Մանկական վիրաբույժ	1	1	1	1	0	1	0	0	0
Մանկական քիթ-կոկորդ-ականջաբան	1	1	1	1	0	1	0	0	0
Մանկական զինեկոլոգ	1	1	1	1	0	1	0	0	0
Նյարդաբան	2	2	2	2	0	0	0	0	2
Սրտաբան	2	2	2	2	0	1	0	1	0
Մաշկաբան- վեներոլոգ	2	2	2	0	0	0	1	0	1
Վիրաբույժ	1	1	1	0	1	0	0	0	0
Ուռուցքաբան	3	3	3	3	0	2	0	0	1
Ակնաբույժ	0,5	0	0	0	0	0	0	0	0
Քիթ-կոկորդ-ականջաբան	1	1	1	1	0	0	1	0	0
Մանկաբարձ զինեկոլոգ	17	17	17	17	3	11	2	1	0
Ռեպրոդուկտոլոգ (վերարտադրողական առող. զինեկոլոգ)	1	1	1	1	1	0	0	0	0
Ֆիզիոթերապևտ	3	3	3	3	0	0	1	1	1
Ռենտգենոլոգ	2	2	2	1	0	1	1	0	0
Սոնոգրաֆիստ	4	4	4	4	0	2	2	0	0
Թոքաբան	1	1	1	1	0	0	1	0	0
Ֆթիզիատր	2	2	2	2	0	1	0	0	1
Ուռուլոգ	1	1	1	0	0	0	0	1	0
Կլինիկական լաբորանտ	4	1	1	1	0	1	0	0	0
Թերապևտ ստոմատոլոգ	3	3	3	1	1	1	1	0	0
Վիրաբույժ ստոմատոլոգ	1	1	1	0	0	0	0	1	0

**Աղյուսակ 2. շարունակություն**

ԱԱՊ ՕՂԱԿԻ ՄԻՋԻՆ ԲՈՒԺԱՆՁՆԱԿԱԶՄ									
Պաշտոնի անվանում	Զբաղված պաշտոնների քանակը	Ֆիզիկական անձերի քանակը		որոնցից՝ կանայք (սյուն 2-ից)	Ֆիզիկական անձերի թվաքանակը (սյուն.2-ից) տարիքային խմբեր				
		Ընդամենը (ներառյալ ֆիզ. արձ-ում, զին. ծառ-ում, գործուղ-ում գտնվող և այլ անձանց)	Ներկա պահին աշխատող		18-34	35_44	45_54	55_64	65>
Ընդամենը միջին բուժանձնակազմ ըստ մասնագիտությունների և ծառայությունների	131	131	130	131	7	22	49	36	17
Մանկական բուժքույր	40	40	40	40	0	5	19	9	7
Ֆիզիոթերապևտիկ և վերականգնողական բուժքույր	6	6	6	6	1	0	1	3	1
Ստոմատոլոգիայի բուժքույր	2	2	2	2	0	1	1	0	0
Այլ կաբինետների բուժքույրեր	42	42	41	42	2	5	18	12	5
Ֆունկցիոնալ ախտորոշման	3	3	3	3	1	0	1	0	1
Բուժքույր կանխարգելիչ բժշկությունում	4	4	4	4	0	1	2	0	1
Բուժքույրական գործի կառավարիչ	3	3	3	3	0	1	0	2	0
Մանկաբարձուհի	13	13	13	13	1	6	2	4	0
Լաբորանտներ	11	11	11	11	0	3	4	3	1
Ռենտգեն լաբորանտներ և ռենտգեն տեխնիկներ	5	5	5	5	2	0	1	2	0
Հրահանգիչ - ախտահանողներ և ախտահանողներ	2	2	2	2	0	0	0	1	1
Դեղագործ	1	1	1	1	0	1	0	0	0

Աղյուսակ 3. «ՍՈՒՐԲ ԳՐԻԳՈՐ ԼՈՒՍԱՎՈՐԻՉ» ԲԿ-Ի ՄԱՐԴԿԱՅԻՆ ՆԵՐՈՒժ, 2017

ՀԻՎԱՆԴԱՆՈՑԱՅԻՆ ՕՂԱԿԻ ԲԺՇԿՆԵՐ									
Պաշտոնի անվանում	Զբաղված պաշտոնների քանակը	Ֆիզիկական անձերի քանակը		որոնցից՝ կանայք (սյուն 2-ից)	Ֆիզիկական անձերի թվաքանակը (սյուն.2-ից) Տարիքային խմբեր				
		Ընդամենը (ներառյալ ֆիզ. արձ-ում, զին. ծառ-ում, գործուղ-ում գտնվող և այլ անձանց)	Ներկա պահին աշխատող		22_34	35_44	45_54	55_64	65>
Բժիշկներ – ընդամենը	246	229	224	117	44	74	52	35	24
Գործադիր մարմնի ղեկավար և տեղակալներ	9	9	9	1	0	1	2	3	3
Թերապևտներ – ընդամենը	7	7	7	6	3	1	0	2	1
Հոմեոպաթ	1	1	1	1	0	0	1	0	0
Երիկամաբան	8	8	7	7	1	5	0	0	2
Ներզատաբան	2	2	2	2	0	0	2	0	0
Մանկաբույժներ – ընդամենը	6	6	6	6	0	1	4	1	0
Նեոնատոլոգ	14	10	10	10	3	1	5	1	0
Մանկական նյարդաբան	1	1	1	1	0	0	1	0	0
Երեխաների և դեռահասների հոգեբույժ	8	8	8	8	0	1	2	3	2
Նյարդաբան	8	8	8	7	0	3	0	2	3
Կլինիկական հոգեբան	2	2	2	2	2	0	0	0	0
Սրտաբան	13	13	13	9	3	3	3	1	3
Վիրաբույժ	12	12	12	0	4	4	2	1	1
Կրծքային վիրաբույժ	7	7	7	0	2	2	2	1	0
Պրոկտոլոգ	2	2	2	0	1	0	0	1	0
Վնասվածքաբան և օրթոպեդ	8	8	8	0	5	2	1	0	0
Ակնաբույժ	8	8	5	8	0	6	0	0	2
Քիթ-կոկորդ-ականջաբան	1	1	1	0	0	1	0	0	0
Մանկաբարձ - գինեկոլոգ	10	10	10	3	0	4	4	1	1
Շտապ օգնության բժիշկ	18	18	18	4	8	7	2	0	1
Անեսթեզիոլոգ	10	10	10	0	0	3	2	5	0
ԷԿԳ-մասնագետ	9	9	9	8	1	3	2	3	0
Ինտենսիվ թերապևտ	4	4	4	4	0	4	0	0	0
Ֆիզիոթերապևտ	1	1	1	1	0	0	0	0	1
Ռեֆլեքսոթերապևտ	1	1	1	0	1	0	0	0	0
Էնդոսկոպիստ	3	3	3	0	0	0	2	0	1
Ռենտգենոլոգ	7	7	7	4	0	2	4	0	1
Սոնոգրաֆիստ	15	15	14	11	4	3	7	1	0
Կոմպյուտերային տոմոգրաֆիկ և միջուկամագնիսային-ռեզոնանսային ախտորոշման մասնագետ	4	4	4	1	0	3	0	1	0
Արյունաբան, տրանսֆուզիոլոգ	2	2	2	0	0	0	0	1	1
Ուռուլոգ	5	5	5	0	2	2	0	1	0
Նյարդավիրաբույժ	6	6	6	0	1	2	1	2	0
Էսթետիկ վիրաբույժ	1	1	1	0	0	1	0	0	0
Սրտային վիրաբույժ	3	3	3	1	2	1	0	0	0
Անոթային վիրաբույժ	2	2	2	0	0	2	0	0	0
Ախտաբանական ֆիզիոլոգ	4	4	4	3	0	1	0	2	1
Կլինիկական լաբորանտ	17	4	4	4	0	0	2	2	0
Դիմաձևոտային վիրաբույժ	3	3	3	1	0	2	1	0	0
Հիվանդանոցային համաճարակաբան	1	1	1	1	1	0	0	0	0
Բժիշկ վիճակագիր	3	3	3	3	0	3	0	0	0
Դեղագործության կազմակերպիչ և կառավարիչ	5	5	3	5	1	1	2	1	0



**Աղյուսակ 3. շարունակություն**

**ՀԻՎԱՆԴԱՆՈՑԱՅԻՆ ՕՂԱԿԻ ՄԻՋԻՆ ԲՈՒԺԱՆՁՆԱԿԱԶՄ**

Պաշտոնի անվանում	Զբաղված պաշտոնների քանակը	Ֆիզիկական անձերի քանակը		որոնցից՝ կանայք (սյուն 2-ից)	Ֆիզիկական անձերի թվաքանակը (սյուն.2-ից) տարիքային խմբեր				
		Ընդամենը (ներառյալ ֆիզ. արձ-ում, զին. ծառ-ում, գործուղ-ում գտնվող և այլ անձանց անձանց)	Ներկա պահին աշխատող		18-34	35_44	45_54	55_64	65>
Ընդամենը միջին բուժանձնակազմ ըստ մասնագիտությունների և ծառայությունների	530	525	525	499	522	178	115	120	95
Մանկական բուժքույր	23	23	23	23	23	13	3	5	2
Բուժքույր նեոնատոլոգ	18	18	18	18	18	5	4	4	5
Վիրակապարանի բուժքույր	61	61	61	56	61	30	10	9	10
Բուժքույր անեսթեզիոլոգ	26	26	26	23	26	12	6	3	5
Շտապ և անհետաձգելի օգնության բուժքույր	38	38	38	34	38	21	9	8	0
Ֆիզիոթերապևտիկ և վերականգնողական բուժքույր	7	7	7	7	7	0	1	4	2
Այլ կաբինետների բուժքույրեր	205	200	200	188	200	59	50	48	36
Ֆունկցիոնալ ախտորոշման	12	12	12	11	12	3	3	3	3
Պաթանատոմիայի և կլինիկական մորֆոլոգիայի	5	5	5	5	5	0	1	1	2
Մանկաբարձուհի	61	61	61	61	61	17	12	16	16
Լաբորանտներ	42	42	42	41	42	8	8	11	10
Ռենտգեն լաբորանտներ և ռենտգեն տեխնիկներ	26	26	26	26	23	10	7	5	2
Հրահանգիչ - ախտահանողներ և ախտահանողներ	4	4	4	4	4	0	1	1	2
Միջին բուժվիճակագիր	2	2	2	2	2	0	0	2	0
Դեղագործ	9	9	9	9	9	3	2	2	1
Բուժական մերսող	5	3	3	3	2	0	0	2	0

Աղյուսակ 4. «ՍՈՒՐԲ ԳՐԻԳՈՐ ԼՈՒՍԱՎՈՐԻՉ» ԲԿ-ՈՒՄ ԱՐՁԱՆԱԳՐՎԱԾ ՀԻՎԱՆԴՈՒԹՅՈՒՆՆԵՐՆ ԸՍՏ ՏԱՐԻՔԱՅԻՆ ԽՄԲԵՐԻ ԵՎ ՆՈՁՈԼՈԳԻԱՆԵՐԻ, 2017

Գլուխների և առանձին հիվանդությունների անվանումը	ՀՄԴ 10	Մեծահասակներ			Երեխաներ (0-14 տարեկան)			Երեխաներ (15-17 տարեկան)					
					Գրանցվել են տվյալ հիվանդությամբ		Դիսպան սերային հսկողության տակ են հաշվետու տարեվերջին	Գրանցվել են տվյալ հիվանդությամբ			Դիսպանսերային հսկողության տակ են հաշվետու տարեվերջին		
		Ընդամենը	այդ թվում՝ կյանքում առաջին անգամ ախտորոշված	Ընդամենը	այդ թվում՝ կյանքում առաջին անգամ ախտորոշված	Ընդամենը		այդ թվում՝ պատահիներ	Դիսպանսերային հսկողության տակ են հաշվետու տարեվերջին				
									Ընդամենը	այդ թվում՝ պատահիներ	Ընդամենը	այդ թվում՝ պատահիներ	
Ընդամենը	A00-T98	22974	12509	9728	7140	4480	2440	1024	533	476	231	391	195
այդ թվում՝ վարակիչ և մակարածական հիվանդություններ	A00-B99	1995	1772	203	1088	1088	0	39	18	39	18	0	0
Նորագոյացություններ	C00-D48	2293	309	2162	24	3	12	4	2	0	0	3	2
Արյան և արունաստեղծ օրգանների հիվանդություններ, առանձին խանգարումներ՝ իմունային մեխանիզմի ներգրավմամբ	D50-D89	86	59	31	362	259	75	8	3	5	1	6	1
դրանցից՝ սակավարյունություններ (անեմիա)	D50-D64	86	59	31	332	246	65	7	3	5	1	5	1
արյան մակարդեղիության խանգարումներ	D65-D68	3816	352	3641	30	13	10	1	0	0	0	1	0
իմուն մեխանիզմները ներգրավող առանձին խանգարումներ	D80-D89	124	81	42	98	7	98	17	11	4	0	17	11
զլխի այլ հիվանդություններ		814	343	292	198	20	106	28	16	12	3	12	3
Ներզատական համակարգի հիվանդություններ, սնուցման, նյութափոխանակության և իմունիտետի խանգարումներ	E00-E90	22974	12509	9728	264	40	189	42	26	4	4	16	11
Հոգեկան խանգարումներ	F00-F99	1995	1772	203	7140	4480	2440	1024	533	476	231	391	195
Նյարդային համակարգի հիվանդություններ	G00-G99	2293	309	2162	1088	1088	0	39	18	39	18	0	0
դրանցից՝ Պարկինսոնի հիվանդություն	G20-G21	19	4	19	0	0	0	0	0	0	0	0	0
Ալցհեյմերի հիվանդություն	G30	7	3	7	0	0	0	0	0	0	0	0	0
էպիլեպսիա, էպիլեպտիկ ստատուս	G40-G41	71	1	71	80	10	64	13	10	2	2	6	6
առանձին նյարդերի, նյարդարմատների, հյուսակների և ծայրամասային նյարդային համակարգի ախտահարումներ և պոլինեւրոպաթիաներ	G50-G72	493	225	195	53	10	30	8	3	0	0	4	2



Գլուխների և առանձին հիվանդությունների անվանումը	ՀՄԴ 10	Մեծահասակներ			Երեխաներ (0-14 տարեկան)			Երեխաներ (15-17 տարեկան)					
					Գրանցվել են տվյալ հիվանդությամբ		Դիսպանսերային հսկողության տակ են հաշվետու տարեվերջին	Գրանցվել են տվյալ հիվանդությամբ				Դիսպանսերային հսկողության տակ են հաշվետու տարեվերջին	
		Ընդամենը	այդ թվում՝ կյանքում առաջին անգամ ախտորոշված	Ընդամենը	այդ թվում՝ կյանքում առաջին անգամ ախտորոշված	Ընդամենը		այդ թվում՝ պատանիներ	այդ թվում՝ կյանքում առաջին անգամ ախտորոշված				
									Ընդամենը	այդ թվում՝ պատանիներ	Ընդամենը	այդ թվում՝ պատանիներ	
աթթվա (հեղձուկ), աթթվատիկ ստատուս	J45-J46	72	21	70	31	6	27	8	8	2	2	8	8
թոքերի այլ քրոնիկ խցանող հիվանդություն	J44	0	0	0	5	2	3	0	0	0	0	0	0
գլխի այլ հիվանդություններ		259	259	0	1310	1310	0	112	64	112	64	0	0
Մարսողական օրգանների հիվանդություններ	K00-K93	889	396	117	94	28	78	15	9	5	1	9	5
դրանցից՝ ստամոքսի խոց	K25-	25	19	3	2	0	2	1	0	1	0	1	0
տասներկուամտնյա աղու խոց	K26	32	22	4	4	0	0	0	0	0	0	0	0
ստամոքսի և տասներկուամտնյա աղու բորբոքում	K29	461	199	47	11	2	8	3	2	2	1	2	2
մարսողության խանգարումներ (դիսպեպսիա), ստամոքսի և տասներկուամտնյա աղու այլ հիվանդություններ	K30-K31	0	0	0	8	5	7	0	0	0	0	0	0
ոչ ինֆեկցիոն էնտերիտ և կոլիտ	K50-K52	81	48	0	6	6	6	0	0	0	0	0	0
յարդի հիվանդություններ	K70-K76	21	11	5	0	0	0	0	0	0	0	0	0
այդ թվում՝ յարդի ցիրոզ	K70.3, K71.7 K74.3-6	6	2	5	0	0	0	0	0	0	0	0	0
լեղապարկի եւ լեղուղիների հիվանդություններ	K80-K83	257	92	51	32	7	27	5	2	2	0	4	1
ենթաստամոքսային գեղձի հիվանդություններ	K85-K86	6	3	2	11	2	10	1	0	0	0	0	0
գլխի այլ հիվանդություններ		6	2	5	20	6	18	5	5	0	0	2	2
Մաշկի և ենթամաշկային բջջանքի հիվանդություններ	L00-L99	727	678	36	238	78	138	10	0	6	0	7	0
դրանցից՝ ատոպիկ մաշկաբորբ	L20	303	285	0	112	29	80	7	0	5	0	5	0
հպումային մաշկաբորբ	L23-L25	155	143	0	30	9	18	1	0	0	0	1	0



Գլուխների և առանձին հիվանդությունների անվանումը	ՀՄԴ 10	Մեծահասակներ			Երեխաներ (0-14 տարեկան)			Երեխաներ (15-17 տարեկան)					
					Գրանցվել են տվյալ հիվանդությամբ		Դիսպանսերային հսկողության տակ են հաշվետու տարեվերջին	Գրանցվել են տվյալ հիվանդությամբ				Դիսպանսերային հսկողության տակ են հաշվետու տարեվերջին	
		Ընդամենը	այդ թվում՝ կյանքում առաջին անգամ ախտորոշված	Ընդամենը	այդ թվում՝ կյանքում առաջին անգամ ախտորոշված	Ընդամենը		այդ թվում՝ պատանիներ	այդ թվում՝ կյանքում առաջին անգամ ախտորոշված				
									Ընդամենը	այդ թվում՝ պատանիներ	Ընդամենը	այդ թվում՝ պատանիներ	
ձվարանների և փողերի բորբոքումներ	N70	331	293	0	1	1	0	0	0	0	0	0	0
Էնդոմետրիոզ	N80	64	26	5	0	0	0	0	0	0	0	0	0
արգանդի վզիկի էրոզիա և էկտրոպիոն	N86	812	709	10	0	0	0	0	0	0	0	0	0
դաշտանի խանգարումներ	N91-N94	872	667	0	35	35	15	84	0	84	0	19	0
դաշտանադադարի և շրջադաշտանադադար շրջանի այլ խանգ	N95	640	543	12	0	0	0	0	0	0	0	0	0
կանանց անպտղություն (չբերություն)	N97	124	87	22	0	0	0	0	0	0	0	0	0
գլխի այլ հիվանդություններ		123	123	0	36	15	30	14	11	0	0	9	5
Հղիություն, ծննդաբերություն և հետծննդյան շրջան	O00-O75, O81-O99	684	572	125	0	0	0	1	0	1	0	0	0
Պերինատալ շրջանում առաջացող առանձին վիճակներ	P00-P96	0	0	0	131	131	0	0	0	0	0	0	0
Բնածին շեղումներ, դեֆորմացիաներ և քրոմոսոմային խանգարումներ	Q00-Q99	20	6	20	249	46	204	98	82	4	2	74	56
դրանցից՝ արյան շրջանառության համակարգի բնածին արատներ	Q20-Q28	20	6	20	97	19	95	12	8	3	2	8	2
գլխի այլ հիվանդություններ		0	0	0	152	27	109	86	74	1	0	66	54

Գլուխների և առանձին հիվանդությունների անվանումը	ՀՄԴ 10	Մեծահասակներ			Երեխաներ (0-14 տարեկան)			Երեխաներ (15-17 տարեկան)					
					Գրանցվել են տվյալ հիվանդությամբ		Դիսպան սերային հսկողության տակ են հաշվետու տարեվերջին	Գրանցվել են տվյալ հիվանդությամբ			Դիսպանսերային հսկողության տակ են հաշվետու տարեվերջին		
		Ընդամենը	այդ թվում՝ կյանքում առաջին անգամ ախտորոշված	Ընդամենը	այդ թվում՝ կյանքում առաջին անգամ ախտորոշված	Ընդամենը		այդ թվում՝ պատանիներ	այդ թվում՝ կյանքում առաջին անգամ ախտորոշված		Ընդամենը	այդ թվում՝ պատանիներ	
									Ընդամենը	այդ թվում՝ պատանիներ			Ընդամենը
Ախտանիշեր, նշաններ և կլինիկական ու լաբորատոր հետազոտությամբ հայտնաբերված ախտաբանական շեղումներ՝ այլ դասերում չդասակարգված	R00-R99	0	0	0	140	140	0	47	33	47	33	0	0
Վնասվածքներ, թունավորումներ եւ արտաքին պատճառների ներգործության որոշ այլ հետեւանքներ	S00-T98	450	450	0	130	130	0	22	15	22	15	0	0
դրանցից՝ կոտրվածքներ	S02,12,22,32,42,52,62,72,82,92,T02,08,10,12,14.2	80	80	0	33	33	0	7	7	7	7	0	0
ջերմային եւ քիմիական այրվածքներ	T20-T32	5	5	0	22	22	0	0	0	0	0	0	0
թունավորումներ դեղամիջոցներից, դեղորայքներից, կենսաբանական նյութերից և առավելապես ոչ բժշկական նշանակության նյութերի թունավոր ազդեցություններից	T36-T65	0	0	0	0	0	0	0	0	0	0	0	0
այդ թվում՝ օձի խայթոցից առաջացած թունավորում	T63.0	0	0	0	0	0	0	0	0	0	0	0	0
գլխի այլ հիվանդություններ		365	365	0	75	75	0	15	8	15	8	0	0

Աղյուսակ 5. «ՍՈՒՐԲ ԳՐԻԳՈՐ ԼՈՒՍԱՎՈՐԻՉ» ԲԿ -ՈՒՄ ԱՐՅԱՆ ՇՐՋԱՆԱՌՈՒԹՅԱՆ ՀԱՄԱԿԱՐԳԻ ՀԻՎԱՆ ԴՈՒԹՅՈՒՆՆԵՐՈՎ ԳՐԱՆՑՎԱԾ ԸՆԴՀԱՆՈՒՐ ՀԻՎԱՆԴՆԵՐԻ ԹԻՎԸ, 2017

Հիվանդություն	ՀՄԴ 10	Մեծահասակներ.	0-14 տարեկան	15-17 տարեկան
Արյան շրջանառության համակարգի հիվանդություններ՝ ընդամենը	I00-I99	2863	0	0
Սրտի քրոնիկ ռևմատիկ հիվանդություններ	I00-I02	47	0	0
այդ թվում՝ փականների ռևմատիկ հիվանդություններ	I05-I09	47	0	0
Գերճնշումային հիվանդություններ	I10-I13	1360	0	0
Սրտի իշեմիկ հիվանդություն	I20-I25	1110	0	0
այդ.թվում՝ կրծքահեղձուկ	I20	300	0	0
սրտամկանի սուր ինֆարկտ	I21	51	0	0
սրտամկանի կրկնակի ինֆարկտ	I22	18	0	0
Ուղեղանոթային հիվանդություններ	I60-I69	141	0	0
այդ թվում ուղեղի արյունազեղում	I60-I62	23	0	0
ուղեղի ինֆարկտ	I63	55	0	0
ինսուլտ՝ չճշտված, որպես արյունազեղում/ ինֆարկտ	I64	7	0	0
ուղեղի ինֆարկտ չառաջացնող նախա / և ուղեղային զարկերակների խցանում և նեղացում	I65-I66	56	0	0





Աղյուսակ 7. «ՍՈՒՐԲ ԳՐԻԳՈՐ ԼՈՒՍԱՎՈՐԻՉ» ԲԿ -ՈՒՄ ՆԵՐՁԱՏԱԿԱՆ ՀԱՄԱԿԱՐԳԻ ՀԻՎԱՆԴՈՒԹՅՈՒՆՆԵՐՈՎ ԳՐԱՆՑՎԱԾ ԸՆԴՀԱՆՈՒՐ ՀԻՎԱՆԴՆԵՐԻ ԹԻՎԸ, 2017

Հիվանդություններ	ՀՄԴ 10	Մեծահասակներ		0-14 տարեկան երեխաներ		15-17 տարեկան երեխաներ			
		Գրանցվել են հիվանդներ ընդամենը	Դիսպանսերային հսկողություն տարեվերջին	Գրանցվել են հիվանդներ ընդամենը	Դիսպանսերային հսկողություն տարեվերջին	Գրանցվել են հիվանդներ ընդամենը	այդ թվում՝ պատանիներ	Դիսպանսերային հսկողություն տարեվերջին	այդ թվում՝ պատանիներ
Ընդամենը		3816	3641	98	98	17	11	17	11
Ոչ թունավոր խափափ ձևեր	E04	60	40	0	0	0	0	0	0
Թիրեոտոքսիկոզ (հիպերթիրեոիդիզմ)	E05	45	30	0	0	0	0	0	0
Աուտոիմուն թիրեոիդիտ	E06.3	54	28	0	0	0	0	0	0
Շաքարային դիաբետ տիպ 1	E10	697	683	0	0	0	0	0	0
Շաքարային դիաբետ տիպ 2	E11	2803	2723	0	0	0	0	0	0
Ամիլոիդոզ (պարբերական հիվանդություն)	E85.0	127	127	68	68	9	7	9	7
Դասի այլ հիվանդություններ		30	10	30	30	8	4	8	4

Աղյուսակ 8. «ՍՈՒՐԲ ԳՐԻԳՈՐ ԼՈՒՍԱՎՈՐԻՉ» ԲԿ-ՈՒՄ ԿՅԱՆՔՈՒՄ ԱՌԱՋԻՆ ԱՆԳԱՄ ԱՆՏՈՐՈՇՎԱԾ ՆԵՐՁԱՏԱԿԱՆ ՀԱՄԱԿԱՐԳԻ ՀԻՎԱՆԴՈՒԹՅՈՒՆՆԵՐՈՎ ՀԻՎԱՆԴՆԵՐԻ ԹԻՎԸ, ՍԵՌԱՏԱՐԻՔԱՅԻՆ ԲԱՇԽՎԱԾՈՒԹՅՈՒՆ, 2017

Հիվանդություն	ՀՄԴ 10	Սեռ	0-14	15-17	Մեծահասակներ							
					Ընդամենը	18-24	25-39	40-49	50-59	60-65	65 և >	
Ներզատական համակարգի հիվանդություններ՝ ընդամենը			7	4	352							
Ոչ թունավոր խափափ ձևեր	E04	ա	0	0	0	0	0	0	0	0	0	0
		ի	0	0	0	0	0	0	0	0	0	0
Թիրեոտոքսիկոզ	E05	ա	0	0	2	0	0	1	1	0	0	0
		ի	0	0	8	1	5	1	1	0	0	0
Աուտոիմուն թիրեոիդիտ	E06.3	ա	0	0	3	0	0	2	1	0	0	0
		ի	0	0	18	1	3	7	5	2	0	0
Շաքարային դիաբետ տիպ 1	E10	ա	0	0	23	3	3	6	8	1	2	2
		ի	0	0	30	3	5	6	10	3	3	3
Շաքարային դիաբետ տիպ 2	E11	ա	0	0	54	0	2	10	20	14	8	8
		ի	0	0	180	0	5	12	54	89	20	20
Ամիլոիդոզ (պարբերական հիվանդություն)	E85.0	ա	2	1	2	1	1	0	0	0	0	0
		ի	0	0	2	0	1	1	0	0	0	0
Դասի այլ հիվանդություններ			5	3	30	5	8	12	5	0	0	0

# «ՀԱՄԱԼՍԱՐԱՆԱԿԱՆ ԹԻՎ 1 ԿԼԻՆԻԿԱԿԱՆ ՀԻՎԱՆԴԱՆՈՑ»

## ԱՆՁՆԱԳՐԱՅԻՆ ՏՎՅԱԼՆԵՐ

### Կադրային հագեցվածություն

- ✓ Բժիշկներ բոլոր մասնագիտություններով 192
- ✓ Միջին բուժաշխատող 234

### Մահճակալային ֆոնդ

195 մահճակալ

Ընդունվել են հիվանդներ

7398

Հիվանդանոցային մահացություն

152

Վիրահատություններ

4766

### Գործող բաժանմունքներ

- ✓ Թերապևտիկ 16 մահճակալ
- ✓ Վիրաբուժական 24 մահճակալ
- ✓ Նյարդավիրաբուժական 16 մահճակալ
- ✓ Վնասվածքաբանական և օրթոպեդիկ 15 մահճակալ
- ✓ Սրտաբանական 43 մահճակալ
- ✓ Ակնաբուժական 8 մահճակալ
- ✓ Դիմաձևոտային վիրաբուժության 14 մահճակալ
- ✓ Միկրովիրաբուժության 24 մահճակալ
- ✓ Ալերգոլոգիական 17 մահճակալ
- ✓ Վերակենդանացման 14 մահճակալ
- ✓ Ուրոլոգիական 4 մահճակալ

### Պոլիկլինիկական ծառայություն

Աղյուսակ 1. ՀԻՎԱՆԴԱՆՈՑԱՅԻՆ ԲՈՒԺՕԳՆՈՒԹՅՈՒՆ ԻՐԱԿԱՆԱՑՆՈՂ ՀԻՄՆԱՐԿՆԵՐԻ ԳՈՐԾՈՒՆԵՆՈՒԹՅՈՒՆԸ, 2017

Բուժօգնության անվանումը	Մահակալների թիվը	Ընդունվել են հիվանդներ	Մահակալի տարեկան միջին զբաղվածությունը օրերով	Մահացել են հիվանդանոցում	
				Բացարձակ թիվ	Հիվանդանոցային մահացություն (%)
Երևան - ընդամենը	8005	283386	263	3904	1.4
Համալսարանական թիվ 1 կլինիկական հիվանդանոց	195	7398	227	152	2.1

Աղյուսակ 1. շարունակություն

Բուժօգնության անվանումը	Ծնունդների թիվը	Վիժուների թիվը	Կեսարյան հատումների թիվը	Վիրահատությունների թիվը
Երևան - ընդամենը	21211	4585	8080	107502
Համալսարանական թիվ 1 կլինիկական հիվանդանոց	0	0	0	4766

Աղյուսակ 2. «ՀԱՄԱԼՍԱՐԱՆԱԿԱՆ ԹԻՎ 1 ՀԻՎԱՆԴԱՆՈՑ»-Ի ՄԱՐԴԿԱՅԻՆ ՆԵՐՈՒԺ, 2017

Պաշտոնի անվանում	Զբաղված պաշտոնների քանակը	ԱԱՊ ՕՂԱԿԻ ԲԺԻՇԿՆԵՐ			Ֆիզիկական անձերի թվաքանակը (սյուն.2-ից) տարիքային խմբեր				
		Ֆիզիկական անձերի քանակը		որոնցից՝ կանայք (սյուն 2-ից)	22_34	35_44	45_54	55_64	65>
		Ընդամենը (ներառյալ ֆիզ. արձ-ում, զին. ծառ-ում, գործուղ-ում գտնվող և այլ անձանց անձանց)	Ներկա պահին աշխատող						
Բժիշկներ – ընդամենը	22,75	33	30	30	8	5	13	5	2
Գործադիր մարմնի ղեկավար և տեղակալներ	1	1	1	1	0	0	0	1	0
Ընտանեկան բժիշկներ	9,75	14	13	14	1	2	10	1	0
Ներգատաբան	1	2	1	2	2	0	0	0	0
Մանկաբույժներ - ընդամենը	2	2	2	2	0	1	1	0	0
Նյարդաբան	1,5	2	2	2	0	0	1	1	0
Սրտաբան	0,5	1	1	1	1	0	0	0	0
Մաշկաբան- վեներոլոգ	1	1	1	1	0	0	0	0	1
Վիրաբույժ	0,5	1	1	0	0	0	0	0	1
Վնասվածքաբան և օրթոպեդ	0,5	1	1	0	0	0	0	1	0
Ուռուցքաբան	0,5	1	1	1	0	0	1	0	0
Ակնաբույժ	1	1	1	1	1	0	0	0	0
Քիթ-կոկորդ-ականջաբան	1	2	1	2	2	0	0	0	0
ԷԿԳ-մասնագետ	1	1	1	1	0	1	0	0	0
Ինֆեկցիոնիստ	0,5	1	1	1	0	0	0	1	0
Ուռուլոգ	0,5	1	1	0	1	0	0	0	0
Թերապևտ ստոմատոլոգ	0,5	1	1	1	0	1	0	0	0

ԱԱՊ ՕՂԱԿԻ ՄԻՋԻՆ ԲՈՒԺԱՆՁՆԱԿԱԶՄ

Պաշտոնի անվանում	Զբաղված պաշտոնների քանակը	Ֆիզիկական անձերի քանակը			Ֆիզիկական անձերի թվաքանակը (սյուն.2-ից) տարիքային խմբեր				
		Ֆիզիկական անձերի քանակը		որոնցից՝ կանայք (սյուն 2-ից)	18-34	35_44	45_54	55_64	65>
		Ընդամենը (ներառյալ ֆիզ. արձ-ում, զին. ծառ-ում, գործուղ-ում գտնվող և այլ անձանց անձանց)	Ներկա պահին աշխատող						
Ընդամենը միջին բուժանձնակազմ՝ ըստ մասնագիտությունների և ծառայությունների	31,75	32	31	32	13	9	5	4	1
Ընտանեկան բուժքույր	9,25	10	10	10	4	4	1	1	0
Ստոմատոլոգիայի բուժքույր	1	1	1	1	1	0	0	0	0
Այլ կաբինետների բուժքույրեր	19,5	19	18	19	7	5	3	3	1
Ֆունկցիոնալ ախտորոշման	1	1	1	1	1	0	0	0	0
Բուժքույր կանխարգելիչ բժշկությունում	1	1	1	1	0	0	1	0	0

Աղյուսակ 3. «ՀԱՄԱԼՍԱՐԱՆԱԿԱՆ ԹԻՎ 1 ՀԻՎԱՆԴԱՆՈՑ»-Ի ՄԱՐԴԿԱՅԻՆ ՆԵՐՈՒԺ, 2017

ՀԻՎԱՆԴԱՆՈՑԱՅԻՆ ՕՂԱԿԻ ԲԺԻՇԿՆԵՐ									
Պաշտոնի անվանում	Զբաղված պաշտոնների քանակը	Ֆիզիկական անձերի քանակը		որոնցից՝ կանայք (սյուն 2-ից)	Ֆիզիկական անձերի թվաքանակը (սյուն.2-ից) տարիքային խմբեր				
		Ընդամենը (ներառյալ ֆիզ. արձ-ում, զին. ծառ-ում, գործուղ-ում գտնվող և այլ անձանց)	Ներկա պահին աշխատող		22_34	35_44	45_54	55_64	65>
Բժիշկներ - ընդամենը	109,5	159	151	89	50	37	38	25	9
Գործադիր մարմնի ղեկավար և տեղակալներ	1	1	1	0	0	0	1	0	0
Թերապևտներ - ընդամենը	8	10	8	7	0	1	5	4	0
Ալերգոլոգ և իմունոլոգ	5	6	6	3	0	0	2	1	3
Սեռախտաբան	1	2	2	1	0	1	1	0	0
Ներզատաբան	1,5	2	1	2	0	2	0	0	0
Աղետամոքսաբան	1	2	2	2	0	2	0	0	0
Ռևմատոլոգ	1	2	2	2	0	2	0	0	0
Նյարդաբան	1	2	2	2	1	0	1	0	0
Սրտաբան	10,5	18	18	11	6	5	4	3	0
Վիրաբույժ	7	9	9	0	2	4	2	1	0
Կրծքային վիրաբույժ	0,5	1	1	0	0	0	0	0	1
Միկրովիրաբույժ	6	9	8	3	3	4	1	0	1
Վնասվածքաբան և օրթոպեդ	3,5	6	6	0	2	2	2	0	0
Ուռուցքաբան	0,5	1	1	1	0	0	1	0	0
Ակնաբույժ	6,5	14	14	10	1	4	4	4	1
Քիթ-կոկորդ-ականջաբան	1,5	2	1	2	2	0	0	0	0
Մանկաբարձ - զիննեկոլոգ	0,5	1	1	1	0	0	1	0	0
Անեսթեզիոլոգ	14	21	21	7	14	0	2	4	1
ԷԿԳ-մասնագետ	1	1	1	1	0	0	0	1	0
Ֆիզիոթերապևտ	0,5	1	1	1	0	0	0	1	0
Ռեֆլեքսոթերապևտ	0,5	1	1	1	0	1	0	0	0
Կինեզոթերապևտ	1,5	3	3	1	2	0	1	0	0
Էնդոսկոպիստ	1,5	2	2	0	1	0	1	0	0
Ռենտգենոլոգ	2,5	3	3	3	0	1	1	1	0
Սոնոգրաֆիստ	7	8	8	7	3	2	2	1	0
Կոմպյուտերային տոմոգրաֆիկ և միջուկամագնիսային-ռեզոնանսային ախտորոշման մասնագետ	3,5	6	6	4	3	2	1	0	0
Անոթանյարդավիրաբույժ /ներառյալ էնդովասկուլյար նյարդավիրաբույժ/	5,5	5,5	7	6	2	5	1	1	0
Անոթային վիրաբույժ	1	1	1	1	0	0	0	0	1
Ախտաբան և կլինիկական մորֆոլոգ	0,5	0,5	1	1	1	1	0	0	0
Կլինիկական լաբորանտ	11	11	10	11	2	1	3	3	2
Դիմաձևոտային վիրաբույժ	1,5	3	2	1	2	1	0	0	0
Բժիշկ վիճակագիր	2	2	2	2	0	1	1	0	0
Կլինիկական դեղագիտ	109,5	159	151	89	50	37	38	25	9

### Աղյուսակ 3. շարունակություն

#### ՀԻՎԱՆԴԱՆՈՑԱՅԻՆ ՕՂԱԿԻ ՄԻՋԻՆ ԲՈՒԺԱՆՁՆԱԿԱԶՄ

Պաշտոնի անվանում	Զբաղված պաշտոնների քանակը	Ֆիզիկական անձերի քանակը		որոնցից՝ կանայք (սյուն 2-ից)	Ֆիզիկական անձերի թվաքանակը (սյ.2-ից) տարիք խմ				
		Ընդամենը (ներառյալ ֆիզ. արձ-ում, զին. ծառ-ում, գործուղ-ում գտնվող և այլ անձանց)	Ներկա պահին աշխատող		18-34	35-44	45-54	55-64	65>
Ընդամենը միջին բուժանձնակազմ ըստ մասնագիտությունների և ծառայությունների	191	202	185	200	75	52	41	31	3
Վիրակապարանի բուժքույր	5,5	6	4	6	1	2	3	0	0
Բուժքույր անեսթեզիոլոգ	9,5	10	10	10	5	1	2	2	0
Շտապ և անհետաձգելի օգնության բուժքույր	11	11	11	11	3	1	5	2	0
Ֆիզիոթերապևտիկ և վերականգնողական բուժքույր	2,5	4	4	4	0	1	3	0	0
Այլ կաբինետների բուժքույրեր	129,5	134	122	134	63	32	18	19	2
Ֆունկցիոնալ ախտորոշման	6,5	7	7	7	3	1	3	0	0
Բուժքույրական գործի կառավարիչ	1	1	1	1	0	1	0	0	0
Լաբորանտներ	12	15	12	15	0	6	3	5	1
Ռենտգեն լաբորանտներ և ռենտգեն տեխնիկներ	8,5	9	9	7	0	4	3	2	0
Հրահանգիչ - ախտահանողներ և ախտահանողներ	27	5	5	5	5	0	3	1	1



Գլուխների և առանձին հիվանդությունների անվանումը	ՀՄԴ 10	Մեծահասակներ			Երեխաներ (0-14 տարեկան)			Երեխաներ (15-17 տարեկան)					
					Գրանցվել են տվյալ հիվանդությամբ		Դիսպանսերային հսկողության տակ են հաշվետու տարեվերջին	Գրանցվել են տվյալ հիվանդությամբ				Դիսպանսերային հսկողության տակ են հաշվետու տարեվերջին	
		Ընդամենը	այդ թվում՝ կյանքում առաջին անգամ ախտորոշված	Ընդամենը	այդ թվում՝ կյանքում առաջին անգամ ախտորոշված	Ընդամենը		Այդ թվում պատանիներ	այդ թվում՝ կյանքում առաջին անգամ ախտորոշված				
									Ընդամենը	այդ թվում՝ պատանիներ	Ընդամենը	այդ թվում՝ պատանիներ	
մանկական ուղեղային պարալիզ	G80	0	0	0	4	0	4	3	1	0	0	3	1
գլխի այլ հիվանդություններ		69	24	0	130	73	0	17	8	11	4	0	0
Աչքի եւ նրա հավելյալ ապարատի հիվանդություններ	H00-H59	167	28	120	515	147	408	96	37	48	21	72	36
դրանցից՝ կատարակտա	H25-H26	20	2	20	0	0	0	0	0	0	0	0	0
գլաուկոմա	H40	4	0	4	0	0	0	0	0	0	0	0	0
կարճատեսություն	H52.1	41	2	41	253	73	253	58	26	33	14	58	28
գլխի այլ հիվանդություններ		102	24	55	262	74	155	38	11	15	7	14	8
Ականջի եւ պտկածեւ ելունի հիվանդություններ	H60-H95	26	20	4	115	114	1	7	6	7	6	0	0
դրանցից՝ քրոնիկական օտիտ (միջին ականջի քրոնիկական բորբոքում)	H65.2-9, H66.1-4,9 մաս	4	4	4	1	0	1	0	0	0	0	0	0
գլխի այլ հիվանդություններ		22	16	0	114	114	0	7	6	7	6	0	0
Արյան շրջանառության համակարգի հիվանդություններ	I00-I99	1120	180	1120	10	2	10	7	7	0	0	7	7
Շնչառական օրգանների հիվանդություններ	J00-J99	656	601	73	1872	1804	92	139	79	122	65	11	10
դրանցից՝ թոքաբորբեր	J12-J18	8	8	3	4	4	4	0	0	0	0	0	0
ալերգիկ ռինիտ	J30.1-4	33	4	33	0	0	0	4	4	1	1	4	4
քրոնիկական ռինիտ, նազոֆարինգիտ, ֆարինգիտ եւ սինուսիտ	J31-J32	18	10	18	0	0	0	7	5	0	0	0	0
նշիկների եւ գեղձանմանների աղենոիդների քրոնիկական հիվանդություններ, հարնշիկային թարախակույտ	J35-J36	1	1	1	58	8	58	2	2	0	0	2	2
քրոնիկական եւ չճշտված բրոնխիտ	J40-J42	7	0	7	9	4	9	0	0	0	0	0	0



Գյուղատեղի և առանձին հիվանդությունների անվանումը	ՀՄԴ 10	Մեծահասակներ			Երեխաներ (0-14 տարեկան)			Երեխաներ (15-17 տարեկան)					
					Գրանցվել են տվյալ հիվանդությամբ		Դիսպանսերային հսկողության տակ են հաշվետու տարեվերջին	Գրանցվել են տվյալ հիվանդությամբ			Դիսպանսերային հսկողության տակ են հաշվետու տարեվերջին		
		Ընդամենը	այդ թվում՝ կյանքում առաջին անգամ ախտորոշված	Ընդամենը	այդ թվում՝ կյանքում առաջին անգամ ախտորոշված	Ընդամենը		այդ թվում՝ պատանիներ	այդ թվում՝ կյանքում առաջին անգամ ախտորոշված		Ընդամենը	այդ թվում՝ պատանիներ	
									Ընդամենը	այդ թվում՝ պատանիներ			Ընդամենը
թոքերի այլ քրոնիկական խցանող հիվանդություններ	J44	0	0	0	4	4	4	0	0	0	0	0	0
ասթմա (հեղձուկ), ասթմատիկ ստատուս	J45-J46	11	0	11	17	4	17	5	4	0	0	5	4
Ստորին շնչառական ուղիների թարախային և մեռուկային վիճակներ և թոքամզի (պլևրայի) այլ հիվանդություններ	J85-,J94	0	0	0	0	0	0	0	0	0	0	0	0
գլխի այլ հիվանդություններ		578	578	0	1780	1780	0	121	64	121	64	0	0
Մարսոդական օրգանների հիվանդություններ	K00-K93	132	27	128	92	64	46	23	12	2	2	23	12
դրանցից՝ ստամոքսի խոց	K25-	11	1	11	0	0	0	0	0	0	0	0	0
տասներկուամատնյա աղու խոց	K26	6	0	6	0	0	0	0	0	0	0	0	0
ստամոքսի և տասներկուամատնյա աղու բորբոքում	K29	35	4	35	3	0	3	8	2	0	0	8	2
մարսողության խանգարումներ (դիսպեպսիա), ստամոքսի և տասներկուամատնյա աղու այլ հիվանդություններ	K30-K31	0	0	0	14	10	14	1	1	0	0	1	1
ոչ ինֆեկցիոն էնտերիտ և կոլիտ	K50-K52	18	12	18	4	1	4	0	0	0	0	0	0
լյարդի հիվանդություններ	K70-K76	14	0	14	0	0	0	0	0	0	0	0	0
լեղապարկի եւ լեղուղիների հիվանդություններ	K80-K83	40	4	40	25	7	25	0	0	0	0	0	0
ենթաստամոքսային գեղձի հիվանդություններ	K85-K86	4	2	4	0	0	0	9	7	0	0	9	7
գլխի այլ հիվանդություններ		4	4	0	46	46	0	5	2	2	2	5	2
Մաշկի և ենթամաշկային բջջանքի հիվանդություններ	L00-L99	84	64	37	200	125	50	14	7	8	3	14	7
դրանցից՝ ատոպիկ մաշկաբորբ	L20	8	4	8	49	14	49	6	4	0	0	6	4
հպումային մաշկաբորբ	L23-L25	16	4	16	1	0	1	0	0	0	0	0	0



Գլուխների և առանձին հիվանդությունների անվանումը	ՀՄԴ 10	Մեծահասակներ			Երեխաներ (0-14 տարեկան)			Երեխաներ (15-17 տարեկան)					
					Գրանցվել են տվյալ հիվանդությամբ		Դիսպանսերային հսկողության տակ են հաշվետու տարեվերջին	Գրանցվել են տվյալ հիվանդությամբ				Դիսպանսերային հսկողության տակ են հաշվետու տարեվերջին	
		Ընդամենը	այդ թվում՝ կյանքում առաջին անգամ ախտորոշված	Ընդամենը	այդ թվում՝ պատանիներ	այդ թվում՝ կյանքում առաջին անգամ ախտորոշված							
						Ընդամենը		այդ թվում՝ պատանիներ	Ընդամենը	այդ թվում՝ պատանիներ			
ձվարանների և փողերի բորբոքումներ	N70	0	0	0	0	0	0	0	0	0	0	0	0
էնդոմետրիոզ	N80	3	1	3	0	0	0	0	0	0	0	0	0
արգանդի վզիկի էրոզիա եւ էկտրոպիոն	N86	0	0	0	0	0	0	0	0	0	0	0	0
դաշտանի խանգարումներ	N91-N94	12	17	12	4	4	0	6	0	6	0	6	0
դաշտանադադարի և շուրջդաշտան շրջանի այլ խանգարումներ	N95	18	14	18	0	0	0	0	0	0	0	0	0
գլխի այլ հիվանդություններ		70	70	0	113	93	0	14	0	14	0	0	0
Հղիություն, ծննդաբերություն և հետծննդյան շրջան (բարդություններ)	O00-O75, O81-O99	0	0	0	0	0	0	0	0	0	0	0	0
Պերին.շրջան առաջացող առանձին վիճ		0	0	0	8	8	0	0	0	0	0	0	0
Բնածին շեղումներ դեֆորմացիաներ և քրոմոսոմային խանգարումներ	Q00-Q99	12	12	0	32	6	15	23	16	0	0	4	0
դրանցից՝ արյան շրջանառության համակարգի բնածին արատներ	Q20-Q28	0	0	0	15	2	15	4	0	0	0	4	0
գլխի այլ հիվանդություններ		12	12	0	17	4	0	19	16	0	0	0	0
Ախտանիշեր, նշաններ և կլինիկական ու լաբ հետազոտ հայտ ախտաբան շեղումներ՝ այլ դասերում չդասակարգված	R00-R99	116	116	0	98	98	0	34	21	34	21	0	0
Վնասվածքներ, թունավորումներ և արտաքին պատճառների ներգործության որոշ այլ հետևանքներ	S00-T98	94	94	0	48	48	0	15	15	15	15	0	0
դրանցից՝ կոտրվածքներ	S02,12,22,32,42,52,62,72,82,92,T02,08,10,12,14.2	0	0	0	0	0	0	0	0	0	0	0	0
ջերմային եւ քիմիական այրվածքներ	T20-T32	0	0	0	0	0	0	0	0	0	0	0	0
գլխի այլ հիվանդություններ		94	94	0	48	48	0	15	15	15	15	0	0

Աղյուսակ 5. «ՀԱՄԱԼՍԱՐԱՆԱԿԱՆ ԹԻՎ 1 ԿԼԻՆԻԿԱԿԱՆ ՀԻՎԱՆԴԱՆՈՑ»-ՈՒՄ ԱՐՅԱՆ ՇՐՋԱՆԱՌՈՒԹՅԱՆ ՀԱՄԱԿԱՐԳԻ ՀԻՎԱՆԴՈՒԹՅՈՒՆՆԵՐՈՎ ԳՐԱՆՑՎԱԾ ԸՆԴՀԱՆՈՒՐ ՀԻՎԱՆԴՆԵՐԻ ԹԻՎԸ, 2017

Հիվանդություն	ՀՄԴ 10	Մեծահասակներ	0-14 տարեկան	15-17 տարեկան
Արյան շրջանառության համակարգի հիվանդություններ՝ ընդամենը	100-199	1120	10	7
Սրտի քրոնիկ ռևմատիկ հիվանդություններ	105-109	1	0	0
Գերճնշումային հիվանդություններ	110-113	693	0	3
Սրտի իշեմիկ հիվանդություն	120-125	381	0	0
այդ.թվում՝ կրծքահեղձուկ	120	94	0	0
սրտամկանի սուր ինֆարկտ	121	0	0	0
սրտամկանի կրկնակի ինֆարկտ	122	0	0	0
Ուղեղանոթային հիվանդություններ	160-169	28	0	0
այդ թվում՝ ուղեղի արյունազեղում	160-162	0	0	0
ուղեղի ինֆարկտ	163	0	0	0
ինսուլտ՝ չճշտված, որպես արյունազեղում/ ինֆարկտ	164	0	0	0
ուղեղի ինֆարկտ չառաջացնող նախա / և ուղեղային զարկերակների խցանում և նեղացում	165-166	28	0	0

Աղյուսակ 6. «ՀԱՄԱԼՍԱՐԱՆԱԿԱՆ ԹԻՎ 1 ԿԼԻՆԻԿԱԿԱՆ ՀԻՎԱՆԴԱՆՈՑ»-ՈՒՄ ԿՅԱՆՔՈՒՄ ԱՌԱՋԻՆ ԱՆԳԱՄ ԱԽՏՈՐՈՇՎԱԾ ԱՐՅԱՆ ՇՐՋԱՆԱՌՈՒԹՅԱՆ ՀԱՄԱԿԱՐԳԻ ՀԻՎԱՆԴՈՒԹՅՈՒՆՆԵՐՈՎ ՀԻՎԱՆԴՆԵՐԻ ԹԻՎԸ, ՍԵՌԱՏԱՐԻՔԱՅԻՆ ԲԱՇԽՎԱԾՈՒԹՅՈՒՆ, 2017

Հիվանդություն	ՀՄԴ 10	Սեռ	0-14	15-17	Մեծահասակներ							
					Ընդամենը	18-24	25-39	40-49	50-59	60-65	65 և >	
Արյան շրջանառության համակարգի հիվանդություններ՝ ընդամենը	100-199		2	0	180							
Սուր ռևմատիկ տենդ	100-102	ա	0	0	0	0	0	0	0	0	0	0
		ի	0	0	0	0	0	0	0	0	0	0
Սրտի քրոնիկ ռևմատիկ հիվանդություններ	105-109	ա	0	0	0	0	0	0	0	0	0	0
		ի	0	0	0	0	0	0	0	0	0	0
այդ թվում՝ փականների ռևմատիկ հիվանդություններ	105-108	ա	0	0	0	0	0	0	0	0	0	0
		ի	0	0	0	0	0	0	0	0	0	0
Գերճնշումային հիվանդություններ	110-113	ա	0	0	81	1	2	4	18	28	28	
		ի	0	0	63	0	0	0	5	34	24	
Սրտի իշեմիկ հիվանդություն	120-125	ա	0	0	10	0	0	0	3	3	4	
		ի	0	0	3	0	0	0	0	1	2	
այդ թվում՝ կրծքահեղձուկ (ստենոկարդիա)	120	ա	0	0	3	0	0	0	1	1	1	
		ի	0	0	0	0	0	0	0	0	0	
սրտամկանի սուր ինֆարկտ	121	ա	0	0	0	0	0	0	0	0	0	
		ի	0	0	0	0	0	0	0	0	0	
սրտամկանի կրկնակի ինֆարկտ	122	ա	0	0	0	0	0	0	0	0	0	
		ի	0	0	0	0	0	0	0	0	0	
Ուղեղանոթային հիվանդություններ	160-169	ա	0	0	1	0	0	0	0	0	1	
		ի	0	0	1	0	0	0	0	0	1	
այդ թվում՝ ուղեղի արյունազեղում	160-162	ա	0	0	0	0	0	0	0	0	0	
		ի	0	0	0	0	0	0	0	0	0	
ուղեղի ինֆարկտ	163	ա	0	0	0	0	0	0	0	0	0	
		ի	0	0	0	0	0	0	0	0	0	
ինսուլտ՝ չճշտված, որպես արյունազեղում կամ ինֆարկտ	164	ա	0	0	0	0	0	0	0	0	0	
		ի	0	0	0	0	0	0	0	0	0	
ուղեղի ինֆարկտ չառաջացնող՝ նախաուղեղային և ուղեղային զարկերակների խցանում և նեղացում	165-166	ա	0	0	1	0	0	0	0	0	1	
		ի	0	0	1	0	0	0	0	0	1	

Աղյուսակ 7. «ՀԱՄԱԼՍԱՐԱՆԱԿԱՆ ԹԻՎ 1 ԿԼԻՆԻԿԱԿԱՆ ՀԻՎԱՆԴԱՆՈՑ»-ՈՒՄ ՆԵՐՉԱՏԱԿԱՆ ՀԱՄԱԿԱՐԳԻ ՀԻՎԱՆԴՈՒԹՅՈՒՆՆԵՐՈՎ ԳՐԱՆՑՎԱԾ ԸՆԴՀԱՆՈՒՐ ՀԻՎԱՆԴՆԵՐԻ ԹԻՎԸ, 2017

Հիվանդություններ	ՀՄԴ 10	Մեծահասակներ		0-14 տարեկան երեխաներ		15-17 տարեկան երեխաներ			
		Գրանցվել են հիվանդներ ընդամենը	Դիսպանսերային հսկողություն տարեվերջին	Գրանցվել են հիվանդներ ընդամենը	Դիսպանսերային հսկողություն տարեվերջին	Գրանցվել են հիվանդներ ընդամենը	այդ թվում՝ պատանիներ	Դիսպանսերային հսկողություն տարեվերջին	այդ թվում՝ պատանիներ
Ընդամենը		505	478	63	53	39	21	25	12
Ոչ թունավոր խալիպի ձևեր	E04	171	171	3	3	2	1	2	1
Թիրեոտոքսիկոզ (հիպերթիրեոզիզմ)	E05	6	6	0	0	0	0	0	0
Աուտոիմուն թիրեոզիզտ	E06.3	77	77	6	6	1	0	1	0
Շաքարային դիաբետ տիպ 1	E10	47	47	2	2	0	0	0	0
Շաքարային դիաբետ տիպ 2	E11	159	159	0	0	0	0	0	0
Ամիլոիդոզ (պարբերական հիվանդություն)	E85.0	18	18	22	22	4	3	4	3
Դասի այլ հիվանդություններ		27	0	30	20	32	17	18	8

Աղյուսակ 8. «ՀԱՄԱԼՍԱՐԱՆԱԿԱՆ ԹԻՎ 1 ԿԼԻՆԻԿԱԿԱՆ ՀԻՎԱՆԴԱՆՈՑ»-ՈՒՄ ԿՅԱՆՔՈՒՄ ԱՌԱՋԻՆ ԱՆԳԱՄ ԱԽՏՈՐՈՇՎԱԾ ՆԵՐՉԱՏԱԿԱՆ ՀԱՄԱԿԱՐԳԻ ՀԻՎԱՆԴՈՒԹՅՈՒՆՆԵՐՈՎ ՀԻՎԱՆԴՆԵՐԻ ԹԻՎԸ, ՍԵՌԱՏԱՐԻՔԱՅԻՆ ԲԱՇԽՎԱԾՈՒԹՅՈՒՆ, 2017

Հիվանդություն	ՀՄԴ 10	Սեռ	0-14	15-17	Մեծահասակներ							
					Ընդամենը	18-24	25-39	40-49	50-59	60-65	65 և >	
Ներզատական համակարգի հիվանդություններ՝ ընդամենը			12	17	32							
Ոչ թունավոր խալիպի ձևեր	E04	ա	1	1	1	0	0	0	1	0	0	
		ի	2	1	5	0	0	2	1	1	1	
Թիրեոտոքսիկոզ	E05	ա	0	0	0	0	0	0	0	0	0	
		ի	0	0	0	0	0	0	0	0	0	
Աուտոիմուն թիրեոզիզտ	E06.3	ա	0	0	1	0	1	0	0	0	0	
		ի	1	1	7	2	0	2	0	1	2	
Շաքարային դիաբետ տիպ 1	E10	ա	0	0	0	0	0	0	0	0	0	
		ի	1	0	0	0	0	0	0	0	0	
Շաքարային դիաբետ տիպ 2	E11	ա	0	0	2	0	0	0	1	0	1	
		ի	0	0	2	0	0	0	1	1	0	
Ամիլոիդոզ (պարբերական հիվանդություն)	E85.0	ա	0	1	0	0	0	0	0	0	0	
		ի	0	0	0	0	0	0	0	0	0	
Դասի այլ հիվանդություններ			7	13	14	3	1	0	4	3	3	

## «ՄՈՒՐԱՅԱՆ»

# ՀԱՄԱԼՍԱՐԱՆԱԿԱՆ ԿԼԻՆԻԿԱԿԱՆ ՀԻՎԱՆԴԱՆՈՑ ՊՈԱԿ

## ԱՆՁՆԱԳՐԱՅԻՆ ՏՎՅԱԼՆԵՐ

### Կադրային հագեցվածություն

- |                                       |     |
|---------------------------------------|-----|
| ✓ Բժիշկներ բոլոր մասնագիտություններով | 182 |
| ✓ Միջին բուժաշխատող                   | 220 |

### Մահճակալային ֆոնդ

Ընդունվել են հիվանդներ	258 մահճակալ
Հիվանդանոցային մահացություն	10888
Վիրահատություններ	83
Վիրահատություններ	2128

### Գործող բաժանմունքներ

- |  |             |
|--|-------------|
| ✓ Թերապևտիկ                            | 12 մահճակալ |
| ✓ Վիրաբուժական մանկական                | 12 մահճակալ |
| ✓ Վնասվածքաբանական մանկական            | 12 մահճակալ |
| ✓ Սրտաբանական                          | 23 մահճակալ |
| ✓ Դիմաճնոտային վիրաբուժության մանկական | 13 մահճակալ |
| ✓ Վերակենդանացման                      | 60 մահճակալ |
| ✓ Մանկաբուժական                        | 76 մահճակալ |
| ✓ Ներզատաբանական                       | 17 մահճակալ |
| ✓ Քիմիաթերապիա                         | 26 մահճակալ |
| ✓ Անհետաձգելի բուժօգնություն           | 7 մահճակալ  |

### Պոլիկլինիկական ծառայություն

**Աղյուսակ 1. ՀԻՎԱՆԴԱՆՈՑԱՅԻՆ ԲՈՒԺՕԳՆՈՒԹՅՈՒՆ ԻՐԱԿԱՆԱՑՆՈՂ ՀԻՄՆԱՐԿՆԵՐԻ ԳՈՐԾՈՒՆԵՈՒԹ ՅՈՒՆԸ, 2017**

Բուժփիմնարկի անվանումը	Մահճակալների թիվը	Ընդունվել են հիվանդներ	Մահճակալի տարեկան միջին զբաղվածությունը օրերով	Մահացել են հիվանդանոցում	
				Բացարձակ թիվ	Հիվանդանոցային մահացություն (%)
Երևան-ընդամենը	8005	283386	263	3904	1.4
«Մուրացան» համալսարանական կլինիկական հիվանդանոց	258	10888	342	83	0.8

**Աղյուսակ 1. շարունակություն**

Բուժփիմնարկի անվանումը	Ծնունդների թիվը	Վիժումների թիվը	Կեսարյան հատումների թիվը	Վիրահատությունների թիվը
Երևան - ընդամենը	21211	4585	8080	107502
«Մուրացան» համալսարանական կլինիկական հիվանդանոց	0	0	0	2128



Աղյուսակ 2. «ՄՈՒՐԱՑԱՆ» ՀԱՄԱԼՍԱՐԱՆԱԿԱՆ ՀԻՎԱՆԴԱՆՈՑԻ ՄԱՐԴԿԱՅԻՆ ՆԵՐՈՒԺ, 2017

ԱԱՊ ՕՂԱԿԻ ԲԺԻՇԿՆԵՐ									
Պաշտոնի անվանում	Զբաղված պաշտոնների քանակը	Ֆիզիկական անձերի քանակը		որոնցից՝ կանայք (սյուն 2-ից)	Ֆիզիկական անձերի թվաքանակը (սյուն.2-ից) տարիքային խմբեր				
		Ընդամենը (ներառյալ ֆիզ. արձ-ում, զին. ծառ-ում, գործուղ-ում գտնվող և այլ անձանց)	Ներկա պահին աշխատող		22_34	35_44	45_54	55_64	65>
Բժիշկներ - ընդամենը	0,5	1	1	1	0	1	0	0	0
Գործադիր մարմնի ղեկավար և տեղակալներ	3	3	3	3	0	0	2	1	0
Ընտանեկան բժիշկներ	1	1	1	1	0	0	1	0	0
Ներգատաբան	1	1	1	1	0	0	1	0	0
Մանկաբույժներ - ընդամենը	1	2	2	0	0	0	1	0	1
Մանկական ալերգոլոգ և իմունոլոգ	1	2	2	2	0	1	0	0	1
Մանկական նյարդաբան	1	1	1	1	0	1	0	0	0
Մանկական վիրաբույժ	1	1	1	0	0	0	1	0	0
Նյարդաբան	1	1	1	0	0	1	0	0	0
Սրտաբան	1	1	1	1	0	1	0	0	0
Մաշկաբան- վեներոլոգ	1	2	2	2	1	1	0	0	0
Ուռուցքաբան	2	2	2	2	0	0	2	0	0
Ակնաբույժ	0,5	1	1	1	0	1	0	0	0
Քիթ-կոկորդ-ականջաբան	0,5	1	1	1	0	0	0	1	0
Մանկաբարձ - զիննեկոլոգ	1	2	2	2	1	1	0	0	0
Ֆիզիոթերապևտ	1,5	2	2	2	0	1	0	0	1
Ռեֆլեքսոթերապևտ	0,5	1	1	1	0	1	0	0	0
Սոնոգրաֆիստ	3	3	3	3	0	0	2	1	0
Գենետիկ	1	1	1	1	0	0	1	0	0
Ինֆեկցիոնիստ	1	1	1	0	0	1	0	0	0
Թերապևտ ստոմատոլոգ	0,5	1	1	1	0	0	1	0	0
Դեղագործության կազմակերպիչ և կառավարիչ	2	2	2	1	2	0	0	0	0
ԱԱՊ ՕՂԱԿԻ ՄԻՋԻՆ ԲՈՒԺԱՆՁՆԱԿԱԶՄ									
Պաշտոնի անվանում	Զբաղված պաշտոնների քանակը	Ֆիզիկական անձերի քանակը		որոնցից՝ կանայք (սյուն 2-ից)	Ֆիզիկական անձերի թվաքանակը (սյուն.2-ից) տարիքային խմբեր				
		Ընդամենը (ներառյալ ֆիզ. արձ-ում, զին. ծառ-ում, գործուղ-ում գտնվող և այլ անձանց)	Ներկա պահին աշխատող		18-34	35_44	45_54	55_64	65>
Ընդամենը միջին բուժանձնակազմ ըստ մասնագիտությունների և ծառայությունների	35,5	37	37	37	9	6	15	5	2
Ընտանեկան բուժքույր	13	13	13	13	4	1	4	2	2
Ֆիզիոթերապևտիկ և վերականգնողական բուժքույր	0,5	1	1	1	0	0	1	0	0
Այլ կաբինետների բուժքույրեր	20	21	21	21	5	5	10	1	0
Ֆունկցիոնալ ախտորոշման	1	1	1	1	0	0	0	1	0
Բուժքույր կանխարգելիչ բժշկությունում	1	1	1	1	0	0	0	1	0

Աղյուսակ 3. «ՄՈՒՐԱՑԱՆ» ՀԱՄԱԼՍԱՐԱՆԱԿԱՆ ՀԻՎԱՆԴԱՆՈՑԻ ՄԱՐԴԿԱՅԻՆ ՆԵՐՈՒԺ, 2017

ՀԻՎԱՆԴԱՆՈՑԱՅԻՆ ՕՂԱԿԻ ԲԺԻՇԿՆԵՐ									
Պաշտոնի անվանում	Զբաղված պաշտոնների քանակը	Ֆիզիկական անձերի քանակը		որոնցից՝ կանայք (սյուն 2-ից)	Ֆիզիկական անձերի թվաքանակը (սյուն.2-ից) տարիքային խմբեր				
		Ընդամենը (ներառյալ ֆիզ. արձ-ում, զին. ծառ-ում, գործուղ-ում գտնվող և այլ անձանց)	Ներկա պահին աշխատող		22_34	35_44	45_54	55_64	65>
Բժիշկներ – ընդամենը	107,5	141	125	101	26	39	43	22	11
Գործադիր մարմնի ղեկավար և տեղակալներ	2	2	2	1	0	1	0	1	0
Թերապևտներ – ընդամենը	2,5	3	3	2	0	1	1	1	0
Երիկամաբան	0,5	1	1	1	0	0	1	0	0
Ներզատաբան	5	9	9	7	2	5	2	0	0
Աղետամոքսաբան	1,5	3	3	3	0	3	0	0	0
Ռևմատոլոգ	1	2	2	2	0	0	0	2	0
Մանկաբույժներ – ընդամենը	13,5	21	21	19	6	4	6	4	1
Նեոնատոլոգ	6	10	10	10	2	0	4	4	0
Մանկական ալերգոլոգ և իմունոլոգ	0,5	1	1	1	1	0	0	0	0
Մանկական երիկամաբան	1	2	2	2	0	0	2	0	0
Մանկական ռևմատոլոգ	0,5	1	1	1	0	0	0	0	1
Մանկական վնասվածքաբան և օրթոպեդ	3,5	5	5	0	0	1	4	0	0
Մանկական վիրաբույժ	5,5	8	8	0	1	1	3	0	3
Մանկական քիթ-կոկորդ-ականջաբան	3	4	4	2	0	2	0	0	2
Մանկական ուռուցքաբան	3	5	5	2	4	1	0	0	0
Մանկական անեսթեզիոլոգ/ռեանիմատոլոգ	19,5	24	9	15	1	1	17	4	1
Նյարդաբան	0,5	1	1	1	1	0	0	0	0
Սրտաբան	8	12	11	9	2	7	0	2	1
Հակաուռուցքային քիմիոթերապևտ	3	4	4	2	1	2	0	0	1
Ֆիզիոթերապևտ	0,5	1	1	1	0	1	0	0	0
Ռեֆլեքսոթերապևտ	0,5	1	1	1	0	0	0	1	0
Ռադիոիզոտոպային մասնագետ	0,5	1	1	1	0	1	0	0	0
Ռենտգենոլոգ	2	2	2	2	1	0	1	0	0
Սոնոգրաֆիստ	3	5	5	5	1	4	0	0	0
Էնդոսկոպիստ	1,5	2	2	2	0	0	0	2	0
Կլինիկական լաբորանտ	15	4	4	3	0	3	1	0	0
Դիմաձևոտային վիրաբույժ	3	5	5	4	3	0	1	0	1
Բժիշկ վիճակագիր	1	1	1	1	0	1	0	0	0
Այլ մասնագետ	0,5	1	1	1	0	0	0	1	0

Աղյուսակ 3. շարունակություն

ՀԻՎԱՆԴԱՆՈՑԱՅԻՆ ՕՂԱԿԻ ՄԻՋԻՆ ԲՈՒԺԱՆՁՆԱԿԱԶՄ

Պաշտոնի անվանում	Զբաղված պաշտոնների քանակը	Ֆիզիկական անձերի քանակը		որոնցից՝ կանայք (սյուն 2-ից)	Ֆիզիկական անձերի թվաքանակը (սյուն.2-ից) տարիքային խմբեր				
		Ընդամենը (ներառյալ ֆիզ. արձ-ում, զին. ծառ-ում, գործուղ-ում գտնվող և այլ անձանց)	Ներկա պահին աշխատող		18-34	35_44	45_54	55_64	65>
Ընդամենը միջին բուժանձնակազմ՝ ըստ մասնագիտությունների և ծառայությունների	10	10	10	10	6	2	2	0	0
Վիրակապարանի բուժքույր	1	2	2	2	1	0	1	0	0
Բուժքույր անեսթեզիոլոգ	136	140	135	140	35	48	36	20	1
Շտապ և անհետաձգելի օգնության բ/ք	1,5	3	3	3	0	1	1	0	1
Ֆիզիոթերապևտիկ և վերականգ բ/ք	1	1	1	1	0	0	1	0	0
Այլ կաբինետների բուժքույրեր	1	1	1	1	0	0	0	1	0
Ճառագայթային ախտորոշման	12	12	12	12	6	2	4	0	0
Ֆունկցիոնալ ախտորոշման	3	3	3	2	0	1	2	0	0
Բուժքույրական գործի կառավարիչ	2	2	2	2	0	1	1	0	0
Լաբորանտներ	176,5	183	178	182	50	55	54	21	3
Ռենտգեն լաբորանտներ և ռենտգեն տեխնիկներ	2	2	2	1	2	0	0	0	0
Այլ միջին անձնակազմ	1	2	2	2	0	0	0	0	2
Դեղագործ	10	10	10	10	6	2	2	0	0
Բուժական մերսող	1	2	2	2	1	0	1	0	0

Աղյուսակ 4. «ՄՈՒՐԱՑԱՆ» ՀԱՄԱԼՍԱՐԱՆԱԿԱՆ ՀԻՎԱՆԴԱՆՈՑՈՒՄ ԱՐՁԱՆԱԳՐՎԱԾ ՀԻՎԱՆԴՈՒԹՅՈՒՆՆԵՐՆ ԸՍՏ ՏԱՐԻՔԱՅԻՆ ԽՄԲԵՐԻ ԵՎ ՆՈՁՈՒՈՒԳԻ ԱՆԵՐԻ, 2017

Գլուխների և առանձին հիվանդությունների անվանումը	ՀՄԴ 10	Մեծահասակներ			Երեխաներ (0-14 տարեկան)			Երեխաներ (15-17 տարեկան)					
					Գրանցվել են տվյալ հիվանդությամբ		Դիսպան սերային հսկողության տակ են հաշվետու տարեվերջին	Գրանցվել են տվյալ հիվանդությամբ				Դիսպանսերային հսկողության տակ են հաշվետու տարեվերջին	
		Ընդամենը	այդ թվում՝ կյանքում առաջին անգամ ախտորոշված	Ընդամենը	այդ թվում՝ կյանքում առաջին անգամ ախտորոշված	Ընդամենը		այդ թվում՝ պատանիներ	այդ թվում՝ կյանքում առաջին անգամ ախտորոշված				
									Ընդամենը	այդ թվում՝ պատանիներ	Ընդամենը	այդ թվում՝ պատանիներ	
Ընդամենը	A00-T98	1015	501	594	3131	2611	723	327	166	165	86	196	97
այդ թվում՝ վարակիչ և մակաբուծական հիվանդություններ	A00-B99	57	57	0	681	681	0	12	4	12	4	0	0
Նորագոյացություններ	C00-D48	14	5	14	5	4	5	0	0	0	0	0	0
Արյան և արունաստեղծ օրգանների հիվանդություններ, առանձին խանգարումներ՝ իմունային մեխանիզմի ներգրավմամբ	D50-D89	22	14	14	8	5	8	0	0	0	0	0	0
դրանցից՝ սակավարյունություններ (անեմիա)	D50-D64	14	14	14	6	5	6	0	0	0	0	0	0
գլխի այլ հիվանդություններ		8	0	0	2	0	2	0	0	0	0	0	0
Ներզատական համակարգի հիվանդություններ, սնուցման, նյութափոխանակության և իմունիտետի խանգարումներ	E00-E90	284	81	284	370	71	370	125	62	8	0	124	62
Հոգեկան խանգարումներ	F00-F99	12	5	2	30	0	30	4	1	2	1	0	0
Նյարդային համակարգի հիվանդություններ	G00-G99	14	3	7	8	3	8	2	1	1	1	0	0
դրանցից՝ Պարկինսոնի հիվանդություն	G20-G21	0	0	0	0	0	0	0	0	0	0	0	0
էպիլեպսիա , էպիլեպտիկ ստատուս	G40-G41	5	0	5	4	3	4	0	0	0	0	0	0

Գլուխների և առանձին հիվանդությունների անվանումը	ՀՄԴ 10	Մեծահասակներ			Երեխաներ (0-14 տարեկան)			Երեխաներ (15-17 տարեկան)					
					Գրանցվել են տվյալ հիվանդությամբ		Դիսպանսերային հսկողության տակ են հաշվետու տարեվերջին	Գրանցվել են տվյալ հիվանդությամբ			Դիսպանսերային հսկողության տակ են հաշվետու տարեվերջին		
		Ընդամենը	այդ թվում՝ կյանքում առաջին անգամ ախտորոշված	Ընդամենը	այդ թվում՝ կյանքում առաջին անգամ ախտորոշված	Դիսպանսերային հսկողության տակ են հաշվետու տարեվերջին		Ընդամենը	այդ թվում՝ պատանիներ	այդ թվում՝ կյանքում առաջին անգամ ախտորոշված			
										Ընդամենը	այդ թվում՝ կյանքում առաջին անգամ ախտորոշված	Ընդամենը	այդ թվում՝ պատանիներ
մանկական ուղեղային կաթված	G80	0	0	0	3	0	3	0	0	0	0	0	0
գլխի այլ հիվանդություններ		9	3	2	1	0	1	2	1	1	1	0	0
Աչքի եւ նրա հավելյալ ապարատի հիվանդություններ	H00-H59	135	46	17	137	58	87	30	14	6	4	26	11
դրանցից՝ կատարակտա	H25-H26	9	3	9	0	0	0	0	0	0	0	0	0
գլաուկոմա	H40	8	0	8	0	0	0	0	0	0	0	0	0
կարճատեսություն	H52.1	43	3	0	60	8	60	17	3	2	1	17	3
գլխի այլ հիվանդություններ		75	40	0	77	50	27	13	11	4	3	9	8
Ականջի եւ պտկածեւ ելունի հիվանդություններ	H60-H95	21	21	0	138	138	0	5	3	5	3	0	0
գլխի այլ հիվանդություններ		21	21	0	138	138	0	5	3	5	3	0	0
Արյան շրջանառության համակարգի հիվանդություններ	I00-I99	110	8	110	2	0	2	1	1	1	1	1	1
Շնչառական օրգանների հիվանդություններ	J00-J99	110	96	19	1376	1351	33	71	39	67	36	4	3
դրանցից՝ թոքաբորբեր	J12-J18	13	13	0	34	34	2	3	1	3	1	0	0
ալերգիկ ռինիտ	J30.1-4	5	1	5	9	0	9	3	2	0	0	3	2
ջրոնիկական ռինիտ, նազոֆարինգիտ, ֆարինգիտ եւ սինուսիտ	J31-J32	1	0	1	0	0	0	1	1	0	0	1	1
նշիկների եւ գեղձանմանների աղենոիդների ջրոնիկական հիվանդություններ, հարնշիկային թարախակույտ	J35-J36	0	0	0	20	4	20	0	0	0	0	0	0

Գյուղների և առանձին հիվանդությունների անվանումը	ՀՄԴ 10	Մեծահասակներ			Երեխաներ (0-14 տարեկան)			Երեխաներ (15-17 տարեկան)					
					Գրանցվել են տվյալ հիվանդությամբ		Դիսպանսերային հսկողության տակ են հաշվետու տարեվերջին	Գրանցվել են տվյալ հիվանդությամբ				Դիսպանսերային հսկողության տակ են հաշվետու տարեվերջին	
		Ընդամենը	այդ թվում՝ կյանքում առաջին անգամ ախտորոշված	Ընդամենը	այդ թվում՝ պատանիներ	այդ թվում՝ կյանքում առաջին անգամ ախտորոշված		Ընդամենը	այդ թվում՝ պատանիներ				
						Ընդամենը				այդ թվում՝ պատանիներ	Ընդամենը	այդ թվում՝ պատանիներ	
աթմա (հեղձուկ), աթմատիկ ստատուս	J45-J46	13	4	13	2	2	2	0	0	0	0	0	0
գլխի այլ հիվանդություններ		78	78	0	1311	1311	0	64	35	64	35	0	0
Մարսողական օրգանների հիվանդություններ	K00-K93	31	15	22	47	45	9	11	3	10	3	2	0
դրանցից՝ ստամոքսի խոց	K25-	4	0	4	0	0	0	0	0	0	0	0	0
տասներկուամատնյա աղու խոց	K26	0	0	0	0	0	0	0	0	0	0	0	0
ստամոքսի և տասներկուամատնյա աղու բորբոքում	K29	8	3	8	6	6	6	0	0	0	0	0	0
լեղապարկի եւ լեղուղիների հիվանդություններ	K80-K83	8	2	8	2	0	2	2	0	1	0	2	0
ենթաստամոքսային գեղձի հիվանդություններ	K85-K86	2	1	2	1	1	1	0	0	0	0	0	0
գլխի այլ հիվանդություններ		9	9	0	38	38	0	9	3	9	3	0	0
Մաշկի և ենթամաշկային բջջանքի հիվանդություններ	L00-L99	48	46	48	117	85	117	28	16	28	16	28	16
դրանցից՝ ատոպիկ մաշկաբորբ	L20	18	18	18	5	1	5	0	0	0	0	0	0
հպումային մաշկաբորբ	L23-L25	0	0	0	22	0	22	15	9	15	9	15	9

Գյուղների և առանձին հիվանդությունների անվանումը	ՀՄԴ 10	Մեծահասակներ			Երեխաներ (0-14 տարեկան)			Երեխաներ (15-17 տարեկան)					
					Գրանցվել են տվյալ հիվանդությամբ		Դիսպանսերային հսկողության տակ են հաշվետու տարեվերջին	Գրանցվել են տվյալ հիվանդությամբ			Դիսպանսերային հսկողության տակ են հաշվետու տարեվերջին		
		Ընդամենը	այդ թվում՝ կյանքում առաջին անգամ ախտորոշված	Ընդամենը	այդ թվում՝ կյանքում առաջին անգամ ախտորոշված	Ընդամենը		այդ թվում՝ պատանիներ	այդ թվում՝ կյանքում առաջին անգամ ախտորոշված				
									Ընդամենը	այդ թվում՝ պատանիներ	Ընդամենը	այդ թվում՝ պատանիներ	
գլխի այլ հիվանդություններ		30	28	30	90	84	90	13	7	13	7	13	7
Մկանակմախքային համակարգի և շարակցական հյուսվածքի հիվանդություններ	M00-M99	37	17	22	10	1	10	10	3	0	0	10	3
ռևմատոիդ հողաբորբ	M05-M06,	5	0	5	0	0	0	0	0	0	0	0	0
արտրոզներ	M15-M19	7	2	7	0	0	0	0	0	0	0	0	0
շարակցական հյուսվածքի համակարգային ախտահարումներ	M30-M35	6	0	6	2	1	2	3	0	0	0	3	0
սպոնդիլոպաթիաներ	M45-M48	4	0	4	0	0	0	0	0	0	0	0	0
գլխի այլ հիվանդություններ		15	15	0	8	0	8	7	3	0	0	7	3
Միզասեռական համակարգի հիվանդություններ	N00-N99	37	12	27	27	6	27	3	1	3	1	0	0
դրանցից՝ գլոմերուլյար հիվանդություններ	N00-N07	1	0	1	0	0	0	0	0	0	0	0	0
երիկամների տուբուլոնտերստիցիալ հիվանդություններ,	N10-N15	17	0	17	3	0	3	0	0	0	0	0	0
միզաքարային հիվանդություն	N20-N23	8	1	8	1	1	1	0	0	0	0	0	0
երկամային անբավարարություն	N40-N42	1	1	1	0	0	0	0	0	0	0	0	0
գլխի այլ հիվանդություններ		10	10	0	23	5	23	3	1	3	1	0	0
Պերինատալ շրջանում առաջացող առանձին վիճակներ	P00-P96	0	0	0	5	5	5	0	0	0	0	0	0
Բնածին շեղումներ (զարգացման արատներ), դեֆորմացիաներ և քրոմոսոմային խանգարումներ	Q00-Q99	8	0	8	12	0	12	3	2	0	0	1	1
դրանցից՝ արյան շրջանառության համակարգի բնածին արատներ	Q20-Q28	8	0	8	4	0	4	1	1	0	0	1	1

Գյուղների և առանձին հիվանդությունների անվանումը	ՀՄԴ 10	Մեծահասակներ			Երեխաներ (0-14 տարեկան)			Երեխաներ (15-17 տարեկան)					
					Գրանցվել են տվյալ հիվանդությամբ		Դիսպանսերային հսկողության տակ են հաշվետու տարեվերջին	Գրանցվել են տվյալ հիվանդությամբ				Դիսպանսերային հսկողության տակ են հաշվետու տարեվերջին	
		Ընդամենը	այդ թվում՝ կյանքում առաջին անգամ ախտորոշված	Ընդամենը	այդ թվում՝ կյանքում առաջին անգամ ախտորոշված	Ընդամենը		այդ թվում՝ պատանիներ	այդ թվում՝ կյանքում առաջին անգամ ախտորոշված				
									Ընդամենը	այդ թվում՝ պատանիներ	Ընդամենը	այդ թվում՝ պատանիներ	
Գլխի այլ հիվանդություններ		0	0	0	8	0	8	2	1	0	0	0	0
Ախտանիշեր, նշաններ և կլինիկական ու լաբորատոր հետազոտություններով հայտնաբերված ախտաբանական շեղումներ՝ այլ դասերում չդասակարգված	R00-R99	56	56	0	75	75	0	11	6	11	6	0	0
Վնասվածքներ, թունավորումներ և արտաքին պատճառների ներգործության որոշ այլ հետեանքներ	S00-T98	19	19	0	83	83	0	11	10	11	10	0	0
դրանցից՝ կոտրվածքներ	S02,12,22,32,42,52,62,72,82,92,T02,08,10,12,14.2	2	2	0	0	0	0	4	3	4	3	0	0
Գլխի այլ հիվանդություններ		17	17	0	83	83	0	7	7	7	7	0	0



**Աղյուսակ 5. «ՄՈՒՐԱՑԱՆ» ՀԱՄԱԼՍԱՐԱՆԱԿԱՆ ՀԻՎԱՆԴԱՆՈՑՈՒՄ ԱՐՅԱՆ ՇՐՋԱՆԱՌՈՒԹՅԱՆ ՀԱՄԱ ԿԱՐԳԻ ՀԻՎԱՆԴՈՒԹՅՈՒՆՆԵՐՈՎ ԳՐԱՆՑՎԱԾ ԸՆԴՀԱՆՈՒՐ ՀԻՎԱՆԴՆԵՐԻ ԹԻՎԸ, 2017**

Հիվանդություն	ՀՄԴ 10	Մեծահասակներ	0-14 տարեկան	15-17 տարեկան
Արյան շրջանառության համակարգի հիվանդություններ՝ ընդամենը	I00-I99	110	2	1
Սրտի քրոնիկ ռևմատիկ հիվանդություններ	I05-I09	2	0	1
այդ թվում՝ փականների ռևմատիկ հիվանդություններ	I05-I08	2	0	0
Գերճնշումային հիվանդություններ	I10-I13	68	0	0
Սրտի իշեմիկ հիվանդություն	I20-I25	35	0	0
այդ.թվում՝ կրծքահեղձուկ	I20	0	0	0
սրտամկանի սուր ինֆարկտ	I21	0	0	0
սրտամկանի կրկնակի ինֆարկտ	I22	0	0	0
Ուղեղանոթային հիվանդություններ	I60-I69	2	0	0
այդ թվում՝ ուղեղի արյունազեղում	I60-I62	0	0	0
ուղեղի ինֆարկտ	I63	0	0	0
ինսուլտ՝ չճշտված, որպես արյունազեղում/ ինֆարկտ	I64	0	0	0
ուղեղի ինֆարկտ չառաջացնող նախա / և ուղեղային զարկերակների խցանում և նեղացում	I65-I66	0	0	0



Աղյուսակ 7. «ՄՈՒՐԱՑԱՆ» ՀԱՄԱԼՍԱՐԱՆԱԿԱՆ ՀԻՎԱՆԴԱՆՑՈՒՄ ՆԵՐՁԱՏԱԿԱՆ ՀԱՄԱԿԱՐԳԻ ՀԻՎԱՆԴՈՒԹՅՈՒՆՆԵՐՈՎ ԳՐԱՆՑՎԱԾ ԸՆԴՀԱՆՈՒՐ ՀԻՎԱՆԴՆԵՐԻ ԹԻՎԸ, 2017

Հիվանդություններ	ՀՄԴ 10	Մեծահասակներ		0-14 տարեկան երեխաներ		15-17 տարեկան երեխաներ			
		Գրանցվել են հիվանդներ ընդամենը	Դիսպանսե րային հսկողություն տարեվերջին	Գրանցվել են հիվանդներ ընդամենը	Դիսպանսե րային հսկողություն տարեվերջին	Գրանցվել են հիվանդներ ընդամենը	այդ թվում՝ պատանի ներ	Դիսպանսե րային հսկողություն տարեվերջին	այդ թվում՝ պատանի ներ
Ընդամենը		284	284	370	370	125	62	124	62
Ոչ թունավոր խալիպի ձևեր	E04	0	0	5	5	2	1	1	1
Թիրեոտոքսիկոզ (հիպերթիրեոիդիզմ)	E05	0	0	0	0	0	0	0	0
Աուտոիմուն թիրեոիդիտ	E06.3	0	0	5	5	2	1	1	1
Շաքարային դիաբետ տիպ 1	E10	12	12	216	216	53	38	53	38
Շաքարային դիաբետ տիպ 2	E11	198	198	1	1	1	1	1	1
Ամիլոիդոզ (պարբերական հիվանդություն)	E85.0	0	0	0	0	0	0	0	0
Դասի այլ հիվանդություններ		74	74	148	148	69	22	69	22

Աղյուսակ 8. «ՄՈՒՐԱՑԱՆ» ՀԱՄԱԼՍԱՐԱՆԱԿԱՆ ՀԻՎԱՆԴԱՆՑՈՒՄ ԿՅԱՆՔՈՒՄ ԱՌԱՋԻՆ ԱՆԳԱՄ ԱԽՏՈՐՈՇՎԱԾ ՆԵՐՁԱՏԱԿԱՆ ՀԱՄԱԿԱՐԳԻ ՀԻՎԱՆԴՈՒԹՅՈՒՆՆԵՐՈՎ ՀԻՎԱՆԴՆԵՐԻ ԹԻՎԸ, ՍԵՌԱՏԱՐԻՔԱՅԻՆ ԲԱՇԽՎԱԾՈՒԹՅՈՒՆ, 2017

Հիվանդություն	ՀՄԴ 10	Սեռ	0-14	15-17	Մեծահասակներ							
					Ընդամենը	18-24	25-39	40-49	50-59	60-65	65 և >	
Ներզատական համակարգի հիվանդություններ՝ ընդամենը			71	8	81							
Ոչ թունավոր խալիպի ձևեր	E04	ա	0	0	0	0	0	0	0	0	0	0
		ի	0	0	0	0	0	0	0	0	0	0
Թիրեոտոքսիկոզ	E05	ա	0	0	0	0	0	0	0	0	0	0
		ի	0	0	0	0	0	0	0	0	0	0
Աուտոիմուն թիրեոիդիտ	E06.3	ա	3	2	0	0	0	0	0	0	0	0
		ի	0	0	0	0	0	0	0	0	0	0
Շաքարային դիաբետ տիպ 1	E10	ա	30	5	0	0	0	0	0	0	0	0
		ի	38	1	0	0	0	0	0	0	0	0
Շաքարային դիաբետ տիպ 2	E11	ա	0	0	35	0	1	5	6	18	5	
		ի	0	0	29	0	0	7	12	9	1	
Ամիլոիդոզ (պարբերական հիվանդություն)	E85.0	ա	0	0	0	0	0	0	0	0	0	
		ի	0	0	0	0	0	0	0	0	0	
Դասի այլ հիվանդություններ			0	0	17	0	4	8	2	2	1	

**ՀՀ ԱՆ  
ՆՈՒԲԱՐԱՇԵՆԻ ՀՈԳԵԲՈՒԺԱԿԱՆ ԿԵՆՏՐՈՆ ՓԲԸ**

**ԱՆՁՆԱԳՐԱՅԻՆ ՏՎՅԱԼՆԵՐ**

**Կադրային հագեցվածություն**

- |                                       |    |
|---------------------------------------|----|
| ✓ Բժիշկներ բոլոր մասնագիտություններով | 27 |
| ✓ Միջին բուժաշխատող                   | 59 |

**Մահճակալային ֆոնդ**

350 մահճակալ

Ընդունվել են հիվանդներ

2992

Հիվանդանոցային մահացություն

11

**Գործող բաժանմունքներ**

- |                |              |
|----------------|--------------|
| ✓ Հոգեբուժական | 350 մահճակալ |
|----------------|--------------|

**Աղյուսակ 1. ՀԻՎԱՆԴԱՆՈՑԱՅԻՆ ԲՈՒԺՕԳԼՈՒԹՅՈՒՆ ԻՐԱԿԱՆԱՑՆՈՂ ՀԻՄՆԱՐԿՆԵՐԻ ԳՈՐԾՈՒՆԵՈՒԹ ՅՈՒՆԸ, 2017**

Բուժհիմնարկի անվանումը	Մահճակայների թիվը	Ընդունվել են հիվանդներ	Մահճակայի տարեկան միջին զբաղվածությունը օրերով	Մահացել են հիվանդանոցում	
				Բացարձակ թիվ	Հիվանդանոցային մահացություն (%)
Երևան - ընդամենը	8005	283386	263	3904	1.4
Նուբարաշենի հոգեբուժական կենտրոն	350	2992	314	11	0.4

**Աղյուսակ 2. ՆՈՒԲԱՐԱՇԵՆԻ ՀՈԳԵԲՈՒԺ. ԲԿ-Ի ՄԱՐԴԿԱՅԻՆ ՆԵՐՈՒԺ, 2017**

ՀԻՎԱՆԴԱՆՈՑԱՅԻՆ ՕՂԱԿԻ ԲԺԻՇԿՆԵՐ									
Պաշտոնի անվանում	Զբաղված պաշտոնների քանակը	Ֆիզիկական անձերի քանակը		որոնցից՝ կանայք (սյուն 2-ից)	Ֆիզիկական անձերի թվաքանակը (սյուն.2-ից) տարիքային խմբեր				
		Ընդամենը (ներառյալ ֆիզ. արձ-ում, զին. ծառ-ում, գործուղ-ում գտնվող և այլ անձանց)	Ներկա պահին աշխատող		22_34	35_44	45_54	55_64	65>
Բժիշկներ - ընդամենը	26	27	27	6	3	7	4	4	9
Գործադիր մարմնի ղեկավար և տեղակալներ	2	2	2	0	0	2	0	0	0
Թերապևտներ - ընդամենը	1	1	1	0	0	0	1	0	0
Նյարդաբան	20	20	20	4	3	5	3	2	7
Հոգեբույժ	2	3	3	1	0	0	0	1	2
Կլինիկական հոգեբան	1	1	1	1	0	0	0	1	0
Դատահոգեբուժական փորձագետ	26	27	27	6	3	7	4	4	9
Կլինիկական լաբորանտ	2	2	2	0	0	2	0	0	0
Դեղագործության կազմակերպիչ և կառավարիչ	2	2	2	2	0	0	0	1	1
ՀԻՎԱՆԴԱՆՈՑԱՅԻՆ ՕՂԱԿԻ ՄԻՋԻՆ ԲՈՒԺԱՆՁՆԱԿԱՐՄ									
Պաշտոնի անվանում	Զբաղված պաշտոնների քանակը	Ֆիզիկական անձերի քանակը		որոնցից՝ կանայք (սյուն 2-ից)	Ֆիզիկական անձերի թվաքանակը (սյուն.2 ից) տարիքային խմբեր				
		Ընդամենը (ներառյալ ֆիզ. արձ-ում, զին. ծառ-ում, գործուղ-ում գտնվող և այլ անձանց)	Ներկա պահին աշխատող		18-34	35_44	45_54	55_64	65>
Ընդամենը միջին բուժանձնակազմ ըստ մասնագիտությունների և ծառայությունների	58	59	58	56	18	13	19	9	0
Հոգեբուժության և նարկոլոգիայի բուժքույր	58	59	58	56	18	13	19	9	0

**ՀՀ ԱՆ  
«ՆՈՐՔ» ՀՈԳԵԲՈՒԺԱԿԱՆ ԿԵՆՏՐՈՆ ՓԲԸ**

**ԱՆՁՆԱԳՐԱՅԻՆ ՏՎՅԱԼՆԵՐ**

**Կադրային հագեցվածություն**

- |                                       |    |
|---------------------------------------|----|
| ✓ Բժիշկներ բոլոր մասնագիտություններով | 14 |
| ✓ Միջին բուժաշխատող                   | 23 |

Մահճակալային ֆոնդ

125 մահճակալ

Ընդունվել են հիվանդներ

1920

Հիվանդանոցային մահացություն

4

**Գործող բաժանմունքներ**

- |                |              |
|----------------|--------------|
| ✓ Հոգեբուժական | 125 մահճակալ |
|----------------|--------------|

**Աղյուսակ 1. ՀԻՎԱՆԴԱՆՈՑԱՅԻՆ ԲՈՒԺՕԳՆՈՒԹՅՈՒՆ ԻՐԱԿԱՆԱՑՆՈՂ ՀԻՄՆԱՐԿՆԵՐԻ ԳՈՐԾՈՒՆԵՈՒԹ ՅՈՒՆԸ, 2017**

Բուժփիմնարկի անվանումը	Մահճակալների թիվը	Ընդունվել են հիվանդներ	Մահճակալի տարեկան միջին զբաղվածությունը օրերով	Մահացել են հիվանդանոցում	
				Բացարձակ թիվ	Հիվանդանոցային մահացություն (%)
Երևան - ընդամենը	8005	283386	263	3904	1.4
«Նորք» հոգեբուժական կենտրոն	125	1920	250	4	0.2

**Աղյուսակ 2. «ՆՈՐԶ» ՀՈԳԵԲՈՒԺԱԿԱՆ ԿԵՆՏՐՈՆԻ ՄԱՐԴԿԱՅԻՆ ՆԵՐՈՒԺ, 2017**

ՀԻՎԱՆԴԱՆՈՑԱՅԻՆ ՕՂԱԿԻ ԲԺԻՇԿՆԵՐ									
Պաշտոնի անվանում	Զբաղված պաշտոնների քանակը	Ֆիզիկական անձերի քանակը		որոնցից՝ կանայք (սյուն 2-ից)	Ֆիզիկական անձերի թվաքանակը (սյուն.2-ից) տարիքային խմբեր				
		Ընդամենը (ներառյալ ֆիզ. արձ-ում, զին. ծառ-ում, գործուղ-ում գտնվող և այլ անձանց)	Ներկա պահին աշխատող		22_34	35_44	45_54	55_64	65>
Բժիշկներ - ընդամենը	22	20	19	10	0	9	0	4	7
Գործադիր մարմնի ղեկավար և տեղակալներ	2	2	2	0	0	0	0	0	2
Երեխաների և դեռահասների հոգեբույժ	1	0	0	0	0	0	0	0	0
Հոգեբույժ	1	0	0	0	0	0	0	0	0
Կլինիկական լաբորանտ	15	15	15	7	0	7	0	4	4
ՀԻՎԱՆԴԱՆՈՑԱՅԻՆ ՕՂԱԿԻ ՄԻՋԻՆ ԲՈՒԺԱՆՁՆԱԿԱԶՄ									
Պաշտոնի անվանում	Զբաղված պաշտոնների քանակը	Ֆիզիկական անձերի քանակը		որոնցից՝ կանայք (սյուն 2-ից)	Ֆիզիկական անձերի թվաքանակը (սյուն.2-ից) տարիքային խմբեր				
		Ընդամենը (ներառյալ ֆիզ. արձ-ում, զին. ծառ-ում, գործուղ-ում գտնվող և այլ անձանց)	Ներկա պահին աշխատող		18_34	35_44	45_54	55_64	65>
Ընդամենը միջին բուժանձնակազմ՝ ըստ մասնագիտությունների և ծառայությունների	22	23	22	21	5	6	7	4	1
Հոգեբուժության և նարկոլոգիայի բուժքույր	22	23	22	21	5	6	7	4	1

## ՀՀ ԱՆ

# ԱՎԱՆԻ ՀՈԳԵԲՈՒԺԱԿԱՆ ԿԵՆՏՐՈՆ ՓԲԸ

## ԱՆՁՆԱԳՐԱՅԻՆ ՏՎՅԱԼՆԵՐ

### Կադրային հագեցվածություն

- |                                       |    |
|---------------------------------------|----|
| ✓ Բժիշկներ բոլոր մասնագիտություններով | 27 |
| ✓ Միջին բուժաշխատող                   | 24 |

Մահճակալային ֆոնդ	100 մահճակալ
Ընդունվել են հիվանդներ	1704
Հիվանդանոցային մահացություն	1

### Գործող բաժանմունքներ

- |                |              |
|----------------|--------------|
| ✓ Հոգեբուժական | 100 մահճակալ |
|----------------|--------------|

### Պոլիկլինիկական ծառայություն



**Աղյուսակ 1. ՀԻՎԱՆԴԱՆՈՑԱՅԻՆ ԲՈՒԺՕԳՆՈՒԹՅՈՒՆ ԻՐԱԿԱՆԱՑՆՈՂ ՀԻՄՆԱՐԿՆԵՐԻ ԳՈՐԾՈՒՆԵՈՒԹ ՅՈՒՆԸ, 2017**

Բուժփիմնարկի անվանումը	Մահճակայների թիվը	Ընդունվել են հիվանդներ	Մահճակայի տարեկան միջին զբաղվածությունը օրերով	Մահացել են հիվանդանոցում	
				Բացարձակ թիվ	Հիվանդանոցային մահացություն (%)
Երևան - ընդամենը	8005	283386	263	3904	1.4
Ավանի հոգեբուժական կենտրոն	100	1704	357	1	0.07

**Աղյուսակ 2. ԱՎԱՆԻ ՀՈԳԵԲՈՒԺԱԿԱՆ ԿԼԻՆԻԿԱՅԻ ՄԱՐԴԿԱՅԻՆ ՆԵՐՈՒԺ, 2017**

ԱԱՊ ՕՂԱԿԻ ԲԺԻՇԿՆԵՐ									
Պաշտոնի անվանում	Զբաղված պաշտոնների քանակը	Ֆիզիկական անձերի քանակը		որոնցից՝ կանայք (սյուն 2-ից)	Ֆիզիկական անձերի թվաքանակը (սյուն.2-ից) Տարիքային խմբեր				
		Ընդամենը (ներառյալ ֆիզ. արձ-ում, զին. ծառ-ում, գործուղ-ում գտնվող և այլ անձանց)	Ներկա պահին աշխատող		22_34	35_44	45_54	55_64	65>
Բժիշկներ – ընդամենը	13	13	12	11	3	4	1	1	4
Գործադիր մարմնի ղեկավար և տեղակալներ	1	1	1	1	0	0	1	0	0
Հոգեբույժ	11	11	10	9	2	4	0	1	4
Բժիշկ վիճակագիր	1	1	1	1	1	0	0	0	0
ԱԱՊ ՕՂԱԿԻ ՄԻՋԻՆ ԲՈՒԺԱՆՁՆԱԿԱԶՄ									
Պաշտոնի անվանում	Զբաղված պաշտոնների քանակը	Ֆիզիկական անձերի քանակը		որոնցից՝ կանայք (սյուն 2-ից)	Ֆիզիկական անձերի թվաքանակը (սյուն.2-ից) տարիքային խմբեր				
		Ընդամենը (ներառյալ ֆիզ. արձ-ում, զին. ծառ-ում, գործուղ-ում գտնվող և այլ անձանց)	Ներկա պահին աշխատող		18-34	35_44	45_54	55_64	65>
Ընդամենը միջին բուժանձնակազմ՝ ըստ մասնագիտությունների և ծառայությունների	10	10	9	9	4	2	2	1	1
Հոգեբուժության և նարկոլոգիայի բուժքույր	9	9	8	8	3	2	2	1	1
Բուժքույրական գործի կառավարիչ	1	1	1	1	1	0	0	0	0
Դեղագործ	2	2	2	2	1	0	0	1	0

Աղյուսակ 3. ԱՎԱՆԻ ՀՈԳԵԲՈՒԺԱԿԱՆ ԿԼԻՆԻԿԱՅԻ ՄԱՐԴԿԱՅԻՆ ՆԵՐՈՒԺ, 2017

ՀԻՎԱՆԴԱՆՈՑԱՅԻՆ ՕՂԱԿԻ ԲԺԻՇԿՆԵՐ									
Պաշտոնի անվանում	Զբաղված պաշտոնների քանակը	Ֆիզիկական անձերի քանակը		որոնցից՝ կանայք (սյուն 2-ից)	Ֆիզիկական անձերի թվաքանակը (սյուն.2-ից) տարիքային խմբեր				
		Ընդամենը (ներառյալ ֆիզ. արձ-ում, զին. ծառ-ում, գործուղ-ում գտնվող և այլ անձանց)	Ներկա պահին աշխատող		22_34	35_44	45_54	55_64	65>
Բժիշկներ - ընդամենը	14	14	13	9	2	4	3	3	2
Գործադիր մարմնի ղեկավար և տեղակալներ	2	2	2	2	0	1	1	0	0
Թերապևտներ - ընդամենը	1	1	1	1	0	0	0	1	0
Նյարդաբան	1	1	1	1	0	0	0	1	0
Հոգեբույժ	8	8	7	3	2	2	2	1	1
ԷԿԳ-մասնագետ	1	1	1	1	0	0	0	0	1
Հիվանդանոցային համաճարակաբան	1	1	1	1	0	1	0	0	0
ՀԻՎԱՆԴԱՆՈՑԱՅԻՆ ՕՂԱԿԻ ՄԻՋԻՆ ԲՈՒԺԱՆՁՆԱԿԱԶՄ									
Պաշտոնի անվանում	Զբաղված պաշտոնների քանակը	Ֆիզիկական անձերի քանակը		որոնցից՝ կանայք (սյուն 2-ից)	Ֆիզիկական անձերի թվաքանակը (սյուն.2-ից) տարիքային խմբեր				
		Ընդամենը (ներառյալ ֆիզ. արձ-ում, զին. ծառ-ում, գործուղ-ում գտնվող և այլ անձանց)	Ներկա պահին աշխատող		18-34	35_44	45_54	55_64	65>
Ընդամենը միջին բուժանձնակազմ՝ ըստ մասնագիտությունների և ծառայությունների	14	14	13	14	3	3	5	2	1
Հոգեբուժության և նարկոլոգիայի բուժքույր	14	14	13	14	3	3	5	2	1



**ՎԵՐԱՐՏԱԴՐՈՂԱԿԱՆ ԱՌՈՂՋՈՒԹՅԱՆ,  
ՊԵՐԻՆԱՏՈԼՈԳԻԱՅԻ, ՄԱՆԿԱԲԱՐՁՈՒԹՅԱՆ  
ԵՎ ԳԻՆԵԿՈԼՈԳԻԱՅԻ ՀԱՆՐԱՊԵՏԱԿԱՆ ԻՆՍՏԻՏՈՒՏ ՓԲԸ**

**ԱՆՁՆԱԳՐԱՅԻՆ ՏՎՅԱԼՆԵՐ**

**Կադրային հագեցվածություն**

- |                                       |     |
|---------------------------------------|-----|
| ✓ Բժիշկներ բոլոր մասնագիտություններով | 73  |
| ✓ Միջին բուժաշխատող                   | 136 |

Մահճակալային ֆոնդ

165 մահճակալ

Ընդունվել են հիվանդներ

8852

Հիվանդանոցային մահացություն

59

Ծնունդներ

3539

Վիժումներ

255

Կեսարյան հատումներ

1579

Վիրահատություններ

3381

**Գործող բաժանմունքներ**

- |                                      |               |
|--------------------------------------|---------------|
| ✓ Մանկաբարձական                      | 80 մահճակալ   |
| ✓ Հղիության պաթոլոգիա                | 56 մահճակալ   |
| ✓ Գինեկոլոգիական                     | 29 մահճակալ   |
| ✓ Վերակենդանացում և ինտենսիվ թերապիա | (9) մահճակալ  |
| ✓ Նորածնային վերակենդանացում         | (50) մահճակալ |

**Պոլիկլինիկական ծառայություն**

**Աղյուսակ 1. ՀԻՎԱՆԴԱՆՈՑԱՅԻՆ ԲՈՒԺՕԳՆՈՒԹՅՈՒՆ ԻՐԱԿԱՆԱՑՆՈՂ ՀԻՄՆԱՐԿՆԵՐԻ ԳՈՐԾՈՒՆԵՈՒԹ ՅՈՒՆԸ, 2017**

Բուժփիմնարկի անվանումը	Մահճակալների թիվը	Ընդունվել են հիվանդներ	Մահճակալի տարեկան միջին զբաղվածությունը օրերով	Մահացել են հիվանդանոցում	
				Բացարձակ թիվ	Հիվանդանոցային մահացություն (%)
Երևան - ընդամենը	8005	283386	263	3904	1.4
Վերարտադրողական առողջության, պերինատալոգիայի, մանկաբարձության և գինեկոլոգիայի հանրապետական ինստիտուտ	165	8852	244	59	0.6

**Աղյուսակ 1. շարունակություն**

Բուժփիմնարկի անվանումը	Ծնունդների թիվը	Վիժումների թիվը	Կեսարյան հատումների թիվը	Վիրահատությունների թիվը
Երևան - ընդամենը	21211	4585	8080	107502
Վերարտադրողական առողջության, պերինատալոգիայի, մանկաբարձության և գինեկոլոգիայի հանրապետական ինստիտուտ	3539	255	1579	3381

**Աղյուսակ 2. «ՎԵՐԱՐՏԱԴՐՈՂԱԿԱՆ ԱՌՈՂՋՈՒԹՅԱՆ ԿԵՆՏՐՈՆ»-Ի ՄԱՐԴԿԱՅԻՆ ՆԵՐՈՒԹ, 2017**

ԱԱՊ ՕՐԱԿԻ ԲԺԻՇԿՆԵՐ									
Պաշտոնի անվանում	Զբաղված պաշտոնների քանակը	Ֆիզիկական անձերի քանակը		որոնցից՝ կանայք (սյուն 2-ից)	Ֆիզիկական անձերի թվաքանակը (սյուն.2-ից) տարիքային խմբեր				
		Ընդամենը (ներառյալ ֆիզ. արձ-ում, զին. ծառ-ում, գործուղ-ում գտնվող և այլ անձանց)	Ներկա պահին աշխատող		22_34	35_44	45_54	55_64	65>
Բժիշկներ - ընդամենը	12,5	12	12	12	0	4	4	1	3
Գործադիր մարմնի ղեկավար և տեղակալներ	1	1	1	1	0	0	1	0	0
Ընտանեկան բժիշկներ	0,5	0	0	0	0	0	0	0	0
Մանկաբարձ - գինեկոլոգ	10	10	10	10	0	3	3	1	3
Թերապևտներ - ընդամենը	1	1	1	1	0	1	0	0	0
ԱԱՊ ՕՐԱԿԻ ՄԻՋԻՆ ԲՈՒԺԱՆՁՆԱԿԱԶՄ									
Պաշտոնի անվանում	Զբաղված պաշտոնների քանակը	Ֆիզիկական անձերի քանակը		որոնցից՝ կանայք (սյուն 2-ից)	Ֆիզիկական անձերի թվաքանակը (սյուն.2-ից) տարիքային խմբեր				
		Ընդամենը (ներառյալ ֆիզ. արձ-ում, զին. ծառ-ում, գործուղ-ում գտնվող և այլ անձանց)	Ներկա պահին աշխատող		18-34	35_44	45_54	55_64	65>
Ընդամենը միջին բուժանձնակազմ՝ ըստ մասնագիտությունների և ծառայությունների	19	19	19	19	5	5	3	5	1
Այլ կաբինետների բուժքույրեր	1	1	1	1	0	0	1	0	0
Մանկաբարձուհի	18	18	18	18	5	5	2	5	1

Աղյուսակ 3. «ՎԵՐԱՐՏԱԴՐՈՂԱԿԱՆ ԱՌՈՂՋՈՒԹՅԱՆ ԿԵՆՏՐՈՆ»-Ի ՄԱՐԴԿԱՅՆԻՆ ՆԵՐՈՒՎ, 2017

ՀԻՎԱՆԴԱՆՑԱՅԻՆ ՕՂԱԿԻ ԲԺԻՇԿՆԵՐ									
Պաշտոնի անվանում	Զբաղված պաշտոնների քանակը	Ֆիզիկական անձերի քանակը		որոնցից՝ կանայք (սյուն 2-ից)	Ֆիզիկական անձերի թվաքանակը (սյուն.2-ից) տարիքային խմբեր				
		Ընդամենը (ներառյալ ֆիզ. արձ-ում, զին. ծառ-ում, գործուղ-ում գտնվող և այլ անձանց)	Ներկա պահին աշխատող		22_34	35_44	45_54	55_64	65>
Բժիշկներ - ընդամենը	62	61	60	39	10	12	20	10	9
Գործադիր մարմնի ղեկավար և տեղակալներ	4	4	4	1	0	1	1	1	1
Նեոնատոլոգ	11	11	11	10	2	1	4	2	2
Մանկաբարձ - գինեկոլոգ	31	31	30	17	7	9	9	4	2
Անեսթեզիոլոգ	4	4	4	2	0	0	2	0	2
Ռենտգենոլոգ	1	1	1	0	0	0	0	1	0
Սոնոգրաֆիստ	4	4	4	4	1	0	2	1	0
Գենետիկ	1	1	1	0	0	1	0	0	0
Ախտաբան և կլինիկական մորֆոլոգ	2	2	2	2	0	0	0	0	2
Կլինիկական լաբորանտ	3	2	2	2	0	0	2	0	0
Մանրէաբան	1	1	1	1	0	0	0	1	0
ՀԻՎԱՆԴԱՆՑԱՅԻՆ ՕՂԱԿԻ ՄԻՋԻՆ ԲՈՒԺԱՆՁՆԱԿԱԶՄ									
Պաշտոնի անվանում	Զբաղված պաշտոնների քանակը	Ֆիզիկական անձերի քանակը		որոնցից՝ կանայք (սյուն 2-ից)	Ֆիզիկական անձերի թվաքանակը (սյուն.2-ից) տարիքային խմբեր				
		Ընդամենը (ներառյալ ֆիզ. արձ-ում, զին. ծառ-ում, գործուղ-ում գտնվող և այլ անձանց)	Ներկա պահին աշխատող		18-34	35_44	45_54	55_64	65>
Ընդամենը միջին բուժանձնակազմ՝ ըստ մասնագիտությունների և ծառայությունների	117	117	110	116	39	31	26	16	5
Մանկական բուժքույր	35	35	33	35	17	9	6	3	0
Բուժքույր անեսթեզիոլոգ	5	5	5	5	1	3	1	0	0
Այլ կաբինետների բուժքույրեր	27	27	27	27	7	7	2	9	2
Պաթանատոմիայի և կլինիկական մորֆոլոգիայի	2	2	2	2	2	0	0	0	0
Մանկաբարձուհի	38	38	33	38	10	9	15	3	1
Բուժակ	1	1	1	0	0	0	1	0	0
Լաբորանտներ	8	8	8	8	2	3	1	0	2
Ռենտգեն լաբորանտներ և ռենտգեն տեխնիկներ	1	1	1	1	0	0	0	1	0









# «ՄՈՐ ԵՎ ՄԱՆԿԱՆ ԱՌՈՂՋՈՒԹՅԱՆ ՊԱՀՊԱՆՄԱՆ ԳԻՏԱՀԵՏԱԶՈՏԱԿԱՆ ԿԵՆՏՐՈՆ» ՓԲԸ

## ԱՆՁՆԱԳՐԱՅԻՆ ՏՎՅԱԼՆԵՐ

### Կադրային հագեցվածություն

- |                                       |     |
|---------------------------------------|-----|
| ✓ Բժիշկներ բոլոր մասնագիտություններով | 96  |
| ✓ Միջին բուժաշխատող                   | 117 |

Մահճակալային ֆոնդ	120 մահճակալ
Ընդունվել են հիվանդներ	4680
Հիվանդանոցային մահացություն	3
Ծնունդներ	2581
Վիժումներ	355
Կեսարյան հատումներ	864
Վիրահատություններ	2980

### Գործող բաժանմունքներ

- |                           |             |
|---------------------------|-------------|
| ✓ Մանկաբարձական           | 45 մահճակալ |
| ✓ Հղիության պաթոլոգիա     | 21 մահճակալ |
| ✓ Գինեկոլոգիական          | 49 մահճակալ |
| ✓ Մանկական գինեկոլոգիական | 5 մահճակալ  |

### Պոլիկլինիկական ծառայություն

**Աղյուսակ 1. ՀԻՎԱՆԴԱՆՈՑԱՅԻՆ ԲՈՒԺՕԳՆՈՒԹՅՈՒՆ ԻՐԱԿԱՆԱՑՆՈՂ ՀԻՄՆԱՐԿՆԵՐԻ ԳՈՐԾՈՒՆԵՈՒԹ ՅՈՒՆԸ, 2017**

Բուժհիմնարկի անվանումը	Մահճակալների թիվը	Ընդունվել են հիվանդներ	Մահճակալի տարեկան միջին զբաղվածությունը օրերով	Մահացել են հիվանդանոցում	
				Բացարձակ թիվ	Հիվանդանոցային մահացություն (%)
Երևան - ընդամենը	8005	283386	263	3904	1.4
«Մոր և մանկան առողջույթ յան պահպանման գիտական կենտրոն»	120	4680	150	3	0.06

**Աղյուսակ 1. շարունակություն**

Բուժհիմնարկի անվանումը	Ծնունդների թիվը	Վիժումների թիվը	Կեսարյան հատումների թիվը	Վիրահատությունների թիվը
Երևան - ընդամենը	21211	4585	8080	107502
«Մոր և մանկան առողջույթ յան պահպանման գիտական կենտրոն»	2581	355	864	2980

**Աղյուսակ 2. «ՄՈՐ ԵՎ ՄԱՆԿԱՆ ԱՌՈՂՋ.ՊԱՀՊ.ԳՀ ԿԵՆՏՐՈՆ»-Ի ՄԱՐԴԿԱՅԻՆ ՆԵՐՈՒԹ, 2017**

ԱԱՊ ՕՂԱԿԻ ԲԺԻՇԿՆԵՐ									
Պաշտոնի անվանում	Զբաղված պաշտոնների քանակը	Ֆիզիկական անձերի քանակը		որոնցից՝ կանայք (սյուն 2-ից)	Ֆիզիկական անձերի թվաքանակը (սյուն.2-ից) տարիքային խմբեր				
		Ընդամենը (ներառյալ ֆիզ. արձ-ում, զին. ծառ-ում, գործուղ-ում գտնվող և այլ անձանց)	Ներկա պահին աշխատող		22_34	35_44	45_54	55_64	65>
Բժիշկներ - ընդամենը	36	34	34	33	8	9	7	3	7
Մանկաբարձ - գինեկոլոգ	3	3	3	3	1	2	0	0	0
Ներզատաբան գինեկոլոգ	1	1	1	1	0	0	1	0	0
Մանուալ թերապևտ	1	1	1	0	0	0	0	0	1
Ռենտգենոլոգ	1	1	1	1	0	1	0	0	0
Սոնոգրաֆիստ	11	11	11	11	5	2	2	1	1
Կլինիկական լաբորանտ	18	16	16	16	2	3	4	2	5
Թերապևտ ստոմատոլոգ	1	1	1	1	0	1	0	0	0

ԱԱՊ ՕՂԱԿԻ ՄԻՋԻՆ ԲՈՒԺԱՆՁՆԱԿԱԶՄ									
Պաշտոնի անվանում	Զբաղված պաշտոնների քանակը	Ֆիզիկական անձերի քանակը		որոնցից՝ կանայք (սյուն 2-ից)	Ֆիզիկական անձերի թվաքանակը (սյուն.2-ից) տարիքային խմբեր				
		Ընդամենը (ներառյալ ֆիզ. արձ-ում, զին. ծառ-ում, գործուղ-ում գտնվող և այլ անձանց)	Ներկա պահին աշխատող		18-34	35_44	45_54	55_64	65>
Ընդամենը միջին բուժանձնակազմ ըստ մասնագիտությունների և ծառայությունների	28	28	28	28	2	10	4	10	2
Ստոմատոլոգիայի բուժքույր	1	1	1	1	0	1	0	0	0
Այլ կաբինետների բուժքույրեր	1	1	1	1	0	0	0	1	0
Լաբորատոր ախտորոշման	1	1	1	1	0	0	0	1	0
Ֆունկցիոնալ ախտորոշման	2	2	2	2	1	0	1	0	0
Մանկաբարձուհի	7	7	7	7	1	5	1	0	0
Լաբորանտներ	15	15	15	15	0	4	2	7	2
Այլ միջին անձնակազմ	1	1	1	1	0	0	0	1	0
Դեղագործ	1	1	1	1	0	0	0	1	0

Աղյուսակ 3. «ՄՈՐ ԵՎ ՄԱՆԿԱՆ ԱՌՈՂՋ.ՊԱՀՊ.ԳՀ ԿԵՆՏՐՈՆ»-Ի ՄԱՐԴԿԱՅԻՆ ՆԵՐՈՒԺ, 2017

ՀԻՎԱՆԴԱՆՈՑԱՅԻՆ ՕՂԱԿԻ ԲԺԻՇԿՆԵՐ

Պաշտոնի անվանում	Զբաղված պաշտոնների քանակը	Ֆիզիկական անձերի քանակը		որոնցից՝ կանայք (սյուն 2-ից)	Ֆիզիկական անձերի թվաքանակը (սյուն.2-ից) տարիքային խմբեր				
		Ընդամենը (ներառյալ ֆիզ. արձ-ում, զին. ծառ-ում, գործուղ-ում գտնվող և այլ անձանց)	Ներկա պահին աշխատող		22_34	35_44	45_54	55_64	65>
Բժիշկներ - ընդամենը	48	48	47	35	8	21	12	2	5
Գործադիր մարմնի ղեկավար և տեղակալներ	1	1	1	0	0	0	0	0	1
Թերապևտներ - ընդամենը	1	1	1	1	0	0	0	1	0
Նեոնատոլոգ	8	8	8	7	1	2	5	0	0
Մանկաբարձ - գինեկոլոգ	30	30	29	22	5	15	7	0	3
Ռեպրոդուկտոլոգ (Վերարտադրողական առող. գինեկոլոգ)	1	1	1	1	1	0	0	0	0
Անեսթեզիոլոգ	6	6	6	3	1	3	0	1	1
Հիվանդանոցային համաճարակաբան	1	1	1	1	0	1	0	0	0

ՀԻՎԱՆԴԱՆՈՑԱՅԻՆ ՕՂԱԿԻ ՄԻՋԻՆ ԲՈՒԺԱՆՁՆԱԿԱԶՄ

Պաշտոնի անվանում	Զբաղված պաշտոնների քանակը	Ֆիզիկական անձերի քանակը		որոնցից՝ կանայք (սյուն 2-ից)	Ֆիզիկական անձերի թվաքանակը (սյուն.2-ից) տարիքային խմբեր				
		Ընդամենը (ներառյալ ֆիզ. արձ-ում, զին. ծառ-ում, գործուղ-ում գտնվող և այլ անձանց)	Ներկա պահին աշխատող		18-34	35_44	45_54	55_64	65>
Ընդամենը միջին բուժանձնակազմ ըստ մասնագիտությունների և ծառայությունների	89	89	82	89	26	23	27	11	2
Մանկական բուժքույր	15	15	13	15	6	2	5	2	0
Բուժքույր անեսթեզիոլոգ	8	8	8	8	2	2	3	1	0
Այլ կաբինետների բուժքույրեր	17	17	17	17	3	5	4	3	2
Մանկաբարձուհի	47	47	42	47	15	12	15	5	0
Այլ միջին անձնակազմ	2	2	2	2	0	2	0	0	0



# «ԱՐԱԲԿԻՐ»

## ԲԺՇԿԱԿԱՆ ՀԱՄԱԼԻՐ՝ ԵՐԵՆԱՆԵՐԻ ԵՎ ԴԵՌԱՀԱՍՆԵՐԻ ԱՌՈՂՋՈՒԹՅԱՆ ԻՆՍՏԻՏՈՒՏ ՍՊԸ

### ԱՆՁՆԱԳՐԱՅԻՆ ՏՎՅԱԼՆԵՐ

#### Կադրային հագեցվածություն

- |                                       |     |
|---------------------------------------|-----|
| ✓ Բժիշկներ բոլոր մասնագիտություններով | 154 |
| ✓ Միջին բուժաշխատող                   | 270 |

Մահճակալային ֆոնդ	260 մահճակալ
Ընդունվել են հիվանդներ	15364
Հիվանդանոցային մահացություն	23
Վիրահատություններ	2881

#### Գործող բաժանմունքներ

- |                                |             |
|--------------------------------|-------------|
| ✓ Պուլմոնոլոգիական             | 20 մահճակալ |
| ✓ Ալերգոլոգիական               | 13 մահճակալ |
| ✓ Նյարդաբանական                | 7 մահճակալ  |
| ✓ Մանկաբուժական                | 68 մահճակալ |
| ✓ Քիթ – կոկորդ - ականջաբանական | 35 մահճակալ |
| ✓ Ուրոլոգիական                 | 20 մահճակալ |
| ✓ Վիրաբուժական                 | 20 մահճակալ |
| ✓ Նեֆրոլոգիական                | 30 մահճակալ |
| ✓ Օրթոպեդիկ                    | 5 մահճակալ  |
| ✓ Վերակենդանացման              | 24 մահճակալ |
| ✓ Անհետաձգելի բուժօգնություն   | 18 մահճակալ |

#### Պոլիկլինիկական ծառայություն

#### Ցերեկային ստացիոնար

**Աղյուսակ 1. ՀԻՎԱՆԴԱՆՈՑԱՅԻՆ ԲՈՒԺՕԳԵՆՈՒԹՅՈՒՆ ԻՐԱԿԱՆԱՑՆՈՂ ՀԻՄՆԱՐԿՆԵՐԻ ԳՈՐԾՈՒՆԵՈՒԹ ՅՈՒՆԸ, 2017**

Բուժօգնության անվանումը	Մահճակալների թիվը	Ընդունվել են հիվանդներ	Մահճակալի տարեկան միջին զբաղվածությունը օրերով	Մահացել են հիվանդանոցում	
				Բացարձակ թիվ	Հիվանդանոցային մահացություն (%)
Երևան - ընդամենը	8005	283386	263	3904	1.4
«Արաբկիր» բժշկական համալիր երեխաների և դեռահասների առողջության ինստիտուտ	260	15364	558	23	0.15

**Աղյուսակ 1. շարունակություն**

Բուժօգնության անվանումը	Ծնունդների թիվը	Վիժումների թիվը	Կեսարյան հատումների թիվը	Վիրահատությունների թիվը
Երևան - ընդամենը	21211	4585	8080	107502
«Արաբկիր» բժշկական համալիր երեխաների և դեռահասների առողջության ինստիտուտ	0	0	0	2881

**Աղյուսակ 2. «ԱՐԱԲԿԻՐ» ԲԺՇԿԱԿԱՆ ՀԱՄԱԼԻՐ ԵՐԵՒԱՆԵՐԻ ԵՎ ԴԵՌԱՀԱՍՆԵՐԻ ԱՌՈՂՋՈՒԹՅԱՆ ԻՆՍՏԻՏՈՒՏԻ ՄԱՐԴԿԱՅԻՆ ՆԵՐՈՒԺ, 2017**

<b>ԱԱՊ ՕՂԱԿԻ ԲԺՇԿՆԵՐ</b>									
Պաշտոնի անվանում	Զբաղված պաշտոնների քանակը	Ֆիզիկական անձերի քանակը		որոնցից՝ կանայք (սյուն 2-ից)	Ֆիզիկական անձերի թվաքանակը (սյուն.2-ից) տարիքային խմբեր				
		Ընդամենը (ներառյալ ֆիզ. արձ-ում, զին. ծառ-ում, գործուղ-ում գտնվող և այլ անձանց)	Ներկա պահին աշխատող		22_34	35_44	45_54	55_64	65>
Բժիշկներ - ընդամենը	39,25	49	45	48	15	16	9	4	5
Գործադիր մարմնի ղեկավար և տեղակալներ	1	1	1	1	0	1	0	0	0
Թերապևտներ - ընդամենը	1	1	1	1	0	0	0	0	1
Ներգատաբան	1,5	2	2	2	0	1	1	0	0
Աղեստամոքսաբան	2,5	3	2	3	0	2	0	1	0
Մանկաբույժներ - ընդամենը	0,5	1	1	1	0	1	0	0	0
Մանկական նյարդաբան	3	4	3	4	2	2	0	0	0
Մանկական զինեկոլոգ	0,75	1	1	1	1	0	0	0	0
Մանկական ստոմատոլոգ	0,5	1	1	1	0	1	0	0	0
Նյարդաբան	0,5	1	1	1	0	0	0	1	0
Հոգեբույժ	1	1	1	1	0	0	1	0	0
Սրտաբան	2	2	2	2	0	0	2	0	0
Ակնաբույժ	1,5	3	3	3	3	0	2	0	1
Էնդոսկոպիստ	1,5	2	1	1	1	0	0	0	1
Թերապևտ ստոմատոլոգ	1	2	2	2	1	0	1	0	0
Օրթոդոնտ ստոմատոլոգ	1	1	1	1	1	0	0	0	0
Գենետիկ	0,25	0	0	0	0	0	0	0	0
Այլ մասնագետ	19,75	23	22	23	9	6	4	2	2
<b>ԱԱՊ ՕՂԱԿԻ ՄԻՋԻՆ ԲՈՒԺԱՆՁՆԱԿԱԶՄ</b>									
Պաշտոնի անվանում	Զբաղված պաշտոնների քանակը	Ֆիզիկական անձերի քանակը		որոնցից՝ կանայք (սյուն 2-ից)	Ֆիզիկական անձերի թվաքանակը (սյուն.2-ից) տարիքային խմբեր				
		Ընդամենը (ներառյալ ֆիզ. արձ-ում, զին. ծառ-ում, գործուղ-ում գտնվող և այլ անձանց)	Ներկա պահին աշխատող		18-34	35_44	45_54	55_64	65>
Ընդամենը միջին բուժանձնակազմ՝ ըստ մասնագիտությունների և ծառայությունների	26,5	34	30	34	18	14	2	0	0
Ստոմատոլոգիայի բուժքույր	2	4	2	4	1	3	0	0	0
Այլ կաբինետների բուժքույրեր	20	25	23	25	17	8	0	0	0
Բուժքույրական գործի կառավարիչ	0,5	1	1	1	0	1	0	0	0
Ռենտգեն լաբորանտներ և ռենտգեն տեխնիկներ	3	3	3	3	0	1	2	0	0
Այլ միջին անձնակազմ	1	1	1	1	0	1	0	0	0



Աղյուսակ 3. «ԱՐԱԲԿԻՐ» ԲԺՇԿԱԿԱՆ ՀԱՄԱԼԻՐ՝ ԵՐԵՒԱՆԵՐԻ ԵՎ ԴԵՌԱՀԱՍՆԵՐԻ ԱՌՈՂՋՈՒԹՅԱՆ ԻՆՍՏԻՏՈՒՏԻ ՄԱՐԴԿԱՅԻՆ ՆԵՐՈՒԺ, 2017

ՀԻՎԱՆԴԱՆՈՑԱՅԻՆ ՕՂԱԿԻ ԲԺԻՇԿՆԵՐ

Պաշտոնի անվանում	Զբաղված պաշտոնների քանակը	Ֆիզիկական անձերի քանակը		որոնցից՝ կանայք (սյուն 2-ից)	Ֆիզիկական անձերի թվաքանակը (սյուն.2-ից) տարիքային խմբեր				
		Ընդամենը (ներառյալ ֆիզ. արձ-ում, զին. ծառ-ում, գործուղ-ում գտնվող և այլ անձանց)	Ներկա պահին աշխատող		22_34	35_44	45_54	55_64	65>
Բժիշկներ - ընդամենը	97	105	103	62	32	28	14	19	12
Գործադիր մարմնի ղեկավար և տեղակալներ	6	6	6	2	0	1	0	3	2
Ալերգոլոգ և իմունոլոգ	3,5	4	4	4	2	1	0	1	0
Երիկամաբան	6	6	6	5	1	2	0	2	1
Աղեստամոքսաբան	1	1	1	1	0	0	0	1	0
Մանկաբույժներ - ընդամենը	15,5	17	16	17	10	1	2	3	1
Մանկական մաշկաբան	0,5	1	1	1	0	1	0	0	0
Մանկական վիրաբույժ	13	15	15	2	8	3	2	0	2
Վնասվածքաբան և օրթոպեդ	3,5	4	4	0	1	2	0	1	0
Քիր-կոկորդ-ականջաբան	9	11	11	5	2	4	1	1	3
Անեսթեզիոլոգ	5,5	8	8	3	2	2	2	2	0
Ռենտգենոլոգ	3	3	3	2	0	1	0	2	0
Սոնոգրաֆիստ	4	4	4	3	0	1	1	1	1
Կոմպյուտերային տոմոգրաֆիկ և միջուկամագնիսային-ռեզոնանսային ախտորոշման մասնագետ	1	1	1	0	1	0	0	0	0
Թոքաբան	1,5	2	2	1	1	0	0	1	0
Ուռուլոգ	1,5	2	2	0	0	1	0	0	1
Նյարդավիրաբույժ	0,5	1	1	0	1	0	0	0	0
Պլաստիկ և վերակառուցողական վիրաբույժ	2	2	2	1	1	1	0	0	0
Ախտաբան և կլինիկական մորֆոլոգ	3,5	4	4	2	0	1	2	1	0
Կլինիկական լաբորանտ	13,5	10	9	10	2	4	3	0	1
Հիվանդանոցային համաճարակաբան	1	1	1	1	0	1	0	0	0
Մանրէաբան	2	2	2	2	0	1	1	0	0

ՀԻՎԱՆԴԱՆՈՑԱՅԻՆ ՕՂԱԿԻ ՄԻՋԻՆ ԲՈՒԺԱՆՁՆԱԿԱԶՄ

Պաշտոնի անվանում	Զբաղված պաշտոնների քանակը	Ֆիզիկական անձերի քանակը		որոնցից՝ կանայք (սյուն 2-ից)	Ֆիզիկական անձերի թվաքանակը (սյուն.2-ից) տարիքային խմբեր				
		Ընդամենը (ներառյալ ֆիզ. արձ-ում, զին. ծառ-ում, գործուղ-ում գտնվող և այլ անձանց)	Ներկա պահին աշխատող		18_34	35_44	45_54	55_64	65>
Ընդամենը միջին բուժանձնակազմ ըստ մասնագիտությունների և ծառայությունների	228	236	209	235	94	82	49	8	3
Վիրակապարանի բուժքույր	3	3	3	3	1	0	0	1	1
Բուժքույր անեսթեզիոլոգ	12	12	10	12	5	6	1	0	0
Շտապ և անհետաձգելի օգնության բուժքույր	18	18	15	18	12	5	1	0	0
Այլ կաբինետների բուժքույրեր	161	169	147	169	67	57	40	5	0
Բուժքույրական գործի կառավարիչ	1	1	1	1	0	1	0	0	0
Լաբորանտներ	22	22	22	22	3	10	6	1	2
Ռենտգեն լաբորանտներ և ռենտգեն տեխնիկներ	6	6	6	5	4	1	1	0	0
Միջին բուժփոխակազմ	3	3	3	3	0	2	0	1	0
Այլ միջին անձնակազմ	2	2	2	2	2	0	0	0	0
Դեղագործ	3	3	3	3	0	1	2	0	0

## Հ Հ Ա Ն

# ԿՈՒՐՈՐՏԱԲԱՆՈՒԹՅԱՆ ԵՎ ՖԻԶԻԿԱԿԱՆ ԲԺՇԿՈՒԹՅԱՆ ԳԻՏԱՀԵՏԱԶՈՏԱԿԱՆ ԻՆՍՏԻՏՈՒՏ ՓԲԸ

### ԱՆՁՆԱԳՐԱՅԻՆ ՏՎՅԱԼՆԵՐ

#### Կադրային հագեցվածություն

- |                                       |    |
|---------------------------------------|----|
| ✓ Բժիշկներ բոլոր մասնագիտություններով | 41 |
| ✓ Միջին բուժաշխատող                   | 60 |

Մահճակալային ֆոնդ

150 մահճակալ

Ընդունվել են հիվանդներ

2657

Հիվանդանոցային մահացություն

0

#### Գործող բաժանմունքներ

- |                   |              |
|-------------------|--------------|
| ✓ Վերականգնողական | 150 մահճակալ |
|-------------------|--------------|

#### Պոլիկլինիկական ծառայություն

**Աղյուսակ 1. ՀԻՎԱՆԴԱՆՈՑԱՅԻՆ ԲՈՒԺՕԳՆՈՒԹՅՈՒՆ ԻՐԱԿԱՆԱՑՆՈՂ ՀԻՄՆԱՐԿՆԵՐԻ ԳՈՐԾՈՒՆԵՈՒԹ ՅՈՒՆԸ, 2017**

Բուժփմնարկի անվանումը	Մահճակալների թիվը	Ընդունվել են հիվանդներ	Մահճակալի տարեկան միջին զբաղվածությունը օրերով	Մահացել են հիվանդանոցում	
				Բացարձակ թիվ	Հիվանդանոցային մահացություն (%)
Երևան - ընդամենը	8005	283386	263	3904	1.4
Կուրորտաբանության և ֆիզիկական բժշկության գիտահետազոտական ինստիտուտ ՓԲԸ	150	2657	235	0	0.0

**Աղյուսակ 2. ԿՈՒՐՈՐՏԱԲԱՆՈՒԹՅԱՆ ԵՎ ՖԻԶԻԿԱԿԱՆ ԲԺՇԿՈՒԹՅԱՆ ԳՇԻ ՄԱՐԴԿԱՅԻՆ ՆԵՐՈՒԺ, 2017**

ԱԱՊ ՕՂԱԿԻ ԲԺՇԿՆԵՐ									
Պաշտոնի անվանում	Զբաղված պաշտոնների քանակը	Ֆիզիկական անձերի քանակը		որոնցից՝ կանայք (սյուն 2-ից)	Ֆիզիկական անձերի թվաքանակը (սյուն.2-ից) տարիքային խմբեր				
		Ընդամենը (ներառյալ ֆիզ. արձ-ում, զին. ծառ-ում, գործուղ-ում գտնվող և այլ անձանց)	Ներկա պահին աշխատող		22_34	35_44	45_54	55_64	65>
Բժիշկներ - ընդամենը	6,5	6	6	6	0	1	0	2	3
Մանկաբույժներ - ընդամենը	1	1	1	1	0	0	0	0	1
Մաշկաբան վեներոլոգ	2	2	2	2	0	1	0	1	0
Մանկաբարձ - զինեկոլոգ	1	1	1	1	0	0	0	0	1
Ֆիզիոթերապևտ	2,5	2	2	2	0	0	0	1	1
ԱԱՊ ՕՂԱԿԻ ՄԻՋԻՆ ԲՈՒԺԱՆՁՆԱԿԱԶՄ									
Պաշտոնի անվանում	Զբաղված պաշտոնների քանակը	Ֆիզիկական անձերի քանակը		որոնցից՝ կանայք (սյուն 2-ից)	Ֆիզիկական անձերի թվաքանակը (սյուն.2-ից) տարիքային խմբեր				
		Ընդամենը (ներառյալ ֆիզ. արձ-ում, զին. ծառ-ում, գործուղ-ում գտնվող և այլ անձանց)	Ներկա պահին աշխատող		18-34	35_44	45_54	55_64	65>
Ընդամենը միջին բուժանձնակազմ՝ ըստ մասնագիտությունների և ծառայությունների	4	3	3	3	0	3	0	0	0
Ֆիզիոթերապևտիկ և վերականգնողական բուժքույր	4	3	3	3	0	3	0	0	0

Աղյուսակ 3. ԿՈՒՐՈՐՏԱԲԱՆՈՒԹՅԱՆ ԵՎ ՖԻԶԻԿԱԿԱՆ ԲԺՇԿՈՒԹՅԱՆ. ԳՀԻ ՄԱՐԴԿԱՅԻՆ ՆԵՐՈՒԺ, 2017

ՀԻՎԱՆԴԱՆՈՑԱՅԻՆ ՕՂԱԿԻ ԲԺՇԿՆԵՐ									
Պաշտոնի անվանում	Զբաղված պաշտոնների քանակը	Ֆիզիկական անձերի քանակը		որոնցից՝ կանայք (սյուն 2-ից)	Ֆիզիկական անձերի թվաքանակը (սյուն.2-ից) տարիքային խմբեր				
		Ընդամենը (ներառյալ ֆիզ. արձ-ում, զին. ծառ-ում, գործուղ-ում գտնվող և այլ անձանց)	Ներկա պահին աշխատող		22_34	35_44	45_54	55_64	65>
Բժիշկներ - ընդամենը	32,5	33	33	29	1	3	9	10	10
Գործադիր մարմնի ղեկավար և տեղակալներ	1	1	1	0	0	0	0	0	1
Թերապևտներ - ընդամենը	1	1	1	0	0	0	0	0	1
Ներգատաբան	2	2	2	2	0	1	1	0	0
Աղետամոքսաբան	3	3	3	3	1	0	2	0	0
Ռևմատոլոգ	3	3	3	3	0	0	0	2	1
Դիետոլոգ / նուտրիցիոլոգ/	1	1	1	1	0	1	0	0	0
Նյարդաբան	3	3	3	3	0	0	0	1	2
Սրտաբան	2	2	2	2	0	0	0	0	2
ԷԿԳ-մասնագետ	2,5	3	3	3	0	0	0	2	1
Մանուալ թերապևտ	1	1	1	0	0	0	0	1	0
Ռեֆլեքսոթերապևտ	4	4	4	4	0	0	2	2	0
Կինեզոթերապևտ	2	2	2	2	0	1	1	0	0
Ռենտգենոլոգ	1	1	1	0	0	0	1	0	0
Սոնոգրաֆիստ	2	2	2	2	0	0	1	1	0
Թոքաբան	1	1	1	1	0	0	0	1	0
Կլինիկական լաբորանտ	2	2	2	2	0	0	0	0	2
Բժիշկ վիճակագիր	1	1	1	1	0	0	1	0	0
Դեղագործության կազմակերպիչ և կառավարիչ	1	1	1	1	0	0	0	0	1
ՀԻՎԱՆԴԱՆՈՑԱՅԻՆ ՕՂԱԿԻ ՄԻՋԻՆ ԲՈՒԺԱՆՁՆԱԿԱԶՄ									
Պաշտոնի անվանում	Զբաղված պաշտոնների քանակը	Ֆիզիկական անձերի քանակը		որոնցից՝ կանայք (սյուն 2-ից)	Ֆիզիկական անձերի թվաքանակը (սյուն.2-ից) տարիքային խմբեր				
		Ընդամենը (ներառյալ ֆիզ. արձ-ում, զին. ծառ-ում, գործուղ-ում գտնվող և այլ անձանց)	Ներկա պահին աշխատող		18-34	35_44	45_54	55_64	65>
Ընդամենը միջին բուժանձնակազմ ըստ մասնագիտությունների և ծառայությունների	61	57	57	57	12	21	15	1	8
Ֆիզիոթերապևտիկ և վերականգնողական բուժքույր	11	11	11	11	3	3	3	0	2
Այլ կաբինետների բուժքույրեր	41	37	37	37	9	16	8	0	4
Ֆունկցիոնալ ախտորոշման	4	4	4	4	0	0	3	0	1
Մանկաբարձուհի	1	1	1	1	0	0	0	0	1
Լաբորանտներ	3	3	3	3	0	2	0	1	0
Ռենտգեն լաբորանտներ և ռենտգեն տեխնիկներ	1	1	1	1	0	0	1	0	0
Բուժական մերսոլ	8	8	8	3	0	1	4	2	1
Սպորտային մերսոլ	6	6	6	4	0	1	3	1	1

**ՀՀ ԱՆ**  
**«Վ. ՖԱՆԱՐՁՅԱՆԻ ԱՆՎԱՆ ՈՒՌՈՒՑՔԱԲԱՆՈՒԹՅԱՆ**  
**ԱԶԳԱՅԻՆ ԿԵՆՏՐՈՆ»**  
**ՓԲԸ**

**ԱՆՁՆԱԳՐԱՅԻՆ ՏՎՅԱԼՆԵՐ**

**Կադրային հագեցվածություն**

- |                                       |     |
|---------------------------------------|-----|
| ✓ Բժիշկներ բոլոր մասնագիտություններով | 146 |
| ✓ Միջին բուժաշխատող                   | 181 |

Մահճակալային ֆոնդ	510 մահճակալ
Ընդունվել են հիվանդներ	6314
Հիվանդանոցային մահացություն	37
Վիրահատություններ	3754

**Գործող բաժանմունքներ**

- |                                       |              |
|---------------------------------------|--------------|
| ✓ Ուռուցքաբանական մեծահասակների համար | 410 մահճակալ |
| ✓ Ուռուցքաբանական մանկական            | 30 մահճակալ  |
| ✓ Ճառագայթային բուժման                | 70 մահճակալ  |

**Պոլիկլինիկական ծառայություն**

**Ցերեկային ստացիոնար**

**Աղյուսակ 1. ՀԻՎԱՆԴԱՆՑԱՅԻՆ ԲՈՒԺՕԳՆՈՒԹՅՈՒՆ ԻՐԱԿԱՆԱՑՆՈՂ ՀԻՄՆԱՐԿՆԵՐԻ ԳՈՐԾՈՒՆԵՈՒԹ ՅՈՒՆԸ, 2017**

Բուժհիմնարկի անվանումը	Մահճակալների թիվը	Ընդունվել են հիվանդներ	Մահճակալի տարեկան միջին զբաղվածությունը օրերով	Մահացել են հիվանդանոցում	
				Բացարձակ թիվ	Հիվանդանոցային մահացություն (%)
Երևան - ընդամենը	8005	283386	263	3904	1.4
Ֆանարջյանի անվան ուռուցքաբանության ազգային կենտրոն	510	6314	268	37	0.6

**Աղյուսակ 1. շարունակություն**

Բուժհիմնարկի անվանումը	Ծնունդների թիվը	Վիժումների թիվը	Կեսարյան հատումների թիվը	Վիրահատությունների թիվը
Երևան - ընդամենը	21211	4585	8080	107502
Ֆանարջյանի անվան ուռուցքաբանության ազգային կենտրոն	0	0	0	3754

Աղյուսակ 2. Վ.Ա. ՖԱՆԱՐՁՅԱՆԻ ԱՆՎԱՆ ՈՒԳԿԻ ՄԱՐԴԿԱՅԻՆ ՆԵՐՈՒԺ, 2017

ՀԻՎԱՆԴԱՆՑԱՅԻՆ ՕՂԱԿԻ ԲԺԻՇԿՆԵՐ									
Պաշտոնի անվանում	Զբաղված պաշտոնների քանակը	Ֆիզիկական անձերի քանակը		որոնցից կանայք (սյուն 2-ից)	Ֆիզիկական անձերի թվաքանակը (սյուն.2-ից) տարիքային խմբեր				
		Ընդամենը (ներառյալ ֆիզ. արձ-ում, զին. ծառ-ում, գործուղ-ում գտնվող և այլ անձանց)	Ներկա պահին աշխատող		22_34	35_44	45_54	55_64	65>
Բժիշկներ – ընդամենը	146	146	146	84	10	47	32	38	19
Գործադիր մարմնի ղեկավար և տեղակալներ	6	6	6	0	0	1	3	0	2
Ներգատաբան	1	1	1	1	0	0	0	0	1
Մանկական ուռուցքաբան	1	1	1	1	0	0	0	1	0
Սրտաբան	1	1	1	1	0	0	0	0	1
Ուռուցքաբան	5	5	5	3	0	2	1	1	1
Ուռուցքաբան վիրաբույժ	46	46	46	13	5	22	6	11	2
Ճառագայթային ուռուցքաբան	12,5	13	13	9	0	4	4	4	1
Հակաուռուցքային քիմիոթերապևտ	16	16	16	16	2	3	4	4	3
Անեսթեզիոլոգ	12	12	12	6	1	2	5	4	0
ԷԿԳ-մասնագետ	2	2	2	2	0	0	0	2	0
Էնդոսկոպիստ	2	2	2	1	0	0	0	2	0
Ռենտգենոլոգ	4,5	5	5	1	0	1	0	2	2
Սոնոգրաֆիստ	6,5	6	6	4	1	3	1	1	0
Կոմպյուտերային տոմոգրաֆիկ և միջու կամագնիսային-ռեզոնանս սային ախտորոշման մասնագետ	4	4	4	3	0	2	2	0	0
Նյարդավիրաբույժ	3	3	3	1	1	1	0	1	0
Անոթային վիրաբույժ	0,5	0	0	0	0	0	0	0	0
Ախտաբան և կլինիկական մորֆոլոգ	5	5	5	5	0	3	0	0	2
Կլինիկական լաբորանտ	3	3	3	3	0	0	1	1	1
Հիվանդանոցային համաճարակաբան	9	9	9	9	0	2	3	2	2
Բժիշկ վիճակագիր	5	5	5	4	0	1	1	2	1
Ատամնաբույժներ	1	1	1	1	0	1	0	0	0
Դեղագործության կազմակերպիչ և կառավարիչ	2	2	2	2	0	1	0	1	0
ՀԻՎԱՆԴԱՆՑԱՅԻՆ ՕՂԱԿԻ ՄԻՋԻՆ ԲՈՒԺԱՆՁՆԱԿԱԶՄ									
Պաշտոնի անվանում	Զբաղված պաշտոնների քանակը	Ֆիզիկական անձերի քանակը		որոնցից կանայք (սյուն 2-ից)	Ֆիզիկական անձերի թվաքանակը (սյուն.2-ից) տարիքային խմբեր				
		Ընդամենը (ներառյալ ֆիզ. արձ-ում, զին. ծառ-ում, գործուղ-ում գտնվող և այլ անձանց)	Ներկա պահին աշխատող		18-34	35_44	45_54	55_64	65>
Ընդամենը միջին բուժանձնակազմ ըստ մասնագիտությունների և ծառայությունների	181	181	170	170	52	60	45	22	2
Բուժքույր անեսթեզիոլոգ	9	9	9	9	2	5	2	0	0
Ստոմատոլոգիայի բուժքույր	1	1	1	1	1	0	0	0	0
Այլ կաբինետների բուժքույրեր	135	135	124	124	36	42	33	22	2
Ճառագայթային ախտորոշման	8	8	8	8	4	4	0	0	0
Ֆունկցիոնալ ախտորոշման	2	2	2	2	0	0	2	0	0
Պաթանատոմիայի և կլինիկական մորֆոլոգիայի	3	3	3	3	1	1	1	0	0
Լաբորանտներ	10	10	10	10	4	4	2	0	0
Ռենտգեն լաբորանտներ և ռենտգեն տեխնիկներ	12	12	12	12	4	4	4	0	0
Բուժքույրական գործի կառավարիչ	1	1	1	1	0	0	1	0	0
Դեղագործ	2	2	2	2	1	0	0	1	0

# «Լ.Ա.ՄԻՔԱՅԵԼՅԱՆ» ՎԻՐԱԲՈՒԺՈՒԹՅԱՆ ԻՆՍՏԻՏՈՒՏ ՓԲԸ

## ԱՆՁՆԱԳՐԱՅԻՆ ՏՎՅԱԼՆԵՐ

### Կադրային հագեցվածություն

- |                                       |    |
|---------------------------------------|----|
| ✓ Բժիշկներ բոլոր մասնագիտություններով | 81 |
| ✓ Միջին բուժաշխատող                   | 78 |

Մահճակալային ֆոնդ	220 մահճակալ
Ընդունվել են հիվանդներ	2081
Հիվանդանոցային մահացություն	53
Վիրահատություններ	1269

### Գործող բաժանմունքներ

- |                                |               |
|--------------------------------|---------------|
| ✓ Վիրաբուժական                 | 40 մահճակալ   |
| ✓ Սիրտ-անոթային վիրաբուժության | 60 մահճակալ   |
| ✓ Թոքային վիրաբուժության       | 10 մահճակալ   |
| ✓ Նեյրովիրաբուժության          | 30 մահճակալ   |
| ✓ Միկրովիրաբուժության          | 15 մահճակալ   |
| ✓ Գինեկոլոգիական               | 15 մահճակալ   |
| ✓ Ուրոլոգիական                 | 20 մահճակալ   |
| ✓ Կոլոպրոկտոլոգիական           | 20 մահճակալ   |
| ✓ Վերակենդանացման              | (25) մահճակալ |
| ✓ Քիմիաթերապիա                 | 10 մահճակալ   |



**Աղյուսակ 1. ՀԻՎԱՆԴԱՆՈՑԱՅԻՆ ԲՈՒԺՕԳՆՈՒԹՅՈՒՆ ԻՐԱԿԱՆԱՑՆՈՂ ՀԻՄՆԱԲԿՆԵՐԻ ԳՈՐԾՈՒՆԵՈՒԹՅՈՒՆԸ, 2017**

Բուժհիմնարկի անվանումը	Մահճակալների թիվը	Ընդունվել են հիվանդներ	Մահճակալի տարեկան միջին զբաղվածությունը օրերով	Մահացել են հիվանդանոցում	
				Բացարձակ թիվ	Հիվանդանոցային մահացություն (%)
Երևան - ընդամենը	8005	283386	263	3904	1.4
«Միքայելյան» վիրաբուժության ինստիտուտ	220	2081	110	53	2.5

**Աղյուսակ 1. շարունակություն**

Բուժհիմնարկի անվանումը	Ծնունդների թիվը	Վիժումների թիվը	Կեսարյան հատումների թիվը	Վիրահատությունների թիվը
Երևան - ընդամենը	21211	4585	8080	107502
«Միքայելյան» վիրաբուժության ինստիտուտ	0	0	0	1269

Աղյուսակ 2. «Լ. Ա. ՄԻՔԱՅԵԼՅԱՆ» ՎԻՐԱԲՈՒԺՈՒԹՅԱՆ ԻՆՍՏԻՏՈՒՏԻ ՄԱՐԴԿԱՅԻՆ ՆԵՐՈՒԺ, 2017

ՀԻՎԱՆԴԱՆՈՑԱՅԻՆ ՕՂԱԿԻ ԲԺԻՇԿՆԵՐ									
Պաշտոնի անվանում	Զբաղված պաշտոնների քանակը	Ֆիզիկական անձերի քանակը		որոնցից՝ կանայք (սյուն 2-ից)	Ֆիզիկական անձերի թվաքանակը (սյուն.2-ից) տարիքային խմբեր				
		Ընդամենը (ներառյալ ֆիզ. արձ-ում, զին. ծառ-ում, գործուղ-ում գտնվող և այլ անձանց)	Ներկա պահին աշխատող		22_34	35_44	45_54	55_64	65>
Բժիշկներ - ընդամենը	88	81	81	27	12	26	16	14	13
Գործադիր մարմնի ղեկավար և տեղակալներ	6	6	6	1	0	2	2	1	1
Թերապևտներ - ընդամենը	3	3	3	0	0	0	0	2	1
Հոմեոպաթ	1	1	1	1	0	1	0	0	0
Ներզատաբան	2	2	2	2	1	0	0	1	0
Աղետամոքսաբան	2	2	2	2	0	1	1	0	0
Ռևմատոլոգ	1	1	1	0	0	1	0	0	0
Նյարդաբան	3	3	3	1	0	1	2	0	0
Սրտաբան	2	2	2	1	1	0	1	0	0
Վիրաբույժ	1	1	1	0	0	1	0	0	0
Կրծքային վիրաբույժ	2	2	2	0	0	2	0	0	0
Միկրովիրաբույժ	1	1	1	0	0	0	1	0	0
Պրոկտոլոգ	1	1	1	0	0	1	0	0	0
Վնասվածքաբան և օրթոպեդ	3	3	3	0	0	0	2	1	0
Հակաուռուցքային քիմիոթերապևտ	1	1	1	1	1	0	0	0	0
Ակնաբույժ	1	1	1	1	0	0	0	1	0
Մաշկաբան- վեներոլոգ	1	1	1	1	1	0	0	0	0
Մանկաբարձ - գինեկոլոգ	3	3	3	2	0	0	1	0	2
Անեսթեզիոլոգ	6	6	6	1	0	0	2	2	2
ԷԿԳ-մասնագետ	3	3	3	3	0	0	0	1	2
Ինտենսիվ թերապևտ	5	5	5	0	4	0	0	1	0
Մանուալ թերապևտ	1	1	1	0	0	0	1	0	0
Ռեֆլեքսոթերապևտ	2	2	2	1	0	1	0	0	1
Կինեզոթերապևտ	4	0	0	0	0	0	0	0	0
Էնդոսկոպիստ	1	1	1	0	0	0	0	1	0
Ռենտգենոլոգ	2	2	2	2	0	2	0	0	0
Սոնոգրաֆիստ	4	4	4	4	1	1	0	0	2
Ուռոլոգ	5	5	5	0	1	3	1	0	0
Նյարդավիրաբույժ	4	4	4	0	0	2	1	1	0
Անոթային վիրաբույժ	8	8	8	1	2	3	1	1	1
Ախտաբան և կլինիկական մորֆոլոգ	1	1	1	0	0	1	0	0	0
Կլինիկական լաբորանտ	4	1	1	1	0	0	0	0	1
Դիմաձևոտային վիրաբույժ	3	3	3	0	0	3	0	0	0
Հիվանդանոցային համաճարակաբան	1	1	1	1	0	0	0	1	0
Կլինիկական դեղագիտ	2	2	2	1	0	0	1	1	0

**Աղյուսակ 2. շարունակություն**

<b>ՀԻՎԱՆԴԱՆՈՑԱՅԻՆ ՕՂԱԿԻ ՄԻՋԻՆ ԲՈՒԺԱՆՁՆԱԿԱԶՄ</b>									
Պաշտոնի անվանում	Զբաղված պաշտոնների քանակը	Ֆիզիկական անձերի քանակը		որոնցից՝ կանայք (սյուն 2-ից)	Ֆիզիկական անձերի թվաքանակը (սյուն.2-ից) տարիքային խմբեր				
		Ընդամենը (ներառյալ ֆիզ. արձ-ում, զին. ծառ-ում, գործուղ-ում գտնվող և այլ անձանց)	Ներկա պահին աշխատող		18-34	35_44	45_54	55_64	65>
Ընդամենը միջին բուժանձնակազմ ըստ մասնագիտությունների և ծառայությունների	78	78	64	78	17	15	18	28	0
Վիրակապարանի բուժքույր	18	18	16	18	3	2	5	8	0
Բուժքույր անեսթեզիոլոգ	6	6	3	6	3	3	0	0	0
Ֆիզիոթերապևտիկ և վերականգնողական բուժքույր	3	3	3	3	2	0	1	0	0
Այլ կաբինետների բուժքույրեր	38	38	30	38	8	10	12	8	0
Պաթանատոմիայի և կլինիկական մորֆոլոգիայի	1	1	1	1	0	0	0	1	0
Բուժքույրական գործի կառավարիչ	1	1	1	1	0	0	0	1	0
Լաբորանտներ	5	5	5	5	0	0	0	5	0
Ռենտգեն լաբորանտներ և ռենտգեն տեխնիկներ	3	3	3	3	0	0	0	3	0
Հրահանգիչ - ախտահանողներ և ախտահանողներ	3	3	2	3	1	0	0	2	0

# ՀՀ ԱՆ

## «ՎՆԱՍՎԱԾՔԱԲԱՆՈՒԹՅԱՆ ԵՎ ՕՐԹՈՊԵԴԻԱՅԻ ԳԻՏԱԿԱՆ ԿԵՆՏՐՈՆ» ՓԲԸ

### ԱՆՁՆԱԳՐԱՅԻՆ ՏՎՅԱԼՆԵՐ

#### Կադրային հագեցվածություն

- |                                       |    |
|---------------------------------------|----|
| ✓ Բժիշկներ բոլոր մասնագիտություններով | 52 |
| ✓ Միջին բուժաշխատող                   | 82 |

Մահճակալային ֆոնդ	125 մահճակալ
Ընդունվել են հիվանդներ	5106
Հիվանդանոցային մահացություն	3
Վիրահատություններ	822

#### Գործող բաժանմունքներ

- |  |             |
|--|-------------|
| ✓ Վնասվածքաբանական մեծահասակների համար | 30 մահճակալ |
| ✓ Վնասվածքաբանական մանկական            | 25 մահճակալ |
| ✓ Օրթոպեդիկ մեծահասակների համար        | 50 մահճակալ |
| ✓ Վիրաբուժական                         | 10 մահճակալ |
| ✓ Քիթ-կոկորդ-ականջաբանական             | 10 մահճակալ |

#### Ցերեկային ստացիոնար

**Աղյուսակ 1. ՀԻՎԱՆԴԱՆՈՑԱՅԻՆ ԲՈՒԺՕԳԵՆՈՒԹՅՈՒՆ ԻՐԱԿԱՆԱՑՆՈՂ ՀԻՄՆԱՐԿՆԵՐԻ ԳՈՐԾՈՒՆԵՈՒԹ ՅՈՒՆԸ, 2017**

Բուժփիմնարկի անվանումը	Մահճակալների թիվը	Ընդունվել են հիվանդներ	Մահճակալի տարեկան միջին զբաղվածությունը օրերով	Մահացել են հիվանդանոցում	
				Բացարձակ թիվ	Հիվանդանոցային մահացություն (%)
Երևան - ընդամենը	8005	283386	263	3904	1.4
Վնասվածքաբանության և օրթոպեդիայի գիտական կենտրոն	125	5106	326	3	0.06

**Աղյուսակ 1. շարունակություն**

Բուժփիմնարկի անվանումը	Ծնունդների թիվը	Վիժումների թիվը	Կեսարյան հատումների թիվը	Վիրահատությունների թիվը
Երևան - ընդամենը	21211	4585	8080	107502
Վնասվածքաբանության և օրթոպեդիայի գիտական կենտրոն	0	0	0	822

Աղյուսակ 2. ՎՆԱՍՎԱԾՔԱԲԱՆՈՒԹՅԱՆ ԵՎ ՕՐԹՈՊԵԴԻԱՅԻ ԳԻՏԱԿԱՆ ԿԵՆՏՐՈՆԻ ՄԱՐԴԿԱՅԻՆ ՆԵՐՈՒԺ, 2017

ՀԻՎԱՆԴԱՆՈՑԱՅԻՆ ՕՂԱԿԻ ԲԺԻՇԿՆԵՐ									
Պաշտոնի անվանում	Զբաղված պաշտոնների քանակը	Ֆիզիկական անձերի քանակը		որոնցից՝ կանայք (սյուն 2-ից)	Ֆիզիկական անձերի թվաքանակը (սյուն 2-ից) տարիքային խմբեր				
		Ընդամենը (ներառյալ ֆիզ. արձ-ում, զին. ծառ-ում, գործուղ-ում գտնվող և այլ անձանց)	Ներկա պահին աշխատող		22_34	35_44	45_54	55_64	65>
Բժիշկներ - ընդամենը	53	42	42	17	7	9	9	10	7
Գործադիր մարմնի ղեկավար և տեղակալներ	3	3	3	0	1	0	0	1	1
Թերապևտներ - ընդամենը	1	1	1	1	0	0	0	1	0
Մանկաբույժներ - ընդամենը	1	1	1	1	0	0	0	1	0
Մանկական վնասվածքաբան և օրթոպեդ	2	2	2	0	0	1	0	1	0
Մանկական անեսթեզիոլոգ/ռեանիմատոլոգ	1	1	1	0	0	1	0	0	0
Սրտաբան	1	1	1	1	0	1	0	0	0
Վիրաբույժ	3	2	2	0	0	0	1	0	1
Միկրովիրաբույժ	1	1	1	0	0	0	1	0	0
Վնասվածքաբան և օրթոպեդ	15	13	13	1	3	3	3	2	2
Քիթ-կոկորդ-ականջաբան	2	2	2	0	1	1	0	0	0
Անեսթեզիոլոգ	6,5	3	3	1	0	0	2	1	0
ԷԿԳ-մասնագետ	1	1	1	1	0	0	0	0	1
Ֆիզիոթերապևտ	1	1	1	1	1	0	0	0	0
Կինեզոթերապևտ	2	2	2	2	1	0	0	0	1
Ռենտգենոլոգ	4	3	3	3	0	1	1	1	0
Սոնոգրաֆիստ	1	1	1	1	0	1	0	0	0
Արյունաբան, տրանսֆուզիոլոգ	1	1	1	1	0	0	0	1	0
Անոթային վիրաբույժ	1	1	1	1	0	0	0	1	0
Ախտաբան և կլինիկական մորֆոլոգ	1	1	1	1	0	0	0	0	1
Կլինիկական լաբորանտ	3	0	0	0	0	0	0	0	0
Հիվանդանոցային համաճարակաբան	1,5	1	1	1	0	0	1	0	0
Դեղագործության կազմակերպիչ և կառավարիչ	1	1	1	1	0	0	0	1	0
ՀԻՎԱՆԴԱՆՈՑԱՅԻՆ ՕՂԱԿԻ ՄԻՋԻՆ ԲՈՒԺԱՆՁՆԱԿԱԶՄ									
Պաշտոնի անվանում	Զբաղված պաշտոնների քանակը	Ֆիզիկական անձերի քանակը		որոնցից՝ կանայք (սյուն 2-ից)	Ֆիզիկական անձերի թվաքանակը (սյուն 2-ից) տարիքային խմբեր				
		Ընդամենը (ներառյալ ֆիզ. արձ-ում, զին. ծառ-ում, գործուղ-ում գտնվող և այլ անձանց)	Ներկա պահին աշխատող		18_34	35_44	45_54	55_64	65>
Ընդամենը միջին բուժանձնակազմ ըստ մասնագիտությունների և ծառայությունների	93	82	75	80	28	25	17	12	0
Մանկական բուժքույր	7	7	7	7	3	2	1	1	0
Վիրակապարանի բուժքույր	5	5	5	5	0	4	1	0	0
Ֆիզիոթերապևտիկ և վերականգնողական բուժքույր	1	1	1	1	0	0	1	0	0
Այլ կաբինետների բուժքույրեր	60	53	46	53	21	14	10	8	0
Ճառագայթային ախտորոշման	1	1	1	1	0	1	0	0	0
Ֆունկցիոնալ ախտորոշման	1	1	1	1	1	0	0	0	0
Լաբորանտներ	8,5	7	7	7	3	3	1	0	0
Ռենտգեն լաբորանտներ և ռենտգեն տեխնիկներ	7,5	5	5	3	0	1	2	2	0
Միջին բուժփիճակագիր	2	2	2	2	0	0	1	1	0
Դեղագործ	1	1	1	1	0	0	1	0	0
Բուժական մերսող	3	3	3	2	0	0	3	0	0

## ՀՀ ԱՆ

# «ՄԱՇԿԱԲԱՆՈՒԹՅԱՆ ԵՎ ՍԵՌԱՎԱՐԱԿԱԲԱՆՈՒԹՅԱՆ ԲԺՇԿԱԳԻՏԱԿԱՆ ԿԵՆՏՐՈՆ» ՓԲԸ

### ԱՆՁՆԱԳՐԱՅԻՆ ՏՎՅԱԼՆԵՐ

#### Կադրային հագեցվածություն

- |                                       |    |
|---------------------------------------|----|
| ✓ Բժիշկներ բոլոր մասնագիտություններով | 27 |
| ✓ Միջին բուժաշխատող                   | 24 |

Մահճակալային ֆոնդ	100 մահճակալ
Ընդունվել են հիվանդներ	2960
Հիվանդանոցային մահացություն	0

#### Գործող բաժանմունքներ

- |                     |             |
|---------------------|-------------|
| ✓ Սեռավարակաբանական | 40 մահճակալ |
| ✓ Մաշկաբանական      | 60 մահճակալ |

#### Պոլիկլինիկական ծառայություն

**Աղյուսակ 1. ՀԻՎԱՆԴԱՆՈՑԱՅԻՆ ԲՈՒԺՕԳՆՈՒԹՅՈՒՆ ԻՐԱԿԱՆԱՑՆՈՂ ՀԻՄՆԱՐԿՆԵՐԻ ԳՈՐԾՈՒՆԵՈՒԹ ՅՈՒՆԸ, 2017**

Բուժփմնարկի անվանումը	Մահճակայների թիվը	Ընդունվել են հիվանդներ	Մահճակայի տարեկան միջին զբաղվածությունը օրերով	Մահացել են հիվանդանոցում	
				Բացարձակ թիվ	Հիվանդանոցային մահացություն (%)
Երևան - ընդամենը	8005	283386	263	3904	1.4
Մաշկաբանության և սեռավարակաբանության ԲԿ	100	2960	264	0	0.0

**Աղյուսակ 2. ՄԱՇԿԱԲԱՆՈՒԹՅԱՆ ԵՎ ՍԵՌԱՎԱՐԱԿԱԲԱՆՈՒԹՅԱՆ ԲԿ-Ի ՄԱՐԴԿԱՅԻՆ ՆԵՐՈՒԺ, 2017**

ԱԱՊ ՕՂԱԿԻ ԲԺՇԿՆԵՐ									
Պաշտոնի անվանում	Զբաղված պաշտոնների քանակը	Ֆիզիկական անձերի քանակը		որոնցից՝ կանայք (սյուն 2-ից)	Ֆիզիկական անձերի թվաքանակը (սյուն.2-ից) տարիքային խմբեր				
		Ընդամենը (ներառյալ ֆիզ. արձ-ում, զին. ծառ-ում, գործուղ-ում գտնվող և այլ անձանց)	Ներկա պահին աշխատող		22_34	35_44	45_54	55_64	65>
Բժիշկներ – ընդամենը	21,5	16	15	7	2	4	0	7	3
Գործադիր մարմնի ղեկավար և տեղակալներ	1	1	1	0	0	1	0	0	0
Սեռախտաբան	1	1	1	0	0	0	0	1	0
Հոգեբույժ	0,5	0	0	0	0	0	0	0	0
Սրտաբան	0,5	0	0	0	0	0	0	0	0
Մաշկաբան- վեներոլոգ	9	9	8	2	2	0	0	5	2
Բժիշկ կոսմետոլոգ	1	1	1	1	0	1	0	0	0
Ֆիզիոթերապևտ	0,5	0	0	0	0	0	0	0	0
Սոնոգրաֆիստ	1	1	1	1	0	1	0	0	0
Ուռոլոգ	1	0	0	0	0	0	0	0	0
Կլինիկական լաբորանտ	5	3	3	3	0	1	0	1	1
Հիվանդանոցային համաճարակաբան	1	0	0	0	0	0	0	0	0
Դեղագործության կազմակերպիչ և կառավարիչ	1	1	1	0	0	0	0	1	0

**ԱԱՊ ՕՂԱԿԻ ՄԻՋԻՆ ԲՈՒԺԱՆՁՆԱԿԱԶՄ**

Պաշտոնի անվանում	Զբաղված պաշտոնների քանակը	Ֆիզիկական անձերի քանակը		որոնցից՝ կանայք (սյուն 2-ից)	Ֆիզիկական անձերի թվաքանակը (սյուն.2-ից) տարիքային խմբեր				
		Ընդամենը (ներառյալ ֆիզ. արձ-ում, զին. ծառ-ում, գործուղ-ում գտնվող և այլ անձանց)	Ներկա պահին աշխատող		18-34	35_44	45_54	55_64	65>
Ընդամենը միջին բուժանձնակազմ ըստ մասնագիտություն ների և ծառայությունների	14	14	14	13	1	4	1	8	0
Ֆիզիոթերապևտիկ և վերականգնողական բուժքույր	1	1	1	1	0	0	0	1	0
Այլ կաբինետների բուժքույրեր	6	6	6	6	0	2	0	4	0
Բուժակ	1	1	1	0	0	0	0	1	0
Լաբորանտներ	5	5	5	5	0	2	1	2	0
Միջին բուժվիճակագիր	1	1	1	1	1	0	0	0	0



Աղյուսակ 3. ՄԱՇԿԱԲԱՆՈՒԹՅԱՆ ԵՎ ՍԵՌԱՎԱՐԱԿԱԲԱՆՈՒԹՅԱՆ ԲԿ-Ի ՄԱՐԴԿԱՅԻՆ ՆԵՐՈՒՄ, 2017

ՀԻՎԱՆԴԱՆՈՑԱՅԻՆ ՕՂԱԿԻ ԲԺԻՇԿՆԵՐ									
Պաշտոնի անվանում	Զբաղված պաշտոնների քանակը	Ֆիզիկական անձերի քանակը		որոնցից՝ կանայք (սյուն 2-ից)	Ֆիզիկական անձերի թվաքանակը (սյուն.2-ից) տարիքային խմբեր				
		Ընդամենը (ներառյալ ֆիզ. արձ-ում, զին. ծառ-ում, գործուղ-ում գտնվող և այլ անձանց)	Ներկա պահին աշխատող		22_34	35_44	45_54	55_64	65>
Բժիշկներ - ընդամենը	14	11	11	3	1	3	2	2	3
Գործադիր մարմնի ղեկավար և տեղակալներ	4	4	4	0	0	0	1	2	1
Մանկաբույժներ - ընդամենը	1	0	0	0	0	0	0	0	0
Մանկական մաշկաբան	1	1	1	1	0	1	0	0	0
Մաշկաբան- վեներոլոգ	8	6	6	2	1	2	1	0	2
ՀԻՎԱՆԴԱՆՈՑԱՅԻՆ ՕՂԱԿԻ ՄԻՋԻՆ ԲՈՒԺԱՆՁՆԱԿԱԶՄ									
Պաշտոնի անվանում	Զբաղված պաշտոնների քանակը	Ֆիզիկական անձերի քանակը		որոնցից՝ կանայք (սյուն 2-ից)	Ֆիզիկական անձերի թվաքանակը (սյուն.2-ից) տարիքային խմբեր				
		Ընդամենը (ներառյալ ֆիզ. արձ-ում, զին. ծառ-ում, գործուղ-ում գտնվող և այլ անձանց)	Ներկա պահին աշխատող		18_34	35_44	45_54	55_64	65>
Ընդամենը միջին բուժանձնակազմ ըստ մասնագիտությունների և ծառայությունների	7	10	10	9	0	1	4	5	0
Այլ կաբինետների բուժքույրեր	7	10	10	9	0	1	4	5	0

Աղյուսակ 4. ՄԱՇԿԱԲԱՆՈՒԹՅԱՆ ԵՎ ՍՃՔ ՀԻՎԱՆԴՈՒԹՅՈՒՆՆԵՐԻ ԲԿ-ՈՒՄ ԱՐՁԱՆԱԳՐՎԱԾ ՀԻՎԱՆԴՈՒԹՅՈՒՆՆԵՐՆ ԸՍՏ ՏԱՐԻՔԱՅԻՆ ԽՄԲԵՐԻ ԵՎ ՆՈՋՈԼՈԳԻԱՆԵՐԻ, 2017

Գլուխների և առանձին հիվանդությունների անվանումը	ՀՄԴ X	Մեծահասակներ			Երեխաներ (0-14 տարեկան)			Երեխաներ (15-17 տարեկան)					
					Գրանցվել են տվյալ հիվանդությամբ		Դիսպանսերային հսկողության տակ են հաշվետու տարեվերջին	Գրանցվել են տվյալ հիվանդությամբ			Դիսպանսերային հսկողության տակ են հաշվետու տարեվերջին		
		Ընդամենը	այդ թվում՝ կյանքում առաջին անգամ ախտորոշված	Ընդամենը	այդ թվում՝ կյանքում առաջին անգամ ախտորոշված	Ընդամենը		այդ թվում՝ պատանիներ	այդ թվում՝ կյանքում առաջին անգամ ախտորոշված		Ընդամենը	այդ թվում՝ պատանիներ	
									Ընդամենը	այդ թվում՝ պատանիներ			Ընդամենը
Ընդամենը	A00-T98	2322	2137	0	337	337	0	317	317	317	317	0	0
այդ թվում՝ վարակիչ և մակաբուծական հիվանդություններ	A00-B99	537	537	0	121	121	0	91	91	91	91	0	0
Մաշկի և ենթամաշկային բջջանքի հիվանդություններ	L00-L99	1785	1600	0	216	216	0	226	226	226	226	0	0
դրանցից՝ ատոպիկ մաշկաբորբ	L20	173	173	0	44	44	0	5	5	5	5	0	0
կոնտակտային մաշկաբորբ	L23-L25	235	235	0	54	54	0	23	23	23	23	0	0
զլխի այլ հիվանդություններ		1377	1192	0	118	118	0	198	198	198	198	0	0

# «ՄԱԼԱՅԱՆԻ ԱՆՎԱՆ ԱԿՆԱԲՈՒԺԱԿԱՆ ԿԵՆՏՐՈՆ» ՓԲԸ

## ԱՆՁՆԱԳՐԱՅԻՆ ՏՎՅԱԼՆԵՐ

### Կադրային հագեցվածություն

- |                                       |    |
|---------------------------------------|----|
| ✓ Բժիշկներ բոլոր մասնագիտություններով | 64 |
| ✓ Միջին բուժաշխատող                   | 68 |

Մահճակալային ֆոնդ	182 մահճակալ
Ընդունվել են հիվանդներ	7278
Հիվանդանոցային մահացություն	0
Վիրահատություններ	4182

### Գործող բաժանմունքներ

- |                                    |              |
|------------------------------------|--------------|
| ✓ Ակնաբուժական մեծահասակների համար | 149 մահճակալ |
| ✓ Ակնաբուժական մանկական            | 33 մահճակալ  |

### Պոլիկլինիկական ծառայություն

**Աղյուսակ 1. ՀԻՎԱՆԴԱՆՈՑԱՅԻՆ ԲՈՒԺՕԳՆՈՒԹՅՈՒՆ ԻՐԱԿԱՆԱՑՆՈՂ ՀԻՄՆԱՐԿՆԵՐԻ ԳՈՐԾՈՒՆԵՈՒԹ ՅՈՒՆԸ, 2017**

Բուժփինսարկի անվանումը	Մահճակալների թիվը	Ընդունվել են հիվանդներ	Մահճակալի տարեկան միջին զբաղվածությունը օրերով	Մահացել են հիվանդանոցում	
				Բացարձակ թիվ	Հիվանդանոցային մահացություն (%)
Երևան - ընդամենը	8005	283386	263	3904	1.4
Մալաթյանի անվան ակնաբուժական կենտրոն	182	7278	77	0	0.0

**Աղյուսակ 1. շարունակություն**

Բուժփինսարկի անվանումը	Ծնունդների թիվը	Վիժումների թիվը	Կեսարյան հատումների թիվը	Վիրահատությունների թիվը
Երևան - ընդամենը	21211	4585	8080	107502
Մալաթյանի անվան ակնաբուժական կենտրոն	0	0	0	4182

**Աղյուսակ 2. «Ս.Վ. ՄԱԼԱՅԱՆԻ» ԱՆՎԱՆ ԱԿՆԱԲՈՒԺԱԿԱՆ ԿԵՆՏՐՈՆԻ ՄԱՐԴԿԱՅԻՆ ՆԵՐՈՒԹ, 2017**

ՀԻՎԱՆԴԱՆՈՑԱՅԻՆ ՕՂԱԿԻ ԲԺԻՇԿՆԵՐ									
Պաշտոնի անվանում	Զբաղված պաշտոնների քանակը	Ֆիզիկական անձերի քանակը		որոնցից՝ կանայք (սյուն 2-ից)	Ֆիզիկական անձերի թվաքանակը (սյուն.2-ից) տարիքային խմբեր				
		Ընդամենը (ներառյալ ֆիզ. արձ-ում, զին. ծառ-ում, գործուղ-ում գտնվող և այլ անձանց	Ներկա պահին աշխատող		22_34	35_44	45_54	55_64	65>
					17	15	19	9	4
Բժիշկներ – ընդամենը	60,25	64	64	44	17	15	19	9	4
Գործադիր մարմնի ղեկավար և տեղակալներ	1	1	1	0	0	0	0	0	1
Ընտանեկան բժիշկներ	1	1	1	1	0	0	0	1	0
Ներգատաբան	1	1	1	1	0	0	0	0	1
Մանկական ակնաբույժ	7	7	7	7	0	3	2	2	0
Ակնաբույժ	45,25	49	49	33	17	10	17	5	0
Անեսթեզիոլոգ	3	3	3	0	0	2	0	0	1
Կլինիկական լաբորանտ	1	1	1	1	0	0	0	0	1
Հիվանդանոցային համաճարակաբան	1	1	1	1	0	0	0	1	0
ՀԻՎԱՆԴԱՆՈՑԱՅԻՆ ՕՂԱԿԻ ՄԻՋԻՆ ԲՈՒԺԱՆՁՆԱԿԱԶՄ									
Պաշտոնի անվանում	Զբաղված պաշտոնների քանակը	Ֆիզիկական անձերի քանակը		որոնցից՝ կանայք (սյուն 2-ից)	Ֆիզիկական անձերի թվաքանակը (սյուն.2-ից) տարիքային խմբեր				
		Ընդամենը (ներառյալ ֆիզ. արձ-ում, զին. ծառ-ում, գործուղ-ում գտնվող և այլ անձանց	Ներկա պահին աշխատող		18-34	35_44	45_54	55_64	65>
					14	12	19	16	7
Ընդամենը միջին բուժանձնակազմ ըստ մասնագիտությունների և ծառայությունների	68	68	68	66	14	12	19	16	7
Մանկական բուժքույր	5	5	5	4	1	2	2	0	0
Վիրակապարանի բուժքույր	7	7	7	7	1	0	1	5	0
Բուժքույր անեսթեզիոլոգ	4	4	4	4	0	3	1	0	0
Այլ կաբինետների բուժքույրեր	46	46	46	45	12	7	12	9	6
Լաբորանտներ	2	2	2	2	0	0	0	2	0
Ռենտգեն լաբորանտներ և ռենտգեն տեխնիկներ	1	1	1	1	0	0	1	0	0
Միջին բուժվիճակագիր	3	3	3	3	0	0	2	0	1
Դեղագործ	2	2	2	2	1	0	0	0	1

# «ԱՐԹՄԵԴ» ԲԺՇԿԱԿԱՆ ԿԵՆՏՐՈՆ ՓԲԸ

## ԱՆՁՆԱԳՐԱՅԻՆ ՏՎՅԱԼՆԵՐ

### Կադրային հագեցվածություն

- |                                       |    |
|---------------------------------------|----|
| ✓ Բժիշկներ բոլոր մասնագիտություններով | 78 |
| ✓ Միջին բուժաշխատող                   | 91 |

Մահճակալային ֆոնդ	212 մահճակալ
Ընդունվել են հիվանդներ	3950
Հիվանդանոցային մահացություն	27
Վիրահատություններ	1437

### Գործող բաժանմունքներ

- |                    |             |
|--------------------|-------------|
| ✓ Նյարդաբանական    | 60 մահճակալ |
| ✓ Վիրաբուժական     | 72 մահճակալ |
| ✓ Վնասվածքաբանական | 40 մահճակալ |
| ✓ Վերականգնողական  | 20 մահճակալ |
| ✓ Հոգեբուժական     | 20 մահճակալ |

**Աղյուսակ 1. ՀԻՎԱՆԴԱՆՈՑԱՅԻՆ ԲՈՒԺՕԳՆՈՒԹՅՈՒՆ ԻՐԱԿԱՆԱՑՆՈՂ ՀԻՄՆԱՐԿՆԵՐԻ ԳՈՐԾՈՒՆԵՈՒԹ ՅՈՒՆԸ, 2017**

Բուժհիմնարկի անվանումը	Մահճակալների թիվը	Ընդունվել են հիվանդներ	Մահճակալի տարեկան միջին զբաղվածությունը օրերով	Մահացել են հիվանդանոցում	
				Բացարձակ թիվ	Հիվանդանոցային մահացություն (%)
Երևան - ընդամենը	8005	283386	263	3904	1.4
«Արթմեդ» վերականգնողական ԲԿ	212	3950	242	27	0.7

**Աղյուսակ 1. շարունակություն**

Բուժհիմնարկի անվանումը	Ծնունդների թիվը	Վիժումների թիվը	Կեսարյան հատումների թիվը	Վիրահատությունների թիվը
Երևան - ընդամենը	21211	4585	8080	107502
«Արթմեդ» վերականգնողական ԲԿ	0	0	0	1437

Աղյուսակ 2. «ԱՐԹՄԵԴ» ԲԺՇԿԱԿԱՆ ՎԵՐԱԿԱՆԳՆՈՂԱԿԱՆ.ԿԵՆՏՐՈՆԻ ՄԱՐԴԿԱՅԻՆ ՆԵՐՈՒԺ, 2017

ՀԻՎԱՆԴԱՆՈՑԱՅԻՆ ՕՂԱԿԻ ԲԺԺՇԿՆԵՐ									
Պաշտոնի անվանում	Զբաղված պաշտոնների քանակը	Ֆիզիկական անձերի քանակը		որոնցից՝ կանայք (սյուն 2-ից)	Ֆիզիկական անձերի թվաքանակը (սյուն.2-ից) տարիքային խմբեր				
		Ընդամենը (ներառյալ ֆիզ. արձ-ում, զին. ծառ-ում, գործուղ-ում գտնվող և այլ անձանց)	Ներկա պահին աշխատող		22_34	35_44	45_54	55_64	65>
Բժիշկներ - ընդամենը	76	77	74	39	9	27	21	16	4
Գործադիր մարմնի ղեկավար և տեղակալներ	4	4	4	3	0	0	2	2	0
Թերապևտներ - ընդամենը	7	7	7	6	2	3	1	1	0
Ներգատաբան	1	1	1	1	0	0	1	0	0
Նյարդաբան	3	3	3	2	0	0	2	1	0
Հոգեթերապևտ	9	9	9	4	0	3	2	4	0
Կլինիկական հոգեբան	2	3	2	3	0	0	3	0	0
Սրտաբան	3	3	3	3	0	0	0	2	1
Վիրաբույժ	7	7	7	0	1	2	1	2	1
Որովայնային վիրաբույժ	6	6	6	0	0	5	0	1	0
Վնասվածքաբան և օրթոպեդ	2	2	2	0	0	0	1	0	1
Քիրթ-կոկորդ-ականջաբան	2	2	2	0	0	0	1	1	0
Անեսթեզիոլոգ	7	7	7	2	2	0	4	0	1
ԷԿԳ-մասնագետ	1	1	1	1	0	0	1	0	0
Մանկաբարձ-գինեկոլոգ	1	1	1	1	0	0	0	1	0
Ֆիզիոթերապևտ	4	4	4	1	2	1	1	0	0
Էնդոսկոպիստ	1	1	1	0	0	1	0	0	0
Ռենտգենոլոգ	1	1	1	1	1	0	0	0	0
Սոնոգրաֆիստ	4	4	4	4	0	3	0	1	0
Կոմպյուտերային տոմոգրաֆիկ և միջուկամագնիսային-ռեզոնանսային ախտորոշման մասնագետ	1	1	1	1	1	0	0	0	0
Ուռոլոգ	4	4	4	0	0	3	0	1	0
Կլինիկական լաբորանտ	5	5	5	5	0	4	1	0	0
Բժիշկ վիճակագիր	1	1	1	1	0	1	0	0	0
ՀԻՎԱՆԴԱՆՈՑԱՅԻՆ ՕՂԱԿԻ ՄԻՋԻՆ ԲՈՒԺԱՆՁՆԱԿԱԶՄ									
Պաշտոնի անվանում	Զբաղված պաշտոնների քանակը	Ֆիզիկական անձերի քանակը		որոնցից՝ կանայք (սյուն 2-ից)	Ֆիզիկական անձերի թվաքանակը (սյուն.2-ից) տարիքային խմբեր				
		Ընդամենը (ներառյալ ֆիզ. արձ-ում, զին. ծառ-ում, գործուղ-ում գտնվող և այլ անձանց)	Ներկա պահին աշխատող		18-34	35_44	45_54	55_64	65>
Ընդամենը միջին բուժանձնակազմ ըստ մասնագիտությունների և ծառայությունների	82	91	82	91	34	38	13	5	1
Վիրակապարանի բուժքույր	23	27	23	27	15	9	1	2	0
Բուժքույր անեսթեզիոլոգ	14	15	14	15	4	9	1	1	0
Ֆիզիոթերապևտիկ և վերականգնողական բուժքույր	23	25	23	25	11	10	4	0	0
Հոգեբուժության և նարկոլոգիայի բուժքույր	8	8	8	8	0	5	3	0	0
Այլ կաբինետների բուժքույրեր	6	6	6	6	2	2	0	2	0
Ֆունկցիոնալ ախտորոշման	4	4	4	4	0	2	2	0	0
Լաբորանտներ	3	3	3	3	0	0	2	0	1
Ռենտգեն լաբորանտներ և ռենտգեն տեխնիկներ	1	3	1	3	2	1	0	0	0
Բուժական մերսող	82	91	82	91	34	38	13	5	1

# «ՆՈՐՔ» ԻՆՖԵԿՑԻՈՆ ՀԻՎԱՆԴԱՆՈՑ ՍՊԸ

## ԱՆՁՆԱԳՐԱՅԻՆ ՏՎՅԱԼՆԵՐ

### Կադրային հագեցվածություն

- |                                       |    |
|---------------------------------------|----|
| ✓ Բժիշկներ բոլոր մասնագիտություններով | 58 |
| ✓ Միջին բուժաշխատող                   | 90 |

Մահճակալային ֆոնդ	290 մահճակալ
Ընդունվել են հիվանդներ	8737
Հիվանդանոցային մահացություն	2

### Գործող բաժանմունքներ

- |                                 |               |
|---------------------------------|---------------|
| ✓ Ինֆեկցիոն մեծահասակների համար | 145 մահճակալ  |
| ✓ Ինֆեկցիոն մանկական            | 145 մահճակալ  |
| ✓ Վերակենդանացման               | (10 )մահճակալ |



Աղյուսակ 1. ՀԻՎԱՆԴԱՆՈՑԱՅԻՆ ԲՈՒԺՕԳՆՈՒԹՅՈՒՆ ԻՐԱԿԱՆԱՑՆՈՂ ՀԻՄՆԱՐԿՆԵՐԻ ԳՈՐԾՈՒՆԵՈՒԹ ՅՈՒՆԸ, 2017

Բուժփիմնարկի անվանումը	Մահճակալների թիվը	Ընդունվել են հիվանդներ	Մահճակալի տարեկան միջին զբաղվածությունը օրերով	Մահացել են հիվանդանոցում	
				Բացարձակ թիվ	Հիվանդանոցային մահացություն (%)
Երևան - ընդամենը	8005	283386	263	3904	1.4
«Նորք» ինֆեկցիոն կլինիկական հիվանդանոց	290	8737	186	2	0.02

Աղյուսակ 2. «ՆՈՐՔ» ԻՆՖԵԿՑԻՈՆ. ՀԻՎԱՆԴԱՆՈՑԻ ՄԱՐԴԿԱՅԻՆ ՆԵՐՈՒԺ, 2017

ՀԻՎԱՆԴԱՆՈՑԱՅԻՆ ՕՂԱԿԻ ԲԺԵՇԿՆԵՐ									
Պաշտոնի անվանում	Զբաղված պաշտոնների քանակը	Ֆիզիկական անձերի քանակը		որոնցից՝ կանայք (սյուն 2-ից)	Ֆիզիկական անձերի թվաքանակը (սյուն.2-ից) տարիքային խմբեր				
		Ընդամենը (ներառյալ ֆիզ. արձ-ում, զին. ծառ-ում, գործուղ-ում գտնվող և այլ անձանց)	Ներկա պահին աշխատող		22_34	35_44	45_54	55_64	65>
Բժիշկներ - ընդամենը	49,5	58	55	44	15	12	9	15	7
Գործադիր մարմնի ղեկավար և տեղակալներ	1	1	1	0	0	0	0	1	0
Ռենտգենոլոգ	1	1	1	1	0	0	1	0	0
Սոնոգրաֆիստ	1	3	2	2	0	2	0	1	0
Ինֆեկցիոնիստ	40,5	50	48	38	15	10	7	12	6
Կլինիկական լաբորանտ	6	3	3	3	0	0	1	1	1
ՀԻՎԱՆԴԱՆՈՑԱՅԻՆ ՕՂԱԿԻ ՄԻՋԻՆ ԲՈՒԺՄԱՆՁՆԱԿԱԶՄ									
Պաշտոնի անվանում	Զբաղված պաշտոնների քանակը	Ֆիզիկական անձերի քանակը		որոնցից՝ կանայք (սյուն 2-ից)	Ֆիզիկական անձերի թվաքանակը (սյուն.2-ից) տարիքային խմբեր				
		Ընդամենը (ներառյալ ֆիզ. արձ-ում, զին. ծառ-ում, գործուղ-ում գտնվող և այլ անձանց)	Ներկա պահին աշխատող		18-34	35_44	45_54	55_64	65>
Ընդամենը միջին բուժանձնակազմ ըստ մասնագիտությունների և ծառայությունների	83,75	90	84	90	26	16	33	15	0
Այլ կաբինետների բուժքույրեր	67,75	73	68	73	22	12	26	13	0
Բուժքույրական գործի կառավարիչ	5	5	5	5	1	2	1	1	0
Լաբորանտներ	10	11	10	11	3	2	6	0	0
Ռենտգեն լաբորանտներ և ռենտգեն տեխնիկներ	1	1	1	1	0	0	0	1	0
Դեղագործ	1	1	1	1	0	0	0	1	0

# «ԻՉՄԻՐԼՅԱՆ» ԲԺՇԿԱԿԱՆ ԿԵՆՏՐՈՆ ՓԲԸ

## ԱՆՁՆԱԳՐԱՅԻՆ ՏՎՅԱԼՆԵՐ

### Կադրային հագեցվածություն

- |                                       |    |
|---------------------------------------|----|
| ✓ Բժիշկներ բոլոր մասնագիտություններով | 56 |
| ✓ Միջին բուժաշխատող                   | 94 |

Մահճակալային ֆոնդ	125 մահճակալ
Ընդունվել են հիվանդներ	5779
Հիվանդանոցային մահացություն	18
Վիրահատություններ	5706

### Գործող բաժանմունքներ

- |                            |               |
|----------------------------|---------------|
| ✓ Ուրոլոգիական             | 25 մահճակալ   |
| ✓ Վիրաբուժական             | 25 մահճակալ   |
| ✓ Օրթոպեդիկ                | 20 մահճակալ   |
| ✓ Քիր-կոկորդ-ականջաբանական | 5 մահճակալ    |
| ✓ Պրոկտոլոգիական           | 46 մահճակալ   |
| ✓ Կոնսերվատիվ ախտորոշիչ    | 2 մահճակալ    |
| ✓ Վերակենդանացման          | (14) մահճակալ |
| ✓ Անոթային վիրաբուժության  | 2 մահճակալ    |

### Պոլիկլինիկական ծառայություն

**Աղյուսակ 1. ՀԻՎԱՆԴԱՆՈՑԱՅԻՆ ԲՈՒԺՕԳՆՈՒԹՅՈՒՆ ԻՐԱԿԱՆԱՑՆՈՂ ՀԻՄՆԱՐԿՆԵՐԻ ԳՈՐԾՈՒՆԵՈՒԹ ՅՈՒՆԸ, 2017**

Բուժփմնարկի անվանումը	Մահճակալների թիվը	Ընդունվել են հիվանդներ	Մահճակալի տարեկան միջին զբաղվածությունը օրերով	Մահացել են հիվանդանոցում	
				Բացարձակ թիվ	Հիվանդանոցային մահացություն (%)
Երևան - ընդամենը	8005	283386	263	3904	1.4
«Իզմիրյան» բժշկական կենտրոն	125	5779	351	18	0.3

**Աղյուսակ 1. շարունակություն**

Բուժփմնարկի անվանումը	Ծնունդների թիվը	Վիժումների թիվը	Կեսարյան հատումների թիվը	Վիրահատությունների թիվը
Երևան - ընդամենը	21211	4585	8080	107502
«Իզմիրյան» բժշկական կենտրոն	0	0	0	5706

**Աղյուսակ 2. «ԻԶՄԻՐԼՅԱՆ» ԲԿ ՄԱՐԴԿԱՅԻՆ ՆԵՐՈՒԺ, 2017**

ԱԱՊ ՕՂԱԿԻ ԲԺԻՇԿՆԵՐ									
Պաշտոնի անվանում	Զբաղված պաշտոնների քանակը	Ֆիզիկական անձերի քանակը		որոնցից՝ կանայք (սյուն 2-ից)	Ֆիզիկական անձերի թվաքանակը (սյուն 2-ից) տարիքային խմբեր				
		Ընդամենը (ներառյալ ֆիզ. արձ-ում, զին. ծառ-ում, գործուղ-ում գտնվող և այլ անձանց)	Ներկա պահին աշխատող		22_34	35_44	45_54	55_64	65>
Բժիշկներ - ընդամենը	5	4	4	4	0	0	0	0	4
Թերապևտներ - ընդամենը	3	2	2	2	0	0	0	0	2
Աղետամոքսաբան	2	2	2	2	0	0	0	0	2
ԱԱՊ ՕՂԱԿԻ ՄԻՋԻՆ ԲՈՒԺԱՆՁՆԱԿԱԶՄ									
Պաշտոնի անվանում	Զբաղված պաշտոնների քանակը	Ֆիզիկական անձերի քանակը		որոնցից՝ կանայք (սյուն 2-ից)	Ֆիզիկական անձերի թվաքանակը (սյուն 2-ից) տարիքային խմբեր				
		Ընդամենը (ներառյալ ֆիզ. արձ-ում, զին. ծառ-ում, գործուղ-ում գտնվող և այլ անձանց)	Ներկա պահին աշխատող		18_34	35_44	45_54	55_64	65>
Ընդամենը միջին բուժանձնակազմ՝ ըստ մասնագիտությունների և ծառայությունների	12	12	12	12	3	4	3	2	0
Այլ կաբինետների բուժըույրեր	10	10	10	10	3	3	2	2	0
Լաբորանտներ	2	2	2	2	0	1	1	0	0

Աղյուսակ 3. «ԻԶՄԻՐԼՅԱՆ» ԲԿ-Ի ՄԱՐԴԿԱՅԻՆ ՆԵՐՈՒժ, 2017

ՀԻՎԱՆԴԱՆՈՑԱՅԻՆ ՕՂԱԿԻ ԲԺԻՇՎՆԵՐ									
Պաշտոնի անվանում	Զբաղված պաշտոնների քանակը	Ֆիզիկական անձերի քանակը		որոնցից՝ կանայք (սյուն 2-ից)	Ֆիզիկական անձերի թվաքանակը (սյուն.2-ից) տարիքային խմբեր				
		Ընդամենը (ներառյալ ֆիզ. արձ-ում, զին. ծառ-ում, գործուղ-ում գտնվող և այլ անձանց)	Ներկա պահին աշխատող		22_34	35_44	45_54	55_64	65>
Բժիշկներ – ընդամենը	56	52	52	17	4	9	18	7	14
Գործադիր մարմնի ղեկավար և տեղակալներ	3	3	3	1	0	0	2	1	0
Ներգատաբան	2	2	2	2	0	0	1	0	1
Նյարդաբան	2	2	2	0	0	1	1	0	0
Սրտաբան	3	3	3	3	0	1	1	0	1
Վիրաբույժ	3	3	3	0	0	1	0	0	2
Պրոկտոլոգ	7	7	7	1	1	0	0	2	4
Վնասվածքաբան և օրթոպեդ	3	3	3	0	2	0	1	0	0
Քիթ-կոկորդ-ականջաբան	3	3	3	1	0	1	1	0	1
Մանկաբարձ - զինեկոլոգ	1	1	1	1	0	1	0	0	0
Անեսթեզիոլոգ	6	6	6	0	0	0	5	0	1
Էնդոսկոպիստ	3	3	3	0	0	0	0	1	2
Ռենտգենոլոգ	2	2	2	1	1	0	0	1	0
Սոնոգրաֆիստ	2	2	2	2	0	0	2	0	0
Կոմպյուտերային տոմոգրաֆիկ և միջու կամագնիսային-ռեզոնանս սային ախտորոշման մասնագետ	3	3	3	2	0	2	1	0	0
Թոքաբան	1	1	1	1	0	0	1	0	0
Ուռուլոգ	3	3	3	0	0	2	1	0	0
Անոթային վիրաբույժ	2	2	2	0	0	0	1	1	0
Ախտաբան և կլինիկական մորֆոլոգ	1	1	1	0	0	0	0	0	1
Կլինիկական լաբորանտ	4	1	1	1	0	0	0	0	1
Հիվանդանոցային համաճարակաբան	1	0	0	0	0	0	0	0	0
Մանրէաբան	1	1	1	1	0	0	0	1	0
Դեղագործության կազմակերպիչ և կառավարիչ	2	2	2	2	0	0	0	2	0
ՀԻՎԱՆԴԱՆՈՑԱՅԻՆ ՕՂԱԿԻ ՄԻՋԻՆ ԲՈՒԺԱՆՁՆԱԿԱԶՄ									
Պաշտոնի անվանում	Զբաղված պաշտոնների քանակը	Ֆիզիկական անձերի քանակը		որոնցից՝ կանայք (սյուն 2-ից)	Ֆիզիկական անձերի թվաքանակը (սյուն.2-ից) տարիքային խմբեր				
		Ընդամենը (ներառյալ ֆիզ. արձ-ում, զին. ծառ-ում, գործուղ-ում գտնվող և այլ անձանց)	Ներկա պահին աշխատող		18-34	35_44	45_54	55_64	65>
Ընդամենը միջին բուժանձնակազմ ըստ մասնագիտությունների և ծառայությունների	82	82	78	80	29	32	15	5	1
Վիրակապարանի բուժքույր	7	7	7	7	3	1	2	1	0
Բուժքույր անեսթեզիոլոգ	5	5	5	5	4	1	0	0	0
Այլ կաբինետների բուժքույրեր	59	59	55	58	20	27	9	3	0
Բուժքույրական գործի կառավարիչ	1	1	1	1	0	0	0	0	1
Լաբորանտներ	4	4	4	4	0	1	3	0	0
Ռենտգեն լաբորանտներ և ռենտգեն տեխնիկներ	4	4	4	3	0	2	1	1	0
Այլ միջին անձնակազմ	2	2	2	2	2	0	0	0	0

**«ԳՐԱՑԻԱ»**  
**ՀԱՅԿԱԿԱՆ ԿԱՐՄԻՐ ԽԱԶԻ ԸՆԿԵՐՈՒԹՅԱՆ**  
**ՄԻՋԱՂԳԱՅԻՆ**  
**ՎԵՐԱԿԱՆԳՆՈՂԱԿԱՆ ԿԵՆՏՐՈՆ ՍՊԸ**

**ԱՆՁՆԱԳՐԱՅԻՆ ՏՎՅԱԼՆԵՐ**

**Կադրային հագեցվածություն**

- |                                       |    |
|---------------------------------------|----|
| ✓ Բժիշկներ բոլոր մասնագիտություններով | 15 |
| ✓ Միջին բուժաշխատող                   | 36 |

Մահճակալային ֆոնդ	110 մահճահճակալ
Ընդունվել են հիվանդներ	1141
Հիվանդանոցային մահացություն	0

**Գործող բաժանմունքներ**

- |                   |              |
|-------------------|--------------|
| ✓ Վերականգնողական | 110 մահճակալ |
|-------------------|--------------|

Աղյուսակ 1. ՀԻՎԱՆԴԱՆՈՑԱՅԻՆ ԲՈՒԺՕԳՆՈՒԹՅՈՒՆ ԻՐԱԿԱՆԱՑՆՈՂ ՀԻՄՆԱՐԿՆԵՐԻ ԳՈՐԾՈՒՆԵՈՒԹ ՅՈՒՆԸ, 2017

Բուժփնմանարկի անվանումը	Մահճակալների թիվը	Ընդունվել են հիվանդներ	Մահճակալի տարեկան միջին զբաղվածությունը օրերով	Մահացել են հիվանդանոցում	
				Բացարձակ թիվ	Հիվանդանոցային մահացություն (%)
Երևան - ընդամենը	8005	283386	263	3904	1.4
«Գրացիա» հայկական կարմիր խաչի ընկերության միջազգային վերականգնողական կենտրոն	110	1141	196	0	0.0

Աղյուսակ 2. «ԳՐԱՑԻԱ» ՎԵՐԱԿԱՆԳՆՈՂԱԿԱՆ ԿԵՆՏՐՈՆԻ ՄԱՐԴԿԱՅԻՆ ՆԵՐՈՒԹ, 2017

ՀԻՎԱՆԴԱՆՈՑԱՅԻՆ ՕՂԱԿԻ ԲԺԻՇԿՆԵՐ									
Պաշտոնի անվանում	Զբաղված պաշտոնների քանակը	Ֆիզիկական անձերի քանակը		որոնցից կանայք (սյուն 2-ից)	Ֆիզիկական անձերի թվաքանակը (սյուն.2-ից) տարիքային խմբեր				
		Ընդամենը (ներառյալ ֆիզ. արձ-ում, զին. ծառ-ում, գործուղ-ում գտնվող և այլ անձանց)	Ներկա պահին աշխատող		22_34	35_44	45_54	55_64	65>
Բժիշկներ – ընդամենը	25	15	15	9	1	3	5	4	2
Գործադիր մարմնի ղեկավար և տեղակալներ	2	2	2	0	0	0	1	1	0
Աղեստամոքսաբան	1	1	1	0	0	0	1	0	0
Ֆիզիոթերապևտ	1	1	1	0	0	0	0	1	0
Ռեֆլեքսոթերապևտ	1	1	1	1	0	0	1	0	0
Կինեզոթերապևտ	6	0	0	0	0	0	0	0	0
Ռենտգենոլոգ	1	0	0	0	0	0	0	0	0
Սոնոգրաֆիստ	1	0	0	0	0	0	0	0	0
Կլինիկական լաբորանտ	1	0	0	0	0	0	0	0	0
Հիվանդանոցային համաճարակաբան	1	0	0	0	0	0	0	0	0
Այլ մասնագետ	10	10	10	8	1	3	2	2	2
ՀԻՎԱՆԴԱՆՈՑԱՅԻՆ ՕՂԱԿԻ ՄԻՋԻՆ ԲՈՒԺՄԱՆՁՆԱԿԱԶՄ									
Պաշտոնի անվանում	Զբաղված պաշտոնների քանակը	Ֆիզիկական անձերի քանակը		որոնցից կանայք (սյուն 2-ից)	Ֆիզիկական անձերի թվաքանակը (սյուն.2-ից) տարիքային խմբեր				
		Ընդամենը (ներառյալ ֆիզ. արձ-ում, զին. ծառ-ում, գործուղ-ում գտնվող և այլ անձանց)	Ներկա պահին աշխատող		18-34	35_44	45_54	55_64	65>
Ընդամենը միջին բուժանձակազմ ըստ մասնագիտությունների և ծառայությունների	36	36	36	35	26	9	1	0	0
Ֆիզիոթերապևտիկ և վերականգնողական բուժքույր	32	32	32	32	26	6	0	0	0
Լաբորանտներ	2	2	2	2	0	2	0	0	0
Ռենտգեն լաբորանտներ և ռենտգեն տեխնիկներ	1	1	1	1	0	1	0	0	0
Այլ միջին անձնակազմ	1	1	1	0	0	0	1	0	0
Բուժական մերսող	6	6	6	6	3	3	0	0	0

## «ԹԻՎ 2» ԲՈՒԺՄԻԱՎՈՐՈՒՄ ՓԲԸ

### ԱՆՁՆԱԳՐԱՅԻՆ ՏՎՅԱԼՆԵՐ

#### Կադրային հագեցվածություն

- |                                       |     |
|---------------------------------------|-----|
| ✓ Բժիշկներ բոլոր մասնագիտություններով | 114 |
| ✓ Միջին բուժաշխատող                   | 126 |

Մահճակալային ֆոնդ	100 մահճակալ
Ընդունվել են հիվանդներ	5510
Հիվանդանոցային մահացություն	44
Վիրահատություններ	548

#### Գործող բաժանմունքներ

- |                            |             |
|----------------------------|-------------|
| ✓ Նյարդաբանական            | 55 մահճակալ |
| ✓ Քիթ-կոկորդ-ականջաբանական | 25 մահճակալ |
| ✓ Վնասվածքաբանական         | 10 մահճակալ |
| ✓ Թերապևտիկ                | 5 մահճակալ  |
| ✓ Պլաստիկ վիրաբուժության   | 5 մահճակալ  |

#### Պոլիկլինիկական ծառայություն

Աղյուսակ 1. ՀԻՎԱՆԴԱՆՈՑԱՅԻՆ ԲՈՒԺՕԳՆՈՒԹՅՈՒՆԻ ԲԱԿԱՆԱՑՆՈՂ ՀԻՄՆԱՐԿՆԵՐԻ ԳՈՐԾՈՒՆԵՈՒԹՅՈՒՆԸ, 2017

Բուժհիմնարկի անվանումը	Մահճակալների թիվը	Ընդունվել են հիվանդներ	Մահճակալի տարեկան միջին զբաղվածությունը օրերով	Մահացել են հիվանդանոցում	
				Բացարձակ թիվ	Հիվանդանոցային մահացություն (%)
Երևան - ընդամենը	8005	283386	263	3904	1.4
«Թիվ 2» բուժմիավորում	100	5510	288	44	0.8

Աղյուսակ 1. շարունակություն

Բուժհիմնարկի անվանումը	Ծնունդների թիվը	Վիժումների թիվը	Կեսարյան հատումների թիվը	Վիրահատությունների թիվը
Երևան - ընդամենը	100	5510	288	44
«Թիվ 2» բուժմիավորում	0	0	0	548

Աղյուսակ 2. «ԹԻՎ 2» ԲՈՒԺՄԻԱՎՈՐՄԱՆ ՄԱՐԴԿԱՅԻՆ ՆԵՐՈՒԺ, 2017

Պաշտոնի անվանում	Զբաղված պաշտոնների քանակը	ԱԱՊ ՕՂԱԿԻ ԲԺԻՇԿՆԵՐ			Ֆիզիկական անձերի թվաքանակը (սյուն.2-ից) տարիքային խմբեր				
		Ֆիզիկական անձերի քանակը		որոնցից կանայք (սյուն 2-ից)	22_34	35_44	45_54	55_64	65>
		Ընդամենը (ներառյալ ֆիզ. արձ-ում, զին. ծառ-ում, գործուղ-ում գտնվող և այլ անձանց)	Ներկա պահին աշխատող						
Բժիշկներ - ընդամենը	64	61	60	55	5	11	15	22	8
Գործադիր մարմնի ղեկավար և տեղակալներ	1	1	1	1	0	0	1	0	0
Թերապևտներ - ընդամենը	10	10	10	9	3	2	0	4	1
նրանցից տեղամասային	9	9	9	8	3	2	0	4	0
Ներգատաբան	1	1	1	1	0	0	0	1	0
Աղետամոքսաբան	1	1	1	1	0	1	0	0	0
Մանկաբույժներ - ընդամենը	13	13	13	13	0	0	2	10	1
նրանցից տեղամասային	11	11	11	11	0	0	2	8	1
Մանկական ներգատաբան	1	0	0	0	0	0	0	0	0
Մանկական ինֆեկցիոնիստ	1	1	1	1	0	0	1	0	0
Մանկական նյարդաբան	1	1	1	1	0	0	0	0	1
Մանկական մաշկաբան	1	1	1	0	0	0	0	1	0
Մանկական վիրաբույժ	1	0	0	0	0	0	0	0	0
Մանկական ակնաբույժ	1	1	1	1	1	0	0	0	0
Մանկական քիթ-կոկորդ-ականջաբան	1	1	1	1	0	1	0	0	0
Մանկական ուռուցքաբան	1	0	0	0	0	0	0	0	0
Նյարդաբան	3	3	3	3	1	0	0	1	1
Սրտաբան	1	1	1	1	0	0	0	1	0
Մաշկաբան- վեներոլոգ	3	3	3	1	0	1	2	0	0
Վիրաբույժ	1	1	1	1	0	0	0	0	1
Ուռուցքաբան	1	1	1	1	0	0	0	1	0
Ակնաբույժ	1	1	1	1	0	0	1	0	0
Քիթ-կոկորդ-ականջաբան	1	1	1	1	0	0	0	0	1
Մանկաբարձ - զիննելոլոգ	8	8	8	8	0	2	4	1	1
ԷԿԳ-մասնագետ	1	1	1	1	0	0	0	0	1
Ռենտգենոլոգ	1	1	1	1	0	0	0	1	0
Սոնոգրաֆիստ	3	3	3	3	0	1	2	0	0
Կլինիկական լաբորանտ	1	1	1	1	0	0	0	1	0
Թերապևտ ստոմատոլոգ	2	2	1	1	0	2	0	0	0
Վիրաբույժ ստոմատոլոգ	1	1	1	0	0	0	1	0	0
Ինֆեկցիոն հիվանդությունների համաճարակաբան	1	1	1	1	0	0	1	0	0
Բժիշկ վիճակագիր	1	1	1	1	0	1	0	0	0



Աղյուսակ 2. շարունակություն

ԱԱՊ ՕՂԱԿԻ ՄԻՋԻՆ ԲՈՒԺԱՆՁՆԱԿԱԶՄ									
Պաշտոնի անվանում	Զբաղված պաշտոնների քանակը	Ֆիզիկական անձերի քանակը		որոնցից՝ կանայք (սյուն 2-ից)	Ֆիզիկական անձերի թվաքանակը (սյուն.2-ից) տարիքային խմբեր				
		Ընդամենը (ներառյալ ֆիզ. արձ-ում, զին. ծառ-ում, գործուղ-ում գտնվող և այլ անձանց)	Ներկա պահին աշխատող		18-34	35_44	45_54	55_64	65>
Ընդամենը միջին բուժանձնակազմ ըստ մասնագիտությունների և ծառայությունների	66	66	62	66	18	18	16	12	2
Մանկական բուժքույր	26	26	24	26	8	8	8	2	0
Ստոմատոլոգիայի բուժքույր	3	3	2	3	2	0	1	0	0
Այլ կաբինետների բուժքույրեր	22	22	22	22	3	10	4	4	1
Ֆունկցիոնալ ախտորոշման	2	2	1	2	2	0	0	0	0
Բուժքույրական գործի կառավարիչ	1	1	1	1	0	0	0	1	0
Մանկաբարձուհի	3	3	3	3	2	0	0	0	1
Ատամնատեխնիկ	3	3	3	3	1	0	1	1	0
Լաբորանտներ	1	1	1	1	0	0	0	1	0
Ռենտգեն լաբորանտներ և ռենտգեն տեխնիկներ	3	3	3	3	0	0	1	2	0
Միջին բուժվիճակագիր	2	2	2	2	0	0	1	1	0
Այլ միջին անձնակազմ	66	66	62	66	18	18	16	12	2
Երեխաների մերսող	1	1	1	1	1	0	0	0	0

Աղյուսակ 3. «ԹԻՎ 2» ԲՈՒԺՄԻԱՎՈՐՄԱՆ ՄԱՐԴԿԱՅԻՆ ՆԵՐՈՒԺ, 2017

ՀԻՎԱՆԴԱՆՈՑԱՅԻՆ ՕՂԱԿԻ ԲԺՇԿՆԵՐ									
Պաշտոնի անվանում	Զբաղված պաշտոնների քանակը	Ֆիզիկական անձերի քանակը		որոնցից՝ կանայք (սյուն 2-ից)	Ֆիզիկական անձերի թվաքանակը (սյուն.2-ից) տարիքային խմբեր				
		Ընդամենը (ներառյալ ֆիզ. արձ-ում, զին. ծառ-ում, գործուղ-ում գտնվող և այլ անձանց)	Ներկա պահին աշխատող		22_34	35_44	45_54	55_64	65>
Բժիշկներ – ընդամենը	62	53	51	40	8	15	11	11	8
Գործադիր մարմնի ղեկավար և տեղակալներ	3	3	3	2	0	0	1	1	1
Թերապևտներ - ընդամենը	2	2	2	2	0	0	1	1	0
Սեռախտաբան	2	2	2	0	0	0	0	2	0
Ներզատաբան	1	1	1	1	1	0	0	0	0
Մանկական անեսթեզիոլոգ/ռեանիմատոլոգ	1	0	0	0	0	0	0	0	0
Նյարդաբան	16	16	15	15	3	4	3	2	4
Սրտաբան	1	1	1	1	0	0	0	1	0
Վնասվածքաբան և օրթոպեդ	6	6	5	1	0	5	1	0	0
Ակնաբույժ	2	1	1	0	0	0	0	1	0
Քիթ-կոկորդ-ականջաբան	5	4	4	2	0	2	0	0	2
Սուրդոլոգ	1	1	1	1	1	0	0	0	0
Անեսթեզիոլոգ	6	5	5	4	1	2	2	0	0
Ֆիզիոթերապևտ	1	1	1	1	0	0	0	1	0
Ռեֆլեքսոթերապևտ	1	1	1	1	0	1	0	0	0
Էնդոսկոպիստ	1	0	0	0	0	0	0	0	0
Ռենտգենոլոգ	2	2	2	2	0	0	1	1	0
Սոնոգրաֆիստ	3	2	2	2	1	0	1	0	0
Պլաստիկ և վերականուցողական վիրաբույժ	1	0	0	0	0	0	0	0	0
Կլինիկական լաբորանտ	5	3	3	3	0	1	1	1	0
Դիմաձևոտային վիրաբույժ	1	1	1	1	1	0	0	0	0
Բժիշկ վիճակագիր	1	1	1	1	0	0	0	0	1
Դեղագործության կազմակերպիչ և կառավարիչ	1	1	1	1	0	0	1	0	0
ՀԻՎԱՆԴԱՆՈՑԱՅԻՆ ՕՂԱԿԻ ՄԻՋԻՆ ԲՈՒԺԱՆՁՆԱԿԱԶՄ									
Պաշտոնի անվանում	Զբաղված պաշտոնների քանակը	Ֆիզիկական անձերի քանակը		որոնցից՝ կանայք (սյուն 2-ից)	Ֆիզիկական անձերի թվաքանակը (սյուն.2-ից) տարիքային խմբեր				
		Ընդամենը (ներառյալ ֆիզ. արձ-ում, զին. ծառ-ում, գործուղ-ում գտնվող և այլ անձանց)	Ներկա պահին աշխատող		18-34	35_44	45_54	55_64	65>
Ընդամենը միջին բուժանձնակազմ ըստ մասնագիտությունների և ծառայությունների	60	60	53	60	25	14	8	13	0
Վիրակապարանի բուժքույր	3	3	2	3	0	2	1	0	0
Բուժքույր անեսթեզիոլոգ	3	3	2	3	3	0	0	0	0
Ֆիզիոթերապևտիկ և վերականգնողական բուժքույր	2	2	2	2	0	1	0	1	0
Այլ կաբինետների բուժքույրեր	42	42	37	42	22	10	5	5	0
Բուժքույրական գործի կառավարիչ	5	5	5	5	0	1	2	2	0
Լաբորանտներ	2	2	2	2	0	0	0	2	0
Ռենտգեն լաբորանտներ և ռենտգեն տեխնիկներ	3	3	3	3	0	0	0	3	0
Դեղագործ	2	2	2	2	1	1	0	0	0
Բուժական մերսող	3	3	3	3	0	1	1	1	0

Աղյուսակ 4. «ԹԻՎ 2» ԲՈՒԺՄԻԱՎՈՐՈՒՄՈՒՄ ԱՐՁԱՆԱԳՐՎԱԾ ՀԻՎԱՆԴՈՒԹՅՈՒՆՆԵՐՆ ԸՍՏ ՏԱՐԻՔԱՅԻՆ ԽՄԲԵՐԻ ԵՎ ՆՈՂՈԼՈԳԻԱՆԵՐԻ, 2017

Գլուխների և առանձին հիվանդությունների անվանումը	ՀՄԴ-10	Մեծահասակներ			Երեխաներ(0-14 տարեկան)			Երեխաներ (15-17 տարեկան)					
		Գրանցվել են տվյալ հիվանդությամբ		Դիսպանսերային հսկողության տակ են հաշվետու տարեվերջին	Գրանցվել են տվյալ հիվանդությամբ		Դիսպանսերային հսկողության տակ են հաշվետու տարեվերջին	Գրանցվել են տվյալ հիվանդությամբ				Դիսպանսերային հսկողության տակ են հաշվետու տարեվերջին	
		Ընդամենը	այդ թվում՝ կյանքում առաջին անգամ ախտորոշված		Ընդամենը	այդ թվում՝ կյանքում առաջին անգամ ախտորոշված		Ընդամենը	այդ թվում՝ պատանիներ	Ընդամենը	այդ թվում՝ պատանիներ	Ընդամենը	այդ թվում՝ պատանիներ
Ընդամենը	A00-T98	8638	4068	4408	4034	2663	517	945	513	784	434	230	111
այդ թվում՝ վարակիչ և մակաբուծական հիվանդություններ	A00-B99	156	42	18	334	334	0	202	108	202	108	14	7
Նորագոյացություններ	C00-D48	745	45	723	10	2	10	0	0	0	0	0	0
Արյան և արունաստեղծ օրգանների հիվանդություններ, առանձին խանգարումներ՝ իմունային մեխանիզմի ներգրավմամբ	D50-D89	62	34	26	73	54	27	18	8	18	8	10	3
դրանցից՝ սակավարյունություններ (անեմիաներ)	D50-D64	55	30	22	67	51	24	14	6	14	6	8	2
արյան մակարդեղիության խանգարումներ	D65-D68	5	3	3	0	0	0	0	0	0	0	0	0
գլխի այլ հիվանդություններ		2	1	1	6	3	3	4	2	4	2	2	1
Ներզատական համակարգի հիվանդություններ, սնուցման, նյութափոխանակության և իմունիտետի խանգարումներ	E00-E90	880	89	804	37	10	28	13	6	10	3	5	2
Հոգեկան խանգարումներ	F00-F99	23	0	20	18	2	18	6	2	4	1	3	1
Նյարդային համակարգի և զգայարանների հիվանդ-ներ	G00-G99	532	190	418	124	6	38	6	3	5	3	5	3
դրանցից՝ Պարկինսոնի հիվանդություն	G20- G21	27	5	25	0	0	0	0	0	0	0	0	0
Ալցհեյմերի հիվանդություն	G30	5	3	5	0	0	0	0	0	0	0	0	0

Գյուղատեղի և առանձին հիվանդությունների անվանումը	ՀՄԴ 10	Մեծահասակներ			Երեխաներ(0-14 տարեկան)			Երեխաներ (15-17 տարեկան)					
		Գրանցվել են տվյալ հիվանդությամբ		Դիսպանսերային հսկողության տակ են հաշվետու տարեվերջին	Գրանցվել են տվյալ հիվանդությամբ Ընդամենը		Դիսպանսերային հսկողության տակ են հաշվետու տարեվերջին	Գրանցվել են տվյալ հիվանդությամբ				Դիսպանսերային հսկողության տակ են հաշվետու տարեվերջին	
		Ընդամենը	այդ թվում՝ կյանքում առաջին անգամ ախտորոշված		Ընդամենը	այդ թվում՝ կյանքում առաջին անգամ ախտորոշված		Ընդամենը	այդ թվում՝ պատանիներ	այդ թվում՝ կյանքում առաջին անգամ ախտորոշված		Ընդամենը	այդ թվում՝ պատանիներ
				Ընդամենը			այդ թվում՝ պատանիներ			Ընդամենը	այդ թվում՝ պատանիներ		
Էպիլեպսիա , էպիլեպտիկ ստատուս	G40-G41	42	0	42	9	1	9	0	0	0	0	0	0
առանձին նյարդերի, նյարդարմատների, հյուսակների եւ ծայրմասային նյարդային համակախտահարումներ և պոլինևրոպաթիաներ	G50-G72	292	77	180	6	1	5	1	0	1	0	1	0
մանկական ուղեղային պարալիզ	G80	0	0	0	14	0	14	0	0	0	0	0	0
գլխի այլ հիվանդություններ		166	105	166	95	4	10	5	3	4	3	4	3
Աչքի եւ նրա հավելյալ ապարատի հիվանդություններ	H00-H59	743	506	275	837	173	20	141	100	86	60	10	8
դրանցից՝ կատարակտա (ոսպնյակի պղտորում)	H25-H26	600	410	170	0	0	0	0	0	0	0	0	0
գլաուկոմա	H40	53	53	53	0	0	0	0	0	0	0	0	0
կարճատեսություն	H52.1	50	15	30	162	52	10	98	60	43	20	7	5
գլխի այլ հիվանդություններ		40	28	22	675	121	10	43	40	43	40	3	3
Ականջի եւ պտկածեւ ելունի հիվանդություններ	H60-H95	517	365	121	336	250	90	187	79	122	56	81	36
դրանցից՝ քրոնիկական օտիտ (միջին ականջի քրոնիկական բորբոքում)	H65.2-9, H66.1-4,9 մաս	26	12	10	11	6	5	7	4	2	1	1	1
գլխի այլ հիվանդություններ		491	353	111	325	244	85	180	75	120	55	80	35
Արյան շրջանառության համակարգի հիվանդություններ	I00-199	1356	327	1079	11	0	6	1	1	0	0	1	1

Գլուխների և առանձին հիվանդությունների անվանումը	ՀՄԴ 10	Մեծահասակներ			Երեխաներ(0-14 տարեկան)			Երեխաներ (15-17 տարեկան)					
		Գրանցվել են տվյալ հիվանդությամբ		Դիսպանսերային հսկողության տակ են հաշվետու տարեվերջին	Գրանցվել են տվյալ հիվանդությամբ Ընդամենը		Դիսպանսերային հսկողության տակ են հաշվետու տարեվերջին	Գրանցվել են տվյալ հիվանդությամբ				Դիսպանսերային հսկողության տակ են հաշվետու տարեվերջին	
		Ընդամենը	այդ թվում՝ կյանքում առաջին անգամ ախտորոշված		Ընդամենը	այդ թվում՝ կյանքում առաջին անգամ ախտորոշված		Ընդամենը	այդ թվում՝ պատա. նիներ	այդ թվում՝ կյանքում առաջին անգամ ախտորոշված		Ընդամենը	այդ թվում՝ պատա. նիներ
				Ընդամենը			այդ թվում՝ պատա. նիներ			Ընդամենը	այդ թվում՝ պատա. նիներ		
Շնչառական օրգանների հիվանդություններ	J00-J99	694	561	206	1462	1237	155	182	95	182	95	38	22
դրանցից՝ թոքաբորբեր	J12-J18	46	46	0	13	13	2	9	3	9	3	0	0
ալերգիկ ռինիտ	J30.1-4	43	31	25	28	25	21	20	14	20	14	12	6
քրոնիկական ռինիտ, նազոֆարինգիտ, ֆարինգիտ եւ սինուսիտ	J31-J32	82	45	74	31	17	29	12	6	12	6	12	6
նշիկների եւ գեղձանմանների աղետոհների քրոնիկական հիվանդություններ, հարնշիկային թարախակույտ	J35-J36	47	24	39	290	120	70	24	18	24	18	12	8
քրոնիկական եւ չճշտված բրոնխիտ	J40-J42	78	68	20	29	2	12	12	4	12	4	1	1
թոքերի այլ քրոնիկական խցանող հիվանդություններ	J44	5	3	1	0	0	0	0	0	0	0	0	0
ասթմա (հեղձուկ), ասթմատիկ ստատուս	J45-J46	30	0	30	21	10	21	1	1	1	1	1	1
բրոնխոէկտատիկ հիվանդություն	J47	21	3	16	0	0	0	0	0	0	0	0	0
էմֆիզեմա	J43	2	1	1	0	0	0	0	0	0	0	0	0
գլխի այլ հիվանդություններ		340	340	0	1050	1050	0	104	49	104	49	0	0
Մարսողական օրգանների հիվանդություններ	K00-K93	459	207	189	273	164	59	77	46	64	45	28	19
դրանցից՝ ստամոքսի խոց	K25	3	2	2	2	2	2	0	0	0	0	0	0
տասներկուամտնյա աղու խոց	K26	15	3	15	15	10	5	4	4	4	4	2	2
ստամոքսի և տասներկուամտնյա աղու բորբոքում	K29	186	62	80	40	22	14	8	4	8	4	6	4

Գլուխների և առանձին հիվանդությունների անվանումը	ՀՄԴ 10	Մեծահասակներ			Երեխաներ(0-14 տարեկան)			Երեխաներ (15-17 տարեկան)					
		Գրանցվել են տվյալ հիվանդությամբ		Դիսպանսերային հսկողության տակ են հաշվետու տարեվերջին	Գրանցվել են տվյալ հիվանդությամբ		Դիսպանսերային հսկողության տակ են հաշվետու տարեվերջին	Գրանցվել են տվյալ հիվանդությամբ				Դիսպանսերային հսկողության տակ են հաշվետու տարեվերջին	
		Ընդամենը	այդ թվում՝ կյանքում առաջին անգամ ախտորոշված		Ընդամենը	այդ թվում՝ կյանքում առաջին անգամ ախտորոշված		Ընդամենը	այդ թվում պատանիներ	Գրանցվել են տվյալ հիվանդությամբ		Դիսպանսերային հսկողության տակ են հաշվետու տարեվերջին	
				Ընդամենը			այդ թվում պատանիներ			Ընդամենը	այդ թվում պատանիներ	Ընդամենը	այդ թվում պատանիներ
մարսողության խանգարում ներ (դիսպեպսիա), ստամոքսի ֆունկցիոնալ խանգարումներ	K30 – K31	0	0	0	10	8	4	5	2	5	2	2	2
ոչ ինֆեկցիոն էնտերիտ և կոլիտ	K50-K52	43	20	20	51	20	8	12	10	9	9	4	4
յարդի հիվանդություններ	K70-K76	18	4	12	0	0	0	0	0	0	0	0	0
այդ թվում՝ յարդի ցիռոզ	K70.3,K71.7,K74.3-6	1	0	1	0	0	0	0	0	0	0	0	0
լեղապարկի եւ լեղուղիների հիվանդություններ	K80-K83	82	40	32	51	26	10	20	10	15	10	7	3
ենթաստամոքսային գեղձի հիվանդություններ	K85-K86	52	30	25	34	22	6	3	2	3	2	1	1
զլխի այլ հիվանդություններ		60	46	3	70	54	10	25	14	20	14	6	3
Մաշկի և ենթամաշկային բջջանքի հիվանդություններ	L00-L99	361	256	24	150	115	12	62	34	42	24	24	5
դրանցից՝ ատոպիկ մաշկաբորբ	L20	61	22	18	60	50	5	20	10	20	10	10	2
հպումային մաշկաբորբ	L23-L25	20	14	2	25	10	2	6	2	6	2	2	2
զլխի այլ հիվանդություններ		280	220	4	65	55	5	36	22	16	12	12	1
Մկանակմախքային համակարգի և շարակցական հյուսվածքի հիվանդություններ	M00-M99	445	105	284	39	18	15	11	7	11	7	5	2
դրանցից՝ ռեակտիվ հողախտներ	M02	0	0	0	2	0	2	0	0	0	0	0	0
ունատոբիդ հողաբորբ	M05-M06	28	8	11	1	0	1	0	0	0	0	0	0
արտրոզներ	M15-M19	245	38	180	0	0	0	0	0	0	0	0	0

Գլուխների և առանձին հիվանդությունների անվանումը	ՀՄԴ-10	Մեծահասակներ			Երեխաներ(0-14 տարեկան)			Երեխաներ (15-17 տարեկան)					
		Գրանցվել են տվյալ հիվանդությամբ		Դիսպանսերային հսկողության տակ են հաշվետու տարեվերջին	Գրանցվել են տվյալ հիվանդությամբ		Դիսպանսերային հսկողության տակ են հաշվետու տարեվերջին	Գրանցվել են տվյալ հիվանդությամբ				Դիսպանսերային հսկողության տակ են հաշվետու տարեվերջին	
								Ընդամենը	այդ թվում՝ կյանքում առաջին անգամ ախտորոշված	Ընդամենը	այդ թվում՝ կյանքում առաջին անգամ ախտորոշված		
		Ընդամենը	այդ թվում՝ կյանքում առաջին անգամ ախտորոշված	Ընդամենը	այդ թվում՝ կյանքում առաջին անգամ ախտորոշված								
շարակցական հյուսվածքի տարածուն ախտահարումներ	M30-M35	10	2	2	0	0	0	0	0	0	0	0	0
սպոնդիլոպաթիաներ	M45-M48	8	2	1	0	0	0	0	0	0	0	0	0
օստեոպորոզ	M80-M81	120	45	82	0	0	0	0	0	0	0	0	0
գլխի այլ հիվանդություններ		34	10	8	36	18	12	11	7	11	7	5	2
Միզասեռական համակարգի հիվանդություններ	N00-N99	455	194	191	50	32	21	9	3	8	3	5	1
դրանցից՝ գլոմերուլյար հիվանդություններ	N00-N07	8	1	1	12	0	12	1	0	0	0	1	0
Երիկամի տուբուլոններ ստիցիալ հիվանդություններ	N10-N15	4	1	1	2	1	1	1	0	1	0	1	0
Երիկամային անբավարարություն	N17-N19	8	5	3	0	0	0	0	0	0	0	0	0
միզաքարային հիվանդություն	N20-N23	110	22	60	1	0	1	0	0	0	0	0	0
Երիկամի եւ միզածորանի այլ հիվանդություններ	N25-N28	25	4	12	3	3	1	1	0	1	0	1	0
շագանակագեղձի հիվանդություններ	N40-N42	38	6	32	0	0	0	0	0	0	0	0	0
կրծքագեղձի բարորակ դիսպլազիա	N60	42	18	20	0	0	0	0	0	0	0	0	0
փողբորբ և ձվարանբորբ	N70	18	7	4	0	0	0	0	0	0	0	0	0
էնդոմետրիոզ	N80	15	10	7	2	2	0	0	0	0	0	0	0
արգանդի պարանոցի էրոզիա եւ էկտրոպիոն	N86	60	40	20	0	0	0	0	0	0	0	0	0
դաշտանի խանգարումներ	N91-N94 մաս	22	15	3	18	18	0	0	0	0	0	0	0
դաշտանադադարի եւ շուրջդաշտանադադարային շրջանի խանգարումներ	N95	45	20	15	0	0	0	0	0	0	0	0	0
կանանց ամլություն	N97	15	10	6	0	0	0	0	0	0	0	0	0

Գլուխների և առանձին հիվանդությունների անվանումը	ՀՄԴ 10	Մեծահասակներ			Երեխաներ(0-14 տարեկան)			Երեխաներ (15-17 տարեկան)					
		Գրանցվել են տվյալ հիվանդությամբ		Դիսպանսերային հսկողության տակ են հաշվետու տարեվերջին	Գրանցվել են տվյալ հիվանդությամբ		Դիսպանսերային հսկողության տակ են հաշվետու տարեվերջին	Գրանցվել են տվյալ հիվանդությամբ				Դիսպանսերային հսկողության տակ են հաշվետու տարեվերջին	
								Ընդամենը	այդ թվում՝ առաջին անգամ ախտորոշված	Ընդամենը	այդ թվում՝ կյանքում առաջին անգամ ախտորոշված		
		Ընդամենը	այդ թվում՝ կյանքում առաջին անգամ ախտորոշված	Ընդամենը	այդ թվում՝ կյանքում առաջին անգամ ախտորոշված	Ընդամենը	այդ թվում՝ կյանքում առաջին անգամ ախտորոշված						
գլխի այլ հիվանդություններ		45	35	7	12	8	6	6	3	6	3	2	1
Հլիություն, ծննդաբերություն և հետծննդյան շրջան	O00-O75, O81-O99	117	54	30	0	0	0	0	0	0	0	0	0
Պերինատալ շրջանում առաջացող առանձին վիճակներ	P00 - P96	0	0	0	65	65	11	0	0	0	0	0	0
Բնածին զարգացման արատներ, դեֆորմացիաներ և քրոմոսոմային շեղումներ	Q00-Q99	1	1	0	10	4	7	2	1	2	1	1	1
դրանցից՝ արյան շրջանառության համակարգի բնածին արատներ	Q20-Q28	1	1	0	6	2	5	0	0	0	0	0	0
գլխի այլ հիվանդություններ		0	0	0	4	2	2	2	1	2	1	1	1
Ախտանիշներ, նշաններ և կլինիկական ու լաբորատոր հետազոտություններով հայտնաբերված ախտաբանական շեղումներ այլ դասերում չդասակարգված	R00-R99	25	25	0	22	14	0	1	1	1	1	0	0
Վնասվածքներ,թունավորումներ և արտաքին պատճառների ներգործության որոշ այլ հետևանքներ	S00-T98	1067	1067	0	183	183	0	27	19	27	19	0	0
դրանցից՝ կոտրվածքներ	S02,12,22, 32,42,52, 62,72,82, 92,T02,08 ,10,12,14.2	72	72	0	21	21	0	6	4	6	4	0	0
ջերմային և քիմիական այրվածքներ	T20-T32	15	15	0	10	10	0	1	1	1	1	0	0
գլխի այլ հիվանդություններ		980	980	0	152	152	0	20	14	20	14	0	0



Աղյուսակ 5. «ԹԻՎ 2» ԲՈՒԺՄԻԱՎՈՐՈՒՄՈՒՄ ԱՐՅԱՆ ՇՐՋԱՆԱՌՈՒԹՅԱՆ ՀԱՄԱԿԱՐԳԻ ՀԻՎԱՆԴՈՒԹ ՅՈՒՆՆԵՐՈՎ ԳՐԱՆՑՎԱԾ ԸՆԴՀԱՆՈՒՐ ՀԻՎԱՆԴՆԵՐԻ ԹԻՎԸ, 2017

Հիվանդություն	ՀՄԴ 10	Մեծահասակներ	0-14 տարեկան	15-17 տարեկան
Արյան շրջանառության համակարգի հիվանդություններ՝ ընդամենը	I00-I99	1356	11	1
Սուր ունատիկ տենդ	I00-I02	6	0	0
Սրտի քրոնիկ ունատիկ հիվանդություններ	I05-I09	4	11	1
այդ թվում՝ փականների ունատիկ հիվանդություններ	I05-I08	4	0	0
Գերճնշումային հիվանդություններ	I10-I13	600	0	0
Սրտի իշեմիկ հիվանդություն	I20-I25	456	0	0
այդ թվում՝ կրծքահեղձուկ	I20	210	0	0
սրտամկանի սուր ինֆարկտ	I21	11	0	0
սրտամկանի կրկնակի ինֆարկտ	I22	2	0	0
Ուղեղանոթային հիվանդություններ	I60-I69	170	0	0
այդ թվում՝ ուղեղի արյունազեղում	I60-I62	6	0	0
ուղեղի ինֆարկտ	I63	11	0	0
ինսուլտ՝ չճշտված, որպես արյունազեղում/ ինֆարկտ	I64	11	0	0
ուղեղի ինֆարկտ չառաջացնող նախա / և ուղեղային զարկերակների խցանում և նեղացում	I65-I66	22	0	0

Աղյուսակ 6. «ԹԻՎ 2 » ԲՈՒԺՄԻԱՎՈՐՈՒՄՈՒՄ ԿՅԱՆՔՈՒՄ ԱՌԱՋԻՆ ԱՆԳԱՄ ԱԽՏՈՐՈՇՎԱԾ ԱՐՅԱՆ ՇՐՋԱՆԱՌՈՒԹՅԱՆ ՀԱՄԱԿԱՐԳԻ ՀԻՎԱՆԴՈՒԹՅՈՒՆ ՆԵՐՈՎ ՀԻՎԱՆԴՆԵՐԻ ԹԻՎԸ, 2017

Հիվանդություն	ՀՄԴ 10	Սեռ	0-14	15-17	Մեծահասակներ							
					Ընդամենը	18-24	25-39	40-49	50-59	60-65	65 և >	
Ընդամենը			0	0	327							
Սուր ունատիկ տենդ	I00-I02	ա	0	0	0	0	0	0	0	0	0	0
		ի	0	0	0	0	0	0	0	0	0	0
Սրտի քրոնիկ ունատիկ հիվանդություններ	I05-I09	ա	0	0	0	0	0	0	0	0	0	0
		ի	0	0	0	0	0	0	0	0	0	0
այդ թվում՝ փականների ունատիկ հիվանդություններ	I05-I08	ա	0	0	0	0	0	0	0	0	0	0
		ի	0	0	0	0	0	0	0	0	0	0
Գերճնշումային հիվանդություններ	I10-I13	ա	0	0	30	0	0	6	14	10	0	0
		ի	0	0	37	0	0	0	20	15	2	0
Սրտի իշեմիկ հիվանդություն	I20-I25	ա	0	0	87	0	0	4	33	33	17	0
		ի	0	0	77	0	0	5	38	30	4	0
այդ թվում՝ կրծքահեղձուկ (ստենոկարդիա)	I20	ա	0	0	57	0	0	2	30	20	5	0
		ի	0	0	64	0	0	4	37	20	3	0
սրտամկանի սուր ինֆարկտ	I21	ա	0	0	8	0	0	0	2	3	3	0
		ի	0	0	3	0	0	0	1	2	0	0
սրտամկանի կրկնակի ինֆարկտ	I22	ա	0	0	2	0	0	0	1	1	0	0
		ի	0	0	0	0	0	0	0	0	0	0
Ուղեղանոթային հիվանդություններ	I60-I69	ա	0	0	42	0	0	0	12	17	13	0
		ի	0	0	8	0	0	0	2	6	0	0
այդ թվում՝ ուղեղի արյունազեղում	I60-I62	ա	0	0	4	0	0	0	2	2	0	0
		ի	0	0	2	0	0	0	0	2	0	0
ուղեղի ինֆարկտ	I63	ա	0	0	9	0	0	0	0	2	7	0
		ի	0	0	2	0	0	0	0	2	0	0
ինսուլտ՝ չճշտված, որպես արյունազեղում կամ ինֆարկտ	I64	ա	0	0	7	0	0	0	0	5	2	0
		ի	0	0	4	0	0	0	2	2	0	0
ուղեղի ինֆարկտ չառաջացնող՝ նախաուղեղային և ուղեղային զարկերակների խցանում և նեղացում	I65-I66	ա	0	0	22	0	0	0	10	8	4	0
		ի	0	0	0	0	0	0	0	0	0	0

Աղյուսակ 7. «ԹԻՎ 2» ԲՈՒԺՄԻԱՎՈՐՈՒՄՈՒՄ ՆԵՐՁԱՏԱԿԱՆ ՀԱՄԱԿԱՐԳԻ ՀԻՎԱՆԴՈՒԹՅՈՒՆՆԵՐՈՎ ԳՐԱՆՑՎԱԾ ԸՆԴՀԱՆՈՒՐ ՀԻՎԱՆԴՆԵՐԻ ԹԻՎԸ, 2017

Հիվանդություններ	ՀՄԴ 10	Մեծահասակներ		0-14 տարեկան երեխաներ		15-17 տարեկան երեխաներ			
		Գրանցվել են հիվանդներ ընդամենը	Դիսպանսերային հսկողություն տարեվերջին	Գրանցվել են հիվանդներ ընդամենը	Դիսպանսերային հսկողություն տարեվերջին	Գրանցվել են հիվանդներ ընդամենը	այդ թվում՝ պատանիներ	Դիսպանսերային հսկողություն տարեվերջին	այդ թվում՝ պատանիներ
Ընդամենը		880	804	37	28	13	6	5	2
Ոչ թունավոր խալիպի ձևեր	E04	47	32	7	7	8	4	0	0
Թիրեոտոքսիկոզ (հիպերթիրեոզիզմ)	E05	2	0	0	0	1	1	1	1
Աուտոիմուն թիրեոիդիտ	E06.3	68	62	3	3	3	1	3	1
Շաքարային դիաբետ տիպ 1	E10	30	25	0	0	0	0	0	0
Շաքարային դիաբետ տիպ 2	E11	682	643	0	0	0	0	0	0
Ամիլոիդոզ (պարբերական հիվանդություն)	E85.0	30	30	16	16	1	0	1	0
Դասի այլ հիվանդություններ		21	12	11	2	0	0	0	0

Աղյուսակ 8. «ԹԻՎ 2» ԲՈՒԺՄԻԱՎՈՐՈՒՄՈՒՄ ԿՅԱՆՔՈՒՄ ԱՌԱՋԻՆ ԱՆԳԱՄ ԱԽՏՈՐՈՇՎԱԾ ՆԵՐՁԱՏԱԿԱՆ ՀԱՄԱԿԱՐԳԻ ՀԻՎԱՆԴՈՒԹՅՈՒՆՆԵՐՈՎ ՀԻՎԱՆԴՆԵՐԻ ԹԻՎԸ, ՍԵՈՒՍԱՐԻՔԱՅԻՆ ԲԱՇԽՎԱԾՈՒԹՅՈՒՆԸ, 2017

Հիվանդություն	ՀՄԴ 10	Սեռ	0-14	15-17	Մեծահասակներ							
					Ընդամենը	18-24	25-39	40-49	50-59	60-65	65 և >	
Ներզատական համակարգի հիվանդություններ՝ ընդամենը			10	10	89							
Ոչ թունավոր խալիպի ձևեր	E04	ա	2	3	2	1	0	0	1	0	0	
		ի	4	4	11	2	3	2	1	2	1	
Թիրեոտոքսիկոզ	E05	ա	0	1	0	0	0	0	0	0	0	
		ի	0	0	0	0	0	0	0	0	0	
Աուտոիմուն թիրեոիդիտ	E06.3	ա	1	1	3	2	1	0	0	0	0	
		ի	2	1	21	5	5	4	6	1	0	
Շաքարային դիաբետ տիպ 1	E10	ա	0	0	1	1	0	0	0	0	0	
		ի	0	0	1	1	0	0	0	0	0	
Շաքարային դիաբետ տիպ 2	E11	ա	0	0	18	0	0	3	8	1	6	
		ի	0	0	30	0	0	3	11	4	12	
Ամիլոիդոզ (պարբերական հիվանդություն)	E85.0	ա	0	0	2	0	0	2	0	0	0	
		ի	1	0	0	0	0	0	0	0	0	
Դասի այլ հիվանդություններ			0	0	0	0	0	0	0	0	0	

# «ԱՐԱՄՅԱՆՑ» ԲԺՇԿԱԿԱՆ ԿԵՆՏՐՈՆ ՓԲԸ

## ԱՆՁՆԱԳՐԱՅԻՆ ՏՎՅԱԼՆԵՐ

### Կադրային հագեցվածություն

- |                                       |    |
|---------------------------------------|----|
| ✓ Բժիշկներ բոլոր մասնագիտություններով | 62 |
| ✓ Միջին բուժաշխատող                   | 84 |

Մահճակալային ֆոնդ	160 մահճակալ
Ընդունվել են հիվանդներ	1635
Հիվանդանոցային մահացություն	17
Վիրահատություններ	987
Վիժումներ	7

### Գործող բաժանմունքներ

- |                                |             |
|--------------------------------|-------------|
| ✓ Թերապևտիկ                    | 20 մահճակալ |
| ✓ Սրտաբանական                  | 30 մահճակալ |
| ✓ Վիրաբուժական                 | 64 մահճակալ |
| ✓ Անոթային վիրաբուժություն     | 5 մահճակալ  |
| ✓ Վնասվածքաբանական             | 10 մահճակալ |
| ✓ Դիմաձևոտային վիրաբուժության  | 8 մահճակալ  |
| ✓ Քիթ – կոկորդ - ականջաբանական | 7 մահճակալ  |
| ✓ Գինեկոլագիական               | 8 մահճակալ  |
| ✓ Վերակենդանացում              | 8 մահճակալ  |

### Պոլիկլինիկական ծառայություն

**Աղյուսակ 1. ՀԻՎԱՆԴԱՆՈՑԱՅԻՆ ԲՈՒԺՕԳՆՈՒԹՅՈՒՆ ԻՐԱԿԱՆԱՑՆՈՂ ՀԻՄՆԱՐԿՆԵՐԻ ԳՈՐԾՈՒՆԵՈՒԹՅՈՒՆԸ, 2017**

Բուժհիմնարկի անվանումը	Մահճակալների թիվը	Ընդունվել են հիվանդներ	Մահճակալի տարեկան միջին զբաղվածությունը օրերով	Մահացել են հիվանդանոցում	
				Բացարձակ թիվ	Հիվանդանոցային մահացություն (%)
Երևան - ընդամենը	8005	283386	263	3904	1.4
«Արամյանց» ԲԿ	160	1635	58	17	1.1

**Աղյուսակ 1. շարունակություն**

Բուժհիմնարկի անվանումը	Ծնունդների թիվը	Վիժումների թիվը	Կեսարյան հատումների թիվը	Վիրահատությունների թիվը
Երևան - ընդամենը	21211	4585	8080	107502
«Արամյանց» բժշկական կենտրոն	0	7	0	987

Աղյուսակ 2. «ԱՐԱՄՅԱՆՑ» ԲԿ-Ի ՄԱՐԴԿԱՅԻՆ ՆԵՐՈՒԺ, 2017

ՀԻՎԱՆԴԱՆՈՑԱՅԻՆ ՕՂԱԿԻ ԲԺԻՇԿՆԵՐ									
Պաշտոնի անվանում	Զբաղված պաշտոնների քանակը	Ֆիզիկական անձերի քանակը		որոնցից՝ կանայք (սյուն 2-ից)	Ֆիզիկական անձերի թվաքանակը (սյուն.2-ից) տարիքային խմբեր				
		Ընդամենը (ներառյալ ֆիզ. արձ-ում, զին. ծառ-ում, գործուղ-ում գտնվող և այլ անձանց)	Ներկա պահին աշխատող		22_34	35_44	45_54	55_64	65>
Բժիշկներ – ընդամենը	63	62	60	33	13	12	10	17	10
Գործադիր մարմնի ղեկավար և տեղակալներ	5	5	5	1	3	0	0	1	1
Թերապևտներ - ընդամենը	8	8	8	8	2	0	1	3	2
Ներգատաբան	2	2	2	2	1	0	1	0	0
Սրտաբան	5	5	4	3	1	0	0	3	1
Ինտերվենցիոն սրտաբան	1	1	1	0	0	1	0	0	0
Վիրաբույժ	6	6	6	0	0	1	2	3	0
Վնասվածքաբան և օրթոպեդ	6	6	6	0	2	2	1	0	1
Քիթ-կոկորդ-ականջաբան	7	7	6	5	1	4	1	1	0
Մանկաբարձգինեկոլոգ	1	1	1	1	0	0	0	1	0
Անեսթեզիոլոգ	5	5	5	3	0	0	2	2	1
ԷԿԳ-մասնագետ	2	2	2	2	0	2	0	0	0
Ֆիզիոթերապևտ	1	1	1	1	0	0	0	0	1
Ռենտգենոլոգ	3	3	3	2	2	0	0	0	1
Սոնոգրաֆիստ	1	1	1	1	0	0	0	1	0
Ուռոլոգ	1	1	1	0	0	0	0	0	1
Կլինիկական լաբորանտ	3	2	2	2	0	0	0	2	0
Թերապևտ ստոմատոլոգ	1	1	1	1	0	0	1	0	0
Դիմածնոտային վիրաբույժ	4	4	4	0	1	2	1	0	0
Բժիշկ վիճակագիր	1	1	1	1	0	0	0	0	1
Դեղագործության կազմակերպիչ և կառավարիչ	1	1	1	0	0	1	0	0	0
ՀԻՎԱՆԴԱՆՈՑԱՅԻՆ ՕՂԱԿԻ ՄԻՋԻՆ ԲՈՒԺԱՆՁՆԱԿԱԶՄ									
Պաշտոնի անվանում	Զբաղված պաշտոնների քանակը	Ֆիզիկական անձերի քանակը		որոնցից՝ կանայք (սյուն 2-ից)	Ֆիզիկական անձերի թվաքանակը (սյուն.2-ից) տարիքային խմբեր				
		Ընդամենը (ներառյալ ֆիզ. արձ-ում, զին. ծառ-ում, գործուղ-ում գտնվող և այլ անձանց)	Ներկա պահին աշխատող		18-34	35_44	45_54	55_64	65>
Ընդամենը միջին բուժանձնակազմ ըստ մասնագիտությունների և ծառայությունների	84	84	82	81	27	16	24	15	2
Վիրակապարանի բուժքույր	10	10	10	10	2	3	3	2	0
Բուժքույր անեսթեզիոլոգ	9	9	9	9	4	1	2	1	1
Շտապ և անհետաձգելի օգնության բուժքույր	6	6	6	6	5	1	0	0	0
Ֆիզիոթերապևտիկ և վերականգնողական բուժքույր	1	1	1	1	0	0	1	0	0
Այլ կաբինետների բուժքույրեր	51	51	49	49	16	10	15	9	1
Ֆունկցիոնալ ախտորոշման	1	1	1	1	0	0	1	0	0
Բուժքույրական գործի կառավարիչ	1	1	1	1	0	0	1	0	0
Լաբորանտներ	4	4	4	4	0	1	1	2	0
Ռենտգեն լաբորանտներ և ռենտգեն տեխնիկներ	1	1	1	0	0	0	0	1	0
Բուժական մերսող	1	1	1	1	0	0	1	0	0

# «ԱՍՏՂԻԿ» ԲԺՇԿԱԿԱՆ ԿԵՆՏՐՈՆ ՍՊԸ

## ԱՆՁՆԱԳՐԱՅԻՆ ՏՎՅԱԼՆԵՐ

### Կադրային հագեցվածություն

- ✓ Բժիշկներ բոլոր մասնագիտություններով 288
- ✓ Միջին բուժաշխատող 410

Մահճակալային ֆոնդ 304 մահճակալ

Ընդունվել են հիվանդներ 17128

Հիվանդանոցային մահացություն 247

Ծնունդներ 2148

Վիժումներ 679

Կեսարյան հատումներ 648

Վիրահատություններ 11931

### Գործող բաժանմունքներ

- ✓ Վիրաբուժական 43 մահճակալ
- ✓ Սրտաբանական 14 մահճակալ
- ✓ Գինեկոլոգիական 12 մահճակալ
- ✓ Ծննդաբերական 33 մահճակալ
- ✓ Հղիության պաթոլոգիա 10 մահճակալ
- ✓ Վնասվածքաբանական և օրթոպեդիկ 20 մահճակալ
- ✓ Նյարդաբանական 21 մահճակալ
- ✓ Վերակենդանացման 23 մահճակալ
- ✓ Դիմաձևոտային 12 մահճակալ
- ✓ Ուրոլոգիական 12 մահճակալ
- ✓ Նեյրովիրաբուժական 15 մահճակալ
- ✓ Սրտային վիրաբուժության 20 մահճակալ
- ✓ Պրոկտոլոգիական 11 մահճակալ
- ✓ Կրծքային վիրաբուժության 14 մահճակալ
- ✓ Անոթային վիրաբուժության 10 մահճակալ
- ✓ Քիթ-կոկորդ-ականջաբանական 10 մահճակալ
- ✓ Առիթմոլոգիական 24 մահճակալ

### Պոլիկլինիկական ծառայություն

**Աղյուսակ.1. ՀԻՎԱՆԴԱՆՈՑԱՅԻՆ ԲՈՒԺՕԳՆՈՒԹՅՈՒՆ ԻՐԱԿԱՆԱՑՆՈՂ ՀԻՄՆԱՐԿՆԵՐԻ ԳՈՐԾՈՒՆԵՈՒԹ ՅՈՒՆԸ, 2017**

Բուժհիմնարկի անվանումը	Մահճակալների թիվը	Ընդունվել են հիվանդներ	Մահճակալի տարեկան միջին զբաղվածությունը օրերով	Մահացել են հիվանդանոցում	
				Բացարձակ թիվ	Հիվանդանոցային մահացություն (%)
Երևան - ընդամենը	8005	283386	263	3904	1.4
«Աստղիկ» ԲԿ	304	17128	279	247	1.4

**Աղյուսակ.1. շարունակություն**

Բուժհիմնարկի անվանումը	Ծնունդների թիվը	Վիժումների թիվը	Կեսարյան հատումների թիվը	Վիրահատությունների թիվը
Երևան - ընդամենը	21211	4585	8080	107502
«Աստղիկ» ԲԿ	2148	679	648	11931

**Աղյուսակ.2. «ԱՍՏՂԻԿ» ԲԿ ՄԱՐԴԿԱՅԻՆ ՆԵՐՈՒԺ, 2017**

ԱԱՊ ՕՂԱԿԻ ԲԺԻՇԿՆԵՐ									
Պաշտոնի անվանում	Զբաղված պաշտոնների քանակը	Ֆիզիկական անձերի քանակը		որոնցից՝ կանայք (սյուն 2-ից)	Ֆիզիկական անձերի թվաքանակը (սյուն.2-ից) տարիքային խմբեր				
		Ընդամենը (ներառյալ ֆիզ. արձ-ում, զին. ծառ-ում, գործուղ-ում գտնվող և այլ անձանց)	Ներկա պահին աշխատող		22_34	35_44	45_54	55_64	65>
Բժիշկներ - ընդամենը	23	23	23	22	4	4	5	5	5
Գործադիր մարմնի ղեկավար և տեղակալներ	1	1	1	1	0	0	0	1	0
Թերապևտներ - ընդամենը	9	9	9	9	0	3	1	2	3
նրանցից տեղամասային	9	9	9	9	0	3	1	2	3
Նյարդաբան	1	1	1	1	1	0	0	0	0
Մաշկաբան- վեներոլոգ	1	1	1	0	0	0	0	0	1
Ուռուցքաբան	1	1	1	1	0	0	0	0	1
Ակնաբույժ	1	1	1	1	0	0	1	0	0
Մանկաբարձ - գինեկոլոգ	6	6	6	6	2	0	2	2	0
ԷԿԳ-մասնագետ	1	1	1	1	0	1	0	0	0
Ինֆեկցիոնիստ	1	1	1	1	0	0	1	0	0
Թերապևտ ստոմատոլոգ	1	1	1	1	1	0	0	0	0
ԱԱՊ ՕՂԱԿԻ ՄԻՋԻՆ ԲՈՒԺԱՆՁՆԱԿԱԶՄ									
Պաշտոնի անվանում	Զբաղված պաշտոնների քանակը	Ֆիզիկական անձերի քանակը		որոնցից՝ կանայք (սյուն 2-ից)	Ֆիզիկական անձերի թվաքանակը (սյուն.2-ից) տարիքային խմբեր				
		Ընդամենը (ներառյալ ֆիզ. արձ-ում, զին. ծառ-ում, գործուղ-ում գտնվող և այլ անձանց)	Ներկա պահին աշխատող		18-34	35_44	45_54	55_64	65>
Ընդամենը միջին բուժանձնակազմ ըստ մասնագիտությունների և ծառայությունների	29	27	27	27	9	11	2	5	0
Ընտանեկան բուժքույր	9	9	9	9	2	1	1	5	0
Այլ կաբինետների բուժքույրեր	12	11	11	11	3	7	1	0	0
Մանկաբարձուհի	8	7	7	7	4	3	0	0	0



Աղյուսակ 3. «ԱՍՏՂԻԿ» ԲԿ ՄԱՐԴԿԱՅԻՆ ՆԵՐՈՒՃ, 2017

ՀԻՎԱՆԴԱՆՈՑԱՅԻՆ ՕՂԱԿԻ ԲԺԻՇԿՆԵՐ									
Պաշտոնի անվանում	Զբաղված պաշտոնների քանակը	Ֆիզիկական անձերի քանակը		որոնցից՝ կանայք (սյուն 2-ից)	Ֆիզիկական անձերի թվաքանակը (սյուն.2-ից) տարիքային խմբեր				
		Ընդամենը (ներառյալ ֆիզ. արձ-ում, զին. ծառ-ում, գործուղ-ում գտնվող և այլ անձանց)	Ներկա պահին աշխատող		22_34	35_44	45_54	55_64	65>
Բժիշկներ – ընդամենը	272	265	265	122	73	110	46	21	15
Գործադիր մարմնի ղեկավար և տեղակալներ	3	3	3	0	1	1	0	0	1
Թերապևտներ – ընդամենը	5	5	5	4	1	3	0	1	0
Երիկամաբան	7	7	7	3	1	4	0	2	0
Ներզատաբան	3	3	3	3	1	2	0	0	0
Նեոնատոլոգ	8	7	7	7	2	1	2	1	1
Նյարդաբան	9	9	9	6	3	4	0	1	1
Սրտաբան	38	35	35	27	18	13	3	1	0
Սրտաբան ռեանիմատոլոգ	6	6	6	2	0	6	0	0	0
Մաշկաբան- վեներոլոգ	2	2	2	1	1	1	0	0	0
Վիրաբույժ	14	14	14	0	2	4	5	0	3
Կրծքային վիրաբույժ	5	5	5	1	3	2	0	0	0
Միկրովիրաբույժ	2	2	2	0	0	1	0	1	0
Պրոկտոլոգ	4	4	4	1	2	1	0	0	1
Վնասվածքաբան և օրթոպեդ	7	7	7	0	0	4	3	0	0
Ուռուցքաբան	1	1	1	1	0	0	1	0	0
Քիթ-կոկորդ-ականջաբան	6	6	6	2	2	2	2	0	0
Մանկաբարձգինեկոլոգ	20	20	20	13	4	8	3	2	3
Շտապ օգնության բժիշկ	11	11	11	3	5	5	0	1	0
Անեսթեզիոլոգ	39	37	37	14	4	20	5	5	3
Ինտենսիվ թերապևտ	8	7	7	4	2	2	2	0	1
Ռեֆլեքտոթերապևտ	1	1	1	0	0	0	1	0	0
Ռենտգենոլոգ	5	5	5	0	2	1	1	1	0
Սոնոգրաֆիստ	14	14	14	12	5	4	4	1	0
ԷԿԳ-մասնագետ	4	4	4	0	1	0	3	0	0
Ուռուլոգ	7	7	7	0	2	3	2	0	0
Նյարդավիրաբույժ	5	5	5	0	0	4	0	1	0
Սրտային վիրաբույժ	6	6	6	3	1	4	1	0	0
Անոթային վիրաբույժ	8	8	8	1	5	2	1	0	0
Ախտաբան և կլինիկական մորֆոլոգ	4	4	4	2	0	1	2	1	0
Կլինիկական լաբորանտ	10	10	10	10	1	3	3	2	1
Դիմաձևոտային վիրաբույժ	9	9	9	1	4	4	1	0	0
Հիվանդանոցային համաճարակաբան	1	1	1	1	0	0	1	0	0
Դեղագործության կազմակերպիչ և կառավարիչ	2	2	2	2	1	1	0	0	0

Աղյուսակ 3. շարունակություն

ՀԻՎԱՆԴԱՆՈՑԱՅԻՆ ՕՂԱԿԻ ՄԻՋԻՆ ԲՈՒԺԱՆՁՆԱԿԱԶՄ									
Պաշտոնի անվանում	Զբաղված պաշտոնների քանակը	Ֆիզիկական անձերի քանակը		որոնցից՝ կանայք (սյուն 2-ից)	Ֆիզիկական անձերի թվաքանակը (սյուն.2-ից) տարիքային խմբեր				
		Ընդամենը (ներառյալ ֆիզ. արձ-ում, զին. ծառ-ում, գործուղ-ում գտնվող և այլ անձանց)	Ներկա պահին աշխատող		18_34	35_44	45_54	55_64	65>
Ընդամենը միջին բուժանձնակազմ ըստ մասնագիտությունների և ծառայությունների	404	383	383	364	190	128	37	27	1
Բուժքույր նեոնատոլոգ	15	15	15	15	5	2	6	2	0
Բուժքույր անեսթեզիոլոգ	24	23	23	23	13	6	2	2	0
Շտապ և անհետաձգելի օգնության բուժքույր	14	14	14	9	4	6	3	1	0
Ֆիզիոթերապևտիկ և վերականգնողական բուժքույր	1	1	1	1	0	0	1	0	0
Այլ կաբինետների բուժքույրեր	279	259	259	248	144	94	10	11	0
Պաթանատոմիայի և կլինիկական մորֆոլոգիայի	2	2	2	2	1	1	0	0	0
Բուժքույրական գործի կառավարիչ	24	24	24	24	5	6	10	3	0
Մանկաբարձուհի	21	21	21	21	9	6	3	3	0
Լաբորանտներ	16	16	16	16	4	6	2	4	0
Ռենտգեն լաբորանտներ և ռենտգեն տեխնիկներ	7	7	7	4	5	1	0	1	0
Միջին բուժվիճակագիր	1	1	1	1	0	0	0	0	1
Դեղագործ	1	1	1	0	0	1	0	0	0
Բուժական մերսող	1	1	1	0	0	0	1	0	0

Աղյուսակ.4. «ԱՍՏԴԻԿ» ԲԿ-ՈՒՄ ԱՐՁԱՆԱԳՐՎԱԾ ՀԻՎԱՆԴՈՒԹՅՈՒՆՆԵՐՆ ԸՍՏ ՆՈՁՈԼՈԳԻԱՆԵՐԻ, 2017

Գլուխների և առանձին հիվանդությունների անվանումը	ՀՄԴ-10	Մեծահասակներ		
		Գրանցվել են տվյալ հիվանդությամբ		Դիսպանսերային հսկողության տակ են հաշվետու տարեվերջին
		Ընդամենը	այդ թվում՝ կյանքում առաջին անգամ ավտորոշված	
Ընդամենը	A00-T98	10390	6309	3965
այդ թվում՝ վարակիչ և մակաբուծական հիվանդություններ	A00-B99	4723	4700	84
Նորագոյացություններ	C00-D48	546	91	464
Ներզատական համակարգի հիվանդություններ, սնուցման, նյութափոխանակության և իմունիտետի խանգարումներ	E00-E90	1104	98	957
Հոգեկան խանգարումներ	F00-F99	1	0	0
Նյարդային համակարգի և զգայարանների հիվանդ-ներ	G00-G99	121	0	119
դրանցից՝ Պարկինսոնի հիվանդություն	G20- G21	11	0	10
էպիլեպսիա, էպիլեպտիկ ստատուս	G40-G41	46	0	45
առանձին նյարդերի, նյարդարմատների, հյուսակների եւ ծայրմասային նյարդային համակ. ախահարումներ և պոլինեւրոպաթիաներ	G50-G72	34	0	34
գլխի այլ հիվանդություններ		30	0	30
Աչքի եւ նրա հավելյալ ապարատի հիվանդություններ	H00-H59	228	103	113
դրանցից՝ կատարակտա (ոսպնյակի պղտորում)	H25-H26	40	7	25
գլաուկոմա	H40	50	0	50
կարճատեսություն	H52.1	52	10	38
գլխի այլ հիվանդություններ		86	86	0
Ականջի եւ պտկածեւ ելունի հիվանդություններ	H60-H95	86	47	23
դրանցից՝ քրոնիկական օտիտ (միջին ականջի քրոնիկական բորբոքում)	H65.2-9, H66.1-4,9 մաս	70	47	16
գլխի այլ հիվանդություններ		16	0	7
Արյան շրջանառության համակարգի հիվանդություններ	I00-I99	1485	27	1364
Շնչառական օրգանների հիվանդություններ	J00-J99	333	210	119
դրանցից՝ թոքաբորբեր	J12-J18	12	12	0
ալերգիկ ռինիտ	J30.1-4	5	0	5
քրոնիկական ռինիտ, նազոֆարինգիտ, ֆարինգիտ եւ սինուսիտ	J31-J32	12	0	12
նշիկների եւ գեղձանմանների աղէնոիդների քրոնիկական հիվանդություններ, հարնշիկային թարախակույտ	J35-J36	21	0	21
քրոնիկական եւ չճշտված բրոնխիտ	J40-J42	60	0	56
ասթմա (հեղձուկ), ասթմատիկ ստատուս	J45-J46	24	0	24
բրոնխոէկտատիկ հիվանդություն	J47	0	0	0
ստորին շնչական ուղիների թարախային եւ մեռուկային վիճակներ և թոքամզի (պլեւրային) այլ հիվանդություններ	J85-J94	1	0	1

Գլուխների և առանձին հիվանդությունների անվանումը	ՀՄԴ 10	Մեծահասակներ		
		Գրանցվել են տվյալ հիվանդությամբ		Դիսպանսերային հսկողության տակ են հաշվետու տարեվերջին
		Ընդամենը	այդ թվում՝ կյանքում առաջին անգամ ախտորոշված	
գլխի այլ հիվանդություններ		198	198	0
Մարտոդական օրգանների հիվանդություններ	K00-K93	213	3	201
դրանցից՝ ստամոքսի խոց	K25	0	0	0
տասներկուամատնյա աղու խոց	K26	57	3	54
ստամոքսի և տասներկուամատնյա աղու բորբոքում	K29	56	0	54
ոչ ինֆեկցիոն էնտերիտ և կոլիտ	K50-K52	10	0	10
լյարդի հիվանդություններ	K70-K76	37	0	33
այդ թվում՝ լյարդի ցիռոզ	K70.3, K71.7, K74.3-6	3	0	2
լեղապարկի եւ լեղուղիների հիվանդություններ	K80-K83	48	0	46
ենթաստամոքսային գեղձի հիվանդություններ	K85-K86	4	0	3
գլխի այլ հիվանդություններ		1	0	1
Մաշկի և ենթամաշկային բջջանքի հիվանդություններ	L00-L99	537	518	19
դրանցից՝ ատոպիկ մաշկաբորբ	L20	3	0	3
հպումային մաշկաբորբ	L23-L25	534	518	16
գլխի այլ հիվանդություններ		58	1	51
Մկանավմախքային համակարգի և շարակցական հյուսվածքի հիվանդություններ	M00-M99	537	518	19
դրանցից՝ ռեակտիվ հողախտներ	M02	0	0	0
ռևմատոիդ հողաբորբ	M05-M06	33	1	28
արտրոզներ	M15-M19	7	0	5
շարակցական հյուսվածքի տարածուն ախտահարումներ	M30-M35	2	0	2
սպոնդիլոպաթիաներ	M45-M48	0	0	0
օստեոպարոզ	M80-M81	0	0	0
գլխի այլ հիվանդություններ		16	0	16
Միզասեռական համակարգի հիվանդություններ	N00-N99	160	63	86
դրանցից՝ գլոմերուլյար հիվանդություններ	N00-N07	5	0	5
երիկամի տուբուլոինտերստիցիալ հիվանդություններ	N10-N15	33	0	30
երկամային անբավարարություն	N17-N19	0	0	0
միզաքարային հիվանդություն	N20-N23	6	0	5
երիկամի և միզածորանի այլ հիվանդություններ	N25-N28	0	0	0
շագանակագեղձի հիվանդություններ	N40-N42	0	0	0
կրծքագեղձի բարորակ դիսպլազիա	N60	0	0	0
փողաբորբ և ձվարանաբորբ	N70	24	18	5
էնդոմետրիոզ	N80	0	0	0
արզանդի պարանոցի էրոզիա եւ էկտրոպիոն	N86	25	20	7
դաշտանի խանգարումներ	N91-N94 մաս	21	15	3
դաշտանադադարի և շուրջդաշտանադադարային շրջանի այլ խանգարումներ	N95	0	0	0
կանանց ամլություն	N97	17	10	2
գլխի այլ հիվանդություններ		29	0	29

Գլուխների և առանձին հիվանդությունների անվանումը	ՀՄԴ-10	Մեծահասակներ		
		Գրանցվել են տվյալ հիվանդությամբ		Դիսպանսերային հսկողության տակ են հաշվետու տարեվերջին
		Ընդամենը	այդ թվում՝ կյանքում առաջին անգամ ախտորոշված	
Հղիություն, ծննդաբերություն և հետծննդյան շրջան	O00-O75, O81-O99	646	301	363
Բնածին զարգացման արատներ, դեֆորմացիաներ և քրոմոսոմային շեղումներ	Q00-Q99	2	0	2
դրանցից՝ արյան շրջանառության համակարգի բնածին արատներ	Q20-Q28	0	0	0
գլխի այլ հիվանդություններ		2	0	2
Ախտանիշեր, նշաններ և կլինիկական ու լաբորատոր հետազոտություններով հայտնաբերված ախտաբանական շեղումներ՝ այլ դասերում չդասակարգված	R00-R99	0	0	0
Վնասվածքներ, թունավորումներ եւ արտաքին պատճառների ներգործության որոշ այլ հետեւանքներ	S00-T98	147	147	0
դրանցից՝ կտորվածքներ	S02,12,22,32,42,52,62,72,82,92,T02,08,10,12,14.2	22	22	0
ջերմային և քիմիական այրվածքներ	T20-T32	0	0	0
գլխի այլ հիվանդություններ		125	125	0

Աղյուսակ 5. «ԱՍՏԴԻԿ» ԲԿ-ՈՒՄ ԱՐՅԱՆ ՇՐՋԱՆԱՌՈՒԹՅԱՆ ՀԱՄԱԿԱՐԳԻ ՀԻՎԱՆԴՈՒԹՅՈՒՆՆԵՐՈՎ ԳՐԱՆՑՎԱԾ ԸՆԴՀԱՆՈՒՐ ՀԻՎԱՆԴՆԵՐԻ ԹԻՎԸ, 2017

Հիվանդություն	ՀՄԴ 10	Մեծահասակներ	0-14 տարեկան	15-17 տարեկան
Արյան շրջանառության համակարգի հիվանդություններ՝ -- ընդամենը	100-199	1485	0	0
Սրտի քրոնիկ ռևմատիկ հիվանդություններ	105-109	25	0	0
Գերճնշումային հիվանդություններ	110-113	789	0	0
Սրտի իշեմիկ հիվանդություն	120-125	512	0	0
այդ թվում՝ կրծքահեղձուկ	120	20	0	0
սրտամկանի սուր ինֆարկտ	121	26	0	0
սրտամկանի կրկնակի ինֆարկտ	122	0	0	0
Ուղեղանոթային հիվանդություններ	160-169	135	0	0
այդ թվում՝ ուղեղի արյունազեղում	160-162	20	0	0
ուղեղի ինֆարկտ	163	115	0	0
ինսուլտ՝ չճշտված, որպես արյունազեղում/ ինֆարկտ	164	0	0	0
ուղեղի ինֆարկտ չառաջացնող նախա / և ուղեղային զարկերակների խցանում և նեղացում	165-166	0	0	0

Աղյուսակ 6. «ԱՍՏԴԻԿ» ԲԿ - ՈՒՄ ԿՅԱՆՔՈՒՄ ԱՌԱՋԻՆ ԱՆԳԱՄ ԱԽՏՈՐՈՇՎԱԾ ԱՐՅԱՆ ՇՐՋԱՆԱՌՈՒԹՅԱՆ ՀԱՄԱԿԱՐԳԻ ՀԻՎԱՆԴՈՒԹՅՈՒՆՆԵՐՈՎ ՀԻՎԱՆԴՆԵՐԻ ԹԻՎԸ, 2017

Հիվանդություն	ՀՄԴ 10	Սեռ	0-14	15-17	Մեծահասակներ						
					Ընդամենը	18-24	25-39	40-49	50-59	60-65	65 և >
Ընդամենը			0	0	27						
Սրտի քրոնիկ ռևմատիկ հիվանդություններ	I05-I09	ա	0	0	0	0	0	0	0	0	0
		ի	0	0	1	0	1	0	0	0	0
այդ թվում՝ փականների ռևմատիկ հիվանդություններ	I05-I08	ա	0	0	0	0	0	0	0	0	0
		ի	0	0	0	0	0	0	0	0	0
Գերճնշումային հիվանդություններ	I10-I13	ա	0	0	0	0	0	0	0	0	0
		ի	0	0	0	0	0	0	0	0	0
Սրտի իշեմիկ հիվանդություն	I20-I25	ա	0	0	21	0	0	5	4	0	12
		ի	0	0	5	0	0	0	0	1	4
այդ թվում՝ կրծքահեղձուկ (ստենոկարդիա)	I20	ա	0	0	0	0	0	0	0	0	0
		ի	0	0	0	0	0	0	0	0	0
սրտամկանի սուր ինֆարկտ	I21	ա	0	0	21	0	0	5	4	0	12
		ի	0	0	5	0	0	0	0	1	4
սրտամկանի կրկնակի ինֆարկտ	I22	ա	0	0	0	0	0	0	0	0	0
		ի	0	0	0	0	0	0	0	0	0
Ուղեղանոթային հիվանդություններ	I60-I69	ա	0	0	0	0	0	0	0	0	0
		ի	0	0	0	0	0	0	0	0	0
այդ թվում՝ ուղեղի արյունազեղում	I60-I62	ա	0	0	0	0	0	0	0	0	0
		ի	0	0	0	0	0	0	0	0	0
ուղեղի ինֆարկտ	I63	ա	0	0	0	0	0	0	0	0	0
		ի	0	0	0	0	0	0	0	0	0
ինսուլտ՝ չճշտված, որպես արյունազեղում կամ ինֆարկտ	I64	ա	0	0	0	0	0	0	0	0	0
		ի	0	0	0	0	0	0	0	0	0
ուղեղի ինֆարկտ չառաջացնող՝ նախաուղեղային և ուղեղային զարկերակների խցանում և նեղացում	I65-I66	ա	0	0	0	0	0	0	0	0	0
		ի	0	0	0	0	0	0	0	0	0

Աղյուսակ 7. «ԱՍՏԴԻԿ» ԲԿ-ՈՒՄ ՆԵՐՁԱՏԱԿԱՆ ՀԱՄԱԿԱՐԳԻ ՀԻՎԱՆԴՈՒԹՅՈՒՆՆԵՐՈՎ ԳՐԱՆՑՎԱԾ ԸՆԴՀԱՆՈՒՐ ՀԻՎԱՆԴՆԵՐԻ ԹԻՎԸ, 2017

Հիվանդություններ	ՀՄԴ 10	Մեծահասակներ		0-14 տարեկան երեխաներ		15-17 տարեկան երեխաներ			
		Գրանցվել են հիվանդներ ընդամենը	Դիսպանսե րային հսկողություն տարեվերջին	Գրանցվել են հիվանդներ ընդամենը	Դիսպանսե րային հսկողություն տարեվերջին	Գրանցվել են հիվանդներ ընդամենը	այդ թվում՝ պատանիներ	Դիսպանսե րային հսկողություն տարեվերջին	այդ թվում՝ պատանիներ
Ընդամենը		1104	957	0	0	0	0	0	0
Ոչ թունավոր խալիպի ձևեր	E04	66	54	0	0	0	0	0	0
Թիրեոտոքսիկոզ (հիպերթիրեոիդիզմ)	E05	14	9	0	0	0	0	0	0
Աուտոիմուն թիրեոիդիտ	E06.3	3	3	0	0	0	0	0	0
Շաքարային դիաբետ տիպ 1	E10	210	196	0	0	0	0	0	0
Շաքարային դիաբետ տիպ 2	E11	748	634	0	0	0	0	0	0
Ամիլոիդոզ (պարբերական հիվանդություն)	E85.0	57	56	0	0	0	0	0	0
Դասի այլ հիվանդություններ		6	5	0	0	0	0	0	0

Աղյուսակ 8. «ԱՍՏԴԻԿ» ԲԿ-ՈՒՄ ԿՅԱՆՔՈՒՄ ԱՌԱՋԻՆ ԱՆԳԱՄ ԱԽՏՈՐՈՇՎԱԾ ՆԵՐՁԱՏԱԿԱՆ ՀԱՄԱԿԱՐԳԻ ՀԻՎԱՆԴՈՒԹՅՈՒՆՆԵՐՈՎ ՀԻՎԱՆԴՆԵՐԻ ԹԻՎԸ, 2017

Հիվանդություններ	ՀՄԴ 10	Սեռ	0-14	15-17	Մեծահասակներ							
					Ընդամենը	18-24	25-39	40-49	50-59	60-65	65 և >	
Ներզատական համակարգի հիվանդություններ՝ ընդամենը			0	0	98							
Ոչ թունավոր խալիպի ձևեր	E04	ա	0	0	0	0	0	0	0	0	0	0
		ի	0	0	0	0	0	0	0	0	0	0
Թիրեոտոքսիկոզ	E05	ա	0	0	0	0	0	0	0	0	0	0
		ի	0	0	0	0	0	0	0	0	0	0
Աուտոիմուն թիրեոիդիտ	E06.3	ա	0	0	0	0	0	0	0	0	0	0
		ի	0	0	0	0	0	0	0	0	0	0
Շաքարային դիաբետ տիպ 1	E10	ա	0	0	1	0	1	0	0	0	0	0
		ի	0	0	7	2	0	1	0	0	0	4
Շաքարային դիաբետ տիպ 2	E11	ա	0	0	34	0	0	5	7	5	17	
		ի	0	0	53	0	0	8	7	10	28	
Ամիլոիդոզ (պարբերական հիվանդություն)	E85.0	ա	0	0	0	0	0	0	0	0	0	
		ի		0	0	0	0	0	0	0	0	
Դասի այլ հիվանդություններ			0	0	3	0	0	0	0	3	0	



# «ԷՐԵՐՈՒՆԻ» ԲԺՇԿԱԿԱՆ ԿԵՆՏՐՈՆ ՓԲԸ

## ԱՆՁՆԱԳՐԱՅԻՆ ՏՎՅԱԼՆԵՐ

### Կադրային հագեցվածություն

✓ Բժիշկներ բոլոր մասնագիտություններով	329
✓ Միջին բուժաշխատող	598
Մահճակալային ֆոնդ	547 մահճակալ
Ընդունվել են հիվանդներ	27882
Հիվանդանոցային մահացություն	985
Ծնունդներ	4589
Վիժումներ	833
Կեսարյան հատումներ	1774
Վիրահատություններ	13826

### Գործող բաժանմունքներ

✓ Վիրաբուժական	90 մահճակալ
✓ Ուրոլոգիական	30 մահճակալ
✓ Գինեկոլոգիական	29 մահճակալ
✓ Մանկաբարձական	55 մահճակալ
✓ Հղիության պաթոլոգիա	20 մահճակալ
✓ Սրտաբանական	100 մահճակալ
✓ Ռեմատոլոգիական	30 մահճակալ
✓ Քիթ-կոկորդ-ականջաբանական	30 մահճակալ
✓ Նյարդաբանական	40 մահճակալ
✓ Աղեստամոքսաբանական	45 մահճակալ
✓ Նեյրովիրաբուժության	20 մահճակալ
✓ Օրթոպեդիկ	30 մահճակալ
✓ Սրտային վիրաբուժության	6 մահճակալ
✓ այդ թվում՝ սրտային վերակենդանացում	(4 )մահճակալ
✓ Ինտենսիվ թերապիա	(24) մահճակալ
✓ Առիթմոլոգիական	7 մահճակալ
✓ Ուռուցքաբանական	15 մահճակալ

**Աղյուսակ 1. ՀԻՎԱՆԴԱՆՈՑԱՅԻՆ ԲՈՒԺՕԳՆՈՒԹՅՈՒՆ ԻՐԱԿԱՆԱՑՆՈՂ ՀԻՄՆԱՐԿՆԵՐԻ ԳՈՐԾՈՒՆԵՈՒԹ ՅՈՒՆԸ, 2017**

Բուժփմնարկի անվանումը	Մահճակալների թիվը	Ընդունվել են հիվանդներ	Մահճակալի տարեկան միջին զբաղվածությունը օրերով	Մահացել են հիվանդանոցում	
				Բացարձակ թիվ	Հիվանդանոցային մահացություն (%)
Երևան - ընդամենը	8005	283386	263	3904	1.4
«Էրեբունի» ԲԿ	547	27882	355	985	3.6

**Աղյուսակ 1. շարունակություն**

Բուժփմնարկի անվանումը	Ծնունդների թիվը	Վիժումների թիվը	Կեսարյան հատումների թիվը	Վիրահատությունների թիվը
Երևան - ընդամենը	21211	4585	8080	107502
«Էրեբունի» ԲԿ	4589	833	1774	13826

**Աղյուսակ 2. «ԷՐԵԲՈՒՆԻ» ԲԿ-Ի ՄԱՐԴԿԱՅԻՆ ՆԵՐՈՒԺ, 2017**

ԱԱՊ ՕՂԱԿԻ ԲԺԻՇԿՆԵՐ									
Պաշտոնի անվանում	Զբաղված պաշտոնների քանակը	Ֆիզիկական անձերի քանակը		որոնցից՝ կանայք (սյուն 2-ից)	Ֆիզիկական անձերի թվաքանակը (սյուն.2-ից) տարիքային խմբեր				
		Ընդամենը (ներառյալ ֆիզ. արձ-ում, զին. ծառ-ում, գործուղ-ում գտնվող և այլ անձանց)	Ներկա պահին աշխատող		22_34	35_44	45_54	55_64	65>
Բժիշկներ - ընդամենը	34,5	34	34	33	5	15	6	5	3
Գործադիր մարմնի ղեկավար և տեղակալներ	2	2	2	2	0	0	1	1	0
Ընտանեկան բժիշկներ	10	10	10	10	0	6	2	2	0
Թերապևտներ - ընդամենը	1	1	1	1	0	1	0	0	0
նրանցից տեղամասային	1	1	1	1	0	1	0	0	0
Ներգատաբան	1	1	1	1	0	1	0	0	0
Նյարդաբան	1	1	1	1	0	0	0	0	1
Սրտաբան	1	1	1	1	0	0	0	0	1
Մաշկաբան - վեներոլոգ	1	1	1	0	0	0	0	0	1
Ակնաբույժ	2	2	2	2	0	2	0	0	0
Քիթ - կոկորդ - ականջաբան	1	1	1	1	1	0	0	0	0
Մանկաբարձ - զինեկոլոգ	14	14	14	14	4	5	3	2	0
Ինֆեկցիոնիստ	0,5	0	0	0	0	0	0	0	0

ԱԱՊ ՕՂԱԿԻ ՄԻՋԻՆ ԲՈՒԺԱՆՁՆԱԿԱՋՄ									
Պաշտոնի անվանում	Զբաղված պաշտոնների քանակը	Ֆիզիկական անձերի քանակը		որոնցից՝ կանայք (սյուն 2-ից)	Ֆիզիկական անձերի թվաքանակը (սյուն.2-ից) տարիքային խմբեր				
		Ընդամենը (ներառյալ ֆիզ. արձ-ում, զին. ծառ-ում, գործուղ-ում գտնվող և այլ անձանց)	Ներկա պահին աշխատող		18-34	35_44	45_54	55_64	65>
Ընդամենը միջին բուժանձնակազմ ըստ մասնագիտությունների և ծառայությունների	33	33	33	33	4	9	14	6	0
Ընտանեկան բուժքույր	14	14	14	14	1	1	8	4	0
Այլ կաբինետների բուժքույրեր	5	5	5	5	0	1	4	0	0
Մանկաբարձուհի	8	8	8	8	2	6	0	0	0
Ռենտգեն լաբորանտներ և ռենտգեն տեխնիկներ	1	1	1	1	0	0	0	1	0
Այլ միջին անձնակազմ	5	5	5	5	1	1	2	1	0

Աղյուսակ 3. «ԷՐԵՐՈՒՆԻ» ԲԿ-Ի ՄԱՐԴԿԱՅԻՆ ՆԵՐՈՒԺ, 2017

ՀԻՎԱՆԴԱՆՈՑԱՅԻՆ ՕՂԱԿԻ ԲԺԻՇԿՆԵՐ									
Պաշտոնի անվանում	Զբաղված պաշտոնների քանակը	Ֆիզիկական անձերի քանակը		որոնցից՝ կանայք (սյուն 2-ից)	Ֆիզիկական անձերի թվաքանակը (սյուն.2-ից) տարիքային խմբեր				
		Ընդամենը (ներառյալ ֆիզ. արձ-ում, զին. ծառ-ում, գործուղ-ում գտնվող և այլ անձանց)	Ներկա պահին աշխատող		22_34	35_44	45_54	55_64	65>
Բժիշկներ - ընդամենը	328,5	295	294	183	66	88	71	51	19
Գործադիր մարմնի ղեկավար և տեղակալներ	8	8	8	3	0	2	1	4	1
Թերապևտներ - ընդամենը	3	3	3	3	2	1	0	0	0
Ալերգոլոգ և իմունոլոգ	1	1	1	1	0	1	0	0	0
Հոմեոպաթ	2	2	2	2	0	0	1	1	0
Սեռախտաբան	1	1	1	0	0	0	0	1	0
Երիկամաբան	3	3	3	3	0	0	0	3	0
Ներզատաբան	4	3	3	1	0	0	2	0	1
Աղեստամոքսաբան	8	7	7	6	1	1	0	1	4
Ռևմատոլոգ	5	5	5	5	1	1	0	3	0
Նեոնատոլոգ	9	8	8	7	0	2	3	3	0
Նյարդաբան	16	15	15	15	2	3	8	2	0
Սրտաբան	31	29	29	25	7	7	7	4	4
Ինտերվենցիոն սրտաբան	14	13	13	8	8	4	1	0	0
Սրտաբան ռեանիմատոլոգ	4	3	3	0	0	1	2	0	0
Մաշկաբան- վեներոլոգ	1	1	1	0	0	0	0	1	0
Որովայնային վիրաբույժ	8	8	8	0	0	5	3	0	0
Կրծքային վիրաբույժ	11	5	5	0	0	0	3	2	0
Միկրովիրաբույժ	6	6	6	2	1	3	2	0	0
Էնդոկրին վիրաբույժ	2	2	2	0	0	0	2	0	0
Պրոկտոլոգ	1	1	1	0	0	1	0	0	0
Վնասվածքաբան և օրթոպեդ	9	8	8	0	0	5	2	1	0
Ուռուցքաբան	3	3	3	3	1	1	1	0	0
Ակնաբույժ	1	1	1	1	1	0	0	0	0
Քիթ-կոկորդ-ականջաբան	16	12	12	9	2	5	4	1	0
ԷԿԳ-մասնագետ	3	3	3	3	0	0	0	2	1
Մանկաբարձգինեկոլոգ	34	30	30	23	8	13	7	1	1
Շտապ օգնության բժիշկ	8	8	8	3	8	0	0	0	0
Անեսթեզիոլոգ	24	21	20	7	6	10	2	3	0
Ֆիզիոթերապևտ	0,5	1	1	1	0	0	1	0	0
Մանուալ թերապևտ	1	1	1	0	0	0	0	1	0
Ռեֆլեքսոթերապևտ	5	5	5	0	2	2	1	0	0
Ռենտգենոլոգ	6	4	4	3	1	1	1	1	0
Սոնոգրաֆիստ	11	11	11	10	2	3	3	3	0
Կոմպյուտերային տոմոգրաֆիկ և միջուկամագնիսային-ռեզոնանսային ախտորոշման մասնագետ	7	7	7	6	4	2	0	0	1
Արյունաբան, տրանսֆուզիոլոգ	1	1	1	1	0	0	0	0	1
Ինֆեկցիոնիստ	1	1	1	0	0	0	0	0	1
Էնդոսկոպիստ	1	1	1	0	0	0	0	0	1
Ուռուլոգ	8	6	6	0	2	1	1	2	0
Նյարդավիրաբույժ	5	3	3	0	0	2	1	0	0
Անոթանյարդավիրաբույժ /ներառյալ էնդովասկուլյար նյարդավիրաբույժ/	1	1	1	0	0	0	0	0	1
Պլաստիկ և վերակառուցողական վիրաբույժ	7	7	7	2	2	3	2	0	0
Սրտային վիրաբույժ	5	4	4	1	1	2	1	0	0
Անոթային վիրաբույժ	1	1	1	0	0	1	0	0	0
Ախտաբան և կլինիկական մորֆոլոգ	3	2	2	2	0	0	1	0	1
Կլինիկական լաբորանտ	25	25	25	25	3	4	7	10	1
Դիմաձևոտային վիրաբույժ	3	3	3	1	1	1	1	0	0
Հիվանդանոցային համաճարակաբան	1	1	1	1	0	0	0	1	0

Աղյուսակ 3. շարունակություն

ՀԻՎԱՆԴԱՆՈՑԱՅԻՆ ՕՂԱԿԻ ՄԻՋԻՆ ԲՈՒԺԱՆՁՆԱԿԱԶՄ									
Պաշտոնի անվանում	Զբաղված պաշտոնների քանակը	Ֆիզիկական անձերի քանակը		որոնցից՝ կանայք (սյուն 2-ից)	Ֆիզիկական անձերի թվաքանակը (սյուն.2-ից) տարիքային խմբեր				
		Ընդամենը (ներառյալ ֆիզ. արձ-ում, զին. ծառ-ում, գործուղ-ում գտնվող և այլ անձանց)	Ներկա պահին աշխատող		18-34	35_44	45_54	55_64	65>
Ընդամենը միջին բուժանձնակազմ ըստ մասնագիտությունների և ծառայությունների	518	565	504	557	321	167	50	17	10
Բուժքույր նեոնատոլոգ	12	15	12	15	6	5	3	1	0
Վիրակապարանի բուժքույր	10	10	10	10	4	5	1	0	0
Բուժքույր անեսթեզիոլոգ	32	35	30	35	16	9	7	2	1
Շտապ և անհետաձգելի օգնության բուժքույր	21	22	20	14	15	4	3	0	0
Ֆիզիոթերապևտիկ և վերականգնողական բուժքույր	1	1	1	1	0	0	1	0	0
Այլ կաբինետների բուժքույրեր	340	385	340	385	251	118	10	3	3
Ֆունկցիոնալ ախտորոշման	6	6	6	6	2	1	3	0	0
Բուժքույրական գործի կառավարիչ	1	1	1	1	0	1	0	0	0
Մանկաբարձուհի	50	45	39	45	23	14	5	3	0
Լաբորանտներ	26	26	26	26	3	6	14	0	3
Ռենտգեն լաբորանտներ և ռենտգեն տեխնիկներ	8	8	8	8	1	2	2	1	2
Միջին բուժվիճակագիր	2	2	2	2	0	0	1	1	0
Այլ միջին անձնակազմ	9	9	9	9	0	2	0	6	1
Դեղագործ	4	4	4	4	3	0	1	0	0

Աղյուսակ 4. «ԷՐԵՐՈՒՆԻ» ԲԿ-ՈՒՄ ԱՐՁԱՆԱԳՐՎԱԾ ՀԻՎԱՆԴՈՒԹՅՈՒՆՆԵՐՆ ԸՍՏ ՆՈՁՈԼՈԳԻԱՆԵՐԻ, 2017

Գլուխների և առանձին հիվանդությունների անվանումը	ՀՄԴ 10	Մեծահասակներ		
		Գրանցվել են տվյալ հիվանդությամբ		Դիսպանսերային հսկողության տակ են հաշվետու տարեվերջին
		Ընդամենը	այդ թվում՝ կյանքում առաջին անգամ ախտորոշված	
Ընդամենը	A00-T98	35988	12450	24822
այդ թվում՝ վարակիչ և մակաբուծական հիվանդություններ	A00-B99	983	862	333
Նորագոյացություններ	C00-D48	867	270	621
Արյան և արունաստեղծ օրգանների հիվանդություններ, առանձին խանգարումներ՝ իմունային մեխանիզմի ներգրավմամբ	D50-D89	328	126	221
դրանցից՝ սակավարյունություններ (անեմիաներ)	D50-D64	263	111	164
արյան մակարդեղիության խանգարումներ	D65-D68	33	10	32
առանձին խանգարումներ իմուն մեխանիզմների ներգրավմամբ	D80-D89	21	2	16
գլխի այլ հիվանդություններ		11	3	9
Ներզատական համակարգի հիվանդություններ, սնուցման, նյութափոխանակության և իմունիտետի խանգարումներ	E00-E90	2117	289	1905
Նյարդային համակարգի և զգայարանների հիվանդ-ներ	G00-G99	1502	752	974
դրանցից՝ Պարկինսոնի հիվանդություն	G20- G21	28	9	21
էպիլեպսիա , էպիլեպտիկ ստատուս	G40-G41	103	3	85
առանձին նյարդերի, նյարդարմատների, հյուսակների եւ ծայրմասային նյարդային համակ. ախահարումներ և պոլինևրոպաթիաներ	G50-G72	706	388	392
գլխի այլ հիվանդություններ		665	352	476
Աչքի եւ նրա հավելյալ ապարատի հիվանդություններ	H00-H59	7535	3061	4006
դրանցից՝ կատարակտա (ոսպնյակի պղտորում)	H25-H26	3051	735	2527
գլաուկոմա	H40	484	50	453
կարճատեսություն	H52.1	1016	213	924
գլխի այլ հիվանդություններ		2984	2063	102
Ականջի եւ պտկածեւ ելունի հիվանդություններ	H60-H95	512	80	453
դրանցից՝ քրոնիկական օտիտ (միջին ականջի քրոնիկական բորբոքում)	H65.2-9, H66.1-4,9 մաս	190	64	142
գլխի այլ հիվանդություններ		322	16	311
Արյան շրջանառության համակարգի հիվանդություններ	I00-I99	8442	1226	7457
Շնչառական օրգանների հիվանդություններ	J00-J99	3784	737	3144

Գլուխների և առանձին հիվանդությունների անվանումը	ՀՄԴ 10	Մեծահասակներ		
		Գրանցվել են տվյալ հիվանդությամբ		Դիսպանսերային հսկողության տակ են հաշվետու տարեվերջին
		Ընդամենը	այդ թվում՝ կյանքում առաջին անգամ ախտորոշված	
դրանցից՝ թոքաբորբեր	J12-J18	147	147	28
ալերգիկ ռինիտ	J30.1-4	196	87	118
քրոնիկական ռինիտ, նազոֆարինգիտ, ֆարինգիտ և սինուսիտ	J31-J32	1456	144	1365
նշիկների և գեղձանմանների ադենոիդների քրոնիկական հիվանդություններ, հարնշիկային թարախակույտ	J35-J36	263	48	221
քրոնիկական և չճշտված բրոնխիտ	J40-J42	1096	146	916
էմֆիզեմա	J43	288	44	277
թոքերի այլ քրոնիկական խցանող հիվանդություններ	J44	23	4	21
ասթմա (հեղձուկ), ասթմատիկ ստատուս	J45-J46	23	4	21
բրոնխոէկտատիկ հիվանդություն	J47	23	4	21
ստորին շնչական ուղիների թարախային և մեռուկային վիճակներ և թոքամզի (պլեւրային) այլ հիվանդություններ	J85-J94	25	1	23
գլխի այլ հիվանդություններ		101	101	0
Մարսողական օրգանների հիվանդություններ	K00-K93	2660	539	2200
դրանցից՝ ստամոքսի խոց	K25	137	11	128
տասներկուամատնյա աղու խոց	K26	122	9	117
ստամոքսի և տասներկուամատնյա աղու բորբոքում	K29	564	203	412
ոչ ինֆեկցիոն էնտերիտ և կոլիտ	K50-K52	553	121	472
յարդի հիվանդություններ	K70-K76	502	65	456
այդ թվում՝ յարդի ցիռոզ	K70.3, K71.7, K74.3-6	85	7	81
լեղապարկի և լեղուղիների հիվանդություններ	K80-K83	557	96	435
ենթաստամոքսային գեղձի հիվանդություններ	K85-K86	163	31	126
գլխի այլ հիվանդություններ		62	3	54
Մաշկի և ենթամաշկային բջջանքի հիվանդություններ	L00-L99	509	325	387
դրանցից՝ ատոպիկ մաշկաբորբ	L20	21	17	20
հպումային մաշկաբորբ	L23-L25	173	106	98
գլխի այլ հիվանդություններ		315	202	269
Մկանակմախքային համակարգի և շարակցական հյուսվածքի հիվանդություններ	M00-M99	1408	389	1098
դրանցից՝ ռեակտիվ հողախտներ	M02	61	14	52
ռևմատոիդ հողաբորբ	M05-M06	65	11	59
արտրոզներ	M15-M19	639	223	468
շարակցական հյուսվածքի տարածուն ախտահարումներ	M30-M35	24	3	19
սպոնդիլոպաթիաներ	M45-M48	117	45	86
օստեոպարոզ	M80-M81	207	80	135
գլխի այլ հիվանդություններ		295	13	279
Միզասեռական համակարգի հիվանդություններ	N00-N99	4035	2518	1680
դրանցից՝ գլոմերուլյար հիվանդություններ	N00-N07	74	24	56
երիկամի տուբուլոնիտերստիցիալ հիվանդություններ	N10-N15	186	102	182
երիկամային անբավարարություն	N17-N19	37	14	37
միզաքարային հիվանդություն	N20-N23	186	54	186
երիկամի և միզածորանի այլ հիվանդություններ	N25-N28	49	28	39
շագանակագեղձի հիվանդություններ	N40-N42	581	203	338
արական անլություն	N46	65	35	4

Գլուխների և առանձին հիվանդությունների անվանումը	ՀՄԴ 10	Մեծահասակներ		
		Գրանցվել են տվյալ հիվանդությամբ		Դիսպանսերային հսկողության տակ են հաշվետու տարեվերջին
		Ընդամենը	այդ թվում՝ կյանքում առաջին անգամ ախտորոշված	
կրծքագեղձի բարորակ դիսպլազիա	N60	116	101	64
փողաբորբ և ձվարանաբորբ	N70	112	98	43
էնդոմետրիոզ	N80	8	8	8
արգանդի պարանոցի էրոզիա եւ էկտրոպիոն	N86	189	165	116
դաշտանի խանգարումներ	N91-N94 մաս	173	102	51
դաշտանադադարի եւ շուրջդաշտանադադարային շրջանի խանգարումներ	N95	136	120	101
կանանց ամլություն	N97	44	42	21
գլխի այլ հիվանդություններ		2079	1422	434
Հղիություն, ծննդաբերություն և հետծննդյան շրջան	O00-O75, O81-O99	1240	1220	278
Բնածին զարգացման արատներ, դեֆորմացիաներ և քրոմոսոմային շեղումներ	Q00-Q99	66	56	65
դրանցից՝ արյան շրջանառության համակարգի բնածին արատներ	Q20-Q28	51	46	50
գլխի այլ հիվանդություններ		15	10	15

Աղյուսակ 5. «ԷՐԵՐՈՒՆԻ» ԲԿ-ՈՒՄ ԱՐՅԱՆ ՇՐՋԱՆԱՌՈՒԹՅԱՆ ՀԱՄԱԿԱՐԳԻ ՀԻՎԱՆԴՈՒԹՅՈՒՆՆԵՐՈՎ ԳՐԱՆՑՎԱԾ ԸՆԴՀԱՆՈՒՐ ՀԻՎԱՆԴՆԵՐԻ ԹԻՎԸ, 2017

Հիվանդություն	ՀՄԴ 10	Մեծահասակներ	0-14 տարեկան	15-17 տարեկան
Արյան շրջանառության համակարգի հիվանդություններ՝ ընդամենը	100-199	8442	0	0
Սուր ռևմատիկ տենդ	100-102	31	0	0
Սրտի քրոնիկ ռևմատիկ հիվանդություններ	105-109	120	0	0
այդ թվում՝ փականների ռևմատիկ հիվանդություններ	105-108	120	0	0
Գերճնշումային հիվանդություններ	110-113	5180	0	0
Սրտի իշեմիկ հիվանդություն	120-125	2305	0	0
այդ թվում՝ կրծքահեղձուկ	120	1119	0	0
Սրտամկանի սուր ինֆարկտ	121	29	0	0
Սրտամկանի կրկնակի ինֆարկտ	122	13	0	0
Ուղեղանոթային հիվանդություններ	160-169	406	0	0
այդ թվում՝ ուղեղի արյունազեղում	160-162	90	0	0
ուղեղի ինֆարկտ	163	104	0	0
ինսուլտ՝ չճշտված, որպես արյունազեղում/ինֆարկտ	164	124	0	0
ուղեղի ինֆարկտ չառաջացնող նախա / և ուղեղային զարկերակների խցանում և նեղացում	165-166	88	0	0



Աղյուսակ 6. «ԷՐԵՐՈՒՆԻ» ԲԿ-ՈՒՄ ԿՅԱՆՔՈՒՄ ԱՌԱՋԻՆ ԱՆԳԱՄ ԱԽՏՈՐՈՇՎԱԾ ԱՐՅԱՆ ՇՐՋԱՆԱՌՈՒԹՅԱՆ ՀԱՄԱԿԱՐԳԻ ՀԻՎԱՆԴՈՒԹՅՈՒՆՆԵՐՈՎ ՀԻՎԱՆԴՆԵՐԻ ԹԻՎԸ, 2017

Հիվանդություն	ՀՄԴ 10	Սեռ	0-14	15-17	Մեծահասակներ							
					Ընդամենը	18-24	25-39	40-49	50-59	60-65	65 և >	
Ընդամենը			0	0	1226							
Սուր ռևմատիկ տենդ	I00-I02	ա	0	0	1	1	0	0	0	0	0	
		ի	0	0	1	0	1	0	0	0	0	
Սրտի քրոնիկ ռևմատիկ հիվանդություններ	I05-I09	ա	0	0	12	5	7	0	0	0	0	
		ի	0	0	11	4	7	0	0	0	0	
այդ թվում՝ փականների ռևմատիկ հիվանդություններ	I05-I08	ա	0	0	12	5	7	0	0	0	0	
		ի	0	0	11	4	7	0	0	0	0	
Գերճնշումային հիվանդություններ	I10-I13	ա	0	0	452	32	45	96	98	73	108	
		ի	0	0	459	34	47	97	98	74	109	
Սրտի իշեմիկ հիվանդություն	I20-I25	ա	0	0	143	0	0	42	53	40	8	
		ի	0	0	98	0	0	34	36	22	6	
այդ թվում՝ կրծքահեղձուկ (ստենոկարդիա)	I20	ա	0	0	115	0	0	33	39	36	7	
		ի	0	0	84	0	0	28	30	20	6	
սրտամկանի սուր ինֆարկտ	I21	ա	0	0	20	0	0	8	7	4	1	
		ի	0	0	9	0	0	4	3	2	0	
սրտամկանի կրկնակի ինֆարկտ	I22	ա	0	0	8	0	0	1	7	0	0	
		ի	0	0	5	0	0	2	3	0	0	
Ուղեղանոթային հիվանդություններ	I60-I69	ա	0	0	19	0	3	4	5	4	3	
		ի	0	0	18	0	2	5	4	3	4	
այդ թվում՝ ուղեղի արյունազեղում	I60-I62	ա	0	0	3	0	1	0	1	0	1	
		ի	0	0	4	0	0	2	1	1	0	
ուղեղի ինֆարկտ	I63	ա	0	0	5	0	1	2	1	1	0	
		ի	0	0	3	0	1	1	0	1	0	
ինսուլտ՝ չճշտված, որպես արյունազեղում կամ ինֆարկտ	I64	ա	0	0	7	0	0	1	2	2	2	
		ի	0	0	8	0	1	2	1	1	3	
ուղեղի ինֆարկտ չառաջացնող՝ նախաուղեղային և ուղեղային զարկերակների խցանում և նեղացում	I65-I66	ա	0	0	4	0	1	1	1	1	0	
		ի	0	0	3	0	0	0	2	0	1	

Աղյուսակ 7. «ԷՐԵՐՈՒՆԻ» ԲԿ-ՈՒՄ ՆԵՐՁԱՏԱԿԱՆ ՀԱՄԱԿԱՐԳԻ ՀԻՎԱՆԴՈՒԹՅՈՒՆՆԵՐՈՎ ԳՐԱՆՑՎԱԾ ԸՆԴՀԱՆՈՒՐ ՀԻՎԱՆԴՆԵՐԻ ԹԻՎԸ, 2017

Հիվանդություններ	ՀՄԴ 10	Մեծահասակներ		0-14 տարեկան երեխաներ		15-17 տարեկան երեխաներ			
		Գրանցվել են հիվանդներ ընդամենը	Դիսպանսե րային հսկողություն տարեվերջին	Գրանցվել են հիվանդներ ընդամենը	Դիսպանսե րային հսկողություն տարեվերջին	Գրանցվել են հիվանդներ ընդամենը	այդ թվում՝ պատանի ներ	Դիսպանսե րային հսկողություն տարեվերջին	այդ թվում՝ պատանի ներ
Ընդամենը		2117	1905	0	0	0	0	0	0
Ոչ թունավոր խալիպի ձևեր	E04	61	46	0	0	0	0	0	0
Թիրեոտոքսիկոզ (հիպերթիրեոզիզմ)	E05	25	14	0	0	0	0	0	0
Աուտոիմուն թիրեոզիզտ	E06.3	73	64	0	0	0	0	0	0
Շաքարային դիաբետ տիպ 1	E10	323	323	0	0	0	0	0	0
Շաքարային դիաբետ տիպ 2	E11	1174	1174	0	0	0	0	0	0
Ամիլոիդոզ (պարբերական հիվանդություն)	E85.0	63	61	0	0	0	0	0	0
Դասի այլ հիվանդություններ		398	223	0	0	0	0	0	0

Աղյուսակ 8. «ԷՐԵՐՈՒՆԻ» ԲԿ-ՈՒՄ ԿՅԱՆՔՈՒՄ ԱՌԱՋԻՆ ԱՆԳԱՄ ԱԽՏՈՐՈՇՎԱԾ ՆԵՐՁԱՏԱԿԱՆ ՀԱՄԱԿԱՐԳԻ ՀԻՎԱՆԴՈՒԹՅՈՒՆՆԵՐՈՎ ՀԻՎԱՆԴՆԵՐԻ ԹԻՎԸ, 2017

Հիվանդություն	ՀՄԴ 10	Սեռ	0-14	15-17	Մեծահասակներ							
					Ընդամենը	18-24	25-39	40-49	50-59	60-65	65 և >	
Ներզատական համակարգի հիվանդություններ՝ ընդամենը			0	0	289							
Ոչ թունավոր խալիպի ձևեր	E04	ա	0	0	8	0	3	3	2	0	0	
		ի	0	0	7	0	2	1	2	2	0	
Թիրեոտոքսիկոզ	E05	ա	0	0	2	0	1	1	0	0	0	
		ի	0	0	7	0	2	2	3	0	0	
Աուտոիմուն թիրեոզիզտ	E06.3	ա	0	0	9	0	2	3	2	1	1	
		ի	0	0	12	0	3	2	2	3	2	
Շաքարային դիաբետ տիպ 1	E10	ա	0	0	10	0	0	4	4	2	0	
		ի	0	0	21	0	4	3	4	6	4	
Շաքարային դիաբետ տիպ 2	E11	ա	0	0	20	0	7	5	4	2	2	
		ի	0	0	29	0	7	9	7	3	3	
Ամիլոիդոզ (պարբերական հիվանդություն)	E85.0	ա	0	0	0	0	0	0	0	0	0	
		ի	0	0	2	1	1	0	0	0	0	
Դասի այլ հիվանդություններ			0	0	162	15	24	23	24	37	39	

# «ՔԱՆԱՔԵՌ-ՁԵՅԹՈՒՆ» ԲԺՇԿԱԿԱՆ ԿԵՆՏՐՈՆ ՓԲԸ

## ԱՆՁՆԱԳՐԱՅԻՆ ՏՎՅԱԼՆԵՐ

### Կադրային հագեցվածություն

- ✓ Բժիշկներ բոլոր մասնագիտություններով 86
- ✓ Միջին բուժաշխատող 109

Մահճակալային ֆոնդ	185 մահճակալ
Ընդունվել են հիվանդներ	5414
Հիվանդանոցային մահացություն	3
Վիրահատություններ	3638

### Գործող բաժանմունքներ

- ✓ Վիրաբուժական 38 մահճակալ
- ✓ Թերապևտիկ 15 մահճակալ
- ✓ Գինեկոլոգիական 10 մահճակալ
- ✓ Վնասվածքաբանական 15 մահճակալ
- ✓ Քիթ-կոկորդ-ականջաբանական 5 մահճակալ
- ✓ Նյարդաբանական 10 մահճակալ
- ✓ Ներզատաբանական 10 մահճակալ
- ✓ Դիմաձևոտային վիրաբուժության 10 մահճակալ
- ✓ Միկրովիրաբուժական 10 մահճակալ
- ✓ Ակնաբուժական մեծահասակների 40 մահճակալ
- ✓ Ակնաբուժական մանկական 5 մահճակալ
- ✓ Վերակենդանացման 12 մահճակալ
- ✓ Պլաստիկ վիրաբուժության 5 մահճակալ

**Աղյուսակ 1. ՀԻՎԱՆԴԱՆՈՑԱՅԻՆ ԲՈՒԺՕԳՆՈՒԹՅՈՒՆ ԻՐԱԿԱՆԱՑՆՈՂ ՀԻՄՆԱՐԿՆԵՐԻ ԳՈՐԾՈՒՆԵՈՒԹՅՈՒՆԸ**

Բուժհիմնարկի անվանումը	Մահճակալների թիվը	Ընդունվել են հիվանդներ	Մահճակալի տարեկան միջին զբաղվածությունը օրերով	Մահացել են հիվանդանոցում	
				Բացարձակ թիվ	Հիվանդանոցային մահացություն (%)
Երևան - ընդամենը	8005	283386	263	3904	1.4
«Քանաքեռ-Զեյթուն» ԲԿ	185	5414	180	3	0.07

**Աղյուսակ 1. շարունակություն**

Բուժհիմնարկի անվանումը	Ծնունդների թիվը	Վիժումների թիվը	Կեսարյան հատումների թիվը	Վիրահատությունների թիվը
Երևան - ընդամենը	21211	4585	8080	107502
«Քանաքեռ-Զեյթուն» ԲԿ	0	0	0	3638

Աղյուսակ 2. «ՔԱՆԱՔԵՌ-ՁԵՅԹՈՒՆ» ԲԿ-Ի ՄԱՐԴԿԱՅԻՆ ՆԵՐՈՒժ, 2017

ՀԻՎԱՆԴԱՆՈՑԱՅԻՆ ՕՂԱԿԻ ԲԺԻՇԿՆԵՐ									
Պաշտոնի անվանում	Զբաղված պաշտոնների քանակը	Ֆիզիկական անձերի քանակը		որոնցից՝ կանայք (սյուն 2-ից)	Ֆիզիկական անձերի թվաքանակը (սյուն.2-ից) տարիքային խմբեր				
		Ընդամենը (ներառյալ ֆիզ. արձ-ում, զին. ծառ-ում, գործուղ-ում գտնվող և այլ անձանց)	Ներկա պահին աշխատող		22_34	35_44	45_54	55_64	65>
Բժիշկներ – ընդամենը	52	86	82	58	16	27	25	14	4
Գործադիր մարմնի ղեկավար և տեղակալներ	2	2	2	1	0	0	0	2	0
Թերապևտներ - ընդամենը	2,5	5	5	4	0	0	2	2	1
Ներգատաբան	1,5	3	3	3	1	1	0	1	0
Նյարդաբան	1	2	2	2	1	0	0	1	0
Սրտաբան	1	1	1	1	1	0	0	0	0
Վիրաբույժ	2	4	4	1	1	0	2	1	0
Միկրովիրաբույժ	3	7	5	3	3	4	0	0	0
Պրոկտոլոգ	0,5	1	1	0	0	1	0	0	0
Վնասվածքաբան և օրթոպեդ	2	6	6	0	0	3	3	0	0
Ակնաբույժ	17	33	31	28	6	13	9	4	1
Քիթ-կոկորդ-ականջաբան	1,5	3	3	1	0	1	1	1	0
Մանկաբարձ - գինեկոլոգ	1	2	2	1	0	0	1	1	0
Անեսթեզիոլոգ	2	4	4	3	0	1	2	1	0
Էնդոսկոպիստ	0,5	0	0	0	0	0	0	0	0
Ռենտգենոլոգ	2,5	3	3	3	0	0	2	0	1
Սոնոգրաֆիստ	1,5	2	2	2	0	1	1	0	0
Կլինիկական լաբորանտ	5	2	2	2	0	1	1	0	0
Վիրաբույժ ստոմատոլոգ	0,5	1	1	0	1	0	0	0	0
Դիմաձևատային վիրաբույժ	2,5	3	3	1	2	1	0	0	0
Հիվանդանոցային համաճարակաբան	1	1	1	1	0	0	1	0	0
Մանրէաբան	1	1	1	1	0	0	0	0	1
Բժիշկ վիճակագիր	0,5	0	0	0	0	0	0	0	0
Դեղագործության կազմակերպիչ և կառավարիչ	1,5	2	2	2	0	0	1	1	0
ՀԻՎԱՆԴԱՆՈՑԱՅԻՆ ՕՂԱԿԻ ՄԻՋԻՆ ԲՈՒԺԱՆՁՆԱԿԱԶՄ									
Պաշտոնի անվանում	Զբաղված պաշտոնների քանակը	Ֆիզիկական անձերի քանակը		որոնցից՝ կանայք (սյուն 2-ից)	Ֆիզիկական անձերի թվաքանակը (սյուն.2-ից) տարիքային խմբեր				
		Ընդամենը (ներառյալ ֆիզ. արձ-ում, զին. ծառ-ում, գործուղ-ում գտնվող և այլ անձանց)	Ներկա պահին աշխատող		18-34	35_44	45_54	55_64	65>
Ընդամենը միջին բուժանձնակազմ ըստ մասնագիտությունների և ծառայությունների	81	109	100	103	28	37	27	16	1
Վիրակապարանի բուժքույր	6	12	9	12	2	3	6	1	0
Բուժքույր անեսթեզիոլոգ	10	10	9	10	1	3	2	4	0
Ստոմատոլոգիայի բուժքույր	2	2	2	2	2	0	0	0	0
Այլ կաբինետների բուժքույրեր	53	74	70	70	20	29	15	10	0
Լաբորանտներ	6	6	5	6	2	2	2	0	0
Ռենտգեն լաբորանտներ և ռենտգեն տեխնիկներ	4	5	5	3	1	0	2	1	1

# «ԲԵԳԼԱՐՅԱՆ» ԲԿ ՓԲԸ

## ԱՆՁՆԱԳՐԱՅԻՆ ՏՎՅԱԼՆԵՐ

### Կադրային հագեցվածություն

- ✓ Բժիշկներ բոլոր մասնագիտություններով 57
- ✓ Միջին բուժաշխատող 70

Մահճակալային ֆոնդ	130 մահճակալ
Ընդունվել են հիվանդներ	3316
Հիվանդանոցային մահացություն	4
Ծնունդներ	1044
Վիժումներ	265
Կեսարյան հատումներ	475
Վիրահատություններ	1944

### Գործող բաժանմունքներ

- ✓ Մանկաբարձական 20 մահճակալ
- ✓ Հղիության պաթոլոգիա 20 մահճակալ
- ✓ Գինեկոլոգիական 60 մահճակալ
- ✓ Մանկական գինեկոլոգիա 20 մահճակալ
- ✓ Դիմաճնոտային վիրաբուժություն 10 մահճակալ

### Պոլիկլինիկական ծառայություն

**Աղյուսակ 1. ՀԻՎԱՆԴԱՆՈՑԱՅԻՆ ԲՈՒԺՕԳՆՈՒԹՅՈՒՆ ԻՐԱԿԱՆԱՑՆՈՂ ՀԻՄՆԱՐԿՆԵՐԻ ԳՈՐԾՈՒՆԵՈՒԹ ՅՈՒՆԸ, 2017**

Բուժհիմնարկի անվանումը	Մահճակալների թիվը	Ընդունվել են հիվանդներ	Մահճակալի տարեկան միջին զբաղվածությունը օրերով	Մահացել են հիվանդանոցում	
				Բացարձակ թիվ	Հիվանդանոցային մահացություն (%)
Երևան - ընդամենը	8005	283386	263	3904	1.4
«Բեզլարյան» ԲԿ	130	3316	127	4	0.1

**Աղյուսակ 1. շարունակություն**

Բուժհիմնարկի անվանումը	Ծնունդների թիվը	Վիժումների թիվը	Կեսարյան հատումների թիվը	Վիրահատությունների թիվը
Երևան - ընդամենը	21211	4585	8080	107502
«Բեզլարյան» ԲԿ	1044	265	475	1944

**Աղյուսակ 2. «ԲԵԳԼԱՐՅԱՆ» ԲԿ-Ի ՄԱՐԴԿԱՅԻՆ ՆԵՐՈՒԹ, 2017**

ԱԱՊ ՕՂԱԿԻ ԲԺԻՇԿՆԵՐ									
Պաշտոնի անվանում	Զբաղված պաշտոնների քանակը	Ֆիզիկական անձերի քանակը		որոնցից՝ կանայք (սյուն 2-ից)	Ֆիզիկական անձերի թվաքանակը (սյուն.2-ից) տարիքային խմբեր				
		Ընդամենը (ներառյալ ֆիզ. արձ-ում, զին. ծառ-ում, գործուղ-ում գտնվող և այլ անձանց)	Ներկա պահին աշխատող		22_34	35_44	45_54	55_64	65>
Բժիշկներ - ընդամենը	5,75	12	12	10	2	4	4	0	2
Թերապևտներ - ընդամենը	1,5	2	2	0	1	0	0	0	1
Ակնաբույժ	1	1	1	1	0	0	0	0	1
Մանկաբարձ - զինեկոլոգ	1,5	6	6	6	1	2	3	0	0
Սոնոգրաֆիստ	1,5	2	2	2	0	1	1	0	0
Թերապևտ ստոմատոլոգ	0,25	1	1	1	0	1	0	0	0
ԱԱՊ ՕՂԱԿԻ ՄԻՋԻՆ ԲՈՒԺԱՆՁՆԱԿԱԶՄ									
Պաշտոնի անվանում	Զբաղված պաշտոնների քանակը	Ֆիզիկական անձերի քանակը		որոնցից՝ կանայք (սյուն 2-ից)	Ֆիզիկական անձերի թվաքանակը (սյուն.2-ից) տարիքային խմբեր				
		Ընդամենը (ներառյալ ֆիզ. արձ-ում, զին. ծառ-ում, գործուղ-ում գտնվող և այլ անձանց)	Ներկա պահին աշխատող		18-34	35_44	45_54	55_64	65>
Ընդամենը միջին բուժանձնակազմ ըստ մասնագիտությունների և ծառայությունների	3,5	6	6	6	1	1	1	2	1
Ֆունկցիոնալ ախտորոշման	0,5	1	1	1	0	0	0	0	1
Մանկաբարձուհի	2	4	4	4	1	1	1	1	0
Այլ միջին անձնակազմ	1	1	1	1	0	0	0	1	0

Աղյուսակ 3. «ԲԵԳԼԱՐՅԱՆ» ԲԿ-Ի ՄԱՐԴԿԱՅԻՆ ՆԵՐՈՒԺ, 2017

ՀԻՎԱՆԴԱՆՈՑԱՅԻՆ ՕՂԱԿԻ ԲԺԻՇԿՆԵՐ									
Պաշտոնի անվանում	Զբաղված պաշտոնների քանակը	Ֆիզիկական անձերի քանակը		որոնցից՝ կանայք (սյուն 2-ից)	Ֆիզիկական անձերի թվաքանակը (սյուն.2-ից) տարիքային խմբեր				
		Ընդամենը (ներառյալ ֆիզ. արձ-ում, զին. ծառ-ում, գործուղ-ում գտնվող և այլ անձանց	Ներկա պահին աշխատող		22_34	35_44	45_54	55_64	65>
Բժիշկներ – ընդամենը	33	45	45	25	5	9	11	10	10
Գործադիր մարմնի ղեկավար և տեղակալներ	1	1	1	0	0	0	0	0	1
Սեռախտաբան	0,75	1	1	0	0	0	0	0	1
Նեոնատոլոգ	3,5	5	5	5	0	0	4	0	1
Մանկական քիթ-կոկորդ-ականջաբան	0,5	1	1	0	0	1	0	0	0
Մանկական զինեկոլոգ	1,5	2	2	2	0	1	0	0	1
Մանկաբարձ - զինեկոլոգ	15	20	20	13	5	5	2	4	4
Անեսթեզիոլոգ	2,75	4	4	0	0	0	1	2	1
Ֆիզիոթերապևտ	0,75	1	1	0	0	0	1	0	0
Ռենտգենոլոգ	0,5	1	1	0	0	0	1	0	0
Կլինիկական լաբորանտ	4,5	6	6	5	0	1	1	3	1
Դիմաձևոտային վիրաբույժ	1	2	2	0	0	1	1	0	0
Հիվանդանոցային համաճարակաբան	0,75	1	1	0	0	0	0	1	0
Բժիշկ վիճակագիր	0,5	0	0	0	0	0	0	0	0
ՀԻՎԱՆԴԱՆՈՑԱՅԻՆ ՕՂԱԿԻ ՄԻՋԻՆ ԲՈՒԺԱՆՁՆԱԿԱԶՄ									
Պաշտոնի անվանում	Զբաղված պաշտոնների քանակը	Ֆիզիկական անձերի քանակը		որոնցից՝ կանայք (սյուն 2-ից)	Ֆիզիկական անձերի թվաքանակը (սյուն.2-ից) տարիքային խմբեր				
		Ընդամենը (ներառյալ ֆիզ. արձ-ում, զին. ծառ-ում, գործուղ-ում գտնվող և այլ անձանց	Ներկա պահին աշխատող		18-34	35_44	45_54	55_64	65>
Ընդամենը միջին բուժանձնակազմ ըստ մասնագիտությունների և ծառայությունների	63,5	64	62	64	12	15	22	13	2
Բուժքույր նեոնատոլոգ	7	7	7	7	0	2	5	0	0
Բուժքույր անեսթեզիոլոգ	5	5	5	5	0	2	1	2	0
Այլ կաբինետների բուժքույրեր	19,5	20	19	20	3	5	9	2	1
Մանկաբարձուհի	24	24	23	24	9	6	4	5	0
Լաբորանտներ	8	8	8	8	0	0	3	4	1
Դեղագործ	2	2	2	2	0	0	0	2	0

Աղյուսակ 4. «ԲԵԳԼԱՐՅԱՆ» ԲԿ -ՈՒՄ ԱՐՁԱՆԱԳՐՎԱԾ ՀԻՎԱՆԴՈՒԹՅՈՒՆՆԵՐՆ ԸՍՏ ՆՈՂՈԼՈԳԻԱՆԵՐԻ, 2017

Գլուխների և առանձին հիվանդությունների անվանումը	ՀՄԴ 10	Մեծահասակներ		
		Գրանցվել են տվյալ հիվանդությամբ		Դիսպանսերային հսկողության տակ են հաշվետու տարեվերջին
		Ընդամենը	այդ թվում՝ կյանքում առաջին անգամ ախտորոշված	
Ընդամենը	A00-T98	1242	324	214
Հղիություն, ծննդաբերություն և հետծննդյան շրջան	O00-O75, O81-O99	1242	324	214



# «ՍՈՒՐԲ ԱՍՏՎԱԾԱՄԱՅՐ» ԲԺՇԿԱԿԱՆ

## ԿԵՆՏՐՈՆ ՓԲԸ

### ԱՆՁՆԱԳՐԱՅԻՆ ՏՎՅԱԼՆԵՐ

#### Կադրային հագեցվածություն

- ✓ Բժիշկներ բոլոր մասնագիտություններով 215
- ✓ Միջին բուժաշխատող 338

Մահճակալային ֆոնդ	325 մահճակալ
Ընդունվել են հիվանդներ	10492
Հիվանդանոցային մահացություն	83
Ծնունդներ	242
Վիժումներ	173
Կեսարյան հատումներ	158
Վիրահատություններ	3357

#### Գործող բաժանմունքներ

- ✓ Նյարդաբանական մանկական 20 մահճակալ
- ✓ Նյարդավիրաբուժական 20 մահճակալ
- ✓ Դիմաձնոտային մանկական 10 մահճակալ
- ✓ Կրծքային վիրաբուժության մանկական 20 մահճակալ
- ✓ Քիթ-կոկորդ-ականջաբանական մանկական 10 մահճակալ
- ✓ Վնասվածքաբանական մանկական 30 մահճակալ
- ✓ Աղետամոքսաբանական մանկական 20 մահճակալ
- ✓ Վիրաբուժական մանկական 20 մահճակալ
- ✓ Մանկաբուժական 50 մահճակալ
- ✓ Թերապևտիկ 30 մահճակալ
- ✓ Վիրաբուժական մեծահասակների 25 մահճակալ
- ✓ Պլաստիկ վիրաբուժական 10 մահճակալ
- ✓ Մանկաբարձական 40 մահճակալ
- ✓ Գինեկոլոգիական 20 մահճակալ
- ✓ Վերակենդանացման մանկական (18) մահճակալ

#### Պոլիկլինիկական ծառայություն

**Աղյուսակ 1. ՀԻՎԱՆԴԱՆՈՑԱՅԻՆ ԲՈՒԺՕԳՆՈՒԹՅՈՒՆ ԻՐԱԿԱՆԱՑՆՈՂ ՀԻՄՆԱՐԿՆԵՐԻ ԳՈՐԾՈՒՆԵՈՒԹՅՈՒՆԸ, 2017**

Բուժհիմնարկի անվանումը	Մահճակալների թիվը	Ընդունվել են հիվանդներ	Մահճակալի տարեկան միջին զբաղվածությունը օրերով	Մահացել են հիվանդանոցում	
				Բացարձակ թիվ	Հիվանդանոցային մահացություն (%)
Երևան - ընդամենը	8005	283386	263	3904	1.4
«Սուրբ Աստվածամայր» ԲԿ	325	10492	217	83	0.8

**Աղյուսակ 1. շարունակություն**

Բուժհիմնարկի անվանումը	Ծնունդների թիվը	Վիժումների թիվը	Կեսարյան հատումների թիվը	Վիրահատությունների թիվը
Երևան - ընդամենը	21211	4585	8080	107502
«Սուրբ Աստվածամայր» ԲԿ	242	173	58	3357

Աղյուսակ 2. «ՍՈՒՐԲ ԱՍՏՎԱԾԱՄԱՅՐ» ԲԿ-Ի ՄԱՐԴԿԱՅԻՆ ՆԵՐՈՒԺ, 2017

ԱԱՊ ՕՂԱԿԻ ԲԺՇԿՆԵՐ									
Պաշտոնի անվանում	Զբաղված պաշտոնների քանակը	Ֆիզիկական անձերի քանակը		որոնցից՝ կանայք (սյուն 2-ից)	Ֆիզիկական անձերի թվաքանակը (սյուն.2-ից) տարիքային խմբեր				
		Ընդամենը (ներառյալ ֆիզ. արձ-ում, զին. ծառ-ում, գործուղ-ում գտնվող և այլ անձանց)	Ներկա պահին աշխատող		22_34	35_44	45_54	55_64	65>
Բժիշկներ - ընդամենը	67	68	67	61	7	12	10	21	18
Գործադիր մարմնի ղեկավար և տեղակալներ	1	1	1	1	0	0	0	0	1
Թերապևտներ - ընդամենը	18	18	18	18	1	4	0	7	6
նրանցից տեղամասային	17	17	17	17	1	4	0	7	5
Դեռահասային բժիշկ	0,5	0	0	0	0	0	0	0	0
Ներգատաբան	1	1	1	1	0	0	0	0	1
Մանկաբույժներ - ընդամենը	20	20	20	20	0	0	7	8	5
նրանցից տեղամասային	20	20	20	20	0	0	7	8	5
Մանկական ալերգոլոգ և իմունոլոգ	1	1	1	1	0	0	0	1	0
Մանկական սրտաբան	1	1	1	1	0	0	0	0	1
Մանկական ներգատաբան	1	2	1	2	2	0	0	0	0
Մանկական ինֆեկցիոնիստ	1	1	1	1	0	0	0	0	1
Մանկական նյարդաբան	1	1	1	1	0	1	0	0	0
Մանկական մաշկաբան	1	1	1	1	0	0	1	0	0
Մանկական վիրաբույժ	1	1	1	0	1	0	0	0	0
Մանկական ակնաբույժ	1	1	1	1	0	1	0	0	0
Մանկական քիթ-կոկորդ-ականջաբան	1	1	1	1	1	0	0	0	0
Մանկական զինեկոլոգ	1	1	1	1	0	0	0	0	1
Նյարդաբան	1	2	2	2	1	0	0	0	1
Սրտաբան	1	1	1	1	0	1	0	0	0
Մաշկաբան- վեներոլոգ	2	2	2	0	1	0	1	0	0
Վիրաբույժ	1	1	1	0	0	1	0	0	0
Ուռուցքաբան	1	1	1	0	0	0	0	1	0
Ակնաբույժ	1	0	0	0	0	0	0	0	0
ԷԿԳ-մասնագետ	1	1	1	1	0	0	0	1	0
Մանկաբարձգինեկոլոգ	3	3	3	2	0	1	0	2	0
Սոնոգրաֆիստ	2	2	2	2	0	1	1	0	0
Ուռուլոգ	0,5	1	1	0	0	1	0	0	0
Բժիշկ վիճակագիր	1	1	1	1	0	0	0	1	0
Այլ մասնագետ	2	2	2	2	0	1	0	0	1
ԱԱՊ ՕՂԱԿԻ ՄԻՋԻՆ ԲՈՒԺԱՆՁՆԱԿԱԶՄ									
Պաշտոնի անվանում	Զբաղված պաշտոնների քանակը	Ֆիզիկական անձերի քանակը		որոնցից՝ կանայք (սյուն 2-ից)	Ֆիզիկական անձերի թվաքանակը (սյուն.2-ից) տարիքային խմբեր				
		Ընդամենը (ներառյալ ֆիզ. արձ-ում, զին. ծառ-ում, գործուղ-ում գտնվող և այլ անձանց)	Ներկա պահին աշխատող		18-34	35_44	45_54	55_64	65>
Ընդամենը միջին բուժանձնակազմ ըստ մասնագիտությունների և ծառայությունների	74	81	76	81	15	14	20	22	10
Մանկական բուժքույր	15	23	19	23	7	2	8	5	1
Այլ կաբինետների բուժքույրեր	52	52	52	52	7	10	10	16	9
Մանկաբարձուհի	5	4	4	4	0	2	1	1	0
Միջին բուժվիճակագիր	2	2	1	2	1	0	1	0	0

Աղյուսակ 3 «ՍՈՒՐԲ ԱՍՏՎԱԾԱՄԱՅՐ» ԲԿ-Ի ՄԱՐԴԿԱՅԻՆ ՆԵՐՈՒԺ, 2017

ՀԻՎԱՆԴԱՆՈՑԱՅԻՆ ՕՂԱԿԻ ԲԺԻՇԿՆԵՐ									
Պաշտոնի անվանում	Զբաղված պաշտոնների քանակը	Ֆիզիկական անձերի քանակը		որոնցից՝ կանայք (սյուն 2-ից)	Ֆիզիկական անձերի թվաքանակը (սյուն.2-ից) տարիքային խմբեր				
		Ընդամենը (ներառյալ ֆիզ. արձ-ում, զին. ծառ-ում, գործուղ-ում գտնվող և այլ անձանց)	Ներկա պահին աշխատող		22_34	35_44	45_54	55_64	65>
Բժիշկներ – ընդամենը	153,5	147	145	83	30	18	38	41	20
Գործադիր մարմնի ղեկավար և տեղակալներ	7	7	7	1	0	1	0	3	3
Թերապևտներ - ընդամենը	2	2	2	1	0	0	0	2	0
Մանկաբույժներ - ընդամենը	15	15	13	14	7	0	4	2	2
Նեոնատոլոգ	10	9	9	9	2	0	3	2	2
Մանկական սրտաբան	1	1	1	1	1	0	0	0	0
Մանկական աղետամոզսբան	3	4	4	3	0	0	0	3	1
Մանկական նյարդաբան	3	3	3	3	0	0	2	1	0
Մանկական վնասվածքաբան և օրթոպեդ	4	4	4	0	2	0	1	1	0
Մանկական վիրաբույժ	6	6	6	0	2	1	2	0	1
Մանկական քիթ-կոկորդ-ականջաբան	1,5	4	4	0	1	0	0	3	0
Մանկական նյարդավիրաբույժ	3	7	7	1	3	2	0	1	1
Մանկական անեսթեզիոլոգ / ռեանիմատոլոգ	15,5	15	15	12	2	1	7	5	0
Նյարդաբան	2	2	2	1	0	0	0	0	2
Սրտաբան	1	1	1	1	0	0	1	0	0
Վիրաբույժ	5	8	8	5	1	1	4	1	1
Կրծքային վիրաբույժ	3	3	3	1	1	1	0	0	1
Վնասվածքաբան և օրթոպեդ	5	4	4	0	0	0	1	2	1
Ակնաբույժ	1	1	1	1	0	0	0	0	1
Քիթ-կոկորդ-ականջաբան	1	1	1	0	1	0	0	0	0
Մանկաբարձ-գինեկոլոգ	7	7	7	4	0	2	3	1	1
Անեսթեզիոլոգ	13,5	11	11	4	4	1	1	4	1
Ֆիզիոթերապևտ	2,75	2	2	2	0	0	0	2	0
Ռենտգենոլոգ	4	4	4	3	1	1	1	1	0
Սոնոգրաֆիստ	7,5	5	5	5	0	1	2	2	0
Կոմպյուտերային տոմոգրաֆիկ և միջու կամագնիսային-ռեզոնանսային ախտորոշման մասնագետ	2	2	2	2	0	1	1	0	0
Էնդոսկոպիստ	1,5	1	1	0	0	0	0	1	0
Ուռուլոգ	3	3	3	0	0	2	1	0	0
Պլաստիկ և վերակառուցողական վիրաբույժ	1	2	2	0	0	2	0	0	0
Ախտաբան և կլինիկական մորֆոլոգ	2,5	2	2	1	0	1	0	0	1
Կլինիկական լաբորանտ	13,5	3	3	3	0	0	1	2	0
Դիմաձևտալիստի վիրաբույժ	1,5	4	4	2	2	0	2	0	0
Հիվանդանոցային համաճարակաբան	1	1	1	1	0	0	0	1	0
Մանրէաբան	1	1	1	1	0	0	1	0	0
Բժիշկ վիճակագիր	0,75	0	0	0	0	0	0	0	0
Այլ մասնագետ	2	2	2	1	0	0	0	1	1
Դեղագործության կազմակերպիչ և կառավարիչ	4	4	4	4	1	0	0	3	0

Աղյուսակ 3. շարունակություն

ՀԻՎԱՆԴԱՆՈՑԱՅԻՆ ՕՂԱԿԻ ՄԻՋԻՆ ԲՈՒԺԱՆՁՆԱԿԱԶՄ									
Պաշտոնի անվանում	Զբաղված պաշտոնների քանակը	Ֆիզիկական անձերի քանակը		որոնցից՝ կանայք (սյուն 2-ից)	Ֆիզիկական անձերի թվաքանակը (սյուն.2-ից) տարիքային խմբեր				
		Ընդամենը (ներառյալ ֆիզ. արձ-ում, զին. ծառ-ում, գործուղ-ում գտնվող և այլ անձանց)	Ներկա պահին աշխատող		18-34	35_44	45_54	55_64	65>
Ընդամենը միջին բուժանձնակազմ ըստ մասնագիտությունների և ծառայությունների	245	257	241	254	67	38	94	51	7
Մանկական բուժքույր	16	18	18	18	5	4	7	2	0
Վիրակապարանի բուժքույր	3	3	3	3	0	0	1	2	0
Բուժքույր անեսթեզիոլոգ	10	10	10	10	5	1	1	3	0
Ֆիզիոթերապևտիկ և վերականգնողական բուժքույր	2	2	2	2	0	0	0	1	1
Այլ կաբինետների բուժքույրեր	163	168	152	168	53	25	72	18	0
Ֆունկցիոնալ ախտորոշման	5	5	5	5	0	1	2	1	1
Պաթանատոմիայի և կլինիկական մորֆոլոգիայի	2	2	2	2	0	0	0	2	0
Մանկաբարձուհի	8	7	7	7	1	1	2	2	1
Լաբորանտներ	24	29	29	29	3	4	6	12	4
Ռենտգեն լաբորանտներ և ռենտգեն տեխնիկներ	4	4	4	1	0	1	1	2	0
Հրահանգիչ - ախտահանողներ և ախտահանողներ	4	4	4	4	0	0	0	4	0
Միջին բուժվիճակագիր	2	2	2	2	0	0	0	2	0
Այլ միջին անձնակազմ	2	3	3	3	0	1	2	0	0
Դեղագործ	4	4	4	4	0	2	1	0	1
Բուժական մերսող	4	4	4	4	2	0	2	0	0

Աղյուսակ 4. «ՍՈՒՐԲ ԱՍՏՎԱԾԱՄԱՅԻՐ» ԲԿ-ՈՒՄ ԱՐՁԱՆԱԳՐՎԱԾ ՀԻՎԱՆԴՈՒԹՅՈՒՆՆԵՐՆ ԸՍՏ ՏԱՐԻՔԱՅԻՆ ԽՄԲԵՐԻ ԵՎ ՆՈՂՈՒՆՈՒԹՅԱՆ ԵՎ ՆՈՂՈՒՆՈՒԹՅԱՆ ԵՎ ՆՈՂՈՒՆՈՒԹՅԱՆ ԵՎ ՆՈՂՈՒՆՈՒԹՅԱՆ, 2017

Գյուղի և առանձին հիվանդությունների անվանումը	ՀՄԴ 10	Մեծահասակներ			Երեխաներ(0-14 տարեկան)			Երեխաներ (15-17 տարեկան)					
		Գրանցվել են տվյալ հիվանդությամբ		Դիսպանսերային հսկողության տակ են հաշվետու տարեվերջին	Գրանցվել են տվյալ հիվանդությամբ		Դիսպանսերային հսկողության տակ են հաշվետու տարեվերջին	Գրանցվել են տվյալ հիվանդությամբ		Դիսպանսերային հսկողության տակ են հաշվետու տարեվերջին			
		Ընդամենը	այդ թվում՝ կյանքում առաջին անգամ ախտորոշված		Ընդամենը	այդ թվում՝ կյանքում առաջին անգամ ախտորոշված		Ընդամենը	այդ թվում՝ պատանիներ	Ընդամենը	այդ թվում՝ պատանիներ	Ընդամենը	այդ թվում՝ պատանիներ
				Ընդամենը			Ընդամենը						
Ընդամենը	A00-T98	17411	8843	5090	15799	14129	1776	1939	1086	1493	862	445	226
այդ թվում՝ վարակիչ և մակաբուծական հիվանդություններ	A00-B99	280	280	31	664	664	0	43	21	42	20	0	0
Նորագոյացություններ	C00-D48	594	179	548	85	66	22	27	10	18	9	20	1
Արյան և արունաստեղծ օրգանների հիվանդություններ, առանձին խանգարումներ՝ իմունային մեխանիզմի ներգրավմամբ	D50-D89	27	10	22	140	50	76	3	1	2	0	3	1
դրանցից՝ սակավարյունություններ (անեմիաներ)	D50-D64	23	8	19	119	46	61	2	0	2	0	2	0
արյան մակարդեղիության խանգարումներ	D65-D68	4	2	3	7	1	7	0	0	0	0	0	0
առանձին խանգարումներ իմուն մեխանիզմների ներգրավմամբ	D80-D89	1523	198	1521	5	1	2	0	0	0	0	0	0
գլխի այլ հիվանդություններ		511	142	13	9	2	6	1	1	0	0	1	1
Ներզատական համակարգի հիվանդություններ, սնուցման, նյութափոխանակության և իմունիտետի խանգարումներ	E00-E90	1263	429	134	324	160	231	230	86	94	40	119	40
Հոգեկան խանգարումներ	F00-F99	25	10	5	244	214	26	13	7	10	4	5	4
Նյարդային համակարգի և զգայարանների հիվանդ-ներ	G00-G99	1	0	0	609	414	169	135	71	88	33	52	41
դրանցից՝ Պարկինսոնի հիվանդություն	G20- G21	17411	8843	5090	0	0	0	0	0	0	0	0	0
Ալցհեյմերի հիվանդություն	G30	280	280	31	0	0	0	0	0	0	0	0	0

Գույնների և առանձին հիվանդությունների անվանումը	ՀՄԴ 10	Մեծահասակներ			Երեխաներ(0-14 տարեկան)			Երեխաներ (15-17 տարեկան)					
		Գրանցվել են տվյալ հիվանդությամբ		Դիսպանսերային հսկողության տակ են հաշվետու տարեվերջին	Գրանցվել են տվյալ հիվանդությամբ ընդամենը		Դիսպանսերային հսկողության տակ են հաշվետու տարեվերջին	Գրանցվել են տվյալ հիվանդությամբ				Դիսպանսերային հսկողության տակ են հաշվետու տարեվերջին	
								Ընդամենը	այդ թվում՝ կյանքում առաջին անգամ ախտորոշված	Ընդամենը	այդ թվում՝ կյանքում առաջին անգամ ախտորոշված		
		Ընդամենը	այդ թվում՝ առաջին անգամ ախտորոշված	Ընդամենը	այդ թվում՝ պատանիներ	Ընդամենը	այդ թվում՝ պատանիներ						
Էպիլեպսիա , էպիլեպտիկ ստատուս	G40-G41	94	5	46	62	6	52	14	12	0	0	12	10
առանձին նյարդերի, նյարդարմատների, հյուսակների եւ ծայրմասային նյարդային համակ.ախահարումներ և պոլինեւրոպաթիաներ մանկական ուղեղային պարալիզ	G50-G72 G80	100 0	62 0	7 0	30 52	21 1	4 45	17 10	9 8	13 2	7 1	3 10	1 8
գլխի այլ հիվանդություններ		1043	352	76	465	386	68	94	42	73	25	27	22
Աչքի եւ նրա հավելյալ ապարատի հիվանդություններ	H00-H59	1090	337	148	1309	1071	295	240	137	128	78	114	55
դրանցից՝ կատարակտա (ոսպնյակի պղտորում)	H25-H26	112	14	64	0	0	0	0	0	0	0	0	0
գլաուկոմա	H40	111	6	35	0	0	0	0	0	0	0	0	0
կարճատեսություն	H52.1	119	64	49	274	151	120	105	56	44	28	66	31
գլխի այլ հիվանդություններ		748	253	0	1035	920	175	135	81	84	50	48	24
Ականջի եւ պտկածեւ ելունի հիվանդություններ	H60-H95	692	627	76	585	566	19	40	26	32	19	8	6
դրանցից՝ քրոնիկական օտիտ (միջին ականջի քրոնիկական բորբոքում)	H65.2-9, H66.1-4,9 մաս	221	186	76	2	1	2	3	2	2	2	2	1
գլխի այլ հիվանդություններ		471	441	0	583	565	17	37	24	30	17	6	5
Արյան շրջանառության համակարգի հիվանդություններ	I00-I99	4198	1052	1763	124	109	15	70	56	57	46	18	12
Շնչառական օրգանների հիվանդություններ	J00-J99	2696	2545	261	7334	7056	288	548	352	544	349	6	4
դրանցից՝ թոքաբորբեր	J12-J18	163	163	111	38	38	20	0	0	0	0	0	0
ալերգիկ ռինիտ	J30.1-4	166	166	0	72	57	26	25	20	24	20	2	1
քրոնիկական ռինիտ, նազոֆարինգիտ, ֆարինգիտ եւ սինուսիտ	J31-J32	220	220	0	22	16	7	12	9	10	7	1	0

Գյուղատեղիների և առանձին հիվանդությունների անվանումը	ՀՄԴ 10	Մեծահասակներ			Երեխաներ(0-14 տարեկան)			Երեխաներ (15-17 տարեկան)					
		Գրանցվել են տվյալ հիվանդությամբ		Դիսպանսերային հսկողության տակ են հաշվետու տարեվերջին	Գրանցվել են տվյալ հիվանդությամբ		Դիսպանսերային հսկողության տակ են հաշվետու տարեվերջին	Գրանցվել են տվյալ հիվանդությամբ				Դիսպանսերային հսկողության տակ են հաշվետու տարեվերջին	
		Ընդամենը	այդ թվում՝ կյանքում առաջին անգամ ախտորոշված		Ընդամենը	այդ թվում՝ կյանքում առաջին անգամ ախտորոշված		Ընդամենը	այդ թվում՝ պատանիներ	այդ թվում՝ կյանքում առաջին անգամ ախտորոշված		Ընդամենը	այդ թվում՝ պատանիներ
				Ընդամենը			այդ թվում՝ պատանիներ			Ընդամենը	այդ թվում՝ պատանիներ		
նշիկների եւ գեղձանմանների ադենոիդների քրոնիկական հիվանդություններ, հարնշիկային թարախակույտ	J35-J36	92	92	0	558	315	219	11	9	11	9	1	1
քրոնիկական եւ չճշտված բրոնխիտ թոքերի այլ քրոնիկական խցանող հիվանդություններ	J40-J42 J44	131 0	0	127 0	0 0	0 0	0 0	0 0	0 0	0 0	0 0	0 0	0 0
ասթմա (հեղձուկ), ասթմատիկ ստատուս	J45-J46	23	3	23	16	2	16	2	2	1	1	2	2
գլխի այլ հիվանդություններ		1901	1901	0	6628	6628	0	498	312	498	312	0	0
Մարսողական օրգանների հիվանդություններ	K00-K93	299	54	191	779	572	197	79	42	42	17	26	18
դրանցից՝ ստամոքսի խոց	K25	62	3	47	2	0	2	3	1	0	0	1	0
տասներկումատնյա աղու խոց	K26	9	1	9	1	0	1	2	2	1	1	2	2
ստամոքսի և տասներկումատնյա աղու բորբոքում	K29	45	13	42	48	20	26	15	8	4	0	8	8
մարսողության խանգարումներ (դիսպեպսիա), ստամոքսի ֆունկցիոնալ խանգարումներ	K30 – K31	0	0	0	102	102	0	0	0	0	0	0	0
ոչ ինֆեկցիոն էնտերիտ և կոլիտ	K50-K52	35	4	33	9	8	5	12	8	0	0	2	1
յարդի հիվանդություններ	K70-K76	33	3	30	0	0	0	0	0	0	0	0	0
այդ թվում՝ յարդի ցիռոզ	K70.3,K71.7,K74.3-6	2	0	2	0	0	0	0	0	0	0	0	0
լեղապարկի եւ լեղուղիների հիվանդություններ	K80-K83	73	19	27	155	27	124	11	6	5	2	11	6
ենթաստամոքսային գեղձի հիվանդություններ	K85-K86	6	3	3	2	0	2	4	3	0	0	2	1
գլխի այլ հիվանդություններ		36	8	0	460	415	37	32	14	32	14	0	0
Մաշկի և ենթամաշկային բջջանքի հիվանդություններ	L00-L99	926	896	149	1399	1308	104	216	114	190	112	30	20



Գլուխների և առանձին հիվանդությունների անվանումը	ՀՄԴ 10	Մեծահասակներ			Երեխաներ(0-14 տարեկան)			Երեխաներ (15-17 տարեկան)					
		Գրանցվել են տվյալ հիվանդությամբ		Դիսպանսե րային հսկողության տակ են հաշվետու տարեվերջին	Գրանցվել են տվյալ հիվանդությամբ		Դիսպանսե րային հսկողության տակ են հաշվետու տարեվերջին	Գրանցվել են տվյալ հիվանդությամբ				Դիսպանսե րային հսկողության տակ են հաշվետու տարեվերջին	
								Ընդամենը	այդ թվում՝ կյանքում առաջին անգամ ախտորոշված	Ընդամենը	այդ թվում՝ պատանի ներ		
		Ընդամենը	այդ թվում՝ կյանքում առաջին անգամ ախտորոշված	Ընդամենը	այդ թվում՝ պատանիներ	Ընդամենը	այդ թվում՝ պատանիներ						
դրանցից՝ ատոպիկ մաշկաբորբ	L20	73	43	49	87	65	37	6	5	3	3	5	3
հպումային մաշկաբորբ	L23-L25	259	259	22	63	63	0	2	1	2	1	0	0
զլխի այլ հիվանդություններ		594	594	78	1249	1180	67	208	108	185	108	25	17
Մկանակմախքային համակարգի և շարակցական հյուսվածքի հիվանդություններ	M00-M99	759	279	114	345	315	36	77	45	68	39	15	7
դրանցից՝ ռեակտիվ հողախտներ	M02	0	0	0	20	17	3	4	0	4	0	2	0
ռևմատոիդ հողաբորբ	M05-M06	8	4	0	2	1	2	2	1	1	1	2	1
արտրոզներ	M15-M19	499	133	22	0	0	0	0	0	0	0	0	0
շարակցական հյուսվածքի համակարգային ախտահարումներ	M30-M35	0	0	0	0	0	0	0	0	0	0	0	0
զլխի այլ հիվանդություններ		252	142	92	323	297	31	71	44	63	38	11	6
Միզասեռական համակարգի հիվանդություններ	N00-N99	1037	302	115	456	393	52	79	21	58	12	12	8
դրանցից՝ գլոմերուլյար հիվանդություններ	N00-N07	6	1	0	4	0	4	3	3	0	0	3	3
երիկամի տուբուլոինտերստիցիալ հիվանդություններ	N10-N15	7	4	0	8	3	8	3	3	0	0	3	3
երիկամային անբավարարություն	N17-N19	7	5	6	0	0	0	0	0	0	0	0	0
միզաքարային հիվանդություն	N20-N23	55	55	0	7	2	7	2	2	1	1	2	2
երիկամի եւ միզածորանի այլ հիվանդություններ	N25-N28	55	55	0	1	1	0	0	0	0	0	0	0
շագանակագեղձի հիվանդություններ	N40-N42	18	15	4	0	0	0	0	0	0	0	0	0
կրծքագեղձի բարորակ դիսպլազիա	N60	11	11	4	0	0	0	0	0	0	0	0	0
փողաբորբ և ձվարանաբորբ	N70	7	5	6	0	0	0	4	0	2	0	0	0
էնդոմետրիոզ	N80	6	3	6	0	0	0	0	0	0	0	0	0
արգանդի պարանոցի էրոզիա եւ էկտրոպիոն	N86	77	43	15	0	0	0	0	0	0	0	0	0
դաշտանի խանգարումներ	N91-N94 մաս	45	36	20	10	5	4	19	0	11	0	3	0

Գյուղատեղիների և առանձին հիվանդությունների անվանումը	ՀԱԴ 10	Մեծահասակներ			Երեխաներ(0-14 տարեկան)			Երեխաներ (15-17 տարեկան)					
		Գրանցվել են տվյալ հիվանդությամբ		Դիսպանսերային հսկողության տակ են հաշվետու տարեվերջին	Գրանցվել են տվյալ հիվանդությամբ ընդամենը		Դիսպանսերային հսկողության տակ են հաշվետու տարեվերջին	Գրանցվել են տվյալ հիվանդությամբ				Դիսպանսերային հսկողության տակ են հաշվետու տարեվերջին	
		Ընդամենը	այդ թվում՝ կյանքում առաջին անգամ ախտորոշված		Ընդամենը	այդ թվում՝ կյանքում առաջին անգամ ախտորոշված		Ընդամենը	այդ թվում՝ պատանիներ	այդ թվում՝ առաջին անգամ ախտորոշված		Ընդամենը	այդ թվում՝ պատանիներ
				Ընդամենը			այդ թվում՝ պատանիներ			Ընդամենը	այդ թվում՝ պատանիներ		
դաշտանադադարի եւ շուրջդաշտ շրջանի խանգարումներ	N95	39	6	5	0	0	0	0	0	0	0	0	0
կանանց ամլություն	N97	10	3	8	0	0	0	0	0	0	0	0	0
գլխի այլ հիվանդություններ		701	65	47	426	382	29	48	13	44	11	1	0
Հղիություն, ծննդաբերություն և հետծննդյան շրջան	O00-O75, O81-O99	110	110	0	0	0	0	0	0	0	0	0	0
Պերինատալ շրջանում առաջացող առանձին վիճակներ	P00 - P96	0	0	0	129	126	1	0	0	0	0	0	0
Բնածին զարգաց. արատներ, դեֆորմաց. և քրոմոսոմային շեղ.	Q00-Q99	4	1	4	451	247	231	34	27	15	14	14	7
դրանցից՝ արյան շրջանառության համակարգի բնածին արատներ	Q20-Q28	4	1	4	140	38	106	3	2	0	0	3	2
գլխի այլ հիվանդություններ		0	0	0	311	209	125	31	25	15	14	11	5
Ախտանիշներ, նշաններ, կլինիկական ու լաբորատոր հետազոտ հայտնաբեր.ախտաբան. շեղումներ այլ դաս.չդասակարգված	R00-R99	0	0	0	301	277	14	37	19	37	19	3	2
Վնասվածքներ, թունավորում.և արտաքին պատճառ. ներգործության որոշ այլ հետևանքներ	S00-T98	1402	1402	0	521	521	0	68	51	68	51	0	0
դրանցից՝ կտորվածքներ	S02,12,22, 32,42,52, 62,72,82, 92,T02,08 ,10,12,14.2	403	403	0	74	74	0	7	7	7	7	0	0
ջերմային եւ քիմիական այրվածք	T20-T32	26	26	0	15	15	0	1	1	1	1	0	0
թունավորումներ դեղամիջոցներից, դեղորայքներից,կենսաբ. նյութերից և առավել ոչ բժշկական նշանակութ. նյութերի թունավոր ազդեցություններից	T36-T65	0	0	0	1	1	0	0	0	0	0	0	0
գլխի այլ հիվանդություններ		973	973	0	431	431	0	60	43	60	43	0	0

Աղյուսակ 5. «ՍՈՒՐԲ ԱՍՏՎԱԾԱՄԱՅՐ» ԲԺՇԿԱԿԱՆ ԿԵՆՏՐՈՆՈՒՄ ԱՐՅԱՆ ՇՐՋԱՆԱՌՈՒԹՅԱՆ ՀԱՄԱԿԱՐԳԻ ՀԻՎԱՆԴՈՒԹՅՈՒՆՆԵՐՈՎ ԳՐԱՆՑՎԱԾ ԸՆԴՀԱՆՈՒՐ ՀԻՎԱՆԴՆԵՐԻ ԹԻՎԸ, 2017

Հիվանդություն	ՀՄԴ 10	Մեծահասակներ	0-14 տարեկան	15-17 տարեկան
Արյան շրջանառության համա կարգի հիվանդություններ՝ ընդամենը	I00-I99	4198	124	70
Սրտի քրոնիկ ռևմատիկ հիվանդություններ	I05-I09	21	0	0
այդ թվում՝ փականների ռևմատիկ հիվանդություններ	I05-I08	21	0	0
Գերճնշումային հիվանդություններ	I10-I13	1512	0	0
Սրտի իշեմիկ հիվանդություն	I20-I25	2069	0	0
այդ թվում՝ կրծքահեղձուկ	I20	172	0	0
սրտամկանի սուր ինֆարկտ	I21	41	0	0
սրտամկանի կրկնակի ինֆարկտ	I22	20	0	0
Ուղեղանոթային հիվանդություններ	I60-I69	181	0	0
այդ թվում՝ ուղեղի արյունազեղում	I60-I62	2	0	0
ուղեղի ինֆարկտ	I63	179	0	0
Ինսուլտ՝ չճշտված, որպես արյունազեղում/ ինֆարկտ	I64	0	0	0
ուղեղի ինֆարկտ չառաջացնող նախա / և ուղեղային զարկերակ ների խցանում և նեղացում	I65-I66	0	0	0

Աղյուսակ 6. «ՍՈՒՐԲ ԱՍՏՎԱԾԱՄԱՅՐ» ԲԺՇԿԱԿԱՆ ԿԵՆՏՐՈՆՈՒՄ ԿՅԱՆՔՈՒՄ ԱՌԱՋԻՆ ԱՆԳԱՄ ԱԽՏՈՐՈՇՎԱԾ ԱՐՅԱՆ ՇՐՋԱՆԱՌՈՒԹՅԱՆ ՀԱՄԱԿԱՐԳԻ ՀԻՎԱՆԴՈՒԹՅՈՒՆՆԵՐՈՎ ՀԻՎԱՆԴՆԵՐԻ ԹԻՎԸ, 2017

Հիվանդություն	ՀՄԴ 10	Սեռ	0-14	15-17	Մեծահասակներ							
					Ընդամենը	18-24	25-39	40-49	50-59	60-65	65 և >	
Ընդամենը			109	57	1052							
Սրտի քրոնիկ ռևմատիկ հիվանդություններ	I05-I09	ա	0	0	4	0	0	0	3	0	1	
		ի	0	0	5	0	1	0	1	2	1	
այդ թվում՝ փականների ռևմատիկ հիվանդություններ	I05-I08	ա	0	0	4	0	0	0	3	0	1	
		ի	0	0	5	0	1	0	1	2	1	
Գերճնշումային հիվանդություններ	I10-I13	ա	0	0	158	0	10	10	51	40	47	
		ի	0	0	240	4	4	17	67	68	80	
Սրտի իշեմիկ հիվանդություն	I20-I25	ա	0	0	266	0	1	10	47	67	141	
		ի	0	0	262	0	1	10	45	64	142	
այդ թվում՝ կրծքահեղձուկ (ստենոկարդիա)	I20	ա	0	0	20	0	0	2	9	5	4	
		ի	0	0	30	0	1	4	5	10	10	
սրտամկանի սուր ինֆարկտ	I21	ա	0	0	23	0	0	3	5	9	6	
		ի	0	0	18	0	0	0	11	5	2	
սրտամկանի կրկնակի ինֆարկտ	I22	ա	0	0	15	0	0	0	15	0	0	
		ի	0	0	5	0	0	0	0	5	0	
Ուղեղանոթային հիվանդություններ	I60-I69	ա	0	0	24	0	0	3	6	10	5	
		ի	0	0	24	0	0	3	3	9	9	
այդ թվում՝ ուղեղի արյունազեղում	I60-I62	ա	0	0	0	0	0	0	0	0	0	
		ի	0	0	0	0	0	0	0	0	0	
ուղեղի ինֆարկտ	I63	ա	0	0	22	0	0	3	6	8	5	
		ի	0	0	23	0	0	3	3	8	9	
ինսուլտ՝ չճշտված, որպես արյունազեղում կամ ինֆարկտ	I64	ա	0	0	0	0	0	0	0	0	0	
		ի	0	0	0	0	0	0	0	0	0	
ուղեղի ինֆարկտ չառաջացնող նախաուղեղային և ուղեղային զարկերակների խցանում և նեղացում	I65-I66	ա	0	0	0	0	0	0	0	0	0	
		ի	0	0	0	0	0	0	0	0	0	

Աղյուսակ 7. «ՍՈՒՐԲ ԱՍՏՎԱԾԱՄԱՅՐ» ԲԺՇԿԱԿԱՆ ԿԵՆՏՐՈՆՈՒՄ ՆԵՐՁԱՏԱԿԱՆ ՀԱՄԱԿԱՐԳԻ ՀԻՎԱՆԴՈՒԹՅՈՒՆՆԵՐՈՎ ԳՐԱՆՑՎԱԾ ԸՆԴՀԱՆՈՒՐ ՀԻՎԱՆԴՆԵՐԻ ԹԻՎԸ, 2017

Հիվանդություններ	ՀՄԴ 10	Մեծահասակներ		0-14 տարեկան երեխաներ		15-17 տարեկան երեխաներ			
		Գրանցվել են հիվանդներ ընդամենը	Դիսպանսե րային հսկողություն տարեվերջին	Գրանցվել են հիվանդներ ընդամենը	Դիսպանսե րային հսկողություն տարեվերջին	Գրանցվել են հիվանդներ ընդամենը	այդ թվում՝ պատանի ներ	Դիսպանսե րային հսկողություն տարեվերջին	այդ թվում՝ պատանի ներ
Ընդամենը		1523	1521	324	231	230	86	119	40
Ոչ թունավոր խալիպի ձևեր	E04	84	84	8	7	2	0	2	0
Թիրեոտոքսիկոզ (հիպերթիրեոիդիզմ)	E05	29	29	0	0	0	0	0	0
Աուտոիմուն թիրեոիդիտ	E06.3	6	6	16	16	10	4	10	4
Շաքարային դիաբետ տիպ 1	E10	29	29	0	0	0	0	0	0
Շաքարային դիաբետ տիպ 2	E11	1296	1296	0	0	0	0	0	0
Ամիլոիդոզ (պարբերական հիվանդություն)	E85.0	6	6	0	0	0	0	0	0
Դասի այլ հիվանդություններ		73	71	300	208	218	82	107	36

Աղյուսակ 8. «ՍՈՒՐԲ ԱՍՏՎԱԾԱՄԱՅՐ» ԲԺՇԿԱԿԱՆ ԿԵՆՏՐՈՆՈՒՄ ԿՅԱՆՔՈՒՄ ԱՌԱՋԻՆ ԱՆՊԱՄ ԱԽՏՈՐՈՇՎԱԾ ՆԵՐՁԱՏԱԿԱՆ ՀԱՄԱԿԱՐԳԻ ՀԻՎԱՆ ԴՈՒԹՅՈՒՆՆԵՐՈՎ ՀԻՎԱՆԴՆԵՐԻ ԹԻՎԸ, 2017

Հիվանդություն	ՀՄԴ 10	Սեռ	0-14	15-17	Մեծահասակներ								
					Ընդամենը	18-24	25-39	40-49	50-59	60-65	65 և >		
Ներզատական համակարգի հիվանդություններ՝ ընդամենը			160	94	198								
Ոչ թունավոր խալիպի ձևեր	E04	ա	0	0	0	0	0	0	0	0	0	0	
		ի	0	0	0	0	0	0	0	0	0	0	
Թիրեոտոքսիկոզ	E05	ա	0	0	0	0	0	0	0	0	0	0	
		ի	0	0	0	0	0	0	0	0	0	0	
Աուտոիմուն թիրեոիդիտ	E06.3	ա	0	0	0	0	0	0	0	0	0	0	
		ի	2	0	0	0	0	0	0	0	0	0	
Շաքարային դիաբետ տիպ 1	E10	ա	0	0	10	2	0	0	2	4	2		
		ի	0	0	6	1	0	0	2	1	2		
Շաքարային դիաբետ տիպ 2	E11	ա	0	0	63	1	0	4	23	9	26		
		ի	0	0	87	1	1	9	28	15	33		
Ամիլոիդոզ (պարբերական հիվանդություն)	E85.0	ա	0	0	0	0	0	0	0	0	0		
		ի	0	0	0	0	0	0	0	0	0		
Դասի այլ հիվանդություններ			158	94	32	2	10	5	8	3	4		

# «Լ.Ա. ՀՈՎՀԱՆՆԻՍՅԱՆԻ ԱՆՎԱՆ ՍՐՏԱԲԱՆՈՒԹՅԱՆ ԳԻՏԱՀԵՏԱԶՈՏԱԿԱՆ ԻՆՍՏԻՏՈՒՏ»

## ԱՆՁՆԱԳՐԱՅԻՆ ՏՎՅԱԼՆԵՐ

### Կադրային հագեցվածություն

- |                                       |    |
|---------------------------------------|----|
| ✓ Բժիշկներ բոլոր մասնագիտություններով | 70 |
| ✓ Միջին բուժաշխատող                   | 54 |

Մահճակալային ֆոնդ	131 մահճակալ
Ընդունվել են հիվանդներ	4303
Հիվանդանոցային մահացություն	26
Վիրահատություններ	202

### Գործող բաժանմունքներ

- |                   |               |
|-------------------|---------------|
| ✓ Սրտաբանական     | 81 մահճակալ   |
| ✓ Ռևմատոլոգիական  | 30 մահճակալ   |
| ✓ Առիթմոլոգիական  | 20 մահճակալ   |
| ✓ Վերակենդանացման | (10) մահճակալ |

### Պոլիկլինիկական ծառայություն

**Աղյուսակ 1. ՀԻՎԱՆԴԱՆՈՑԱՅԻՆ ԲՈՒԺՕԳՆՈՒԹՅՈՒՆ ԻՐԱԿԱՆԱՑՆՈՂ ՀԻՄՆԱՐԿՆԵՐԻ ԳՈՐԾՈՒՆԵՈՒԹՅՈՒՆԸ**

Բուժօգնության անվանումը	Մահճակայների թիվը	Ընդունվել են հիվանդներ	Մահճակայի տարեկան միջին զբաղվածությունը օրերով	Մահացել են հիվանդանոցում	
				Բացարձակ թիվ	Հիվանդանոցային մահացություն (%)
Երևան - ընդամենը	8005	283386	263	3904	1.4
Սրտաբանության գիտահետազոտական ինստիտուտ	131	4303	481	26	0.8

**Աղյուսակ 1. շարունակություն**

Բուժօգնության անվանումը	Ծնունդների թիվը	Վիժումների թիվը	Կեսարյան հատումների թիվը	Վիրահատությունների թիվը
Երևան - ընդամենը	21211	4585	8080	107502
Սրտաբանության գիտահետազոտական ինստիտուտ	0	0	0	202

**Աղյուսակ 2. « Լ.Ա.ՀՈՎՀԱՆՆԻՍՅԱՆԻ ԱՆՎԱՆ ՄՐՏԱԲԱՆՈՒԹՅԱՆ » ԳՀԻ ՄԱՐԴԿԱՅԻՆ ՆԵՐՈՒԺ, 2017**

ՀԻՎԱՆԴԱՆՈՑԱՅԻՆ ՕՂԱԿԻ ԲԺԻՇԿՆԵՐ									
Պաշտոնի անվանում	Զբաղված պաշտոնների քանակը	Ֆիզիկական անձերի քանակը		որոնցից՝ կանայք (սյուն 2-ից)	Ֆիզիկական անձերի թվաքանակը (սյուն 2-ից) տարիքային խմբեր				
		Ընդամենը (ներառյալ ֆիզ. արձ-ում, զին. ծառ-ում, գործուղ-ում գտնվող և այլ անձանց)	Ներկա պահին աշխատող		22_34	35_44	45_54	55_64	65>
Բժիշկներ - ընդամենը	28	46	45	18	6	8	5	10	17
Գործադիր մարմնի ղեկավար և տեղակալներ	4,5	5	5	0	0	0	1	1	3
Երիկամաբան	0,5	1	1	1	0	0	0	1	0
Ներզատաբան	0,5	1	1	1	0	0	0	1	0
Ռևմատոլոգ	2,5	5	5	4	1	1	1	1	1
Նյարդաբան	0,5	1	1	0	0	0	0	1	0
Սրտաբան	6	12	12	5	2	2	0	2	6
Ինտերվենցիոն սրտաբան	4	9	9	1	2	4	2	1	0
ԷԿԳ-մասնագետ	2	2	1	2	0	1	0	0	1
Ռադիոլոգոստոպային մասնագետ	1	1	1	0	0	0	0	0	1
Ռենտգենոլոգ	1	2	2	0	0	0	1	0	1
Սոնոգրաֆիստ	1,5	2	2	1	1	0	0	0	1
Ախտաբան և կլինիկական մորֆոլոգ	1	1	1	0	0	0	0	0	1
Կլինիկական լաբորանտ	2	2	2	1	0	0	0	0	2
Հիվանդանոցային համաճարակաբան	0,5	1	1	1	0	0	0	1	0
Բժիշկ վիճակագիր	0,5	1	1	1	0	0	0	1	0
ՀԻՎԱՆԴԱՆՈՑԱՅԻՆ ՕՂԱԿԻ ՄԻՋԻՆ ԲՈՒԺԱՆՁՆԱԿԱԶՄ									
Պաշտոնի անվանում	Զբաղված պաշտոնների քանակը	Ֆիզիկական անձերի քանակը		որոնցից՝ կանայք (սյուն 2-ից)	Ֆիզիկական անձերի թվաքանակը (սյուն 2-ից) տարիքային խմբեր				
		Ընդամենը (ներառյալ ֆիզ. արձ-ում, զին. ծառ-ում, գործուղ-ում գտնվող և այլ անձանց)	Ներկա պահին աշխատող		18-34	35_44	45_54	55_64	65>
Ընդամենը միջին բուժանձնակազմ ըստ մասնագիտությունների և ծառայությունների	52,75	54	50	54	15	6	12	16	5
Այլ կաբինետների բուժօրյորներ	42	41	37	41	14	6	11	10	0
Ճառագայթային ախտորոշման	1	1	1	1	0	0	0	1	0
Ֆունկցիոնալ ախտորոշման	2	2	2	2	0	0	0	2	0
Պաթանատոմիայի և կլինիկական մորֆոլոգ.	0,75	1	1	1	1	0	0	0	0
Բուժօրյակազմի գործի կառավարիչ	1	1	1	1	0	0	0	0	1
Լաբորանտներ	4	6	6	6	0	0	1	3	2
Ռենտգեն լաբորանտներ և ռենտգեն տեխնիկ	1	2	2	2	0	0	0	0	2
Միջին բուժվիճակագիր	1	0	0	0	0	0	0	0	0
Դեղագործ	1	1	1	1	1	0	0	0	0