

Հայաստանի Հանրապետություն



Առողջապահական համակարգ

Վիճակագրական տարեգիրք

Երևան

2019,

Մարգային առողջապահական համակարգերի քարտեզագրում, Հայաստան, 2019
Մ 358 Երևան/ Դ. Անդրեասյան, Ա. Բազարյան, Ս. Սիմոնյան, Գ. Մուրադյան,
Ն. Գալստյան, Ա. Սիմոնյան.- Եր.: ՀՀ ԱՆ «Ակադեմիկոս Ս. Ավդալբեկյանի
անվան Առողջապահության ազգային ինստիտուտ» ՓԲԸ, 2019.- 195 էջ:

ՀՀ Երևանի առողջապահական համակարգի գործունեության վիճակագրական քարտեզը մշակվել է ՀՀ ԱՆ «Ակադեմիկոս Ս. Ավդալբեկյանի անվան առողջապահության ազգային ինստիտուտ» ՓԲԸ-ի և ԱՆ բժշկական օգնության քաղաքականության վարչության կողմից:

Փաստաթղթում ներկայացված են Երևանի բնակչության առողջության և առողջապահական ծառայությունների գործունեությանը վերաբերվող (կադրային ներուժի առկայության, բաշխվածության, բուժհաստատությունների գործունեության և այլ առանցքային ցուցանիշներ) տվյալներ, որոնց հիմքում ընկած են տարեկան պետական վիճակագրական հաշվետվությունների և ԱՆ կողմից տրամադրված տվյալները:

Սույն տարեգիրքը նախատեսված է առողջապահական համակարգի կազմակերպիչների, առողջապահության ոլորտի փորձագետների, բժիշկների և առողջապահական համակարգի հարցերով զբաղվող և հետաքրքրվող այլ մասնագետների համար:

Երևան, Հայաստանի Հանրապետության մայրաքաղաք: Գտնվում է Արարատյան դաշտում՝ Արաք սի վտակ Հրազդան գետի ափին: Բնակչության քանակը 2019 թվականի հունվարի 1-ի դրությամբ կազմում է 1081.8 հազար մարդ, ինչը կազմում է ՀՀ բնակչության 36.5 %: Հայաստանի խոշորագույն քաղաքն է: Երևանը Հայաստանի մայրաքաղաքն է 1918 թվականից և 12-րդն է Հայաստանի պատմության ընթացքում: Երևան քաղաքը Հայաստանի վարչատարածքային բաժանման բնակչությամբ ամենամեծ միավորն է: Երևանն իր հերթին բաժանված է 12 վարչական շրջանների:

Դրանք են՝

1. Աջափնյակ
2. Ավան
3. Արաբկիր
4. Դավիթաշեն
5. Էրեբունի
6. Կենտրոն
7. Մալաթիա-Սեբաստիա
8. Նոր-Նորք
9. Նորք-Մարաշ
10. Նուբարաշեն
11. Շենգավիթ
12. Քանաքեռ-Զեյթուն

1). Առողջության առաջնային պահպանման և հիվանդանոցային բուժօգնություն իրականացնող հաստատություններ.

1. «Արմենիա» հանրապետական բժշկական կենտրոն ՓԲԸ
2. ՀՀ ԱՆ «Սուրբ Գրիգոր Լուսավորիչ» բժշկական կենտրոն ՓԲԸ
3. Համալսարանական թիվ 1 կլինիկական հիվանդանոց ՊՈԱԿ
4. «Մուրացան» համալսարանական կլինիկական հիվանդանոց ՊՈԱԿ
5. Հոգեկան առողջության ազգային կենտրոն ՓԲԸ
6. «Ուիզմոր քլինիք» ՓԲԸ
7. ՀՀ ԱՆ Ավանի հոգեբուժական կենտրոն ՓԲԸ
8. ՀՀ ԱՆ Նարկոլոգիական հանրապետական կենտրոն ՓԲԸ
9. «Մոր և մանկան առողջության պահպանման գիտական կենտրոն» ՓԲԸ
10. Վերարտադրողական առողջության, պերինատալոգիայի, մանկաբարձության և գինեկոլոգիայի հանրապետական ինստիտուտ ՓԲԸ
11. «Արաբկիր» բժշկական համալիր երեխաների և դեռահասների առողջության ինստիտուտ ՍՊԸ
12. «Նաիրի» բժշկական կենտրոն ՓԲԸ
13. ՀՀ ԱՆ Պրոֆ.Յոյանի անվան արյունաբանական կենտրոն ՓԲԸ
14. ՀՀ ԱՆ Ֆանարջյանի անվան ուռուցքաբանության ազգային կենտրոն ՓԲԸ
15. «Միքայելյան» վիրաբուժության ինստիտուտ ՓԲԸ
16. ՀՀ ԱՆ Վնասվածքաբանության և օրթոպեդիայի գիտական կենտրոն ՓԲԸ
17. ՀՀ ԱՆ Ճառագայթային բժշկության և այրվածքների գիտական կենտրոն ՓԲԸ
18. ՀՀ ԱՆ Մաշկաբանության և սեռավարակաբանության բժշկական կենտրոն ՓԲԸ
19. Մալայանի անվան ակնաբուժական կենտրոն ՓԲԸ
20. «Արթմեդ» վերականգնողական բժշկական կենտրոն ՓԲԸ
21. «Ավագյանի անվան» բժշկական կենտրոն ՍՊԸ
22. «Նորք» ինֆեկցիոն կլինիկական հիվանդանոց ՓԲԸ
23. Ուրոլոգիայի կենտրոն ՓԲԸ

24. «Իզմիրյան » բժշկական կենտրոն ՓԲԸ
25. «Գրացիա» հայկական կարմիր խաչի ընկերության միջազգ. վերականգնողական կենտրոն ՍՊԸ
26. Հանրապետական մանկական վերականգնողական կենտրոն ՓԲԸ
27. ՀՀ ԱՆ Կուրորտաբանության և ֆիզիկական բժշկ-ն գիտահետազոտական ինստիտուտ ՓԲԸ
28. «Արմենիկում» ՓԲԸ
29. «Քանկոր» սիրտ-անոթային բժշկական կենտրոն ՍՊԸ
30. «Ավանգարդմեդ» ՍՊԸ
31. «Էլիտմեդ» բժշկական կենտրոն ՍՊԸ
32. «Վիկմեդ» բժշկական կենտրոն ՍՊԸ
33. «Էլեն-Նարե» ծննդոգնության կենտրոն ՍՊԸ
34. «Սլավմեդ» բժշկական կենտրոն ՍՊԸ
35. Ժամանակակից վիրաբուժության կլինիկա ՍՊԸ
36. «Մեդլայն կլինիկ» ՍՊԸ
37. «Լյուդվիգովիչ» ՍՊԸ
38. Թիվ 2 բուժմիավորում ՓԲԸ
39. «Արամյանց» բժշկական կենտրոն ԱՓԲԸ
40. «Քանաքեռ - Ջեյթուն» ծննդատուն
41. «Աստղիկ» բժշկական կենտրոն ՍՊԸ
42. «Էրեբունի» բժշկական կենտրոն ՓԲԸ
43. «Շենգավիթ» բժշկական կենտրոն ՓԲԸ
44. «Քանաքեռ - Ջեյթուն» բժշկական կենտրոն ՓԲԸ
45. «Ս.Սարգսյան և գործընկերներ» ՍՊԸ
46. «Նորք Մարաշ» բժշկական կենտրոն ՓԲԸ
47. Տուբերկուլյոզի դեմ պայքարի ազգային կենտրոն ՓԲԸ
48. «Բեգլարյան»ԲԿ ՓԲԸ
49. «Գրիգոր Նարեկացի» բժշկական կենտրոն ՓԲԸ
50. «Սուրբ Աստվածամայր» բժշկական կենտրոն ՓԲԸ
51. Սրտաբանության գիտահետազոտական ինստիտուտ ՓԲԸ
52. «Հայ-ամերիկյան առողջության կենտրոն» հիմնադրամ

2) Ստոմատոլոգիական բուժօգնություն իրականացնող հաստատություններ՝ պոլիկլինիկաներ.

1. «Օմեգա» ՍՊԸ
2. «Ստոմլայն» ՍՊԸ
3. «Ալմադենտ » ՍՊԸ
4. «Մեդեսի» ՍՊԸ
5. «Ագաթ-Դենթլ» ՍՊԸ
6. «Դենթ» ստոմատոլոգիական պոլիկլինիկա ՍՊԸ
7. «Մատիկյան» ստոմատոլոգիական կլինիկա ՍՊԸ
8. «Մակտուս Դենտ» ՍՊԸ
9. «Վան» Ստոմատոլոգիական կենտրոն ՓԲԸ
10. «Յուդենտ» ՍՊԸ
11. «Փայլ-դենտ» ՍՊԸ
12. Համալսարանական թիվ 1 ստոմատոլոգիական պոլիկլինիկա ՊՈԱԿ
13. «Մուրացան» համալսարանական թիվ 2 ստոմատոլոգիական պոլիկլինիկա ՊՈԱԿ
14. Համալսարանական թիվ 3 ստոմատոլոգիական պոլիկլինիկա ՊՈԱԿ

15. «Մուրացան» համալսարանական թիվ 4 ստոմատոլոգիական պոլիկլինիկա ՊՈԱԿ
16. «Ֆրանսիա-Փարիզ բժշկական հայկական միություն» կազմակերպ հայաստանյան մասնաճյուղ
17. «Նորադենտ» ստոմատոլոգիական կենտրոն ՓԲԸ
18. «Գոյդենտ» ստոմատոլոգիական կենտրոն ՍՊԸ
19. «Դենտա-Էլիտա» ստոմատոլոգիական կենտրոն ՍՊԸ
20. «Նելադենտ» ստոմատոլոգիական կենտրոն ՓԲԸ
21. «Բելադենտ» ստոմատոլոգիական կենտրոն ՍՊԸ
22. «Արգ-ստոմ կենտրոն» ստոմատոլոգիական կենտրոն ՍՊԸ
23. «Է.Ա.Մնացականյանի անվան» մանկական ստոմատոլոգիական կենտրոն ՍՊԸ
24. Թիվ 3 մանկական ստոմատոլոգիական կենտրոն ՍՊԸ
25. Թիվ 4 մանկական ստոմատոլոգիական կենտրոն ՍՊԸ
26. «Տելիա-մեդ» ՓԲԸ

3) ԱԱՊ և հիվանդանոցային բուժօգնություն իրականացնող հաստատություններ՝ դիսպանսերներ.

1. ՀՀ ԱՆ «Մաշկաբանության և սեռավարակաբանության բժշկագիտական կենտրոն» ՓԲԸ
2. ՀՀ ԱՆ Նարկոլոգիական կլինիկա ՓԲԸ
3. ՀՀ ԱՆ Ավանի հոգեբուժական կենտրոն ՓԲԸ
4. Երևանի «Քաղաքային էնդոկրին դիսպանսեր» ՓԲԸ
5. Երևանի Հակատուբերկուլյոզային դիսպանսեր ՓԲԸ

4) ԱԱՊ բուժօգնություն իրականացնող հաստատություններ՝ ինքնուրույն պոլիկլինիկաներ.

1. «Ավիաբուժ» ՓԲԸ
2. «Վարդանանց» ՍՊԸ
3. «Կառլեն Եսայան» ՓԲԸ
4. «Կարմիր Բլուր» պոլիկլինիկա ՓԲԸ
5. «Նոր Արեշ» պոլիկլինիկա ՓԲԸ
6. «Արաբկիր» մանկական պոլիկլինիկա ՓԲԸ
7. «Արշակունյաց» պոլիկլինիկա ՓԲԸ
8. «Սարի Թաղ» պոլիկլինիկա ՓԲԸ
9. Թիվ 16 պոլիկլինիկա ՓԲԸ
10. «Նուբարաշեն» պոլիկլինիկա ՓԲԸ
11. Թիվ 1 պոլիկլինիկա ՓԲԸ
12. Թիվ 4 պոլիկլինիկա ՓԲԸ
13. Թիվ 5 պոլիկլինիկա ՓԲԸ
14. Թիվ 8 պոլիկլինիկա ՓԲԸ
15. «Նոր Արաբկիր» առողջության կենտրոն ԴՓԲԸ
16. Թիվ 12 պոլիկլինիկա ՓԲԸ
17. Թիվ 13 պոլիկլինիկա ՓԲԸ
18. Թիվ 15 պոլիկլինիկա ՓԲԸ
19. Թիվ 17 պոլիկլինիկա ՓԲԸ
20. Թիվ 19 պոլիկլինիկա ՓԲԸ
21. Թիվ 20 պոլիկլինիկա ՓԲԸ
22. Թիվ 22 պոլիկլինիկա ՓԲԸ
23. «Նորագավիթ» պոլիկլինիկա ՓԲԸ
24. Թիվ 9 մանկական պոլիկլինիկա ՓԲԸ

5) ԱԱՊ բուժօգնություն իրականացնող հաստատություններ՝ բուժսանձամեր.

1. «Գրանդ Քենդի» հայ-կանադական համատեղ ձեռնարկություն ՍՊԸ
2. «Մալետտի» բժշկական կենտրոն» ՍՊԸ

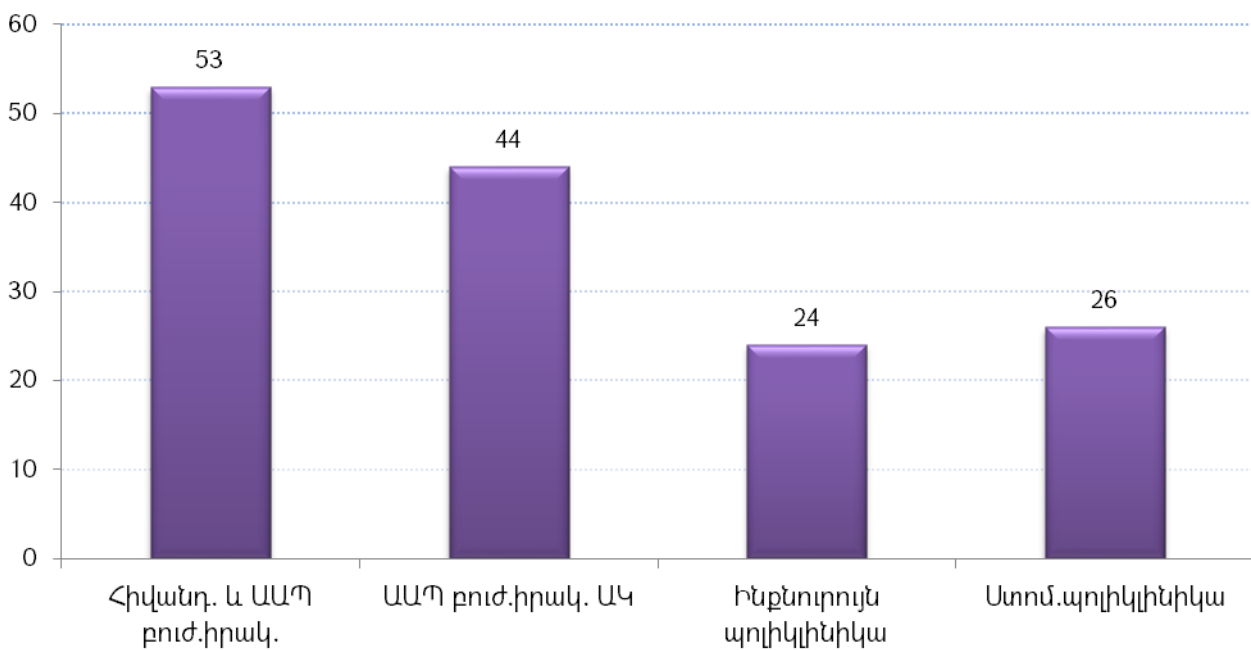
6) ԱԱՊ բուժօգնություն իրականացնող հաստատություններ՝ քաղաքային առողջության կենտրոններ.

1. «Ամիրդա» ՍՊԸ
2. «Նվեր-Անի» ՍՊԸ
3. «Լուսաձին» ՍՊԸ
4. «Գապեքս» ՍՊԸ
5. «Մեդլայն» ՍՊԸ
6. «Նոր Մեդ» ՍՊԸ
7. «Ապոլոն» ՍՊԸ
8. «Օնկլինիկ Անի» ՍՊԸ
9. «Մեդբալանս» ՍՊԸ
10. «Արտեմիսիա» ՍՊԸ
11. Գենետիկայի կենտրոն ՍՊԸ
12. «Գալաթեա Մեդ» ՍՊԸ
13. «Հորմոն» ՍՊԸ
14. «Իմմա» ՍՊԸ
15. «Ուլտրալաբ» ՍՊԸ
16. «Հանրապետական անձավարժական կենտրոն» ՊԲԸ
17. «Մեփլ Լիֆս» հայ-կանադական համատեղ ձեռնարկություն բժշկական կլինիկա ՍՊԸ
18. «Այ ՍԻ Ջեթ» ՍՊԸ
19. «Վիտրոմեդ» ՍՊԸ
20. «Առիգ Մեդ» ՍՊԸ
21. «Սեքսապաթոլոգիայի վերականգնողական քաղաքային կենտրոն» ՍՊԸ
22. «Դելտա կլինիկ» ՍՊԸ
23. «Մեդէքսպրես» ՍՊԸ
24. «Գարանտ Ասիստանս» ՍՊԸ
25. Մեդրիկյանի անվան ակնաբուժական կենտրոն
26. «Սպեղանի Գրական» ՍՊԸ
27. «Հ. Կարապյոզյան» մանկական ստոմատոլոգիական և ակնաբուժական կլինիկաներ
28. Սուրբ Թերեզայի անվան բժշկական համալսարանի ամբուլատորիա
29. Ավանդական բժշկության համալսարանի ամբուլատորիա
30. «Նորքի տուն ինտերնատ» ՊՈԱԿ
31. «Դիագնոստիկա» բուժմիավորում ԲԲԸ
32. «Օքսիժեն Մեդ» ՍՊԸ
33. «Դիալաբ» ՍՊԸ
34. «Տարերք Թվային» ՍՊԸ
35. «Արմամաքս» ՍՊԸ
36. «ԱՎԱ Մեդ» ՍՊԸ
37. «Իգնաթիա» ՍՊԸ
38. Կոսմետալոգիայի և պլաստիկ վիրաբուժության կենտրոն ՓԲԸ
39. «Միք-Դավ» ՍՊԸ
40. «ՄԻԲՍ» ՍՊԸ
41. «Հելիոս Պոդոլոգիա» ՍՊԸ
42. «Աղաբեկյան» ախտորոշիչ կլինիկա
43. «Սոմնուս նյարդաբանական» կլինիկա
44. Սիգմա - Մեդ» ՍՊԸ

7) Այլ ամբուլատոր պոլիկլինիկական հիմնարկներ.

1. «Դիագեն» ՍՊԸ
2. «Ցիտոլաբ» ՍՊԸ
3. «Դիասթար» ՍՊԸ
4. «Ֆենիքս Մեդ» ՍՊԸ
5. «Վիոլա» ՍՊԸ
6. «Ուլտրա Իմիջինֆ» ՍՊԸ
7. «ԶԻԱՀ-ի կանխարգելման հանրապետական կենտրոն» ՊՈԱԿ
8. ՀՀ ԱՆ Առողջապահության Ազգային ինստիտուտ ՓԲԸ

Գծապատկեր 1. ԱՌՈՂՋՈՒԹՅԱՆ ԱՌԱՋՆԱՅԻՆ ՊԱՀՊԱՆՄԱՆ ԵՎ ՀԻՎԱՆԴԱՆՈՑԱՅԻՆ ԲՈՒԺՕԳՆՈՒԹՅՈՒՆ ԻՐԱԿԱՆԱՑՆՈՂ ՀԱՍՏԱՏՈՒԹՅՈՒՆՆԵՐ, 2018



Աղյուսակ 1. ԱՌՈՂՋՈՒԹՅԱՆ ՑՈՒՑԱՆԻՇՆԵՐ, 2018

Կենդանի ծնվածների թիվը	14218
Մինչև 1 տարեկան երեխաների մահացություն	70
Մայրական մահացություն	8
Ընդհանուր մահացություն	8506(բացարձակ թիվ) 7.878 (1000 բնակչի հաշվով)

Աղյուսակ 2. ԱՌՈՂՋԱՊԱՀԱԿԱՆ ՀԻՄՆԱԿԱՆ ՌԵՍՈՒՐՍՆԵՐ, 2018

Բժիշկների թիվը բոլոր մասնագիտություններով՝ ներառյալ ատամնաբույժների*	9370
Միջին բուժանձնակազմի թիվը*	8303
Հիվանդանոցային բուժօգնություն իրականացնող հաստատություններ	52
Հիվանդանոցային մահճակալների թիվը	7884
ԱԱՊ օգնություն իրականացնող հիմնարկների թիվը	144
Ստոմատոլոգիական բուժօգնություն իրականացնող հաստատություններ՝ պոլիկլինիկաներ.	26

*Առանց մասնավոր բուժական և մասնավոր ստոմատոլոգիական կաբինետների տվյալների

Աղյուսակ 3. ՀՀ ՄՇՏԱԿԱՆ ԲՆԱԿՉՈՒԹՅՈՒՆՆ ԸՍՏ ՄԱՐԶԵՐԻ (ՀԱԶԱՐ ՄԱՐԴ), 2018

	առ 01.01.2017			առ 01.01.2018			առ 01.01.2019		
	Ընդամենը	Քաղաք	Գյուղ	Ընդամենը	Քաղաք	Գյուղ	Ընդամենը	Քաղաք	Գյուղ
ՀԱՅԱՍՏԱՆ	2986.1	1901.4	1084.7	2972.7	1895.8	1076.9	2965.3	1894.9	1070.4
Երևան	1075.8	1075.8	-	1077.6	1077.6	-	1081.8	1081.8	-
Արագածոտն	128.5	28.3	100.2	127.1	27.6	99.5	125.4	27.0	98.4
Արարատ	258.4	72.7	185.7	257.8	72.4	185.4	256.7	72.2	184.5
Արմավիր	265.8	84.0	181.8	264.6	83.2	181.4	263.9	82.6	181.3
Գեղարքունիք	230.7	68.4	162.3	229.7	67.7	162.0	228.3	67.0	161.3
Լոռի	221.1	130.8	90.3	217.4	128.8	88.6	215.5	127.6	87.9
Կոտայք	252.8	137.5	115.3	251.6	137.1	114.5	251.6	137.4	114.2
Շիրակ	239.3	139.9	99.4	235.4	138.0	97.4	233.3	136.9	96.4
Սյունիք	138.9	93.9	45.0	138.4	93.8	44.6	137.6	93.4	44.2
Վայոց Ձոր	50.3	17.6	32.7	49.6	17.4	32.2	49.0	17.3	31.7
Տավուշ	124.5	52.5	72.0	123.5	52.2	71.3	122.2	51.7	70.5

Աղյուսակ 4. ԵՐԵՎԱՆԻ ԲՆԱԿՉՈՒԹՅԱՆ ԲՆԱԿԱՆ ՇԱՐԺԸ , 2018

Կենդանի ծնվածների թիվ		Մահացածների թիվ		Բնական աճ	
Բացարձակ թիվ	1000 բնակչի հաշվով	Բացարձակ թիվ	1000 բնակչի հաշվով	Բացարձակ թիվ	1000 բնակչի հաշվով
14218	13.168	8506	7.878	5712	5.29

Աղյուսակ 5. ԵՐԵՎԱՆԻ ԲՆԱԿՉՈՒԹՅԱՆ ԲՆԱԿԱՆ ՇԱՐԺԸ, 2016-2018

	Կենդանի ծնվածների թվաքանակը*						Մահացածների թվաքանակը*					
	2016		2017		2018		2016		2017		2018	
	բ.թ.	հ.թ.	բ.թ.	հ.թ.	բ.թ.	հ.թ.	բ.թ.	հ.թ.	բ.թ.	հ.թ.	բ.թ.	հ.թ.
Երևան	15418	14.346	14454	13.424	14218	13.168	9274	8.629	8882	8.249	8506	7.878

բ.թ.-բացարձակ թիվ

Աղյուսակ 5. շարունակություն

	այդ թվում՝ մինչև 1 տարեկան երեխաներ**						Բնական աճ*					
	2016		2017		2018		2016		2017		2018	
	բ.թ.	հ.թ.	բ.թ.	հ.թ.	բ.թ.	հ.թ.	բ.թ.	հ.թ.	բ.թ.	հ.թ.	բ.թ.	հ.թ.
Երևան	82	5.30	91	6.26	70	4.91	6144	5.717	5572	5.175	5712	5.29

հթ-1000 բնակչի հաշվով*

*հթ**-1000 կենդանածինների հաշվով*

Աղյուսակ 6. ԵՐԵՎԱՆԻ ԲՆԱԿՉՈՒԹՅԱՆ ԲՆԱԿԱՆ ՇԱՐԺՆ ԸՍՏ ՍԵՌԻ, 2017-2018

	2017 թ.				2018թ.			
	Կենդանի ծնվածների թվաքանակը		Մահացածների թվաքանակը		Կենդանի ծնվածների թվաքանակը		Մահացածների թվաքանակը	
	իգական	արական	իգական	արական	իգական	արական	իգական	արական
Երևան	6843	7611	4352	4530	6829	7389	4218	4288

Աղյուսակ 6. շարունակություն

	2017				2018			
	այդ թվում՝ մինչև 1 տարեկան երեխաներ		Բնական աճ		այդ թվում՝ մինչև 1 տարեկան երեխաներ		Բնական աճ	
	իգական	արական	իգական	արական	իգական	արական	իգական	արական
Երևան	51	40	2491	3081	35	35	2611	3101

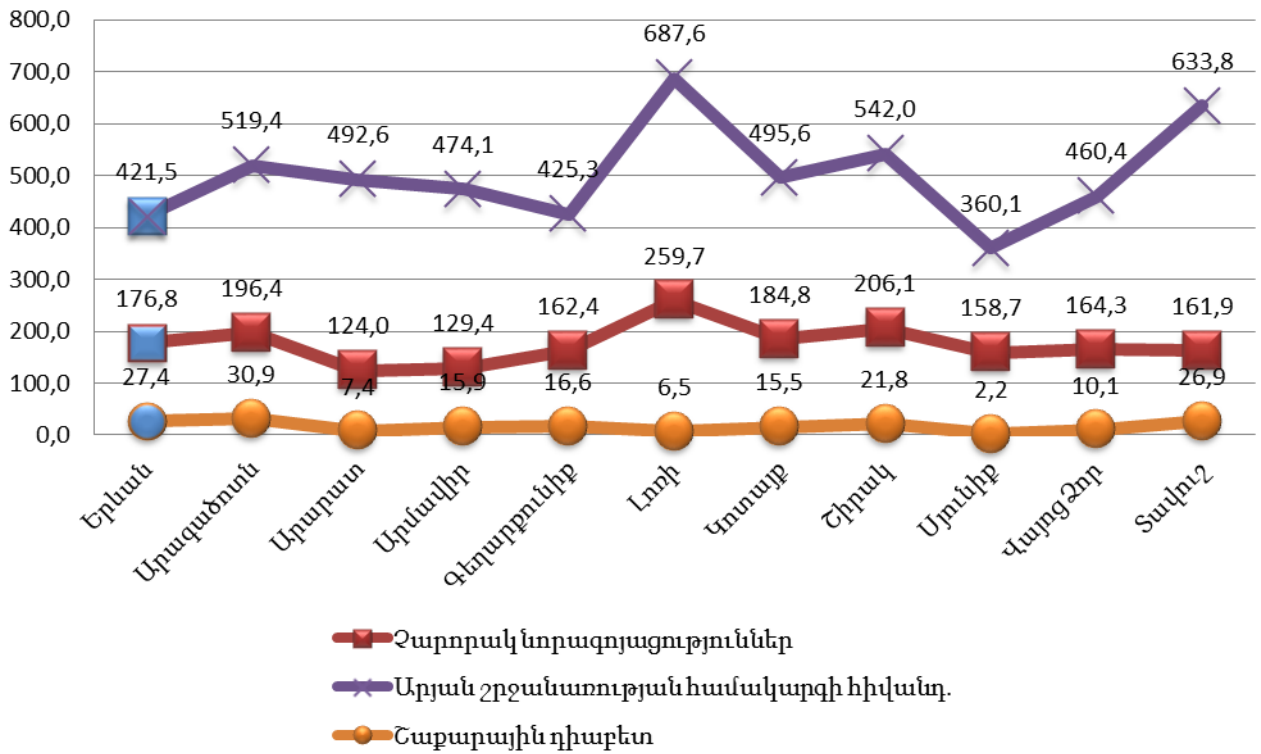
Աղյուսակ 7. ԵՐԵՎԱՆԻ ԱՐԱԿԱՆ ՍԵՌԻ ԲՆԱԿՉՈՒԹՅԱՆ ՄԱՀԱՑՈՒԹՅՈՒՆՆ ԸՍՏ ՏԱՐԻՔԱՅԻՆ ԽՄԲԵՐԻ, 2018

Հիվանդություններ	0-4	5-14	15-19	20-29	30-39	40-49	50-59	60-69	70>=	Ընդամենը
Վարակիչ և մակաբուծական հիվանդություններ A00-B99	3	0	0	0	1	11	16	10	3	44
այդ թվում՝ տուբերկուլյոզի բոլոր ձևերը A15-A 19, B90	0	0	0	0	0	1	0	1	1	3
Նորագոյացություններ C00-D48	0	0	1	4	15	26	143	314	489	992
այդ թվում՝ չարորակ C00-C99	0	0	1	4	15	26	143	312	482	983
Արյան և արյունաստեղծ օրգանների հիվանդություններ, D50-D89	0	0	0	0	0	0	1	1	0	2
Ներզատական համակարգի հիվանդություններ, սնուցման և նյութափոխանակության խանգարումներ E00-E90	0	1	0	0	2	3	11	35	59	111
այդ թվում՝ շաքարային դիաբետ E10-E14	0	0	0	0	2	3	11	34	57	107
Հոգեկան և վարքի խանգարումներ F00-F99	0	0	0	0	0	1	2	0	0	3
Նյարդային համակարգի հիվանդություններ G00-G99	1	2	1	0	2	2	5	4	7	24
Ականջի և պտկածն ելունի հիվանդություններ H60- H95	0	0	0	0	0	1	0	0	0	1
Արյան շրջանառության համակարգի հիվանդություններ I00-I99	0	0	0	6	24	73	273	532	1324	2232
այդ թվում՝ արյան ճնշման բարձրացումով բնորոշվող հիվանդություններ I10-I13	0	0	0	0	2	1	18	43	123	187
սրտի իշեմիկ հիվանդություն, քրոնիկական և այլ ձևեր I20-25	0	0	0	2	17	42	177	318	674	1230
այդ թվում՝ սրտամկանի սուր ինֆարկտ I21	0	0	0	0	0	2	21	38	87	148
ուղեղի անոթային հիվանդություններ I60-69	0	0	0	0	1	11	33	62	99	206
Շնչառական օրգանների հիվանդություններ J00-J99	3	1	0	1	6	16	28	43	232	330
Մարսողական օրգանների հիվանդություններ K00-K93	0	0	0	0	4	24	35	48	96	207
այդ թվում՝ ստամոքսի խոցային հիվանդություն K25	0	0	0	0	0	1	2	8	9	20
12-մատնյա աղիքի խոցային հիվանդություն K26	0	0	0	0	0	3	3	4	17	27
Մաշկի և ենթամաշկային բջջանքի հիվանդություններ L00-L99	0	0	0	0	0	0	1	3	1	5
Մկանակմախքային համակարգի և շարակցական հյուսվածքի հիվանդություններ M00-M99	0	0	0	0	1	2	1	1	1	6
Միզասեռական համակարգի հիվանդություններ N00-N99	0	0	0	0	0	6	5	14	35	60
Պերինատալ շրջանում ի հայտ եկող վիճակներ P00-P96	26	0	0	0	0	0	0	0	0	26
Բնածին զարգացման արատներ, դեֆորմացիաներ և քրոմոսոմային խանգարումներ Q00-Q99	6	0	0	0	0	2	3	2	2	15
Ախտանիշեր, նշաններ և կլինիկական ու լաբորատոր հետազոտություններով հայտնաբերված ախտաբանական շեղումներ՝այլ դասերում չդասակարգված R00-R99	1	0	1	2	3	7	8	7	17	46
Վնասվածքներ, թունավորումներ և արտաքին պատճառների ներգործության որոշ այլ հետևանքներ S00-T98	2	3	4	26	31	19	28	25	46	184
Ընդամենը	42	7	7	39	89	193	560	1039	2312	4288

Աղյուսակ 8. ԵՐԵՎԱՆԻ ԻԳԱԿԱՆ ՍԵՌԻ ԲՆԱԿՉՈՒԹՅԱՆ ՄԱՀԱՑՈՒԹՅՈՒՆՆ ԸՍՏ ՏԱՐԻՔԱՅԻՆ ԽՄԲԵՐԻ, 2018

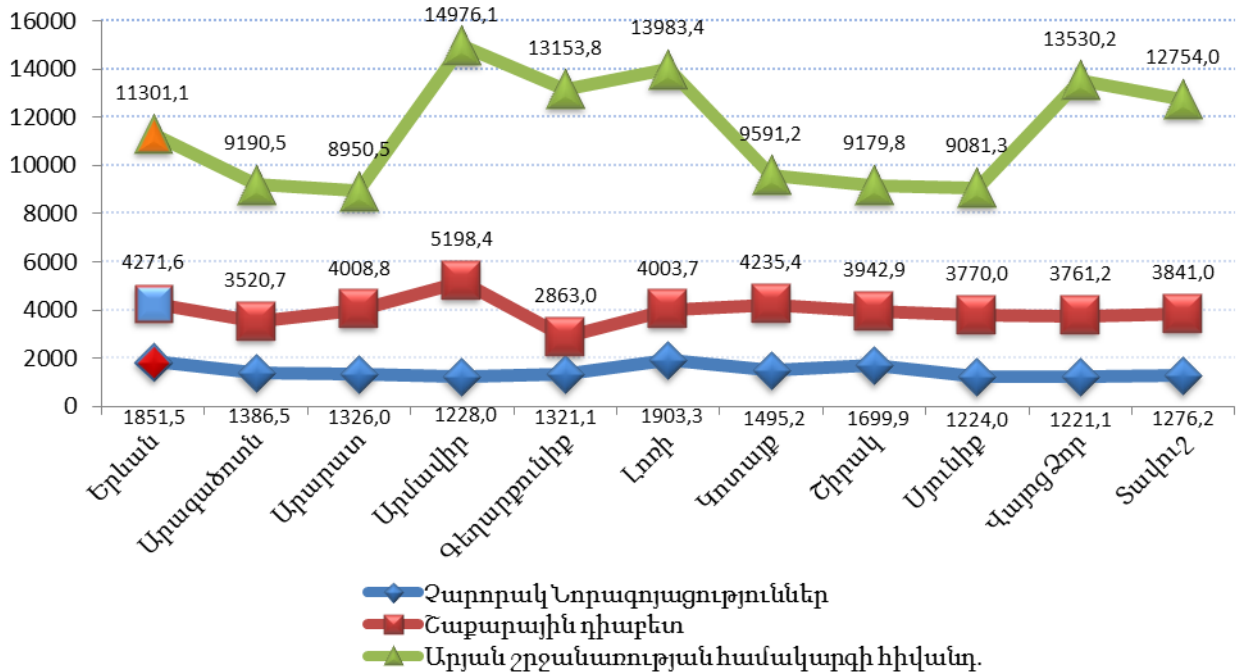
Հիվանդություններ	0-4	5-14	15-19	20-29	30-39	40-49	50-59	60-69	70>=	Ընդամենը
Վարակիչ և մակաբուծական հիվանդություններ A00-B99	1	0	0	2	1	3	4	4	13	28
այդ թվում՝ տուբերկուլյոզի բոլոր ձևերը A15-A 19, B90	0	0	0	0	0	0	2	3	2	7
Նորագոյացություններ C00 - D48	0	0	1	1	17	48	134	264	474	939
այդ թվում՝ չարորակ C00-C99	0	0	0	1	16	48	133	261	467	926
Արյան և արյունաստեղծ օրգանների հիվանդություններ, D50-D89	0	0	0	0	0	0	1	1	4	6
Ներզատական համակարգի հիվանդություններ, սնուցման և նյութափոխանակության խանգարումներ E00-E90	1	0	0	0	0	2	12	37	142	194
այդ թվում՝ շաքարային դիաբետ E10-E14	0	0	0	0	0	2	12	36	139	189
Հոգեկան և վարքի խանգարումներ F00-F99	0	0	0	0	1	0	1	0	0	2
Նյարդային համակարգի հիվանդություններ G00-G99	4	0	0	0	0	1	1	4	6	16
Արյան շրջանառության համակարգի հիվանդություններ I00-I99	0	0	0	4	5	18	73	269	1950	2319
այդ թվում՝ արյան ճնշման բարձրացումով բնորոշվող հիվանդություններ I10- I13	0	0	0	0	0	1	5	36	232	274
սրտի իշեմիկ հիվանդություն, քրոնիկական և այլ ձևեր I20- I25	0	0	0	2	4	9	42	145	848	1050
այդ թվում՝ սրտամկանի սուր ինֆարկտ I21	0	0	0	0	0	0	7	26	80	113
ուղեղի անոթային հիվանդություններ I60-I69	0	0	0	0	0	2	11	30	153	196
Շնչառական օրգանների հիվանդություններ J00-J99	6	1	0	1	2	3	12	22	257	304
Մարսողական օրգանների հիվանդություններ K00-K93	0	0	0	1	0	1	3	40	157	202
այդ թվում՝ ստամոքսի խոցային հիվանդություն K25	0	0	0	0	0	0	0	0	11	11
12-մատնյա աղիքի խոցային հիվանդություն K26	0	0	0	0	0	0	1	2	25	28
Մաշկի և ենթամաշկային բջջանքի հիվանդություններ L00-L99	0	0	0	0	0	0	4	2	4	10
Մկանակմախքային և համակարգի և շարակցական հյուսվածքի հիվանդություններ M00-M99	0	0	0	0	0	1	0	1	4	6
Միզասեռական համակարգի հիվանդություններ N00-N99	1	0	0	0	0	3	3	13	24	44
Հղիություն, ծննդաբերություն և հետծննդյան շրջան O00-O99	0	0	0	0	1	1	0	0	0	2
Պերինատալ շրջանում ի հայտ եկող վիճակներ P00-P96	18	0	0	0	0	0	0	0	0	18
Բնածին զարգացման արատներ, դեֆորմացիաներ և քրոմոսոմային խանգարումներ Q00-Q99	9	0	0	0	0	0	1	2	1	13
Ախտանիշեր, նշաններ և կլինիկական ու լաբորատոր հետազոտություններով հայտնաբերված ախտաբանական շեղումներ՝ այլ դասերում չդասակարգված R00-R99	1	1	0	1	2	1	0	6	18	30
Վնասվածքներ, թունավորումներ և արտաքին պատճառների ներգործության որոշ այլ հետևանքներ S00-T98	1	1	0	5	7	6	17	14	34	85
Ընդամենը	42	3	1	15	36	88	266	679	3088	4218

Գծապատկեր 2. ՀՀ ՄԱՐԶԱՅԻՆ ԲՆԱԿՉՈՒԹՅԱՆ ԸՆԴՀԱՆՈՒՐ ՄԱՀԱՑՈՒԹՅՈՒՆՆ ԱՌԱՎԵԼ ՏԱՐԱԾՎԱԾ ՈՉ ՎԱՐԱԿԻՉ ՀԻՎԱՆԴՈՒԹՅՈՒՆՆԵՐԻՑ, 2018



Ներկայացված տվյալները փաստում են, Երևանի բնակչության շրջանում, համեմատած այլ մարզերի, ցածր է մահացությունը արյան շրջանառության համակարգի հիվանդություններից:

Գծապատկեր 3. ՀՀ ՄԱՐԶԱՅԻՆ ԲՆԱԿՉՈՒԹՅԱՆ ԸՆԴՀԱՆՈՒՐ ՀԻՎԱՆԴԱՑՈՒԹՅՈՒՆՆ ԱՌԱՎԵԼ ՏԱՐԱԾՎԱԾ ՈՉ ՎԱՐԱԿԻՉ ՀԻՎԱՆԴՈՒԹՅՈՒՆՆԵՐԻՑ, 2018



Ինչպես երևում է գծապատկերից, Երևանի բնակչության շրջանում զգալիորեն բարձր է արյան շրջանառության համակարգի և շաքարային դիաբետի հիվանդացությունը:

Աղյուսակ 9. ԵՐԵՎԱՆԻ ՄԻՆՉԵՎ ՄԵԿ ՏԱՐԵԿԱՆ ԵՐԵԽԱՆԵՐԻ ՄԱՀԱՑՈՒԹՅՈՒՆԸ ԵՎ ՊԵՐԻՆԱՏԱԼ ՄԱՀԱՑՈՒԹՅԱՆ ՑՈՒՑԱՆԻՇՆԵՐԸ, 2018

Մինչև 1 տարեկան մահացած երեխաների թիվը		Պերինատալ մահացության ցուցանիշը
Բացարձակ թիվ	1000 կենդանածինների հաշվով	
70	4.91	27.5

Աղյուսակ 10. ՄԱՅՐԱԿԱՆ ՄԱՀԱՑՈՒԹՅՈՒՆ, 2018

Մարզ	Մայրական մահեր	Կենդանածիններ	Մայրական մահացության ցուցանիշ (100000 կենդանածինների հաշվով)
Երևան	8	14218	56.3
Բուժհաստատություն			
«Արմենիա» ԲԿ	1	-	-
«Էրեբունի» ԲԿ	4	4454	89.8
Վերարտադրողական առողջության, պերինատալ զիայի, մանկաբարձության և գինեկոլոգիայի հանրապետական ինստիտուտ ՓԲԸ	1	3395	29.5
«Աստղիկ» ԲԿ	1	2230	44.8
«Գրիգոր Նարեկացի» բժշկական կենտրոն ՓԲԸ	1	570	175.4

Հ Ի Վ Ա Ն Դ Ա Յ ՈՒ Թ Յ ՈՒ Ն

Աղյուսակ 11. ԵՐԵՎԱՆԻ ՄԵԾԱՀԱՍԱԿ ԲՆԱԿՉՈՒԹՅԱՆ (18 ՏԱՐԵԿԱՆ ԵՎ ԲԱՐՁՐ) ՀԻՎԱՆԴԱՑՈՒԹՅՈՒՆ, 2018

Հիվանդություններ	ՀՄԴ 10	18 տարեկան և բարձր			
		Հիվանդացություն			
		Ընդհանուր հիվանդացություն		Կյանքում առաջին անգամ ախտորոշված	
		Բ.թ.*	Հ.թ.**	Բ.թ.	Հ.թ.
Վարակիչ և մակաբուծական հիվանդություններ	A00-B99	20448	2440,4	18199	2172,0
Նորագոյացություններ	C00-D48	26026	3106,1	4056	484,1
Արյան և արյունաստեղծ օրգանների հիվանդություններ, առանձին խանգարումներ՝ իմուն մեխանիզմի ներգրավմամբ	D50-D89	4027	480,6	1130	134,9
Ներզատական համակարգի հիվանդություններ, սնուցման և նյութափոխանակության խանգարումներ	E00-E90	46496	5549,1	4842	577,9
Հաղարային դիաբետ ինսուլինակախյալ	E10	5143	613,8	493	58,8
Հաղարային դիաբետ ինսուլինանկախ	E11	30649	3657,8	2803	334,5
Հոգեկան խանգարումներ	F00-F99	17922	2138,9	2018	240,8
Նյարդային համակարգի հիվանդություններ	G00-G99	13044	1556,7	5766	688,1
Աչքի և նրա հավելյալ ապարատի հիվանդություններ	H00-H59	38813	4632,2	15277	1823,2
Ականջի և պտկածև ելունի հիվանդություններ	H60-H95	13580	1620,7	8119	969,0
Արյան շրջանառության համակարգի հիվանդություններ	I00-I99	94692	11301,1	17879	2133,8
այդ թվում՝ արյան ճնշման բարձրացումով բնորոշվող հիվանդություններ	I10-I13	46802	5585,6	6965	831,2
սրտի իշեմիկ հիվանդություն, քրոնիկական և այլ ձևեր	I20-I25	34870	4161,6	6274	748,8
այդ թվում՝ սրտամկանի սուր ինֆարկտ	I21	591	70,5	582	69,5
ուղեղի անոթային հիվանդություններ	I60-I69	5333	636,5	1104	131,8
Շնչառական օրգանների հիվանդություններ	J00-J99	49813	5945,0	37594	4486,7
Մարսողական օրգանների հիվանդություններ	K00-K93	18859	2250,7	6496	775,3
այդ թվում՝ ստամոքսի խոցային հիվանդություն	K25	1017	121,4	243	29,0
12-մատնյա աղիքի խոցային հիվանդություն	K26	1469	175,3	282	33,7
Մաշկի և ենթամաշկային բջջանքի հիվանդություններ	L00-L99	14527	1733,7	11807	1409,1
Մկանակմախքային համակարգի և շարակցական հյուսվածքի հիվանդություններ	M00-M99	16331	1949,0	5968	712,3
Միզասեռական համակարգի հիվանդություններ	N00-N99	33841	4038,8	18445	2201,3
Հղիություն, ծննդաբերություն և հետծննդաբերական շրջան	O00-O75. O81-O99	9045	3474,8	7194	2763,7
Բնածին շեղումներ (զարգացման արատներ), դեֆորմացիաներ և քրոմոսոմային խանգարումներ	Q00-Q99	613	73,2	404	48,2
Կլինիկական և լաբորատոր հետազոտությունների ընթացքում բացահայտված և այլ խորագրերում չդասակարգված ախտանիշներ, նշաններ և շեղումներ նորմայից	R00-R99	1469	175,3	560	66,8
Վնասվածքներ, թունավորումներ և արտաքին պատճառների ներգործության որոշ այլ հետևանքներ	S00-T98	17797	2124,0	17797	2124,0
ԸՆԴԱՄԵՆԸ	A00-T98	437343	52195,1	183551	21906,1

* Բացարձակ թիվ

**100000 բնակչի հաշվով

Աղյուսակ 12. ԵՐԵՎԱՆԻ 15-17 ՏԱՐԵԿԱՆ ԲՆԱԿՉՈՒԹՅԱՆ ՀԻՎԱՆԴԱՑՈՒԹՅՈՒՆ, 2018

Հիվանդություններ	ՀՄԴ 10	15-17 տարեկան			
		Հիվանդացություն			
		Ընդհանուր հիվանդացություն		Կյանքում առաջին անգամ ախտորոշված	
		Բ.թ.	Հ.թ.	Բ.թ.	Հ.թ.
Վարակիչ և մակաբուծական հիվանդություններ	A00-B99	663	2059,0	608	1888,2
Նորագոյացություններ	C00-D48	125	388,2	37	114,9
Արյան և արյունաստեղծ օրգանների հիվանդություններ, առանձին խանգարումներ՝ իմուն մեխանիզմի ներգրավմամբ	D50-D89	308	956,5	83	257,8
Ներզատական համակարգի հիվանդություններ, սնուցման և նյութափոխանակության խանգարումներ	E00-E90	810	2515,5	328	1018,6
շաքարային դիաբետ ինսուլինակախյալ	E10	62	192,5	0	0,0
շաքարային դիաբետ ինսուլինանկախ	E11	0	0,0	0	0,0
Հոգեկան խանգարումներ	F00-F99	217	673,9	102	316,8
Նյարդային համակարգի հիվանդություններ	G00-G99	735	2282,6	327	1015,5
Աչքի և նրա հավելյալ ապարատի հիվանդություններ	H00-H59	2391	7425,5	1215	3773,3
Ականջի և պտկածն ելունի հիվանդություններ	H60-H95	1345	4177,0	801	2487,6
Արյան շրջանառության համակարգի հիվանդություններ	I00-I99	220	683,2	142	441,0
այդ թվում՝ արյան ճնշման բարձրացումով բնորոշվող հիվանդություններ	I10-I13	10	31,1	4	12,4
Շնչառական օրգանների հիվանդություններ	J00-J99	5182	16093,2	4665	14487,6
Մարսողական օրգանների հիվանդություններ	K00-K93	451	1400,6	272	844,7
Մաշկի և ենթամաշկային բջջանքի հիվանդություններ	L00-L99	1799	5587,0	1392	4323,0
Մկանակմախքային համակարգի և շարակցական հյուսվածքի հիվանդություններ	M00-M99	521	1618,0	344	1068,3
Միզասեռական համակարգի հիվանդություններ	N00-N99	533	1655,3	349	1083,9
Հղիություն, ծննդաբերություն և հետծննդաբերական շրջան	O00-O75. O81-O99	1	6,6	1	6,6
Բնածին շեղումներ (զարգացման արատներ), դեֆորմացիաներ և քրոմոսոմային խանգարումներ	Q00-Q99	299	928,6	65	201,9
Կլինիկական և լաբորատոր հետազոտութ. ընթացքում բացահայտված և այլ խորագրերում չդասակարգված ախտանիշեր, նշաններ և շեղումներ նորմայից	R00-R99	837	2599,4	571	1773,3
Վնասվածքներ, թունավորումներ և արտաքին պատճառների ներգործության որոշ այլ հետևանքներ	S00-T98	881	2736,0	881	2736,0
ԸՆԴԱՄԵՆԸ	A00-T98	17318	53782,6	12183	37835,4

* Բացարձակ թիվ

**100000 բնակչի հաշվով

Աղյուսակ 13. ԵՐԵՎԱՆԻ 0-14 ՏԱՐԵԿԱՆ ԲՆԱԿՉՈՒԹՅԱՆ ՀԻՎԱՆԴԱՑՈՒԹՅՈՒՆ, 2018

Հիվանդություններ	ՀՄԴ 10	0-14 տարեկան երեխաներ			
		Հիվանդացություն			
		Ընդհանուր հիվանդացություն		Կյանքում առաջին անգամ ախտորոշված	
		Բ.թ.	Հ.թ.	Բ.թ.	Հ.թ.
Վարակիչ և մակաբուծական հիվանդություններ	A00-B99	10545	5031,0	10008	4774,8
Նորագոյացություններ	C00-D48	608	290,1	186	88,7
Արյան և արյունաստեղծ օրգանների հիվանդություններ, առանձին խանգարումներ՝իմուն մեխանիզմի ներգրավմամբ	D50-D89	2668	1272,9	1029	490,9
Ներզատական համակարգի հիվանդություններ, սնուցման և նյութափոխանակության խանգարումներ	E00-E90	2233	1065,4	717	342,1
շաքարային դիաբետ ինսուլինակախյալ	E10	185	88,3	3	1,4
շաքարային դիաբետ ինսուլինանկախ	E11	2	1,0	0	0,0
Հոգեկան խանգարումներ	F00-F99	1896	904,6	1305	622,6
Նյարդային համակարգի հիվանդություններ	G00-G99	2735	1304,9	1137	542,5
Աչքի և նրա հավելյալ ապարատի հիվանդություններ	H00-H59	8309	3964,2	5343	2549,1
Ականջի և պտկածն ելունի հիվանդություններ	H60-H95	5338	2546,8	4292	2047,7
Արյան շրջանառության համակարգի հիվանդություններ	I00-I99	256	122,1	187	89,2
այդ թվում՝ արյան ճնշման բարձրացումով բնորոշվող հիվանդություններ	I10-I13	3	1,4	2	1,0
Շնչառական օրգանների հիվանդություններ	J00-J99	41277	19693,2	38537	18386,0
Մարսողական օրգանների հիվանդություններ	K00-K93	2643	1261,0	1935	923,2
Մաշկի և ենթամաշկային բջջանքի հիվանդություններ	L00-L99	5917	2823,0	4777	2279,1
Մկանկամխաբային համակարգի և շարակցական հյուսվածքի հիվանդություններ	M00-M99	1336	637,4	906	432,3
Միզասեռական համակարգի հիվանդություններ	N00-N99	2455	1171,3	1632	778,6
Հղիություն, ծննդաբերություն և հետծննդաբերական շրջան	O00-O75. O81-O99	0	0,0	0	0,0
Պերինատալ շրջանում առաջացող առանձին վիճակներ	P00-P-96	956	456,1	947	451,8
Բնածին շեղումներ (զարգացման արատներ), դեֆորմացիաներ և քրոմոսոմային խանգարումներ	Q00-Q99	1827	871,7	688	328,2
Կլինիկական և լաբորատոր հետազոտութ. ընթացքում բացահայտված և այլ խորագրերում չդասակարգված ախտանիշեր, նշաններ և շեղումներ նորմայից	R00-R99	2311	1102,6	2175	1037,7
Վնասվածքներ, թունավորումներ և արտաքին պատճառների ներգործության որոշ այլ հետևանքներ	S00-T98	2784	1328,2	2784	1328,2
ԸՆԴԱՄԵՆԸ	A00-T98	96094	45846,4	78585	37492,8

* Բացարձակ թիվ

**100000 բնակչի հաշվով

Աղյուսակ 14. ԱՐՅԱՆ ՇՐՋԱՆԱՌՈՒԹՅԱՆ ՀԱՄԱԿԱՐԳԻ ՀԻՎԱՆԴՈՒԹՅՈՒՆՆԵՐՈՎ ԳՐԱՆՑՎԱԾ ԸՆԴՀԱՆՈՒՐ ՀԻՎԱՆԴՆԵՐԻ ԹԻՎԸ, 2018

Հիվանդություն	ՀՄԴ 10	Մեծահասակներ		0-14 տարեկան		15-17 տարեկան	
		Բ.թ.	Հ.թ.	Բ.թ.	Հ.թ.	Բ.թ.	Հ.թ.
Արյան շրջանառության համակարգի հիվանդություններ՝ ընդամենը	100-199	94692	11301,1	256	122,1	220	683,2
Սրտի քրոնիկ ռևմատիկ հիվանդություններ	105-109	802	95,7	8	3,8	3	9,3
Գերճնշումային հիվանդություններ	110-113	46802	5585,6	3	1,4	10	31,1
Սրտի իշեմիկ հիվանդություն	120-125	34870	4161,6	0	0,0	0	0,0
այդ թվում՝ կրծքահեղձուկ	120	8317	992,6	0	0,0	0	0,0
Սրտամկանի սուր ինֆարկտ	121	591	70,5	0	0,0	0	0,0
Սրտամկանի կրկնակի ինֆարկտ	122	119	14,2	0	0,0	0	0,0
Ուղեղանոթային հիվանդություններ	160-169	5333	636,5	2	1,0	0	0,0
այդ թվում՝ ուղեղի արյունազեղում	160-162	623	74,4	1	0,5	0	0,0
Ուղեղի ինֆարկտ	163	874	104,3	0	0,0	0	0,0
Ինսուլտ՝ ճշտված, որպես արյունազեղում/ ինֆարկտ	164	326	38,9	0	0,0	0	0,0
Ուղեղի ինֆարկտ չառաջացնող նախա / և ուղեղային զարկերակների խցանում և նեղացում	165-166	1620	193,3	0	0,0	0	0,0

Աղյուսակ 15. ԿՅԱՆՔՈՒՄ ԱՌԱՋԻՆ ԱՆԳԱՄ ԱԽՏՈՐՈՇՎԱԾ ԱՐՅԱՆ ՇՐՋԱՆԱՌՈՒԹՅԱՆ ՀԱՄԱԿԱՐԳԻ ՀԻՎԱՆ ԴՈՒԹՅՈՒՆՆԵՐՈՎ ՀԻՎԱՆԴՆԵՐԻ ԹԻՎԸ, ՍԵՌԱՏԱՐԻՔԱՅԻՆ ԲԱՇԽՎԱԾՈՒԹՅՈՒՆԸ, 2018

Հիվանդություն	ՀՄԴ 10	Սեռ	0-14	15-17	Մեծահասակներ							
					Ընդամենը	18-24	25-39	40-49	50-59	60-65	65 և >	
Ընդամենը	100-199		187	142	17879							
Սրտի քրոնիկ ռևմատիկ հիվանդություններ.	105-109	ա	0	1	44	5	8	8	10	7	6	
		ի	2	4	48	1	5	10	17	8	7	
Գերճնշումային հիվանդություններ	110-113	ա	0	0	3121	12	117	538	935	805	714	
		ի	0	0	3844	1	117	694	1106	1076	850	
Սրտի իշեմիկ հիվանդություն	120-125	ա	0	0	3802	3	75	582	1129	1085	928	
		ի	0	0	2472	2	63	285	679	761	682	
այդ.թվում.՝ կրծքահեղձուկ	120	ա	0	0	877	2	40	151	267	240	177	
		ի	0	0	561	0	38	132	140	147	104	
սրտամկանի սուր ինֆարկտ	121	ա	0	0	443	0	12	79	134	129	89	
		ի	0	0	139	0	1	11	49	45	33	
սրտամկանի կրկնակի ինֆարկտ	122	ա	0	0	85	0	7	15	23	23	17	
		ի	0	0	33	0	1	2	8	14	8	
Ուղեղանոթային հիվանդություններ	160-169	ա	1	0	602	0	18	61	144	185	194	
		ի	0	0	502	0	19	49	110	170	154	
այդ.թվում.՝ ուղեղի արյունազեղում	160-162	ա	1	0	115	0	4	14	25	36	36	
		ի	0	0	85	0	4	12	19	27	23	
ուղեղի ինֆարկտ	163	ա	0	0	189	0	3	12	41	73	60	
		ի	0	0	162	0	3	7	38	61	53	
ինսուլտ՝ ճշտված, որպես արյունազեղ./ ինֆարկտ	164	ա	0	0	66	0	1	10	14	24	17	
		ի	0	0	49	0	2	8	11	18	10	
ուղեղի ինֆարկտ չառաջաց. նախա / և ուղեղային զարկերակների խցանում և նեղացում	165-166	ա	0	0	119	0	6	7	25	27	54	
		ի	0	0	135	0	7	13	29	36	50	

Աղյուսակ 16. ՆԵՐՁԱՏԱԿԱՆ ՀԱՄԱԿԱՐԳԻ ՀԻՎԱՆԴՈՒԹՅՈՒՆՆԵՐՈՎ ԳՐԱՆՑՎԱԾ ԸՆԴՀԱՆՈՒՐ ՀԻՎԱՆԴՆԵՐԻ ԹԻՎԸ, 2018

Հիվանդություն	ՀՄԴ 10	Մեծահասակներ		0-14 տարեկան երեխաներ		15-17 տարեկան երեխաներ	
		Բ.թ.	Հ.թ.	Բ.թ.	Հ.թ.	Բ.թ.	Հ.թ.
Ներգատական համակարգի հիվանդություններ՝ ընդամենը*		46496	5549,1	2233	1065,4	810	2515,5
Ոչ թունավոր խախտի ձևեր	E04	3444	411,0	45	21,5	25	77,6
Թիրեոտոքսիկոզ	E05	521	62,2	24	11,5	12	37,3
Աուտոիմուն թիրեոիդիտ	E06.3	2992	357,1	163	77,8	61	189,4
Շաքարային դիաբետ տիպ 1	E10	5143	613,8	185	88,3	62	192,5
Շաքարային դիաբետ տիպ 2	E11	30649	3657,8	2	1,0	0	0,0
Պարբերական հիվանդություն	E85.0	1474	175,9	453	216,1	108	335,4

Աղյուսակ 17. ԿՅԱՆՔՈՒՄ ԱՌԱՋԻՆ ԱՆԳԱՄ ԱԽՏՈՐՈՇՎԱԾ ՆԵՐՁԱՏԱԿԱՆ ՀԱՄԱԿԱՐԳԻ ՀԻՎԱՆԴՈՒԹՅՈՒՆՆԵՐՈՎ ՀԻՎԱՆԴՆԵՐԻ ԹԻՎԸ, ՍԵՌԱՏԱՐԻՔԱՅԻՆ ԲԱՇԽՎԱԾՈՒԹՅՈՒՆ, 2018

Հիվանդություն	ՀՄԴ 10	Սեռ	0-14	15-17	Ընդամենը	Մեծահասակներ					
						18-24	25-39	40-49	50-59	60-65	65 և >
Ներգատական համակարգի հիվանդություններ ընդամենը			717	328	4842						
Ոչ թունավոր խախտի ձևեր	E04	ա	14	9	139	6	18	37	38	26	14
		ի	16	6	375	31	82	83	80	64	35
Թիրեոտոքսիկոզ	E05	ա	5	1	40	0	4	7	25	1	3
		ի	15	1	71	4	17	13	19	13	5
Աուտոիմուն թիրեոիդիտ	E06.3	ա	61	14	151	12	13	49	58	17	2
		ի	66	19	382	22	119	98	80	38	25
Շաքարային դիաբետ տիպ 1	E10	ա	1	0	186	6	16	49	64	38	13
		ի	2	0	307	9	26	63	98	63	48
Շաքարային դիաբետ տիպ 2	E11	ա	0	0	1216	24	80	249	321	277	265
		ի	0	0	1587	26	112	272	469	309	399
Պարբերական հիվանդություն	E85.0	ա	24	11	72	16	10	14	14	9	9
		ի	20	2	55	6	11	11	11	7	9

Աղյուսակ 18. ՉԱՐՈՐԱԿ ՆՈՐԱԳՈՅԱՑՈՒԹՅՈՒՆՆԵՐՈՎ ՀԻՎԱՆԴՆԵՐԻ ԹԻՎԸ, 2018

Տարեվերջին հսկողության տակ գտնվող հիվանդների թիվը		Հաշվետու տարում կյանքում առաջին անգամ հաստատված ախտորոշումով հիվանդների թիվը	
Բացարձակ թիվ	100000 բնակչի հաշվով	Բացարձակ թիվ	100000 բնակչի հաշվով
19991	1847.8	2687	248.9

Աղյուսակ 19. ՀՈԳԵԿԱՆ ԽԱՆԳԱՐՈՒՄՆԵՐ ՈՒՆԵՑՈՂ ՀԻՎԱՆԴՆԵՐԻ ԹԻՎԸ, 2018

Տարեվերջին հսկողության տակ գտնվող հիվանդների թիվը		Հաշվետու տարում կյանքում առաջին անգամ հաստատված ախտորոշումով հիվանդների թիվը	
Բացարձակ թիվ	100000 բնակչի հաշվով	Բացարձակ թիվ	100000 բնակչի հաշվով
7211	666.5	584	54.1

Աղյուսակ 20. ՏՈՒԲԵՐԿՈՒԼՅՈՂՈՎ ՀԻՎԱՆԴՆԵՐԻ ԹԻՎԸ, 2018

Տարեվերջին հսկողության տակ գտնվող հիվանդների թիվը		Հաշվետու տարում կյանքում առաջին անգամ հաստատված ախտորոշումով հիվանդների թիվը	
Բացարձակ թիվ	100000 բնակչի հաշվով	Բացարձակ թիվ	100000 բնակչի հաշվով
984	91.0	215	19.9

የብሔራዊ ልማት ስልጠና ለግለሰብ ስራ ለማድረግ
የሚያስፈልጉትን ስራ ለማድረግ

Աղյուսակ 21. ԵՐԵՎԱՆԻ ԲՈՒԺՀԱՍՏԱՏՈՒԹՅՈՒՆՆԵՐԻ ՀԻՄՆԱԿԱՆ ՌԵՍՈՒՐՍՆԵՐ, 2018

Բժիշկների թիվը բոլոր մասնագիտություններով՝ ներառյալ ատամնաբույժների	9370
Միջին բուժանձնակազմի թիվը	8303
Հիվանդանոցային հիմնարկների թիվը	52
ԱԱՊ օգնություն իրականացնող հիմնարկների թիվը	144
Հիվանդանոցային մահճակալների թիվը	7884

Աղյուսակ 22. ՀԻՎԱՆԴԱՆՈՑԱՅԻՆ ԲՈՒԺՕԳՆՈՒԹՅՈՒՆ ԻՐԱԿԱՆԱՑՆՈՂ ՀԻՄՆԱՐԿՆԵՐԻ ԳՈՐԾՈՒՆԵՈՒԹՅՈՒՆԸ, 2018

Բուժհիմնարկի անվանումը	Մահճակալների թիվը տարեվերջին	Ընդունվել են հիվանդներ	Մահճակալի տարեկան միջին զբաղվածությունը օրերով	Մահացել են հիվանդանոցում	
				Բացարձակ թիվ	Հիվանդանոցային մահաբերություն (%)
Երևան - ընդամենը	7884	291402	254	3944	1.4
«Արմենիա» Հանրապետական ԲԿ	644	19921	252	585	3.0
«Սուրբ Գրիգոր Լուսավորիչ» ԲԿ	800	44687	285	1098	2.5
Համալսարանական թիվ 1 կլինիկական հիվանդանոց	176	7952	236	142	1.8
«Մուրացան» համալսարանական կլինիկական հիվանդանոց	258	12019	373	62	0.5
Հոգեկան առողջության ազգային կենտրոն	350	3263	304	13	0.5
Ավանի հոգեբուժական կենտրոն	100	2280	386	2	0.1
Նարկոլոգիական հանրապետական կենտրոն	60	1258	245	3	0.2
«Մոր և մանկան առողջության պահպանման գիտական կենտրոն»	120	4517	138	8	0.2
Վերարտադրողական առողջության, պերինատալոգիայի մանկաբարձության և գինեկոլոգիայի հանրապետական ինստիտուտ	165	8860	240	44	0.5
«Արաբկիր» բժշկական համալիր Երեխաների և դեռահասների առողջության ինստիտուտ	260	15568	549	27	0.2
«Նաիրի» ԲԿ	93	6914	368	95	1.4
Պրոֆ. Յուլյանի անվան արյունաբանական կենտրոն	75	1207	195	86	7.4
Ֆանարջանի անվան ուռուցքաբանության ազգային կենտրոն	490	7129	269	47	0.7
«Միքայելյան» վիրաբուժության ինստիտուտ	220	2211	82	67	3.1
Վնասվածքաբանության և օրթոպեդիայի գիտական կենտրոն	125	4912	305	1	0.02
Ճառագայթային բժշկության և այրվածքների գիտական կենտրոն	80	964	161	16	1.7
Մաշկաբանության և սեռավարակաբանության ԲԿ	100	2971	264	0	0.0
Մալայանի անվան ակնաբուժական կենտրոն	182	7876	87	0	0.0
«Արթմեդ» վերականգնողական բժշկական կենտրոն	212	4368	240	15	0.3

Աղյուսակ 22. շարունակություն

Բուժհիմնարկի անվանումը	Մահճակալների թիվը տարեվերջին	Ընդունվել են հիվանդներ	Մահճակալի տարեկան միջին զբաղվածությունը օրերով	Մահացել են հիվանդանոցում	
				Բացարձակ թիվ	Հիվանդանոցային մահաբերություն (%)
«Վ.Ավագյանի անվան» ԲԿ	35	1174	73	0	0.0
«Նորք» ինֆեկցիոն կլինիկական հիվանդանոց	290	9650	188	7	0.07
Ուրոլոգիայի կենտրոն	40	1185	59	0	0.0
«Իզմիրյան» ԲԿ	125	6533	370	14	0.2
«Գրացիա» հայկական կարմիր խաչի ընկերության միջազգային վերականգնողական կենտրոն	110	1203	228	0	0.0
Հանրապետական մանկական վերականգնողական կենտրոն	45	190	89	0	0.0
Կուրորտաբանության և ֆիզիկական բժշկության գիտահետազոտական ինստիտուտ	150	2408	218	0	0.0
«Արմենիկում»ՓԲԸ	52	779	111	3	0.4
«Քանկոր» սիրտ-անոթային ԲԿ	18	319	59	8	2.5
«Ավանգարդ Մեդ»	14	788	62	0	0.0
«Սլավմեդ» ԲԿ	60	3239	146	1	0.03
«Վիկմեդ» ԲԿ	2	397	132	0	0.0
«Էլեն-Նարե» ծննդոգնության կենտրոն	25	1582	175	0	0.0
«Էլիտմեդ» ԲԿ	29	1194	81	0	0.0
Ժամանակակից վիրաբուժության կլինիկա	10	719	126	0	0.0
«Մեդլայն կլինիկ»	49	2205	282	7	0.3
«Լյուդվիգովիչ»	10	339	35	0	0.0
«Հայ-ամերիկյան առողջության կենտրոն» հիմնադրամ	7	510	243	0	0.0
«Ուիզմոր քլինիք»	15	568	101	1	0.2
Թիվ 2 բուժմիավորում	100	5189	283	50	1.0
«Արամյանց» ԲԿ	160	1218	43	13	1.1
«Քանաքեռ-Ջեյթուն» ծննդատուն	46	1112	96	0	0.0
«Աստղիկ» ԲԿ	343	19011	251	276	1.4
«Էրեբունի» ԲԿ	571	31037	367	1057	3.5
«Շենգավիթ» ԲԿ	81	6407	310	15	0.2
«Քանաքեռ-Ջեյթուն» ԲԿ	185	4982	144	5	0.1
«Ս.Սարգսյան և գործընկերներ»	36	2001	342	5	0.3
«Նորք Մարաշ» ԲԿ	72	4082	232	53	1.3
Տուբերկուլյոզի դեմ պայքարի ազգային կենտրոն	48	143	103	0	0.0
«Բեգլարյան» ԲԿ	130	3424	129	1	0.03
«Գրիգոր Նարեկացի» ԲԿ	75	3273	208	0	0.0
«Սուրբ Աստվածամայր» ԲԿ	325	11124	221	85	0.8
Սրտաբանության գիտահետազոտական ինստիտուտ	116	4540	383	32	1.1

Աղյուսակ 22. շարունակություն

Բուժօժիմնարկի անվանումը	Ծնունդների թիվը	Վիժումների թիվը	Կեսարյան հատումների թիվը	Վիրահատությունների թիվը
Երևան ընդամենը	21255	4442	8383	117523
«Արմենիա» հանրապետական ԲԿ	0	0	0	4425
«Սուրբ Գրիգոր Լուսավորիչ» ԲԿ	2411	546	1011	9458
Համալսարանական թիվ 1 կլինիկական հիվանդանոց	0	0	0	4996
«Մուրացան» համալսարանական կլինիկական հիվանդանոց	0	0	0	2380
«Մոր և մանկան առողջության պահպանման գիտական կենտրոն»	2540	269	866	2890
Վերարտադրողական առողջության, պերինատալոգիայի, մանկաբարձության և գինեկոլոգիայի հանրապետական ինստիտուտ	3619	330	1604	3320
«Արաբկիր» բժշկ. համալիր Երեխաների և դեռահաս-ի առողջ. ինստիտուտ	0	0	0	3895
«Նաիրի» ԲԿ	0	0	0	4422
Պրոֆ.Յոլյանի անվան արյունաբանական կենտրոն	0	0	0	129
Ֆանարջյանի անվան ուռուցքաբանության ազգային կենտրոն	0	0	0	3884
«Միքայելյան» վիրաբուժության ինստիտուտ	0	0	0	1390
Վնասվածքաբանության և օրթոպեդիայի գիտական կենտրոն	0	0	0	836
Ճառագայթային բժշկության և այրվածքների գիտական կենտրոն	0	0	0	69
Մալայանի անվան ակնաբուժական կենտրոն	0	0	0	4190
«Արթմեդ» վերականգնողական ԲԿ	0	0	0	1642
«Վ.Ավագյանի անվան» ԲԿ	0	0	0	1145
Ուրոլոգիայի կենտրոն	0	0	0	1185
«Իզմիրլյան» ԲԿ	0	0	0	6487
«Քանկոր» սիրտ-անոթային ԲԿ	0	0	0	195
«Ավանգարդ Մեդ»	0	0	0	801
«Սլավմեդ» ԲԿ	715	230	311	2757
«Վիկմեդ» ԲԿ	0	0	0	397
«Էլեն-Նարե» ծննդոգնության կենտրոն	755	455	270	1077
«Էլիտմեդ» ԲԿ	0	0	0	1132
Ժամանակակից վիրաբուժության կլինիկա	0	0	0	799
«Մեդլայն կլինիկ»	0	0	0	2006
«Հայ-ամերիկյան առողջության կենտրոն» հիմնադրամ	0	0	0	510
«Ուիգմոր քլինիք»	0	0	0	475

Աղյուսակ 22. շարունակություն

Բուժհիմնարկի անվանումը	Ծնունդների թիվը	Վիժումների թիվը	Կեսարյան հատումների թիվը	Վիրահատությունների թիվը
«Լյուդվիգովիչ» ՍՊԸ	0	0	0	512
Թիվ 2 բուժմիավորում	0	0	0	424
«Արամյանց» ԲԿ	0	0	0	701
«Քանաքեռ-Ջեյթուն» ծննդատուն	575	237	203	589
«Աստղիկ» ԲԿ	2224	602	686	14751
«Էրեբունի» ԲԿ	4445	765	1848	15670
«Շենգավիթ» ԲԿ	2201	433	838	4597
«Քանաքեռ-Ջեյթուն» ԲԿ	0	0	0	3632
«Ս.Սարգսյան և գործընկերներ»	0	0	0	1100
«Նորք Մարաշ» ԲԿ	0	0	0	1827
«Բեգլարյան» ԲԿ	970	259	464	2035
«Գրիգոր Նարեկացի» ԲԿ	567	143	223	1101
«Սուրբ Աստվածամայր» ԲԿ	233	173	59	3431
Սրտաբանության գիտահետազոտական ինստիտուտ	0	0	0	261

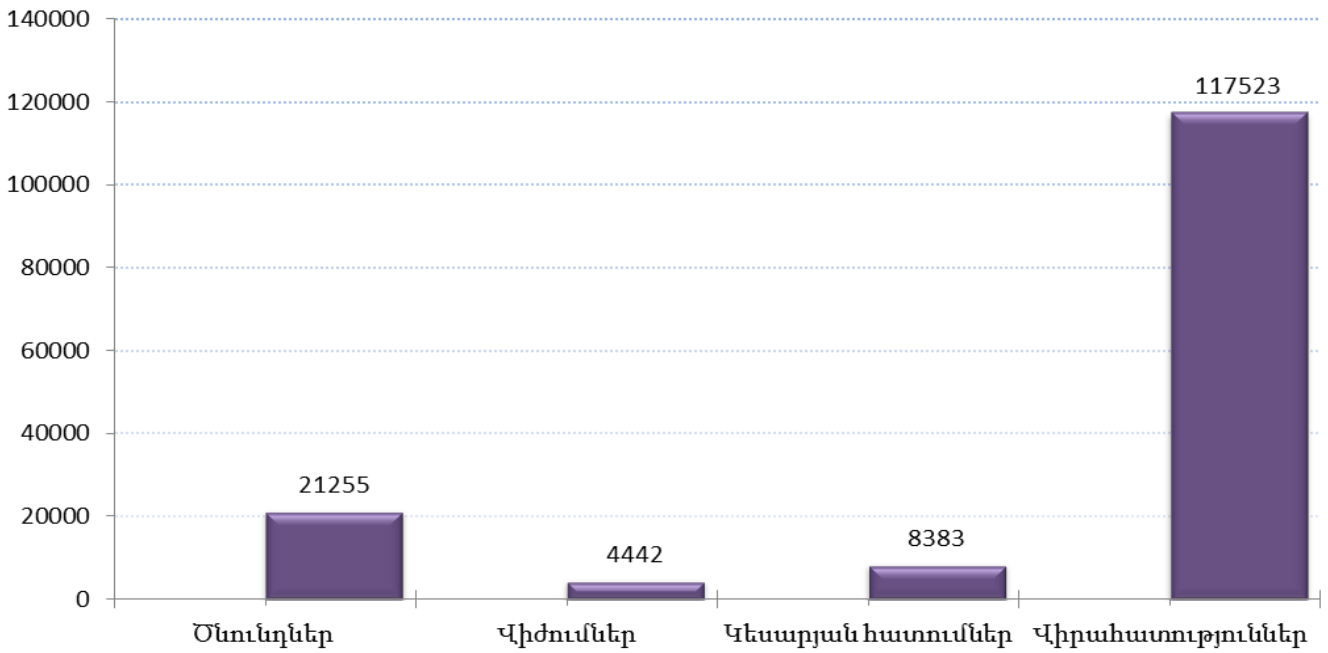
Աղյուսակ 23. ԵՐԵՎԱՆԻ ՀԻՎԱՆԴԱՆՈՑԱՅԻՆ ԲՈՒԺՕԳՆՈՒԹՅՈՒՆ ԻՐԱԿԱՆԱՑՆՈՂ ՀԱՍՏԱՏՈՒԹՅՈՒՆՆԵՐ ՐՈՒՄ ԳՐԱՆՑՎԱԾ ՎԻԺՈՒՄՆԵՐԻ ԹԻՎՆ ԸՍՏ ՊԱՏՃԱՌՆԵՐԻ, 2018

Բուժհաստատություն	Ընդամենը (առանց մինի և դեղորայքների միջոցով առաջացած վիժումների)	Ինքնաբեր (սպոնտան)	Արհեստական թույլատրված	Արհեստական բժշկական ցուցումներով
Ընդամենը	4442	803	2732	907
«Քանաքեռ-Ջեյթուն» ծննդատուն	237	47	137	53
«Աստղիկ» ԲԿ	602	102	423	77
«Էրեբունի» ԲԿ	765	71	595	99
«Շենգավիթ» ԲԿ	433	182	161	90
«Բեգլարյան» ԲԿ	259	97	47	115
«Գրիգոր Նարեկացի» ԲԿ	143	71	41	31
«Սուրբ Աստվածամայր» ԲԿ	173	11	156	6
«Սուրբ Գրիգոր Լուսավորիչ» ԲԿ	546	71	316	159
«Էլեն-Նարե» ծննդօգնության կենտրոն	455	4	451	0
Վերարտադրողական առողջության կենտրոն ԳՀԻ	330	54	168	108
Մոր և մանկան առողջ պահպ.ԳՀ կենտրոն	269	75	87	107
«Սլավմեր» ԲԿ	230	18	150	62

Աղյուսակ 24. ԵՐԵՎԱՆԻ ՑԵՐԵԿԱՅԻՆ ԱՏԱՑԻՈՆԱՐՆԵՐԻ ԳՈՐԾՈՒՆԵՈՒԹՅՈՒՆԸ, 2018

Բուժհիմնարկի անվանումը	Առկա մահճակալներ	Մահճակալների թիվը	Ընդունվել են հիվանդներ	Մահացել են
Ընդամենը		256	11475	58
«Արմենիա» հանրապետական ԲԿ	Հեմոդիալիզ	15	93	35
«Սուրբ Գրիգոր Լուսավորիչ» ԲԿ	Հեմոդիալիզ	26	115	15
Համալսարանական թիվ 1 կլինիկական հիվանդանոց	Ակնաբուժական	8	985	0
Վերարտադրողական առողջության, պերինատալոգիայի, մանկաբարձության և գինեկոլոգիայի հանրապետական ինստիտուտ	Գինեկոլոգիական	4	298	0
	Վիժումների կատարման համար	3	168	0
«Արաբկիր» բժշկ. համալիր երեխաների և դեռահասների առողջ. ինստիտուտ	Հեմոդիալիզ	18	50	2
Պրոֆ.Յոլյանի անվան արյունաբանական կենտրոն	Արյունաբանական մանկական	5	221	0
	Արյունաբանական մեծահասակների համար	10	1480	0
Ֆանարջյանի անվան ուռուցքաբանության ազգային կենտրոն	Քիմիաթերապևտիկ	20	4676	3
	Ճառագայթային	20	636	1
Ուրոլոգիայի կենտրոն	Գինեկոլոգիական	5	125	0
Հանրապետական մանկական վերականգնողական կենտրոն	Վերականգնողական	15	476	0
Կուրորտաբանության և ֆիզիկ. բժշկության գիտահետազոտ. ինստիտուտ	Վերականգնողական	10	494	0
Վնասվածքաբանության և օրթոպեդիայի գիտական կենտրոն	Վնասվածքաբանության մեծահասակների	1	320	0
	Վնասվածքաբանության մանկական	1	73	0
	Օրթոպեդիա մեծահասակների	2	531	0
	Վիրաբուժական	1	0	0
Ճառագայթային բժշկության և այրվածքների գիտական կենտրոն	Ճառագայթային	10	141	0
«Հայ-ամերիկյան առողջության կենտրոն» հիմնադրամ	Վիրաբուժական մեծահասակների	2	301	0
«Էրեբունի» ԲԿ	Հեմոդիալիզ	18	50	1
«Աստղիկ» ԲԿ	Հեմոդիալիզ	50	131	1
	ԷԿՕ	6	59	0
	Ներարգանդային ներարկում	6	52	0

Գծապատկեր 4. ԵՐԵՎԱՆԻ ԲԺՇԿԱԿԱՆ ԿԵՆՏՐՈՆՆԵՐՈՒՄ ԻՐԱԿԱՆԱՑՎՈՂ ԾՆՈՒՆԴՆԵՐԻ, ՎԻԺՈՒՄՆԵՐԻ, ԿԵՍԱՐՅԱՆ ՀԱՏՈՒՄՆԵՐԻ ԹԻՎԸ, 2018



Աղյուսակ 25. ԱԱՊ ԲՈՒԺՕԳՆՈՒԹՅՈՒՆ ԻՐԱԿԱՆԱՑՆՈՂ ՀԻՄՆԱՐԿՆԵՐԻ ԳՈՐԾՈՒՆԵՈՒԹՅՈՒՆԸ, ՀԱՃԱ ԽՈՒՄՆԵՐԻ ԹԻՎԸ, 2018

Հաճախումների թիվը բժիշկներին (ներառյալ կանխարգելիչ բնույթի)	Բժիշկների տնային հաճախումների թիվը	Հաճախումներ ստոմատոլոգներին	Շտապ բուժօգնություն ստացած անձերի թիվը
4613851	228790	305192	248222

Մ Ա Ր Դ Կ Ա Յ Ի Ն
Ն Ե Ր ՈՒ Ժ

Աղյուսակ 26. ԵՐԵՎԱՆ, ՄԱՐԴԿԱՅԻՆ ՆԵՐՈՒԺ (ԲԺԻՇԿՆԵՐ ԸՍՏ ՄԱՍՆԱԳԻՏՈՒԹՅՈՒՆՆԵՐԻ), 2018

Մասնագիտություններ	Հիվանդանոցային և ԱԱՊ հաստատություններում գործող մարդկային ներուժի (ֆիզիկական անձերի) թվաքանակը		Այդ թվում՝			
			Հիվանդանոցային հաստատություններ		ԱԱՊ հաստատություններ (պոլիկլինիկաներ, ամբուլատորիաներ, դիսպանսերներ, կոնսուլտացիաներ)	
	Բ.թ	Հ.թ.	Բ.թ	Հ.թ.	Բ.թ	Հ.թ.
Բժիշկներ – ընդամենը *	6383	59,00	3341	30,88	3042	28,12
Գործադիր մարմնի ղեկավար և տեղակալներ	340	3,14	146	1,35	194	1,79
Ընտանեկան բժիշկներ	62	0,57	1	0,01	61	0,56
Թերապևտներ - ընդամենը	496	5,92	73	0,87	423	5,05
նրանցից տեղամասային	363	4,33	0	0,00	363	4,33
կցագրված	1	0,01	0	0,00	1	0,01
Դեռահասային բժիշկ	8	2,47	0	0,00	8	2,47
Ալերգոլոգ և իմունոլոգ	23	0,27	14	0,17	9	0,11
Հոմեոպաթ	9	0,08	4	0,04	5	0,05
Սեռախտաբան	20	0,18	8	0,07	12	0,11
Երիկամաբան	36	0,43	35	0,42	1	0,01
Ներզատաբան	131	1,56	51	0,61	80	0,95
Աղեստամոքսաբան	46	0,55	28	0,33	18	0,21
Ռևմատոլոգ	28	0,33	18	0,21	10	0,12
Դիետոլոգ / նուտրիցիոլոգ/	3	0,03	2	0,02	1	0,01
Ավիացիայի բժիշկ	1	0,01	0	0,00	1	0,01
Մանկաբույժներ - ընդամենը	383	15,73	87	3,57	296	12,16
նրանցից տեղամասային	257	10,55	0	0,00	257	10,55
կցագրված	2	0,08	0	0,00	2	0,08
Նեոնատոլոգ	96	4,55	96	4,55	0	
Մանկական ալերգոլոգ և իմունոլոգ	5	0,21	2	0,08	3	0,12
Մանկական թոքաբան	1	0,04	1	0,04	0	0,00
Մանկական սրտաբան	19	0,78	10	0,41	9	0,37
Մանկական երիկամաբան	2	0,08	2	0,08	0	0,00
Մանկական ներզատաբան	6	0,25	0	0,00	6	0,25
Մանկական աղեստամոքսաբան	4	0,16	4	0,16	0	0,00
Մանկական ռևմատոլոգ	1	0,04	0	0,00	1	0,04
Մանկական ինֆեկցիոնիստ	4	0,16	1	0,04	3	0,12
Մանկական նյարդաբան	25	1,03	4	0,16	21	0,86
Երեխաների և դեռահասների հոգեբույժ	8	0,33	8	0,33	0	0,00
Մանկական մաշկաբան	5	0,21	0	0,00	5	0,21
Մանկական վնասվածքաբան և օրթոպեդ	17	0,70	16	0,66	1	0,04

* Նեոնատոլոգների հարաբերական թիվը հաշվարկվել է կենդանածինների և մեռելածինների թվաքանակով

Աղյուսակ 26. շարունակություն

Մասնագիտություններ	Հիվանդանոցային և ԱԱՊ հաստատություններում գործող մարդկային ներուժի (ֆիզիկական անձերի) թվաքանակը		Այդ թվում՝			
			Հիվանդանոցային հաստատություններ		ԱԱՊ հաստատություններ (պոլիկլինիկաներ, ամբուլատորիաներ, դիսպանսերներ, կոնսուլտացիաներ)	
	Բ.թ	Հ.թ.	Բ.թ	Հ.թ.	Բ.թ	Հ.թ.
Մանկական վիրաբույժ	49	2,01	34	1,40	15	0,62
Մանկական ակնաբույժ	27	1,11	7	0,29	20	0,82
Մանկական քիթ-կոկորդ-ականջաբան	18	0,74	8	0,33	10	0,41
Մանկական գինեկոլոգ	10	0,41	2	0,08	8	0,33
Մանկական արյունաբան	10	0,41	10	0,41	0	0,00
Մանկական ուռուցքաբան	5	0,21	5	0,21	0	0,00
Մանկական ստոմատոլոգ	73	3,00	0	0,00	73	3,00
Մանկական ստոմատոլոգ վիրաբույժ	3	0,12	0	0,00	3	0,12
Մանկական օրթոդոնթ	4	0,16	0	0,00	4	0,16
Մանկական նյարդավիրաբույժ	7	0,29	7	0,29	0	0,00
Մանկական անեսթեզիոլոգ/ռեանիմատոլոգ	36	1,48	36	1,48	0	0,00
Նյարդաբան	153	1,82	88	1,05	65	0,78
Հոգեբույժ	60	0,72	34	0,41	26	0,31
Թմրաբան	16	0,15	6	0,06	10	0,09
Հոգեթերապևտ	14	0,13	9	0,08	5	0,05
Կլինիկական հոգեբան	11	0,10	8	0,07	3	0,03
Սրտաբան	272	3,24	211	2,52	61	0,73
Ինտերվենցիոն սրտաբան	34	0,31	34	0,31	0	0,00
Սրտաբան ռեանիմատոլոգ	32	0,30	7	0,06	25	0,23
Մաշկաբան- վեներոլոգ	97	1,16	17	0,20	80	0,95
Բժիշկ կոսմետոլոգ	18	0,17	1	0,01	17	0,16
Վիրաբույժ	162	1,93	123	1,47	39	0,47
Որովայնային վիրաբույժ	12	0,11	12	0,11	0	0,00
Կրծքային վիրաբույժ	20	0,18	20	0,18	0	0,00
Միկրովիրաբույժ	26	0,24	25	0,23	1	0,01
Էնդոկրին վիրաբույժ	5	0,05	4	0,04	1	0,01
Պրոկտոլոգ	28	0,26	28	0,26	0	0,00
Վնասվածքաբան և օրթոպեդ	102	1,22	94	1,12	8	0,10
Այրվածքաբան	5	0,05	5	0,05	0	0,00
Ուռուցքաբան	34	0,41	12	0,14	22	0,26
Ուռուցքաբան վիրաբույժ	49	0,45	49	0,45	0	0,00
Ճառագայթային ուռուցքաբան	13	0,12	13	0,12	0	0,00

Աղյուսակ 26. շարունակություն

Մասնագիտություններ	Հիվանդանոցային և ԱԱՊ հաստատություններում գործող մարդկային ներուժի (ֆիզիկական անձերի) թվաքանակը		Այդ թվում՝			
			Հիվանդանոցային հաստատություններ		ԱԱՊ հաստատություններ (պոլիկլինիկաներ, ամբուլատորիաներ, դիսպանսերներ, կոնսուլտացիաներ)	
	Բ.թ	Հ.թ.	Բ.թ	Հ.թ.	Բ.թ	Հ.թ.
Հակաուռուցքային քիմիոթերապևտ	26	0,24	26	0,24	0	0,00
Ակնաբույժ	197	2,35	140	1,67	57	0,68
Քիրթ-կոկորդ-ականջաբան	128	1,53	87	1,04	41	0,49
Էլեկտրասրտագրող	43	0,40	29	0,27	14	0,13
Մանկաբարձ-գինեկոլոգ	481	3,08	260	1,66	221	1,41
Ռեպրոդուկտոլոգ (Վերարտադրողական առող. Գինեկոլոգ)	8	0,05	1	0,01	7	0,04
Ներզատաբան գինեկոլոգ	3	0,02	0	0,00	3	0,02
Շտապ օգնության բժիշկ	133	1,23	40	0,37	93	0,86
Անեսթեզիոլոգ	258	2,38	254	2,35	4	0,04
Ցավի կառավարիչ	6	0,06	2	0,02	4	0,04
Ինտենսիվ թերապևտ	29	0,27	27	0,25	2	0,02
Բժիշկ թունաբան	5	0,05	5	0,05	0	0,00
Ֆիզիոթերապևտ	50	0,46	22	0,20	28	0,26
Մանուալ թերապևտ	7	0,06	4	0,04	3	0,03
Ռեֆլեքսոթերապևտ	26	0,24	11	0,10	15	0,14
Կինեզոթերապևտ	18	0,17	15	0,14	3	0,03
Ջրաբուժաբան	5	0,05	5	0,05	0	0,00
Բարոթերապևտ	1	0,01	1	0,01	0	0,00
Ռադիոիզոտոպային մասնագետ	2	0,02	2	0,02	0	0,00
Ռենտգենոլոգ	110	1,02	69	0,64	41	0,38
Սոնոգրաֆիստ	269	2,49	125	1,16	144	1,33
Կոմպյուտերային տոմոգրաֆիկ և միջուկամագնիսային-ռեզոնանսային ախտորոշման մասնագետ	67	0,62	40	0,37	27	0,25
Ռադիոնուկլիդային ախտորոշման մասնագետ (միջուկային բժշկություն)	1	0,01	1	0,01	0	0,00
Ինտերվենցիոն ճառագայթաբան	4	0,04	4	0,04	0	0,00
Գենետիկ	4	0,04	0	0,00	4	0,04
Արյունաբան, տրանսֆուզիոլոգ	20	0,24	20	0,24	0	0,00
Թոքաբան	13	0,12	7	0,06	6	0,06
Ֆթիզիատր	26	0,24	5	0,05	21	0,19
Ինֆեկցիոնիստ	83	0,99	53	0,63	30	0,36
Էնդոսկոպիստ	30	0,28	23	0,21	7	0,06
Ուռուլոգ	83	0,77	59	0,55	24	0,22
Նյարդավիրաբույժ	34	0,41	34	0,41	0	0,00
Անոթանյարդավիրաբույժ /ներառյալ էնդովասկուլյար նյարդավիրաբույժ/	9	0,08	9	0,08	0	0,00

Աղյուսակ 26. շարունակություն

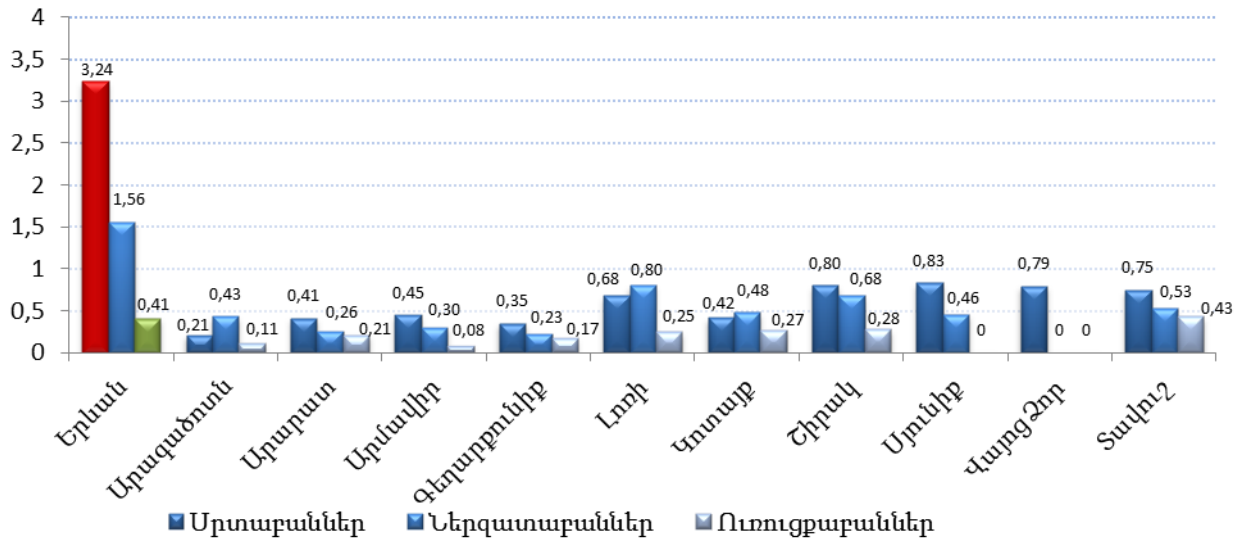
Մասնագիտություններ	Հիվանդանոցային և ԱԱՊ հաստատություններում գործող մարդկային ներուժի (ֆիզիկական անձերի) թվաքանակը		Այդ թվում՝			
			Հիվանդանոցային հաստատություններ		ԱԱՊ հաստատություններ (պոլիկլինիկաներ, ամբուլատորիաներ, դիսպանսերներ, կոնսուլտացիաներ)	
	Բ.թ	Հ.թ.	Բ.թ	Հ.թ.	Բ.թ	Հ.թ.
Պլաստիկ և վերականգնողական վիրաբույժ	42	0,39	37	0,34	5	0,05
Էսթետիկ վիրաբույժ	4	0,04	4	0,04	0	0,00
Սրտային վիրաբույժ	27	0,25	27	0,25	0	0,00
Անոթային վիրաբույժ	43	0,40	42	0,39	1	0,01
Ախտաբան և կլինիկական մորֆոլոգ	32	0,30	30	0,28	2	0,02
Դատա-բժշկական փորձագետ	1	0,01	0	0,00	1	0,01
Ախտաբանական ֆիզիոլոգ	4	0,04	4	0,04	0	0,00
Կլինիկական կենսաքիմիկ	7	0,06	1	0,01	6	0,06
Լաբորանտ արյունաբան	3	0,03	1	0,01	2	0,02
Կլինիկական բջջաբան	7	0,06	3	0,03	4	0,04
Լաբորանտ իմունոլոգ (շճաբանություն)	2	0,02	1	0,01	1	0,01
Լաբորանտ գենետիկ	9	0,08	0	0,00	9	0,08
Կլինիկական լաբորանտ	248	2,29	143	1,32	105	0,97
Բակտերիոլոգ	8	0,07	4	0,04	4	0,04
Սնկաբան	1	0,01	0	0,00	1	0,01
Մակարուծաբան	1	0,01	1	0,01	0	0,00
Ընտանեկան ստոմատոլոգ	52	0,48	0	0,00	52	0,48
Թերապևտ ստոմատոլոգ	210	2,50	3	0,04	207	2,47
Վիրաբույժ ստոմատոլոգ	25	0,30	2	0,02	23	0,27
Օրթոդոնտ ստոմատոլոգ	16	0,19	0	0,00	16	0,19
Օրթոպեդ ստոմատոլոգ	58	0,54	0	0,00	58	0,54
Դիմաձևոտային վիրաբույժ	49	0,45	48	0,44	1	0,01
Հանրային առողջապահության և կանխարգելիչ բժշկության մասնագետ	1	0,01	0	0,00	1	0,01
Երեխաների և դեռահասների հիգիենիստ	3	0,03	3	0,03	0	0,00
Սննդի հիգիենիստ	3	0,03	3	0,03	0	0,00
Ինֆեկցիոն հիվանդությունների համաճարակաբան	9	0,08	0	0,00	9	0,08
Հիվանդանոցային համաճարակաբան	30	0,28	28	0,26	2	0,02
Հատուկ վտանգավոր վարակների համաճարակաբան	1	0,01	0	0,00	1	0,01
Մանրէաբան	13	0,12	9	0,08	4	0,04
Վիրուսաբան	1	0,01	1	0,01	0	0,00
Բժիշկ վիճակագիր	40	0,37	21	0,19	19	0,18
Այլ մասնագետ	70	0,65	25	0,23	45	0,42
Ատամնաբույժներ	5	0,05	1	0,01	4	0,04
Դեղագործության կազմակերպիչ և կառավարիչ	28	0,26	24	0,22	4	0,04
Կլինիկական դեղագիտ	9	0,08	8	0,07	1	0,01

Աղյուսակ 27. ԵՐԵՎԱՆ, ՄԱՐԴԿԱՅԻՆ ՆԵՐՈՒԺ (ՄԻՋԻՆ, ԿՐՏՍԵՐ ԵՎ ԱՅԼ ԱՆՁՆԱԿԱԶՄ), 2018

Մասնագիտություններ	Հիվանդանոցային և ԱԱՊ հաստատություններում գործող մարդկային ներուժի (ֆիզիկական անձերի) թվաքանակը		Այլ թվում՝			
			Հիվանդանոցային հաստատություններ		ԱԱՊ հաստատություններ (պոլիկլինիկաներ, ամբուլատորիաներ, դիսպանսերներ, կոնսուլտացիաներ)	
	Բ.թ.	Հ.թ.	Բ.թ.	Հ.թ.	Բ.թ.	Հ.թ.
Ընդամենը միջին բուժանձնակազմ ըստ մասնագիտությունների և ծառայությունների	8148	97,19	5016	59,83	3132	37,36
Ընտանեկան բուժքույր	207	2,47	15	0,18	192	2,29
Մանկական բուժքույր	456	18,73	97	3,98	359	14,74
Բուժքույր նեոնատոլոգ	111	5,26	93	4,41	18	0,85
Վիրակապարանի բուժքույր	261	3,11	242	2,89	19	0,23
Բուժքույր անեսթեզիոլոգ	289	3,45	287	3,42	2	0,02
Շտապ և անհետաձգելի օգնության բուժքույր	318	3,79	121	1,44	197	2,35
Ֆիզիոթերապևտիկ և վերականգնողական բուժքույր	192	2,29	142	1,69	50	0,60
Հոգեբուժության և նարկոլոգիայի բուժքույր	73	0,87	57	0,68	16	0,19
Ստոմատոլոգիայի բուժքույր	292	3,48	7	0,08	285	3,40
Այլ կաբինետների բուժքույրեր	3692	44,04	2722	32,47	970	11,57
Լաբորատոր ախտորոշման	73	0,87	39	0,47	34	0,41
Ճառագայթային ախտորոշման	44	0,52	27	0,32	17	0,20
Ֆունկցիոնալ ախտորոշման	105	1,25	67	0,80	38	0,45
Բուժքույր կանխարգելիչ բժշկությունում	12	0,14	1	0,01	11	0,13
Պաթանատոմիայի և կլինիկական մորֆոլոգիայի	27	0,32	27	0,32	0	0,00
Բուժքույրական գործի կառավարիչ	122	1,46	87	1,04	35	0,42
Բուժքույր - կոսմետոլոգ	15	0,18	0	0,00	15	0,18
Մանկաբարձուհի	560	20,40	352	12,82	208	7,58
Բուժակ	20	0,24	12	0,14	8	0,10
Ատամատեխնիկ	45	0,54	0	0,00	45	0,54
Լաբորանտներ	474	5,65	266	3,17	208	2,48
Ռենտգեն լաբորանտներ և ռենտգեն տեխնիկներ	215	2,56	142	1,69	73	0,87
Սանիտարական բժիշկների և համաճարակաբանների օգնականներ	9	0,11	6	0,07	3	0,04
Հրահանգիչ - ախտահանողներ և ախտահանողներ	30	0,36	22	0,26	8	0,10
Միջին բուժվիճակագիր	48	0,57	14	0,17	34	0,41
Այլ միջին անձնակազմ	458	5,46	171	2,04	287	3,42
Դեղագործ	58	0,69	44	0,52	14	0,17
Բուժական մերսող	36	0,43	26	0,31	10	0,12
Երեխաների մերսող	2	0,02	0	0,00	2	0,02
Սպորտային մերսող	7	0,08	5	0,06	2	0,02
Կետային մերսող	3	0,04	3	0,04	0	0,00

* Բուժքույր նեոնատոլոգների հարաբերական թիվը հաշվարկվել է կենդանածինների և մեռելածինների թվաքանակով

Գծապատկեր 5. ՀԻՎԱՆԴԱՆՈՅԱՅԻՆ ԵՎ ԱԱԴ ՀԱՍՏԱՏՈՒԹՅՈՒՆՆԵՐՈՒՄ ՆԵՂ ՄԱՍՆԱԳԵՏՆԵՐԻ ԲԱՇԽՎԱԾՈՒԹՅՈՒՆՆ ԸՍՏ ՄԱՐԶԵՐԻ, 2018



«ԱՐՄԵՆԻԱ» ՀԱՆՐԱՊԵՏԱԿԱՆ ԲԺՇԿԱԿԱՆ ԿԵՆՏՐՈՆ ՓԲԸ

ԱՆՁՆԱԳՐԱՅԻՆ ՏՎՅԱԼՆԵՐ

Կադրային հագեցվածություն

- ✓ Բժիշկներ բոլոր մասնագիտություններով 255
- ✓ Միջին բուժաշխատող 381

Մահճակալային ֆոնդ

644 մահճակալ

Ընդունվել են հիվանդներ

19921

Հիվանդանոցային մահացություն

585

Վիրահատություններ

4425

Գործող բաժանմունքներ

- ✓ Սրտաբանական 60 մահճակալ
- ✓ Աղետամոքսաբանական 40 մահճակալ
- ✓ Ներզատաբանական 50 մահճակալ
- ✓ Երիկամային 30 մահճակալ
- ✓ Պոլիմոնոլոգիական 30 մահճակալ
- ✓ Վիրաբուժական 54 մահճակալ
- ✓ Նեյրովիրաբուժական 40 մահճակալ
- ✓ Անոթային վիրաբուժություն 40 մահճակալ
- ✓ Վնասվածքաբանական 30 մահճակալ
- ✓ Ուրոլոգիական 50 մահճակալ
- ✓ Նյարդաբանական 60 մահճակալ
- ✓ Մարմնահոգեբուժական 15 մահճակալ
- ✓ Քիթ-կոկորդ-ականջաբանական 90 մահճակալ
- ✓ Դիմաձևոտային վիրաբուժության 30 մահճակալ
- ✓ Տոքսիկոլոգիական 25 մահճակալ
- ✓ Վերակենդանացում (25)մահճակալ

Շտապ բուժօգնություն

Պոլիկլինիկական ծառայություն

Ցերեկային ստացիոնար

Աղյուսակ 1. ՀԻՎԱՆԴԱՆՈՑԱՅԻՆ ԲՈՒԺՕԳՆՈՒԹՅՈՒՆ ԻՐԱԿԱՆԱՑՆՈՂ ՀԻՄՆԱՐԿՆԵՐԻ ԳՈՐԾՈՒՆԵՈՒԹ ՅՈՒՆԸ, 2018

Բուժհիմնարկի անվանումը	Մահճակալների թիվը	Ընդունվել են հիվանդներ	Մահճակալի տարեկան միջին զբաղվածությունը օրերով	Մահացել են հիվանդանոցում	
				Բացարձակ թիվ	Հիվանդանոցային մահացություն (%)
Երևան-ընդամենը	7884	291402	254	3944	1.4
«Արմենիա» հանրապետական ԲԿ	644	19921	252	585	3.0

Աղյուսակ 1. շարունակություն

Բուժհիմնարկի անվանումը	Ծնունդների թիվը	Վիժումների թիվը	Կեսարյան հատումների թիվը	Վիրահատությունների թիվը
Երևան - ընդամենը	21255	4442	8383	117523
«Արմենիա» հանրապետական ԲԿ	0	0	0	4425

Աղյուսակ 2. «ԱՐՄԵՆԻԱ» ՀԱՆՐԱՊԵՏԱԿԱՆ ԲԿ-Ի ՄԱՐԴԿԱՅԻՆ ՆԵՐՈՒժ, 2018

ԱԱՊ ՕՂԱԿԻ ԲԺԻՇԿՆԵՐ									
Պաշտոնի անվանում	Զբաղված պաշտոնների քանակը	Ֆիզիկական անձերի քանակը		որոնցից՝ կանայք (սյուն 2-ից)	Ֆիզիկական անձերի թվաքանակը (սյուն.2-ից) տարիքային խմբեր				
		Ընդամենը (ներառյալ ֆիզ. արձ-ում, զին. ծառ-ում, գործուղ-ում գտնվող և այլ անձանց)	Ներկա պահին աշխատող		22_34	35_44	45_54	55_64	65>
Բժիշկներ – ընդամենը	71	71	70	66	5	16	15	24	11
Գործադիր մարմնի ղեկավար և տեղակալներ	2	2	2	1	1	0	0	1	0
Թերապևտներ - ընդամենը	21	21	21	21	0	3	5	8	5
նրանցից տեղամասային	21	21	21	21	0	3	5	8	5
Դեռահասային բժիշկ	1	1	1	1	0	0	0	1	0
Ալերգոլոգ և իմունոլոգ	1	1	1	1	0	0	0	1	0
Ներզատաբան	2	2	2	2	0	1	0	1	0
Ռևմատոլոգ	1	1	1	1	0	0	0	1	0
Մանկաբույժներ - ընդամենը	22	22	22	22	2	4	7	6	3
նրանցից տեղամասային	22	22	22	22	2	4	7	6	3
Մանկական ներզատաբան	1	1	1	1	0	1	0	0	0
Մանկական նյարդաբան	1	1	1	1	0	0	0	1	0
Մանկական վիրաբույժ	1	1	1	0	0	1	0	0	0
Մանկական ակնաբույժ	1	2	2	2	0	1	0	0	1
Մանկական քիթ-կոկորդ-ականջաբան	1	1	0	0	1	0	0	0	0
Մանկական ստոմատոլոգ	1	1	1	0	0	1	0	0	0
Մանկական ստոմատոլոգ վիրաբույժ	1	1	1	1	0	0	0	1	0
Նյարդաբան	2	2	2	2	0	0	1	1	0
Սրտաբան	3	3	3	3	0	2	0	1	0
Վիրաբույժ	1	1	1	1	0	0	0	1	0
Ուռուցքաբան	1	0	0	0	0	0	0	0	0
Ակնաբույժ	1	1	1	1	0	0	1	0	0
Քիթ-կոկորդ-ականջաբան	1	1	1	0	0	0	0	0	1
Էլեկտրասրտագրող	1	1	1	1	0	0	1	0	0
Մանկաբարձգինեկոլոգ	1	1	1	1	0	0	0	0	1
Սոնոգրաֆիստ	1	1	1	1	0	1	0	0	0
Ինֆեկցիոնիստ	1	1	1	1	0	1	0	0	0
Կլինիկական կենսաքիմիկ	1	1	1	1	1	0	0	0	0
ԱԱՊ ՕՂԱԿԻ ՄԻՋԻՆ ԲՈՒԺԱՆՁՆԱԿԱԶՄ									
Պաշտոնի անվանում	Զբաղված պաշտոնների քանակը	Ֆիզիկական անձերի քանակը		որոնցից՝ կանայք (սյուն 2-ից)	Ֆիզիկական անձերի թվաքանակը (սյուն.2-ից) տարիքային խմբեր				
		Ընդամենը (ներառյալ ֆիզ. արձ-ում, զին. ծառ-ում, գործուղ-ում գտնվող և այլ անձանց)	Ներկա պահին աշխատող		18-34	35_44	45_54	55_64	65>
Ընդամենը միջին բուժանձնակազմ ըստ մասնագիտությունների և ծառայությունների	90	90	86	72	12	27	21	20	10
Ընտանեկան բուժքույր	20	20	17	20	3	6	4	4	3
Մանկական բուժքույր	21	21	20	21	4	6	5	3	3
Բուժքույր նեոնատոլոգ	18	18	18	0	4	5	3	4	2
Ստոմատոլոգիայի բուժքույր	1	1	1	1	0	1	0	0	0
Այլ կաբինետների բուժքույրեր	20	20	20	20	0	3	7	8	2
Լաբորատոր ախտորոշման	1	1	1	1	0	1	0	0	0
Բուժքույր կանխարգելիչ բժշկությունում	1	1	1	1	0	1	0	0	0
Լաբորանտներ	7	7	7	7	1	4	2	0	0
Ռենտգեն լաբորանտներ և ռենտգեն տեխնիկներ	1	1	1	1	0	0	0	1	0

Աղյուսակ 3. «ԱՐՄԵՆԻԱ» ՀԱՆՐԱՊԵՏԱԿԱՆ ԲԿ-Ի ՄԱՐԴԿԱՅԻՆ ՆԵՐՈՒԺ, 2018

ՀԻՎԱՆԴԱՆՈՑԱՅԻՆ ՕՂԱԿԻ ԲԺԻՇԿՆԵՐ									
Պաշտոնի անվանում	Զբաղված պաշտոնների քանակը	Ֆիզիկական անձերի քանակը		որոնցից՝ կանայք (սյուն 2-ից)	Ֆիզիկական անձերի թվաքանակը (սյուն.2-ից) տարիքային խմբեր				
		Ընդամենը (ներառյալ ֆիզ. արձ-ում, զին. ծառ-ում, գործուղ-ում գտնվող և այլ անձանց	Ներկա պահին աշխատող		22_34	35_44	45_54	55_64	65>
Բժիշկներ – ընդամենը	184	184	178	98	31	39	43	31	40
Գործադիր մարմնի ղեկավար և տեղակալներ	4	4	4	0	0	1	2	0	1
Թերապևտներ - ընդամենը	6	6	6	5	0	0	0	3	3
Ալերգոլոգ և իմունոլոգ	1	1	1	1	0	0	0	0	1
Երիկամաբան	7	7	6	4	2	2	0	0	3
Ներզատաբան	7	7	6	7	2	2	1	0	2
Աղեստամոքսաբան	5	5	5	4	1	1	0	3	0
Ռևմատոլոգ	1	1	1	1	1	0	0	0	0
Դիետոլոգ / նուտրիցիոլոգ/	1	1	1	1	0	1	0	0	0
Նյարդաբան	8	8	7	8	4	1	0	1	2
Հոգեբույժ	1	1	1	1	0	0	0	0	1
Սրտաբան	7	7	5	5	2	0	2	0	3
Ինտերվենցիոն սրտաբան	1	1	1	0	0	0	1	0	0
Սրտաբան ռեանիմատոլոգ	5	5	5	2	0	2	0	2	1
Վիրաբույժ	14	14	14	2	1	3	6	1	3
Կրծքային վիրաբույժ	3	3	3	1	0	2	0	1	0
Միկրովիրաբույժ	5	5	5	0	0	1	3	1	0
Վնասվածքաբան և օրթոպեդ	2	2	2	2	0	0	1	0	1
Ակնաբույժ	8	8	8	3	2	3	2	1	0
Քիթ-կոկորդ-ականջաբան	4	4	4	4	0	0	1	0	3
ԷԿԳ-մասնագետ	1	1	1	1	0	0	1	0	0
Մանկաբարձ-գինեկոլոգ	4	4	4	1	0	1	0	2	1
Շտապ օգնության բժիշկ	6	6	6	4	0	1	1	3	1
Անեսթեզիոլոգ	8	8	8	3	3	3	2	0	0
Ինտենսիվ թերապևտ	5	5	5	2	0	0	1	2	2
Բժիշկ թունաբան	2	2	2	2	0	1	0	0	1
Ֆիզիոթերապևտ	8	8	7	8	4	1	0	1	2
Ջրաբուժաբան	2	2	2	2	0	2	0	0	0
Բարոթերապևտ	1	1	1	1	0	0	0	0	1
Ռենտգենոլոգ	6	6	6	3	0	0	5	0	1
Սոնոգրաֆիստ	5	5	5	5	0	0	1	2	2
Կոմպյուտերային տոմոգրաֆիկ և միջուկամագնիսային-ռեզոնանս սային ախտորոշման մասնագետ	4	4	4	3	1	3	0	0	0
Թոքաբան	2	2	2	2	0	0	1	1	0
Էնդոսկոպիստ	7	7	7	0	4	1	2	0	0
Ուրոլոգ	8	8	8	1	1	4	2	0	1
Նյարդավիրաբույժ	6	6	6	0	3	0	2	0	1
Անոթային վիրաբույժ	5	5	4	0	0	2	2	0	1
Ախտաբան և կլինիկական մորֆ.	9	9	9	9	0	2	2	2	3
Կլինիկական լաբորանտ	1	1	1	1	0	0	0	1	0
Բակտերիոլոգ	1	1	1	1	0	0	0	0	1
Երեխաների և դեռահասների հիգիենիստ	3	3	3	1	0	0	0	2	1
Սննդի հիգիենիստ	3	3	3	2	2	0	0	1	0
Դիմաձևոտային վիրաբույժ	3	3	3	1	2	0	0	1	0
Հիվանդանոցային համաճարակաբան	1	1	1	1	0	0	1	0	0
Բժիշկ վիճակագիր	1	1	1	1	0	0	0	1	0

Աղյուսակ 3. շարունակություն

ՀԻՎԱՆԴԱՆՈՑԱՅԻՆ ՕՂԱԿԻ ՄԻՋԻՆ ԲՈՒԺԱՆՁՆԱԿԱԶՄ									
Պաշտոնի անվանում	Զբաղված պաշտոնների քանակը	Ֆիզիկական անձերի քանակը		որոնցից՝ կանայք (սյուն 2-ից)	Ֆիզիկական անձերի թվաքանակը (սյուն.2-ից) տարիքային խմբեր				
		Ընդամենը (ներառյալ ֆիզ. արձ-ում, զին. ծառ-ում, գործուղ-ում գտնվող և այլ անձանց	Ներկա պահին աշխատող		18-34	35_44	45_54	55_64	65>
Ընդամենը միջին բուժանձնակազմ ըստ մասնագիտությունների և ծառայությունների	291	291	288	285	54	73	71	80	13
Վիրակապարանի բուժքույր	13	13	13	13	2	3	3	5	0
Բուժքույր անեսթեզիոլոգ	14	14	14	13	3	5	4	1	1
Շտապ և անհետաձգելի օգնության բուժքույր	1	1	1	1	0	1	0	0	0
Ֆիզիոթերապևտիկ և վերականգնողական բուժքույր	3	3	3	3	0	1	1	1	0
Հոգեբուժության և նարկոլոգիայի բուժքույր	5	5	4	5	3	1	0	1	0
Այլ կաբինետների բուժքույրեր	190	190	188	189	33	47	51	52	7
Լաբորատոր ախտորոշման	22	22	22	22	5	4	5	6	2
Ճառագայթային ախտորոշման	3	3	3	3	2	1	0	0	0
Ֆունկցիոնալ ախտորոշման	15	15	15	15	3	3	4	5	0
Պաթանատոմիայի և կլինիկական մորֆոլոգիայի	6	6	6	6	1	0	1	3	1
Բուժքույրական գործի կառավարիչ	1	1	1	1	0	1	0	0	0
Մանկաբարձուհի	1	1	1	1	0	1	0	0	0
Բուժակ	4	4	4	0	0	3	0	1	0
Ռենտգեն լաբորանտներ և ռենտգեն տեխնիկներ	7	7	7	7	2	2	0	2	1
Հրահանգիչ - ախտահանողներ և ախտահանողներ	2	2	2	2	0	0	0	2	0
Միջին բուժվիճակագիր	2	2	2	2	0	0	2	0	0
Այլ միջին անձնակազմ	2	2	2	2	0	0	0	1	1
Դեղագործ	8	8	8	8	5	0	0	1	2
Կետային մերսող	3	3	3	2	1	0	0	2	0

Աղյուսակ 4. «ԱՐՄԵՆԻԱ» ԲԺՇԿԱԿԱՆ ԿԵՆՏՐՈՆՈՒՄ ԱՐՁԱՆԱԳՐՎԱԾ ՀԻՎԱՆԴՈՒԹՅՈՒՆՆԵՐՆ ԸՍՏ ՏԱՐԻՔԱՅԻՆ ԽՄԲԵՐԻ ԵՎ ՆՈՁՈՒՈԳԻԱՆԵՐԻ, 2018

Դասերի և առանձին հիվանդությունների անվանումը	ՀՄԴ 10	Մեծահասակներ			Երեխաներ (0-14 տարեկան)			Երեխաներ (15-17 տարեկան)					
					Գրանցվել են տվյալ հիվանդությամբ		Դիսպան սերային հսկողության տակ են հաշվետու տարեվերջին	Գրանցվել են հիվանդների տվյալ հիվանդությամբ			Դիսպան սերային հսկողության տակ են հաշվետու տարեվերջին		
		Ընդամենը	Կյանքում առաջին անգամ ախտորոշված	Ընդամենը	այդ թվում պատահիներ	այդ թվում՝ կյանքում առաջին անգամ ախտորոշված							
						Ընդամենը		այդ թվում պատահիներ	Ընդամենը	այդ թվում պատահիներ	Ընդամենը	այդ թվում պատահիներ	
Ընդամենը	A00-T98	11012	2000	9367	2617	1888	684	110	34	70	25	23	5
այդ թվում՝ վարակիչ և մակաբուծական հիվանդություններ	A00-B99	74	74	0	606	606	0	0	0	0	0	0	0
Նորագոյացություններ	C00-D48	1411	172	1399	30	0	30	0	0	0	0	0	0
Արյան և արունաստեղծ օրգանների հիվանդություններ, առանձին խանգարումներ՝ իմունային մեխանիզմի ներգրավմամբ	D50-D89	106	13	61	203	22	157	3	0	0	0	3	0
դրանցից՝ սակավարյունություններ (անեմիա)	D50-D64	39	9	9	200	22	155	1	0	0	0	1	0
Արյան մակարդեղիության խանգարումներ	D65-D68	8	2	4	2	0	1	1	0	0	0	1	0
Իմուն մեխանիզմները ներգրավող առանձին խանգարումներ	D80-D89	44	1	41	1	0	1	0	0	0	0	0	0
դասի այլ հիվանդություններ		15	1	7	0	0	0	1	0	0	0	1	0
Ներզատական համակարգի հիվանդություններ, սնուցման, նյութափոխանակության և իմունիտետի խանգարումներ	E00-E90	3038	102	3035	56	11	56	1	1	0	0	0	0
Հոգեկան խանգարումներ	F00-F99	70	1	62	30	2	29	0	0	0	0	0	0
Նյարդային համակարգի հիվանդություններ	G00-G99	300	6	195	108	2	107	3	1	0	0	0	0
դրանցից՝ Պարկինսոնի հիվանդություն	G20-G21	21	0	19	0	0	0	0	0	0	0	0	0
Ալցհեյմերի հիվանդություն	G30	4	0	3	0	0	0	0	0	0	0	0	0
էպիլեպսիա , էպիլեպտիկ ստատուս	G40-G41	84	2	82	31	0	31	2	0	0	0	0	0
առանձին նյարդերի, նյարդարմատների, հյուսակների եւ ծայրամասային նյարդային համակարգի ախտահարումներ եւ պոլինևրոպաթիաներ	G50-G72	81	3	80	20	0	20	0	0	0	0	0	0

Դասերի և առանձին հիվանդությունների անվանումը	ՀՄԴ 10	Մեծահասակներ			Երեխաներ (0-14 տարեկան)			Երեխաներ (15-17 տարեկան)					
					Գրանցվել են տվյալ հիվանդությամբ		Դիսպան սերային հսկողության տակ են հաշվետու տարեվերջին	Գրանցվել են տվյալ հիվանդությամբ				Դիսպանսերային հսկողության տակ են հաշվետու տարեվերջին	
		Ընդամենը	այդ թվում՝ կյանքում առաջին անգամ ախտորոշված	Ընդամենը	կյանքում առաջին անգամ ախտորոշված	Ընդամենը		այդ թվում պատանիներ	այդ թվում՝ կյանքում առաջին անգամ ախտորոշված		Ընդամենը	այդ թվում պատանիներ	
									Ընդամենը	այդ թվում պատանիներ			Ընդամենը
մանկական ուղեղային պարալիզ	G80	0	0	0	57	2	56	0	0	0	0	0	0
դասի այլ հիվանդություններ		110	1	11	0	0	0	1	1	0	0	0	0
Աչքի եւ նրա հավելյալ ապարատի հիվանդ.	H00-H59	164	19	159	111	5	94	0	0	0	0	0	0
դրանցից՝ կատարակտա	H25-H26	51	4	51	0	0	0	0	0	0	0	0	0
գլաուկոմա	H40	51	2	49	0	0	0	0	0	0	0	0	0
կարճատեսություն	H52.1	51	11	51	111	5	94	0	0	0	0	0	0
դասի այլ հիվանդություններ		11	2	8	0	0	0	0	0	0	0	0	0
Ականջի եւ պտկաձեւ ելունի հիվանդություններ	H60-H95	17	0	15	15	11	4	5	1	0	0	4	1
դրանցից՝ քրոնիկական օտիտ (միջին ականջի քրոնիկական բորբոքում)	H65.2-9, H66.1-4,9 մաս	11	0	11	4	0	4	0	0	0	0	0	0
դասի այլ հիվանդություններ		6	0	4	11	11	0	5	1	0	0	4	1
Արյան շրջանառության համակարգի հիվանդություններ	I00-I99	2737	359	2691	0	0	0	0	0	0	0	0	0
Շնչառական օրգանների հիվանդություններ	J00-J99	1311	1148	140	1239	1133	101	57	20	57	20	0	0
դրանցից՝ թոքբորբեր	J12-J18	92	92	2	31	31	0	12	8	12	8	0	0
ալերգիկ ռինիտ	J30.1-4	6	0	6	5	0	4	0	0	0	0	0	0
քրոնիկական ռինիտ, նազոֆարինգիտ, ֆարինգիտ եւ սինուսիտ	J31-J32	3	0	3	6	0	5	0	0	0	0	0	0
նշիկների եւ գեղձանմանների աղեղնային ներքին քրոնիկական հիվանդություններ, հարնշիկային թարախակույտ	J35-J36	11	0	4	94	2	90	0	0	0	0	0	0
քրոնիկական և չճշտված բրոնխիտ	J40-J42	44	0	41	0	0	0	0	0	0	0	0	0
էմֆիզեմա	J43	29	0	21	0	0	0	0	0	0	0	0	0

Դասերի և առանձին հիվանդությունների անվանումը	ՀՄԴ 10	Մեծահասակներ		Երեխաներ (0-14 տարեկան)				Երեխաներ (15-17 տարեկան)					
				Գրանցվել են տվյալ հիվանդությամբ		Դիսպանսերային սերային հսկողության տակ են հաշվետու տարեվերջին	Գրանցվել են տվյալ հիվանդությամբ				Դիսպանսերային հսկողության տակ են հաշվետու տարեվերջին		
		Ընդամենը	այդ թվում՝ կյանքում առաջին անգամ ախտորոշված	Ընդամենը	Կյանքում առաջին անգամ ախտորոշված		Ընդամենը	այդ թվում պատանիներ	այդ թվում՝ կյանքում առաջին անգամ ախտորոշված				
									Ընդամենը	այդ թվում պատանիներ	Ընդամենը	այդ թվում պատանիներ	
թոքերի այլ քրոնիկական խցանող հիվանդություններ	J44	11	0	11	0	0	0	0	0	0	0	0	0
ասթմա (հեղձուկ), ասթմատիկ ստատուս	J45-J46	58	0	51	3	0	2	0	0	0	0	0	0
բրոնխոէկտատիկ հիվանդություն	J47	1	0	1	0	0	0	0	0	0	0	0	0
գլխի այլ հիվանդություններ		1056	1056	0	1100	1100	0	45	12	45	12	0	0
Մարտոդական օրգանների հիվանդություններ	K00-K93	1267	2	1217	48	29	15	17	5	2	2	9	2
դրանցից՝ ստամոքսի խոց	K25-	96	0	91	0	0	0	0	0	0	0	0	0
տասներկուամատնյա աղու խոց	K26	200	0	198	0	0	0	0	0	0	0	0	0
ստամոքսի և տասներկուամատնյա աղու բորբոքում	K29	382	2	378	8	0	7	2	0	0	0	1	0
մարտոդության խանգարումներ (դիսպեպսիա), ստամոքսի և տասներկուամատնյա աղու այլ հիվանդություններ	K30-K31	0	0	0	11	11	0	6	4	2	2	4	2
ոչ ինֆեկցիոն էնտերիտ և կոլիտ	K50-K52	159	0	141	14	14	0	4	1	0	0	2	0
լյարդի հիվանդություններ	K70-K76	148	0	132	0	0	0	0	0	0	0	0	0
այդ թվում՝ լյարդի ցիրոզ	K70.3, K71.7, K74.3-6	11	0	10	0	0	0	0	0	0	0	0	0
լեղապարկի եւ լեղուղիների հիվանդություններ	K80-K83	251	0	248	10	0	8	2	0	0	0	2	0
ենթաստամոքսային գեղձի հիվանդություններ	K85-K86	31	0	29	1	0	0	1	0	0	0	0	0
դասի այլ հիվանդություններ		0	0	0	4	4	0	2	0	0	0	0	0
Մաշկի և ենթամաշկային բջջանքի հիվանդություններ	L00-L99	6	0	6	46	1	41	5	1	0	0	0	0
դրանցից՝ ստոպիկ մաշկաբորբ	L20	6	0	6	36	1	33	0	0	0	0	0	0
հպումային մաշկաբորբ	L23-L25	0	0	0	10	0	8	0	0	0	0	0	0

Դասերի և առանձին հիվանդությունների անվանումը	ՀՄԴ 10	Մեծահասակներ			Երեխաներ (0-14 տարեկան)			Երեխաներ (15-17 տարեկան)					
					Գրանցվել են տվյալ հիվանդությամբ		Դիսպանսերային սերային թյան են հաշվետու տարեվերջին	Գրանցվել են տվյալ հիվանդությամբ				Դիսպանսերային հսկողության տակ են հաշվետու տարեվերջին	
		Ընդամենը	այդ թվում՝ կյանքում առաջին անգամ ախտորոշված	Դիսպանսերային հսկողության տակ են հաշվետու տարեվերջին	Ընդամենը	կյանքում առաջին անգամ ախտորոշված		Ընդամենը	այդ թվում պատանիներ	այդ թվում՝ կյանքում առաջին անգամ ախտորոշված		Ընդամենը	այդ թվում պատանիներ
										Ընդամենը	այդ թվում պատանիներ		
գլխի այլ հիվանդություններ		0	0	0	0	0	0	5	1	0	0	0	0
Մկանակմախքային համակարգի և շարակցական հյուսվածքի հիվանդություններ	M00-M99	168	2	155	5	0	3	6	1	0	0	5	1
դրանցից՝ ռեակտիվ հոդախտներ	M02	32	0	25	4	0	3	0	0	0	0	0	0
ռևմատոիդ հոդաբորբ	M05-M06,	21	0	19	1	0	0	6	1	0	0	5	1
արտրոզներ	M15-M19	31	2	31	0	0	0	0	0	0	0	0	0
շարակցական հյուսվածքի համակարգի ախտահարումներ	M30-M35	31	0	31	0	0	0	0	0	0	0	0	0
սպոնդիլոպաթիաներ	M45-M49	24	0	21	0	0	0	0	0	0	0	0	0
օստեոպորոզ	M80-M81	29	0	28	0	0	0	0	0	0	0	0	0
դասի այլ հիվանդություններ		0	0	0	0	0	0	0	0	0	0	0	0
Միզասեռական համակարգի հիվանդություններ	N00-N99	241	0	232	22	0	16	2	1	0	0	2	1
դրանցից՝ գլոմերուլյար հիվանդություններ	N00-N07	28	0	28	3	0	1	0	0	0	0	0	0
երիկամների տուբուլոինտերստիցիալ հիվանդություններ	N10-N15	0	0	0	0	0	0	0	0	0	0	0	0
միզաքարային հիվանդություն	N20-N23	151	0	144	5	0	4	0	0	0	0	0	0
երիկամի և միզածորանի այլ հիվանդություններ	N25-N28	11	0	10	14	0	11	0	0	0	0	0	0
շագանակագեղձի հիվանդություններ	N40-N42	51	0	50	0	0	0	0	0	0	0	0	0

Դասերի և առանձին հիվանդությունների անվանումը	ՀՄԴ 10	Մեծահասակներ		Երեխաներ (0-14 տարեկան)				Երեխաներ (15-17 տարեկան)					
				Գրանցվել են տվյալ հիվանդությամբ		Դիսպանսերային տակ են հաշվետու տարեվերջին	Գրանցվել են տվյալ հիվանդությամբ		Դիսպանսերային տակ են հաշվետու տարեվերջին				
		Ընդամենը	այդ թվում՝ կյանքում առաջին անգամ ախտորոշված	Ընդամենը	այդ թվում՝ կյանքում առաջին անգամ ախտորոշված		Ընդամենը	այդ թվում՝ պատանիներ	այդ թվում՝ կյանքում առաջին անգամ ախտորոշված		Ընդամենը	այդ թվում՝ պատանիներ	
									Ընդամենը	այդ թվում՝ կյանքում առաջին անգամ ախտորոշված			
դաշտանի խանգարումներ	N91-N94	0	0	0	0	0	0	0	0	0	0	0	0
դասի այլ հիվանդություններ		0	0	0	0	0	0	2	1	0	0	2	1
Պերինատալ շրջանում առաջացող առանձին վիճակներ	P00-P96	0	0	0	21	21	0	0	0	0	0	0	0
Բնածին շեղումներ (զարգացման արատներ), դեֆորմացիաներ և քրոմոսոմային խանգարումներ	Q00-Q99	0	0	0	32	0	31	0	0	0	0	0	0
դրանցից՝ արյան շրջանառության համակարգի բնածին արատներ	Q20-Q28	0	0	0	32	0	31	0	0	0	0	0	0
դասի այլ հիվանդություններ		0	0	0	0	0	0	0	0	0	0	0	0
Ախտանիշեր, նշաններ և կլինիկական ու լաբորատոր հետազոտություններով հայտնաբերված ախտաբանական շեղումներ՝ այլ դասերում չդասակարգված	R00-R99	0	0	0	0	0	0	0	0	0	0	0	0
Վնասվածքներ, թունավորումներ եւ արտաքին պատճառների ներգործության որոշ այլ հետեւանքներ	S00-T98	102	102	0	45	45	0	11	3	11	3	0	0
դրանցից՝ կտորվածքներ	S02,12,22,32,42,52,62,72,82,92,T02,08,10,12,14.2	102	102	0	45	45	0	11	3	11	3	0	0
ջերմային եւ քիմիական այրվածքներ	T20-T32	0	0	0	0	0	0	0	0	0	0	0	0
թունավորումներ դեղամիջոցներից, դեղորայքներից, կենսաբանական նյութերից և առավելապես ոչ բժշկական նշանակության նյութերի թունավոր ազդեցություններից	T36-T65	0	0	0	0	0	0	0	0	0	0	0	0
դասի այլ հիվանդություններ		0	0	0	0	0	0	0	0	0	0	0	0

Աղյուսակ 5. «ԱՐՄԵՆԻԱ» ԲԿ ՈՒՄ ԱՐՅԱՆ ՇՐՋԱՆԱՌՈՒԹՅԱՆ ՀԱՄԱԿԱՐԳԻ ՀԻՎԱՆԴՈՒԹՅՈՒՆՆԵՐՈՎ ԳՐԱՆՑՎԱԾ ԸՆԴՀԱՆՈՒՐ ՀԻՎԱՆԴՆԵՐԻ ԹԻՎԸ, 2018

Հիվանդություն	ՀՄԴ 10	Մեծահասակներ	0-14 տարեկան	15-17 տարեկան
Արյան շրջանառության համակարգի հիվանդություններ՝ ընդամենը	100-199	2737	0	0
Սրտի քրոնիկ ռևմատիկ հիվանդություններ	105-109	82	0	0
այդ թվում՝ փականների ռևմատիկ հիվանդություններ	105-108	70	0	0
Գերճնշումային հիվանդություններ	110-113	799	0	0
Սրտի իշեմիկ հիվանդություն	120-125	1664	0	0
այդ թվում՝ կրծքահեղձուկ	120	126	0	0
սրտամկանի սուր ինֆարկտ	121	77	0	0
սրտամկանի կրկնակի ինֆարկտ	122	0	0	0
Ուղեղանոթային հիվանդություններ	160-169	168	0	0
այդ թվում՝ ուղեղի արյունազեղում	160-162	18	0	0
ուղեղի ինֆարկտ	163	0	0	0
ինսուլտ՝ չճշտված, որպես արյունազեղում/ ինֆարկտ	164	0	0	0
ուղեղի ինֆարկտ չառաջացնող նախա / և ուղեղային զարկերակների խցանում և նեղացում	165-166	81	0	0

Աղյուսակ 6. «ԱՐՄԵՆԻԱ» ԲԿ-ՈՒՄ ԿՅԱՆՔՈՒՄ ԱՌԱՋԻՆ ԱՆԳԱՄ ԱԽՏՈՐՈՇՎԱԾ ԱՐՅԱՆ ՇՐՋԱՆԱՌՈՒԹՅԱՆ ՀԱՄԱԿԱՐԳԻ ՀԻՎԱՆԴՈՒԹՅՈՒՆՆԵՐՈՎ ՀԻՎԱՆԴՆԵՐԻ ԹԻՎԸ, ՍԵՌԱՏԱՐԻ ՔԱՅԻՆ ԲԱՇԽՎԱԾՈՒԹՅՈՒՆ, 2018

Հիվանդություն	ՀՄԴ 10	Սեռ	0-14	15-17	Մեծահասակներ							
					Ընդամենը	18-24	25-39	40-49	50-59	60-65	65 և >	
Ընդամենը			0	0	359							
Սուր ռևմատիկ տենդ	I00-I02	ա	0	0	0	0	0	0	0	0	0	0
		ի	0	0	0	0	0	0	0	0	0	0
Սրտի քրոնիկ ռևմատիկ հիվանդություններ	I05-I09	ա	0	0	0	0	0	0	0	0	0	0
		ի	0	0	0	0	0	0	0	0	0	0
այդ թվում՝ փականների ռևմատիկ հիվանդություններ	I05-I08	ա	0	0	0	0	0	0	0	0	0	0
		ի	0	0	0	0	0	0	0	0	0	0
Գերճնշումային հիվանդություններ	I10-I13	ա	0	0	22	0	0	0	21	1	0	0
		ի	0	0	38	0	0	0	18	20	0	0
Սրտի իշեմիկ հիվանդություն	I20-I25	ա	0	0	188	0	0	0	86	78	24	0
		ի	0	0	97	0	0	0	43	33	21	0
այդ թվում՝ կրծքահեղձուկ (ստենոկարդիա)	I20	ա	0	0	4	0	0	0	3	1	0	0
		ի	0	0	5	0	0	0	2	3	0	0
սրտամկանի սուր ինֆարկտ	I21	ա	0	0	58	0	0	0	16	32	10	0
		ի	0	0	19	0	0	0	10	7	2	0
սրտամկանի կրկնակի ինֆարկտ	I22	ա	0	0	0	0	0	0	0	0	0	0
		ի	0	0	0	0	0	0	0	0	0	0
Ուղեղանոթային հիվանդություններ	I60-I69	ա	0	0	4	0	0	0	0	2	2	0
		ի	0	0	8	0	0	0	1	6	1	0
այդ թվում՝ ուղեղի արյունազեղում	I60-I62	ա	0	0	1	0	0	0	0	1	0	0
		ի	0	0	3	0	0	0	0	2	1	0
ուղեղի ինֆարկտ	I63	ա	0	0	0	0	0	0	0	0	0	0
		ի	0	0	0	0	0	0	0	0	0	0
ինսուլտ՝ չճշտված, որպես արյունազեղում կամ ինֆարկտ	I64	ա	0	0	0	0	0	0	0	0	0	0
		ի	0	0	0	0	0	0	0	0	0	0
ուղեղի ինֆարկտ չառաջացնող՝ նախաուղեղային և ուղեղային զարկերակների խցանում և նեղացում	I65-I66	ա	0	0	0	0	0	0	0	0	0	0
		ի	0	0	0	0	0	0	0	0	0	0
դասի այլ հիվանդություններ			0	0	2	0	0	0	0	2	0	0

Աղյուսակ 7. «ԱՐՄԵՆԻԱ» ԲԿ-ՈՒՄ ՆԵՐՁԱՏԱԿԱՆ ՀԱՄԱԿԱՐԳԻ ՀԻՎԱՆԴՈՒԹՅՈՒՆՆԵՐՈՎ ԳՐԱՆՑՎԱԾ ԸՆԴՀԱՆՈՒՐ ՀԻՎԱՆԴՆԵՐԻ ԹԻՎԸ, 2018

Հիվանդություններ	ՀՄԴ 10	Մեծահասակներ		0-14 տարեկան երեխաներ		15-17 տարեկան երեխաներ			
		Գրանցվել են հիվանդներ ընդամենը	Դիսպան սերային հսկողություն տարեվերջին	Գրանցվել են հիվանդներ ընդամենը	Դիսպան սերային հսկողություն տարեվերջին	Գրանցվել են հիվանդներ ընդամենը	այդ թվում՝ պատանիներ	Դիսպան սերային հսկողություն տարեվերջին	այդ թվում՝ պատանիներ
Ընդամենը*		3038	3035	56	56	1	1	0	0
Ոչ թունավոր խալիպի ձևեր	E04	0	0	0	0	0	0	0	0
Թիրեոտոքսիկոզ (հիպերթիրեոիդիզմ)	E05	81	81	0	0	0	0	0	0
Աուտոիմուն թիրեոիդիտ	E06.3	0	0	0	0	0	0	0	0
Շաքարային դիաբետ տիպ 1	E10	258	258	0	0	0	0	0	0
Շաքարային դիաբետ տիպ 2	E11	2566	2566	0	0	0	0	0	0
Ամիլոիդոզ (պարբերական հիվանդություն)	E85.0	82	82	32	32	0	0	0	0
Դասի այլ հիվանդություններ		51	48	24	24	1	1	0	0

Աղյուսակ 8. «ԱՐՄԵՆԻԱ» ԲԿ-ՈՒՄ ԿՅԱՆՔՈՒՄ ԱՌԱՋԻՆ ԱՆԳԱՄ ԱԽՏՈՐՈՇՎԱԾ ՆԵՐՁԱՏԱԿԱՆ ՀԱՄԱԿԱՐԳԻ ՀԻՎԱՆԴՈՒԹՅՈՒՆՆԵՐՈՎ ՀԻՎԱՆԴՆԵՐԻ ԹԻՎԸ, ՍԵՌԱՏԱՐԻՔԱՅԻՆ ԲԱՇԽՎԱԾՈՒԹՅՈՒՆ, 2018

Հիվանդություն	ՀՄԴ 10	Սեռ	0-14	15-17	Մեծահասակներ							
					Ընդամենը	18-24	25-39	40-49	50-59	60-65	65 և >	
Ներզատական համակարգի հիվանդություններ՝ ընդամենը			11	0	102							
Ոչ թունավոր խալիպի ձևեր	E04	ա	0	0	0	0	0	0	0	0	0	0
		ի	0	0	0	0	0	0	0	0	0	0
Թիրեոտոքսիկոզ	E05	ա	0	0	1	0	0	0	1	0	0	0
		ի	0	0	1	0	0	0	1	0	0	0
Աուտոիմուն թիրեոիդիտ	E06.3	ա	0	0	0	0	0	0	0	0	0	0
		ի	0	0	0	0	0	0	0	0	0	0
Շաքարային դիաբետ տիպ 1	E10	ա	0	0	14	0	0	4	6	4	0	0
		ի	0	0	10	0	0	4	5	1	0	0
Շաքարային դիաբետ տիպ 2	E11	ա	0	0	52	0	0	16	28	8	0	0
		ի	0	0	20	0	0	7	10	3	0	0
Ամիլոիդոզ (պարբերական հիվանդություն)	E85.0	ա	0	0	0	0	0	0	0	0	0	0
		ի	0	0	0	0	0	0	0	0	0	0
Դասի այլ հիվանդություններ			11	0	4	0	0	2	2	0	0	

«ՍՈՒՐԲ ԳՐԻԳՈՐ ԼՈՒՍԱՎՈՐԻՉ» ԲԺՇԿԱԿԱՆ ԿԵՆՏՐՈՆ ՓԲԸ

ԱՆՁՆԱԳՐԱՅԻՆ ՏՎՅԱԼՆԵՐ

Կադրային հագեցվածություն

- | | |
|---------------------------------------|-----|
| ✓ Բժիշկներ բոլոր մասնագիտություններով | 350 |
| ✓ Միջին բուժաշխատող | 657 |

Մահճակալային ֆոնդ

Ընդունվել են հիվանդներ	800 մահճակալ
Հիվանդանոցային մահացություն	44687
Ծնունդներ	1098
Կեսարյան հատումներ	2411
Վիժումներ	1011
Վիրահատություններ	546
	9458

Գործող բաժանմունքներ

- | | |
|--------------------------------|-------------|
| ✓ Թերապևտիկ | 75 մահճակալ |
| ✓ Նեֆրոլոգիական | 30 մահճակալ |
| ✓ Վիրաբուժական | 65 մահճակալ |
| ✓ Նյարդավիրաբուժական | 40 մահճակալ |
| ✓ Կրծքային վիրաբուժության | 55 մահճակալ |
| ✓ Վնասվածքաբանական և օրթոպեդիկ | 45 մահճակալ |
| ✓ Ուրոլոգիական | 45 մահճակալ |
| ✓ Նյարդաբանական մեծահասակների | 60 մահճակալ |
| ✓ Սրտաբանական | 85 մահճակալ |
| ✓ Քիթ-կոկորդ-ականջաբանական | 25 մահճակալ |
| ✓ Ակնաբուժական | 15 մահճակալ |
| ✓ Նյարդաբանական մանկական | 25 մահճակալ |
| ✓ Մանկաբուժական | 50 մահճակալ |
| ✓ Մանկաբարձական | 55 մահճակալ |
| ✓ Հղիության պաթոլոգիա | 40 մահճակալ |
| ✓ Գինեկոլոգիական | 20 մահճակալ |
| ✓ Վերակենդանացման | 60 մահճակալ |
| ✓ Պլաստիկ վիրաբուժության | 10 մահճակալ |

Պոլիկլինիկական ծառայություն

Կանանց կոնսուլտացիա

Ցերեկային ստացիոնար

Աղյուսակ 1. ՀԻՎԱՆԴԱՆՈՑԱՅԻՆ ԲՈՒԺՕԳՆՈՒԹՅՈՒՆ ԻՐԱԿԱՆԱՑՆՈՂ ՀԻՄՆԱՐԿՆԵՐԻ ԳՈՐԾՈՒՆԵՈՒԹ ՅՈՒՆԸ, 2018

Բուժհիմնարկի անվանումը	Մահճակալների թիվը	Ընդունվել են հիվանդներ	Մահճակալի տարեկան միջին զբաղվածությունը օրերով	Մահացել են հիվանդանոցում	
				Բացարձակ թիվ	Հիվանդանոցային մահացություն (%)
Երևան - ընդամենը	7884	291402	254	3944	1.4
«Սուրբ Գրիգոր Լուսավորիչ» ԲԿ	800	44687	285	1098	2.5

Աղյուսակ 1. շարունակություն

Բուժհիմնարկի անվանումը	Ծնունդների թիվը	Վիժումների թիվը	Կեսարյան հատումների թիվը	Վիրահատությունների թիվը
Երևան - ընդամենը	21255	4442	8383	117523
«Սուրբ Գրիգոր Լուսավորիչ» ԲԿ	2411	546	1011	9458

Աղյուսակ 2. «ՍՈՒՐԲ ԳՐԻԳՈՐ ԼՈՒՍԱՎՈՐԻՉ» ԲԿ-Ի ՄԱՐԴԿԱՅԻՆ ՆԵՐՈՒժ, 2018

ԱԱՊ ՕՂԱԿԻ ԲԺԵՇԿՆԵՐ									
Պաշտոնի անվանում	Զբաղված պաշտոնների քանակը	Ֆիզիկական անձերի քանակը		որոնցից՝ կանայք (սյուն 2-ից)	Ֆիզիկական անձերի թվաքանակը (սյուն.2-ից) տարիքային խմբեր				
		Ընդամենը (ներառ Ֆիզ. արձ-ում, զին. ծառ-ում, գործուղ-ում գտնվող և այլ անձանց)	Ներկա պահին աշխատող		22_34	35_44	45_54	55_64	65>
Բժիշկներ – ընդամենը	122	121	121	114	8	33	27	23	30
Գործադիր մարմնի ղեկավար և տեղակալներ	4	4	4	3	0	1	2	1	0
Թերապևտներ - ընդամենը	31	31	31	31	2	3	6	5	15
նրանցից տեղամասային	31	31	31	31	2	3	6	5	15
Դեռահասային բժիշկ	3	3	3	3	0	0	1	1	1
Ներգատաբան	2,5	2	2	2	0	0	2	0	0
Աղետամոքսաբան	1	1	1	1	0	0	0	1	0
Ռևմատոլոգ	1	1	1	1	0	0	0	0	1
Մանկաբույժներ - ընդամենը	25	25	25	25	1	2	6	9	7
նրանցից տեղամասային	22	22	22	22	1	2	6	6	7
Մանկական սրտաբան	1	1	1	1	0	1	0	0	0
Մանկական նյարդաբան	1	1	1	1	0	0	1	0	0
Մանկական մաշկաբան	1	1	1	1	0	0	0	1	0
Մանկական վիրաբույժ	1	1	1	1	0	1	0	0	0
Մանկական քիթ-կոկորդ-ականջաբան	1	1	1	1	0	1	0	0	0
Մանկական գինեկոլոգ	1	1	1	1	0	1	0	0	0
Նյարդաբան	2	2	2	2	0	0	0	0	2
Սրտաբան	2	2	2	2	0	1	0	1	0
Մաշկաբան- վեներոլոգ	2	2	2	2	0	0	1	0	1
Վիրաբույժ	1	1	1	0	1	0	0	0	0
Ուռուցքաբան	3	3	3	3	0	2	0	0	1
Ակնաբույժ	1	2	2	2	0	2	0	0	0
Մանկաբարձ գինեկոլոգ	17	17	17	17	3	11	2	1	0
Ռեպրոդուկտոլոգ (վերարտադրողական առող. գինեկոլոգ)	1	1	1	1	1	0	0	0	0
Ֆիզիոթերապևտ	3	3	3	3	0	0	1	1	1
Ռենտգենոլոգ	2	2	2	1	0	1	1	0	0
Սոնոգրաֆիստ	4	4	4	4	0	2	2	0	0
Թոքաբան	1	1	1	1	0	0	1	0	0
Ֆթիզիատր	2	2	2	2	0	1	0	0	1
Ուռլոլոգ	1	1	1	0	0	0	0	1	0
Կլինիկական լաբորանտ	4	1	1	1	0	1	0	0	0
Թերապևտ ստոմատոլոգ	2	3	3	1	0	2	1	0	0
Վիրաբույժ ստոմատոլոգ	0,5	1	1	0	0	0	0	1	0

Աղյուսակ 2. շարունակություն

ԱԱՊ ՕՂԱԿԻ ՄԻՋԻՆ ԲՈՒԺԱՆՁՆԱԿԱԶՄ

Պաշտոնի անվանում	Զբաղված պաշտոնների քանակը	Ֆիզիկական անձերի քանակը		որոնցից՝ կանայք (սյուն 2-ից)	Ֆիզիկական անձերի թվաքանակը (սյուն.2-ից) տարիքային խմբեր				
		Ընդամենը (ներառյալ ֆիզ. արձ-ում, զին. ծառ-ում, գործուղ-ում գտնվող և այլ անձանց)	Ներկա պահին աշխատող		18-34	35_44	45_54	55_64	65>
Ընդամենը միջին բուժանձնակազմ ըստ մասնագիտությունների և ծառայությունների	132	132	131	132	7	22	50	36	17
Մանկական բուժքույր	40	40	40	40	0	5	19	9	7
Ֆիզիոթերապևտիկ և վերականգնողական բուժքույր	6	6	6	6	1	0	1	3	1
Ստոմատոլոգիայի բուժքույր	2	2	2	2	0	1	1	0	0
Այլ կաբինետների բուժքույրեր	42	42	41	42	2	5	18	12	5
Ֆունկցիոնալ ախտորոշման	3	3	3	3	1	0	1	0	1
Բուժքույր կանխարգելիչ բժշկությունում	4	4	4	4	0	1	2	0	1
Բուժքույրական գործի կառավարիչ	3	3	3	3	0	1	0	2	0
Մանկաբարձուհի	14	14	14	14	1	6	3	4	0
Լաբորանտներ	11	11	11	11	0	3	4	3	1
Ռենտգեն լաբորանտներ և ռենտգեն տեխնիկներ	5	5	5	5	2	0	1	2	0
Հրահանգիչ - ախտահանողներ և ախտահանողներ	2	2	2	2	0	0	0	1	1
Դեղագործ	1	1	1	1	0	1	0	0	0

Աղյուսակ 3. «ՍՈՒՐԲ ԳՐԻԳՈՐ ԼՈՒՍԱՎՈՐԻՉ» ԲԿ-Ի ՄԱՐԴԿԱՅԻՆ ՆԵՐՈՒժ, 2018

ՀԻՎԱՆԴԱՆՈՑԱՅԻՆ ՕՂԱԿԻ ԲԺՇԿՆԵՐ									
Պաշտոնի անվանում	Զբաղված պաշտոնների քանակը	Ֆիզիկական անձերի քանակը		որոնցից՝ կանայք (սյուն 2-ից)	Ֆիզիկական անձերի թվաքանակը (սյուն.2-ից) Տարիքային խմբեր				
		Ընդամենը (ներառյալ ֆիզ. արձ-ում, զին. ծառ-ում, գործուղ-ում գտնվող և այլ անձանց)	Ներկա պահին աշխատող		22_34	35_44	45_54	55_64	65>
Բժիշկներ – ընդամենը	246	229	224	118	44	74	52	35	24
Գործադիր մարմնի ղեկավար և տեղակալներ	9	9	9	2	0	1	2	3	3
Թերապևտներ - ընդամենը	7	7	7	6	3	1	0	2	1
Հոմեոպաթ	1	1	1	1	0	0	1	0	0
Երիկամաբան	8	8	7	7	1	5	0	0	2
Ներզատաբան	2	2	2	2	1	0	1	0	0
Մանկաբույժներ - ընդամենը	6	6	6	6	0	1	4	1	0
Նեոնատոլոգ	14	10	10	10	3	1	5	1	0
Մանկական նյարդաբան	1	1	1	1	0	0	1	0	0
Երեխաների և դեռահասների հոգեբույժ	8	8	8	8	0	1	2	3	2
Նյարդաբան	8	8	8	7	0	3	0	2	3
Կլինիկական հոգեբան	2	2	2	2	2	0	0	0	0
Սրտաբան	13	13	13	9	3	3	3	1	3
Վիրաբույժ	12	12	12	0	4	4	2	1	1
Կրծքային վիրաբույժ	7	7	7	0	2	2	2	1	0
Պրոկտոլոգ	2	2	2	0	1	0	0	1	0
Վնասվածքաբան և օրթոպեդ	8	8	8	0	5	2	1	0	0
Ակնաբույժ	8	8	7	8	0	6	0	0	2
Քիթ-կոկորդ-ականջաբան	1	1	1	0	0	1	0	0	0
Մանկաբարձ - գինեկոլոգ	10	10	10	3	0	4	4	1	1
Շտապ օգնության բժիշկ	18	18	18	4	8	7	2	0	1
Անեսթեզիոլոգ	10	10	10	0	0	3	2	5	0
ԷԿԳ-մասնագետ	9	9	9	8	1	3	2	3	0
Ինտենսիվ թերապևտ	4	4	4	4	0	4	0	0	0
Ֆիզիոթերապևտ	1	1	1	1	0	0	0	0	1
Ռեֆլեքսոթերապևտ	1	1	1	0	0	1	0	0	0
Էնդոսկոպիստ	3	3	3	0	0	0	2	0	1
Ռենտգենոլոգ	7	7	7	4	0	2	4	0	1
Սոնոգրաֆիստ	15	15	15	11	4	3	7	1	0
Կոմպյուտերային տոմոգրաֆիկ և միջուկամագնիսային-ռեզոնանս սային ախտորոշման մասնագետ	4	4	4	1	0	3	0	1	0
Արյունաբան, տրանսֆուզիոլոգ	2	2	2	0	0	0	0	1	1
Ուռուլոգ	5	5	5	0	2	2	0	1	0
Նյարդավիրաբույժ	6	6	6	0	1	2	1	2	0
Էսթետիկ վիրաբույժ	1	1	1	0	0	0	1	0	0
Սրտային վիրաբույժ	3	3	3	1	2	1	0	0	0
Անոթային վիրաբույժ	2	2	2	0	0	2	0	0	0
Ախտաբանական ֆիզիոլոգ	4	4	4	3	0	1	0	2	1
Կլինիկական լաբորանտ	17	4	4	4	0	0	2	2	0
Դիմաձևոտային վիրաբույժ	3	3	3	1	0	2	1	0	0
Հիվանդանոցային համաճարակաբան	1	1	1	1	1	0	0	0	0
Բժիշկ վիճակագիր	3	3	3	3	0	3	0	0	0
Դեղագործության կազմակերպիչ և կառավարիչ	4	4	3	4	0	1	2	1	0

Աղյուսակ 3. շարունակություն

ՀԻՎԱՆԴԱՆՈՑԱՅԻՆ ՕՂԱԿԻ ՄԻՋԻՆ ԲՈՒԺԱՆՁՆԱԿԱԶՄ									
Պաշտոնի անվանում	Զբաղված պաշտոնների քանակը	Ֆիզիկական անձերի քանակը		որոնցից՝ կանայք (սյուն 2-ից)	Ֆիզիկական անձերի թվաքանակը (սյուն.2-ից) տարիքային խմբեր				
		Ընդամենը (ներառյալ ֆիզ. արձ-ում, զին. ծառ-ում, գործուղ-ում գտնվող և այլ անձանց անձանց)	Ներկա պահին աշխատող		18-34	35_44	45_54	55_64	65>
Ընդամենը միջին բուժանձնակազմ ըստ մասնագիտությունների և ծառայությունների	525	525	499	522	178	115	120	95	17
Մանկական բուժքույր	23	23	23	23	13	3	5	2	0
Բուժքույր նեոնատոլոգ	18	18	18	18	5	4	4	5	0
Վիրակապարանի բուժքույր	61	61	56	61	30	10	9	10	2
Բուժքույր անեսթեզիոլոգ	26	26	23	26	12	6	3	5	0
Շտապ և անհետաձգելի օգնության բուժքույր	38	38	34	38	21	9	8	0	0
Ֆիզիոթերապևտիկ և վերականգնողական բուժքույր	7	7	7	7	0	1	4	2	0
Այլ կաբինետների բուժքույրեր	200	200	188	200	59	50	48	36	7
Ֆունկցիոնալ ախտորոշման	12	12	11	12	3	3	3	3	0
Պաթանատոմիայի և կլինիկական մորֆոլոգիայի	5	5	5	5	0	1	1	2	1
Մանկաբարձուհի	61	61	61	61	17	12	16	16	0
Լաբորանտներ	42	42	41	42	8	8	11	10	5
Ռենտգեն լաբորանտներ և ռենտգեն տեխնիկներ	26	26	26	23	10	7	5	2	2
Հրահանգիչ - ախտահանողներ և ախտահանողներ	4	4	4	4	0	1	1	2	0
Միջին բուժվիճակագիր	2	2	2	2	0	0	2	0	0

Աղյուսակ 4. «ՍՈՒՐԲ ԳՐԻԳՈՐ ԼՈՒՍԱՎՈՐԻՉ» ԲԿ-ՈՒՄ ԱՐՁԱՆԱԳՐՎԱԾ ՀԻՎԱՆԴՈՒԹՅՈՒՆՆԵՐՆ ԸՍՏ ՏԱՐԻՔԱՅԻՆ ԽՄԲԵՐԻ ԵՎ ՆՈՂՈԼՈԳԻԱՆԵՐԻ, 2018

Դասերի և առանձին հիվանդությունների անվանումը	ՀՄԴ 10	Մեծահասակներ			Երեխաներ (0-14 տարեկան)			Երեխաներ (15-17 տարեկան)					
					Գրանցվել են տվյալ հիվանդությամբ		Դիսպանսերային հսկողության տակ են հաշվետու տարեվերջին	Գրանցվել են տվյալ հիվանդությամբ				Դիսպանսերային հսկողության տակ են հաշվետու տարեվերջին	
		Ընդամենը	այդ թվում՝ կյանքում առաջին անգամ ախտորոշված	Ընդամենը	այդ թվում՝ կյանքում առաջին անգամ ախտորոշված	Ընդամենը		այդ թվում՝ պատահիներ	այդ թվում՝ կյանքում առաջին անգամ ախտորոշված		Ընդամենը	այդ թվում՝ պատահիներ	
									Ընդամենը	այդ թվում՝ պատահիներ			Ընդամենը
Ընդամենը	A00-T98	27402	12883	13842	6962	4520	2769	933	444	550	254	437	237
այդ թվում՝ վարակիչ և մակարածական հիվանդություններ	A00-B99	1839	1644	166	1020	1020	0	35	15	35	15	0	0
Նորագոյացություններ	C00-D48	2405	243	2331	15	3	11	4	4	1	1	4	4
Արյան և արունաստեղծ օրգանների հիվանդություններ, առանձին խանգարումներ՝ իմունային մեխանիզմի ներգրավմամբ	D50-D89	75	44	21	270	195	75	13	4	7	3	8	3
դրանցից՝ սակավարյունություններ (անեմիա)	D50-D64	0	0	0	243	178	50	12	4	7	3	7	3
արյան մակարոգլիոթյան խանգարումներ	D65-D68	0	0	0	27	17	25	1	0	0	0	1	0
իմուն մեխանիզմները ներգրավող առանձին խանգարումներ	D80-D89	0	0	0	0	0	0	0	0	0	0	0	0
դասի այլ հիվանդություններ		75	44	21	0	0	0	0	0	0	0	0	0
Ներզատական համակարգի հիվանդություններ, սնուցման, նյութափոխանակության և իմունիտետի խանգարումներ	E00-E90	4067	426	3907	116	16	109	13	9	2	2	13	9
Հոգեկան խանգարումներ	F00-F99	110	68	39	126	20	96	14	4	2	1	14	4
Նյարդային համակարգի հիվանդություններ	G00-G99	541	177	327	220	31	174	20	15	4	4	18	15
դրանցից՝ Պարկինսոնի հիվանդություն	G20-G21	20	1	20	0	0	0	0	0	0	0	0	0
Ալցհեյմերի հիվանդություն	G30	7	0	7	0	0	0	0	0	0	0	0	0
էպիլեպսիա, էպիլեպտիկ ստատուս	G40-G41	74	3	62	72	8	60	8	8	2	2	8	8
առանձին նյարդերի, նյարդարմատների, հյուսակների եւ ծայրամասային նյարդային համակարգի ախտահարումներ եւ պոլինևրոպաթիաներ	G50-G72	298	103	193	38	8	25	4	2	2	2	3	2

Դասերի և առանձին հիվանդությունների անվանումը	ՀՄԴ 10	Մեծահասակներ			Երեխաներ (0-14 տարեկան)			Երեխաներ (15-17 տարեկան)					
					Գրանցվել են տվյալ հիվանդությամբ		Դիսպան սերային հսկողության տակ են հաշվետու տարեվերջին	Գրանցվել են տվյալ հիվանդությամբ				Դիսպանսերային հսկողության տակ են հաշվետու տարեվերջին	
		Ընդամենը	այդ թվում՝ կյանքում առաջին անգամ ախտորոշված	Ընդամենը	այդ թվում՝ կյանքում առաջին անգամ ախտորոշված	Ընդամենը		այդ թվում՝ կյանքում առաջին անգամ ախտորոշված	Ընդամենը	այդ թվում՝ կյանքում առաջին անգամ ախտորոշված			
											Ընդամենը	այդ թվում՝ կյանքում առաջին անգամ ախտորոշված	Ընդամենը
մանկական ուղեղային կաթված	G80	0	0	0	48	5	41	7	5	0	0	7	5
դասի այլ հիվանդություններ		142	70	45	62	10	48	1	0	0	0	0	0
Աչքի եւ նրա հավելյալ ապարատի հիվանդություններ	H00-H59	822	568	194	154	15	123	85	32	14	11	55	21
դրանցից՝ կատարակտա	H25-H26	221	142	65	0	0	0	0	0	0	0	0	0
գլաուկոմա	H40	149	69	50	0	0	0	0	0	0	0	0	0
կարճատեսություն	H52.1	202	112	71	94	5	78	39	13	2	2	25	11
դասի այլ հիվանդություններ		250	245	8	60	10	45	46	19	12	9	30	10
Ականջի եւ պտկածեւ ելունի հիվանդություններ	H60-H95	724	620	0	319	201	101	26	9	3	3	20	6
դրանցից՝ քրոնիկական օտիտ (միջին ականջի քրոնիկական բորբոքում)	H65.2-9, H66.1-4,9 մաս	208	204	0	4	1	1	4	4	1	1	2	2
դասի այլ հիվանդություններ		516	416	0	315	200	100	22	5	2	2	18	4
Արյան շրջանառության համակարգի հիվանդություններ	I00-I99	6229	678	5872	0	0	0	0	0	0	0	0	0
Շնչառական օրգանների հիվանդություններ	J00-J99	2895	2660	156	3394	2368	1371	394	235	277	166	156	110
դրանցից՝ թոքաբորբեր	J12-J18	315	315	0	348	348	0	32	18	32	18	2	2
ալերգիկ ռինիտ	J30.1-4	96	96	0	173	75	140	84	54	46	27	50	42
քրոնիկական ռինիտ, նազոֆարինգիտ, ֆարինգիտ եւ սինուսիտ	J31-J32	1274	1260	0	150	56	96	74	45	54	35	30	20
նշիկների եւ գեղձանմանների աղետոհիդների քրոնիկական հիվանդություններ, հարնշիկային թարախակույտ	J35-J36	368	360	8	1285	485	1100	95	53	44	29	70	45
քրոնիկական եւ չճշտված բրոնխիտ	J40-J42	460	372	29	4	0	3	0	0	0	0	0	0
էմֆիզեմա	J43	67	12	37	0	0	0	0	0	0	0	0	0

Դասերի և առանձին հիվանդությունների անվանումը	ՀՄԴ 10	Մեծահասակներ			Երեխաներ (0-14 տարեկան)			Երեխաներ (15-17 տարեկան)					
					Գրանցվել են տվյալ հիվանդությամբ		Դիսպան սերային հսկողության տակ են հաշվետու տարեվերջին	Գրանցվել են տվյալ հիվանդությամբ				Դիսպանսերային հսկողության տակ են հաշվետու տարեվերջին	
		Ընդամենը	այդ թվում՝ կյանքում առաջին անգամ ախտորոշված	Ընդամենը	այդ թվում՝ կյանքում առաջին անգամ ախտորոշված	Ընդամենը		այդ թվում՝ կյանքում առաջին անգամ ախտորոշված	Ընդամենը	այդ թվում՝ կյանքում առաջին անգամ ախտորոշված			
											Ընդամենը	այդ թվում՝ կյանքում առաջին անգամ ախտորոշված	Ընդամենը
ասթմա (հեղձուկ), ասթմատիկ ստատուս	J45-J46	82	12	82	30	3	30	9	8	1	0	4	1
թոքերի այլ քրոնիկ խցանող հիվանդություն	J44	0	0	0	4	1	2	0	0	0	0	0	0
դասի այլ հիվանդություններ		233	233	0	1400	1400	0	100	57	100	57	0	0
Մարսոզական օրգանների հիվանդություններ	K00-K93	561	339	115	105	27	81	12	8	3	3	7	6
դրանցից՝ ստամոքսի խոց	K25-	27	24	4	2	0	2	3	2	2	2	3	2
տասներկուամատնյա աղու խոց	K26	9	5	2	0	0	0	0	0	0	0	0	0
ստամոքսի և տասներկուամատնյա աղու բորբոքում	K29	279	185	39	17	9	12	3	3	1	1	2	2
մարսողության խանգարումներ (դիսպեպսիա), ստամոքսի և տասներկուամատնյա աղու այլ հիվանդություններ	K30-K31	0	0	0	13	6	8	0	0	0	0	0	0
ոչ ինֆեկցիոն էնտերիտ և կոլիտ	K50-K52	100	60	3	8	2	6	0	0	0	0	0	0
յարդի հիվանդություններ	K70-K76	21	11	11	0	0	0	0	0	0	0	0	0
այդ թվում՝ յարդի ցիրոզ	K70.3, K71.7 K74.3-6	11	6	11	0	0	0	0	0	0	0	0	0
լեղապարկի եւ լեղուղիների հիվանդություններ	K80-K83	122	53	53	29	2	27	4	1	0	0	1	1
ենթաստամոքսային գեղձի հիվանդություններ	K85-K86	3	1	3	10	0	9	0	0	0	0	0	0
դասի այլ հիվանդություններ		0	0	0	26	8	17	2	2	0	0	1	1
Մաշկի և ենթամաշկային բջջանքի հիվանդություններ	L00-L99	683	536	35	254	116	131	9	1	2	1	6	1
դրանցից՝ ատոպիկ մաշկաբորբ	L20	283	270	0	135	55	66	6	0	1	0	4	0
հպումային մաշկաբորբ	L23-L25	139	127	0	24	6	15	1	0	0	0	1	0

Դասերի և առանձին հիվանդությունների անվանումը	ՀՄԴ 10	Մեծահասակներ			Երեխաներ (0-14 տարեկան)			Երեխաներ (15-17 տարեկան)					
					Գրանցվել են տվյալ հիվանդությամբ		Դիսպանսերային հսկողության տակ են հաշվետու տարեվերջին	Գրանցվել են տվյալ հիվանդությամբ				Դիսպանսերային հսկողության տակ են հաշվետու տարեվերջին	
		Ընդամենը	այդ թվում՝ կյանքում առաջին անգամ ախտորոշված	Ընդամենը	այդ թվում՝ կյանքում առաջին անգամ ախտորոշված	Ընդամենը		այդ թվում՝ պատանիներ	այդ թվում՝ կյանքում առաջին անգամ ախտորոշված				
									Ընդամենը	այդ թվում՝ պատանիներ	Ընդամենը	այդ թվում՝ պատանիներ	
դասի այլ հիվանդություններ		261	139	35	95	55	50	2	1	1	1	1	1
Մկանակմախքային համակարգի և շարակցական հյուսվածքի հիվանդություններ	M00-M99	453	59	343	163	33	125	2	1	1	1	2	1
դրանցից՝ ռեակտիվ հոդախոտեր	M02	0	0	0	0	0	0	0	0	0	0	0	0
ռևմատոիդ հոդաբորբ	M05-M06,	70	5	56	8	3	5	1	1	1	1	1	1
արտրոզներ	M15-M19	208	25	163	0	0	0	0	0	0	0	0	0
շարակցական հյուսվածքի համակարգի ախտահարումներ	M30-M35	103	8	75	0	0	0	0	0	0	0	0	0
սպոնդիլոպաթիաներ	M45-M49	25	0	20	0	0	0	0	0	0	0	0	0
օստեոպարոզ	M80-M81	35	9	29	0	0	0	0	0	0	0	0	0
դասի այլ հիվանդություններ		12	12	0	155	30	120	1	0	0	0	1	0
Միզասեռական համակարգի հիվանդություններ	N00-N99	4847	3726	209	215	88	152	104	13	71	5	70	7
դրանցից՝ գլոմերուլյար հիվանդություններ	N00-N07	3	1	2	16	5	6	2	2	0	0	1	1
երիկամների տուբուլոիտերստիցիալ հիվանդություններ,	N10-N15	21	5	13	51	16	47	3	2	1	1	3	2
երիկամային անբավարարություն	N17-N19	30	0	18	3	1	2	0	0	0	0	0	0
միզաքարային հիվանդություն	N20-N23	49	42	27	3	2	3	2	1	1	1	2	1
երիկամի և միզածորանի այլ հիվանդություններ	N25-N28	40	21	14	43	10	35	0	0	0	0	0	0
շաքանակազեղծի հիվանդություններ	N40-N42	157	59	87	0	0	0	0	0	0	0	0	0
արական անսպողություն(ամլություն)	N46	0	0	0	0	0	0	0	0	0	0	0	0
կրծքագեղծի բարորակ դիսպլազիա	N60	18	16	7	0	0	0	0	0	0	0	0	0

Դասերի և առանձին հիվանդությունների անվանումը	ՀՄԴ 10	Մեծահասակներ			Երեխաներ (0-14 տարեկան)			Երեխաներ (15-17 տարեկան)					
					Գրանցվել են տվյալ հիվանդությամբ		Դիսպանսերային հսկողության տակ են հաշվետու տարեվերջին	Գրանցվել են տվյալ հիվանդությամբ			Դիսպանսերային հսկողության տակ են հաշվետու տարեվերջին		
		Ընդամենը	այդ թվում՝ կյանքում առաջին անգամ ախտորոշված	Ընդամենը	այդ թվում՝ կյանքում առաջին անգամ ախտորոշված	Ընդամենը		այդ թվում՝ պատանիներ	այդ թվում՝ կյանքում առաջին անգամ ախտորոշված		Ընդամենը	այդ թվում՝ պատանիներ	
									Ընդամենը	այդ թվում՝ պատանիներ			Ընդամենը
ձվարանների և փողերի բորբոքումներ	N70	344	312	0	0	0	0	2	0	2	0	2	0
էնդոմետրիոզ	N80	88	27	10	0	0	0	0	0	0	0	0	0
արգանդի վզիկի էրոզիա և էկտրոպիոն	N86	1086	742	9	0	0	0	0	0	0	0	0	0
դաշտանի խանգարումներ	N91-N94	1266	1031	0	34	19	19	71	0	52	0	52	0
դաշտանադարի և շուրջդաշտանադար շրջանի այլ խանգ	N95	801	578	7	0	0	0	0	0	0	0	0	0
կանանց անպտղություն (չբերություն)	N97	157	105	15	0	0	0	0	0	0	0	0	0
դասի այլ հիվանդություններ		787	787	0	65	35	40	24	8	15	3	10	3
Հղիություն, ծննդաբերություն և հետծննդյան շրջան	O00-O75, O81-O99	703	667	101	0	0	0	1	0	1	0	0	0
Պերինատալ շրջանում առաջացող առանձին վիճակներ	P00-P96	0	0	0	142	142	0	0	0	0	0	0	0
Բնածին շեղումներ, դեֆորմացիաներ և քրոմոսոմային խանգարումներ	Q00-Q99	26	6	26	250	46	220	75	57	1	1	64	50
դրանցից՝ արյան շրջանառության համակարգի բնածին արատներ	Q20-Q28	26	6	26	121	26	115	8	2	0	0	4	2
դասի այլ հիվանդություններ		0	0	0	129	20	105	67	55	1	1	60	48

Դասերի և առանձին հիվանդությունների անվանումը	ՀՄԴ 10	Մեծահասակներ			Երեխաներ (0-14 տարեկան)			Երեխաներ (15-17 տարեկան)					
					Գրանցվել են տվյալ հիվանդությամբ		Գրանցվել են տվյալ հիվանդությամբ	Գրանցվել են տվյալ հիվանդությամբ	Գրանցվել են տվյալ հիվանդությամբ			Դիսպանսերային հսկողության տակ են հաշվետու տարեվերջին	
		Ընդամենը	այդ թվում՝ կյանքում առաջին անգամ ախտորոշված	Դիսպանսերային հսկողության տակ են հաշվետու տարեվերջին	Ընդամենը	այդ թվում՝ կյանքում առաջին անգամ ախտորոշված			Դիսպանսերային հսկողության տակ են հաշվետու տարեվերջին	Ընդամենը	այդ թվում՝ կյանքում առաջին անգամ ախտորոշված	Դիսպանսերային հսկողության տակ են հաշվետու տարեվերջին	
												Ընդամենը	այդ թվում՝ կյանքում առաջին անգամ ախտորոշված
Ախտանիշեր, նշաններ և կլինիկական ու լաբորատոր հետազոտությամբ հայտնաբերված ախտաբանական շեղումներ՝ այլ դասերում չդասակարգված	R00-R99	0	0	0	120	120	0	45	30	45	30	0	0
Վնասվածքներ, թունավորումներ եւ արտաքին պատճառների ներգործության որոշ այլ հետեւանքներ	S00-T98	422	422	0	79	79	0	81	7	81	7	0	0
դրանցից՝ կոտրվածքներ	S02,12,22,32,42,52,62,72,82,92,T02,08,10,12,14.2	19	19	0	28	28	0	68	0	68	0	0	0
ջերմային եւ քիմիական այրվածքներ	T20-T32	3	3	0	8	8	0	0	0	0	0	0	0
թունավորումներ դեղամիջոցներից, դեղորայքներից, կենսաբանական նյութերից և առավելապես ոչ բժշկական նշանակության նյութերի թունավոր ազդեցություններից	T36-T65	0	0	0	3	3	0	0	0	0	0	0	0
այդ թվում՝ օձի խայթոցից առաջացած թունավորում	T63.0	0	0	0	0	0	0	0	0	0	0	0	0
դասի այլ հիվանդություններ		400	400	0	40	40	0	13	7	13	7	0	0

Աղյուսակ 5. «ՍՈՒՐԲ ԳՐԻԳՈՐ ԼՈՒՍԱՎՈՐԻՉ» ԲԿ -ՈՒՄ ԱՐՅԱՆ ՇՐՋԱՆԱՌՈՒԹՅԱՆ ՀԱՄԱԿԱՐԳԻ ՀԻՎԱՆ ԴՈՒԹՅՈՒՆՆԵՐՈՎ ԳՐԱՆՑՎԱԾ ԸՆԴՀԱՆՈՒՐ ՀԻՎԱՆԴՆԵՐԻ ԹԻՎԸ, 2018

Հիվանդություն	ՀՄԴ 10	Մեծահասակներ.	0-14 տարեկան	15-17 տարեկան
Արյան շրջանառության համակարգի հիվանդություններ՝ ընդամենը	I00-I99	6229	0	0
Սրտի քրոնիկ ռևմատիկ հիվանդություններ	I00-I02	0	0	0
այդ թվում՝ փականների ռևմատիկ հիվանդություններ	I05-I09	0	0	0
Գերճնշումային հիվանդություններ	I10-I13	3626	0	0
Սրտի իշեմիկ հիվանդություն	I20-I25	2283	0	0
այդ.թվում՝ կրծքահեղձուկ	I20	292	0	0
սրտամկանի սուր ինֆարկտ	I21	47	0	0
սրտամկանի կրկնակի ինֆարկտ	I22	2	0	0
Ուղեղանոթային հիվանդություններ	I60-I69	114	0	0
այդ թվում ուղեղի արյունազեղում	I60-I62	28	0	0
ուղեղի ինֆարկտ	I63	39	0	0
ինսուլտ՝ չճշտված, որպես արյունազեղում/ ինֆարկտ	I64	4	0	0
ուղեղի ինֆարկտ չառաջացնող նախա / և ուղեղային զարկերակների խցանում և նեղացում	I65-I66	43	0	0

Աղյուսակ 6. «ՍՈՒՐԲ ԳՐԻԳՈՐ ԼՈՒՍԱՎՈՐԻՉ» ԲԿ-ՈՒՄ ԿՅԱՆՔՈՒՄ ԱՌԱՋԻՆ ԱՆԳԱՄ ԱԽՏՈՐՈՇՎԱԾ ԱՐՅԱՆ ՇՐՋԱՆԱՌՈՒԹՅԱՆ ՀԱՄԱԿԱՐԳԻ ՀԻՎԱՆԴՈՒԹ ՅՈՒՆՆԵՐՈՎ ՀԻՎԱՆԴՆԵՐԻ ԹԻՎԸ, ՍԵՌԱՏԱՐԻ ՔԱՅԻՆ ԲԱՇԽՎԱԾՈՒԹՅՈՒՆ, 2018

Հիվանդություն	ՀՄԴ 10	Սեռ	0-14	15-17	Մեծահասակներ							
					Ընդամենը	18-24	25-39	40-49	50-59	60-65	65 և >	
Ընդամենը			0	0	678							
Սուր ռևմատիկ տենդ	I00-I02	ա	0	0	0	0	0	0	0	0	0	0
		ի	0	0	0	0	0	0	0	0	0	0
Սրտի քրոնիկ ռևմատիկ հիվանդություններ	I05-I09	ա	0	0	0	0	0	0	0	0	0	0
		ի	0	0	0	0	0	0	0	0	0	0
այդ թվում՝ փականների ռևմատիկ հիվանդություններ	I05-I08	ա	0	0	0	0	0	0	0	0	0	0
		ի	0	0	0	0	0	0	0	0	0	0
Գերճնշումային հիվանդություններ	I10-I13	ա	0	0	103	0	2	13	69	12	7	
		ի	0	0	195	0	3	28	95	56	13	
Սրտի իշեմիկ հիվանդություն	I20-I25	ա	0	0	125	0	3	20	47	48	7	
		ի	0	0	76	0	1	6	27	37	5	
այդ թվում՝ կրծքահեղձուկ (ստենոկարդիա)	I20	ա	0	0	81	0	0	11	29	38	3	
		ի	0	0	31	0	0	5	13	10	3	
սրտամկանի սուր ինֆարկտ	I21	ա	0	0	36	0	0	9	14	9	4	
		ի	0	0	11	0	0	1	6	3	1	
սրտամկանի կրկնակի ինֆարկտ	I22	ա	0	0	2	0	0	0	1	1	0	
		ի	0	0	0	0	0	0	0	0	0	
Ուղեղանոթային հիվանդություններ	I60-I69	ա	0	0	18	0	0	0	8	6	4	
		ի	0	0	26	0	0	0	14	8	4	
այդ թվում՝ ուղեղի արյունազեղում	I60-I62	ա	0	0	3	0	0	0	0	2	1	
		ի	0	0	5	0	0	0	3	1	1	
ուղեղի ինֆարկտ	I63	ա	0	0	5	0	0	0	3	1	1	
		ի	0	0	7	0	0	0	4	2	1	
ինսուլտ՝ չճշտված, որպես արյունազեղում կամ ինֆարկտ	I64	ա	0	0	0	0	0	0	0	0	0	
		ի	0	0	1	0	0	0	0	1	0	
ուղեղի ինֆարկտ չառաջացնող՝ նախաուղեղային և ուղեղային զարկերակների խցանում և նեղացում	I65-I66	ա	0	0	9	0	0	0	4	3	2	
		ի	0	0	13	0	0	0	7	4	2	

Աղյուսակ 7. «ՍՈՒՐԲ ԳՐԻԳՈՐ ԼՈՒՍԱՎՈՐԻՉ» ԲԿ -ՈՒՄ ՆԵՐՁԱՏԱԿԱՆ ՀԱՄԱԿԱՐԳԻ ՀԻՎԱՆԴՈՒԹՅՈՒՆՆԵՐՈՎ ԳՐԱՆՑՎԱԾ ԸՆԴՀԱՆՈՒՐ ՀԻՎԱՆԴՆԵՐԻ ԹԻՎԸ, 2018

Հիվանդություններ	ՀՄԴ 10	Մեծահասակներ		0-14 տարեկան երեխաներ		15-17 տարեկան երեխաներ			
		Գրանցվել են հիվանդներ ընդամենը	Դիսպանսերային հսկողություն տարեվերջին	Գրանցվել են հիվանդներ ընդամենը	Դիսպանսերային հսկողություն տարեվերջին	Գրանցվել են հիվանդներ ընդամենը	այդ թվում՝ պատանիներ	Դիսպանսերային հսկողություն տարեվերջին	այդ թվում՝ պատանիներ
Ընդամենը		4067	3907	116	109	13	9	13	9
Ոչ թունավոր խալիպի ձևեր	E04	0	0	0	0	0	0	0	0
Թիրեոտոքսիկոզ (հիպերթիրեոիդիզմ)	E05	35	35	0	0	0	0	0	0
Աուտոիմուն թիրեոիդիտ	E06.3	49	45	0	0	0	0	0	0
Շաքարային դիաբետ տիպ 1	E10	760	685	0	0	0	0	0	0
Շաքարային դիաբետ տիպ 2	E11	3023	2977	0	0	0	0	0	0
Ամիլոիդոզ (պարբերական հիվանդություն)	E85.0	130	130	78	78	7	7	7	7
Դասի այլ հիվանդություններ		70	35	38	31	6	2	6	2

Աղյուսակ 8. «ՍՈՒՐԲ ԳՐԻԳՈՐ ԼՈՒՍԱՎՈՐԻՉ» ԲԿ-ՈՒՄ ԿՅԱՆՔՈՒՄ ԱՌԱՋԻՆ ԱՆԳԱՄ ԱՆՏՈՐՈՇՎԱԾ ՆԵՐՁԱՏԱԿԱՆ ՀԱՄԱԿԱՐԳԻ ՀԻՎԱՆԴՈՒԹՅՈՒՆՆԵՐՈՎ ՀԻՎԱՆԴՆԵՐԻ ԹԻՎԸ, ՍԵՌԱՏԱՐԻՔԱՅԻՆ ԲԱՇԽՎԱԾՈՒԹՅՈՒՆ, 2018

Հիվանդություն	ՀՄԴ 10	Սեռ	0-14	15-17	Մեծահասակներ							
					Ընդամենը	18-24	25-39	40-49	50-59	60-65	65 և >	
Ներզատական համակարգի հիվանդություններ՝ ընդամենը			16	2	426							
Ոչ թունավոր խալիպի ձևեր	E04	ա	0	0	0	0	0	0	0	0	0	0
		ի	0	0	0	0	0	0	0	0	0	0
Թիրեոտոքսիկոզ	E05	ա	0	0	1	0	0	1	0	0	0	0
		ի	0	0	4	0	1	2	1	0	0	0
Աուտոիմուն թիրեոիդիտ	E06.3	ա	0	0	3	0	0	2	1	0	0	0
		ի	0	0	18	1	3	8	5	1	0	0
Շաքարային դիաբետ տիպ 1	E10	ա	0	0	25	3	3	7	9	2	1	1
		ի	0	0	52	3	10	13	21	3	2	2
Շաքարային դիաբետ տիպ 2	E11	ա	0	0	94	0	5	32	29	18	10	10
		ի	0	0	206	1	25	56	77	28	19	19
Ամիլոիդոզ (պարբերական հիվանդություն)	E85.0	ա	4	2	1	0	1	0	0	0	0	0
		ի	9	0	2	1	1	0	0	0	0	0
Դասի այլ հիվանդություններ			3	0	20	3	6	9	2	0	0	0

«ՀԱՄԱԼՍԱՐԱՆԱԿԱՆ ԹԻՎ 1 ԿԼԻՆԻԿԱԿԱՆ ՀԻՎԱՆԴԱՆՈՑ»

ԱՆՁՆԱԳՐԱՅԻՆ ՏՎՅԱԼՆԵՐ

Կադրային հագեցվածություն

✓ Բժիշկներ բոլոր մասնագիտություններով	193
✓ Միջին բուժաշխատող	227

Մահճակալային ֆոնդ

Ընդունվել են հիվանդներ	176 մահճակալ
Հիվանդանոցային մահացություն	7952
Հիվանդանոցային մահացություն	142
Վիրահատություններ	4996

Գործող բաժանմունքներ

✓ Թերապևտիկ	0 մահճակալ(տարեվերջին)
✓ Վիրաբուժական	27 մահճակալ
✓ Նյարդավիրաբուժական	15 մահճակալ
✓ Վնասվածքաբանական և օրթոպեդիկ	16 մահճակալ
✓ Սրտաբանական	43 մահճակալ
✓ Ակնաբուժական	8 մահճակալ
✓ Դիմաճնոտային վիրաբուժության	8 մահճակալ
✓ Միկրովիրաբուժության	16 մահճակալ
✓ Ալերգոլոգիական	20 մահճակալ
✓ Վերակենդանացման	19 մահճակալ
✓ Ուրոլոգիական	4 մահճակալ

Պոլիկլինիկական ծառայություն

Աղյուսակ 1. ՀԻՎԱՆԴԱՆՈՑԱՅԻՆ ԲՈՒԺՕԳՆՈՒԹՅՈՒՆ ԻՐԱԿԱՆԱՑՆՈՂ ՀԻՄՆԱՐԿՆԵՐԻ ԳՈՐԾՈՒՆԵՆՈՒԹՅՈՒՆԸ, 2018

Բուժհիմնարկի անվանումը	Մահճակալների թիվը	Ընդունվել են հիվանդներ	Մահճակալի տարեկան միջին զբաղվածությունը օրերով	Մահացել են հիվանդանոցում	
				Բացարձակ թիվ	Հիվանդանոցային մահացություն (%)
Երևան - ընդամենը	7884	291402	254	3944	1.4
Համալսարանական թիվ 1 կլինիկական հիվանդանոց	176	7952	236	142	1.8

Աղյուսակ 1. շարունակություն

Բուժհիմնարկի անվանումը	Ծնունդների թիվը	Վիժումների թիվը	Կեսարյան հատումների թիվը	Վիրահատությունների թիվը
Երևան - ընդամենը	21255	4442	8383	117523
Համալսարանական թիվ 1 կլինիկական հիվանդանոց	0	0	0	4996

Աղյուսակ 2. «ՀԱՄԱԼՍԱՐԱՆԱԿԱՆ ԹԻՎ 1 ՀԻՎԱՆԴԱՆՈՑ»-Ի ՄԱՐԴԿԱՅԻՆ ՆԵՐՈՒԺ, 2018

ԱԱՊ ՕՂԱԿԻ ԲԺԻՇԿՆԵՐ									
Պաշտոնի անվանում	Զբաղված պաշտոնների քանակը	Ֆիզիկական անձերի քանակը		որոնցից՝ կանայք (սյուն 2-ից)	Ֆիզիկական անձերի թվաքանակը (սյուն.2-ից) տարիքային խմբեր				
		Ընդամենը (ներառյալ ֆիզ. արձ-ում, զին. ծառ-ում, գործուղ-ում գտնվող և այլ անձանց անձանց)	Ներկա պահին աշխատող		22_34	35_44	45_54	55_64	65>
Բժիշկներ – ընդամենը	21,75	31	28	28	5	6	13	4	3
Գործադիր մարմնի ղեկավար և տեղակալներ	1	1	1	1	0	0	0	1	0
Ընտանեկան բժիշկներ	9,75	13	12	13	1	2	9	1	0
Ներգատաբան	1	2	1	2	0	1	1	0	0
Մանկաբույժներ - ընդամենը	2	2	2	2	0	1	1	0	0
Նյարդաբան	1,5	2	2	2	0	0	0	1	1
Սրտաբան	0,5	1	1	1	1	0	0	0	0
Մաշկաբան- վեներոլոգ	1	1	1	1	0	0	0	0	1
Վիրաբույժ	0,5	1	1	0	0	0	0	0	1
Վնասվածքաբան և օրթոպեդ	0,5	1	1	0	0	0	0	1	0
Ուռուցքաբան	0,5	1	1	1	0	0	1	0	0
Ակնաբույժ	1	1	1	1	1	0	0	0	0
Քիթ-կոկորդ-ականջաբան	1	2	1	2	1	1	0	0	0
Ինֆեկցիոնիստ	0,5	1	1	1	0	0	1	0	0
Ուռուլոգ	0,5	1	1	0	1	0	0	0	0
Թերապևտ ստոմատոլոգ	0,5	1	1	1	0	1	0	0	0

ԱԱՊ ՕՂԱԿԻ ՄԻՋԻՆ ԲՈՒԺԱՆՁՆԱԿԱԶՄ

Պաշտոնի անվանում	Զբաղված պաշտոնների քանակը	Ֆիզիկական անձերի քանակը		որոնցից՝ կանայք (սյուն 2-ից)	Ֆիզիկական անձերի թվաքանակը (սյուն.2-ից) տարիքային խմբեր				
		Ընդամենը (ներառյալ ֆիզ. արձ-ում, զին. ծառ-ում, գործուղ-ում գտնվող և այլ անձանց անձանց)	Ներկա պահին աշխատող		18-34	35_44	45_54	55_64	65>
Ընդամենը միջին բուժանձնակազմ՝ ըստ մասնագիտությունների և ծառայությունների	31,75	32	31	32	12	9	5	4	2
Ընտանեկան բուժքույր	9,25	10	10	10	4	4	1	1	0
Ստոմատոլոգիայի բուժքույր	1	1	1	1	1	0	0	0	0
Այլ կաբինետների բուժքույրեր	19,5	19	18	19	7	5	3	3	2
Ֆունկցիոնալ ախտորոշման	1	1	1	1	1	0	0	0	0
Բուժքույր կանխարգելիչ բժշկությունում	1	1	1	1	0	0	1	0	0

Աղյուսակ 3. «ՀԱՄԱԼՍԱՐԱՆԱԿԱՆ ԹԻՎ 1 ՀԻՎԱՆԴԱՆՈՑ»-Ի ՄԱՐԴԿԱՅԻՆ ՆԵՐՈՒԺ, 2018

ՀԻՎԱՆԴԱՆՈՑԱՅԻՆ ՕՂԱԿԻ ԲԺԻՇԿՆԵՐ									
Պաշտոնի անվանում	Զբաղված պաշտոնների քանակը	Ֆիզիկական անձերի քանակը		որոնցից՝ կանայք (սյուն 2-ից)	Ֆիզիկական անձերի թվաքանակը (սյուն.2-ից) տարիքային խմբեր				
		Ընդամենը (ներառյալ ֆիզ. արձ-ում, զին. ծառ-ում, գործուղ-ում գտնվող և այլ անձանց)	Ներկա պահին աշխատող		22_34	35_44	45_54	55_64	65>
Բժիշկներ – ընդամենը	117	162	157	88	48	43	32	27	12
Գործադիր մարմնի ղեկավար և տեղակալներ	3	3	3	0	1	1	1	0	0
Թերապևտներ - ընդամենը	8	10	9	7	1	2	4	2	1
Ալերգոլոգ և իմունոլոգ	5	6	6	3	0	1	0	2	3
Սեռախտաբան	1,5	3	3	1	0	2	0	1	0
Ներզատաբան	1	2	1	2	0	1	1	0	0
Աղետամոքսաբան	1	2	2	2	0	1	0	1	0
Ռևմատոլոգ	1	2	2	2	0	2	0	0	0
Նյարդաբան	1,5	3	3	3	2	0	0	1	0
Սրտաբան	14	21	21	14	4	8	5	3	1
Վիրաբույժ	7	10	10	0	1	4	4	1	0
Կրծքային վիրաբույժ	0,5	1	1	0	0	0	0	0	1
Միկրովիրաբույժ	7	9	8	3	3	4	1	0	1
Վնասվածքաբան և օրթոպեդ	3,5	7	7	0	2	3	2	0	0
Զրաբուժաբան	1,5	2	2	0	1	0	1	0	0
Ակնաբույժ	8	14	14	10	1	4	4	4	1
Քիթ-կոկորդ-ականջաբան	1,5	3	3	2	3	0	0	0	0
Մանկաբարձ - գինեկոլոգ	0,5	1	1	1	0	0	1	0	0
Անեսթեզիոլոգ	14	21	21	7	14	0	2	4	1
ԷԿԳ-մասնագետ	1	1	1	1	0	0	0	1	0
Ֆիզիոթերապևտ	0,5	1	1	1	0	0	0	1	0
Ռեֆլեքսոթերապևտ	0,5	1	1	1	0	1	0	0	0
Կինեզոթերապևտ	1	2	1	1	1	0	1	0	0
Ռենտգենոլոգ	2,5	3	3	3	0	1	1	1	0
Սոնոգրաֆիստ	7	7	7	7	3	1	1	1	1
Կոմպյուտերային տոնոգրաֆիկ և միջուկամագնիսային-ռեզոնանսային ախտորոշման մասնագետ	3,5	6	6	4	3	3	0	0	0
Անոթանյարդավիրաբույժ /ներառյալ էնդովասկուլյար նյարդավիրաբույժ/	5,5	7	7	2	5	1	1	0	0
Անոթային վիրաբույժ	1	1	1	0	0	0	0	1	0
Ախտաբան և կլինիկական մորֆոլոգ	0,5	1	1	1	1	0	0	0	0
Կլինիկական լաբորանտ	11	7	7	7	0	1	1	3	2
Դիմաձնոտային վիրաբույժ	1,5	3	2	1	2	1	0	0	0
Բժիշկ վիճակագիր	2	2	2	2	0	1	1	0	0
Կլինիկական դեղագիտ	2	2	2	2	2	0	0	0	0

Աղյուսակ 3. շարունակություն

ՀԻՎԱՆԴԱՆՈՑԱՅԻՆ ՕՂԱԿԻ ՄԻՋԻՆ ԲՈՒԺԱՆՁՆԱԿԱԶՄ									
Պաշտոնի անվանում	Զբաղված պաշտոնների քանակը	Ֆիզիկական անձերի քանակը		որոնցից՝ կանայք (սյուն 2-ից)	Ֆիզիկական անձերի թվաքանակը (սյ.2-ից) տարիք խմ				
		Ընդամենը (ներառյալ ֆիզ. արձ-ում, զին. ծառ-ում, գործուղ-ում գտնվող և այլ անձանց)	Ներկա պահին աշխատող		18-34	35_44	45_54	55_64	65>
Ընդամենը միջին բուժանձնակազմ ըստ մասնագիտությունների և ծառայությունների	186,5	195	190	193	77	43	40	32	3
Վիրակապարանի բուժքույր	5	6	5	6	1	2	3	0	0
Բուժքույր անեսթեզիոլոգ	9,5	10	10	10	5	1	2	2	0
Շտապ և անհետաձգելի օգնության բուժքույր	11	11	11	11	3	1	5	2	0
Ֆիզիոթերապևտիկ և վերականգնողական բուժքույր	1	2	2	2	0	1	1	0	0
Այլ կաբինետների բուժքույրեր	127,5	133	130	133	62	32	18	19	2
Ճառագայթային ախտորոշման	9	9	9	9	5	1	3	0	0
Ֆունկցիոնալ ախտորոշման	1	1	1	1	1	0	0	0	0
Բուժքույրական գործի կառավարիչ	1	1	1	1	0	1	0	0	0
Լաբորանտներ	12	12	11	12	0	3	3	5	1
Ռենտգեն լաբորանտներ և ռենտգեն տեխնիկներ	5,5	6	6	4	0	0	3	3	0
Հրահանգիչ - ախտահանողներ և ախտահանողներ	4	4	4	4	0	1	2	1	0
Դեղագործ	2	2	2	2	1	1	0	0	0
Բուժական մերսող	0,5	1	1	0	0	0	1	0	0

Աղյուսակ 4. «ՀԱՄԱԼՍԱՐԱՆԱԿԱՆ ԹԻՎ 1 ԿԼԻՆԻԿԱԿԱՆ ՀԻՎԱՆԴԱՆՈՑ»-ՈՒՄ ԱՐՁԱՆԱԳՐՎԱԾ ՀԻՎԱՆԴՈՒԹՅՈՒՆՆԵՐՆ ԸՍՏ ՏԱՐԻՔԱՅԻՆ ԽՄԲԵՐԻ ԵՎ ՆՈՉՈՒՆՈՒԹՅՈՒՆՆԵՐԻ, 2018

Գլուխների և առանձին հիվանդությունների անվանումը	ՀՄԴ 10	Մեծահասակներ			Երեխաներ (0-14 տարեկան)			Երեխաներ (15-17 տարեկան)					
					Գրանցվել են տվյալ հիվանդությամբ		Դիսպանսերային հսկողության տակ են հաշվետու տարեվերջին	Գրանցվել են տվյալ հիվանդությամբ			Դիսպանսերային հսկողության տակ են հաշվետու տարեվերջին		
		Ընդամենը	այդ թվում՝ կյանքում առաջին անգամ ախտորոշված	Դիսպանսերային հսկողության տակ են հաշվետու տարեվերջին	Ընդամենը	այդ թվում՝ կյանքում առաջին անգամ ախտորոշված		Դիսպանսերային հսկողության տակ են հաշվետու տարեվերջին	Ընդամենը	այդ թվում՝ պատանիներ	այդ թվում՝ կյանքում առաջին անգամ ախտորոշված		Ընդամենը
							Ընդամենը				այդ թվում՝ պատանիներ	Ընդամենը	
Ընդամենը	A00-T98	3883	1685	2372	3349	2588	825	461	303	267	180	198	133
այդ թվում՝ վարակիչ և մակաբուծական հիվանդություններ	A00-B99	18	18	1	223	223	0	7	3	0	0	0	0
Նորագոյացություններ	C00-D48	79	15	47	11	0	4	4	1	0	0	1	1
Արյան և արունաստեղծ օրգանների հիվանդություններ, առանձին խանգարումներ՝ իմունային մեխանիզմի ներգրավմամբ	D50-D89	48	19	42	55	17	55	7	1	1	1	7	1
դրանցից՝ սակավարյունություններ (անեմիա)	D50-D64	38	16	38	47	15	47	7	1	1	1	7	1
արյան մակարդեղիության խանգարումներ	D65-D68	4	3	4	1	0	1	0	0	0	0	0	0
գլխի այլ հիվանդություններ		6	0	0	7	2	7	0	0	0	0	0	0
Ներզատական համակարգի հիվանդություններ, սնուցման, նյութափոխանակության և իմունիտետի խանգարումներ	E00-E90	540	70	526	54	12	54	37	25	6	4	37	25
Հոգեկան խանգարումներ	F00-F99	30	5	25	24	9	24	12	8	5	3	12	8
Նյարդային համակարգի հիվանդություններ	G00-G99	176	148	21	117	72	21	23	17	1	1	3	3
դրանցից՝ Պարկինսոնի հիվանդություն	G20-G21	1	0	1	0	0	0	0	0	0	0	0	0
Այցիեյների հիվանդություն	G30	1	1	1	0	0	0	0	0	0	0	0	0
էպիլեպսիա , էպիլեպտիկ ստատուս	G40-G41	19	2	19	16	3	16	3	3	0	0	3	3
առանձին նյարդերի, նյարդարմատների, հյուսակների եւ ծայրամասային նյարդային համակարգի ախտահարում ներ եւ պոլիներոպաթիաներ	G50-G72	32	32	0	3	3	3	1	1	1	1	0	0

Դասերի և առանձին հիվանդությունների անվանումը	ՀՄԴ 10	Մեծահասակներ			Երեխաներ (0-14 տարեկան)			Երեխաներ (15-17 տարեկան)					
		Գրանցվել են տվյալ հիվանդությամբ		Դիսպանսերային հսկողության տակ են հաշվետու տարեվերջին	Գրանցվել են տվյալ հիվանդությամբ		Դիսպանսերային հսկողության տակ են հաշվետու տարեվերջին	Գրանցվել են տվյալ հիվանդությամբ				Դիսպանսերային հսկողության տակ են հաշվետու տարեվերջին	
					Ընդամենը	այդ թվում՝ կյանքում առաջին անգամ ախտորոշված		Ընդամենը	Այդ թվում պատանիներ	այդ թվում՝ կյանքում առաջին անգամ ախտորոշված			
		Ընդամենը	այդ թվում՝ կյանքում առաջին անգամ ախտորոշված	Ընդամենը			այդ թվում՝ պատանիներ			Ընդամենը	այդ թվում՝ պատանիներ		
մանկական ուղեղային պարալիզ	G80	0	0	0	2	0	2	1	0	0	0	0	0
դասի այլ հիվանդություններ		123	123	0	96	66	0	18	13	0	0	0	0
Աչքի եւ նրա հավելյալ ապարատի հիվանդություններ	H00-H59	209	63	190	517	106	405	97	50	46	24	78	47
դրանցից՝ կատարակտա	H25-H26	17	3	17	0	0	0	0	0	0	0	0	0
գլաուկոմա	H40	4	0	4	0	0	0	0	0	0	0	0	0
կարճատեսություն	H52.1	79	40	79	262	48	262	61	38	32	13	61	38
դասի այլ հիվանդություններ		109	20	90	255	58	143	36	12	14	11	17	9
Ականջի եւ պտկածեւ ելունի հիվանդություններ	H60-H95	52	52	0	121	121	0	8	7	8	7	0	0
դրանցից՝ քրոնիկական օտիտ (միջին ականջի քրոնիկական բորբոքում)	H65.2-9, H66.1-4,9 մաս	0	0	0	0	0	0	0	0	0	0	0	0
դասի այլ հիվանդություններ		52	52	0	121	121	0	8	7	8	7	0	0
Արյան շրջանառության համակարգի հիվանդություններ	I00-I99	1131	108	1131	15	7	15	19	17	11	11	19	17
Շնչառական օրգանների հիվանդություններ	J00-J99	715	639	95	1556	1492	90	111	73	96	61	17	14
դրանցից՝ թոքաբորբեր	J12-J18	11	11	3	31	31	7	1	1	1	1	0	0
ալերգիկ ռինիտ	J30.1-4	40	7	40	3	3	3	8	6	1	1	8	6
քրոնիկական ռինիտ, նազոֆարինգիտ, ֆարինգիտ եւ սինուսիտ	J31-J32	18	0	18	0	0	0	0	0	0	0	0	0
նշիկների եւ գեղձանմանների աղենոիդների քրոնիկական հիվանդություններ, հարնշիկային թարախակույտ	J35-J36	0	0	0	48	11	48	3	3	1	1	3	3
քրոնիկական եւ չճշտված բրոնխիտ	J40-J42	12	5	12	6	0	0	0	0	0	0	0	0

Դասերի և առանձին հիվանդությունների անվանումը	ՀՄԴ-10	Մեծահասակներ			Երեխաներ (0-14 տարեկան)			Երեխաներ (15-17 տարեկան)					
		Գրանցվել են տվյալ հիվանդությամբ		Դիսպանսերային հսկողության տակ են հաշվետու տարեվերջին	Գրանցվել են տվյալ հիվանդությամբ		Դիսպանսերային հսկողության տակ են հաշվետու տարեվերջին	Գրանցվել են տվյալ հիվանդությամբ				Դիսպանսերային հսկողության տակ են հաշվետու տարեվերջին	
					Ընդամենը	այդ թվում՝ կյանքում առաջին անգամ ախտորոշված		Ընդամենը	այդ թվում՝ պատանիներ	այդ թվում՝ կյանքում առաջին անգամ ախտորոշված			
		Ընդամենը	այդ թվում՝ կյանքում առաջին անգամ ախտորոշված	Ընդամենը			այդ թվում՝ պատանիներ			Ընդամենը	այդ թվում՝ պատանիներ	Ընդամենը	այդ թվում՝ պատանիներ
թոքերի այլ քրոնիկական խցանող հիվանդություններ	J44	11	4	11	5	1	5	0	0	0	0	0	0
ասթմա (հեղձուկ), ասթմատիկ ստատուս	J45-J46	11	0	11	27	10	27	6	5	0	0	6	5
Ստորին շնչառական ուղիների թարախային և մեռուկային վիճակներ և թոքամզի (այլերայի) այլ հիվանդություններ	J85-,J94	0	0	0	0	0	0	0	0	0	0	0	0
դասի այլ հիվանդություններ		612	612	0	1436	1436	0	93	58	93	58	0	0
Մարսողական օրգանների հիվանդություններ	K00-K93	147	37	129	91	69	53	10	4	0	0	10	4
դրանցից՝ ստամոքսի խոց	K25-	7	0	7	0	0	0	0	0	0	0	0	0
տասներկու մատնյա աղու խոց	K26	2	0	2	2	2	2	0	0	0	0	0	0
ստամոքսի և տասներկու մատնյա աղու բորբոքում	K29	39	7	39	9	6	9	0	0	0	0	0	0
մարսողության խանգարումներ (դիսպեպսիա), ստամոքսի և տասներկու մատնյա աղու այլ հիվանդություններ	K30-K31	0	0	0	17	15	17	0	0	0	0	0	0
ոչ ինֆեկցիոն էնտերիտ և կոլիտ	K50-K52	15	0	15	12	8	12	1	0	0	0	1	0
լյարդի հիվանդություններ	K70-K76	19	6	19	0	0	0	0	0	0	0	0	0
լեղապարկի եւ լեղուղիների հիվանդություններ	K80-K83	45	6	45	13	0	13	4	3	0	0	4	3
ենթաստամոքսային գեղձի հիվանդություններ	K85-K86	2	0	2	0	0	0	0	0	0	0	0	0
դասի այլ հիվանդություններ		18	18	0	38	38	0	5	1	0	0	5	1
Մաշկի և ենթամաշկային բջջանքի հիվանդություններ	L00-L99	95	53	71	193	146	60	23	14	16	9	9	9
դրանցից՝ ատոպիկ մաշկաբորբ	L20	9	5	9	51	4	51	6	4	0	0	0	0
հպումային մաշկաբորբ	L23-L25	18	3	18	9	9	9	2	2	1	1	2	2

Դասերի և առանձին հիվանդությունների անվանումը	ՀՄԴ 10	Մեծահասակներ			Երեխաներ (0-14 տարեկան)			Երեխաներ (15-17 տարեկան)					
		Գրանցվել են տվյալ հիվանդությամբ		Դիսպանսերային հսկողության տակ են հաշվետու տարեվերջին	Գրանցվել են տվյալ հիվանդությամբ		Դիսպանսերային հսկողության տակ են հաշվետու տարեվերջին	Գրանցվել են տվյալ հիվանդությամբ			Դիսպանսերային հսկողության տակ են հաշվետու տարեվերջին		
					Ընդամենը	այդ թվում՝ կյանքում առաջին անգամ ախտորոշված		Ընդամենը	այդ թվում՝ պատանիներ	այդ թվում՝ կյանքում առաջին անգամ ախտորոշված			
		Ընդամենը	այդ թվում՝ կյանքում առաջին անգամ ախտորոշված	Ընդամենը			այդ թվում՝ պատանիներ			Ընդամենը	այդ թվում՝ պատանիներ		
դասի այլ հիվանդություններ		68	45	44	133	133	0	15	8	15	8	7	7
Մկանակմախքային համակարգի և շարակցական հյուսվածքի հիվանդություններ	M00-M99	219	122	94	43	42	2	22	19	22	19	0	0
դրանցից՝ ռեակտիվ հողախտներ	M02	2	1	2	1	1	1	0	0	0	0	0	0
ռևմատոիդ հողաբորբ	M05-M06,	12	0	12	1	0	1	0	0	0	0	0	0
արտրոզներ	M15-M19	37	4	37	0	0	0	0	0	0	0	0	0
շարակցական հյուսվածքի համակարգի ախտահարումներ	M30-M35	8	0	8	0	0	0	0	0	0	0	0	0
սպոնդիլոպաթիաներ	M45-M49	13	0	13	0	0	0	0	0	0	0	0	0
օստեոպարոզ	M80-M81	22	7	22	0	0	0	0	0	0	0	0	0
դասի այլ հիվանդություններ		125	110	0	41	41	0	22	19	22	19	0	0
Միզասեռական համակարգի հիվանդություններ	N00-N99	195	107	0	131	94	27	14	12	8	7	2	2
դրանցից՝ գլոմերուլյար հիվանդություններ	N00-N07	2	1	0	7	0	0	2	2	0	0	0	0
երիկամների տուբուլոնիտերստիցիալ հիվանդություններ,	N10-N15	3	0	0	23	8	23	1	1	0	0	0	0
երիկամային անբավարարություն	N17-N19	0	0	0	0	0	0	0	0	0	0	0	0
միզաքարային հիվանդություն	N20-N23	49	5	0	2	0	2	2	2	2	2	2	2
երիկամի և միզածորանի այլ հիվանդություններ	N25-N28	2	2	0	0	0	0	2	2	0	0	0	0
շագանակագեղձի հիվանդություններ	N40-N42	19	8	0	0	0	0	0	0	0	0	0	0
կրծքագեղձի բարորակ դիսպլազիա	N60	12	4	0	0	0	0	0	0	0	0	0	0

Դասերի և առանձին հիվանդությունների անվանումը	ՀՄԴ 10	Մեծահասակներ			Երեխաներ (0-14 տարեկան)			Երեխաներ (15-17 տարեկան)					
		Գրանցվել են տվյալ հիվանդությամբ		Դիսպանսերային հսկողության տակ են հաշվետու տարեվերջին	Գրանցվել են տվյալ հիվանդությամբ		Դիսպանսերային հսկողության տակ են հաշվետու տարեվերջին	Գրանցվել են տվյալ հիվանդությամբ			Դիսպանսերային հսկողության տակ են հաշվետու տարեվերջին		
					Ընդամենը	այդ թվում՝ կյանքում առաջին անգամ ախտորոշված		Ընդամենը	այդ թվում՝ պատանիներ	այդ թվում՝ կյանքում առաջին անգամ ախտորոշված			
		Ընդամենը	այդ թվում՝ կյանքում առաջին անգամ ախտորոշված	Ընդամենը			այդ թվում՝ պատանիներ			Ընդամենը	այդ թվում՝ պատանիներ		
ձվարանների և փողերի բորբոքումներ	N70	1	1	0	0	0	0	0	0	0	0	0	0
էնդոմետրիոզ	N80	3	0	0	0	0	0	0	0	0	0	0	0
արգանդի վզիկի էրոզիա եւ էկտրոպիոն	N86	3	0	0									
դաշտանի խանգարումներ	N91-N94	15	8	0	2	2	2	1	0	0	0	0	0
դաշտանադադարի և շուրջդաշտան շրջանի այլ խանգարումներ	N95	17	9	0	0	0	0	0	0	0	0	0	0
դասի այլ հիվանդություններ		69	69	0	97	84	0	6	5	6	5	0	0
Հղիություն, ծննդաբերություն և հետծննդյան շրջան (բարդություններ)	O00-O75, O81-O99	0	0	0	0	0	0	0	0	0	0	0	0
Պերին.շրջան առաջացող առանձին վիճ		0	0	0	7	7	0	0	0	0	0	0	0
Բնածին շեղումներ դեֆորմացիաներ և քրոմոսոմային խանգարումներ	Q00-Q99	18	18	0	29	9	15	20	19	0	0	3	2
դրանցից՝ արյան շրջանառության համակարգի բնածին արատներ	Q20-Q28	0	0	0	15	1	15	3	2	0	0	3	2
դասի այլ հիվանդություններ		18	18	0	14	8	0	17	17	0	0	0	0
Ախտանիշեր, նշաններ և կլինիկական ու լաբ հետազոտ հայտ ախտաբան շեղումներ՝ այլ դասերում չդասակարգված	R00-R99	129	129	0	113	113	0	24	15	24	15	0	0
Վնասվածքներ, թունավորումներ և արտաքին պատճառների ներգործության որոշ այլ հետեւանքներ	S00-T98	82	82	0	49	49	0	23	18	23	18	0	0
դրանցից՝ կոտրվածքներ	S02,12,22,32,42,52,62,72,82,92,T02,08,10,12,14.2	0	0	0	0	0	0	0	0	0	0	0	0
ջերմային եւ քիմիական այրվածքներ	T20-T32	0	0	0	0	0	0	0	0	0	0	0	0
դասի այլ հիվանդություններ		82	82	0	49	49	0	23	18	23	18	0	0

Աղյուսակ 5. «ՀԱՄԱԼՍԱՐԱՆԱԿԱՆ ԹԻՎ 1 ԿԼԻՆԻԿԱԿԱՆ ՀԻՎԱՆԴԱՆՈՑ»-ՈՒՄ ԱՐՅԱՆ ՇՐՋԱՆԱՌՈՒԹՅԱՆ ՀԱՄԱԿԱՐԳԻ ՀԻՎԱՆԴՈՒԹՅՈՒՆՆԵՐՈՎ ԳՐԱՆՑՎԱԾ ԸՆԴՀԱՆՈՒՐ ՀԻՎԱՆԴՆԵՐԻ ԹԻՎԸ, 2018

Հիվանդություն	ՀՄԴ 10	Մեծահասակներ	0-14 տարեկան	15-17 տարեկան
Արյան շրջանառության համակարգի հիվանդություններ՝ ընդամենը	100-199	1131	15	19
Սրտի քրոնիկ ռևմատիկ հիվանդություններ	105-109	1	0	0
Գերճնշումային հիվանդություններ	110-113	701	3	5
Սրտի իշեմիկ հիվանդություն	120-125	379	0	0
այդ.թվում՝ կրծքահեղձուկ	120	20	0	0
սրտամկանի սուր ինֆարկտ	121	8	0	0
սրտամկանի կրկնակի ինֆարկտ	122	0	0	0
Ուղեղանոթային հիվանդություններ	160-169	27	1	0
այդ.թվում՝ ուղեղի արյունազեղում	160-162	0	1	0
ուղեղի ինֆարկտ	163	0	0	0
ինսուլտ՝ չճշտված, որպես արյունազեղում/ ինֆարկտ	164	0	0	0
ուղեղի ինֆարկտ չառաջացնող նախա / և ուղեղային զարկերակների խցանում և նեղացում	165-166	27	0	0

Աղյուսակ 6. «ՀԱՄԱԼՍԱՐԱՆԱԿԱՆ ԹԻՎ 1 ԿԼԻՆԻԿԱԿԱՆ ՀԻՎԱՆԴԱՆՈՑ»-ՈՒՄ ԿՅԱՆՔՈՒՄ ԱՌԱՋԻՆ ԱՆԳԱՄ ԱԽՏՈՐՈՇՎԱԾ ԱՐՅԱՆ ՇՐՋԱՆԱՌՈՒԹՅԱՆ ՀԱՄԱԿԱՐԳԻ ՀԻՎԱՆԴՈՒԹՅՈՒՆՆԵՐՈՎ ՀԻՎԱՆԴՆԵՐԻ ԹԻՎԸ, ՍԵՌԱՏԱՐԻՔԱՅԻՆ ԲԱՇԽՎԱԾՈՒԹՅՈՒՆ, 2018

Հիվանդություն	ՀՄԴ 10	Սեռ	0-14	15-17	Մեծահասակներ							
					Ընդամենը	18-24	25-39	40-49	50-59	60-65	65 և >	
Արյան շրջանառության համակարգի հիվանդություններ՝ ընդամենը	100-199		7	11	108							
Սուր ունատիկ տենդ	100-102	ա	0	0	0	0	0	0	0	0	0	0
		ի	0	0	0	0	0	0	0	0	0	0
Սրտի քրոնիկ ունատիկ հիվանդություններ	105-109	ա	0	0	0	0	0	0	0	0	0	0
		ի	0	0	0	0	0	0	0	0	0	0
այդ թվում՝ փականների ունատիկ հիվանդություններ	105-108	ա	0	0	0	0	0	0	0	0	0	0
		ի	0	0	0	0	0	0	0	0	0	0
Գերճնշումային հիվանդություններ	110-113	ա	2	3	23	0	0	3	3	9	8	
		ի	0	0	32	0	0	0	12	6	14	
Սրտի իշեմիկ հիվանդություն	120-125	ա	0	0	34	0	0	16	12	3	3	
		ի	0	0	6	0	0	0	2	0	4	
այդ թվում՝ կրծքահեղձուկ (ստենոկարդիա)	120	ա	0	0	20	0	0	8	12	0	0	
		ի	0	0	0	0	0	0	0	0	0	
սրտամկանի սուր ինֆարկտ	121	ա	0	0	8	0	0	8	0	0	0	
		ի	0	0	0	0	0	0	0	0	0	
սրտամկանի կրկնակի ինֆարկտ	122	ա	0	0	0	0	0	0	0	0	0	
		ի	0	0	0	0	0	0	0	0	0	
Ուղեղանոթային հիվանդություններ	160-169	ա	1	0	3	0	0	0	0	0	3	
		ի	0	0	7	0	0	0	0	0	7	
այդ թվում՝ ուղեղի արյունազեղում	160-162	ա	1	0	0	0	0	0	0	0	0	
		ի	0	0	0	0	0	0	0	0	0	
ուղեղի ինֆարկտ	163	ա	0	0	0	0	0	0	0	0	0	
		ի	0	0	0	0	0	0	0	0	0	
ինսուլտ՝ չճշտված, որպես արյունազեղում կամ ինֆարկտ	164	ա	0	0	0	0	0	0	0	0	0	
		ի	0	0	0	0	0	0	0	0	0	
ուղեղի ինֆարկտ չառաջացնող՝ նախաուղեղային և ուղեղային զարկերակների խցանում և նեղացում	165-166	ա	0	0	3	0	0	0	0	0	3	
		ի	0	0	7	0	0	0	0	0	7	
Դասի այլ հիվանդություններ			4	8	3	0	0	0	0	1	2	

Աղյուսակ 7. «ՀԱՄԱԼՍԱՐԱՆԱԿԱՆ ԹԻՎ 1 ԿԼԻՆԻԿԱԿԱՆ ՀԻՎԱՆԴԱՆՈՑ»-ՈՒՄ ՆԵՐՁԱՏԱԿԱՆ ՀԱՄԱԿԱՐԳԻ ՀԻՎԱՆԴՈՒԹՅՈՒՆՆԵՐՈՎ ԳՐԱՆՑՎԱԾ ԸՆԴՀԱՆՈՒՐ ՀԻՎԱՆԴՆԵՐԻ ԹԻՎԸ, 2018

Հիվանդություններ	ՀՄԴ 10	Մեծահասակներ		0-14 տարեկան երեխաներ		15-17 տարեկան երեխաներ			
		Գրանցվել են հիվանդներ ընդամենը	Դիսպանսերային հսկողություն տարեվերջին	Գրանցվել են հիվանդներ ընդամենը	Դիսպանսերային հսկողություն տարեվերջին	Գրանցվել են հիվանդներ ընդամենը	այդ թվում՝ պատանի ներ	Դիսպանսերային հսկողություն տարեվերջին	այդ թվում՝ պատանի ներ
Ընդամենը		540	526	54	54	37	25	37	25
Ոչ թունավոր խալիպի ձևեր	E04	203	203	5	5	2	1	2	1
Թիրեոտոքսիկոզ (հիպերթիրեոզիզմ)	E05	6	6	0	0	0	0	0	0
Աուտոիմուն թիրեոզիզտ	E06.3	88	88	2	2	2	0	2	0
Շաքարային դիաբետ տիպ 1	E10	49	49	0	0	0	0	0	0
Շաքարային դիաբետ տիպ 2	E11	157	157	0	0	0	0	0	0
Ամիլոիդոզ (պարբերական հիվանդություն)	E85.0	23	23	24	24	3	3	3	3
Դասի այլ հիվանդություններ		14	0	23	23	30	21	30	21

Աղյուսակ 8. «ՀԱՄԱԼՍԱՐԱՆԱԿԱՆ ԹԻՎ 1 ԿԼԻՆԻԿԱԿԱՆ ՀԻՎԱՆԴԱՆՈՑ»-ՈՒՄ ԿՅԱՆՔՈՒՄ ԱՌԱՋԻՆ ԱՆԳԱՄ ԱԽՏՈՐՈՇՎԱԾ ՆԵՐՁԱՏԱԿԱՆ ՀԱՄԱԿԱՐԳԻ ՀԻՎԱՆԴՈՒԹՅՈՒՆՆԵՐՈՎ ՀԻՎԱՆԴՆԵՐԻ ԹԻՎԸ, ՍԵՌԱՏԱՐԻՔԱՅԻՆ ԲԱՇԽՎԱԾՈՒԹՅՈՒՆ, 2018

Հիվանդություն	ՀՄԴ 10	Սեռ	0-14	15-17	Մեծահասակներ							
					Ընդամենը	18-24	25-39	40-49	50-59	60-65	65 և >	
Ներզատական համակարգի հիվանդություններ՝ ընդամենը			12	6	70							
Ոչ թունավոր խալիպի ձևեր	E04	ա	2	0	5	1	2	0	0	1	1	
		ի	0	1	27	2	12	2	3	7	1	
Թիրեոտոքսիկոզ	E05	ա	0	0	0	0	0	0	0	0	0	
		ի	0	0	0	0	0	0	0	0	0	
Աուտոիմուն թիրեոզիզտ	E06.3	ա	0	0	1	0	1	0	0	0	0	
		ի	1	1	10	1	4	3	1	0	1	
Շաքարային դիաբետ տիպ 1	E10	ա	0	0	1	0	1	0	0	0	0	
		ի	1	0	0	0	0	0	0	0	0	
Շաքարային դիաբետ տիպ 2	E11	ա	0	0	3	0	0	0	2	0	1	
		ի	0	0	3	0	1	0	0	2	0	
Ամիլոիդոզ (պարբերական հիվանդություն)	E85.0	ա	0	0	1	1	0	0	0	0	0	
		ի	1	0	5	2	2	0	1	0	0	
Դասի այլ հիվանդություններ			7	4	14	7	3	0	1	1	2	

«ՄՈՒՐԱՅԱՆ»

ՀԱՄԱԼՍԱՐԱՆԱԿԱՆ ԿԼԻՆԻԿԱԿԱՆ ՀԻՎԱՆԴԱՆՈՑ ՊՈԱԿ

ԱՆՁՆԱԳՐԱՅԻՆ ՏՎՅԱԼՆԵՐ

Կադրային հագեցվածություն

- | | |
|---------------------------------------|-----|
| ✓ Բժիշկներ բոլոր մասնագիտություններով | 190 |
| ✓ Միջին բուժաշխատող | 217 |

Մահճակալային ֆոնդ

Ընդունվել են հիվանդներ	258 մահճակալ
Հիվանդանոցային մահացություն	12019
Վիրահատություններ	62
Վիրահատություններ	2380

Գործող բաժանմունքներ

- | | |
|--|-------------|
| ✓ Թերապևտիկ | 12 մահճակալ |
| ✓ Վիրաբուժական մանկական | 14 մահճակալ |
| ✓ Վնասվածքաբանական մանկական | 12 մահճակալ |
| ✓ Սրտաբանական | 23 մահճակալ |
| ✓ Դիմաձևոտային վիրաբուժության մանկական | 13 մահճակալ |
| ✓ Վերակենդանացման | 46 մահճակալ |
| ✓ Մանկաբուժական | 76 մահճակալ |
| ✓ Ներզատաբանական | 17 մահճակալ |
| ✓ Քիմիաթերապիա | 26 մահճակալ |
| ✓ Անհետաձգելի բուժօգնություն | 7 մահճակալ |
| ✓ Սուր թունավորման | 12 մահճակալ |

Պոլիկլինիկական ծառայություն

Աղյուսակ 1. ՀԻՎԱՆԴԱՆՈՑԱՅԻՆ ԲՈՒԺՕԳՆՈՒԹՅՈՒՆ ԻՐԱԿԱՆԱՑՆՈՂ ՀԻՄՆԱՐԿՆԵՐԻ ԳՈՐԾՈՒՆԵՈՒԹ ՅՈՒՆԸ, 2018

Բուժհիմնարկի անվանումը	Մահճակալների թիվը	Ընդունվել են հիվանդներ	Մահճակալի տարեկան միջին զբաղվածությունը օրերով	Մահացել են հիվանդանոցում	
				Բացարձակ թիվ	Հիվանդանոցային մահացություն (%)
Երևան-ընդամենը	7884	291402	254	3944	1.4
«Մուրացան» համալսարանական կլինիկական հիվանդանոց	258	12019	373	62	0.5

Աղյուսակ 1. շարունակություն

Բուժհիմնարկի անվանումը	Ծնունդների թիվը	Վիժումների թիվը	Կեսարյան հատումների թիվը	Վիրահատությունների թիվը
Երևան - ընդամենը	21255	4442	8383	117523
«Մուրացան» համալսարանական կլինիկական հիվանդանոց	0	0	0	2380

Աղյուսակ 2. «ՄՈՒՐԱՑԱՆ» ՀԱՄԱԼՍԱՐԱՆԱԿԱՆ ՀԻՎԱՆԴԱՆՈՑԻ ՄԱՐԴԿԱՅԻՆ ՆԵՐՈՒԺ, 2018

ԱԱՊ ՕՐԱԿԻ ԲԺԻՇԿՆԵՐ									
Պաշտոնի անվանում	Զբաղված պաշտոնների քանակը	Ֆիզիկական անձերի քանակը		որոնցից՝ կանայք (սյուն 2-ից)	Ֆիզիկական անձերի թվաքանակը (սյուն.2-ից) տարիքային խմբեր				
		Ընդամենը (ներառյալ ֆիզ. արձույթ, զին. ծառույց, գործուղում գտնվող և այլ անձանց)	Ներկա պահին աշխատող		22_34	35_44	45_54	55_64	65>
Բժիշկներ – ընդամենը	35	43	43	37	3	12	16	4	8
Գործադիր մարմնի ղեկավար և տեղակալներ	1	1	1	1	0	0	1	0	0
Ընտանեկան բժիշկներ	14	14	14	14	0	3	4	3	4
Ներգատաբան	0,5	1	1	1	0	1	0	0	0
Մանկաբույժներ - ընդամենը	4	4	4	4	0	0	4	0	0
Մանկական նյարդաբան	1	1	1	1	0	0	1	0	0
Մանկական վիրաբույժ	1	2	2	0	0	0	1	0	1
Նյարդաբան	1	2	2	2	0	1	0	0	1
Սրտաբան	1,5	2	2	2	0	0	1	0	1
Մաշկաբան- վեներոլոգ	1	1	1	0	0	0	1	0	0
Վնասվածքաբան և օրթոպեդ	0,5	1	1	0	0	1	0	0	0
Ուռուցքաբան	1	1	1	0	0	1	0	0	0
Ակնաբույժ	1	1	1	1	0	1	0	0	0
Քիթ-կոկորդ-ականջաբան	1	2	2	2	1	1	0	0	0
Մանկաբարձ - գինեկոլոգ	2	2	2	2	0	0	2	0	0
Ֆիզիոթերապևտ	0,5	1	1	1	0	1	0	0	0
Ռեֆլեքսոթերապևտ	0,5	1	1	1	0	0	0	1	0
Սոնոգրաֆիստ	1	2	2	2	1	1	0	0	0
Գենետիկ	1,5	2	2	2	0	1	0	0	1
Ուռուլոգ	0,5	1	1	0	1	0	0	0	0
Թերապևտ ստոմատոլոգ	0,5	1	1	1	0	0	1	0	0
Դեղագործության կազմակերպիչ և կառավարիչ	2	2	2	1	2	0	0	0	0
ԱԱՊ ՕՐԱԿԻ ՄԻՋԻՆ ԲՈՒԺԱՆՁՆԱԿԱԶՄ									
Պաշտոնի անվանում	Զբաղված պաշտոնների քանակը	Ֆիզիկական անձերի քանակը		որոնցից՝ կանայք (սյուն 2-ից)	Ֆիզիկական անձերի թվաքանակը (սյուն.2-ից) տարիքային խմբեր				
		Ընդամենը (ներառյալ ֆիզ. արձույթ, զին. ծառույց, գործուղում գտնվող և այլ անձանց)	Ներկա պահին աշխատող		18-34	35_44	45_54	55_64	65>
Ընդամենը միջին բուժանձնակազմ ըստ մասնագիտությունների և ծառայությունների	36,5	37	37	37	7	11	12	4	3
Ընտանեկան բուժքույր	15	15	15	15	3	3	5	1	3
Ֆիզիոթերապևտիկ և վերականգնողական բուժքույր	0,5	1	1	1	0	0	1	0	0
Այլ կաբինետների բուժքույրեր	19	19	19	19	4	8	6	1	0
Ֆունկցիոնալ ախտորոշման	1	1	1	1	0	0	0	1	0
Բուժքույր կանխարգելիչ բժշկությունում	1	1	1	1	0	0	0	1	0

Աղյուսակ 3. «ՄՈՒՐԱՑԱՆ» ՀԱՄԱԼՍԱՐԱՆԱԿԱՆ ՀԻՎԱՆԴԱՆՈՑԻ ՄԱՐԴԿԱՅԻՆ ՆԵՐՈՒԺ, 2018

ՀԻՎԱՆԴԱՆՈՑԱՅԻՆ ՕՂԱԿԻ ԲԺԻՇԿՆԵՐ									
Պաշտոնի անվանում	Զբաղված պաշտոնների քանակը	Ֆիզիկական անձերի քանակը		որոնցից՝ կանայք (սյուն 2-ից)	Ֆիզիկական անձերի թվաքանակը (սյուն.2-ից) տարիքային խմբեր				
		Ընդամենը (ներառյալ ֆիզ. արձ-ում, զին. ծառ-ում, գործուղ-ում գտնվող և այլ անձանց)	Ներկա պահին աշխատող		22_34	35_44	45_54	55_64	65>
Բժիշկներ - ընդամենը	112,5	147	147	105	33	39	42	22	11
Գործադիր մարմնի ղեկավար և տեղակալներ	3	3	3	1	0	2	0	1	0
Թերապևտներ - ընդամենը	2,5	3	3	2	0	1	1	1	0
Երիկամաբան	0,5	1	1	1	0	0	1	0	0
Ներզատաբան	5	9	9	7	1	4	4	0	0
Աղեստամոքսաբան	1	2	2	2	0	2	0	0	0
Ռևմատոլոգ	0,5	1	1	1	0	0	0	0	1
Մանկաբույժներ - ընդամենը	17	28	28	27	13	6	6	2	1
Նեոնատոլոգ	5,5	10	10	10	2	0	4	3	1
Մանկական ալերգոլոգ և իմունոլոգ	0,5	1	1	1	0	1	0	0	0
Մանկական երիկամաբան	1	2	2	2	0	0	2	0	0
Մանկական վնասվածքաբան և օրթոպեդ	3	5	5	0	0	1	4	0	0
Մանկական վիրաբույժ	5,5	8	8	0	1	1	3	0	3
Մանկական քիթ-կոկորդ-ականջաբան	3	4	4	2	0	2	0	0	2
Մանկական ուռուցքաբան	3	5	5	2	4	1	0	0	0
Մանկական անեսթեզիոլոգ/ռեանիմատոլոգ	17	21	21	13	2	0	12	7	0
Նյարդաբան	0,5	1	1	1	1	0	0	0	0
Սրտաբան	9	14	14	9	3	6	1	3	1
Հակաուռուցքային քիմիոթերապևտ	3,5	4	4	2	1	1	0	1	1
Ֆիզիոթերապևտ	0,5	1	1	1	0	1	0	0	0
Ռեֆլեքսոթերապևտ	0,5	1	1	1	0	0	0	1	0
Կինեզոթերապևտ	0,5	1	1	1	0	0	0	1	0
Ռադիոլիզոտոպային մասնագետ	0,5	1	1	1	0	1	0	0	0
Ռենտգենոլոգ	2	2	2	2	1	0	1	0	0
Սոնոգրաֆիստ	3	5	5	5	1	3	1	0	0
Էնդոսկոպիստ	1,5	2	2	2	0	0	0	2	0
Կլինիկական լաբորանտ	18	6	6	5	0	5	1	0	0
Դիմաձևոտային վիրաբույժ	3	4	4	2	2	0	1	0	1
Բժիշկ վիճակագիր	1	1	1	1	0	1	0	0	0
Այլ մասնագետ	1	1	1	1	1	0	0	0	0

Աղյուսակ 3. շարունակություն

ՀԻՎԱՆԴԱՆՈՑԱՅԻՆ ՕՂԱԿԻ ՄԻՋԻՆ ԲՈՒԺԱՆՁՆԱԿԱԶՄ									
Պաշտոնի անվանում	Զբաղված պաշտոնների քանակը	Ֆիզիկական անձերի քանակը		որոնցից՝ կանայք (սյուն 2-ից)	Ֆիզիկական անձերի թվաքանակը (սյուն.2-ից) տարիքային խմբեր				
		Ընդամենը (ներառյալ ֆիզ. արձ-ում, զին. ծառ-ում, գործուղ-ում գտնվող և այլ անձանց)	Ներկա պահին աշխատող		18-34	35_44	45_54	55_64	65>
Ընդամենը միջին բուժանձնակազմ՝ ըստ մասնագիտությունների և ծառայությունների	176	180	171	180	46	49	51	31	3
Վիրակապարանի բուժքույր	3	3	3	3	1	0	1	0	1
Բուժքույր անեսթեզիոլոգ	6	6	5	6	1	0	5	0	0
Շտապ և անհետաձգելի օգնության բ/ք	10	10	10	10	7	1	1	1	0
Ֆիզիոթերապևտիկ և վերականգ բ/ք	0,5	1	1	1	0	0	1	0	0
Այլ կաբինետների բուժքույրեր	137	139	131	139	34	42	36	26	1
Ճառագայթային ախտորոշման	1	2	2	2	0	0	1	0	1
Ֆունկցիոնալ ախտորոշման	1,5	2	2	2	0	1	1	0	0
Բուժքույրական գործի կառավարիչ	1	1	1	1	0	0	0	1	0
Լաբորանտներ	11	11	11	11	3	3	3	2	0
Ռենտգեն լաբորանտներ և ռենտգեն տեխնիկներ	3	3	3	3	0	1	2	0	0
Հրահանգիչ - ախտահանողներ և ախտահանողներ	2	2	2	2	0	1	0	1	0
Դեղագործ	2	2	2	1	2	0	0	0	0
Բուժական մերսող	1,5	3	3	3	1	0	0	0	2

Աղյուսակ 4. «ՄՈՒՐԱՑԱՆ» ՀԱՄԱԼՍԱՐԱՆԱԿԱՆ ՀԻՎԱՆԴԱՆՈՑՈՒՄ ԱՐՁԱՆԱԳՐՎԱԾ ՀԻՎԱՆԴՈՒԹՅՈՒՆՆԵՐՆ ԸՍՏ ՏԱՐԻՔԱՅԻՆ ԽՄԲԵՐԻ ԵՎ ՆՈՁՈՒՈՒԳԻ ԱՆԵՐԻ, 2018

Դասերի և առանձին հիվանդությունների անվանումը	ՀՄԴ 10	Մեծահասակներ			Երեխաներ (0-14 տարեկան)			Երեխաներ (15-17 տարեկան)					
					Գրանցվել են տվյալ հիվանդությամբ		Դիսպանսերային հսկողության տակ են հաշվետու տարեվերջին	Գրանցվել են տվյալ հիվանդությամբ			Դիսպանսերային հսկողության տակ են հաշվետու տարեվերջին		
		Ընդամենը	այդ թվում՝ կյանքում առաջին անգամ ախտորոշված	Ընդամենը	այդ թվում՝ կյանքում առաջին անգամ ախտորոշված	Դիսպանսերային հսկողության տակ են հաշվետու տարեվերջին		Ընդամենը	այդ թվում՝ պատանիներ	այդ թվում՝ կյանքում առաջին անգամ ախտորոշված			
										Ընդամենը	այդ թվում՝ պատանիներ	Ընդամենը	այդ թվում՝ պատանիներ
Ընդամենը	A00-T98	1066	442	610	3292	2817	712	317	158	185	101	148	74
այդ թվում՝ վարակիչ և մակաբուծական հիվանդություններ	A00-B99	64	64	0	717	717	0	8	0	0	0	0	0
Նորագոյացություններ	C00-D48	13	1	13	4	2	0	0	0	0	0	0	0
Արյան և արունաստեղծ օրգանների հիվանդություններ, առանձին խանգարումներ՝ իմունային մեխանիզմի ներգրավմամբ	D50-D89	18	10	18	10	5	6	0	0	0	0	0	0
դրանցից՝ սակավարյունություններ (անեմիա)	D50-D64	12	10	12	4	2	4	0	0	0	0	0	0
արյան մակարդեղիության խանգարումներ	D65-D68	0	0	0	4	3	0	0	0	0	0	0	0
դասի այլ հիվանդություններ		6	0	6	2	0	2	0	0	0	0	0	0
Ներզատական համակարգի հիվանդություններ, սնուցման, նյութափոխանակության և իմունիտետի խանգարումներ	E00-E90	282	3	279	362	114	362	76	40	14	8	76	40
Հոգեկան խանգարումներ	F00-F99	20	8	2	35	6	35	9	2	3	0	0	0
Նյարդային համակարգի հիվանդություններ	G00-G99	16	2	6	8	1	8	3	2	2	2	0	0
դրանցից՝ Պարկինսոնի հիվանդություն	G20-G21	0	0	0	0	0	0	0	0	0	0	0	0
էպիլեպսիա , էպիլեպտիկ ստատուս	G40-G41	5	0	5	5	1	5	0	0	0	0	0	0
առանձին նյարդերի, նյարդարմատների, հյուսակների եւ ծայրամասային նյարդային համակարգի ախտահարումներ և պոլիներոպաթիաներ, միոպաթիաներ	G50-G72	1	1	1	0	0	0	0	0	0	0	0	0

Դասերի և առանձին հիվանդությունների անվանումը	ՀՄԴ 10	Մեծահասակներ			Երեխաներ (0-14 տարեկան)			Երեխաներ (15-17 տարեկան)					
					Գրանցվել են տվյալ հիվանդությամբ		Դիսպանսերային հսկողության տակ են հաշվետու տարեվերջին	Գրանցվել են տվյալ հիվանդությամբ				Դիսպանսերային հսկողության տակ են հաշվետու տարեվերջին	
		Ընդամենը	այդ թվում՝ կյանքում առաջին անգամ ախտորոշված	Ընդամենը	այդ թվում՝ կյանքում առաջին անգամ ախտորոշված	Ընդամենը		այդ թվում՝ պատանիներ	այդ թվում՝ կյանքում առաջին անգամ ախտորոշված		Ընդամենը		
									Ընդամենը	այդ թվում՝ կյանքում առաջին անգամ ախտորոշված		Ընդամենը	այդ թվում՝ պատանիներ
մանկական ուղեղային կաթված	G80	0	0	0	3	0	3	0	0	0	0	0	0
դասի այլ հիվանդություններ		10	1	0	0	0	0	3	2	2	2	0	0
Աչքի եւ նրա հավելյալ ապարատի հիվանդություններ	H00-H59	143	52	21	179	94	94	44	20	10	6	35	14
դրանցից՝ կատարակտա	H25-H26	14	5	14	0	0	0	0	0	0	0	0	0
գլաուկոմա	H40	7	1	7	0	0	0	0	0	0	0	0	0
կարճատեսություն	H52.1	45	2	0	66	12	66	23	5	1	1	23	5
դասի այլ հիվանդություններ		77	44	0	113	82	28	21	15	9	5	12	9
Ականջի եւ պտկածեւ ելունի հիվանդություններ	H60-H95	34	34	0	144	144	0	7	4	7	4	0	0
դասի այլ հիվանդություններ		34	34	0	144	144	0	7	4	7	4	0	0
Արյան շրջանառության համակարգի հիվանդություններ	I00-I99	110	10	110	2	0	2	1	1	1	1	1	1
Շնչառական օրգանների հիվանդություններ	J00-J99	120	104	20	1469	1446	34	80	50	73	46	7	4
դրանցից՝ թոքաբորբեր	J12-J18	17	17	0	55	55	7	7	5	7	5	0	0
ալերգիկ ռինիտ	J30.1-4	7	2	7	7	0	7	5	3	0	0	5	3
քրոնիկական ռինիտ, նազոֆարինգիտ, ֆարինգիտ եւ սինուսիտ	J31-J32	1	1	1	0	0	0	1	1	0	0	1	1
նշիկների եւ գեղձանմանների աղենոիդների քրոնիկական հիվանդություններ, հարնշիկային թարախակույտ	J35-J36	0	0	0	18	3	18	0	0	0	0	0	0
թոքերի այլ քրոնիկ խցանող հիվանդություն	J44	1	1	1	0	0	0	0	0	0	0	0	0

Դասերի և առանձին հիվանդությունների անվանումը	ՀՄԴ 10	Մեծահասակներ			Երեխաներ (0-14 տարեկան)			Երեխաներ (15-17 տարեկան)					
					Գրանցվել են տվյալ հիվանդությամբ		Դիսպանսերային հսկողության տակ են հաշվետու տարեվերջին	Գրանցվել են տվյալ հիվանդությամբ				Դիսպանսերային հսկողության տակ են հաշվետու տարեվերջին	
		Ընդամենը	այդ թվում՝ կյանքում առաջին անգամ ախտորոշված	Ընդամենը	այդ թվում՝ պատանիներ	այդ թվում՝ կյանքում առաջին անգամ ախտորոշված		Ընդամենը	այդ թվում՝ պատանիներ				
						Ընդամենը				այդ թվում՝ պատանիներ	Ընդամենը	այդ թվում՝ պատանիներ	
ասթմա (հեղձուկ), ասթմատիկ ստատուս	J45-J46	11	0	11	2	1	2	1	0	0	0	1	0
դասի այլ հիվանդություններ		83	83	0	1387	1387	0	66	41	66	41	0	0
Մարսողական օրգանների հիվանդություններ	K00-K93	45	12	35	45	43	6	13	5	12	5	1	0
դրանցից՝ ստամոքսի խոց	K25-	7	3	7	0	0	0	0	0	0	0	0	0
տասներկուամատնյա աղու խոց	K26	0	0	0	3	3	3	0	0	0	0	0	0
ստամոքսի և տասներկուամատնյա աղու բորբոքում	K29	14	6	14	0	0	0	0	0	0	0	0	0
մարսողության խանգարումներ (դիսպեպսիա), ստամոքսի և տասներկուամատնյա աղու այլ հիվանդություններ	K30-K31	0	0	0	13	13	0	4	3	4	3	0	0
ոչ վարակային էնտերիտ և կոլիտ	K50-K52	0	0	0	1	1	0	0	0	0	0	0	0
լեղապարկի եւ լեղուղիների հիվանդություններ	K80-K83	10	1	10	3	1	3	1	0	0	0	1	0
ենթաստամոքսային գեղձի հիվանդություններ	K85-K86	3	1	3	0	0	0	0	0	0	0	0	0
դասի այլ հիվանդություններ		0	0	0	25	25	0	8	2	8	2	0	0
Մաշկի և ենթամաշկային բջջանքի հիվանդություններ	L00-L99	45	44	45	106	79	106	40	17	40	17	21	12
դրանցից՝ առուպիկ մաշկաբորբ	L20	0	0	0	4	0	4	0	0	0	0	0	0
հպումային մաշկաբորբ	L23-L25	14	14	14	17	0	17	21	12	21	12	21	12

Դասերի և առանձին հիվանդությունների անվանումը	ՀՄԴ 10	Մեծահասակներ			Երեխաներ (0-14 տարեկան)			Երեխաներ (15-17 տարեկան)					
					Գրանցվել են տվյալ հիվանդությամբ		Դիսպանսերային հսկողության տակ են հաշվետու տարեվերջին	Գրանցվել են տվյալ հիվանդությամբ				Դիսպանսերային հսկողության տակ են հաշվետու տարեվերջին	
		Ընդամենը	այդ թվում՝ կյանքում առաջին անգամ ախտորոշված	Ընդամենը	այդ թվում՝ կյանքում առաջին անգամ ախտորոշված	Ընդամենը		այդ թվում՝ պատանիներ	այդ թվում՝ կյանքում առաջին անգամ ախտորոշված				
									Ընդամենը	այդ թվում՝ պատանիներ	Ընդամենը	այդ թվում՝ պատանիներ	
դասի այլ հիվանդություններ		31	30	31	85	79	85	19	5	19	5	0	0
Մկանակմախքային համակարգի և շարակցական հյուսվածքի հիվանդություններ	M00-M99	42	18	25	15	5	10	9	2	0	0	6	2
ռևմատոիդ հողաբորբ	M05-M06,	5	0	5	0	0	0	0	0	0	0	0	0
արտրոզներ	M15-M19	7	0	7	0	0	0	0	0	0	0	0	0
շարակցական հյուսվածքի համակարգային ախտահարումներ	M30-M35	7	0	7	2	0	2	3	0	0	0	0	0
սպոնդիլոպաթիաներ	M45-M48	5	0	5	0	0	0	0	0	0	0	0	0
օստեոպարոզ	M80-M81	1	1	1	0	0	0	0	0	0	0	0	0
դասի այլ հիվանդություններ		17	17	0	13	5	8	6	2	0	0	6	2
Միզասեռական համակարգի հիվանդություններ	N00-N99	40	15	28	29	4	29	8	1	8	1	0	0
դրանցից՝ գլոմերուլյար հիվանդություններ	N00-N07	1	0	1	0	0	0	0	0	0	0	0	0
երիկամների տուբուլոինտերստիցիալ հիվանդություններ,	N10-N15	19	2	19	4	1	4	0	0	0	0	0	0
միզաքարային հիվանդություն	N20-N23	6	0	6	1	0	1	0	0	0	0	0	0
երիկամային անբավարարություն	N40-N42	1	0	1	0	0	0	0	0	0	0	0	0
կրծքագեղձի բարորակ դիսպլազիա	N60	1	0	1	0	0	0	0	0	0	0	0	0
դասի այլ հիվանդություններ		12	12	0	24	3	24	8	1	8	1	0	0
Պերինատալ շրջանում առաջացող առանձին վիճակներ	P00-P96	0	0	0	3	3	3	0	0	0	0	0	0
Բնածին շեղումներ (զարգացման արատներ), դեֆորմացիաներ և քրոմոսոմային խանգարումներ	Q00-Q99	9	0	8	17	7	17	4	3	0	0	1	1
դրանցից՝ արյան շրջանառության համակարգի բնածին արատներ	Q20-Q28	8	0	8	6	3	6	1	1	0	0	1	1

Դասերի և առանձին հիվանդությունների անվանումը	ՀՄԴ 10	Մեծահասակներ			Երեխաներ (0-14 տարեկան)			Երեխաներ (15-17 տարեկան)					
					Գրանցվել են տվյալ հիվանդությամբ		Դիսպանսերային հսկողության տակ են հաշվետու տարեվերջին	Գրանցվել են տվյալ հիվանդությամբ				Դիսպանսերային հսկողության տակ են հաշվետու տարեվերջին	
		Ընդամենը	այդ թվում՝ կյանքում առաջին անգամ ախտորոշված	Ընդամենը	այդ թվում՝ պատանիներ	այդ թվում՝ կյանքում առաջին անգամ ախտորոշված		Ընդամենը	այդ թվում՝ պատանիներ				
						Ընդամենը				այդ թվում՝ պատանիներ	Ընդամենը	այդ թվում՝ պատանիներ	
դասի այլ հիվանդություններ		1	0	0	11	4	11	3	2	0	0	0	0
Ախտանիշեր, նշաններ և կլինիկական ու լաբորատոր հետազոտություններով հայտնաբերված ախտաբանական շեղումներ՝այլ դասերում չդասակարգված	R00-R99	44	44	0	79	79	0	7	3	7	3	0	0
Վնասվածքներ, թունավորումներ և արտաքին պատճառների ներգործության որոշ այլ հետեանքներ	S00-T98	21	21	0	68	68	0	8	8	8	8	0	0
դրանցից՝ կտրվածքներ	S02,12,22,32,42,52,62,72,82,92,T02,08,10,12,14.2	0	0	0	1	1	0	0	0	0	0	0	0
դասի այլ հիվանդություններ		21	21	0	67	67	0	8	8	8	8	0	0

Աղյուսակ 5. «ՄՈՒՐԱՑԱՆ» ՀԱՄԱԼՍԱՐԱՆԱԿԱՆ ՀԻՎԱՆԴԱՆՈՑՈՒՄ ԱՐՅԱՆ ՇՐՋԱՆԱՌՈՒԹՅԱՆ ՀԱՄԱ ԿԱՐԳԻ ՀԻՎԱՆԴՈՒԹՅՈՒՆՆԵՐՈՎ ԳՐԱՆՑՎԱԾ ԸՆԴՀԱՆՈՒՐ ՀԻՎԱՆԴՆԵՐԻ ԹԻՎԸ, 2018

Հիվանդություն	ՀՄԴ 10	Մեծահասակներ	0-14 տարեկան	15-17 տարեկան
Արյան շրջանառության համակարգի հիվանդություններ՝ ընդամենը	I00-I99	110	2	1
Սրտի քրոնիկ ռևմատիկ հիվանդություններ	I05-I09	1	0	1
այդ թվում՝ փականների ռևմատիկ հիվանդություններ	I05-I08	1	0	0
Գերճնշումային հիվանդություններ	I10-I13	71	0	0
Սրտի իշեմիկ հիվանդություն	I20-I25	32	0	0
այդ.թվում՝ կրծքահեղձուկ	I20	0	0	0
սրտամկանի սուր ինֆարկտ	I21	0	0	0
սրտամկանի կրկնակի ինֆարկտ	I22	0	0	0
Ուղեղանոթային հիվանդություններ	I60-I69	3	0	0
այդ թվում՝ ուղեղի արյունազեղում	I60-I62	1	0	0
ուղեղի ինֆարկտ	I63	0	0	0
ինսուլտ՝ չճշտված, որպես արյունազեղում/ ինֆարկտ	I64	0	0	0
ուղեղի ինֆարկտ չառաջացնող նախա / և ուղեղային զարկերակների խցանում և նեղացում	I65-I66	0	0	0

Աղյուսակ 6. «ՄՈՒՐԱՑԱՆ» ՀԱՄԱԼՍԱՐԱՆԱԿԱՆ ՀԻՎԱՆԴԱՆՑՈՒՄ ԿՅԱՆՔՈՒՄ ԱՌԱՋԻՆ ԱՆԳԱՄ ԱԽՏՈՐՈՇՎԱԾ ԱՐՅԱՆ ՇՐՋԱՆԱՌՈՒԹՅԱՆ ՀԱՄԱ ԿԱՐԳԻ ՀԻՎԱՆԴՈՒԹՅՈՒՆՆԵՐՈՎ ՀԻՎԱՆԴՆԵՐԻ ԹԻՎԸ, ՍԵՌԱՏԱՐԻ ՔԱՅԻՆ ԲԱՇԽՎԱԾՈՒԹՅՈՒՆ, 2018

Հիվանդություն	ՀՄԴ 10	Սեռ	0-14	15-17	Մեծահասակներ							
					Ընդամենը	18-24	25-39	40-49	50-59	60-65	65 և >	
Ընդամենը			0	1	10							
Սուր ռևմատիկ տենդ	I00-I02	ա	0	0	0	0	0	0	0	0	0	0
		ի	0	0	0	0	0	0	0	0	0	0
Սրտի քրոնիկ ռևմատիկ հիվանդություններ	I05-I09	ա	0	0	0	0	0	0	0	0	0	0
		ի	0	0	0	0	0	0	0	0	0	0
այդ թվում՝ փականների ռևմատիկ հիվանդություններ	I05-I08	ա	0	0	0	0	0	0	0	0	0	0
		ի	0	0	0	0	0	0	0	0	0	0
Գերճնշումային հիվանդություններ	I10-I13	ա	0	1	5	0	0	1	1	2	1	
		ի	0	0	2	0	0	0	1	1	0	
Սրտի իշեմիկ հիվանդություն	I20-I25	ա	0	0	0	0	0	0	0	0	0	
		ի	0	0	2	0	0	0	1	1	0	
այդ թվում՝ կրծքահեղձուկ (ստենոկարդիա)	I20	ա	0	0	0	0	0	0	0	0	0	
		ի	0	0	0	0	0	0	0	0	0	
սրտամկանի սուր ինֆարկտ	I21	ա	0	0	0	0	0	0	0	0	0	
		ի	0	0	0	0	0	0	0	0	0	
սրտամկանի կրկնակի ինֆարկտ	I22	ա	0	0	0	0	0	0	0	0	0	
		ի	0	0	0	0	0	0	0	0	0	
Ուղեղանոթային հիվանդություններ	I60-I69	ա	0	0	1	0	0	0	0	0	1	
		ի	0	0	0	0	0	0	0	0	0	
այդ թվում՝ ուղեղի արյունազեղում	I60-I62	ա	0	0	1	0	0	0	0	0	1	
		ի	0	0	0	0	0	0	0	0	0	
ուղեղի ինֆարկտ	I63	ա	0	0	0	0	0	0	0	0	0	
		ի	0	0	0	0	0	0	0	0	0	
ինսուլտ՝ չճշտված, որպես արյունազեղում կամ ինֆարկտ	I64	ա	0	0	0	0	0	0	0	0	0	
		ի	0	0	0	0	0	0	0	0	0	
ուղեղի ինֆարկտ չառաջացնող՝ նախաուղեղային և ուղեղային զարկերակների խցանում և նեղացում	I65-I66	ա	0	0	0	0	0	0	0	0	0	
		ի	0	0	0	0	0	0	0	0	0	

Աղյուսակ 7. «ՄՈՒՐԱՑԱՆ» ՀԱՄԱԼՍԱՐԱՆԱԿԱՆ ՀԻՎԱՆԴԱՆՈՑՈՒՄ ՆԵՐՁԱՏԱԿԱՆ ՀԱՄԱԿԱՐԳԻ ՀԻՎԱՆԴՈՒԹՅՈՒՆՆԵՐՈՎ ԳՐԱՆՑՎԱԾ ԸՆԴՀԱՆՈՒՐ ՀԻՎԱՆԴՆԵՐԻ ԹԻՎԸ, 2018

Հիվանդություններ	ՀՄԴ 10	Մեծահասակներ		0-14 տարեկան երեխաներ		15-17 տարեկան երեխաներ			
		Գրանցվել են հիվանդներ ընդամենը	Դիսպանսե րային հսկողություն տարեվերջին	Գրանցվել են հիվանդներ ընդամենը	Դիսպանսե րային հսկողություն տարեվերջին	Գրանցվել են հիվանդներ ընդամենը	այդ թվում՝ պատանի ներ	Դիսպանսե րային հսկողություն տարեվերջին	այդ թվում՝ պատանի ներ
Ընդամենը		282	279	362	362	76	40	76	40
Ոչ թունավոր խալիպի ձևեր	E04	0	0	0	0	0	0	0	0
Թիրեոտոքսիկոզ (հիպերթիրեոզիզմ)	E05	0	0	13	13	0	0	0	0
Աուտոիմուն թիրեոզիզտ	E06.3	0	0	92	92	14	4	14	4
Շաքարային դիաբետ տիպ 1	E10	12	12	185	185	62	36	62	36
Շաքարային դիաբետ տիպ 2	E11	195	192	2	2	0	0	0	0
Ամիլոիդոզ (պարբերական հիվանդություն)	E85.0	0	0	8	8	0	0	0	0
Դասի այլ հիվանդություններ		75	75	62	62	0	0	0	0

Աղյուսակ 8. «ՄՈՒՐԱՑԱՆ» ՀԱՄԱԼՍԱՐԱՆԱԿԱՆ ՀԻՎԱՆԴԱՆՈՑՈՒՄ ԿՅԱՆՔՈՒՄ ԱՌԱՋԻՆ ԱՆԳԱՄ ԱՆՏՈՐՈՇՎԱԾ ՆԵՐՁԱՏԱԿԱՆ ՀԱՄԱԿԱՐԳԻ ՀԻՎԱՆ ԴՈՒԹՅՈՒՆՆԵՐՈՎ ՀԻՎԱՆԴՆԵՐԻ ԹԻՎԸ, ՍԵՌԱՏԱՐԻՔԱՅԻՆ ԲԱՇԽՎԱԾՈՒԹՅՈՒՆ, 2018

Հիվանդություն	ՀՄԴ 10	Սեռ	0-14	15-17	Մեծահասակներ							
					Ընդամենը	18-24	25-39	40-49	50-59	60-65	65 և >	
Ներզատական համակարգի հիվանդություններ՝ ընդամենը			114	14	3							
Ոչ թունավոր խալիպի ձևեր	E04	ա	0	0	0	0	0	0	0	0	0	0
		ի	0	0	0	0	0	0	0	0	0	0
Թիրեոտոքսիկոզ	E05	ա	4	0	0	0	0	0	0	0	0	0
		ի	9	0	0	0	0	0	0	0	0	0
Աուտոիմուն թիրեոզիզտ	E06.3	ա	49	8	0	0	0	0	0	0	0	0
		ի	43	6	0	0	0	0	0	0	0	0
Շաքարային դիաբետ տիպ 1	E10	ա	1	0	0	0	0	0	0	0	0	0
		ի	0	0	0	0	0	0	0	0	0	0
Շաքարային դիաբետ տիպ 2	E11	ա	0	0	0	0	0	0	0	0	0	0
		ի	0	0	0	0	0	0	0	0	0	0
Ամիլոիդոզ (պարբերական հիվանդություն)	E85.0	ա	0	0	0	0	0	0	0	0	0	0
		ի	0	0	0	0	0	0	0	0	0	0
Դասի այլ հիվանդություններ			8	0	3	0	0	3	0	0	0	

ՀՀ ԱՆ ՀՈԳԵԿԱՆ ԱՌՈՂՋՈՒԹՅԱՆ ԱԶԳԱՅԻՆ ԿԵՆՏՐՈՆ

ԱՆՁՆԱԳՐԱՅԻՆ ՏՎՅԱԼՆԵՐ

Կադրային հագեցվածություն

- ✓ Բժիշկներ բոլոր մասնագիտություններով 33
- ✓ Միջին բուժաշխատող 23

Մահճակալային ֆոնդ

- 350 մահճակալ
- Ընդունվել են հիվանդներ 3263
- Հիվանդանոցային մահացություն 13

Գործող բաժանմունքներ

- ✓ Հոգեբուժական 350 մահճակալ

Աղյուսակ 1. ՀԻՎԱՆԴԱՆՈՑԱՅԻՆ ԲՈՒԺՕԳԼՈՒԹՅՈՒՆ ԻՐԱԿԱՆԱՑՆՈՂ ՀԻՄՆԱՐԿՆԵՐԻ ԳՈՐԾՈՒՆԵՈՒԹ ՅՈՒՆԸ, 2018

Բուժհիմնարկի անվանումը	Մահճակալների թիվը	Ընդունվել են հիվանդներ	Մահճակալի տարեկան միջին զբաղվածությունը օրերով	Մահացել են հիվանդանոցում	
				Բացարձակ թիվ	Հիվանդանոցային մահացություն (%)
Երևան - ընդամենը	7884	291402	254	3944	1.4
Նուբարաշենի հոգեբուժական կենտրոն	350	3263	304	13	0.5

Աղյուսակ 2. ՆՈՒԲԱՐԱՇԵՆԻ ՀՈԳԵԲՈՒԺ. ԲԿ-Ի ՄԱՐԴԿԱՅԻՆ ՆԵՐՈՒԺ, 2018

ՀԻՎԱՆԴԱՆՈՑԱՅԻՆ ՕՂԱԿԻ ԲԺՇԿՆԵՐ									
Պաշտոնի անվանում	Զբաղված պաշտոնների քանակը	Ֆիզիկական անձերի քանակը		որոնցից՝ կանայք (սյուն 2-ից)	Ֆիզիկական անձերի թվաքանակը (սյուն.2-ից) տարիքային խմբեր				
		Ընդամենը (ներառյալ ֆիզ. արձ-ում, զին. ծառ-ում, գործուղ-ում գտնվող և այլ անձանց)	Ներկա պահին աշխատող		22_34	35_44	45_54	55_64	65>
Բժիշկներ - ընդամենը	31	33	30	22	8	8	5	4	8
Գործադիր մարմնի ղեկավար և տեղակալներ	3	3	3	1	0	1	2	0	0
Թերապևտներ - ընդամենը	1	1	1	1	0	0	1	0	0
Հոգեբույժ	23	23	23	15	6	5	2	3	7
Կլինիկական հոգեբան	2	4	1	3	2	2	0	0	0
Հիվանդանոցային համաճարակաբան	1	1	1	1	0	0	0	0	1
Այլ մասնագետ	1	1	1	1	0	0	0	1	0
Դեղագործության կազմակերպիչ և կառավարիչ	1	1	1	1	0	0	0	0	1
Կլինիկական դեղագիտ	1	1	1	1	0	0	0	0	1
ՀԻՎԱՆԴԱՆՈՑԱՅԻՆ ՕՂԱԿԻ ՄԻՋԻՆ ԲՈՒԺԱՆՁՆԱԿԱՂՄ									
Պաշտոնի անվանում	Զբաղված պաշտոնների քանակը	Ֆիզիկական անձերի քանակը		որոնցից՝ կանայք (սյուն 2-ից)	Ֆիզիկական անձերի թվաքանակը (սյուն.2-ից) տարիքային խմբեր				
		Ընդամենը (ներառյալ ֆիզ. արձ-ում, զին. ծառ-ում, գործուղ-ում գտնվող և այլ անձանց)	Ներկա պահին աշխատող		18-34	35_44	45_54	55_64	65>
Ընդամենը միջին բուժանձնակազմ ըստ մասնագիտությունների և ծառայությունների	22	23	22	21	5	6	7	4	1
Հոգեբուժության և նարկոլոգիայի բուժքույր	22	23	22	21	5	6	7	4	1

ՀՀ ԱՆ

ԱՎԱՆԻ ՀՈԳԵԲՈՒԺԱԿԱՆ ԿԵՆՏՐՈՆ ՓԲԸ

ԱՆՁՆԱԳՐԱՅԻՆ ՏՎՅԱԼՆԵՐ

Կադրային հագեցվածություն

- ✓ Բժիշկներ բոլոր մասնագիտություններով 29
- ✓ Միջին բուժաշխատող 25

Մահճակալային ֆոնդ 100 մահճակալ

Ընդունվել են հիվանդներ 2280

Հիվանդանոցային մահացություն 2

Գործող բաժանմունքներ

- ✓ Հոգեբուժական 100 մահճակալ

Պոլիկլինիկական ծառայություն

Աղյուսակ 1. ՀԻՎԱՆԴԱՆՈՑԱՅԻՆ ԲՈՒԺՕԳՆՈՒԹՅՈՒՆ ԻՐԱԿԱՆԱՑՆՈՂ ՀԻՄՆԱՐԿՆԵՐԻ ԳՈՐԾՈՒՆԵՈՒԹ ՅՈՒՆԸ, 2018

Բուժհիմնարկի անվանումը	Մահճակալների թիվը	Ընդունվել են հիվանդներ	Մահճակալի տարեկան միջին զբաղվածությունը օրերով	Մահացել են հիվանդանոցում	
				Բացարձակ թիվ	Հիվանդանոցային մահացություն (%)
Երևան - ընդամենը	7884	291402	254	3944	1.4
Ավանի հոգեբուժական կենտրոն	100	2280	386	2	0.1

Աղյուսակ 2. ԱՎԱՆԻ ՀՈԳԵԲՈՒԺԱԿԱՆ ԿԼԻՆԻԿԱՅԻ ՄԱՐԴԿԱՅԻՆ ՆԵՐՈՒԹ, 2018

ԱԱՊ ՕՂԱԿԻ ԲԺԻՇԿՆԵՐ									
Պաշտոնի անվանում	Զբաղված պաշտոնների քանակը	Ֆիզիկական անձերի քանակը		որոնցից՝ կանայք (սյուն 2-ից)	Ֆիզիկական անձերի թվաքանակը (սյուն.2-ից) Տարիքային խմբեր				
		Ընդամենը (ներառյալ ֆիզ. արձ-ում, զին. ծառ-ում, գործուղ-ում գտնվող և այլ անձանց)	Ներկա պահին աշխատող		22_34	35_44	45_54	55_64	65>
Բժիշկներ - ընդամենը	14	14	13	11	3	4	1	3	3
Գործադիր մարմնի ղեկավար և տեղակալներ	1	1	1	1	0	0	1	0	0
Հոգեբույժ	12	12	11	9	2	4	0	3	3
Բժիշկ վիճակագիր	1	1	1	1	1	0	0	0	0
ԱԱՊ ՕՂԱԿԻ ՄԻՋԻՆ ԲՈՒԺԱՆՁՆԱԿԱԶՄ									
Պաշտոնի անվանում	Զբաղված պաշտոնների քանակը	Ֆիզիկական անձերի քանակը		որոնցից՝ կանայք (սյուն 2-ից)	Ֆիզիկական անձերի թվաքանակը (սյուն.2-ից) տարիքային խմբեր				
		Ընդամենը (ներառյալ ֆիզ. արձ-ում, զին. ծառ-ում, գործուղ-ում գտնվող և այլ անձանց)	Ներկա պահին աշխատող		18-34	35_44	45_54	55_64	65>
Ընդամենը միջին բուժանձնակազմ՝ ըստ մասնագիտությունների և ծառայությունների	12	12	11	11	5	0	5	1	1
Հոգեբուժության և նարկոլոգիայի բուժքույր	11	11	10	10	4	0	5	1	1
Բուժքույրական գործի կառավարիչ	1	1	1	1	1	0	0	0	0
Դեղագործ	2	2	2	2	1	0	0	1	0

Աղյուսակ 3. ԱՎԱՆԻ ՀՈԳԵԲՈՒԺԱԿԱՆ ԿԼԻՆԻԿԱՅԻ ՄԱՐԴԿԱՅԻՆ ՆԵՐՈՒԺ, 2018

ՀԻՎԱՆԴԱՆՈՑԱՅԻՆ ՕՂԱԿԻ ԲԺԻՇԿՆԵՐ									
Պաշտոնի անվանում	Զբաղված պաշտոնների քանակը	Ֆիզիկական անձերի քանակը		որոնցից՝ կանայք (սյուն 2-ից)	Ֆիզիկական անձերի թվաքանակը (սյուն.2-ից) տարիքային խմբեր				
		Ընդամենը (ներառյալ ֆիզ. արձ-ում, զին. ծառ-ում, գործուղ-ում գտնվող և այլ անձանց)	Ներկա պահին աշխատող		22_34	35_44	45_54	55_64	65>
Բժիշկներ - ընդամենը	15	15	14	12	4	2	2	2	5
Գործադիր մարմնի ղեկավար և տեղակալներ	2	2	2	2	0	1	1	0	0
Թերապևտներ - ընդամենը	1	1	1	1	0	0	0	0	1
Նյարդաբան	1	1	1	1	0	0	0	1	0
Հոգեբույժ	9	9	8	6	3	1	1	1	3
ԷԿԳ-մասնագետ	1	1	1	1	0	0	0	0	1
Հիվանդանոցային համաճարակաբան	1	1	1	1	1	0	0	0	0
ՀԻՎԱՆԴԱՆՈՑԱՅԻՆ ՕՂԱԿԻ ՄԻՋԻՆ ԲՈՒԺԱՆՁՆԱԿԱԶՄ									
Պաշտոնի անվանում	Զբաղված պաշտոնների քանակը	Ֆիզիկական անձերի քանակը		որոնցից՝ կանայք (սյուն 2-ից)	Ֆիզիկական անձերի թվաքանակը (սյուն.2-ից) տարիքային խմբեր				
		Ընդամենը (ներառյալ ֆիզ. արձ-ում, զին. ծառ-ում, գործուղ-ում գտնվող և այլ անձանց)	Ներկա պահին աշխատող		18-34	35_44	45_54	55_64	65>
Ընդամենը միջին բուժանձնակազմ՝ ըստ մասնագիտությունների և ծառայությունների	13	13	13	13	3	3	5	2	0
Հոգեբուժության և նարկոլոգիայի բուժքույր	11	11	11	11	3	2	5	1	0
Բուժքույրական գործի կառավարիչ	2	2	2	2	0	1	0	1	0

Աղյուսակ 4. ԱՎԱՆԻ ՀՈԳԵԲՈՒԺԱՎԱՆ ԿԼԻՆԻԿԱՅՈՒՄ ԱՐՁԱՆԱԳՐՎԱԾ ՀԻՎԱՆԴՈՒԹՅՈՒՆՆԵՐՆ ԸՍՏ ՏԱՐԻՔԱՅԻՆ ԽՄԲԵՐԻ ԵՎ ՆՈՁՈՒՈԳԻԱՆԵՐԻ, 2018

Դասերի և առանձին հիվանդությունների անվանումը	ՀՄԴ 10	Մեծահասակներ			Երեխաներ (0-14 տարեկան)			Երեխաներ (15-17 տարեկան)					
					Գրանցվել են տվյալ հիվանդությամբ		Դիսպանսերային հսկողության տակ են հաշվետու տարեվերջին	Գրանցվել են տվյալ հիվանդությամբ			Դիսպանսերային հսկողության տակ են հաշվետու տարեվերջին		
		Ընդամենը	այդ թվում՝ կյանքում առաջին անգամ ախտորոշված	Ընդամենը	այդ թվում՝ կյանքում առաջին անգամ ախտորոշված	Ընդամենը		այդ թվում՝ պատանիներ	այդ թվում՝ կյանքում առաջին անգամ ախտորոշված				
									Ընդամենը	այդ թվում՝ պատանիներ	Ընդամենը	այդ թվում՝ պատանիներ	
Ընդամենը	A00-T98	7265	507	6775	0	0	0	0	0	0	0	0	0
Հոգեկան և վարքի խանգարումներ	F00-F99	7265	507	6775	0	0	0	0	0	0	0	0	0

**ՎԵՐԱՐՏԱԴՐՈՂԱԿԱՆ ԱՌՈՂՋՈՒԹՅԱՆ,
ՊԵՐԻՆԱՏՈԼՈԳԻԱՅԻ, ՄԱՆԿԱԲԱՐՁՈՒԹՅԱՆ
ԵՎ ԳԻՆԵԿՈԼՈԳԻԱՅԻ ՀԱՆՐԱՊԵՏԱԿԱՆ ԻՆՍՏԻՏՈՒՏ ՓԲԸ**

ԱՆՁՆԱԳՐԱՅԻՆ ՏՎՅԱԼՆԵՐ

Կադրային հագեցվածություն

- ✓ Բժիշկներ բոլոր մասնագիտություններով 73
- ✓ Միջին բուժաշխատող 136

Մահճակալային ֆոնդ	165 մահճակալ
Ընդունվել են հիվանդներ	8860
Հիվանդանոցային մահացություն	44
Ծնունդներ	3619
Վիժումներ	330
Կեսարյան հատումներ	1604
Վիրահատություններ	3320

Գործող բաժանմունքներ

- ✓ Մանկաբարձական 80 մահճակալ
- ✓ Հղիության պարթոլոգիա 56 մահճակալ
- ✓ Գինեկոլոգիական 29 մահճակալ
- ✓ Վերակենդանացում և ինտենսիվ թերապիա (9) մահճակալ
- ✓ Նորածնային վերակենդանացում (50) մահճակալ

Պոլիկլինիկական ծառայություն

Աղյուսակ 1. ՀԻՎԱՆԴԱՆՈՑԱՅԻՆ ԲՈՒԺՕԳՆՈՒԹՅՈՒՆ ԻՐԱԿԱՆԱՑՆՈՂ ՀԻՄՆԱՐԿՆԵՐԻ ԳՈՐԾՈՒՆԵՈՒԹ ՅՈՒՆԸ, 2018

Բուժհիմնարկի անվանումը	Մահճակալների թիվը	Ընդունվել են հիվանդներ	Մահճակալի տարեկան միջին զբաղվածությունը օրերով	Մահացել են հիվանդանոցում	
				Բացարձակ թիվ	Հիվանդանոցային մահացություն (%)
Երևան - ընդամենը	7884	291402	254	3944	1.4
Վերարտադրողական առողջության, պերինատալոգիայի, մանկաբարձության և գինեկոլոգիայի հանրապետական ինստիտուտ	165	8860	240	44	0.5

Աղյուսակ 1. շարունակություն

Բուժհիմնարկի անվանումը	Ծնունդների թիվը	Վիժումների թիվը	Կեսարյան հատումների թիվը	Վիրահատությունների թիվը
Երևան - ընդամենը	21255	4442	8383	117523
Վերարտադրողական առողջության, պերինատալոգիայի, մանկաբարձության և գինեկոլոգիայի հանրապետական ինստիտուտ	3619	330	1604	3320

Աղյուսակ 2. «ՎԵՐԱՐՏԱԴՐՈՂԱԿԱՆ ԱՌՈՂՋՈՒԹՅԱՆ ԿԵՆՏՐՈՆ»-Ի ՄԱՐԴԿԱՅԻՆ ՆԵՐՈՒԹ, 2018

ԱԱՊ ՕՐԱԿԻ ԲԺԻՇԿՆԵՐ									
Պաշտոնի անվանում	Զբաղված պաշտոնների քանակը	Ֆիզիկական անձերի քանակը		որոնցից՝ կանայք (սյուն 2-ից)	Ֆիզիկական անձերի թվաքանակը (սյուն.2-ից) տարիքային խմբեր				
		Ընդամենը (ներառյալ ֆիզ. արձ-ում, զին. ծառ-ում, գործուղ-ում գտնվող և այլ անձանց)	Ներկա պահին աշխատող		22_34	35_44	45_54	55_64	65>
Բժիշկներ - ընդամենը	12,5	12	12	12	0	4	4	1	3
Գործադիր մարմնի ղեկավար և տեղակալներ	1	1	1	1	0	0	1	0	0
Ընտանեկան բժիշկներ	0,5	0	0	0	0	0	0	0	0
Մանկաբարձ - գինեկոլոգ	10	10	10	10	0	3	3	1	3
Թերապևտներ - ընդամենը	1	1	1	1	0	1	0	0	0
ԱԱՊ ՕՐԱԿԻ ՄԻՋԻՆ ԲՈՒԺԱՆՁՆԱԿԱԶՄ									
Պաշտոնի անվանում	Զբաղված պաշտոնների քանակը	Ֆիզիկական անձերի քանակը		որոնցից՝ կանայք (սյուն 2-ից)	Ֆիզիկական անձերի թվաքանակը (սյուն.2-ից) տարիքային խմբեր				
		Ընդամենը (ներառյալ ֆիզ. արձ-ում, զին. ծառ-ում, գործուղ-ում գտնվող և այլ անձանց)	Ներկա պահին աշխատող		18_34	35_44	45_54	55_64	65>
Ընդամենը միջին բուժանձնակազմ՝ ըստ մասնագիտությունների և ծառայությունների	19	19	19	19	5	5	3	5	1
Այլ կաբինետների բուժքույրեր	1	1	1	1	0	0	1	0	0
Մանկաբարձուհի	18	18	18	18	5	5	2	5	1

Աղյուսակ 3. «ՎԵՐԱՐՏԱԴՐՈՂԱԿԱՆ ԱՌՈՂՋՈՒԹՅԱՆ ԿԵՆՏՐՈՆ»-Ի ՄԱՐԴԿԱՅՆԻՆ ՆԵՐՈՒՎ, 2018

ՀԻՎԱՆԴԱՆՈՑԱՅԻՆ ՕՂԱԿԻ ԲԺԵՇԿՆԵՐ									
Պաշտոնի անվանում	Զբաղված պաշտոնների քանակը	Ֆիզիկական անձերի քանակը		որոնցից՝ կանայք (սյուն.2-ից)	Ֆիզիկական անձերի թվաքանակը (սյուն.2-ից) տարիքային խմբեր				
		Ընդամենը (ներառյալ ֆիզ. արձ-ում, զին. ծառ-ում, գործուղ-ում գտնվող և այլ անձանց)	Ներկա պահին աշխատող		22_34	35_44	45_54	55_64	65>
Բժիշկներ - ընդամենը	61	61	61	38	12	11	20	11	7
Գործադիր մարմնի ղեկավար և տեղակալներ	4	4	4	1	0	1	1	1	1
Նեոնատոլոգ	10	10	10	9	3	1	4	2	0
Մանկաբարձ - գինեկոլոգ	32	32	32	17	8	9	9	4	2
Անեսթեզիոլոգ	4	4	4	2	0	0	2	0	2
Ռենտգենոլոգ	1	1	1	0	0	0	0	1	0
Սոնոգրաֆիստ	5	5	5	4	1	0	2	2	0
Ախտաբան և կլինիկական մորֆոլոգ	2	2	2	2	0	0	0	0	2
Կլինիկական լաբորանտ	2	2	2	2	0	0	2	0	0
Մանրէաբան	1	1	1	1	0	0	0	1	0
ՀԻՎԱՆԴԱՆՈՑԱՅԻՆ ՕՂԱԿԻ ՄԻՋԻՆ ԲՈՒԺԱՆՁՆԱԿԱԶՄ									
Պաշտոնի անվանում	Զբաղված պաշտոնների քանակը	Ֆիզիկական անձերի քանակը		որոնցից՝ կանայք (սյուն.2-ից)	Ֆիզիկական անձերի թվաքանակը (սյուն.2-ից) տարիքային խմբեր				
		Ընդամենը (ներառյալ ֆիզ. արձ-ում, զին. ծառ-ում, գործուղ-ում գտնվող և այլ անձանց)	Ներկա պահին աշխատող		18-34	35_44	45_54	55_64	65>
Ընդամենը միջին բուժանձնակազմ՝ ըստ մասնագիտությունների և ծառայությունների	117	117	113	116	39	31	26	16	5
Մանկական բուժքույր	34	34	34	34	16	9	6	3	0
Բուժքույր անեսթեզիոլոգ	5	5	5	5	1	3	1	0	0
Այլ կաբինետների բուժքույրեր	27	27	27	27	7	7	2	9	2
Պաթանատոմիայի և կլինիկական մորֆոլոգիայի	2	2	2	2	2	0	0	0	0
Մանկաբարձուհի	39	39	35	39	11	9	15	3	1
Բուժակ	1	1	1	0	0	0	1	0	0
Լաբորանտներ	8	8	8	8	2	3	1	0	2
Ռենտգեն լաբորանտներ և ռենտգեն տեխնիկներ	1	1	1	1	0	0	0	1	0

Աղյուսակ 4. «ԿԵՐԱՐՏԱԴՐՈՂԱԿԱՆ ԱՌՈՂՋՈՒԹՅԱՆ ԿԵՆՏՐՈՆ»-ՈՒՄ ԱՐՁԱՆԱԳՐՎԱԾ ՀԻՎԱՆԴՈՒԹՅՈՒՆՆԵՐՆ ԸՍՏ ՏԱՐԻՔԱՅԻՆ ԽՄԲԵՐԻ ԵՎ ՆՈՂՈ ԼՈԳԻԱՆԵՐԻ, 2018

Դասերի և առանձին հիվանդությունների անվանումը	ՀՄԴ-10	Մեծահասակներ			Երեխաներ (0-14 տարեկան)			Երեխաներ (15-17 տարեկան)					
					Գրանցվել են տվյալ հիվանդությամբ		Գրանցվել են տվյալ հիվանդությամբ	Դիսպան սերային հսկողության տակ են հաշվետու տարեվերջին	Գրանցվել են տվյալ հիվանդությամբ				Դիսպանսերային հսկողության տակ են հաշվետու տարեվերջին
		Ընդամենը	այդ թվում՝ կյանքում առաջին անգամ ախտորոշված	Ընդամենը	այդ թվում՝ պատահ. նիներ	Ընդամենը			այդ թվում՝ պատահ. նիներ	Ընդամենը	այդ թվում՝ պատահ. նիներ		
												Ընդամենը	այդ թվում՝ կյանքում առաջին անգամ ախտորոշված
Ընդամենը	A00-T98	896	742	320	0	0	0	3	0	3	0	3	0
Վարակիչ և մակարուծային հիվանդություններ	A00-B99	9	1	0	0	0	0	0	0	0	0	0	0
Նորագոյացություններ	C00-D48	15	3	4	0	0	0	0	0	0	0	0	0
Արյան և արունաստեղծ օրգանների հիվանդություններ, իմուն մեխանիզմները ներգրավող առանձին խանգարումներ	D50-D89	10	3	0	0	0	0	0	0	0	0	0	0
դրանցից՝ սակավարյունություններ (անեմիաներ)	D50-D64	7	2	0	0	0	0	0	0	0	0	0	0
արյան մակարդեղիության խանգարումներ	D65-D68	3	1	0	0	0	0	0	0	0	0	0	0
Նյարդային համակարգի հիվանդություններ	G00-G99	20	5	0	0	0	0	0	0	0	0	0	0
առանձին նյարդերի, նյարդարմատների, հյուսակների եւ ծայրամասային նյարդային համակարգի ախտահարումներ և պոլինևրոպաթիաներ, միոպաթիաներ	G50-G72	20	5	0	0	0	0	0	0	0	0	0	0
Աչքի և նրա հավելյալ ապարատի հիվանդություններ	H00-H59	13	13	8	0	0	0	0	0	0	0	0	0
դրանցից՝ կատարակտա (ոսպնյակի պղտորում)	H25-H26	4	4	0	0	0	0	0	0	0	0	0	0
գլաուկոմա	H40, H44.5	1	1	0	0	0	0	0	0	0	0	0	0
կարճատեսություն	H52.1	8	8	8	0	0	0	0	0	0	0	0	0
Ականջի եւ պտկաձև ելունի հիվանդություններ	H60-H95	4	2	0	0	0	0	0	0	0	0	0	0
դրանցից՝ քրոնիկ օտիտ (միջին ականջի քրոնիկ բորբոքում)	H65.2-9, H66.1-4,9	2	2	0	0	0	0	0	0	0	0	0	0
դասի այլ հիվանդություններ		2	0	0	0	0	0	0	0	0	0	0	0
Արյան շրջանառության համակարգի հիվանդություններ	I00-I99	84	84	10	0	0	0	0	0	0	0	0	0
Շնչառական օրգանների հիվանդություններ	J00-J99	56	32	0	0	0	0	0	0	0	0	0	0
դրանցից՝ թոքաբորբեր	J12-16, J18	15	15	0	0	0	0	0	0	0	0	0	0

Դասերի և առանձին հիվանդությունների անվանումը	ՀՄԴ 10	Մեծահասակներ			Երեխաներ (0-14 տարեկան)			Երեխաներ (15-17 տարեկան)					
					Գրանցվել են տվյալ հիվանդությամբ		Դիսպանսերային սերային հսկողության տակ են հաշվետու տարեվերջին	Գրանցվել են տվյալ հիվանդությամբ			Դիսպանսերային հսկողության տակ են հաշվետու տարեվերջին		
		Ընդամենը	այդ թվում՝ կյանքում առաջին անգամ ախտորոշված	Ընդամենը	այդ թվում՝ կյանքում առաջին անգամ ախտորոշված	Ընդամենը		այդ թվում՝ պատահիներ	այդ թվում՝ կյանքում առաջին անգամ ախտորոշված		Ընդամենը	այդ թվում՝ պատահիներ	
									Ընդամենը	այդ թվում՝ պատահիներ			Ընդամենը
ալերգիկ ռինիտ	J30.1-4	5	5	0	0	0	0	0	0	0	0	0	0
քրոնիկ ռինիտ, նազոֆարինգիտ, ֆարինգիտ և սինուսիտ	J31-J32	10	2	0	0	0	0	0	0	0	0	0	0
նշագեղձերի և գեղձանմանների (աղբնո իղների) քրոնիկ հիվանդություններ, հարնշիկային թարախակույտ	J35-J36	7	2	0	0	0	0	0	0	0	0	0	0
քրոնիկ և չճշտված բրոնխիտ	J40-J42	2	2	0	0	0	0	0	0	0	0	0	0
թոքերի այլ քրոնիկ խցանող հիվանդություն	J44	15	5	0	0	0	0	0	0	0	0	0	0
ասթմա (հեղձուկ), ասթմատիկ ստատուս	J45-J46	2	1	0	0	0	0	0	0	0	0	0	0
դասի այլ հիվանդություններ		0	0	0	0	0	0	0	0	0	0	0	0
Մարսողական օրգանների հիվանդ.	K00-K93	39	20	0	0	0	0	0	0	0	0	0	0
դրանցից՝ ստամոքսի խոց	K25	2	1	0	0	0	0	0	0	0	0	0	0
տասներկուամատնյա աղու խոց	K26	2	1	0	0	0	0	0	0	0	0	0	0
ստամ. և տասներկուամատնյա. աղու բորբոքումներ	K29	11	5	0	0	0	0	0	0	0	0	0	0
ոչ վարակային էնտերիտ և կոլիտ	K50-K52	5	3	0	0	0	0	0	0	0	0	0	0
լյարդի հիվանդություններ	K70-K76	7	5	0	0	0	0	0	0	0	0	0	0
լեղապարկի և լեղուղիների հիվանդ.	K80-K83	10	4	0	0	0	0	0	0	0	0	0	0
ենթաստամոքսային գեղձի հիվանդություններ	K85-K86	2	1	0	0	0	0	0	0	0	0	0	0
Մաշկի և ենթամաշկային բջջանքի հիվանդություններ	L00-L99	10	1	0	0	0	0	0	0	0	0	0	0
դրանցից՝ ատոպիկ մաշկաբորբ	L20	7	0	0	0	0	0	0	0	0	0	0	0
հպումային մաշկաբորբ	L23-L25	3	1	0	0	0	0	0	0	0	0	0	0
Մկանակմախքային համակարգի և շարակցական հյուսվածքի հիվանդ.-ներ	M00-M99	13	4	0	0	0	0	0	0	0	0	0	0
դրանցից՝ ռեակտիվ հողախտներ	M02	2	1	0	0	0	0	0	0	0	0	0	0
ռևմատոիդ հողաբորբ	M05-M06	3	1	0	0	0	0	0	0	0	0	0	0

Դասերի և առանձին հիվանդությունների անվանումը	ՀՄԴ 10	Մեծահասակներ			Երեխաներ (0-14 տարեկան)			Երեխաներ (15-17 տարեկան)					
					Գրանցվել են տվյալ հիվանդությամբ		Դիսպան սերային հսկողության տակ են հաշվետու տարեվերջին	Գրանցվել են տվյալ հիվանդությամբ			Դիսպանսերային հսկողության տակ են հաշվետու տարեվերջին		
		Ընդամենը	այդ թվում՝ կյանքում առաջին անգամ ախտորոշված	Ընդամենը	այդ թվում՝ կյանքում առաջին անգամ ախտորոշված	Ընդամենը		այդ թվում՝ պատահիներ	այդ թվում՝ կյանքում առաջին անգամ ախտորոշված		Ընդամենը	այդ թվում՝ պատահիներ	
									Ընդամենը	այդ թվում՝ պատահիներ			Ընդամենը
արտրոզներ	M15-M19	4	1	0	0	0	0	0	0	0	0	0	0
շարակցական հյուսվածքի համակարգային ախտահարումներ	M30-M35	2	0	0	0	0	0	0	0	0	0	0	0
օստեոպարոզ	M80-M81	2	1	0	0	0	0	0	0	0	0	0	0
Միզասեռական համակարգի հիվանդություններ	N00-N99	68	19	8	0	0	0	2	0	2	0	2	0
միզաքարային հիվանդություն	N20-N23	12	3	0	0	0	0	0	0	0	0	0	0
երիկամի և միզածորանի այլ հիվանդ.	N25-N28	5	3	0	0	0	0	0	0	0	0	0	0
կրծքագեղձի բարորակ դիսպլազիա	N60	5	1	0	0	0	0	0	0	0	0	0	0
ծվարանների և փողերի բորբոքում	N70	3	1	1	0	0	0	0	0	0	0	0	0
էնդոմետրիոզ	N80	0	0	0	0	0	0	0	0	0	0	0	0
արգանդի վզիկի էրոզիա և էկտրոպ.	N86	13	6	2	0	0	0	0	0	0	0	0	0
դաշտանի խանգարումներ	N91-N94 մաս	10	3	3	0	0	0	0	0	0	0	0	0
դաշտանադադ և շուրջդաշտ շրջ խան.	N95	13	2	2	0	0	0	0	0	0	0	0	0
կանանց ամլություն	N97	7	0	0	0	0	0	0	0	0	0	0	0
դասի այլ հիվանդություններ		0	0	0	0	0	0	0	0	0	0	0	0
Հղիութ, ծննդաբերություն և հետծն շրջ	O00-O75, O81-O99	555	555	290	0	0	0	0	0	0	0	0	0
Բնածին զարգացման արատներ, դեֆորմացիաներ և քրոմոսոմային շեղումներ	Q00-Q99	0	0	0	0	0	0	1	0	1	0	1	0
դասի այլ հիվանդություններ	Q00-Q99	0	0	0	0	0	0	1	0	1	0	1	0

«ՄՈՐ ԵՎ ՄԱՆԿԱՆ ԱՌՈՂՋՈՒԹՅԱՆ ՊԱՀՊԱՆՄԱՆ ԳԻՏԱՀԵՏԱԶՈՏԱԿԱՆ ԿԵՆՏՐՈՆ» ՓԲԸ

ԱՆՁՆԱԳՐԱՅԻՆ ՏՎՅԱԼՆԵՐ

Կադրային հագեցվածություն

- | | |
|---------------------------------------|-----|
| ✓ Բժիշկներ բոլոր մասնագիտություններով | 96 |
| ✓ Միջին բուժաշխատող | 116 |

Մահճակալային ֆոնդ	120 մահճակալ
Ընդունվել են հիվանդներ	4517
Հիվանդանոցային մահացություն	8
Ծնունդներ	2540
Վիժումներ	269
Կեսարյան հատումներ	866
Վիրահատություններ	2890

Գործող բաժանմունքներ

- | | |
|---------------------------|-------------|
| ✓ Մանկաբարձական | 45 մահճակալ |
| ✓ Հղիության պաթոլոգիա | 21 մահճակալ |
| ✓ Գինեկոլոգիական | 49 մահճակալ |
| ✓ Մանկական գինեկոլոգիական | 5 մահճակալ |

Պոլիկլինիկական ծառայություն

Աղյուսակ 1. ՀԻՎԱՆԴԱՆՈՑԱՅԻՆ ԲՈՒԺՕԳՆՈՒԹՅՈՒՆ ԻՐԱԿԱՆԱՑՆՈՂ ՀԻՄՆԱՐԿՆԵՐԻ ԳՈՐԾՈՒՆԵՈՒԹ ՅՈՒՆԸ, 2018

Բուժհիմնարկի անվանումը	Մահճակալների թիվը	Ընդունվել են հիվանդներ	Մահճակալի տարեկան միջին զբաղվածությունը օրերով	Մահացել են հիվանդանոցում	
				Բացարձակ թիվ	Հիվանդանոցային մահացություն (%)
Երևան - ընդամենը	7884	291402	254	3944	1.4
«Մոր և մանկան առողջության պահպանման գիտական կենտրոն»	120	4517	138	8	0.2

Աղյուսակ 1. շարունակություն

Բուժհիմնարկի անվանումը	Ծնունդների թիվը	Վիժումների թիվը	Կեսարյան հատումների թիվը	Վիրահատությունների թիվը
Երևան - ընդամենը	21255	4442	8383	117523
«Մոր և մանկան առողջության պահպանման գիտական կենտրոն»	2540	269	866	2890

Աղյուսակ 2. «ՄՈՐ ԵՎ ՄԱՆԿԱՆ ԱՌՈՂՋ.ՊԱՀՊ.ԳԿ ԿԵՆՏՐՈՆ»-Ի ՄԱՐԴԿԱՅԻՆ ՆԵՐՈՒԺ, 2018

ԱԱՊ ՕՂԱԿԻ ԲԺԻՇԿՆԵՐ									
Պաշտոնի անվանում	Զբաղված պաշտոնների քանակը	Ֆիզիկական անձերի քանակը		որոնցից՝ կանայք (սյուն 2-ից)	Ֆիզիկական անձերի թվաքանակը (սյուն.2-ից) տարիքային խմբեր				
		Ընդամենը (ներառյալ ֆիզ. արձ-ում, զին. ծառ-ում, գործուղ-ում գտնվող և այլ անձանց)	Ներկա պահին աշխատող		22_34	35_44	45_54	55_64	65>
Բժիշկներ – ընդամենը	36	34	34	33	8	9	7	3	7
Մանկաբարձ - զինեկոլոգ	3	3	3	3	1	2	0	0	0
Ներզատաբան զինեկոլոգ	1	1	1	1	0	0	1	0	0
Մանուալ թերապևտ	1	1	1	0	0	0	0	0	1
Ռենտգենոլոգ	1	1	1	1	0	1	0	0	0
Սոնոգրաֆիստ	11	11	11	11	5	2	2	1	1
Կլինիկական լաբորանտ	18	16	16	16	2	3	4	2	5
Թերապևտ ստոմատոլոգ	1	1	1	1	0	1	0	0	0
ԱԱՊ ՕՂԱԿԻ ՄԻՋԻՆ ԲՈՒԺԱՆՁՆԱԿԱԶՄ									
Պաշտոնի անվանում	Զբաղված պաշտոնների քանակը	Ֆիզիկական անձերի քանակը		որոնցից՝ կանայք (սյուն 2-ից)	Ֆիզիկական անձերի թվաքանակը (սյուն.2-ից) տարիքային խմբեր				
		Ընդամենը (ներառյալ ֆիզ. արձ-ում, զին. ծառ-ում, գործուղ-ում գտնվող և այլ անձանց)	Ներկա պահին աշխատող		18-34	35_44	45_54	55_64	65>
Ընդամենը միջին բուժանձնակազմ ըստ մասնագիտությունների և ծառայությունների	27	27	27	27	1	10	4	10	2
Ստոմատոլոգիայի բուժքույր	1	1	1	1	0	1	0	0	0
Այլ կաբինետների բուժքույրեր	1	1	1	1	0	0	0	1	0
Լաբորատոր ախտորոշման	1	1	1	1	0	0	0	1	0
Ֆունկցիոնալ ախտորոշման	1	1	1	1	0	0	1	0	0
Մանկաբարձուհի	7	7	7	7	1	5	1	0	0
Լաբորանտներ	15	15	15	15	0	4	2	7	2
Այլ միջին անձնակազմ	1	1	1	1	0	0	0	1	0
Դեղագործ	1	1	1	1	0	0	0	1	0

Աղյուսակ 3. «ՄՈՐ ԵՎ ՄԱՆԿԱՆ ԱՌՈՂՋ.ՊԱՀՊ.ԳՀ ԿԵՆՏՐՈՆ»-Ի ՄԱՐԴԿԱՅԻՆ ՆԵՐՈՒԺ, 2018

ՀԻՎԱՆԴԱՆՈՑԱՅԻՆ ՕՂԱԿԻ ԲԺԻՇԿՆԵՐ									
Պաշտոնի անվանում	Զբաղված պաշտոնների քանակը	Ֆիզիկական անձերի քանակը		որոնցից՝ կանայք (սյուն 2-ից)	Ֆիզիկական անձերի թվաքանակը (սյուն.2-ից) տարիքային խմբեր				
		Ընդամենը (ներառյալ ֆիզ. արձ-ում, զին. ծառ-ում, գործուղ-ում գտնվող և այլ անձանց)	Ներկա պահին աշխատող		22_34	35_44	45_54	55_64	65>
Բժիշկներ - ընդամենը	48	48	47	35	8	21	12	2	5
Գործադիր մարմնի ղեկավար և տեղակալներ	1	1	1	0	0	0	0	0	1
Թերապևտներ - ընդամենը	1	1	1	1	0	0	0	1	0
Նեոնատոլոգ	8	8	8	7	1	2	5	0	0
Մանկաբարձ - գինեկոլոգ	30	30	29	22	5	15	7	0	3
Ռեպրոդուկոլոգ (Վերարտադրողական առող. գինեկոլոգ)	1	1	1	1	1	0	0	0	0
Անեսթեզիոլոգ	6	6	6	3	1	3	0	1	1
Հիվանդանոցային համաճարակաբան	1	1	1	1	0	1	0	0	0
ՀԻՎԱՆԴԱՆՈՑԱՅԻՆ ՕՂԱԿԻ ՄԻՋԻՆ ԲՈՒԺԱՆՁՆԱԿԱԶՄ									
Պաշտոնի անվանում	Զբաղված պաշտոնների քանակը	Ֆիզիկական անձերի քանակը		որոնցից՝ կանայք (սյուն 2-ից)	Ֆիզիկական անձերի թվաքանակը (սյուն.2-ից) տարիքային խմբեր				
		Ընդամենը (ներառյալ ֆիզ. արձ-ում, զին. ծառ-ում, գործուղ-ում գտնվող և այլ անձանց)	Ներկա պահին աշխատող		18-34	35_44	45_54	55_64	65>
Ընդամենը միջին բուժանձնակազմ ըստ մասնագիտությունների և ծառայությունների	89	89	82	89	28	21	27	11	2
Մանկական բուժքույր	15	15	13	15	6	2	5	2	0
Բուժքույր անեսթեզիոլոգ	8	8	8	8	2	2	3	1	0
Այլ կաբինետների բուժքույրեր	17	17	17	17	3	5	4	3	2
Մանկաբարձուհի	47	47	42	47	15	12	15	5	0
Այլ միջին անձնակազմ	2	2	2	2	2	0	0	0	0

Աղյուսակ 4. «ՄՈՐ ԵՎ ՄԱՆԿԱՆ ԱՌՈՂՋՈՒԹՅԱՆ ՊԱՀՊԱՆՄԱՆ ԳՀ ԿԵՆՏՐՈՆ»-ՈՒՄ ԱՐՁԱՆԱԳՐՎԱԾ ՀԻՎԱՆԴՈՒԹՅՈՒՆՆԵՐՆ ԸՍՏ ՏԱՐԻՔԱՅԻՆ ԽՄԲԵՐԻ ԵՎ ՆՈՂՈԼՈԳԻԱՆԵՐԻ, 2018

Դասերի և առանձին հիվանդությունների անվանումը	ՀՄԴ 10	Մեծահասակներ			Երեխաներ. (0-14 տարեկան)			Երեխաներ (15-17 տարեկան)					
					Գրանցվել են տվյալ հիվանդությամբ		Դիսպան սերային հսկողության տակ են հաշվետու տարեվերջին	Գրանցվել են տվյալ հիվանդությամբ				Դիսպան սերային հսկողության տակ են հաշվետու տարեվերջին	
		Ընդամենը	այդ թվում՝ կյանքում առաջին անգամ ախտորոշված	Ընդամենը	այդ թվում՝ կյանքում առաջին անգամ ախտորոշված	Ընդամենը		այդ թվում՝ պատահիներ	այդ թվում՝ կյանքում առաջին անգամ ախտորոշված				
									Ընդամենը	այդ թվում՝ պատահիներ	Ընդամենը	այդ թվում՝ պատահիներ	
Ընդամենը	A00-T98	6254	3933	833	20	20	0	56	0	45	0	0	0
այդ թվում՝ վարակ. և մակաբ. հիվանդ.	A00-B99	551	493	0	0	0	0	4	0	4	0	0	0
Նորագոյացություններ	C00-D48	237	203	0	0	0	0	0	0	0	0	0	0
Մկանակմախքային համակարգի և շարակցական հյուսվածքի հիվանդ.	M00-M99	490	400	0	0	0	0	0	0	0	0	0	0
օստեոպարոզ	M80-M81	490	400	0	0	0	0	0	0	0	0	0	0
Միզասեռական համակարգի հիվանդ.	N00-N99	3987	2230	614	14	14	0	52	0	41	0	0	0
արական ամլություն	N46	171	102	0	0	0	0	0	0	0	0	0	0
ծվարանների եւ փողերի բորբոքումներ	N70	298	201	0	0	0	0	5	0	5	0	0	0
էնդոմետրիոզ	N80	31	23	0	0	0	0	0	0	0	0	0	0
արգանդի վզիկի էրոզիա եւ էկտրոպիոն	N86	401	311	0	0	0	0	0	0	0	0	0	0
դաշտանի խանգարումներ	N91-N94 մաս	323	198	0	14	14	0	47	0	36	0	0	0
դաշտանադադարի և շուրջդաշտ. շրջանի խանգարումներ	N95	139	101	0	0	0	0	0	0	0	0	0	0
կանանց ամլություն	N97	1401	378	614	0	0	0	0	0	0	0	0	0
դասի այլ հիվանդություններ		1223	916	0	0	0	0	0	0	0	0	0	0
Հղիություն, ծննդաբերություն և հետծննդյան շրջան	O00 O75, O81-O99	683	301	219	0	0	0	0	0	0	0	0	0
Բնածին շեղումներ, դեֆորմացիաներ և քրոմոսոմային խանգարումներ	Q00-Q99	306	306	0	6	6	0	0	0	0	0	0	0
դասի այլ հիվանդություններ		306	306	0	6	6	0	0	0	0	0	0	0

«ԱՐԱԲԿԻՐ»

ԲԺՇԿԱԿԱՆ ՀԱՄԱԼԻՐ՝ ԵՐԵՒԱՆԵՐԻ ԵՎ ԴԵՌԱՀԱՍՆԵՐԻ ԱՌՈՂՋՈՒԹՅԱՆ ԻՆՍՏԻՏՈՒՏ ՍՊԸ

ԱՆՁՆԱԳՐԱՅԻՆ ՏՎՅԱԼՆԵՐ

Կադրային հագեցվածություն

- | | |
|---------------------------------------|-----|
| ✓ Բժիշկներ բոլոր մասնագիտություններով | 168 |
| ✓ Միջին բուժաշխատող | 202 |

Մահճակալային ֆոնդ	260 մահճակալ
Ընդունվել են հիվանդներ	15568
Հիվանդանոցային մահացություն	27
Վիրահատություններ	3895

Գործող բաժանմունքներ

- | | |
|--------------------------------|-------------|
| ✓ Պոլիմոնոլոգիական | 20 մահճակալ |
| ✓ Ալերգոլոգիական | 13 մահճակալ |
| ✓ Նյարդաբանական | 7 մահճակալ |
| ✓ Մանկաբուժական | 68 մահճակալ |
| ✓ Քիթ – կոկորդ - ականջաբանական | 35 մահճակալ |
| ✓ Ուրոլոգիական | 20 մահճակալ |
| ✓ Վիրաբուժական | 20 մահճակալ |
| ✓ Նեֆրոլոգիական | 30 մահճակալ |
| ✓ Օրթոպեդիկ | 5 մահճակալ |
| ✓ Վերակենդանացման | 24 մահճակալ |
| ✓ Անհետաձգելի բուժօգնություն | 18 մահճակալ |

Պոլիկլինիկական ծառայություն

Ցերեկային ստացիոնար

Աղյուսակ 1. ՀԻՎԱՆԴԱՆՈՑԱՅԻՆ ԲՈՒԺՕԳՆՈՒԹՅՈՒՆ ԻՐԱԿԱՆԱՑՆՈՂ ՀԻՄՆԱՐԿՆԵՐԻ ԳՈՐԾՈՒՆԵՈՒԹՅՈՒՆԸ, 2018

Բուժհիմնարկի անվանումը	Մահճակալների թիվը	Ընդունվել են հիվանդներ	Մահճակալի տարեկան միջին զբաղվածությունը օրերով	Մահացել են հիվանդանոցում	
				Բացարձակ թիվ	Հիվանդանոցային մահացություն (%)
Երևան - ընդամենը	7884	291402	254	3944	1.4
«Արաբկիր» բժշկական համալիր երեխաների և դեռահասների առողջության ինստիտուտ	260	15568	549	27	0.2

Աղյուսակ 1. շարունակություն

Բուժհիմնարկի անվանումը	Ծնունդների թիվը	Վիժումների թիվը	Կեսարյան հատումների թիվը	Վիրահատությունների թիվը
Երևան - ընդամենը	21255	4442	8383	117523
«Արաբկիր» բժշկական համալիր երեխաների և դեռահասների առողջության ինստիտուտ	0	0	0	3895

Աղյուսակ 2. «ԱՐԱԲԿԻՐ» ԲԺՇԿԱԿԱՆ ՀԱՄԱԼԻՐ ԵՐԵՒԱՆԵՐԻ ԵՎ ԴԵՌԱՀԱՍՆԵՐԻ ԱՌՈՂՋՈՒԹՅԱՆ ԻՆՍՏԻՏՈՒՄԻ ՄԱՐԴԿԱՅԻՆ ՆԵՐՈՒԺ, 2018

ԱԱՊ ՕՂԱԿԻ ԲԺԻՇԿՆԵՐ									
Պաշտոնի անվանում	Զբաղված պաշտոնների քանակը	Ֆիզիկական անձերի քանակը		որոնցից՝ կանայք (սյուն.2-ից)	Ֆիզիկական անձերի թվաքանակը (սյուն.2-ից) տարիքային խմբեր				
		Ընդամենը (ներառյալ ֆիզ. արձ-ում, գին. ծառ-ում, գործուղ-ում գտնվող և այլ անձանց)	Ներկա պահին աշխատող		22_34	35_44	45_54	55_64	65>
Բժիշկներ – ընդամենը	37,25	47	43	46	13	17	8	6	3
Գործադիր մարմնի ղեկավար և տեղակալներ	1	1	1	1	0	1	0	0	0
Թերապևտներ - ընդամենը	1	1	1	1	0	0	0	0	1
Ներգատաբան	1,5	2	2	2	0	1	1	0	0
Աղետամոքսաբան	2,5	3	2	3	0	2	0	1	0
Ռևմատոլոգ	1	1	1	1	0	0	1	0	0
Մանկաբույժներ - ընդամենը	0,5	1	1	1	0	1	0	0	0
Մանկական նյարդաբան	3,5	4	4	4	2	2	0	0	0
Մանկական գինեկոլոգ	1	1	1	1	0	1	0	0	0
Մանկական ստոմատոլոգ	1	1	1	1	0	1	0	0	0
Նյարդաբան	2,5	3	2	3	0	0	2	1	0
Հոգեբույժ	1	1	1	1	0	0	0	1	0
Սրտաբան	2	2	2	2	1	0	1	0	0
Ակնաբույժ	1,5	3	3	3	0	2	0	0	1
Էնդոսկոպիստ	1,5	2	2	1	1	0	0	0	1
Թերապևտ ստոմատոլոգ	1	2	2	2	1	0	1	0	0
Օրթոդոնտ ստոմատոլոգ	1	1	1	1	1	0	0	0	0
Գենետիկ	0,25	1	1	1	0	1	0	0	0
Այլ մասնագետ	12,5	17	15	17	5	6	3	3	0
ԱԱՊ ՕՂԱԿԻ ՄԻՋԻՆ ԲՈՒԺԱՆՁՆԱԿԱԶՄ									
Պաշտոնի անվանում	Զբաղված պաշտոնների քանակը	Ֆիզիկական անձերի քանակը		որոնցից՝ կանայք (սյուն.2-ից)	Ֆիզիկական անձերի թվաքանակը (սյուն.2-ից) տարիքային խմբեր				
		Ընդամենը (ներառյալ ֆիզ. արձ-ում, գին. ծառ-ում, գործուղ-ում գտնվող և այլ անձանց)	Ներկա պահին աշխատող		18-34	35_44	45_54	55_64	65>
Ընդամենը միջին բուժանձնակազմ՝ ըստ մասնագիտությունների և ծառայությունների	21,5	27	22	27	15	7	3	1	1
Ստոմատոլոգիայի բուժքույր	2	4	2	4	2	2	0	0	0
Այլ կաբինետների բուժքույրեր	10	11	10	11	6	2	2	0	1
Բուժքույրական գործի կառավարիչ	0,5	1	1	1	0	1	0	0	0
Ռենտգեն լաբորանտներ և ռենտգեն տեխնիկներ	1	1	1	1	0	0	0	1	0
Այլ միջին անձնակազմ	8	10	8	10	7	2	1	0	0

Աղյուսակ 3. «ԱՐԱԲԿԻՐ» ԲԺՇԿԱԿԱՆ ՀԱՄԱԼԻՐ՝ ԵՐԵՒԱՆԵՐԻ ԵՎ ԴԵՌԱՀԱՍՆԵՐԻ ԱՌՈՂՋՈՒԹՅԱՆ ԻՆՍՏԻՏՈՒՏԻ ՄԱՐԴԿԱՅԻՆ ՆԵՐՈՒԺ, 2018

ՀԻՎԱՆԴԱՆՈՑԱՅԻՆ ՕՂԱԿԻ ԲԺԻՇԿՆԵՐ

Պաշտոնի անվանում	Զբաղված պաշտոնների քանակը	Ֆիզիկական անձերի քանակը		որոնցից՝ կանայք (սյուն 2-ից)	Ֆիզիկական անձերի թվաքանակը (սյուն.2-ից) տարիքային խմբեր				
		Ընդամենը (ներառյալ ֆիզ. արձ-ում, զին. ծառ-ում, գործուղ-ում գտնվող և այլ անձանց)	Ներկա պահին աշխատող		22_34	35_44	45_54	55_64	65>
Բժիշկներ – ընդամենը	111	121	119	75	44	27	15	20	15
Գործադիր մարմնի ղեկավար և տեղակալներ	6	6	6	2	0	1	0	3	2
Թերապևտներ - ընդամենը	1	1	1	1	0	0	0	0	1
Ալերգոլոգ և իմունոլոգ	2	2	2	2	0	1	0	1	0
Երիկամաբան	7	7	7	6	2	1	1	2	1
Ներզատաբան	1,5	2	2	2	0	1	1	0	0
Աղեստամոքսաբան	1,5	2	2	2	1	0	0	1	0
Մանկաբույժներ - ընդամենը	23,5	25	23	25	20	1	0	2	2
Մանկական ալերգոլոգ և իմունոլոգ	0,5	1	1	1	1	0	0	0	0
Մանկական թոքաբան	0,5	1	1	1	1	0	0	0	0
Մանկական վիրաբույժ	11	13	13	1	5	5	1	0	2
Վիրաբույժ	2,5	3	3	0	0	1	1	0	1
Վնասվածքաբան և օրթոպեդ	4,5	5	5	0	1	3	0	1	0
Ուռուցքաբան	1	1	1	0	0	0	0	1	0
Քիթ-կոկորդ-ականջաբան	12	12	12	6	3	1	4	0	4
Անեսթեզիոլոգ	6,5	8	8	3	2	1	2	2	1
Ռենտգենոլոգ	3	3	3	2	1	1	0	1	0
Սոնոգրաֆիստ	4	4	4	4	0	2	1	1	0
Կոմպյուտերային տոմոգրաֆիկ և միջուկամագնիսային-ռեզոնանսային ախտորոշման մասնագետ	1	1	1	1	1	0	0	0	0
Թոքաբան	2	2	2	1	1	0	0	1	0
Էնդոսկոպիստ	1,5	2	2	1	1	0	0	0	1
Ուռուլոգ	0,5	1	1	0	0	1	0	0	0
Նյարդավիրաբույժ	0,5	1	1	0	1	0	0	0	0
Պլաստիկ և վերակառուցողական վիրաբույժ	1	1	1	0	1	0	0	0	0
Ախտաբան և կլինիկական մորֆոլոգ	3,5	4	4	2	0	1	2	1	0
Լաբորանտ իմունոլոգ (շճաբանություն)	1	1	1	1	1	0	0	0	0
Կլինիկական լաբորանտ	8	8	8	7	1	4	1	2	0
Հիվանդանոցային համաճարակաբան	1	1	1	1	0	1	0	0	0
Մանրէաբան	2	2	2	2	0	1	1	0	0
Վիրուսաբան	1	1	1	1	0	0	0	1	0

Աղյուսակ 3. Շարունակություն

ՀԻՎԱՆԴԱՆՈՑԱՅԻՆ ՕՂԱԿԻ ՄԻՋԻՆ ԲՈՒԺԱՆՁՆԱԿԱԶՄ									
Պաշտոնի անվանում	Զբաղված պաշտոնների քանակը	Ֆիզիկական անձերի քանակը		որոնցից՝ կանայք (սյուն.2-ից)	Ֆիզիկական անձերի թվաքանակը (սյուն.2-ից) տարիքային խմբեր				
		Ընդամենը (ներառյալ ֆիզ. արձ-ում, զին. ծառ-ում, գործուղ-ում գտնվող և այլ անձանց)	Ներկա պահին աշխատող		18-34	35_44	45_54	55_64	65>
Ընդամենը միջին բուժանձնակազմ ըստ մասնագիտությունների և ծառայությունների	169	175	163	174	93	45	32	3	2
Վիրակապարանի բուժքույր	3	3	3	3	1	0	0	1	1
Բուժքույր անեսթեզիոլոգ	9	9	7	9	3	4	2	0	0
Շտապ և անհետաձգելի օգնության բուժքույր	22	22	18	22	18	3	1	0	0
Պաթանատոմիայի և կլինիկական մորֆոլոգիայի	1	1	1	1	0	0	1	0	0
Բուժքույրական գործի կառավարիչ	1	1	1	1	0	0	1	0	0
Լաբորանտներ	22	22	22	22	2	11	6	2	1
Ռենտգեն լաբորանտներ և ռենտգեն տեխնիկներ	7	7	7	6	3	3	1	0	0
Սանիտարական բժիշկների և համաճարակաբանների օգնականներ	1	1	1	1	0	1	0	0	0
Այլ միջին անձնակազմ	103	109	103	109	66	23	20	0	0
Դեղագործ	3	3	3	3	0	1	2	0	0

Հ Հ Ա Ն

ԿՈՒՐՈՐՏԱԲԱՆՈՒԹՅԱՆ ԵՎ ՖԻԶԻԿԱԿԱՆ ԲԺՇԿՈՒԹՅԱՆ ԳԻՏԱՀԵՏԱԶՈՏԱԿԱՆ ԻՆՍՏԻՏՈՒՏ ՓԲԸ

ԱՆՁՆԱԳՐԱՅԻՆ ՏՎՅԱԼՆԵՐ

Կադրային հագեցվածություն

- | | |
|---------------------------------------|----|
| ✓ Բժիշկներ բոլոր մասնագիտություններով | 39 |
| ✓ Միջին բուժաշխատող | 62 |

Մահճակալային ֆոնդ	150 մահճակալ
-------------------	--------------

Ընդունվել են հիվանդներ	2408
------------------------	------

Հիվանդանոցային մահացություն	0
-----------------------------	---

Գործող բաժանմունքներ

- | | |
|-------------------|--------------|
| ✓ Վերականգնողական | 150 մահճակալ |
|-------------------|--------------|

Պոլիկլինիկական ծառայություն

Աղյուսակ 1. ՀԻՎԱՆԴԱՆՈՑԱՅԻՆ ԲՈՒԺՕԳԵՆՈՒԹՅՈՒՆ ԻՐԱԿԱՆԱՑՆՈՂ ՀԻՄՆԱՐԿՆԵՐԻ ԳՈՐԾՈՒՆԵՈՒԹ ՅՈՒՆԸ, 2018

Բուժհիմնարկի անվանումը	Մահճակալների թիվը	Ընդունվել են հիվանդներ	Մահճակալի տարեկան միջին զբաղվածությունը օրերով	Մահացել են հիվանդանոցում	
				Բացարձակ թիվ	Հիվանդանոցային մահացություն (%)
Երևան - ընդամենը	7884	291402	254	3944	1.4
Կուրորտաբանության և ֆիզիկական բժշկության գիտահետազոտական ինստիտուտ ՓԲԸ	150	2408	218	0	0.0

Աղյուսակ 2. ԿՈՒՐՈՐՏԱԲԱՆՈՒԹՅԱՆ ԵՎ ՖԻԶԻԿԱԿԱՆ ԲԺՇԿՈՒԹՅԱՆ ԳՇԻ ՄԱՐԴԿԱՅԻՆ ՆԵՐՈՒԺ, 2018

ԱԱՊ ՕՂԱԿԻ ԲԺՇԿՆԵՐ									
Պաշտոնի անվանում	Զբաղված պաշտոնների քանակը	Ֆիզիկական անձերի քանակը		որոնցից՝ կանայք (սյուն 2-ից)	Ֆիզիկական անձերի թվաքանակը (սյուն.2-ից) տարիքային խմբեր				
		Ընդամենը (ներառյալ ֆիզ. արձ-ում, գին. ծառ-ում, գործուղ-ում գտնվող և այլ անձանց)	Ներկա պահին աշխատող		22_34	35_44	45_54	55_64	65>
Բժիշկներ - ընդամենը	3	3	3	3	0	0	0	1	2
Մանկաբույժներ - ընդամենը	1	1	1	1	0	0	0	0	1
Մաշկաբան վնեբույժ	1	1	1	1	0	0	0	0	1
Մանկաբարձ - գինեկուլոգ	1	1	1	1	0	0	0	0	1
ԱԱՊ ՕՂԱԿԻ ՄԻՋԻՆ ԲՈՒԺԱՆՁՆԱԿԱԶՄ									
Պաշտոնի անվանում	Զբաղված պաշտոնների քանակը	Ֆիզիկական անձերի քանակը		որոնցից՝ կանայք (սյուն 2-ից)	Ֆիզիկական անձերի թվաքանակը (սյուն.2-ից) տարիքային խմբեր				
		Ընդամենը (ներառյալ ֆիզ. արձ-ում, գին. ծառ-ում, գործուղ-ում գտնվող և այլ անձանց)	Ներկա պահին աշխատող		18-34	35_44	45_54	55_64	65>
Ընդամենը միջին բուժանձնակազմ՝ ըստ մասնագիտությունների և ծառայությունների	4	4	4	4	0	1	2	1	0
Այլ կաբինետների բուժքույրեր	4	4	4	4	0	1	2	1	0

Աղյուսակ 3. ԿՈՒՐՈՐՏԱԲԱՆՈՒԹՅԱՆ ԵՎ ՖԻԶԻԿԱԿԱՆ ԲԺՇԿՈՒԹՅԱՆ. ԳՀԻ ՄԱՐԴԿԱՅԻՆ ՆԵՐՈՒԺ, 2018

ՀԻՎԱՆԴԱՆՈՑԱՅԻՆ ՕՂԱԿԻ ԲԺՇԿՆԵՐ									
Պաշտոնի անվանում	Զբաղված պաշտոնների քանակը	Ֆիզիկական անձերի քանակը		որոնցից՝ կանայք (սյուն 2-ից)	Ֆիզիկական անձերի թվաքանակը (սյուն.2-ից) տարիքային խմբեր				
		Ընդամենը (ներառյալ ֆիզ. արձ-ում, զին. ծառ-ում, գործուղ-ում գտնվող և այլ անձանց)	Ներկա պահին աշխատող		22_34	35_44	45_54	55_64	65>
Բժիշկներ - ընդամենը	33	33	33	27	0	1	8	7	17
Գործադիր մարմնի ղեկավար և տեղակալներ	2	2	2	0	0	1	0	0	1
Ներգատաբան	2	2	2	2	0	0	1	1	0
Աղետամոքսաբան	3	3	3	2	0	0	0	1	2
Ռևմատոլոգ	2	2	2	2	0	0	0	0	2
Մանկաբույժներ - ընդամենը	1	1	1	1	0	0	0	0	1
Նյարդաբան	4	4	4	4	0	0	1	1	2
Սրտաբան	2	2	2	2	0	0	0	0	2
Մաշկաբան- վնասվածքաբան	1	1	1	1	0	0	0	0	1
ԷԿԳ-մասնագետ	1	1	1	1	0	0	0	0	1
Մանկաբարձ-գինեկոլոգ	1	1	1	1	0	0	0	0	1
Ֆիզիոթերապևտ	2	2	2	2	0	0	0	1	1
Մանուալ թերապևտ	1	1	1	0	0	0	0	1	0
Ռեֆլեքսոթերապևտ	3	3	3	3	0	0	1	1	1
Կինեզոթերապևտ	2	2	2	1	0	0	2	0	0
Ռենտգենոլոգ	1	1	1	0	0	0	0	1	0
Սոնոգրաֆիստ	2	2	2	2	0	0	1	0	1
Կլինիկական լաբորանտ	2	2	2	2	0	0	1	0	1
Բժիշկ վիճակագիր	1	1	1	1	0	0	1	0	0
Դեղագործության կազմակերպիչ և կառավարիչ	2	2	0	2	1	0	0	0	1
ՀԻՎԱՆԴԱՆՈՑԱՅԻՆ ՕՂԱԿԻ ՄԻՋԻՆ ԲՈՒԺԱՆՁՆԱԿԱԶՄ									
Պաշտոնի անվանում	Զբաղված պաշտոնների քանակը	Ֆիզիկական անձերի քանակը		որոնցից՝ կանայք (սյուն 2-ից)	Ֆիզիկական անձերի թվաքանակը (սյուն.2-ից) տարիքային խմբեր				
		Ընդամենը (ներառյալ ֆիզ. արձ-ում, զին. ծառ-ում, գործուղ-ում գտնվող և այլ անձանց)	Ներկա պահին աշխատող		18-34	35_44	45_54	55_64	65>
Ընդամենը միջին բուժանձնակազմ ըստ մասնագիտությունների և ծառայությունների	58	58	58	58	7	13	15	16	7
Ֆիզիոթերապևտիկ և վերականգնողական բուժքույր	37	37	37	37	7	10	9	8	3
Այլ կաբինետների բուժքույրեր	18	18	18	18	0	3	4	7	4
Ֆունկցիոնալ ախտորոշման	2	2	2	2	0	0	1	1	0
Ռենտգեն լաբորանտներ և ռենտգեն տեխնիկներ	1	1	1	1	0	0	1	0	0
Բուժական մերսոլ	10	10	10	0	3	1	4	2	0
Սպորտային մերսոլ	5	5	5	3	0	1	2	2	0

ՀՀ ԱՆ
«Վ. ՖԱՆԱՐՁՅԱՆԻ ԱՆՎԱՆ ՈՒՌՈՒՑՔԱԲԱՆՈՒԹՅԱՆ
ԱԶԳԱՅԻՆ ԿԵՆՏՐՈՆ»
ՓԲԸ

ԱՆՁՆԱԳՐԱՅԻՆ ՏՎՅԱԼՆԵՐ

Կադրային հագեցվածություն

- | | |
|---------------------------------------|-----|
| ✓ Բժիշկներ բոլոր մասնագիտություններով | 145 |
| ✓ Միջին բուժաշխատող | 181 |

Մահճակալային ֆոնդ	490 մահճակալ
Ընդունվել են հիվանդներ	7129
Հիվանդանոցային մահացություն	47
Վիրահատություններ	3884

Գործող բաժանմունքներ

- | | |
|---------------------------------------|--------------|
| ✓ Ուռուցքաբանական մեծահասակների համար | 340 մահճակալ |
| ✓ Ճառագայթային բուժման | 70 մահճակալ |
| ✓ Քիմիաթերապիա | 80 մահճակալ |

Պոլիկլինիկական ծառայություն

Ցերեկային ստացիոնար

Աղյուսակ 1. ՀԻՎԱՆԴԱՆՑԱՅԻՆ ԲՈՒԺՕԳՆՈՒԹՅՈՒՆ ԻՐԱԿԱՆԱՑՆՈՂ ՀԻՄՆԱՐԿՆԵՐԻ ԳՈՐԾՈՒՆԵՈՒԹ ՅՈՒՆԸ, 2018

Բուժհիմնարկի անվանումը	Մահճակալների թիվը	Ընդունվել են հիվանդներ	Մահճակալի տարեկան միջին զբաղվածությունը օրերով	Մահացել են հիվանդանոցում	
				Բացարձակ թիվ	Հիվանդանոցային մահացություն (%)
Երևան - ընդամենը	7884	291402	254	3944	1.4
Ֆանարջյանի անվան ուռուցքաբանության ազգային կենտրոն	490	7129	269	47	0.7

Աղյուսակ 1. շարունակություն

Բուժհիմնարկի անվանումը	Ծնունդների թիվը	Վիժումների թիվը	Կեսարյան հատումների թիվը	Վիրահատությունների թիվը
Երևան - ընդամենը	21255	4442	8383	117523
Ֆանարջյանի անվան ուռուցքաբանության ազգային կենտրոն	0	0	0	3884

Աղյուսակ 2. Վ.Ա. ՖԱՆԱՐՁՅԱՆԻ ԱՆՎԱՆ ՈՒԳԿԻ ՄԱՐԴԿԱՅԻՆ ՆԵՐՈՒԺ, 2018

ՀԻՎԱՆԴԱՆՑԱՅԻՆ ՕՂԱԿԻ ԲԺԻՇԿՆԵՐ									
Պաշտոնի անվանում	Զբաղված պաշտոնների քանակը	Ֆիզիկական անձերի քանակը		որոնցից կանայք (սյուն 2-ից)	Ֆիզիկական անձերի թվաքանակը (սյուն.2-ից) տարիքային խմբեր				
		Ընդամենը (ներառյալ ֆիզ. արձ-ում, զին. ծառ-ում, գործուղ-ում գտնվող և այլ անձանց)	Ներկա պահին աշխատող		22_34	35_44	45_54	55_64	65>
Բժիշկներ – ընդամենը	143	145	145	83	10	44	35	38	18
Գործադիր մարմնի ղեկավար և տեղակալներ	6	6	6	0	0	1	3	0	2
Ներգատաբան	1	1	1	1	0	0	0	0	1
Մանկական ուռուցքաբան	1	1	1	1	0	0	0	0	1
Սրտաբան	5	5	5	3	0	2	1	1	1
Ուռուցքաբան	43,5	44	44	11	5	20	6	11	2
Ուռուցքաբան վիրաբույժ	12,5	13	13	9	0	4	4	4	1
Ճառագայթային ուռուցքաբան	17	17	17	17	2	3	4	4	4
Հակաուռուցքային քիմիոթերապևտ	2	2	2	2	0	0	0	2	0
ԷԿԳ-մասնագետ	12	12	12	6	1	2	5	4	0
Անեսթեզիոլոգ	4,5	5	5	1	0	1	0	2	2
Ռենտգենոլոգ	6,5	7	7	5	1	4	1	1	0
Սոնոգրաֆիստ	4	4	4	3	0	2	2	0	0
Կոմպյուտերային տոմոգրաֆիկ և միջուկամագնիսային-ռեզոնանս սային ախտորոշման մասնագետ	2	2	2	1	0	0	0	2	0
Էնդոսկոպիստ	3	3	3	1	1	1	0	1	0
Նյարդավիրաբույժ	5	5	5	5	0	1	3	1	0
Ախտաբան և կլինիկական մորֆոլոգ	3	3	3	3	0	0	1	1	1
Կլինիկական լաբորանտ	9	9	9	9	0	2	3	2	2
Հիվանդանոցային համաճարակաբան	1	1	1	1	0	0	1	0	0
Բժիշկ վիճակագիր	5	5	5	4	0	1	1	2	1
Ատամնաբույժներ	1	1	1	0	0	1	0	0	0
Դեղագործության կազմակերպիչ և կառավարիչ	2	2	0	2	0	1	0	1	0
ՀԻՎԱՆԴԱՆՑԱՅԻՆ ՕՂԱԿԻ ՄԻՋԻՆ ԲՈՒԺԱՆՁՆԱԿԱԶՄ									
Պաշտոնի անվանում	Զբաղված պաշտոնների քանակը	Ֆիզիկական անձերի քանակը		որոնցից կանայք (սյուն 2-ից)	Ֆիզիկական անձերի թվաքանակը (սյուն.2-ից) տարիքային խմբեր				
		Ընդամենը (ներառյալ ֆիզ. արձ-ում, զին. ծառ-ում, գործուղ-ում գտնվող և այլ անձանց)	Ներկա պահին աշխատող		18-34	35_44	45_54	55_64	65>
Ընդամենը միջին բուժանձնակազմ ըստ մասնագիտությունների և ծառայությունների	181	181	181	181	52	60	43	24	2
Բուժքույր անեսթեզիոլոգ	9	9	9	9	2	5	2	0	0
Ստոմատոլոգիայի բուժքույր	1	1	1	1	1	0	0	0	0
Այլ կաբինետների բուժքույրեր	135	135	135	135	36	42	33	22	2
Ճառագայթային ախտորոշման	8	8	8	8	4	4	0	0	0
Ֆունկցիոնալ ախտորոշման	2	2	2	2	0	0	2	0	0
Պաթանատոմիայի և կլինիկական մորֆոլոգիայի	3	3	3	3	1	1	0	1	0
Բուժքույրական գործի կառավարիչ	1	1	1	1	0	0	0	1	0
Լաբորանտներ	10	10	10	10	4	4	2	0	0
Ռենտգեն լաբորանտներ և ռենտգեն տեխնիկներ	12	12	12	12	4	4	4	0	0
Դեղագործ	2	2	2	2	1	0	0	1	0

«Լ.Ա.ՄԻՔԱՅԵԼՅԱՆ» ՎԻՐԱԲՈՒԺՈՒԹՅԱՆ ԻՆՍՏԻՏՈՒՏ ՓԲԸ

ԱՆՁՆԱԳՐԱՅԻՆ ՏՎՅԱԼՆԵՐ

Կադրային հագեցվածություն

- ✓ Բժիշկներ բոլոր մասնագիտություններով 97
- ✓ Միջին բուժաշխատող 94

Մահճակալային ֆոնդ	220 մահճակալ
Ընդունվել են հիվանդներ	2211
Հիվանդանոցային մահացություն	67
Վիրահատություններ	1390

Գործող բաժանմունքներ

- ✓ Վիրաբուժական 45 մահճակալ
- ✓ Սիրտ-անոթային վիրաբուժության 35 մահճակալ
- ✓ Թոքային վիրաբուժության 10 մահճակալ
- ✓ Նեյրովիրաբուժության 30 մահճակալ
- ✓ Միկրովիրաբուժության 15 մահճակալ
- ✓ Գինեկոլոգիական 15 մահճակալ
- ✓ Ուրոլոգիական 20 մահճակալ
- ✓ Կոլոպրոկտոլոգիական 20 մահճակալ
- ✓ Վերակենդանացման (25) մահճակալ
- ✓ Քիմիաթերապիա 10 մահճակալ
- ✓ Դիմաձևոտային վիրաբուժության 10 մահճակալ
- ✓ Թերապևտիկ 10 մահճակալ

Աղյուսակ 1. ՀԻՎԱՆԴԱՆՈՑԱՅԻՆ ԲՈՒԺՕԳՆՈՒԹՅՈՒՆ ԻՐԱԿԱՆԱՑՆՈՂ ՀԻՄՆԱՐԿՆԵՐԻ ԳՈՐԾՈՒՆԵՈՒԹՅՈՒՆԸ, 2018

Բուժհիմնարկի անվանումը	Մահճակալների թիվը	Ընդունվել են հիվանդներ	Մահճակալի տարեկան միջին զբաղվածությունը օրերով	Մահացել են հիվանդանոցում	
				Բացարձակ թիվ	Հիվանդանոցային մահացություն (%)
Երևան - ընդամենը	7884	291402	254	3944	1.4
«Միքայելյան» վիրաբուժության ինստիտուտ	220	2211	82	67	3.1

Աղյուսակ 1. շարունակություն

Բուժհիմնարկի անվանումը	Ծնունդների թիվը	Վիժումների թիվը	Կեսարյան հատումների թիվը	Վիրահատությունների թիվը
Երևան - ընդամենը	21255	4442	8383	117523
«Միքայելյան» վիրաբուժության ինստիտուտ	0	0	0	1390

Աղյուսակ 2. «Լ. Ա. ՄԻՔԱՅԵԼՅԱՆ» ՎԻՐԱԲՈՒԺՈՒԹՅԱՆ ԻՆՍՏԻՏՈՒՏԻ ՄԱՐԴԿԱՅԻՆ ՆԵՐՈՒԺ, 2018

ՀԻՎԱՆԴԱՆՈՑԱՅԻՆ ՕՂԱԿԻ ԲԺԻՇԿՆԵՐ									
Պաշտոնի անվանում	Զբաղված պաշտոնների քանակը	Ֆիզիկական անձերի քանակը		որոնցից՝ կանայք (սյուն 2-ից)	Ֆիզիկական անձերի թվաքանակը (սյուն.2-ից) տարիքային խմբեր				
		Ընդամենը (ներառյալ ֆիզ. արձ-ում, զին. ծառ-ում, գործուղ-ում գտնվող և այլ անձանց)	Ներկա պահին աշխատող		22_34	35_44	45_54	55_64	65>
Բժիշկներ – ընդամենը	104	97	97	30	28	25	18	14	12
Գործադիր մարմնի ղեկավար և տեղակալներ	5	5	5	1	0	2	3	0	0
Թերապևտներ - ընդամենը	1	1	1	0	0	0	1	0	0
Հոմեոպաթ	1	1	1	0	0	1	0	0	0
Ներզատաբան	2	2	2	2	0	1	0	1	0
Աղեստամոքսաբան	4	4	4	3	1	1	1	1	0
Ռևմատոլոգ	1	1	1	0	0	1	0	0	0
Նյարդաբան	4	4	4	1	0	2	1	1	0
Մաշկաբան- վննորոլոգ	1	1	1	1	1	0	0	0	0
Վիրաբույժ	9	9	9	0	2	3	4	0	0
Կրծքային վիրաբույժ	2	2	2	0	1	1	0	0	0
Պրոկտոլոգ	2	2	2	0	1	0	0	0	1
Վնասվածքաբան և օրթոպեդ	3	3	3	0	0	0	2	1	0
Հակաուռուցքային քիմիոթերապևտ	1	1	1	1	1	0	0	0	0
Ակնաբույժ	1	1	1	1	0	0	0	1	0
Էլեկտրասրտագրող	3	3	3	3	0	0	0	1	2
Մանկաբարձգինեկոլոգ	1	1	1	0	0	0	0	0	1
Անեսթեզիոլոգ	16	16	16	4	10	0	2	1	3
Ինտենսիվ թերապևտ	1	1	1	0	0	0	0	1	0
Ռեֆլեքսոթերապևտ	2	2	2	1	0	1	0	0	1
Կինեզոթերապևտ	4	0	0	0	0	0	0	0	0
Ռենտգենոլոգ	2	2	2	2	0	2	0	0	0
Սոնոգրաֆիստ	4	4	4	4	1	1	0	0	2
Էնդոսկոպիստ	2	2	2	0	1	0	0	1	0
Ուռուլոգ	5	5	5	0	1	3	1	0	0
Նյարդավիրաբույժ	3	3	3	0	0	0	1	2	0
Անոթային վիրաբույժ	8	8	8	1	2	3	1	1	1
Ախտաբան և կլինիկական մորֆոլոգ	2	2	2	1	0	1	1	0	0
Կլինիկական լաբորանտ	4	1	1	1	0	0	0	0	1
Դիմաձևոտային վիրաբույժ	8	8	8	1	5	2	0	1	0
Հիվանդանոցային համաճարակաբան	1	1	1	1	0	0	0	1	0
Մանրէաբան	1	1	1	1	1	0	0	0	0
Կլինիկական դեղագիտ	3	3	3	2	1	0	1	1	0

Աղյուսակ 2. շարունակություն

ՀԻՎԱՆԴԱՆՈՑԱՅԻՆ ՕՂԱԿԻ ՄԻՋԻՆ ԲՈՒԺԱՆՁՆԱԿԱԶՄ									
Պաշտոնի անվանում	Զբաղված պաշտոնների քանակը	Ֆիզիկական անձերի քանակը		որոնցից՝ կանայք (սյուն 2-ից)	Ֆիզիկական անձերի թվաքանակը (սյուն.2-ից) տարիքային խմբեր				
		Ընդամենը (ներառյալ ֆիզ. արձուճում, զին. ծառուճում, գործուղում գտնվող և այլ անձանց)	Ներկա պահին աշխատող		18-34	35-44	45-54	55-64	65>
Ընդամենը միջին բուժանձնակազմ ըստ մասնագիտությունների և ծառայությունների	94	94	84	94	89	0	31	20	15
Վիրակապարանի բուժքույր	20	20	18	20	20	0	5	5	3
Բուժքույր անեսթեզիոլոգ	8	8	6	8	8	0	4	4	0
Ֆիզիոթերապևտիկ և վերականգնողական բուժքույր	3	3	3	3	3	0	2	1	0
Այլ կաբինետների բուժքույրեր	49	49	44	49	49	0	19	10	12
Պաթանատոմիայի և կլինիկական մորֆոլոգիայի	1	1	1	1	1	0	0	0	0
Բուժքույրական գործի կառավարիչ	1	1	1	1	1	0	0	0	0
Լաբորանտներ	5	5	5	5	2	0	0	0	0
Ռենտգեն լաբորանտներ և ռենտգեն տեխնիկներ	4	4	4	4	4	0	0	0	0
Հրահանգիչ - ախտահանողներ և ախտահանողներ	3	3	2	3	1	0	1	0	0

ՀՀ ԱՆ

«ՎՆԱՍՎԱԾՔԱԲԱՆՈՒԹՅԱՆ ԵՎ ՕՐԹՈՊԵԴԻԱՅԻ ԳԻՏԱԿԱՆ ԿԵՆՏՐՈՆ» ՓԲԸ

ԱՆՁՆԱԳՐԱՅԻՆ ՏՎՅԱԼՆԵՐ

Կադրային հագեցվածություն

- | | |
|---------------------------------------|----|
| ✓ Բժիշկներ բոլոր մասնագիտություններով | 46 |
| ✓ Միջին բուժաշխատող | 85 |

Մահճակալային ֆոնդ	125 մահճակալ
Ընդունվել են հիվանդներ	4912
Հիվանդանոցային մահացություն	1
Վիրահատություններ	836

Գործող բաժանմունքներ

- | | |
|--|-------------|
| ✓ Վնասվածքաբանական մեծահասակների համար | 30 մահճակալ |
| ✓ Վնասվածքաբանական մանկական | 25 մահճակալ |
| ✓ Օրթոպեդիկ մեծահասակների համար | 50 մահճակալ |
| ✓ Վիրաբուժական | 10 մահճակալ |
| ✓ Քիթ-կոկորդ-ականջաբանական | 10 մահճակալ |

Ցերեկային ստացիոնար

Աղյուսակ 1. ՀԻՎԱՆԴԱՆՈՑԱՅԻՆ ԲՈՒԺՕԳԵՆՈՒԹՅՈՒՆ ԻՐԱԿԱՆԱՑՆՈՂ ՀԻՄՆԱՐԿՆԵՐԻ ԳՈՐԾՈՒՆԵՈՒԹ ՅՈՒՆԸ, 2018

Բուժօգնության անվանումը	Մահակալների թիվը	Ընդունվել են հիվանդներ	Մահակալի տարեկան միջին զբաղվածությունը օրերով	Մահացել են հիվանդանոցում	
				Բացարձակ թիվ	Հիվանդանոցային մահացություն (%)
Երևան - ընդամենը	7884	291402	254	3944	1.4
Վնասվածքաբանության և օրթոպեդիայի գիտական կենտրոն	125	4912	305	1	0.02

Աղյուսակ 1. շարունակություն

Բուժօգնության անվանումը	Ծնունդների թիվը	Վիժումների թիվը	Կեսարյան հատումների թիվը	Վիրահատությունների թիվը
Երևան - ընդամենը	21255	4442	8383	117523
Վնասվածքաբանության և օրթոպեդիայի գիտական կենտրոն	0	0	0	836

Աղյուսակ 2. ՎՆԱՍՎԱԾՔԱԲԱՆՈՒԹՅԱՆ ԵՎ ՕՐԹՈՊԵԴԻԱՅԻ ԳԻՏԱԿԱՆ ԿԵՆՏՐՈՆԻ ՄԱՐԴԿԱՅԻՆ ՆԵՐՈՒԺ, 2018

ՀԻՎԱՆԴԱՆՈՑԱՅԻՆ ՕՂԱԿԻ ԲԺԻՇԿՆԵՐ									
Պաշտոնի անվանում	Զբաղված պաշտոնների քանակը	Ֆիզիկական անձերի քանակը		որոնցից՝ կանայք (սյուն 2-ից)	Ֆիզիկական անձերի թվաքանակը (սյուն 2-ից) տարիքային խմբեր				
		Ընդամենը (ներառյալ ֆիզ. արձ-ում, զին. ծառ-ում, գործուղ-ում գտնվող և այլ անձանց)	Ներկա պահին աշխատող		22_34	35_44	45_54	55_64	65>
Բժիշկներ – ընդամենը	44,5	38	38	14	9	9	7	8	5
Գործադիր մարմնի ղեկավար և տեղակալներ	2	2	2	0	1	0	0	1	0
Թերապևտներ – ընդամենը	1	1	1	1	0	0	0	0	1
Մանկաբույժներ – ընդամենը	1	1	1	1	0	0	0	1	0
Մանկական վնասվածքաբան և օրթոպեդ	1	1	1	0	0	1	0	0	0
Մանկական անեսթեզիոլոգ/ռեանիմատոլոգ	1	1	1	0	0	1	0	0	0
Սրտաբան	1	1	1	1	0	1	0	0	0
Վիրաբույժ	2	2	2	0	0	0	0	1	1
Միկրովիրաբույժ	1	1	1	0	0	0	1	0	0
Վնասվածքաբան և օրթոպեդ	15	14	14	1	4	3	3	2	2
Քիթ-կոկորդ-ականջաբան	2	2	2	0	1	1	0	0	0
Անեսթեզիոլոգ	4	3	3	1	0	0	2	1	0
Ֆիզիոթերապևտ	1	1	1	1	1	0	0	0	0
Կինեզոթերապևտ	1	1	1	1	1	0	0	0	0
Ռենտգենոլոգ	4	3	3	3	1	1	0	0	1
Սոնոգրաֆիստ	1	1	1	1	0	1	0	0	0
Արյունաբան, տրանսֆուզիոլոգ	1	1	1	1	0	0	0	1	0
Անոթային վիրաբույժ	1	1	1	1	0	0	0	1	0
Կլինիկական լաբորանտ	3	0	0	0	0	0	0	0	0
Հիվանդանոցային համաճարակաբան	1,5	1	1	1	0	0	1	0	0
Դեղագործության կազմակերպիչ և կառավարիչ	1	1	1	1	0	0	0	1	0
ՀԻՎԱՆԴԱՆՈՑԱՅԻՆ ՕՂԱԿԻ ՄԻՋԻՆ ԲՈՒԺԱՆՁՆԱԿԱԶՄ									
Պաշտոնի անվանում	Զբաղված պաշտոնների քանակը	Ֆիզիկական անձերի քանակը		որոնցից՝ կանայք (սյուն 2-ից)	Ֆիզիկական անձերի թվաքանակը (սյուն 2-ից) տարիքային խմբեր				
		Ընդամենը (ներառյալ ֆիզ. արձ-ում, զին. ծառ-ում, գործուղ-ում գտնվող և այլ անձանց)	Ներկա պահին աշխատող		18-34	35_44	45_54	55_64	65>
Ընդամենը միջին բուժանձնակազմ ըստ մասնագիտությունների և ծառայությունների	97	85	75	83	28	24	18	15	0
Մանկական բուժքույր	7	7	6	7	3	2	1	1	0
Վիրակապարանի բուժքույր	6	6	6	6	0	4	2	0	0
Ֆիզիոթերապևտիկ և վերականգնողական բուժքույր	1	1	1	1	0	0	0	1	0
Այլ կաբինետների բուժքույրեր	63	55	47	55	22	13	12	8	0
Ճառագայթային ախտորոշման	1	1	1	1	0	1	0	0	0
Ֆունկցիոնալ ախտորոշման	1	1	1	1	1	0	0	0	0
Լաբորանտներ	8,5	7	6	7	2	3	1	1	0
Ռենտգեն լաբորանտներ և ռենտգեն տեխնիկներ	7,5	5	5	3	0	1	2	2	0
Միջին բուժփիճակագիր	2	2	2	2	0	0	0	2	0
Դեղագործ	1	1	1	1	0	0	1	0	0
Բուժական մերսող	3	3	3	2	0	0	3	0	0

ՀՀ ԱՆ
«ՄԱՇԿԱԲԱՆՈՒԹՅԱՆ ԵՎ ՍԵՌԱՎԱՐԱԿԱԲԱՆՈՒԹՅԱՆ
ԲԺՇԿԱԳԻՏԱԿԱՆ ԿԵՆՏՐՈՆ» ՓԲԸ

ԱՆՁՆԱԳՐԱՅԻՆ ՏՎՅԱԼՆԵՐ

Կադրային հագեցվածություն

- | | |
|---------------------------------------|----|
| ✓ Բժիշկներ բոլոր մասնագիտություններով | 41 |
| ✓ Միջին բուժաշխատող | 26 |

Մահճակալային ֆոնդ	100 մահճակալ
Ընդունվել են հիվանդներ	2971
Հիվանդանոցային մահացություն	0

Գործող բաժանմունքներ

- | | |
|---------------------|-------------|
| ✓ Սեռավարակաբանական | 40 մահճակալ |
| ✓ Մաշկաբանական | 60 մահճակալ |

Պոլիկլինիկական ծառայություն

Աղյուսակ 1. ՀԻՎԱՆԴԱՆՈՑԱՅԻՆ ԲՈՒԺՕԳՆՈՒԹՅՈՒՆ ԻՐԱԿԱՆԱՑՆՈՂ ՀԻՄՆԱՐԿՆԵՐԻ ԳՈՐԾՈՒՆԵՈՒԹ ՅՈՒՆԸ, 2018

Բուժհիմնարկի անվանումը	Մահճակալների թիվը	Ընդունվել են հիվանդներ	Մահճակալի տարեկան միջին զբաղվածությունը օրերով	Մահացել են հիվանդանոցում	
				Բացարձակ թիվ	Հիվանդանոցային մահացություն (%)
Երևան - ընդամենը	7884	291402	254	3944	1.4
Մաշկաբանության և սեռավարակաբանության ԲԿ	100	2971	264	0	0.0

Աղյուսակ 2 .ՄԱՇԿԱԲԱՆՈՒԹՅԱՆ ԵՎ ՍԵՌՎԱՐԱԿԱԲԱՆՈՒԹՅԱՆ ԲԿ-Ի ՄԱՐԴԿԱՅԻՆ ՆԵՐՈՒԺ, 2018

ԱԱՊ ՕՂԱԿԻ ԲԺԻՇԿՆԵՐ									
Պաշտոնի անվանում	Զբաղված պաշտոնների քանակը	Ֆիզիկական անձերի քանակը		որոնցից՝ կանայք (սյուն 2-ից)	Ֆիզիկական անձերի թվաքանակը (սյուն.2-ից) տարիքային խմբեր				
		Ընդամենը (ներառյալ ֆիզ. արձ-ում, զին. ծառ-ում, գործուղ-ում գտնվող և այլ անձանց)	Ներկա պահին աշխատող		22_34	35_44	45_54	55_64	65>
Բժիշկներ - ընդամենը	18,25	27	25	11	3	7	3	7	7
Գործադիր մարմնի ղեկավար և տեղակալներ	1	1	1	0	0	0	1	0	0
Սեռախտաբան	0,5	1	1	0	0	0	0	1	0
Հոգեբույժ	0,5	1	1	1	0	0	0	0	1
Սրտաբան	0,5	1	1	0	0	0	0	1	0
Մաշկաբան- վեներոլոգ	8,75	14	12	3	2	2	2	4	4
Բժիշկ կոսմետոլոգ	0,5	1	1	0	0	1	0	0	0
Ներզատաբան զինեկոլոգ	0,5	1	1	1	1	0	0	0	0
Սոնոգրաֆիստ	0,5	1	1	1	0	1	0	0	0
Ուռուլոգ	0,5	1	1	0	0	1	0	0	0
Կլինիկական կենսաքիմիկ	1	1	1	1	0	1	0	0	0
Լաբորանտ արյունաբան	1	1	1	1	0	0	0	0	1
Լաբորանտ իմունոլոգ (շճաբանություն)	1	1	1	1	0	1	0	0	0
Բակտերիոլոգ	1	1	1	1	0	0	0	1	0
Սնկաբան	1	1	1	1	0	0	0	0	1
ԱԱՊ ՕՂԱԿԻ ՄԻՋԻՆ ԲՈՒԺԱՆՁՆԱԿԱԶՄ									
Պաշտոնի անվանում	Զբաղված պաշտոնների քանակը	Ֆիզիկական անձերի քանակը		որոնցից՝ կանայք (սյուն 2-ից)	Ֆիզիկական անձերի թվաքանակը (սյուն.2-ից) տարիքային խմբեր				
		Ընդամենը (ներառյալ ֆիզ. արձ-ում, զին. ծառ-ում, գործուղ-ում գտնվող և այլ անձանց)	Ներկա պահին աշխատող		18-34	35_44	45_54	55_64	65>
Ընդամենը միջին բուժանձնակազմ ըստ մասնագիտություն ների և ծառայությունների	11	13	13	11	0	3	2	7	1
Ֆիզիոթերապևտիկ և վերականգնողական բուժքույր	1	2	2	2	0	0	0	2	0
Այլ կաբինետների բուժքույրեր	3	4	4	2	0	1	0	3	0
Բուժակ	1	1	1	1	0	0	0	1	0
Լաբորանտներ	5	5	5	5	0	1	2	1	1
Միջին բուժվիճակագիր	1	1	1	1	0	1	0	0	0

Աղյուսակ 3. ՄԱՇԿԱԲԱՆՈՒԹՅԱՆ ԵՎ ՍԵՌԱՎԱՐԱԿԱԲԱՆՈՒԹՅԱՆ ԲԿ-Ի ՄԱՐԴԿԱՅԻՆ ՆԵՐՈՒՄ, 2018

ՀԻՎԱՆԴԱՆՈՑԱՅԻՆ ՕՂԱԿԻ ԲԺՇԿՆԵՐ									
Պաշտոնի անվանում	Զբաղված պաշտոնների քանակը	Ֆիզիկական անձերի քանակը		որոնցից՝ կանայք (սյուն 2-ից)	Ֆիզիկական անձերի թվաքանակը (սյուն.2-ից) տարիքային խմբեր				
		Ընդամենը (ներառյալ ֆիզ. արձ-ում, զին. ծառ-ում, գործուղ-ում գտնվող և այլ անձանց)	Ներկա պահին աշխատող		22_34	35_44	45_54	55_64	65>
Բժիշկներ – ընդամենը	10	14	14	4	2	5	3	3	1
Գործադիր մարմնի ղեկավար և տեղակալներ	4	4	4	0	0	0	1	3	0
Մանկաբույժներ - ընդամենը	0,5	1	1	0	0	0	1	0	0
Մաշկաբան- վեներոլոգ	5	8	8	3	2	4	1	0	1
Հիվանդանոցային համաճարակաբան	0,5	1	1	1	0	1	0	0	0
Դեղագործության կազմակերպիչ և կառավարիչ	1	1	1	0	0	0	0	1	0
ՀԻՎԱՆԴԱՆՈՑԱՅԻՆ ՕՂԱԿԻ ՄԻԶԻՆ ԲՈՒՓԱՆՁՆԱԿԱԶՄ									
Պաշտոնի անվանում	Զբաղված պաշտոնների քանակը	Ֆիզիկական անձերի քանակը		որոնցից՝ կանայք (սյուն 2-ից)	Ֆիզիկական անձերի թվաքանակը (սյուն.2-ից) տարիքային խմբեր				
		Ընդամենը (ներառյալ ֆիզ. արձ-ում, զին. ծառ-ում, գործուղ-ում գտնվող և այլ անձանց)	Ներկա պահին աշխատող		18-34	35_44	45_54	55_64	65>
Ընդամենը միջին բուժանձնակազմ ըստ մասնագիտություն ների և ծառայությունների	10	13	13	11	1	4	2	6	0
Մանկական բուժքույր	0,5	1	1	1	0	1	0	0	0
Այլ կաբինետների բուժքույրեր	6,25	8	8	7	0	2	1	5	0
Բուժքույրական գործի կառավարիչ	1,75	2	2	1	0	1	0	1	0
Հրահանգիչ - ախտահանողներ և ախտահանողներ	0,5	1	1	1	1	0	0	0	0
Այլ միջին անձնակազմ	1	1	1	1	0	0	1	0	0

Աղյուսակ 4. ՄԱՇԿԱԲԱՆՈՒԹՅԱՆ ԵՎ ՍՃՔ ՀԻՎԱՆԴՈՒԹՅՈՒՆՆԵՐԻ ԲԿՈՒՄ ԱՐՁԱՆԱԳՐՎԱԾ ՀԻՎԱՆԴՈՒԹՅՈՒՆՆԵՐՆ ԸՍՏ ՏԱՐԻՔԱՅԻՆ ԽՄԲԵՐԻ ԵՎ ՆՈՁՈԼՈԳԻԱՆԵՐԻ, 2018

Դասերի և առանձին հիվանդությունների անվանումը	ՀՄԴ X	Մեծահասակներ			Երեխաներ (0-14 տարեկան)			Երեխաներ (15-17 տարեկան)					
					Գրանցվել են տվյալ հիվանդությամբ		Դիսպանսերային հսկողության տակ են հաշվետու տարեվերջին	Գրանցվել են տվյալ հիվանդությամբ				Դիսպանսերային հսկողության տակ են հաշվետու տարեվերջին	
		Ընդամենը	այդ թվում՝ կյանքում առաջին անգամ ախտորոշված	Ընդամենը	այդ թվում՝ կյանքում առաջին անգամ ախտորոշված	Դիսպանսերային հսկողության տակ են հաշվետու տարեվերջին		Ընդամենը	այդ թվում՝ պատանիներ	այդ թվում՝ կյանքում առաջին անգամ ախտորոշված			
										Ընդամենը	այդ թվում՝ պատանիներ	Ընդամենը	այդ թվում՝ պատանիներ
Ընդամենը	A00-T98	1227	1227	0	270	270	0	279	279	279	279	0	0
այդ թվում՝ վարակիչ և մակաբուծական հիվանդություններ	A00-B99	343	343	0	130	130	0	159	159	159	159	0	0
Մաշկի և ենթամաշկային բջջանքի հիվանդություններ	L00-L99	884	884	0	140	140	0	120	120	120	120	0	0
դրանցից՝ ատոպիկ մաշկաբորբ	L20	408	408	0	98	98	0	79	79	79	79	0	0
կոնտակտային մաշկաբորբ	L23-L25	216	216	0	42	42	0	41	41	41	41	0	0
դասի այլ հիվանդություններ		260	260	0	0	0	0	0	0	0	0	0	0

«ՄԱԼԱՅԱՆԻ ԱՆՎԱՆ ԱԿՆԱԲՈՒԺԱԿԱՆ ԿԵՆՏՐՈՆ» ՓԲԸ

ԱՆՁՆԱԳՐԱՅԻՆ ՏՎՅԱԼՆԵՐ

Կադրային հագեցվածություն

- | | |
|---------------------------------------|----|
| ✓ Բժիշկներ բոլոր մասնագիտություններով | 65 |
| ✓ Միջին բուժաշխատող | 68 |

Մահճակալային ֆոնդ	182 մահճակալ
Ընդունվել են հիվանդներ	7876
Հիվանդանոցային մահացություն	0
Վիրահատություններ	4190

Գործող բաժանմունքներ

- | | |
|------------------------------------|--------------|
| ✓ Ակնաբուժական մեծահասակների համար | 149 մահճակալ |
| ✓ Ակնաբուժական մանկական | 33 մահճակալ |

Պոլիկլինիկական ծառայություն

Աղյուսակ 1. ՀԻՎԱՆԴԱՆՈՑԱՅԻՆ ԲՈՒԺՕԳՆՈՒԹՅՈՒՆ ԻՐԱԿԱՆԱՑՆՈՂ ՀԻՄՆԱՐԿՆԵՐԻ ԳՈՐԾՈՒՆԵՈՒԹ ՅՈՒՆԸ, 2018

Բուժհիմնարկի անվանումը	Մահճակալների թիվը	Ընդունվել են հիվանդներ	Մահճակալի տարեկան միջին զբաղվածությունը օրերով	Մահացել են հիվանդանոցում	
				Բացարձակ թիվ	Հիվանդանոցային մահացություն (%)
Երևան - ընդամենը	7884	291402	254	3944	1.4
Մալայանի անվան ակնաբուժական կենտրոն	182	7876	87	0	0.0

Աղյուսակ 1. շարունակություն

Բուժհիմնարկի անվանումը	Ծնունդների թիվը	Վիժումների թիվը	Կեսարյան հատումների թիվը	Վիրահատությունների թիվը
Երևան - ընդամենը	21255	4442	8383	117523
Մալայանի անվան ակնաբուժական կենտրոն	0	0	0	4190

Աղյուսակ 2. «Ս.Վ. ՄԱԼԱՅԱՆԻ» ԱՆՎԱՆ ԱԿՆԱԲՈՒԺԱԿԱՆ ԿԵՆՏՐՈՆԻ ՄԱՐԴԿԱՅԻՆ ՆԵՐՈՒԹ, 2018

ՀԻՎԱՆԴԱՆՈՑԱՅԻՆ ՕՂԱԿԻ ԲԺԻՇԿՆԵՐ									
Պաշտոնի անվանում	Զբաղված պաշտոնների քանակը	Ֆիզիկական անձերի քանակը		որոնցից՝ կանայք (սյուն 2-ից)	Ֆիզիկական անձերի թվաքանակը (սյուն.2-ից) տարիքային խմբեր				
		Ընդամենը (ներառյալ ֆիզ. արձ-ում, զին. ծառ-ում, գործուղ-ում գտնվող և այլ անձանց	Ներկա պահին աշխատող		22_34	35_44	45_54	55_64	65>
Բժիշկներ - ընդամենը	59	65	65	46	16	16	19	11	3
Գործադիր մարմնի ղեկավար և տեղակալներ	1	1	1	0	0	0	0	0	1
Թերապևտներ - ընդամենը	1	1	1	1	0	0	0	1	0
Ներգատաբան	1	1	1	1	0	0	0	0	1
Մանկական ակնաբույժ	7	7	7	7	0	3	1	3	0
Ակնաբույժ	44	50	50	35	16	12	17	5	0
Անեսթեզիոլոգ	3	3	3	0	0	0	1	1	1
Կլինիկական լաբորանտ	1	1	1	1	0	1	0	0	0
Հիվանդանոցային համաճարակաբան	1	1	1	1	0	0	0	1	0
ՀԻՎԱՆԴԱՆՈՑԱՅԻՆ ՕՂԱԿԻ ՄԻՋԻՆ ԲՈՒԺԱՆՁՆԱԿԱԶՄ									
Պաշտոնի անվանում	Զբաղված պաշտոնների քանակը	Ֆիզիկական անձերի քանակը		որոնցից՝ կանայք (սյուն 2-ից)	Ֆիզիկական անձերի թվաքանակը (սյուն.2-ից) տարիքային խմբեր				
		Ընդամենը (ներառյալ ֆիզ. արձ-ում, զին. ծառ-ում, գործուղ-ում գտնվող և այլ անձանց	Ներկա պահին աշխատող		18_34	35_44	45_54	55_64	65>
Ընդամենը միջին բուժանձնակազմ ըստ մասնագիտությունների և ծառայությունների	68	68	68	66	15	12	19	18	4
Մանկական բուժքույր	5	5	5	4	1	0	3	1	0
Վիրակապարանի բուժքույր	7	7	7	7	3	0	1	3	0
Բուժքույր անեսթեզիոլոգ	4	4	4	4	0	2	2	0	0
Այլ կաբինետների բուժքույրեր	45	45	45	44	11	9	10	12	3
Լաբորանտներ	3	3	3	3	0	1	0	2	0
Ռենտգեն լաբորանտներ և ռենտգեն տեխնիկներ	1	1	1	1	0	0	1	0	0
Միջին բուժփիճակագիր	3	3	3	3	0	0	2	0	1
Դեղագործ	2	2	2	2	1	0	0	0	1

«ԱՐԹՄԵԴ» ԲԺՇԿԱԿԱՆ ԿԵՆՏՐՈՆ ՓԲԸ

ԱՆՁՆԱԳՐԱՅԻՆ ՏՎՅԱԼՆԵՐ

Կադրային հագեցվածություն

- | | |
|---------------------------------------|----|
| ✓ Բժիշկներ բոլոր մասնագիտություններով | 82 |
| ✓ Միջին բուժաշխատող | 93 |

Մահճակալային ֆոնդ	212 մահճակալ
Ընդունվել են հիվանդներ	4368
Հիվանդանոցային մահացություն	15
Վիրահատություններ	1642

Գործող բաժանմունքներ

- | | |
|--------------------|-------------|
| ✓ Նյարդաբանական | 60 մահճակալ |
| ✓ Վիրաբուժական | 72 մահճակալ |
| ✓ Վնասվածքաբանական | 40 մահճակալ |
| ✓ Վերականգնողական | 20 մահճակալ |
| ✓ Հոգեբուժական | 20 մահճակալ |

Աղյուսակ 1. ՀԻՎԱՆԴԱՆՑԱՅԻՆ ԲՈՒԺՕԳՆՈՒԹՅՈՒՆ ԻՐԱԿԱՆԱՑՆՈՂ ՀԻՄՆԱՐԿՆԵՐԻ ԳՈՐԾՈՒՆԵՈՒԹ ՅՈՒՆԸ, 2018

Բուժհիմնարկի անվանումը	Մահճակալների թիվը	Ընդունվել են հիվանդներ	Մահճակալի տարեկան միջին զբաղվածությունը օրերով	Մահացել են հիվանդանոցում	
				Բացարձակ թիվ	Հիվանդանոցային մահացություն (%)
Երևան - ընդամենը	7884	291402	254	3944	1.4
«Արթմեդ» վերականգնողական ԲԿ	212	4368	240	15	0.3

Աղյուսակ 1. շարունակություն

Բուժհիմնարկի անվանումը	Ծնունդների թիվը	Վիժումների թիվը	Կեսարյան հատումների թիվը	Վիրահատությունների թիվը
Երևան - ընդամենը	21255	4442	8383	117523
«Արթմեդ» վերականգնողական ԲԿ	0	0	0	1642

Աղյուսակ 2. «ԱՐԹՄԵԴ» ԲԺՇԿԱԿԱՆ ՎԵՐԱԿԱՆԳՆՈՂԱԿԱՆ ԿԵՆՏՐՈՆԻ ՄԱՐԴԿԱՅԻՆ ՆԵՐՈՒՄ, 2018

ՀԻՎԱՆԴԱՆՈՑԱՅԻՆ ՕՂԱԿԻ ԲԺԻՇԿՆԵՐ									
Պաշտոնի անվանում	Զբաղված պաշտոնների քանակը	Ֆիզիկական անձերի քանակը		որոնցից՝ կանայք (սյուն 2-ից)	Ֆիզիկական անձերի թվաքանակը (սյուն.2-ից) տարիքային խմբեր				
		Ընդամենը (ներառյալ ֆիզ. արձ-ում, զին. ծառ-ում, գործուղ-ում գտնվող և այլ անձանց)	Ներկա պահին աշխատող		22_34	35_44	45_54	55_64	65>
Բժիշկներ - ընդամենը	81	82	81	40	10	31	20	17	4
Գործադիր մարմնի ղեկավար և տեղակալներ	4	4	4	3	0	0	2	2	0
Թերապևտներ - ընդամենը	6	6	6	5	2	3	1	0	0
Ներգատաբան	1	1	1	1	0	0	1	0	0
Նյարդաբան	3	3	3	2	0	0	2	1	0
Հոգեթերապևտ	9	9	9	4	0	3	2	4	0
Կլինիկական հոգեբան	1	2	1	2	0	0	2	0	0
Սրտաբան	3	3	3	3	0	0	0	2	1
Վիրաբույժ	12	12	12	0	2	5	1	3	1
Որովայնային վիրաբույժ	5	5	5	0	0	4	0	1	0
Վնասվածքաբան և օրթոպեդ	2	2	2	0	0	0	1	0	1
Հակաուռուցքային քիմիոթերապևտ	2	2	2	2	0	2	0	0	0
Ակնաբույժ	1	1	1	1	0	1	0	0	0
Քիթ-կոկորդ-ականջաբան	2	2	2	0	0	0	1	1	0
Մանկաբարձ-գինեկոլոգ	1	1	1	1	0	0	0	1	0
Անեսթեզիոլոգ	7	7	7	2	2	0	4	0	1
Ցավի կառավարիչ	1	1	1	1	0	0	1	0	0
Ֆիզիոթերապևտ	4	4	4	1	2	1	1	0	0
Զրաբուժաբան	1	1	1	0	0	1	0	0	0
Ռենտգենոլոգ	1	1	1	1	1	0	0	0	0
Սոնոգրաֆիստ	4	4	4	4	0	3	0	1	0
Կոմպյուտերային տոմոգրաֆիկ և միջուկամագնիսային-ռեզոնանսային ախտորոշման մասնագետ	1	1	1	1	1	0	0	0	0
Ուռուլոգ	4	4	4	0	0	3	0	1	0
Կլինիկական լաբորանտ	5	5	5	5	0	4	1	0	0
Բժիշկ վիճակագիր	1	1	1	1	0	1	0	0	0
ՀԻՎԱՆԴԱՆՈՑԱՅԻՆ ՕՂԱԿԻ ՄԻՋԻՆ ԲՈՒՓԱՆՁՆԱԿԱԶՄ									
Պաշտոնի անվանում	Զբաղված պաշտոնների քանակը	Ֆիզիկական անձերի քանակը		որոնցից՝ կանայք (սյուն 2-ից)	Ֆիզիկական անձերի թվաքանակը (սյուն.2-ից) տարիքային խմբեր				
		Ընդամենը (ներառյալ ֆիզ. արձ-ում, զին. ծառ-ում, գործուղ-ում գտնվող և այլ անձանց)	Ներկա պահին աշխատող		18-34	35_44	45_54	55_64	65>
Ընդամենը միջին բուժանձնակազմ ըստ մասնագիտությունների և ծառայությունների	84	93	82	93	36	38	13	5	1
Վիրակապարանի բուժքույր	23	27	23	27	15	9	1	2	0
Բուժքույր անեսթեզիոլոգ	14	15	14	15	4	9	1	1	0
Ֆիզիոթերապևտիկ և վերականգնողական բուժքույր	25	27	23	27	13	10	4	0	0
Հոգեբուժության և նարկոլոգիայի բուժքույր	8	8	8	8	0	5	3	0	0
Այլ կաբինետների բուժքույրեր	6	6	6	6	2	2	0	2	0
Ֆունկցիոնալ ախտորոշման	4	4	4	4	0	2	2	0	0
Լաբորանտներ	3	3	3	3	0	0	2	0	1
Ռենտգեն լաբորանտներ և ռենտգեն տեխնիկներ	1	3	1	3	2	1	0	0	0
Բուժական մերսող	1	1	1	0	0	1	0	0	0

«ՆՈՐՔ» ԻՆՖԵԿՑԻՈՆ ՀԻՎԱՆԴԱՆՈՑ ՍՊԸ

ԱՆՁՆԱԳՐԱՅԻՆ ՏՎՅԱԼՆԵՐ

Կադրային հագեցվածություն

- | | |
|---------------------------------------|----|
| ✓ Բժիշկներ բոլոր մասնագիտություններով | 58 |
| ✓ Միջին բուժաշխատող | 90 |

Մահճակալային ֆոնդ	290 մահճակալ
Ընդունվել են հիվանդներ	9650
Հիվանդանոցային մահացություն	7

Գործող բաժանմունքներ

- | | |
|---------------------------------|---------------|
| ✓ Ինֆեկցիոն մեծահասակների համար | 145 մահճակալ |
| ✓ Ինֆեկցիոն մանկական | 145 մահճակալ |
| ✓ Վերակենդանացման | (10)մահճակալ |

Աղյուսակ 1. ՀԻՎԱՆԴԱՆՈՑԱՅԻՆ ԲՈՒԺՕԳՆՈՒԹՅՈՒՆ ԻՐԱԿԱՆԱՑՆՈՂ ՀԻՄՆԱՐԿՆԵՐԻ ԳՈՐԾՈՒՆԵՈՒԹ ՅՈՒՆԸ, 2018

Բուժփիմնարկի անվանումը	Մահճակալների թիվը	Ընդունվել են հիվանդներ	Մահճակալի տարեկան միջին զբաղվածությունը օրերով	Մահացել են հիվանդանոցում	
				Բացարձակ թիվ	Հիվանդանոցային մահացություն (%)
Երևան - ընդամենը	7884	291402	254	3944	1.4
«Նորք» ինֆեկցիոն կլինիկական հիվանդանոց	290	9650	188	7	0.07

Աղյուսակ 2. «ՆՈՐԲ» ԻՆՖԵԿՑԻՈՆ. ՀԻՎԱՆԴԱՆՈՑԻ ՄԱՐԴԿԱՅԻՆ ՆԵՐՈՒԺ, 2018

ՀԻՎԱՆԴԱՆՈՑԱՅԻՆ ՕՂԱԿԻ ԲԺԻՇԿՆԵՐ									
Պաշտոնի անվանում	Զբաղված պաշտոնների քանակը	Ֆիզիկական անձերի քանակը		որոնցից՝ կանայք (սյուն 2-ից)	Ֆիզիկական անձերի թվաքանակը (սյուն.2-ից) տարիքային խմբեր				
		Ընդամենը (ներառյալ ֆիզ. արձույթ, զին. ծառայում, գործուղում գտնվող և այլ անձանց)	Ներկա պահին աշխատող		22_34	35_44	45_54	55_64	65>
Բժիշկներ – ընդամենը	52,75	58	51	40	14	13	12	9	10
Գործադիր մարմնի ղեկավար և տեղակալներ	2	2	2	0	0	1	0	1	0
Ռենտգենոլոգ	1	1	1	1	0	0	1	0	0
Սոնոգրաֆիստ	1	2	2	1	1	0	0	1	0
Ինֆեկցիոնիստ	42,75	50	43	35	13	12	10	6	9
Կլինիկական լաբորանտ	6	3	3	3	0	0	1	1	1
ՀԻՎԱՆԴԱՆՈՑԱՅԻՆ ՕՂԱԿԻ ՄԻՋԻՆ ԲՈՒԺԱՆՁՆԱԿԱԶՄ									
Պաշտոնի անվանում	Զբաղված պաշտոնների քանակը	Ֆիզիկական անձերի քանակը		որոնցից՝ կանայք (սյուն 2-ից)	Ֆիզիկական անձերի թվաքանակը (սյուն.2-ից) տարիքային խմբեր				
		Ընդամենը (ներառյալ ֆիզ. արձույթ, զին. ծառայում, գործուղում գտնվող և այլ անձանց)	Ներկա պահին աշխատող		18-34	35_44	45_54	55_64	65>
Ընդամենը միջին բուժանձնակազմ ըստ մասնագիտությունների և ծառայությունների	88,5	90	88	88	27	13	32	18	0
Այլ կաբինետների բուժքույրեր	71,5	73	71	71	24	11	23	15	0
Բուժքույրական գործի կառավարիչ	5	5	5	5	1	1	2	1	0
Լաբորանտներ	11	11	11	11	2	1	7	1	0
Ռենտգեն լաբորանտներ և ռենտգեն տեխնիկներ	1	1	1	1	0	0	0	1	0
Դեղագործ	1	1	1	1	0	0	0	1	0

«ԻՉՄԻՐԼՅԱՆ» ԲԺՇԿԱԿԱՆ ԿԵՆՏՐՈՆ ՓԲԸ

ԱՆՁՆԱԳՐԱՅԻՆ ՏՎՅԱԼՆԵՐ

Կադրային հագեցվածություն

- | | |
|---------------------------------------|----|
| ✓ Բժիշկներ բոլոր մասնագիտություններով | 54 |
| ✓ Միջին բուժաշխատող | 90 |

Մահճակալային ֆոնդ	125 մահճակալ
Ընդունվել են հիվանդներ	6533
Հիվանդանոցային մահացություն	14
Վիրահատություններ	6487

Գործող բաժանմունքներ

- | | |
|----------------------------|---------------|
| ✓ Ուրոլոգիական | 25 մահճակալ |
| ✓ Վիրաբուժական | 25 մահճակալ |
| ✓ Օրթոպեդիկ | 20 մահճակալ |
| ✓ Քիթ-կոկորդ-ականջաբանական | 5 մահճակալ |
| ✓ Պրոկտոլոգիական | 46 մահճակալ |
| ✓ Կոնսերվատիվ ախտորոշիչ | 2 մահճակալ |
| ✓ Վերակենդանացման | (14) մահճակալ |
| ✓ Անոթային վիրաբուժության | 2 մահճակալ |

Պոլիկլինիկական ծառայություն

Աղյուսակ 1. ՀԻՎԱՆԴԱՆՈՑԱՅԻՆ ԲՈՒԺՕԳՆՈՒԹՅՈՒՆ ԻՐԱԿԱՆԱՑՆՈՂ ՀԻՄՆԱՐԿՆԵՐԻ ԳՈՐԾՈՒՆԵՈՒԹ ՅՈՒՆԸ, 2018

Բուժփիմնարկի անվանումը	Մահճակալների թիվը	Ընդունվել են հիվանդներ	Մահճակալի տարեկան միջին զբաղվածությունը օրերով	Մահացել են հիվանդանոցում	
				Բացարձակ թիվ	Հիվանդանոցային մահացություն (%)
Երևան - ընդամենը	7884	291402	254	3944	1.4
«Իզմիրյան» բժշկական կենտրոն	125	6533	370	14	0.2

Աղյուսակ 1. շարունակություն

Բուժփիմնարկի անվանումը	Ծնունդների թիվը	Վիժումների թիվը	Կեսարյան հատումների թիվը	Վիրահատությունների թիվը
Երևան - ընդամենը	21255	4442	8383	117523
«Իզմիրյան» բժշկական կենտրոն	0	0	0	6487

Աղյուսակ 2. «ԻԶՄԻՐԼՅԱՆ» ԲԿ ՄԱՐԴԿԱՅԻՆ ՆԵՐՈՒԺ, 2018

ԱԱՊ ՕՂԱԿԻ ԲԺԻՇԿՆԵՐ									
Պաշտոնի անվանում	Զբաղված պաշտոնների քանակը	Ֆիզիկական անձերի քանակը		որոնցից՝ կանայք (սյուն 2-ից)	Ֆիզիկական անձերի թվաքանակը (սյուն.2-ից) տարիքային խմբեր				
		Ընդամենը (ներառյալ ֆիզ. արձ-ում, զին. ծառ-ում, գործուղ-ում գտնվող և այլ անձանց)	Ներկա պահին աշխատող		22_34	35_44	45_54	55_64	65>
Բժիշկներ - ընդամենը	6	5	5	4	0	0	2	1	2
Թերապևտներ - ընդամենը	3	2	2	2	0	0	0	0	2
Ալերգոլոգ և իմունոլոգ	1	1	1	1	0	0	0	1	0
Ռևմատոլոգ	1	1	1	1	0	0	1	0	0
Նյարդաբան	1	1	1	0	0	0	1	0	0
ԱԱՊ ՕՂԱԿԻ ՄԻՋԻՆ ԲՈՒԺԱՆՁՆԱԿԱԶՄ									
Պաշտոնի անվանում	Զբաղված պաշտոնների քանակը	Ֆիզիկական անձերի քանակը		որոնցից՝ կանայք (սյուն 2-ից)	Ֆիզիկական անձերի թվաքանակը (սյուն.2-ից) տարիքային խմբեր				
		Ընդամենը (ներառյալ ֆիզ. արձ-ում, զին. ծառ-ում, գործուղ-ում գտնվող և այլ անձանց)	Ներկա պահին աշխատող		18-34	35_44	45_54	55_64	65>
Ընդամենը միջին բուժանձնակազմ՝ ըստ մասնագիտությունների և ծառայությունների	12	12	12	12	3	4	3	2	0
Այլ կաբինետների բուժքույրեր	10	10	10	10	3	3	2	2	0
Լաբորանտներ	2	2	2	2	0	1	1	0	0

Աղյուսակ 3. «ԻԶՄԻՐԼՅԱՆ» ԲԿ-Ի ՄԱՐԴԿԱՅԻՆ ՆԵՐՈՒժ, 2018

ՀԻՎԱՆԴԱՆՈՑԱՅԻՆ ՕՐԱԿԻ ԲԺԻՇԿՆԵՐ									
Պաշտոնի անվանում	Զբաղված պաշտոնների քանակը	Ֆիզիկական անձերի քանակը		որոնցից՝ կանայք (սյուն 2-ից)	Ֆիզիկական անձերի թվաքանակը (սյուն.2-ից) տարիքային խմբեր				
		Ընդամենը (ներառյալ ֆիզ. արձ-ում, զին. ծառ-ում, գործուղ-ում գտնվող և այլ անձանց)	Ներկա պահին աշխատող		22_34	35_44	45_54	55_64	65>
Բժիշկներ - ընդամենը	54	49	48	15	5	10	18	6	10
Գործադիր մարմնի ղեկավար և տեղակալներ	3	3	3	0	0	0	2	1	0
Ներգատաբան	2	2	2	2	0	0	1	0	1
Նյարդաբան	1	1	1	0	0	1	0	0	0
Սրտաբան	2	2	2	2	0	1	1	0	0
Վիրաբույժ	2	2	2	0	0	1	0	0	1
Պրոկտոլոգ	7	7	7	1	1	0	0	2	4
Վնասվածքաբան և օրթոպեդ	3	3	3	0	2	0	1	0	0
Քիթ-կոկորդ-ականջաբան	4	4	3	1	0	1	2	0	1
Մանկաբարձ - զինեկոլոգ	1	1	1	1	0	1	0	0	0
Անեսթեզիոլոգ	6	6	6	0	0	0	5	0	1
Կինեզոթերապևտ	1	0	0	0	0	0	0	0	0
Ռենտգենոլոգ	2	2	2	0	1	0	0	1	0
Սոնոգրաֆիստ	2	2	2	2	0	0	2	0	0
Կոմպյուտերային տոմոգրաֆիկ և միջուկամագնիսային-ռեզոնանսային ախտորոշման մասնագետ	3	3	3	2	0	2	1	0	0
Թոքաբան	1	1	1	1	0	0	1	0	0
Էնդոսկոպիստ	2	2	2	0	0	0	0	1	1
Ուռուլոգ	3	3	3	0	0	2	1	0	0
Պլաստիկ և վերակառուցողական վիրաբույժ	1	1	1	1	0	1	0	0	0
Անոթային վիրաբույժ	2	2	2	0	0	0	1	1	0
Ախտաբան և կլինիկական մորֆոլոգ	1	1	1	1	0	0	0	0	1
Կլինիկական լաբորանտ	4	0	0	0	0	0	0	0	0
Հիվանդանոցային համաճարակաբան	1	1	1	1	1	0	0	0	0
Դեղագործության կազմակերպիչ և կառավարիչ	2	2	2	2	0	0	0	2	0
ՀԻՎԱՆԴԱՆՈՑԱՅԻՆ ՕՐԱԿԻ ՄԻՋԻՆ ԲՈՒԺԱՆՁՆԱԿԱԶՄ									
Պաշտոնի անվանում	Զբաղված պաշտոնների քանակը	Ֆիզիկական անձերի քանակը		որոնցից՝ կանայք (սյուն 2-ից)	Ֆիզիկական անձերի թվաքանակը (սյուն.2-ից) տարիքային խմբեր				
		Ընդամենը (ներառյալ ֆիզ. արձ-ում, զին. ծառ-ում, գործուղ-ում գտնվող և այլ անձանց)	Ներկա պահին աշխատող		18-34	35_44	45_54	55_64	65>
Ընդամենը միջին բուժանձնակազմ ըստ մասնագիտությունների և ծառայությունների	78	78	71	77	29	31	15	2	1
Վիրակապարանի բուժքույր	10	10	9	10	4	3	2	1	0
Բուժքույր անեսթեզիոլոգ	7	7	6	7	4	2	1	0	0
Այլ կաբինետների բուժքույրեր	52	52	47	51	20	23	8	1	0
Բուժքույրական գործի կառավարիչ	1	1	1	1	0	0	0	0	1
Լաբորանտներ	4	4	4	4	0	1	3	0	0
Ռենտգեն լաբորանտներ և ռենտգեն տեխնիկներ	3	3	3	3	0	2	1	0	0
Այլ միջին անձնակազմ	1	1	1	1	1	0	0	0	0

«ԳՐԱՑԻԱ»
ՀԱՅԿԱԿԱՆ ԿԱՐՄԻՐ ԽԱՁԻ ԸՆԿԵՐՈՒԹՅԱՆ
ՄԻՋԱՂԳԱՅԻՆ
ՎԵՐԱԿԱՆԳՆՈՂԱԿԱՆ ԿԵՆՏՐՈՆ ՍՊԸ

ԱՆՁՆԱԳՐԱՅԻՆ ՏՎՅԱԼՆԵՐ

Կադրային հագեցվածություն

- | | |
|---------------------------------------|----|
| ✓ Բժիշկներ բոլոր մասնագիտություններով | 13 |
| ✓ Միջին բուժաշխատող | 48 |

Մահճակալային ֆոնդ	110 մահճահճակալ
Ընդունվել են հիվանդներ	1203
Հիվանդանոցային մահացություն	0

Գործող բաժանմունքներ

- | | |
|-------------------|--------------|
| ✓ Վերականգնողական | 110 մահճակալ |
|-------------------|--------------|

Աղյուսակ 1. ՀԻՎԱՆԴԱՆՈՑԱՅԻՆ ԲՈՒԺՕԳՆՈՒԹՅՈՒՆ ԻՐԱԿԱՆԱՑՆՈՂ ՀԻՄՆԱՐԿՆԵՐԻ ԳՈՐԾՈՒՆԵՈՒԹ ՅՈՒՆԸ, 2018

Բուժփիմնարկի անվանումը	Մահճակալների թիվը	Ընդունվել են հիվանդներ	Մահճակալի տարեկան միջին զբաղվածությունը օրերով	Մահացել են հիվանդանոցում	
				Բացարձակ թիվ	Հիվանդանոցային մահացություն (%)
Երևան - ընդամենը	7884	291402	254	3944	1.4
«Գրացիա» հայկական կարմիր խաչի ընկերության միջազգային վերականգնողական կենտրոն	110	1203	228	0	0.0

Աղյուսակ 2. «ԳՐԱՑԻԱ» ՎԵՐԱԿԱՆԳՆՈՂԱԿԱՆ ԿԵՆՏՐՈՆԻ ՄԱՐԴԿԱՅԻՆ ՆԵՐՈՒԹ, 2018

ՀԻՎԱՆԴԱՆՈՑԱՅԻՆ ՕՂԱԿԻ ԲԺԻՇԿՆԵՐ									
Պաշտոնի անվանում	Զբաղված պաշտոնների քանակը	Ֆիզիկական անձերի քանակը		որոնցից կանայք (սյուն 2-ից)	Ֆիզիկական անձերի թվաքանակը (սյուն.2-ից) տարիքային խմբեր				
		Ընդամենը (ներառյալ ֆիզ. արձ-ում, զին. ծառ-ում, գործուղ-ում գտնվող և այլ անձանց)	Ներկա պահին աշխատող		22_34	35_44	45_54	55_64	65>
Բժիշկներ - ընդամենը	17	13	13	10	0	1	9	1	2
Աղետամոքսաբան	1	1	1	0	0	0	1	0	0
Ֆիզիոթերապևտ	1	1	1	0	0	0	1	0	0
Ռեֆլեքսոթերապևտ	1	1	1	1	0	0	1	0	0
Ռենտգենոլոգ	1	0	0	0	0	0	0	0	0
Սոնոգրաֆիստ	2	0	0	0	0	0	0	0	0
Կլինիկական լաբորանտ	1	1	1	1	0	0	1	0	0
Հիվանդանոցային համաճարակաբան	1	0	0	0	0	0	0	0	0
Այլ մասնագետ	9	9	9	8	0	1	5	1	2
ՀԻՎԱՆԴԱՆՈՑԱՅԻՆ ՕՂԱԿԻ ՄԻՋԻՆ ԲՈՒԺԱՆՁՆԱԿԱԶՄ									
Պաշտոնի անվանում	Զբաղված պաշտոնների քանակը	Ֆիզիկական անձերի քանակը		որոնցից կանայք (սյուն 2-ից)	Ֆիզիկական անձերի թվաքանակը (սյուն.2-ից) տարիքային խմբեր				
		Ընդամենը (ներառյալ ֆիզ. արձ-ում, զին. ծառ-ում, գործուղ-ում գտնվող և այլ անձանց)	Ներկա պահին աշխատող		18-34	35_44	45_54	55_64	65>
Ընդամենը միջին բուժանձ ալազմ ըստ մասնագիտությունների և ծառայությունների	48	48	48	47	30	13	5	0	0
Ֆիզիոթերապևտիկ և վերականգնողական բուժքույր	44	44	44	43	30	13	1	0	0
Լաբորանտներ	2	2	2	2	0	0	2	0	0
Ռենտգեն լաբորանտներ և ռենտգեն տեխնիկներ	1	1	1	1	0	0	1	0	0
Այլ միջին անձնակազմ	1	1	1	1	0	0	1	0	0

«ԹԻՎ 2» ԲՈՒԺՄԻԱՎՈՐՈՒՄ ՓԲԸ

ԱՆՁՆԱԳՐԱՅԻՆ ՏՎՅԱԼՆԵՐ

Կադրային հագեցվածություն

- | | |
|---------------------------------------|-----|
| ✓ Բժիշկներ բոլոր մասնագիտություններով | 107 |
| ✓ Միջին բուժաշխատող | 129 |

Մահճակալային ֆոնդ	100 մահճակալ
Ընդունվել են հիվանդներ	5189
Հիվանդանոցային մահացություն	50
Վիրահատություններ	424

Գործող բաժանմունքներ

- | | |
|----------------------------|-------------|
| ✓ Նյարդաբանական | 55 մահճակալ |
| ✓ Քիթ-կոկորդ-ականջաբանական | 25 մահճակալ |
| ✓ Վնասվածքաբանական | 10 մահճակալ |
| ✓ Թերապևտիկ | 5 մահճակալ |
| ✓ Պլաստիկ վիրաբուժության | 5 մահճակալ |

Պոլիկլինիկական ծառայություն

Աղյուսակ 1. ՀԻՎԱՆԴԱՆՈՑԱՅԻՆ ԲՈՒԺՕԳՆՈՒԹՅՈՒՆ ԻՐԱԿԱՆԱՑՆՈՂ ՀԻՄՆԱՐԿՆԵՐԻ ԳՈՐԾՈՒՆԵՈՒԹՅՈՒՆԸ, 2018

Բուժհիմնարկի անվանումը	Մահճակալների թիվը	Ընդունվել են հիվանդներ	Մահճակալի տարեկան միջին զբաղվածությունը օրերով	Մահացել են հիվանդանոցում	
				Բացարձակ թիվ	Հիվանդանոցային մահացություն (%)
Երևան - ընդամենը	7884	291402	254	3944	1.4
«Թիվ 2» բուժմիավորում	100	5189	283	50	1.0

Աղյուսակ 1. շարունակություն

Բուժհիմնարկի անվանումը	Ծնունդների թիվը	Վիժումների թիվը	Կեսարյան հատումների թիվը	Վիրահատությունների թիվը
Երևան - ընդամենը	21255	4442	8383	117523
«Թիվ 2» բուժմիավորում	0	0	0	424

Աղյուսակ 2. «ԹԻՎ 2» ԲՈՒԺՄԻԱՎՈՐՄԱՆ ՄԱՐԴԿԱՅԻՆ ՆԵՐՈՒԺ, 2018

Պաշտոնի անվանում	Զբաղված պաշտոնների քանակը	ԱԱՊ ՕՂԱԿԻ ԲԺԻՇԿՆԵՐ			Ֆիզիկական անձերի թվաքանակը (սյուն.2-ից) տարիքային խմբեր					
		Ֆիզիկական անձերի քանակը	Ընդամենը (ներառյալ ֆիզ. արձ-ում, զին. ծառ-ում, գործուղ-ում գտնվող և այլ անձանց)	Ներկա պահին աշխատող	որոնցից կանայք (սյուն 2-ից)					
						22_34	35_44	45_54	55_64	65>
Բժիշկներ – ընդամենը	63	58	57	50	6	7	17	22	6	
Գործադիր մարմնի ղեկավար և տեղակալներ	1	1	1	1	0	0	1	0	0	
Թերապևտներ - ընդամենը	10	10	9	8	4	1	0	5	0	
նրանցից տեղամասային	10	10	9	8	4	1	0	5	0	
Ներգատաբան	1	1	1	1	0	0	1	0	0	
Աղետամոքսաբան	1	1	1	1	0	1	0	0	0	
Մանկաբույժներ - ընդամենը	12	12	12	12	0	0	2	9	1	
նրանցից տեղամասային	10	10	10	10	0	0	2	8	0	
Մանկական ներգատաբան	1	1	1	1	0	0	0	0	1	
Մանկական ինֆեկցիոնիստ	1	1	1	1	0	0	1	0	0	
Մանկական նյարդաբան	1	1	1	1	0	0	0	0	1	
Մանկական մաշկաբան	1	1	1	0	0	0	0	1	0	
Մանկական վիրաբույժ	1	0	0	0	0	0	0	0	0	
Մանկական ակնաբույժ	1	1	1	1	1	0	0	0	0	
Մանկական քիթ-կոկորդ-ականջաբան	1	0	0	0	0	0	0	0	0	
Մանկական գինեկոլոգ	1	0	0	0	0	0	0	0	0	
Մանկական ուռուցքաբան	1	0	0	0	0	0	0	0	0	
Նյարդաբան	3	3	3	3	1	0	0	1	1	
Սրտաբան	1	1	1	1	0	0	0	1	0	
Մաշկաբան- վեներոլոգ	3	3	3	1	0	0	3	0	0	
Վիրաբույժ	1	1	1	0	0	1	0	0	0	
Ուռուցքաբան	1	1	1	1	0	0	0	1	0	
Ակնաբույժ	1	1	1	1	0	0	0	1	0	
Քիթ-կոկորդ-ականջաբան	1	1	1	1	0	1	0	0	0	
Մանկաբարձ - գինեկոլոգ	7	7	7	7	0	1	3	2	1	
Ցավի կառավարիչ	1	1	1	1	0	0	0	0	1	
Ռենտգենոլոգ	1	1	1	1	0	0	0	1	0	
Սոնոգրաֆիստ	3	3	3	3	0	0	3	0	0	
Կլինիկական լաբորանտ	1	1	1	1	0	0	1	0	0	
Թերապևտ ստոմատոլոգ	2	2	2	1	0	2	0	0	0	
Վիրաբույժ ստոմատոլոգ	1	1	1	0	0	0	1	0	0	
Ինֆեկցիոն հիվանդությունների համաճարակաբան	1	1	1	1	0	0	1	0	0	
Բժիշկ վիճակագիր	1	1	1	1	0	0	0	0	1	

Աղյուսակ 2. շարունակություն

ԱԱՊ ՕՂԱԿԻ ՄԻՋԻՆ ԲՈՒԺԱՆՁՆԱԿԱԶՄ									
Պաշտոնի անվանում	Զբաղված պաշտոնների քանակը	Ֆիզիկական անձերի քանակը		որոնցից՝ կանայք (սյուն 2-ից)	Ֆիզիկական անձերի թվաքանակը (սյուն.2-ից) տարիքային խմբեր				
		Ընդամենը (ներառյալ ֆիզ. արձ-ում, զին. ծառ-ում, գործուղ-ում գտնվող և այլ անձանց)	Ներկա պահին աշխատող		18-34	35_44	45_54	55_64	65>
Ընդամենը միջին բուժանձնակազմ ըստ մասնագիտությունների և ծառայությունների	67	67	59	67	18	20	14	11	4
Մանկական բուժքույր	27	27	23	27	9	8	8	2	0
Ստոմատոլոգիայի բուժքույր	2	2	2	2	1	0	1	0	0
Այլ կաբինետների բուժքույրեր	22	22	19	22	3	10	4	4	1
Ֆունկցիոնալ ախտորոշման	2	2	1	2	2	0	0	0	0
Բուժքույրական գործի կառավարիչ	1	1	1	1	0	0	0	1	0
Մանկաբարձուհի	4	4	4	4	3	0	0	0	1
Լաբորանտներ	2	2	2	2	0	1	0	0	1
Ռենտգեն լաբորանտներ և ռենտգեն տեխնիկներ	1	1	1	1	0	0	0	1	0
Միջին բուժվիճակագիր	4	4	4	4	0	0	1	2	1
Այլ միջին անձնակազմ	2	2	2	2	0	1	0	1	0
Երեխաների մերսող	1	1	1	1	0	1	0	0	0

Աղյուսակ 3. «ԹԻՎ 2» ԲՈՒԺՄԻԱՎՈՐՄԱՆ ՄԱՐԴԿԱՅԻՆ ՆԵՐՈՒԺ, 2018

ՀԻՎԱՆԴԱՆՈՑԱՅԻՆ ՕՂԱԿԻ ԲԺՇԿՆԵՐ									
Պաշտոնի անվանում	Զբաղված պաշտոնների քանակը	Ֆիզիկական անձերի քանակը		որոնցից՝ կանայք (սյուն 2-ից)	Ֆիզիկական անձերի թվաքանակը (սյուն.2-ից) տարիքային խմբեր				
		Ընդամենը (ներառյալ ֆիզ. արձ-ում, զին. ծառ-ում, գործուղ-ում գտնվող և այլ անձանց)	Ներկա պահին աշխատող		22_34	35_44	45_54	55_64	65>
Բժիշկներ – ընդամենը	58	49	47	38	6	16	11	9	7
Գործադիր մարմնի ղեկավար և տեղակալներ	3	3	3	2	0	0	1	1	1
Թերապևտներ – ընդամենը	2	2	2	2	0	0	1	1	0
Սեռախտաբան	2	2	2	0	0	0	0	2	0
Մանկական անեսթեզիոլոգ/ռեանիմատոլոգ	1	0	0	0	0	0	0	0	0
Նյարդաբան	15	15	14	14	3	4	3	2	3
Վնասվածքաբան և օրթոպեդ	4	4	3	1	0	4	0	0	0
Ակնաբույժ	2	1	1	0	0	0	0	1	0
Քիթ-կոկորդ-ականջաբան	6	5	5	3	0	3	0	0	2
Էլեկտրասրտագրող	1	0	0	0	0	0	0	0	0
Անեսթեզիոլոգ	6	5	5	4	1	2	2	0	0
Ֆիզիոթերապևտ	1	1	1	1	0	0	0	1	0
Ռեֆլեքսոթերապևտ	1	1	1	1	0	1	0	0	0
Կինեզոթերապևտ	1	1	1	1	0	0	1	0	0
Ռենտգենոլոգ	2	2	2	2	0	0	1	1	0
Սոնոգրաֆիստ	2	2	2	2	1	0	1	0	0
Կոմպյուտերային տոմոգրաֆիկ և միջուկամագնիսային-ռեզոնանսային ախտորոշման մասնագետ	1	0	0	0	0	0	0	0	0
Էնդոսկոպիստ	1	0	0	0	0	0	0	0	0
Պլաստիկ և վերակառուցողական վիրաբույժ	1	1	1	1	0	1	0	0	0
Կլինիկական լաբորանտ	4	2	2	2	0	1	1	0	0
Դիմաձևոտային վիրաբույժ	1	1	1	1	1	0	0	0	0
Բժիշկ վիճակագիր	1	1	1	1	0	0	0	0	1
Դեղագործության կազմակերպիչ և կառավարիչ	1	1	1	1	0	0	0	1	0
ՀԻՎԱՆԴԱՆՈՑԱՅԻՆ ՕՂԱԿԻ ՄԻՋԻՆ ԲՈՒԺԱՆՁՆԱԿԱԶՄ									
Պաշտոնի անվանում	Զբաղված պաշտոնների քանակը	Ֆիզիկական անձերի քանակը		որոնցից՝ կանայք (սյուն 2-ից)	Ֆիզիկական անձերի թվաքանակը (սյուն.2-ից) տարիքային խմբեր				
		Ընդամենը (ներառյալ ֆիզ. արձ-ում, զին. ծառ-ում, գործուղ-ում գտնվող և այլ անձանց)	Ներկա պահին աշխատող		18-34	35_44	45_54	55_64	65>
Ընդամենը միջին բուժանձնակազմ ըստ մասնագիտությունների և ծառայությունների	62	62	56	62	26	13	11	12	0
Վիրակապարանի բուժքույր	2	2	2	2	0	1	1	0	0
Բուժքույր անեսթեզիոլոգ	3	3	2	3	3	0	0	0	0
Ֆիզիոթերապևտիկ և վերականգնողական բուժքույր	2	2	2	2	0	1	0	1	0
Այլ կաբինետների բուժքույրեր	43	43	38	43	23	10	5	5	0
Բուժքույրական գործի կառավարիչ	5	5	5	5	0	1	2	2	0
Լաբորանտներ	2	2	2	2	0	0	1	1	0
Ռենտգեն լաբորանտներ և ռենտգեն տեխնիկներ	5	5	5	5	0	0	2	3	0
Դեղագործ	2	2	2	2	1	1	0	0	0
Բուժական մերսող	2	2	2	2	0	1	1	0	0

Աղյուսակ 4. «ԹԻՎ 2» ԲՈՒԺՄԻԱՎՈՐՈՒՄՈՒՄ ԱՐՁԱՆԱԳՐՎԱԾ ՀԻՎԱՆԴՈՒԹՅՈՒՆՆԵՐՆ ԸՍՏ ՏԱՐԻՔԱՅԻՆ ԽՄԲԵՐԻ ԵՎ ՆՈՁՈՒՆՈՒԹՅԱՆԵՐԻ, 2018

Դասերի և առանձին հիվանդությունների անվանումը	ՀՄԴ 10	Մեծահասակներ			Երեխաներ (0-14 տարեկան)			Երեխաներ (15-17 տարեկան)					
		Գրանցվել են տվյալ հիվանդությամբ		Դիսպանսերային հսկողության տակ են հաշվետու տարեվերջին	Գրանցվել են տվյալ հիվանդությամբ		Դիսպանսերային հսկողության տակ են հաշվետու տարեվերջին	Գրանցվել են տվյալ հիվանդությամբ				Դիսպանսերային հսկողության տակ են հաշվետու տարեվերջին	
		Ընդամենը	այդ թվում՝ կյանքում առաջին անգամ ախտորոշված		Ընդամենը	այդ թվում՝ կյանքում առաջին անգամ ախտորոշված		Ընդամենը	այդ թվում՝ պատանիներ	այդ թվում՝ կյանքում առաջին անգամ ախտորոշված		այդ թվում՝ պատանիներ	
				Ընդամենը			այդ թվում՝ պատանիներ			Ընդամենը	այդ թվում՝ պատանիներ	Ընդամենը	այդ թվում՝ պատանիներ
Ընդամենը	A00-T98	7881	3889	3818	3646	2280	906	360	192	158	83	222	115
այդ թվում՝ վարակիչ և մակաբուծական հիվանդությամբ լուծվածներ	A00-B99	140	38	11	394	43	0	12	6	12	6	0	0
Նորագոյացություններ	C00-D48	779	60	779	13	3	10	2	1	0	0	2	1
Արյան և արունաստեղծ օրգանների հիվանդություններ, առանձին խանգարումներ՝ իմունային մեխանիզմի ներգրավմամբ	D50-D89	61	33	36	33	32	18	5	2	1	1	2	1
դրանցից՝ սակավարյունություններ (անեմիաներ)	D50-D64	46	29	30	32	32	17	5	2	1	1	2	1
արյան մակարդեղիության խանգարումներ	D65-D68	11	4	5	0	0	0	0	0	0	0	0	0
դասի այլ հիվանդություններ		4	0	1	1	0	1	0	0	0	0	0	0
Ներզատական համակարգի հիվանդություններ, սնուցման, նյութափոխանակության և իմունիտետի խանգարումներ	E00-E90	900	95	742	35	5	30	14	9	6	4	8	5
Հոգեկան խանգարումներ	F00-F99	20	1	20	18	3	18	8	6	0	0	8	6
Նյարդային համակարգի և զգայարանների հիվանդություններ	G00-G99	795	362	244	90	16	90	14	8	0	0	14	8
դրանցից՝ Պարկինսոնի հիվանդություն	G20- G21	11	2	11	0	0	0	0	0	0	0	0	0
Ալցհեյմերի հիվանդություն	G30	1	0	1	0	0	0	0	0	0	0	0	0

Դասերի և առանձին հիվանդությունների անվանումը	ՀՄԴ 10	Մեծահասակներ			Երեխաներ(0-14 տարեկան)			Երեխաներ (15-17 տարեկան)					
		Գրանցվել են տվյալ հիվանդությամբ		Դիսպանսերային հսկողության տակ են հաշվետու տարեվերջին	Գրանցվել են տվյալ հիվանդությամբ Ընդամենը		Դիսպանսերային հսկողության տակ են հաշվետու տարեվերջին	Գրանցվել են տվյալ հիվանդությամբ				Դիսպանսերային հսկողության տակ են հաշվետու տարեվերջին	
		Ընդամենը	այդ թվում՝ կյանքում առաջին անգամ ախտորոշված		Ընդամենը	այդ թվում՝ կյանքում առաջին անգամ ախտորոշված		Ընդամենը	այդ թվում՝ պատանիներ	այդ թվում՝ կյանքում առաջին անգամ ախտորոշված		Ընդամենը	այդ թվում՝ պատանիներ
				Ընդամենը			այդ թվում՝ պատանիներ			Ընդամենը	այդ թվում՝ պատանիներ		
էպիլեպսիա, էպիլեպտիկ ստատուս	G40-G41	22	0	19	10	2	10	0	0	0	0	0	0
առանձին նյարդերի, նյարդարմատների, հյուսակների եւ ծայրմասային նյարդային համակախտահարումներ և պոլինևրոպաթիաներ	G50-G72	281	118	39	0	0	0	3	0	0	0	3	0
մանկական ուղեղային պարալիզ	G80	0	0	0	17	2	17	8	5	0	0	8	5
դասի այլ հիվանդություններ		480	242	174	63	12	63	3	3	0	0	3	3
Աչքի եւ նրա հավելյալ ապարատի հիվանդություններ	H00-H59	403	345	314	466	197	239	126	68	12	2	126	68
դրանցից՝ կատարակտա (ոսպնյակի պղտորում)	H25-H26	300	300	211	0	0	0	0	0	0	0	0	0
գլաուկոմա	H40	53	22	53	0	0	0	0	0	0	0	0	0
կարճատեսություն	H52.1	33	18	33	101	29	87	70	36	12	2	70	36
դասի այլ հիվանդություններ		17	5	17	365	168	152	56	32	0	0	56	32
Ականջի եւ պտկածեւ ելունի հիվանդություններ	H60-H95	323	167	74	142	61	47	13	2	3	2	13	2
դրանցից՝ քրոնիկական օտիտ (միջին ականջի քրոնիկական բորբոքում)	H65.2-9, H66.1-4,9 մաս	48	10	12	8	5	6	6	1	2	1	6	1
դասի այլ հիվանդություններ		275	157	62	134	56	41	7	1	1	1	7	1
Արյան շրջանառության համակարգի հիվանդություններ	I00-I99	961	288	710	6	0	6	0	0	0	0	0	0

Դասերի և առանձին հիվանդությունների անվանումը	ՀՄԴ 10	Մեծահասակներ			Երեխաներ(0-14 տարեկան)			Երեխաներ (15-17 տարեկան)					
		Գրանցվել են տվյալ հիվանդությամբ		Դիսպանսերային հսկողության տակ են հաշվետու տարեվերջին	Գրանցվել են տվյալ հիվանդությամբ Ընդամենը		Դիսպանսերային հսկողության տակ են հաշվետու տարեվերջին	Գրանցվել են տվյալ հիվանդությամբ				Դիսպանսերային հսկողության տակ են հաշվետու տարեվերջին	
		Ընդամենը	այդ թվում՝ կյանքում առաջին անգամ ախտորոշված		Ընդամենը	այդ թվում՝ կյանքում առաջին անգամ ախտորոշված		Ընդամենը	այդ թվում՝ պատա. նիներ	այդ թվում՝ կյանքում առաջին անգամ ախտորոշված		Ընդամենը	այդ թվում՝ պատա. նիներ
				Ընդամենը			այդ թվում՝ պատա. նիներ			Ընդամենը	այդ թվում՝ պատա. նիներ		
Շնչառական օրգանների հիվանդություններ	J00-J99	1050	920	219	1904	1683	169	127	69	117	61	15	11
դրանցից՝ թոքաբորբեր	J12-J18	31	31	0	14	14	10	4	3	4	3	4	3
ալերգիկ ռինիտ	J30.1-4	49	36	47	35	28	30	6	4	1	0	6	4
քրոնիկական ռինիտ, նազոֆարինգիտ, ֆարինգիտ եւ սինուսիտ	J31-J32	101	58	82	36	22	31	1	0	0	0	1	0
նշիկների եւ գեղձանմանների աղետոհների քրոնիկական հիվանդություններ, հարնշիկային թարախակույտ	J35-J36	53	27	44	210	30	75	0	0	0	0	0	0
քրոնիկական եւ չճշտված բրոնխիտ	J40-J42	19	14	3	0	0	0	0	0	0	0	0	0
թոքերի այլ քրոնիկական խցանող հիվանդություններ	J44	1	0	1	0	0	0	2	2	0	0	2	2
ասթմա (հեղձուկ), ասթմատիկ ստատուս	J45-J46	26	0	26	23	3	23	2	2	0	0	2	2
բրոնխոէկտատիկ հիվանդություն	J47	16	0	16	0	0	0	0	0	0	0	0	0
էմֆիզեմա	J43	1	0	1	0	0	0	0	0	0	0	0	0
դասի այլ հիվանդություններ		754	754	0	1586	1586	0	112	58	112	58	0	0
Մարսողական օրգանների հիվանդություններ	K00-K93	381	114	174	80	23	56	6	5	1	1	6	2
դրանցից՝ ստամոքսի խոց	K25	2	0	2	10	3	10	2	1	0	0	2	1
տասներկուամտնյա աղու խոց	K26	15	2	15	2	0	2	1	1	1	1	1	0
ստամոքսի և տասներկուամտնյա աղու բորբոքում	K29	150	50	62	18	11	17	0	0	0	0	0	0

Դասերի և առանձին հիվանդությունների անվանումը	ՀՄԴ 10	Մեծահասակներ			Երեխաներ(0-14 տարեկան)			Երեխաներ (15-17 տարեկան)					
		Գրանցվել են տվյալ հիվանդությամբ		Դիսպանսերային հսկողության տակ են հաշվետու տարեվերջին	Գրանցվել են տվյալ հիվանդությամբ		Դիսպանսերային հսկողության տակ են հաշվետու տարեվերջին	Գրանցվել են տվյալ հիվանդությամբ				Դիսպանսերային հսկողության տակ են հաշվետու տարեվերջին	
		Ընդամենը	այդ թվում՝ կյանքում առաջին անգամ ախտորոշված		Ընդամենը	այդ թվում՝ կյանքում առաջին անգամ ախտորոշված		Ընդամենը	այդ թվում պատանիներ	այդ թվում՝ կյանքում առաջին անգամ ախտորոշված		Ընդամենը	այդ թվում պատանիներ
				Ընդամենը			այդ թվում պատանիներ			Ընդամենը	այդ թվում պատանիներ		
մարսողության խանգարումներ (դիսպեպսիա), ստամոքսի ֆունկցիոնալ խանգարումներ	K30 – K31	0	0	0	3	2	0	0	0	0	0	0	0
ոչ ինֆեկցիոն էնտերիտ և կոլիտ	K50-K52	51	16	23	10	2	9	0	0	0	0	0	0
յարդի հիվանդություններ	K70-K76	20	5	20	0	0	0	0	0	0	0	0	0
այդ թվում՝ յարդի ցիռոզ	K70.3,K71.7,K74.3-6	4	3	4	0	0	0	0	0	0	0	0	0
լեղապարկի եւ լեղուղիների հիվանդություններ	K80-K83	51	11	20	11	3	8	0	0	0	0	0	0
ենթաստամոքսային գեղձի հիվանդություններ	K85-K86	52	10	22	2	1	2	0	0	0	0	0	0
դասի այլ հիվանդություններ		40	20	10	24	1	8	3	3	0	0	3	1
Մաշկի և ենթամաշկային բջջանքի հիվանդություններ	L00-L99	324	278	80	265	56	178	18	3	1	1	18	3
դրանցից՝ ատոպիկ մաշկաբորբ	L20	32	28	32	42	37	42	3	2	0	0	3	2
հպումային մաշկաբորբ	L23-L25	8	6	8	10	8	10	0	0	0	0	0	0
դասի այլ հիվանդություններ		284	244	40	213	11	126	15	1	1	1	15	1
Մկանակմախքային համակարգի և շարակցական հյուսվածքի հիվանդություններ	M00-M99	356	59	242	15	2	15	8	7	0	0	8	7
դրանցից՝ ռեակտիվ հոդախտներ	M02	0	0	0	2	0	2	5	4	0	0	5	4
ռևմատոիդ հոդաբորբ	M05-M06	11	0	11	11	0	11	0	0	0	0	0	0
արտորոզներ	M15-M19	180	35	107	0	0	0	0	0	0	0	0	0

Դասերի և առանձին հիվանդությունների անվանումը	ՀՄԴ 10	Մեծահասակներ			Երեխաներ (0-14 տարեկան)			Երեխաներ (15-17 տարեկան)					
		Գրանցվել են տվյալ հիվանդությամբ		Դիսպանսերային հսկողության տակ են հաշվետու տարեվերջին	Գրանցվել են տվյալ հիվանդությամբ		Դիսպանսերային հսկողության տակ են հաշվետու տարեվերջին	Գրանցվել են տվյալ հիվանդությամբ				Դիսպանսերային հսկողության տակ են հաշվետու տարեվերջին	
		Ընդամենը	այդ թվում՝ կյանքում առաջին անգամ ախտորոշված		Ընդամենը	այդ թվում՝ կյանքում առաջին անգամ ախտորոշված		Ընդամենը	այդ թվում՝ կյանքում ախտորոշված	Ընդամենը	այդ թվում՝ կյանքում ախտորոշված	Ընդամենը	այդ թվում՝ կյանքում ախտորոշված
				Ընդամենը			այդ թվում՝ կյանքում ախտորոշված						
շարակցական հյուսվածքի տարածուն ախտահարումներ	M30-M35	12	1	8	0	0	0	0	0	0	0	0	0
սպունդիլոպաթիաներ	M45-M48	4	0	2	0	0	0	0	0	0	0	0	0
օստեոպարոզ	M80-M81	136	23	101	0	0	0	0	0	0	0	0	0
դասի այլ հիվանդություններ		13	0	13	2	2	2	3	3	0	0	3	3
Միզասեռական համակարգի հիվանդություններ	N00-N99	280	108	78	35	6	30	2	1	0	0	2	1
դրանցից՝ գլոմերուլյար հիվանդություններ	N00-N07	1	0	1	3	0	3	0	0	0	0	0	0
Երիկամի տուբուլոհիներ ստիցիալ հիվանդություններ	N10-N15	1	0	1	2	0	2	0	0	0	0	0	0
Երիկամային անբավարարություն	N17-N19	3	0	3	0	0	0	0	0	0	0	0	0
միզաքարային հիվանդություն	N20-N23	22	0	2	0	0	0	0	0	0	0	0	0
Երիկամի եւ միզածորանի այլ հիվանդություններ	N25-N28	12	0	0	15	2	10	2	1	0	0	2	1
շագանակագեղձի հիվանդություններ	N40-N42	32	0	17	0	0	0	0	0	0	0	0	0
կրծքագեղձի բարորակ դիսպլազիա	N60	20	0	0	0	0	0	0	0	0	0	0	0
փողաբորբ և ձվարանաբորբ	N70	25	10	6	0	0	0	0	0	0	0	0	0
էնդոմետրիոզ	N80	19	7	9	0	0	0	0	0	0	0	0	0
արգանդի պարանոցի էրոզիա եւ էկտրոպիոն	N86	30	20	6	0	0	0	0	0	0	0	0	0
դաշտանի խանգարումներ	N91-N94 մաս	38	20	12	15	4	15	0	0	0	0	0	0
դաշտանադադարի եւ շուրջդաշտանադադարային շրջանի խանգարումներ	N95	26	20	3	0	0	0	0	0	0	0	0	0
կանանց ամլություն	N97	20	13	8	0	0	0	0	0	0	0	0	0

Դասերի և առանձին հիվանդությունների անվանումը	ՀՄԴ 10	Մեծահասակներ			Երեխաներ(0-14 տարեկան)			Երեխաներ (15-17 տարեկան)					
		Գրանցվել են տվյալ հիվանդությամբ		Դիսպանսերային հսկողության տակ են հաշվետու տարեվերջին	Գրանցվել են տվյալ հիվանդությամբ		Դիսպանսերային հսկողության տակ են հաշվետու տարեվերջին	Գրանցվել են տվյալ հիվանդությամբ				Դիսպանսերային հսկողության տակ են հաշվետու տարեվերջին	
								Ընդամենը	այդ թվում՝ կյանքում առաջին անգամ ախտորոշված	Ընդամենը	այդ թվում՝ կյանքում առաջին անգամ ախտորոշված		
		Ընդամենը	այդ թվում՝ կյանքում առաջին անգամ ախտորոշված	Ընդամենը	այդ թվում՝ կյանքում առաջին անգամ ախտորոշված								
դասի այլ հիվանդություններ		31	18	10	0	0	0	0	0	0	0	0	0
Հղիություն, ծննդաբերություն և հետծննդյան շրջան	O00-O75, O81-O99	191	104	95	0	0	0	0	0	0	0	0	0
Պերինատալ շրջանում առաջացող առանձին վիճակներ	P00 - P96	0	0	0	0	0	0	0	0	0	0	0	0
Բնածին զարգացման արատներ, դեֆորմացիաներ և քրոմոսոմային շեղումներ	Q00-Q99	0	0	0	0	0	0	0	0	0	0	0	0
դրանցից՝ արյան շրջանառության համակարգի բնածին արատներ	Q20-Q28	0	0	0	0	0	0	0	0	0	0	0	0
դասի այլ հիվանդություններ		0	0	0	0	0	0	0	0	0	0	0	0
Ախտանիշներ, նշաններ և կլինիկական ու լաբորատոր հետազոտություններով հայտնաբերված ախտաբանական շեղումներ այլ դասերում չդասակարգված	R00-R99	2	2	0	0	0	0	0	0	0	0	0	0
Վնասվածքներ,թունավորումներ և արտաքին պատճառների ներգործության որոշ այլ հետևանքներ	S00-T98	915	915	0	150	150	0	5	5	5	5	0	0
դրանցից՝ կտորվածքներ	S02,12,22, 32,42,52, 62,72,82, 92,T02,08 ,10,12,14.2	56	56	0	61	61	0	4	4	4	4	0	0
ջերմային և քիմիական այրվածքներ	T20-T32	9	9	0	0	0	0	1	1	1	1	0	0
դասի այլ հիվանդություններ		850	850	0	89	89	0	0	0	0	0	0	0

Աղյուսակ 5. «ԹԻՎ 2» ԲՈՒԺՄԻԱՎՈՐՈՒՄՈՒՄ ԱՐՅԱՆ ՇՐՋԱՆԱՌՈՒԹՅԱՆ ՀԱՄԱԿԱՐԳԻ ՀԻՎԱՆԴՈՒԹ ՅՈՒՆՆԵՐՈՎ ԳՐԱՆՑՎԱԾ ԸՆԴՀԱՆՈՒՐ ՀԻՎԱՆԴՆԵՐԻ ԹԻՎԸ, 2018

Հիվանդություն	ՀՄԴ 10	Մեծահասակներ	0-14 տարեկան	15-17 տարեկան
Արյան շրջանառության համակարգի հիվանդություններ՝ ընդամենը	I00-I99	961	6	0
Սուր ունատիկ տենդ	I00-I02	0	0	0
Սրտի քրոնիկ ունատիկ հիվանդություններ	I05-I09	2	0	0
այդ թվում՝ փականների ունատիկ հիվանդություններ	I05-I08	1	0	0
Գերճնշումային հիվանդություններ	I10-I13	500	0	0
Սրտի իշեմիկ հիվանդություն	I20-I25	304	0	0
այդ թվում՝ կրծքահեղձուկ	I20	202	0	0
սրտամկանի սուր ինֆարկտ	I21	9	0	0
սրտամկանի կրկնակի ինֆարկտ	I22	0	0	0
Ուղեղանոթային հիվանդություններ	I60-I69	134	0	0
այդ թվում՝ ուղեղի արյունազեղում	I60-I62	6	0	0
ուղեղի ինֆարկտ	I63	32	0	0
ինսուլտ՝ չճշտված, որպես արյունազեղում/ ինֆարկտ	I64	40	0	0
ուղեղի ինֆարկտ չառաջացնող նախա / և ուղեղային զարկերակների խցանում և նեղացում	I65-I66	35	0	0

Աղյուսակ 6. «ԹԻՎ 2 » ԲՈՒԺՄԻԱՎՈՐՈՒՄՈՒՄ ԿՅԱՆՔՈՒՄ ԱՌԱՋԻՆ ԱՆԳԱՄ ԱԽՏՈՐՈՇՎԱԾ ԱՐՅԱՆ ՇՐՋԱՆԱՌՈՒԹՅԱՆ ՀԱՄԱԿԱՐԳԻ ՀԻՎԱՆԴՈՒԹՅՈՒՆ ՆԵՐՈՎ ՀԻՎԱՆԴՆԵՐԻ ԹԻՎԸ, 2018

Հիվանդություն	ՀՄԴ 10	Սեռ	0-14	15-17	Մեծահասակներ						
					Ընդամենը	18-24	25-39	40-49	50-59	60-65	65 և >
Ընդամենը			0	0	288	0					
Սուր ունևատիկ տենդ	I00-I02	ա	0	0	0	0	0	0	0	0	0
		ի	0	0	0	0	0	0	0	0	0
Սրտի քրոնիկ ունևատիկ հիվանդություններ	I05-I09	ա	0	0	0	0	0	0	0	0	0
		ի	0	0	0	0	0	0	0	0	0
այդ թվում՝ փականների ունևատիկ հիվանդություններ	I05-I08	ա	0	0	0	0	0	0	0	0	0
		ի	0	0	0	0	0	0	0	0	0
Գերճնշումային հիվանդություններ	I10-I13	ա	0	0	24	0	0	0	5	10	9
		ի	0	0	31	0	0	0	3	13	15
Սրտի իշեմիկ հիվանդություն	I20-I25	ա	0	0	107	0	0	2	10	52	43
		ի	0	0	82	0	0	0	6	35	41
այդ թվում՝ կրծքահեղձուկ (ստենոկարդիա)	I20	ա	0	0	34	0	0	1	3	17	13
		ի	0	0	20	0	0	0	0	8	12
սրտամկանի սուր ինֆարկտ	I21	ա	0	0	8	0	0	1	0	4	3
		ի	0	0	1	0	0	0	0	0	1
սրտամկանի կրկնակի ինֆարկտ	I22	ա	0	0	0	0	0	0	0	0	0
		ի	0	0	0	0	0	0	0	0	0
Ուղեղանոթային հիվանդություններ	I60-I69	ա	0	0	17	0	0	0	3	14	0
		ի	0	0	12	0	0	0	0	12	0
այդ թվում՝ ուղեղի արյունազեղում	I60-I62	ա	0	0	3	0	0	0	0	3	0
		ի	0	0	1	0	0	0	0	1	0
ուղեղի ինֆարկտ	I63	ա	0	0	13	0	0	0	3	10	0
		ի	0	0	10	0	0	0	0	10	0
ինսուլտ՝ չճշտված, որպես արյունազեղում կամ ինֆարկտ	I64	ա	0	0	1	0	0	0	0	1	0
		ի	0	0	1	0	0	0	0	1	0
ուղեղի ինֆարկտ չառաջացնող՝ նախաուղեղային և ուղեղային զարկերակների խցանում և նեղացում	I65-I66	ա	0	0	0	0	0	0	0	0	0
		ի	0	0	0	0	0	0	0	0	0

Աղյուսակ 7. «ԹԻՎ 2» ԲՈՒԺՄԻԱՎՈՐՈՒՄՈՒՄ ՆԵՐՁԱՏԱԿԱՆ ՀԱՄԱԿԱՐԳԻ ՀԻՎԱՆԴՈՒԹՅՈՒՆՆԵՐՈՎ ԳՐԱՆՑՎԱԾ ԸՆԴՀԱՆՈՒՐ ՀԻՎԱՆԴՆԵՐԻ ԹԻՎԸ, 2018

Հիվանդություններ	ՀՄԴ 10	Մեծահասակներ		0-14 տարեկան երեխաներ		15-17 տարեկան երեխաներ			
		Գրանցվել են հիվանդներ ընդամենը	Դիսպանսերային հսկողություն տարեվերջին	Գրանցվել են հիվանդներ ընդամենը	Դիսպանսերային հսկողություն տարեվերջին	Գրանցվել են հիվանդներ ընդամենը	այդ թվում՝ պատանիներ	Դիսպանսերային հսկողություն տարեվերջին	այդ թվում՝ պատանիներ
Ընդամենը		900	742	35	30	14	9	8	5
Ոչ թունավոր խալիպի ձևեր	E04	45	11	2	0	6	4	0	0
Թիրեոտոքսիկոզ (հիպերթիրեոիդիզմ)	E05	3	1	2	0	1	1	1	1
Աուտոիմուն թիրեոիդիտ	E06.3	62	40	1	0	5	3	5	3
Շաքարային դիաբետ տիպ 1	E10	26	25	0	0	0	0	0	0
Շաքարային դիաբետ տիպ 2	E11	714	615	0	0	0	0	0	0
Ամիլոիդոզ (պարբերական հիվանդություն)	E85.0	25	25	16	16	0	0	0	0
Դասի այլ հիվանդություններ		25	25	14	14	2	1	2	1

Աղյուսակ 8. «ԹԻՎ 2» ԲՈՒԺՄԻԱՎՈՐՈՒՄՈՒՄ ԿՅԱՆՔՈՒՄ ԱՌԱՋԻՆ ԱՆԳԱՄ ԱՆՏՈՐՈՇՎԱԾ ՆԵՐՁԱՏԱԿԱՆ ՀԱՄԱԿԱՐԳԻ ՀԻՎԱՆԴՈՒԹՅՈՒՆՆԵՐՈՎ ՀԻՎԱՆԴՆԵՐԻ ԹԻՎԸ, ՍԵՌԱՏԱՐԻՔԱՅԻՆ ԲԱՇԽՎԱԾՈՒԹՅՈՒՆԸ, 2018

Հիվանդություն	ՀՄԴ 10	Սեռ	0-14	15-17	Մեծահասակներ							
					Ընդամենը	18-24	25-39	40-49	50-59	60-65	65 և >	
Ներզատական համակարգի հիվանդություններ՝ ընդամենը			5	6	95							
Ոչ թունավոր խալիպի ձևեր	E04	ա	0	4	1	1	0	0	0	0	0	
		ի	2	2	10	3	3	2	2	0	0	
Թիրեոտոքսիկոզ	E05	ա	0	0	0	0	0	0	0	0	0	
		ի	2	0	1	0	1	0	0	0	0	
Աուտոիմուն թիրեոիդիտ	E06.3	ա	0	0	2	0	0	1	1	0	0	
		ի	0	0	19	4	4	5	4	2	0	
Շաքարային դիաբետ տիպ 1	E10	ա	0	0	0	0	0	0	0	0	0	
		ի	0	0	0	0	0	0	0	0	0	
Շաքարային դիաբետ տիպ 2	E11	ա	0	0	26	0	0	2	8	5	11	
		ի	0	0	36	0	0	3	10	5	18	
Ամիլոիդոզ (պարբերական հիվանդություն)	E85.0	ա	0	0	0	0	0	0	0	0	0	
		ի	0	0	0	0	0	0	0	0	0	
Դասի այլ հիվանդություններ			1	0	0	0	0	0	0	0	0	

«ԱՐԱՄՅԱՆՑ» ԲԺՇԿԱԿԱՆ ԿԵՆՏՐՈՆ ՓԲԸ

ԱՆՁՆԱԳՐԱՅԻՆ ՏՎՅԱԼՆԵՐ

Կադրային հագեցվածություն

- ✓ Բժիշկներ բոլոր մասնագիտություններով 56
- ✓ Միջին բուժաշխատող 57

Մահճակալային ֆոնդ 160 մահճակալ

Ընդունվել են հիվանդներ 1218

Հիվանդանոցային մահացություն 13

Վիրահատություններ 701

Գործող բաժանմունքներ

- ✓ Թերապևտիկ 20 մահճակալ
- ✓ Սրտաբանական 30 մահճակալ
- ✓ Վիրաբուժական 64 մահճակալ
- ✓ Անոթային վիրաբուժություն 5 մահճակալ
- ✓ Վնասվածքաբանական 10 մահճակալ
- ✓ Դիմաճնոտային վիրաբուժության 8 մահճակալ
- ✓ Քիթ – կոկորդ - ականջաբանական 7 մահճակալ
- ✓ Գինեկոլագիական 8 մահճակալ
- ✓ Վերակենդանացում 8 մահճակալ

Պոլիկլինիկական ծառայություն

Աղյուսակ 1. ՀԻՎԱՆԴԱՆՈՑԱՅԻՆ ԲՈՒԺՕԳՆՈՒԹՅՈՒՆ ԻՐԱԿԱՆԱՑՆՈՂ ՀԻՄՆԱՐԿՆԵՐԻ ԳՈՐԾՈՒՆԵՈՒԹՅՈՒՆԸ, 2018

Բուժհիմնարկի անվանումը	Մահճակալների թիվը	Ընդունվել են հիվանդներ	Մահճակալի տարեկան միջին զբաղվածությունը օրերով	Մահացել են հիվանդանոցում	
				Բացարձակ թիվ	Հիվանդանոցային մահացություն (%)
Երևան - ընդամենը	7884	291402	254	3944	1.4
«Արամյանց» ԲԿ	160	1218	43	13	1.1

Աղյուսակ 1. շարունակություն

Բուժհիմնարկի անվանումը	Ծնունդների թիվը	Վիժումների թիվը	Կեսարյան հատումների թիվը	Վիրահատությունների թիվը
Երևան - ընդամենը	21255	4442	8383	117523
«Արամյանց» ԲԿ	0	0	0	701

Աղյուսակ 2. «ԱՐԱՄՅԱՆՑ» ԲԿ-Ի ՄԱՐԴԿԱՅԻՆ ՆԵՐՈՒՄ, 2018

ՀԻՎԱՆԴԱՆՈՑԱՅԻՆ ՕՂԱԿԻ ԲԺԻՇԿՆԵՐ									
Պաշտոնի անվանում	Զբաղված պաշտոնների քանակը	Ֆիզիկական անձերի քանակը		որոնցից՝ կանայք (սյուն 2-ից)	Ֆիզիկական անձերի թվաքանակը (սյուն.2-ից) տարիքային խմբեր				
		Ընդամենը (ներառյալ ֆիզ. արձ-ում, զին. ծառ-ում, գործուղ-ում գտնվող և այլ անձանց)	Ներկա պահին աշխատող		22_34	35_44	45_54	55_64	65>
Բժիշկներ – ընդամենը	41,5	56	56	31	11	10	11	15	9
Գործադիր մարմնի ղեկավար և տեղակալներ	2	2	2	1	0	0	1	0	1
Թերապևտներ - ընդամենը	5	5	5	4	1	0	1	3	0
Ներգատաբան	0,5	1	1	1	0	0	1	0	0
Սրտաբան	10	10	10	6	6	0	0	3	1
Վիրաբույժ	4	7	7	0	1	2	3	1	0
Վնասվածքաբան և օրթոպեդ	2	3	3	0	1	0	1	0	1
Քիր-կոկորդ-ականջաբան	3	7	7	5	1	4	1	1	0
Էլեկտրասրտագրող	1	2	2	2	0	2	0	0	0
Մանկաբարձ-գինեկոլոգ	0,5	1	1	1	0	0	0	1	0
Անեսթեզիոլոգ	4	5	5	3	0	0	2	2	1
Ֆիզիոթերապևտ	0,5	1	1	1	0	0	0	0	1
Ռենտգենոլոգ	1	1	1	0	0	0	0	1	0
Սոնոգրաֆիստ	1	1	1	1	0	0	0	1	0
Ուռոլոգ	0,5	1	1	0	0	0	0	0	1
Կլինիկական կենսաքիմիկ	1	1	1	1	0	0	0	1	0
Լաբորանտ արյունաբան	0,5	1	1	1	0	1	0	0	0
Բակտերիոլոգ	1	1	1	1	0	0	0	0	1
Դիմաձնոտային վիրաբույժ	2	3	3	0	1	1	1	0	0
Հիվանդանոցային համաճարակաբան	1	1	1	1	0	0	0	1	0
Բժիշկ վիճակագիր	0,5	1	1	1	0	0	0	0	1
Այլ մասնագետ	0,5	1	1	1	0	0	0	0	1

Աղյուսակ 2. Շարունակություն

ՀԻՎԱՆԴԱՆՈՑԱՅԻՆ ՕՂԱԿԻ ՄԻՋԻՆ ԲՈՒԺԱՆՁՆԱԿԱԶՄ									
Պաշտոնի անվանում	Զբաղված պաշտոնների քանակը	Ֆիզիկական անձերի քանակը		որոնցից՝ կանայք (սյուն 2-ից)	Ֆիզիկական անձերի թվաքանակը (սյուն.2-ից) տարիքային խմբեր				
		Ընդամենը (ներառյալ ֆիզ. արձ-ում, զին. ծառ-ում, գործուղ-ում գտնվող և այլ անձանց)	Ներկա պահին աշխատող		18-34	35_44	45_54	55_64	65>
Ընդամենը միջին բուժանձնակազմ ըստ մասնագիտությունների և ծառայությունների	56	57	57	55	22	7	14	13	1
Վիրակապարանի բուժքույր	4	4	4	4	1	2	1	0	0
Բուժքույր անեսթեզիոլոգ	4	4	4	4	2	1	1	0	0
Շտապ և անհետաձգելի օգնության բուժքույր	6	6	6	6	5	1	0	0	0
Ֆիզիոթերապևտիկ և վերականգնողական բուժքույր	0,5	1	1	1	0	0	1	0	0
Այլ կաբինետների բուժքույրեր	1	1	1	1	0	0	0	1	0
Ֆունկցիոնալ ախտորոշման	1	1	1	1	0	0	1	0	0
Պաթանատոմիայի և կլինիկական մորֆոլոգիայի	0,5	1	1	1	0	0	1	0	0
Բուժքույրական գործի կառավարիչ	1	1	1	1	0	1	0	0	0
Բուժակ	2	2	2	0	2	0	0	0	0
Լաբորանտներ	3	3	3	3	0	1	0	2	0
Ռենտգեն լաբորանտներ և ռենտգեն տեխնիկներ	1	1	1	1	0	0	0	1	0
Հրահանգիչ - ախտահանողներ և ախտահանողներ	1	1	1	1	1	0	0	0	0
Այլ միջին անձնակազմ	31	31	31	31	11	1	9	9	1
Դեղագործ	1,5	2	2	2	1	0	1	0	0
Բուժական մերսող	0,5	1	1	1	0	0	1	0	0

«ԱՍՏՂԻԿ» ԲԺՇԿԱԿԱՆ ԿԵՆՏՐՈՆ ՍՊԸ

ԱՆՁՆԱԳՐԱՅԻՆ ՏՎՅԱԼՆԵՐ

Կադրային հագեցվածություն

- ✓ Բժիշկներ բոլոր մասնագիտություններով 275
- ✓ Միջին բուժաշխատող 467

Մահճակալային ֆոնդ 343 մահճակալ

Ընդունվել են հիվանդներ 19011

Հիվանդանոցային մահացություն 276

Ծնունդներ 2224

Վիժումներ 602

Կեսարյան հատումներ 686

Վիրահատություններ 14751

Գործող բաժանմունքներ

- ✓ Վիրաբուժական 40 մահճակալ
- ✓ Սրտաբանական 15 մահճակալ
- ✓ Գինեկոլոգիական 15 մահճակալ
- ✓ Ծննդաբերական 40 մահճակալ
- ✓ Հղիության պաթոլոգիա 15 մահճակալ
- ✓ Վնասվածքաբանական և օրթոպեդիկ 15 մահճակալ
- ✓ Նյարդաբանական 20 մահճակալ
- ✓ Վերակենդանացման 23 մահճակալ
- ✓ Դիմաձևոտային 15 մահճակալ
- ✓ Ուրոլոգիական 15 մահճակալ
- ✓ Նեյրովիրաբուժական 15 մահճակալ
- ✓ Սրտային վիրաբուժության 20 մահճակալ
- ✓ Պրոկտոլոգիական 11 մահճակալ
- ✓ Կրծքային վիրաբուժության 14 մահճակալ
- ✓ Անոթային վիրաբուժության 15 մահճակալ
- ✓ Քիթ-կոկորդ-ականջաբանական 15 մահճակալ
- ✓ Առիթմոլոգիական 30 մահճակալ
- ✓ Ակնաբուժական 10 մահճակալ

Պոլիկլինիկական ծառայություն

Աղյուսակ.1. ՀԻՎԱՆԴԱՆՈՑԱՅԻՆ ԲՈՒԺՕԳՆՈՒԹՅՈՒՆ ԻՐԱԿԱՆԱՑՆՈՂ ՀԻՄՆԱՐԿՆԵՐԻ ԳՈՐԾՈՒՆԵՈՒԹ ՅՈՒՆԸ, 2018

Բուժհիմնարկի անվանումը	Մահճակալների թիվը	Ընդունվել են հիվանդներ	Մահճակալի տարեկան միջին զբաղվածությունը օրերով	Մահացել են հիվանդանոցում	
				Բացարձակ թիվ	Հիվանդանոցային մահացություն (%)
Երևան - ընդամենը	7884	291402	254	3944	1.4
«Աստղիկ» ԲԿ	343	19011	251	276	1.4

Աղյուսակ.1. շարունակություն

Բուժհիմնարկի անվանումը	Ծնունդների թիվը	Վիժումների թիվը	Կեսարյան հատումների թիվը	Վիրահատությունների թիվը
Երևան - ընդամենը	21255	4442	8383	117523
«Աստղիկ» ԲԿ	2224	602	686	14751

Աղյուսակ.2. «ԱՍՏՂԻԿ» ԲԿ ՄԱՐԴԿԱՅԻՆ ՆԵՐՈՒԺ, 2018

ԱԱՊ ՕՂԱԿԻ ԲԺԻՇԿՆԵՐ									
Պաշտոնի անվանում	Զբաղված պաշտոնների քանակը	Ֆիզիկական անձերի քանակը		որոնցից՝ կանայք (սյուն 2-ից)	Ֆիզիկական անձերի թվաքանակը (սյուն.2-ից) տարիքային խմբեր				
		Ընդամենը (ներառյալ ֆիզ. արձ-ում, զին. ծառ-ում, գործուղ-ում գտնվող և այլ անձանց)	Ներկա պահին աշխատող		22_34	35_44	45_54	55_64	65>
Բժիշկներ – ընդամենը	27	27	27	26	5	5	6	4	7
Գործադիր մարմնի ղեկավար և տեղակալներ	1	1	1	1	0	0	0	1	0
Թերապևտներ - ընդամենը	11	11	11	11	0	5	1	0	5
Տնրանցից տեղամասային	10	10	10	10	0	4	1	0	5
Ներզատաբան	1	1	1	1	1	0	0	0	0
Նյարդաբան	1	1	1	1	1	0	0	0	0
Մաշկաբան- վեներոլոգ	1	1	1	0	0	0	0	0	1
Ուռուցքաբան	1	1	1	1	0	0	0	0	1
Ակնաբույժ	1	1	1	1	0	0	1	0	0
Մանկաբարձ - զինեկոլոգ	7	7	7	7	2	0	3	2	0
ԷԿԳ-մասնագետ	1	1	1	1	0	0	1	0	0
Ինֆեկցիոնիստ	1	1	1	1	0	0	0	1	0
Թերապևտ ստոմատոլոգ	1	1	1	1	1	0	0	0	0
ԱԱՊ ՕՂԱԿԻ ՄԻՋԻՆ ԲՈՒԺԱՆՁՆԱԿԱԶՄ									
Պաշտոնի անվանում	Զբաղված պաշտոնների քանակը	Ֆիզիկական անձերի քանակը		որոնցից՝ կանայք (սյուն 2-ից)	Ֆիզիկական անձերի թվաքանակը (սյուն.2-ից) տարիքային խմբեր				
		Ընդամենը (ներառյալ ֆիզ. արձ-ում, զին. ծառ-ում, գործուղ-ում գտնվող և այլ անձանց)	Ներկա պահին աշխատող		18-34	35_44	45_54	55_64	65>
Ընդամենը միջին բուժանձնակազմ ըստ մասնագիտությունների և ծառայությունների	32	32	32	32	14	11	2	5	0
Ընտանեկան բուժքույր	10	10	10	10	3	1	1	5	0
Սյլ կաբինետների բուժքույրեր	11	11	11	11	3	7	1	0	0
Մանկաբարձուհի	11	11	11	11	8	3	0	0	0

Աղյուսակ 3. «ԱՍՏՂԻԿ» ԲԿ ՄԱՐԴԿԱՅԻՆ ՆԵՐՈՒԺ, 2018

ՀԻՎԱՆԴԱՆՈՑԱՅԻՆ ՕՂԱԿԻ ԲԺԻՇԿՆԵՐ									
Պաշտոնի անվանում	Զբաղված պաշտոնների քանակը	Ֆիզիկական անձերի քանակը		որոնցից՝ կանայք (սյուն 2-ից)	Ֆիզիկական անձերի թվաքանակը (սյուն.2-ից) տարիքային խմբեր				
		Ընդամենը (ներառյալ ֆիզ. արձ-ում, զին. ծառ-ում, գործուղ-ում գտնվող և այլ անձանց)	Ներկա պահին աշխատող		22_34	35_44	45_54	55_64	65>
Բժիշկներ – ընդամենը	309	248	241	115	85	91	38	24	10
Գործադիր մարմնի ղեկավար և տեղակալներ	3	3	3	0	1	1	0	0	1
Թերապևտներ - ընդամենը	6	5	5	4	0	0	5	0	0
Երիկամաբան	8	8	8	4	4	1	0	3	0
Ներզատաբան	3	2	2	2	0	2	0	0	0
Նեոնատոլոգ	6	6	6	5	2	1	2	1	0
Նյարդաբան	9	7	6	6	4	1	1	1	0
Սրտաբան	39	35	31	23	18	15	1	1	0
Վիրաբույժ	19	11	11	0	5	1	4	0	1
Կրծքային վիրաբույժ	6	3	3	0	2	1	0	0	0
Միկրովիրաբույժ	3	2	2	0	0	2	0	0	0
Պրոկտոլոգ	5	5	5	1	3	1	0	0	1
Ուռուցքաբան	1	1	1	1	0	0	1	0	0
Ակնաբույժ	9	5	5	5	1	4	0	0	0
Քիթ-կոկորդ-ականջաբան	6	3	3	1	1	2	0	0	0
Մանկաբարձգինեկոլոգ	25	22	22	13	6	8	3	2	3
Շտապ օգնության բժիշկ	14	10	10	3	5	4	0	1	0
Անեսթեզիոլոգ	49	36	35	14	4	19	5	5	3
Ինտենսիվ թերապևտ	9	7	7	2	3	2	1	1	0
Ռենտգենոլոգ	6	6	6	1	2	2	1	1	0
Սոնոգրաֆիստ	20	13	12	9	5	4	3	1	0
Կոմպյուտերային տոմոգրաֆիկ և միջուկամագնիսային-ռեզոնանսային ախտորոշման մասնագետ	2	2	2	1	0	1	0	1	0
Թոքաբան	1	1	1	1	1	0	0	0	0
Էնդոսկոպիստ	5	5	5	0	2	0	3	0	0
Ուռուլոգ	6	5	5	0	2	2	1	0	0
Նյարդավիրաբույժ	5	5	5	0	0	4	0	1	0
Պլաստիկ և վերակառուցողական վիրաբույժ	2	2	2	0	2	0	0	0	0
Սրտային վիրաբույժ	6	6	6	3	1	4	1	0	0
Անոթային վիրաբույժ	10	8	8	1	5	2	1	0	0
Ախտաբան և կլինիկական մորֆոլոգ	3	1	1	0	0	0	0	1	0
Կլինիկական լաբորանտ	11	11	11	11	2	3	3	2	1
Բակտերիոլոգ	1	1	1	1	0	0	1	0	0
Դիմաձևոտային վիրաբույժ	9	9	9	1	4	4	1	0	0
Հիվանդանոցային համաճարակաբան	2	2	2	2	0	0	0	2	0
Դեղագործության կազմակերպիչ և կառավարիչ	2	2	2	2	1	1	0	0	0

Աղյուսակ 3. շարունակություն

ՀԻՎԱՆԴԱՆՈՑԱՅԻՆ ՕՂԱԿԻ ՄԻՋԻՆ ԲՈՒԺԱՆՁՆԱԿԱԶՄ									
Պաշտոնի անվանում	Զբաղված պաշտոնների քանակը	Ֆիզիկական անձերի քանակը		որոնցից՝ կանայք (սյուն 2-ից)	Ֆիզիկական անձերի թվաքանակը (սյուն.2-ից) տարիքային խմբեր				
		Ընդամենը (ներառյալ ֆիզ. արձ-ում, զին. ծառ-ում, գործուղ-ում գտնվող և այլ անձանց)	Ներկա պահին աշխատող		18-34	35_44	45_54	55_64	65>
Ընդամենը միջին բուժանձնակազմ ըստ մասնագիտությունների և ծառայությունների	446	435	391	404	243	120	43	25	4
Բուժքույր նեոնատոլոգ	13	13	13	13	4	2	5	2	0
Բուժքույր անեսթեզիոլոգ	23	22	20	22	12	6	2	2	0
Շտապ և անհետաձգելի օգնության բուժքույր	12	10	10	7	1	8	0	1	0
Ֆիզիոթերապևտիկ և վերականգնողական բուժքույր	1	1	1	1	0	0	1	0	0
Այլ կաբինետների բուժքույրեր	322	315	278	288	198	89	17	11	0
Պաթանատոմիայի և կլինիկական մորֆոլոգիայի	2	2	2	1	1	1	0	0	0
Բուժքույրական գործի կառավարիչ	27	27	27	27	6	6	10	3	2
Մանկաբարձուհի	24	24	20	24	12	6	3	3	0
Ռենտգեն լաբորանտներ և ռենտգեն տեխնիկներ	16	16	15	16	6	1	5	3	1
Սանիտարական բժիշկների և համաճարակաբանների օգնականներ	5	4	4	4	3	1	0	0	0
Միջին բուժվիճակագիր	1	1	1	1	0	0	0	0	1
Դեղագործ	1	1	1	0	0	1	0	0	0
Բուժական մերսող	1	1	1	1	0	0	1	0	0

Աղյուսակ.4. «ԱՍՏԴԻԿ» ԲԿ-ՈՒՄ ԱՐՁԱՆԱԳՐՎԱԾ ՀԻՎԱՆԴՈՒԹՅՈՒՆՆԵՐՆ ԸՍՏ ՆՈՁՈՒՈՒԳԻԱՆԵՐԻ, 2018

Դասերի և առանձին հիվանդությունների անվանումը	ՀՄԴ 10	Մեծահասակներ		
		Գրանցվել են տվյալ հիվանդությամբ		Դիսպանսերային հսկողության տակ են հաշվետու տարեվերջին
		Ընդամենը	այդ թվում՝ կյանքում առաջին անգամ փնտրողով	
Ընդամենը	A00-T98	13487	9205	4084
այդ թվում՝ վարակիչ և մակարոնիական հիվանդություններ	A00-B99	4054	3970	24
Նորագոյացություններ	C00-D48	547	82	467
Ներզատական համակարգի հիվանդություններ, սնուցման, նյութափոխանակության և իմունիտետի խանգարումներ	E00-E90	981	70	888
Հոգեկան խանգարումներ	F00-F99	0	0	0
Նյարդային համակարգի և զգայարանների հիվանդ-ներ	G00-G99	124	0	116
դրանցից՝ Պարկինսոնի հիվանդություն	G20- G21	10	0	9
էպիլեպսիա, էպիլեպտիկ ստատուս	G40-G41	49	0	46
առանձին նյարդերի, նյարդարմատների, հյուսակների եւ ծայրմասային նյարդային համակ. փխհարումներ և պոլինևրոպաթիաներ	G50-G72	34	0	32
դասի այլ հիվանդություններ		31	0	29
Աչքի եւ նրա հավելյալ ապարատի հիվանդություններ	H00-H59	310	124	159
դրանցից՝ կատարակտա (ոսպնյակի պղտորում)	H25-H26	62	3	40
գլաուկոմա	H40	59	7	58
կարճատեսություն	H52.1	81	6	61
դասի այլ հիվանդություններ		108	108	0
Ականջի եւ պտկածեւ ելունի հիվանդություններ	H60-H95	92	52	40
դրանցից՝ քրոնիկական օտիտ (միջին ականջի քրոնիկական բորբոքում)	H65.2-9, H66.1-4,9 մաս	76	52	24
դասի այլ հիվանդություններ		16	0	16
Արյան շրջանառության համակարգի հիվանդություններ	I00-I99	1576	25	1475
Շնչառական օրգանների հիվանդություններ	J00-J99	462	326	130
դրանցից՝ թոքաբորբեր	J12-J18	33	33	0
ալերգիկ ռինիտ	J30.1-4	5	0	5
քրոնիկական ռինիտ, նազոֆարինգիտ, ֆարինգիտ եւ սինուսիտ	J31-J32	12	0	12
նշիկների եւ գեղձանմանների ադենոիդների քրոնիկական հիվանդություններ, հարնշիկային թարախակոյտ	J35-J36	24	0	24
քրոնիկական եւ չճշտված բրոնխիտ	J40-J42	67	0	62
ասթմա (հեղձուկ), ասթմատիկ ստատուս	J45-J46	27	0	26
բրոնխոէկտատիկ հիվանդություն	J47	0	0	0
ստորին շնչական ուղիների թարախային եւ մեռուկային վիճակներ և թոքամզի (պլեւրային) այլ հիվանդություններ	J85-J94	1	0	1

Դասերի և առանձին հիվանդությունների անվանումը	ՀՄԴ 10	Մեծահասակներ		
		Գրանցվել են տվյալ հիվանդությամբ		Դիսպանսերային հսկողության տակ են հաշվետու տարեվերջին
		Ուղղումներ	այդ թվում՝ կյանքում առաջին անգամ ախտորոշված	
դասի այլ հիվանդություններ		293	293	0
Մարտոդական օրգանների հիվանդություններ	K00-K93	236	0	219
դրանցից՝ ստամոքսի խոց	K25	0	0	0
տասներկուամատնյա աղու խոց	K26	61	0	57
ստամոքսի և տասներկուամատնյա աղու բորբոքում	K29	62	0	57
ոչ ինֆեկցիոն էնտերիտ և կոլիտ	K50-K52	12	0	12
լյարդի հիվանդություններ	K70-K76	48	0	42
այդ թվում՝ լյարդի ցիռոզ	K70.3,K71.7,K74.3-6	3	0	3
լեղապարկի եւ լեղուղիների հիվանդություններ	K80-K83	50	0	48
ենթաստամոքսային գեղձի հիվանդություններ	K85-K86	3	0	3
դասի այլ հիվանդություններ		0	0	0
Մաշկի և ենթամաշկային բջջանքի հիվանդություններ	L00-L99	523	494	25
դրանցից՝ ատոպիկ մաշկաբորբ	L20	0	0	0
հպումային մաշկաբորբ	L23-L25	3	0	1
դասի այլ հիվանդություններ		520	494	24
Մկանակմախքային համակարգի և շարակցական հյուսվածքի հիվանդություններ	M00-M99	60	0	56
դրանցից՝ ռեակտիվ հողախտներ	M02	0	0	0
ռևմատոիդ հողաբորբ	M05-M06	34	0	30
արտորոզներ	M15-M19	8	0	8
շարակցական հյուսվածքի տարածուն ախտահարումներ	M30-M35	2	0	2
սպոնդիլոպաթիաներ	M45-M48	0	0	0
օստեոպարոզ	M80-M81	0	0	0
դասի այլ հիվանդություններ		16	0	16
Միզասեռական համակարգի հիվանդություններ	N00-N99	165	75	65
դրանցից՝ գլոմերուլյար հիվանդություններ	N00-N07	5	0	4
երիկամի տուբուլոինտերստիցիալ հիվանդություններ	N10-N15	31	0	27
երիկամային անբավարարություն	N17-N19	0	0	0
միզաքարային հիվանդություն	N20-N23	8	0	8
երիկամի և միզածորանի այլ հիվանդություններ	N25-N28	0	0	0
շագանակագեղձի հիվանդություններ	N40-N42	0	0	0
կրծքագեղձի բարորակ դիսպլազիա	N60	0	0	0
փողաբորբ և ձվարանաբորբ	N70	48	43	9
էնդոմետրիոզ	N80	0	0	0
արգանդի պարանոցի էրոզիա եւ էկտրոպիոն	N86	32	25	8
դաշտանի խանգարումներ	N91-N94 մաս	8	5	6
դաշտանադադարի և շուրջդաշտանադադարային շրջանի այլ խանգարումներ	N95	0	0	0
կանանց ամլություն	N97	4	2	3
դասի այլ հիվանդություններ		29	0	0

Դասերի և առանձին հիվանդությունների անվանումը	ՀՄԴ 10	Մեծահասակներ		
		Գրանցվել են տվյալ հիվանդությամբ		Դիսպանսերային հսկողության տակ են հաշվետու տարեվերջին
		Ընդամենը	այդ թվում՝ կյանքում առաջին անգամ ախտորոշված	
Հղիություն, ծննդաբերություն և հետծննդյան շրջան	O00-O75, O81-O99	697	334	415
Բնածին զարգացման արատներ, դեֆորմացիաներ և քրոմոսոմային շեղումներ	Q00-Q99	7	0	5
դրանցից՝ արյան շրջանառության համակարգի բնածին արատներ	Q20-Q28	0	0	0
դասի այլ հիվանդություններ		7	0	5
Ախտանիշեր, նշաններ և կլինիկական ու լաբորատոր հետազոտություններով հայտնաբերված ախտաբանական շեղումներ՝ այլ դասերում չդասակարգված	R00-R99	0	0	0
Վնասվածքներ, թունավորումներ եւ արտաքին պատճառների ներգործության որոշ այլ հետեւանքներ	S00-T98	3653	3653	0
դրանցից՝ կոտրվածքներ	S02,12,22,32,42,52,62,72,82,92,T02,08,10,12,14.2	3564	3564	0
ջերմային և քիմիական այրվածքներ	T20-T32	0	0	0
դասի այլ հիվանդություններ		89	89	0

Աղյուսակ 5. «ԱՍՏԴԻԿ» ԲԿ-ՈՒՄ ԱՐՅԱՆ ՇՐՋԱՆԱՌՈՒԹՅԱՆ ՀԱՄԱԿԱՐԳԻ ՀԻՎԱՆԴՈՒԹՅՈՒՆՆԵՐՈՎ ԳՐԱՆՑՎԱԾ ԸՆԴՀԱՆՈՒՐ ՀԻՎԱՆԴՆԵՐԻ ԹԻՎԸ, 2018

Հիվանդություն	ՀՄԴ-10	Մեծահասակներ	0-14 տարեկան	15-17 տարեկան
Արյան շրջանառության համակարգի հիվանդություններ՝ -- ընդամենը	100-199	1576	0	0
Սրտի քրոնիկ ռևմատիկ հիվանդություններ	105-109	27	0	0
Գերճնշումային հիվանդություններ	110-113	817	0	0
Սրտի իշեմիկ հիվանդություն	120-125	565	0	0
այդ թվում՝ կրծքահեղձուկ	120	0	0	0
սրտամկանի սուր ինֆարկտ	121	25	0	0
սրտամկանի կրկնակի ինֆարկտ	122	0	0	0
Ուղեղանոթային հիվանդություններ	160-169	141	0	0
այդ թվում՝ ուղեղի արյունազեղում	160-162	23	0	0
ուղեղի ինֆարկտ	163	118	0	0
ինսուլտ՝ չճշտված, որպես արյունազեղում/ ինֆարկտ	164	0	0	0
ուղեղի ինֆարկտ չառաջացնող նախա / և ուղեղային զարկերակների խցանում և նեղացում	165-166	0	0	0

Աղյուսակ 6. «ԱՍՏԴԻԿ» ԲԿ - ՈՒՄ ԿՅԱՆՔՈՒՄ ԱՌԱՋԻՆ ԱՆԳԱՄ ԱԽՏՈՐՈՇՎԱԾ ԱՐՅԱՆ ՇՐՋԱՆԱՌՈՒԹՅԱՆ ՀԱՄԱԿԱՐԳԻ ՀԻՎԱՆԴՈՒԹՅՈՒՆՆԵՐՈՎ ՀԻՎԱՆԴՆԵՐԻ ԹԻՎԸ, 2018

Հիվանդություն	ՀՄԴ 10	Սեռ	0-14	15-17	Մեծահասակներ						
					Ընդամենը	18-24	25-39	40-49	50-59	60-65	65 և >
Ընդամենը			0	0	25						
Սրտի քրոնիկ ռևմատիկ հիվանդություններ	I05-I09	ա	0	0	0	0	0	0	0	0	0
		ի	0	0	0	0	0	0	0	0	0
այդ թվում՝ փականների ռևմատիկ հիվանդություններ	I05-I08	ա	0	0	0	0	0	0	0	0	0
		ի	0	0	0	0	0	0	0	0	0
Գերճնշումային հիվանդություններ	I10-I13	ա	0	0	0	0	0	0	0	0	0
		ի	0	0	0	0	0	0	0	0	0
Սրտի իշեմիկ հիվանդություն	I20-I25	ա	0	0	20	0	0	0	8	7	5
		ի	0	0	5	0	0	0	0	2	3
այդ թվում՝ կրծքահեղձուկ (ստենոկարդիա)	I20	ա	0	0	0	0	0	0	0	0	0
		ի	0	0	0	0	0	0	0	0	0
սրտամկանի սուր ինֆարկտ	I21	ա	0	0	20	0	0	0	8	7	5
		ի	0	0	5	0	0	0	0	2	3
սրտամկանի կրկնակի ինֆարկտ	I22	ա	0	0	0	0	0	0	0	0	0
		ի	0	0	0	0	0	0	0	0	0
Ուղեղանոթային հիվանդություններ	I60-I69	ա	0	0	0	0	0	0	0	0	0
		ի	0	0	0	0	0	0	0	0	0
այդ թվում՝ ուղեղի արյունազեղում	I60-I62	ա	0	0	0	0	0	0	0	0	0
		ի	0	0	0	0	0	0	0	0	0
ուղեղի ինֆարկտ	I63	ա	0	0	0	0	0	0	0	0	0
		ի	0	0	0	0	0	0	0	0	0
ինսուլտ՝ չճշտված, որպես արյունազեղում կամ ինֆարկտ	I64	ա	0	0	0	0	0	0	0	0	0
		ի	0	0	0	0	0	0	0	0	0
ուղեղի ինֆարկտ չառաջացնող՝ նախաուղեղային և ուղեղային զարկերակների խցանում և նեղացում	I65-I66	ա	0	0	0	0	0	0	0	0	0
		ի	0	0	0	0	0	0	0	0	0

Աղյուսակ 7. «ԱՍՏԴԻԿ» ԲԿ-ՈՒՄ ՆԵՐՁԱՏԱԿԱՆ ՀԱՄԱԿԱՐԳԻ ՀԻՎԱՆԴՈՒԹՅՈՒՆՆԵՐՈՎ ԳՐԱՆՑՎԱԾ ԸՆԴՀԱՆՈՒՐ ՀԻՎԱՆԴՆԵՐԻ ԹԻՎԸ, 2018

Հիվանդություններ	ՀՄԴ 10	Մեծահասակներ		0-14 տարեկան երեխաներ		15-17 տարեկան երեխաներ			
		Գրանցվել են հիվանդներ ընդամենը	Դիսպանսե րային հսկողություն տարեվերջին	Գրանցվել են հիվանդներ ընդամենը	Դիսպանսե րային հսկողություն տարեվերջին	Գրանցվել են հիվանդներ ընդամենը	այդ թվում՝ պատանիներ	Դիսպանսե րային հսկողություն տարեվերջին	այդ թվում՝ պատանիներ
Ընդամենը		981	888	0	0	0	0	0	0
Ոչ թունավոր խալիպի ձևեր	E04	0	0	0	0	0	0	0	0
Թիրեոտոքսիկոզ (հիպերթիրեոիդիզմ)	E05	9	3	0	0	0	0	0	0
Աուտոիմուն թիրեոիդիտ	E06.3	3	0	0	0	0	0	0	0
Շաքարային դիաբետ տիպ 1	E10	196	189	0	0	0	0	0	0
Շաքարային դիաբետ տիպ 2	E11	704	630	0	0	0	0	0	0
Ամիլոիդոզ (պարբերական հիվանդություն)	E85.0	64	62	0	0	0	0	0	0
Դասի այլ հիվանդություններ		5	4	0	0	0	0	0	0

Աղյուսակ 8. «ԱՍՏԴԻԿ» ԲԿ-ՈՒՄ ԿՅԱՆՔՈՒՄ ԱՌԱՋԻՆ ԱՆԳԱՄ ԱԽՏՈՐՈՇՎԱԾ ՆԵՐՁԱՏԱԿԱՆ ՀԱՄԱԿԱՐԳԻ ՀԻՎԱՆԴՈՒԹՅՈՒՆՆԵՐՈՎ ՀԻՎԱՆԴՆԵՐԻ ԹԻՎԸ, 2018

Հիվանդություններ	ՀՄԴ 10	Սեռ	0-14	15-17	Մեծահասակներ							
					Ընդամենը	18-24	25-39	40-49	50-59	60-65	65 և >	
Ներզատական համակարգի հիվանդություններ՝ ընդամենը			0	0	70							
Ոչ թունավոր խալիպի ձևեր	E04	ա	0	0	0	0	0	0	0	0	0	0
		ի	0	0	0	0	0	0	0	0	0	0
Թիրեոտոքսիկոզ	E05	ա	0	0	0	0	0	0	0	0	0	0
		ի	0	0	0	0	0	0	0	0	0	0
Աուտոիմուն թիրեոիդիտ	E06.3	ա	0	0	0	0	0	0	0	0	0	0
		ի	0	0	0	0	0	0	0	0	0	0
Շաքարային դիաբետ տիպ 1	E10	ա	0	0	0	0	0	0	0	0	0	0
		ի	0	0	0	0	0	0	0	0	0	0
Շաքարային դիաբետ տիպ 2	E11	ա	0	0	28	0	0	4	7	7	10	
		ի	0	0	42	0	0	3	13	11	15	
Ամիլոիդոզ (պարբերական հիվանդություն)	E85.0	ա	0	0	0	0	0	0	0	0	0	
		ի	0	0	0	0	0	0	0	0	0	
Դասի այլ հիվանդություններ			0	0	0	0	0	0	0	0	0	

«ԷՐԵՐՈՒՆԻ» ԲԺՇԿԱԿԱՆ ԿԵՆՏՐՈՆ ՓԲԸ

ԱՆՁՆԱԳՐԱՅԻՆ ՏՎՅԱԼՆԵՐ

Կադրային հագեցվածություն

✓ Բժիշկներ բոլոր մասնագիտություններով	334
✓ Միջին բուժաշխատող	646
Մահճակալային ֆոնդ	571 մահճակալ
Ընդունվել են հիվանդներ	31037
Հիվանդանոցային մահացություն	1057
Ծնունդներ	4445
Վիժումներ	765
Կեսարյան հատումներ	1848
Վիրահատություններ	15670

Գործող բաժանմունքներ

✓ Վիրաբուժական	95 մահճակալ
✓ Ուրոլոգիական	30 մահճակալ
✓ Գինեկոլոգիական	29 մահճակալ
✓ Մանկաբարձական	55 մահճակալ
✓ Հղիության պաթոլոգիա	20 մահճակալ
✓ Սրտաբանական	100 մահճակալ
✓ Ռևմատոլոգիական	30 մահճակալ
✓ Քիթ-կոկորդ-ականջաբանական	30 մահճակալ
✓ Նյարդաբանական	40 մահճակալ
✓ Աղեստամոքսաբանական	45 մահճակալ
✓ Նեյրովիրաբուժության	20 մահճակալ
✓ Օրթոպեդիկ	30 մահճակալ
✓ Սրտային վիրաբուժության	6 մահճակալ
✓ այդ թվում՝ սրտային վերակենդանացում	(4)մահճակալ
✓ Ինտենսիվ թերապիա	(24) մահճակալ
✓ Առիթմոլոգիական	7 մահճակալ
✓ Ուռուցքաբանական	15 մահճակալ
✓ Անոթային վիրաբուժության	19 մահճակալ

Աղյուսակ 1. ՀԻՎԱՆԴԱՆՈՑԱՅԻՆ ԲՈՒԺՕԳՆՈՒԹՅՈՒՆ ԻՐԱԿԱՆԱՑՆՈՂ ՀԻՄՆԱՐԿՆԵՐԻ ԳՈՐԾՈՒՆԵՈՒԹ ՅՈՒՆԸ, 2018

Բուժհիմնարկի անվանումը	Մահճակալների թիվը	Ընդունվել են հիվանդներ	Մահճակալի տարեկան միջին զբաղվածությունը օրերով	Մահացել են հիվանդանոցում	
				Բացարձակ թիվ	Հիվանդանոցային մահացություն (%)
Երևան - ընդամենը	7884	291402	254	3944	1.4
«Էրեբունի» ԲԿ	571	31037	367	1057	3.5

Աղյուսակ 1. շարունակություն

Բուժհիմնարկի անվանումը	Ծնունդների թիվը	Վիժումների թիվը	Կեսարյան հատումների թիվը	Վիրահատությունների թիվը
Երևան - ընդամենը	21255	4442	8383	117523
«Էրեբունի» ԲԿ	4445	765	1848	15670

Աղյուսակ 2. «ԷՐԵԲՈՒՆԻ» ԲԿ-Ի ՄԱՐԴԿԱՅԻՆ ՆԵՐՈՒԺ, 2018

ԱԱՊ ՕՂԱԿԻ ԲԺԻՇԿՆԵՐ									
Պաշտոնի անվանում	Զբաղված պաշտոնների քանակը	Ֆիզիկական անձերի քանակը		որոնցից՝ կանայք (սյուն 2-ից)	Ֆիզիկական անձերի թվաքանակը (սյուն.2-ից) տարիքային խմբեր				
		Ընդամենը (ներառյալ ֆիզ. արձ-ում, զին. ծառ-ում, գործուղ-ում գտնվող և այլ անձանց)	Ներկա պահին աշխատող		22_34	35_44	45_54	55_64	65>
Բժիշկներ – ընդամենը	19	19	19	18	0	6	6	4	3
Գործադիր մարմնի ղեկավար և տեղակալներ	2	2	2	2	0	0	1	1	0
Ընտանեկան բժիշկներ	10	10	10	10	0	3	4	3	0
Թերապևտներ - ընդամենը	1	1	1	1	0	1	0	0	0
Նրանցից տեղամասային	1	1	1	1	0	1	0	0	0
Ներզատաբան	1	1	1	1	0	0	1	0	0
Նյարդաբան	1	1	1	1	0	0	0	0	1
Սրտաբան	1	1	1	1	0	0	0	0	1
Մաշկաբան - վեներոլոգ	1	1	1	0	0	0	0	0	1
Ակնաբույժ	2	2	2	2	0	2	0	0	0
ԱԱՊ ՕՂԱԿԻ ՄԻՋԻՆ ԲՈՒԺԱՆՁՆԱԿԱԶՄ									
Պաշտոնի անվանում	Զբաղված պաշտոնների քանակը	Ֆիզիկական անձերի քանակը		որոնցից՝ կանայք (սյուն 2-ից)	Ֆիզիկական անձերի թվաքանակը (սյուն.2-ից) տարիքային խմբեր				
		Ընդամենը (ներառյալ ֆիզ. արձ-ում, զին. ծառ-ում, գործուղ-ում գտնվող և այլ անձանց)	Ներկա պահին աշխատող		18-34	35_44	45_54	55_64	65>
Ընդամենը միջին բուժանձնակազմ ըստ մասնագիտությունների և ծառայությունների	27	27	27	27	2	2	13	10	0
Ընտանեկան բուժքույր	13	13	13	13	1	0	8	4	0
Այլ կաբինետների բուժքույրեր	8	8	8	8	0	1	3	4	0
Լաբորանտներ	1	1	1	1	0	0	0	1	0
Այլ միջին անձնակազմ	5	5	5	5	1	1	2	1	0

Աղյուսակ 3. «ԷՐԵՐՈՒՆԻ» ԲԿ-Ի ՄԱՐԴԿԱՅԻՆ ՆԵՐՈՒժ, 2018

ՀԻՎԱՆԴԱՆՈՑԱՅԻՆ ՕՂԱԿԻ ԲԺԻՇԿՆԵՐ									
Պաշտոնի անվանում	Զբաղված պաշտոնների քանակը	Ֆիզիկական անձերի քանակը		որոնցից՝ կանայք (սյուն 2-ից)	Ֆիզիկական անձերի թվաքանակը (սյուն 2-ից) տարիքային խմբեր				
		Ընդամենը (ներառյալ ֆիզ. արձ-ում, զին. ծառ-ում, գործուղ-ում գտնվող և այլ անձանց)	Ներկա պահին աշխատող		22_34	35_44	45_54	55_64	65>
Բժիշկներ – ընդամենը	326	315	309	195	72	94	77	50	22
Գործադիր մարմնի ղեկավար և տեղակալներ	14	14	14	4	1	3	4	5	1
Թերապևտներ - ընդամենը	3	3	3	3	1	1	1	0	0
Ալերգոլոգ և իմունոլոգ	2	2	2	2	0	0	0	1	1
Հոմեոպաթ	2	2	2	2	0	0	1	1	0
Սեռախտաբան	1	1	1	0	0	0	0	1	0
Երիկամաբան	3	3	3	3	0	0	0	3	0
Ներզատաբան	2	2	2	2	1	0	0	0	1
Աղեստամոքսաբան	4	4	4	3	1	1	1	1	0
Ռևմատոլոգ	4	4	4	4	1	1	0	1	1
Դիետոլոգ / նուտրիցիոլոգ/	1	1	1	1	0	1	0	0	0
Նեոնատոլոգ	8	8	8	7	2	1	4	1	0
Նյարդաբան	15	15	15	15	1	6	5	1	2
Սրտաբան	31	29	29	25	7	7	7	4	4
Ինտերվենցիոն սրտաբան	14	13	13	8	8	4	1	0	0
Սրտաբան ռեանիմատոլոգ	4	2	2	0	0	2	0	0	0
Մաշկաբան- վեներոլոգ	1	1	1	0	0	0	0	1	0
Որովայնային վիրաբույժ	8	7	7	0	0	1	5	1	0
Կրծքային վիրաբույժ	3	2	2	0	0	0	2	0	0
Միկրովիրաբույժ	6	0	0	0	0	0	0	0	0
Էնդոկրին վիրաբույժ	2	2	2	0	0	0	2	0	0
Պրոկտոլոգ	1	1	1	0	0	1	0	0	0
Վնասվածքաբան և օրթոպեդ	8	8	8	0	0	3	4	0	1
Ուռուցքաբան	3	2	2	2	1	1	0	0	0
Ակնաբույժ	1	1	0	1	1	0	0	0	0
Քիթ-կոկորդ-ականջաբան	16	16	16	9	3	5	6	2	0
ԷԿԳ-մասնագետ	3	3	3	3	0	0	0	2	1
Մանկաբարձգինեկոլոգ	48	52	48	52	10	20	15	5	2
Շտապ օգնության բժիշկ	8	8	8	3	8	0	0	0	0
Անեսթեզիոլոգ	30	30	30	7	10	12	4	4	0
Ֆիզիոթերապևտ	1	1	1	1	0	0	1	0	0
Մանուալ թերապևտ	1	1	1	0	0	0	0	1	0
Կինեզոթերապևտ	5	5	5	0	1	3	1	0	0
Ռենտգենոլոգ	5	4	4	3	1	1	1	1	0
Սոնոգրաֆիստ	12	12	12	10	3	4	2	3	0
Կոմպյուտերային տոմոգրաֆիկ և միջուկամագնիսային-ռեզոնանսային ախտորոշման մասնագետ	6	6	5	4	4	1	0	0	1
Արյունաբան, տրանսֆուզիոլոգ	1	1	1	1	0	0	0	0	1
Ինֆեկցիոնիստ	1	1	1	1	0	0	0	0	1
Էնդոսկոպիստ	2	2	2	0	1	0	0	0	1
Ուռուլոգ	7	7	7	0	2	0	3	2	0
Նյարդավիրաբույժ	4	4	4	0	1	2	0	1	0
Անոթանյարդավիրաբույժ /ներառյալ էնդովասկուլյար նյարդավիրաբույժ/	2	2	2	0	0	1	0	1	0
Պլաստիկ և վերակառուցողական վիրաբույժ	6	6	6	2	0	4	2	0	0
Սրտային վիրաբույժ	5	5	5	1	1	3	0	1	0
Անոթային վիրաբույժ	1	1	1	0	0	0	1	0	0
Ախտաբան և կլինիկական մորֆոլոգ	3	3	3	3	0	0	0	1	2
Կլինիկական լաբորանտ	14	14	14	11	2	3	2	5	2
Դիմաձևոտային վիրաբույժ	3	3	3	1	0	2	1	0	0
Հիվանդանոցային համաճարակաբան	1	1	1	1	0	0	1	0	0

Աղյուսակ 3. շարունակություն

ՀԻՎԱՆԴԱՆՈՑԱՅԻՆ ՕՂԱԿԻ ՄԻՋԻՆ ԲՈՒԺԱՆՁՆԱԿԱԶՄ									
Պաշտոնի անվանում	Զբաղված պաշտոնների քանակը	Ֆիզիկական անձերի քանակը		որոնցից՝ կանայք (սյուն 2-ից)	Ֆիզիկական անձերի թվաքանակը (սյուն.2-ից) տարիքային խմբեր				
		Ընդամենը (ներառյալ ֆիզ. արձ-ում, զին. ծառ-ում, գործուղ-ում գտնվող և այլ անձանց)	Ներկա պահին աշխատող		18-34	35_44	45_54	55_64	65>
Ընդամենը միջին բուժանձնակազմ ըստ մասնագիտությունների և ծառայությունների	526	619	526	619	338	205	49	21	6
Բուժքույր նեոնատոլոգ	12	12	12	12	6	3	2	1	0
Վիրակապարանի բուժքույր	13	15	13	15	11	2	2	0	0
Բուժքույր անեսթեզիոլոգ	30	38	30	38	19	8	5	5	1
Շտապ և անհետաձգելի օգնության բուժքույր	22	23	22	23	14	6	3	0	0
Ֆիզիոթերապևտիկ և վերականգնողական բուժքույր	1	0	0	0	0	0	0	0	0
Այլ կաբինետների բուժքույրեր	342	413	343	413	243	153	12	5	0
Ֆունկցիոնալ ախտորոշման	8	9	8	9	4	2	3	0	0
Բուժքույրական գործի կառավարիչ	1	1	1	1	0	0	1	0	0
Մանկաբարձուհի	54	65	54	65	36	22	5	2	0
Լաբորանտներ	26	26	26	26	3	6	14	0	3
Ռենտգեն լաբորանտներ և ռենտգեն տեխնիկներ	6	6	6	6	1	2	1	1	1
Միջին բուժվիճակագիր	2	2	2	2	0	0	1	1	0
Այլ միջին անձնակազմ	9	9	9	9	1	1	0	6	1
Դեղագործ	5	5	5	5	4	0	1	0	0

Աղյուսակ 4. «ԷՐԵՐՈՒՆԻ» ԲԿ-ՈՒՄ ԱՐՁԱՆԱԳՐՎԱԾ ՀԻՎԱՆԴՈՒԹՅՈՒՆՆԵՐՆ ԸՍՏ ՆՈՋՈԼՈԳԻԱՆԵՐԻ, 2018

Դասերի և առանձին հիվանդությունների անվանումը	ՀՄԴ 10	Մեծահասակներ		
		Գրանցվել են տվյալ հիվանդությամբ		Դիսպանսերային հսկողության տակ են հաշվետու տարեվերջին
		Ընդամենը	այդ թվում՝ կյանքում առաջին անգամ ախտորոշված	
Ընդամենը	A00-T98	36754	12717	24426
այդ թվում՝ վարակիչ և մակաբուծական հիվանդություններ	A00-B99	1112	1014	345
Նորագոյացություններ	C00-D48	864	285	619
Արյան և արունաստեղծ օրգանների հիվանդություններ, առանձին խանգարումներ՝ իմունային մեխանիզմի ներգրավմամբ	D50-D89	356	135	318
դրանցից՝ սակավարյունություններ (անեմիաներ)	D50-D64	291	127	265
արյան մակարդեղիության խանգարումներ	D65-D68	38	6	30
առանձին խանգարումներ իմուն մեխանիզմների ներգրավմամբ	D80-D89	17	1	15
դասի այլ հիվանդություններ		10	1	8
Ներզատական համակարգի հիվանդություններ, սնուցման, նյութափոխանակության և իմունիտետի խանգարումներ	E00-E90	2312	407	1848
Նյարդային համակարգի և զգայարանների հիվանդ-ներ	G00-G99	1653	679	952
դրանցից՝ Պարկինսոնի հիվանդություն	G20- G21	26	5	22
Էպիլեպսիա , էպիլեպտիկ ստատուս	G40-G41	86	1	80
առանձին նյարդերի, նյարդարմատների, հյուսակների եւ ծայրմասային նյարդային համակ. ախահարումներ և պոլինեւրոպաթիաներ	G50-G72	828	436	416
դասի այլ հիվանդություններ		713	237	434
Աչքի եւ նրա հավելյալ ապարատի հիվանդություններ	H00-H59	6704	2698	3573
դրանցից՝ կատարակտա (ոսպնյակի պղտորում)	H25-H26	3117	590	2109
գլաուկոմա	H40	508	55	476
կարճատեսություն	H52.1	1094	170	864
դասի այլ հիվանդություններ		1985	1883	124
Ականջի եւ պտկածեւ ելունի հիվանդություններ	H60-H95	567	114	462
դրանցից՝ քրոնիկական օտիտ (միջին ականջի քրոնիկական բորբոքում)	H65.2-9, H66.1-4,9 մաս	209	67	153
դասի այլ հիվանդություններ		358	47	309
Արյան շրջանառության համակարգի հիվանդություններ	I00-I99	8703	1246	7635
Շնչառական օրգանների հիվանդություններ	J00-J99	4023	905	3064
դրանցից՝ թոքաբորբեր	J12-J18	265	265	0
ալերգիկ ռինիտ	J30.1-4	230	112	121

Դասերի և առանձին հիվանդությունների անվանումը	ՀՄԴ 10	Մեծահասակներ		
		Գրանցվել են տվյալ հիվանդությամբ		Դիսպանսերային հսկողության տակ են հաշվետու տարեվերջին
քրոնիկական ռինիտ, նազոֆարինգիտ, ֆարինգիտ եւ սինուսիտ	J31-J32	1520	155	1342
նշիկների եւ գեղձանմանների աղետոհիդների քրոնիկական հիվանդություններ, հարնշիկային թարախակույտ	J35-J36	313	64	213
քրոնիկական եւ չճշտված բրոնխիտ	J40-J42	1126	210	935
էմֆիզեմա	J43	264	13	246
թոքերի այլ քրոնիկական խցանող հիվանդություններ	J44	25	4	22
ասթմա (հեղձուկ), ասթմատիկ ստատուս բրոնխոէկտատիկ հիվանդություն	J45-J46 J47	170 11	6 0	153 11
ստորին շնչական ուղիների թարախային եւ մեռուկային վիճակներ և թոքամզի (պլեյրային) այլ հիվանդություններ	J85-J94	25	2	21
դասի այլ հիվանդություններ		74	74	0
Մարսողական օրգանների հիվանդություններ	K00-K93	2780	580	2130
դրանցից՝ ստամոքսի խոց	K25	153	25	121
տասներկումատնյա աղու խոց	K26	132	15	117
ստամոքսի և տասներկումատնյա աղու բորբոքում ոչ ինֆեկցիոն էնտերիտ և կոլիտ	K29	627	215	426
կ50-կ52	K50-K52	599	127	443
յարդի հիվանդություններ	K70-K76	522	66	416
այդ թվում՝ յարդի ցիռոզ	K70.3, K71.7, K74.3-6	89	8	82
լեղապարկի եւ լեղուղիների հիվանդություններ	K80-K83	529	94	438
ենթաստամոքսային գեղձի հիվանդություններ	K85-K86	160	34	117
դասի այլ հիվանդություններ		58	4	52
Մաշկի և ենթամաշկային բջջանքի հիվանդություններ	L00-L99	689	302	364
դրանցից՝ ատոպիկ մաշկաբորբ	L20	42	22	35
հպումային մաշկաբորբ	L23-L25	222	124	106
դասի այլ հիվանդություններ		425	156	223
Մկանակմախքային համակարգի և շարակցական հյուսվածքի հիվանդություններ	M00-M99	1534	436	1041
դրանցից՝ ռեակտիվ հողախտներ	M02	63	11	49
ռևմատոիդ հողաբորբ	M05-M06	66	7	56
արտրոզներ	M15-M19	667	199	453
շարակցական հյուսվածքի տարածուն ախտահարումներ	M30-M35	20	1	17
սպոնդիլոպաթիաներ	M45-M48	200	114	84
օստեոպարոզ	M80-M81	226	91	107
դասի այլ հիվանդություններ		292	13	275
Միզասեռական համակարգի հիվանդություններ	N00-N99	4064	2532	1743
դրանցից՝ գլոմերուլյար հիվանդություններ	N00-N07	83	33	54
երիկամի տուբուլոինտերստիցիալ հիվանդություններ	N10-N15	134	47	84
երիկամային անբավարարություն	N17-N19	50	31	18
միզաքարային հիվանդություն	N20-N23	254	128	234
երիկամի եւ միզածորանի այլ հիվ-ներ	N25-N28	49	20	33
շագանակագեղձի հիվանդություններ	N40-N42	628	211	332
արական ամլություն	N46	67	33	4

Դասերի և առանձին հիվանդությունների անվանումը	ՀՄԴ 10	Մեծահասակներ		
		Գրանցվել են տվյալ հիվանդությամբ		Դիսպանսերային հսկողության տակ են հաշվետու տարեվերջին
		Մեղմանը	այդ թվում՝ կյանքում առաջին անգամ ախտորոշված	
կրծքագեղձի բարորակ դիսպլազիա	N60	118	108	70
փողաբորբ և ձվարանաբորբ	N70	112	80	42
էնդոմետրիոզ	N80	7	7	7
արգանդի պարանոցի էրոզիա եւ էկտրոպիոն	N86	168	160	111
դաշտանի խանգարումներ	N91-N94 մաս	207	197	110
դաշտանադադարի եւ շուրջդաշտանադադարային շրջանի խանգարումներ	N95	125	115	101
կանանց ամլություն	N97	54	48	20
դասի այլ հիվանդություններ		2008	1314	523
Հղիություն, ծննդաբերություն և հետծննդյան շրջան	O00-O75, O81-O99	1341	1341	280
Բնածին զարգացման արատներ, դեֆորմացիաներ և քրոմոսոմային շեղումներ	Q00-Q99	52	43	52
դրանցից՝ արյան շրջանառության համակարգի բնածին արատներ	Q20-Q28	40	36	40
դասի այլ հիվանդություններ		12	7	12

Աղյուսակ 5. «ԷՐԵՐՈՒՆԻ» ԲԿ-ՈՒՄ ԱՐՅԱՆ ՇՐՋԱՆԱՌՈՒԹՅԱՆ ՀԱՄԱԿԱՐԳԻ ՀԻՎԱՆԴՈՒԹՅՈՒՆՆԵՐՈՎ ԳՐԱՆՑՎԱԾ ԸՆԴՀԱՆՈՒՐ ՀԻՎԱՆԴՆԵՐԻ ԹԻՎԸ, 2018

Հիվանդություն	ՀՄԴ 10	Մեծահասակներ	0-14 տարեկան	15-17 տարեկան
Արյան շրջանառության համակարգի հիվանդություններ՝ ընդամենը	100-199	8703	0	0
Սուր ռևմատիկ տենդ	100-102	33	0	0
Սրտի քրոնիկ ռևմատիկ հիվանդություններ	105-109	125	0	0
այդ թվում՝ փականների ռևմատիկ հիվանդություններ	105-108	125	0	0
Գերճնշումային հիվանդություններ	110-113	5019	0	0
Սրտի իշեմիկ հիվանդություն	120-125	2491	0	0
այդ թվում՝ կրծքահեղձուկ	120	2284	0	0
Սրտամկանի սուր ինֆարկտ	121	21	0	0
Սրտամկանի կրկնակի ինֆարկտ	122	10	0	0
Ուղեղանոթային հիվանդություններ	160-169	538	0	0
այդ թվում՝ ուղեղի արյունազեղում	160-162	92	0	0
ուղեղի ինֆարկտ	163	97	0	0
ինսուլտ՝ չճշտված, որպես արյունազեղում/ինֆարկտ	164	122	0	0
ուղեղի ինֆարկտ չառաջացնող նախա / և ուղեղային զարկերակների խցանում և նեղացում	165-166	100	0	0

Աղյուսակ 6. «ԷՐԵՐՈՒՆԻ» ԲԿ-ՈՒՄ ԿՅԱՆՔՈՒՄ ԱՌԱՋԻՆ ԱՆԳԱՄ ԱԽՏՈՐՈՇՎԱԾ ԱՐՅԱՆ ՇՐՋԱՆԱՌՈՒԹՅԱՆ ՀԱՄԱԿԱՐԳԻ ՀԻՎԱՆԴՈՒԹՅՈՒՆՆԵՐՈՎ ՀԻՎԱՆԴՆԵՐԻ ԹԻՎԸ, 2018

Հիվանդություն	ՀՄԴ 10	Սեռ	0-14	15-17	Մեծահասակներ							
					Ընդամենը	18-24	25-39	40-49	50-59	60-65	65 և >	
Ընդամենը			0	0	1246	0						
Սուր ռևմատիկ տենդ	I00-I02	ա	0	0	2	0	1	1	0	0	0	
		ի	0	0	3	0	1	2	0	0	0	
Սրտի քրոնիկ ռևմատիկ հիվանդություններ	I05-I09	ա	0	0	3	0	1	1	1	0	0	
		ի	0	0	4	0	1	2	1	0	0	
այդ թվում՝ փականների ռևմատիկ հիվանդություններ	I05-I08	ա	0	0	3	0	1	1	1	0	0	
		ի	0	0	4	0	1	2	1	0	0	
Գերճնշումային հիվանդություններ	I10-I13	ա	0	0	140	0	25	35	29	41	10	
		ի	0	0	162	0	32	41	35	34	20	
Սրտի իշեմիկ հիվանդություն	I20-I25	ա	0	0	177	0	24	40	29	59	25	
		ի	0	0	195	0	37	40	41	34	43	
այդ թվում՝ կրծքահեղձուկ (ստենոկարդիա)	I20	ա	0	0	116	0	20	23	18	47	8	
		ի	0	0	130	0	26	31	26	29	18	
սրտամկանի սուր ինֆարկտ	I21	ա	0	0	14	0	2	6	4	2	0	
		ի	0	0	7	0	1	4	2	0	0	
սրտամկանի կրկնակի ինֆարկտ	I22	ա	0	0	7	0	2	5	0	0	0	
		ի	0	0	3	0	0	1	2	0	0	
Ուղեղանոթային հիվանդություններ	I60-I69	ա	0	0	99	0	4	9	27	28	31	
		ի	0	0	91	0	6	11	26	26	22	
այդ թվում՝ ուղեղի արյունազեղում	I60-I62	ա	0	0	16	0	0	0	6	5	5	
		ի	0	0	14	0	0	0	6	6	2	
ուղեղի ինֆարկտ	I63	ա	0	0	22	0	0	0	8	6	8	
		ի	0	0	21	0	0	0	8	7	6	
ինսուլտ՝ չճշտված, որպես արյունազեղում կամ ինֆարկտ	I64	ա	0	0	30	0	0	5	6	11	8	
		ի	0	0	25	0	2	6	6	6	5	
ուղեղի ինֆարկտ չառաջացնող՝ նախաուղեղային և ուղեղային զարկերակների խցանում և նեղացում	I65-I66	ա	0	0	31	0	4	4	7	6	10	
		ի	0	0	31	0	4	5	6	7	9	

Աղյուսակ 7. «ԷՐԵՐՈՒՆԻ» ԲԿ-ՈՒՄ ՆԵՐՁԱՏԱԿԱՆ ՀԱՄԱԿԱՐԳԻ ՀԻՎԱՆԴՈՒԹՅՈՒՆՆԵՐՈՎ ԳՐԱՆՑՎԱԾ ԸՆԴՀԱՆՈՒՐ ՀԻՎԱՆԴՆԵՐԻ ԹԻՎԸ, 2018

Հիվանդություններ	ՀՄԴ 10	Մեծահասակներ		0-14 տարեկան երեխաներ		15-17 տարեկան երեխաներ			
		Գրանցվել են հիվանդներ ընդամենը	Դիսպանսե րային հսկողություն տարեվերջին	Գրանցվել են հիվանդներ ընդամենը	Դիսպանսե րային հսկողություն տարեվերջին	Գրանցվել են հիվանդներ ընդամենը	այդ թվում՝ պատանի ներ	Դիսպանսե րային հսկողություն տարեվերջին	այդ թվում՝ պատանի ներ
Ընդամենը		2312	1848	0	0	0	0	0	0
Ոչ թունավոր խախտի ձևեր	E04	51	35	0	0	0	0	0	0
Թիրեոտոքսիկոզ (հիպերթիրեոզիզմ)	E05	16	5	0	0	0	0	0	0
Աուտոիմուն թիրեոզիզտ	E06.3	77	61	0	0	0	0	0	0
Շաքարային դիաբետ տիպ 1	E10	323	19	0	0	0	0	0	0
Շաքարային դիաբետ տիպ 2	E11	1560	1558	0	0	0	0	0	0
Ամիլոիդոզ (պարբերական հիվանդություն)	E85.0	62	62	0	0	0	0	0	0
Դասի այլ հիվանդություններ		223	108	0	0	0	0	0	0

Աղյուսակ 8. «ԷՐԵՐՈՒՆԻ» ԲԿ-ՈՒՄ ԿՅԱՆՔՈՒՄ ԱՌԱՋԻՆ ԱՆԳԱՄ ԱԽՏՈՐՈՇՎԱԾ ՆԵՐՁԱՏԱԿԱՆ ՀԱՄԱԿԱՐԳԻ ՀԻՎԱՆԴՈՒԹՅՈՒՆՆԵՐՈՎ ՀԻՎԱՆԴՆԵՐԻ ԹԻՎԸ, 2018

Հիվանդություն	ՀՄԴ 10	Սեռ	0-14	15-17	Մեծահասակներ							
					Ընդամենը	18-24	25-39	40-49	50-59	60-65	65 և >	
Ներզատական համակարգի հիվանդություններ՝ ընդամենը			0	0	407							
Ոչ թունավոր խախտի ձևեր	E04	ա	0	0	2	0	1	1	0	0	0	
		ի	0	0	3	0	2	1	0	0	0	
Թիրեոտոքսիկոզ	E05	ա	0	0	1	0	1	0	0	0	0	
		ի	0	0	1	0	1	0	0	0	0	
Աուտոիմուն թիրեոզիզտ	E06.3	ա	0	0	5	0	2	2	1	0	0	
		ի	0	0	8	0	3	2	2	1	0	
Շաքարային դիաբետ տիպ 1	E10	ա	0	0	0	0	0	0	0	0	0	
		ի	0	0	0	0	0	0	0	0	0	
Շաքարային դիաբետ տիպ 2	E11	ա	0	0	186	0	0	30	42	63	51	
		ի	0	0	200	0	0	43	52	54	51	
Ամիլոիդոզ (պարբերական հիվանդություն)	E85.0	ա	0	0	1	0	0	1	0	0	0	
		ի	0	0	0	0	0	0	0	0	0	
Դասի այլ հիվանդություններ			0	0	0	0	0	0	0	0	0	

«ՔԱՆԱՔԵՌ-ՁԵՅԹՈՒՆ» ԲԺՇԿԱԿԱՆ ԿԵՆՏՐՈՆ ՓԲԸ

ԱՆՁՆԱԳՐԱՅԻՆ ՏՎՅԱԼՆԵՐ

Կադրային հագեցվածություն

- ✓ Բժիշկներ բոլոր մասնագիտություններով 90
- ✓ Միջին բուժաշխատող 106

Մահճակալային ֆոնդ	185 մահճակալ
Ընդունվել են հիվանդներ	4982
Հիվանդանոցային մահացություն	5
Վիրահատություններ	3632

Գործող բաժանմունքներ

- ✓ Վիրաբուժական 38 մահճակալ
- ✓ Թերապևտիկ 15 մահճակալ
- ✓ Գինեկոլոգիական 10 մահճակալ
- ✓ Վնասվածքաբանական 15 մահճակալ
- ✓ Քիթ-կոկորդ-ականջաբանական 5 մահճակալ
- ✓ Նյարդաբանական 10 մահճակալ
- ✓ Ներզատաբանական 10 մահճակալ
- ✓ Դիմաձևոտային վիրաբուժության 10 մահճակալ
- ✓ Միկրովիրաբուժական 10 մահճակալ
- ✓ Ակնաբուժական մեծահասակների 40 մահճակալ
- ✓ Ակնաբուժական մանկական 5 մահճակալ
- ✓ Վերակենդանացման 12 մահճակալ
- ✓ Պլաստիկ վիրաբուժության 5 մահճակալ

Աղյուսակ 1. ՀԻՎԱՆԴԱՆՈՑԱՅԻՆ ԲՈՒԺՕԳՆՈՒԹՅՈՒՆ ԻՐԱԿԱՆԱՑՆՈՂ ՀԻՄՆԱՐԿՆԵՐԻ ԳՈՐԾՈՒՆԵՈՒԹՅՈՒՆԸ, 2018

Բուժհիմնարկի անվանումը	Մահճակալների թիվը	Ընդունվել են հիվանդներ	Մահճակալի տարեկան միջին զբաղվածությունը օրերով	Մահացել են հիվանդանոցում	
				Բացարձակ թիվ	Հիվանդանոցային մահացություն (%)
Երևան - ընդամենը	7884	291402	254	3944	1.4
«Քանաքեռ-Զեյթուն» ԲԿ	185	4982	144	5	0.1

Աղյուսակ 1. շարունակություն

Բուժհիմնարկի անվանումը	Ծնունդների թիվը	Վիժումների թիվը	Կեսարյան հատումների թիվը	Վիրահատությունների թիվը
Երևան - ընդամենը	21255	4442	8383	117523
«Քանաքեռ-Զեյթուն» ԲԿ	0	0	0	3632

Աղյուսակ 2. «ՔԱՆԱՔԵՌ-ՁԵՅԹՈՒՆ» ԲԿ-Ի ՄԱՐԴԿԱՅԻՆ ՆԵՐՈՒՎ, 2018

ՀԻՎԱՆԴԱՆՈՑԱՅԻՆ ՕՂԱԿԻ ԲԺՇԿՆԵՐ									
Պաշտոնի անվանում	Չբաղված պաշտոնների քանակը	Ֆիզիկական անձերի քանակը		որոնցից՝ կանայք (սյուն 2-ից)	Ֆիզիկական անձերի թվաքանակը (սյուն.2-ից) տարիքային խմբեր				
		Ընդամենը (ներառյալ ֆիզ. արձ-ում, զին. ծառ-ում, գործուղ-ում գտնվող և այլ անձանց)	Ներկա պահին աշխատող		22_34	35_44	45_54	55_64	65>
Բժիշկներ – ընդամենը	65,5	90	87	63	21	20	27	18	4
Գործադիր մարմնի ղեկավար և տեղակալներ	3	3	3	2	0	0	0	2	1
Թերապևտներ - ընդամենը	3	5	5	5	1	0	2	2	0
Ներգատաբան	3	4	4	4	2	1	0	1	0
Նյարդաբան	1,5	2	2	2	1	0	0	1	0
Սրտաբան	1	1	1	1	1	0	0	0	0
Վիրաբույժ	3,5	5	5	2	3	0	0	2	0
Միկրովիրաբույժ	3,5	8	6	4	6	1	1	0	0
Պրոկտոլոգ	0,5	1	1	0	0	1	0	0	0
Վնասվածքաբան և օրթոպեդ	3	5	5	0	1	2	2	0	0
Ակնաբույժ	19	34	33	29	4	10	15	5	0
Քիթ-կոկորդ-ականջաբան	2	3	3	1	0	1	1	1	0
Մանկաբարձ - գինեկոլոգ	2	2	2	1	0	0	1	1	0
Անեսթեզիոլոգ	4,5	6	6	4	0	1	3	1	1
Ռենտգենոլոգ	3	3	3	3	0	0	2	0	1
Սոնոգրաֆիստ	1	1	1	1	0	1	0	0	0
Էնդոսկոպիստ	0,5	0	0	0	0	0	0	0	0
Կլինիկական լաբորանտ	6	2	2	2	0	1	0	1	0
Վիրաբույժ ստոմատոլոգ	1	1	1	0	0	1	0	0	0
Դիմաձևտային վիրաբույժ	2	2	2	0	2	0	0	0	0
Հիվանդանոցային համաճարակաբան	1	1	1	1	0	0	0	1	0
Մանրէաբան	1	1	1	1	0	0	0	0	1
Բժիշկ վիճակագիր	0,5	0	0	0	0	0	0	0	0
Դեղագործության կազմակերպիչ և կառավարիչ	1	1	1	1	0	0	1	0	0
ՀԻՎԱՆԴԱՆՈՑԱՅԻՆ ՕՂԱԿԻ ՄԻՋԻՆ ԲՈՒԺԱՆՁՆԱԿԱԶՄ									
Պաշտոնի անվանում	Չբաղված պաշտոնների քանակը	Ֆիզիկական անձերի քանակը		որոնցից՝ կանայք (սյուն 2-ից)	Ֆիզիկական անձերի թվաքանակը (սյուն.2-ից) տարիքային խմբեր				
		Ընդամենը (ներառյալ ֆիզ. արձ-ում, զին. ծառ-ում, գործուղ-ում գտնվող և այլ անձանց)	Ներկա պահին աշխատող		18-34	35_44	45_54	55_64	65>
Ընդամենը միջին բուժանձնակազմ ըստ մասնագիտությունների և ծառայությունների	99	106	103	104	21	34	31	17	3
Վիրակապարանի բուժքույր	11	11	11	11	3	5	2	1	0
Բուժքույր անեսթեզիոլոգ	9	9	9	9	0	1	3	5	0
Ստոմատոլոգիայի բուժքույր	2	2	2	2	1	1	0	0	0
Այլ կաթինետների բուժքույրեր	67	73	70	73	17	25	21	9	1
Լաբորանտներ	6	6	6	6	0	1	3	2	0
Ռենտգեն լաբորանտներ և ռենտգեն տեխնիկներ	4	5	5	3	0	1	2	0	2

«ԲԵԳԼԱՐՅԱՆ» ԲԿ ՓԲԸ

ԱՆՁՆԱԳՐԱՅԻՆ ՏՎՅԱԼՆԵՐ

Կադրային հագեցվածություն

- | | |
|---------------------------------------|----|
| ✓ Բժիշկներ բոլոր մասնագիտություններով | 56 |
| ✓ Միջին բուժաշխատող | 66 |

Մահճակալային ֆոնդ	130 մահճակալ
Ընդունվել են հիվանդներ	3424
Հիվանդանոցային մահացություն	1
Ծնունդներ	970
Վիժումներ	259
Կեսարյան հատումներ	464
Վիրահատություններ	2035

Գործող բաժանմունքներ

- | | |
|--------------------------------|-------------|
| ✓ Մանկաբարձական | 20 մահճակալ |
| ✓ Հղիության պաթոլոգիա | 20 մահճակալ |
| ✓ Գինեկոլոգիական | 60 մահճակալ |
| ✓ Մանկական գինեկոլոգիա | 20 մահճակալ |
| ✓ Դիմաձնոտային վիրաբուժություն | 10 մահճակալ |

Պոլիկլինիկական ծառայություն

Աղյուսակ 1. ՀԻՎԱՆԴԱՆՑԱՅԻՆ ԲՈՒԺՕԳՆՈՒԹՅՈՒՆ ԻՐԱԿԱՆԱՑՆՈՂ ՀԻՄՆԱՐԿՆԵՐԻ ԳՈՐԾՈՒՆԵՈՒ ԹՅՈՒՆԸ, 2018

Բուժհիմնարկի անվանումը	Մահճակալների թիվը	Ընդունվել են հիվանդներ	Մահճակալի տարեկան միջին զբաղվածությունը օրերով	Մահացել են հիվանդանոցում	
				Բացարձակ թիվ	Հիվանդանոցային մահացություն (%)
Երևան - ընդամենը	7884	291402	254	3944	1.4
«Բեգլարյան» ԲԿ	130	3424	129	1	0.03

Աղյուսակ 1. շարունակություն

Բուժհիմնարկի անվանումը	Ծնունդների թիվը	Վիժումների թիվը	Կեսարյան հատումների թիվը	Վիրահատությունների թիվը
Երևան - ընդամենը	21255	4442	8383	117523
«Բեգլարյան» ԲԿ	970	259	464	2035

Աղյուսակ 2. «ԲԵԳԼԱՐՅԱՆ» ԲԿ-Ի ՄԱՐԴԿԱՅԻՆ ՆԵՐՈՒԺ, 2018

ԱԱՊ ՕՂԱԿԻ ԲԺԻՇԿՆԵՐ									
Պաշտոնի անվանում	Զբաղված պաշտոնների քանակը	Ֆիզիկական անձերի քանակը		որոնցից՝ կանայք (սյուն 2-ից)	Ֆիզիկական անձերի թվաքանակը (սյուն.2-ից) տարիքային խմբեր				
		Ընդամենը (ներառյալ ֆիզ. արձույթ, զին. ծառույց, գործուղում գտնվող և այլ անձանց)	Ներկա պահին աշխատող		22_34	35_44	45_54	55_64	65>
Բժիշկներ - ընդամենը	10,25	12	12	10	1	5	4	0	2
Թերապևտներ - ընդամենը	1,5	2	2	0	1	0	0	0	1
Ակնաբույժ	1	1	1	1	0	0	0	0	1
Մանկաբարձ - գինեկոլոգ	6	6	6	6	0	3	3	0	0
Սոնոգրաֆիստ	1,5	2	2	2	0	1	1	0	0
Թերապևտ ստոմատոլոգ	0,25	1	1	1	0	1	0	0	0
ԱԱՊ ՕՂԱԿԻ ՄԻՋԻՆ ԲՈՒԺԱՆՁՆԱԿԱԶՄ									
Պաշտոնի անվանում	Զբաղված պաշտոնների քանակը	Ֆիզիկական անձերի քանակը		որոնցից՝ կանայք (սյուն 2-ից)	Ֆիզիկական անձերի թվաքանակը (սյուն.2-ից) տարիքային խմբեր				
		Ընդամենը (ներառյալ ֆիզ. արձույթ, զին. ծառույց, գործուղում գտնվող և այլ անձանց)	Ներկա պահին աշխատող		18-34	35_44	45_54	55_64	65>
Ընդամենը միջին բուժանձնակազմ ըստ մասնագիտությունների և ծառայությունների	4,5	5	5	5	0	1	1	2	1
Ֆունկցիոնալ ախտորոշման	0,5	1	1	1	0	0	0	0	1
Մանկաբարձուհի	3	3	3	3	0	1	1	1	0
Այլ միջին անձնակազմ	1	1	1	1	0	0	0	1	0

Աղյուսակ 3. «ԲԵԳԼԱՐՅԱՆ» ԲԿ-Ի ՄԱՐԴԿԱՅԻՆ ՆԵՐՈՒԺ, 2018

ՀԻՎԱՆԴԱՆՈՑԱՅԻՆ ՕՂԱԿԻ ԲԺԻՇԿՆԵՐ									
Պաշտոնի անվանում	Զբաղված պաշտոնների քանակը	Ֆիզիկական անձերի քանակը		որոնցից՝ կանայք (սյուն 2-ից)	Ֆիզիկական անձերի թվաքանակը (սյուն.2-ից) տարիքային խմբեր				
		Ընդամենը (ներառյալ ֆիզ. արձ-ում, զին. ծառ-ում, գործուղ-ում գտնվող և այլ անձանց	Ներկա պահին աշխատող		22_34	35_44	45_54	55_64	65>
Բժիշկներ – ընդամենը	32,25	44	41	24	4	9	11	10	10
Գործադիր մարմնի ղեկավար և տեղակալներ	1	1	1	0	0	0	0	0	1
Սեռախտաբան	0,5	1	1	0	0	0	0	0	1
Նեոնատոլոգ	4	5	5	5	0	0	4	0	1
Մանկական քիթ-կոկորդ-ականջաբան	0,5	1	1	0	0	1	0	0	0
Մանկական զինեկոլոգ	1,5	2	2	2	0	1	0	0	1
Մանկաբարձ - զինեկոլոգ	13,75	19	16	12	4	5	2	4	4
Անեսթեզիոլոգ	3	4	4	0	0	0	1	2	1
Ֆիզիոթերապևտ	0,5	1	1	0	0	0	1	0	0
Ռենտգենոլոգ	0,75	1	1	0	0	0	1	0	0
Կլինիկական լաբորանտ	4,5	6	6	5	0	1	1	3	1
Դիմաձևոտային վիրաբույժ	1	2	2	0	0	1	1	0	0
Հիվանդանոցային համաճարակաբան	0,75	1	1	0	0	0	0	1	0
Բժիշկ վիճակագիր	0,5	0	0	0	0	0	0	0	0

ՀԻՎԱՆԴԱՆՈՑԱՅԻՆ ՕՂԱԿԻ ՄԻՋԻՆ ԲՈՒԺԱՆՁՆԱԿԱԶՄ									
Պաշտոնի անվանում	Զբաղված պաշտոնների քանակը	Ֆիզիկական անձերի քանակը		որոնցից՝ կանայք (սյուն 2-ից)	Ֆիզիկական անձերի թվաքանակը (սյուն.2-ից) տարիքային խմբեր				
		Ընդամենը (ներառյալ ֆիզ. արձ-ում, զին. ծառ-ում, գործուղ-ում գտնվող և այլ անձանց	Ներկա պահին աշխատող		18-34	35_44	45_54	55_64	65>
Ընդամենը միջին բուժանձնակազմ ըստ մասնագիտությունների և ծառայությունների	60,5	61	60	61	14	14	21	10	2
Բուժքույր նեոնատոլոգ	7	7	7	7	2	0	5	0	0
Բուժքույր անեսթեզիոլոգ	5	5	5	5	0	2	1	2	0
Այլ կաբինետների բուժքույրեր	17,5	18	17	18	2	6	9	0	1
Մանկաբարձուհի	24	24	24	24	10	6	4	4	0
Լաբորանտներ	7	7	7	7	0	0	2	4	1
Դեղագործ	2	2	2	2	0	0	0	2	0

Աղյուսակ 4. «ԲԵԳԼԱՐՅԱՆ» ԲԿ -ՈՒՄ ԱՐՁԱՆԱԳՐՎԱԾ ՀԻՎԱՆԴՈՒԹՅՈՒՆՆԵՐՆ ԸՍՏ ՆՈՂՈԼՈԳԻԱՆԵՐԻ, 2018

Դասերի և առանձին հիվանդությունների անվանումը	ՀՄԴ 10	Մեծահասակներ		
		Գրանցվել են տվյալ հիվանդությամբ		Դիսպանսերային հսկողության տակ են հաշվետու տարեվերջին
		Ընդամենը	այդ թվում՝ կյանքում առաջին անգամ ախտորոշված	
Ընդամենը	A00-T98	1138	706	217
Հղիություն, ծննդաբերություն և հետծննդյան շրջան	O00-O75, O81-O99	1138	706	217

«ՍՈՒՐԲ ԱՍՏՎԱԾԱՄԱՅՐ» ԲԺՇԿԱԿԱՆ

ԿԵՆՏՐՈՆ ՓԲԸ

ԱՆՁՆԱԳՐԱՅԻՆ ՏՎՅԱԼՆԵՐ

Կադրային հագեցվածություն

- ✓ Բժիշկներ բոլոր մասնագիտություններով 223
- ✓ Միջին բուժաշխատող 336

Մահճակալային ֆոնդ	325 մահճակալ
Ընդունվել են հիվանդներ	11124
Հիվանդանոցային մահացություն	85
Ծնունդներ	233
Վիժումներ	173
Կեսարյան հատումներ	59
Վիրահատություններ	3431

Գործող բաժանմունքներ

- ✓ Նյարդաբանական մանկական 20 մահճակալ
- ✓ Նյարդավիրաբուժական 20 մահճակալ
- ✓ Դիմաձնոտային մանկական 10 մահճակալ
- ✓ Կրծքային վիրաբուժության մանկական 20 մահճակալ
- ✓ Քիթ-կոկորդ-ականջաբանական մանկական 10 մահճակալ
- ✓ Վնասվածքաբանական մանկական 30 մահճակալ
- ✓ Աղետամոքսաբանական մանկական 20 մահճակալ
- ✓ Վիրաբուժական մանկական 20 մահճակալ
- ✓ Մանկաբուժական 50 մահճակալ
- ✓ Թերապևտիկ 30 մահճակալ
- ✓ Վիրաբուժական մեծահասակների 25 մահճակալ
- ✓ Պլաստիկ վիրաբուժական 10 մահճակալ
- ✓ Մանկաբարձական 40 մահճակալ
- ✓ Գինեկոլոգիական 20 մահճակալ
- ✓ Վերակենդանացման մանկական (18) մահճակալ

Պոլիկլինիկական ծառայություն

Աղյուսակ 1. ՀԻՎԱՆԴԱՆՈՑԱՅԻՆ ԲՈՒԺՕԳՆՈՒԹՅՈՒՆ ԻՐԱԿԱՆԱՑՆՈՂ ՀԻՄՆԱՐԿՆԵՐԻ ԳՈՐԾՈՒՆԵՈՒԹՅՈՒՆԸ, 2018

Բուժհիմնարկի անվանումը	Մահճակալների թիվը	Ընդունվել են հիվանդներ	Մահճակալի տարեկան միջին զբաղվածությունը օրերով	Մահացել են հիվանդանոցում	
				Բացարձակ թիվ	Հիվանդանոցային մահացություն (%)
Երևան - ընդամենը	7884	291402	254	3944	1.4
«Սուրբ Աստվածամայր» ԲԿ	325	11124	221	85	0.8

Աղյուսակ 1. շարունակություն

Բուժհիմնարկի անվանումը	Ծնունդների թիվը	Վիժումների թիվը	Կեսարյան հատումների թիվը	Վիրահատությունների թիվը
Երևան - ընդամենը	21255	4442	8383	117523
«Սուրբ Աստվածամայր» ԲԿ	233	173	59	3431

Աղյուսակ 2. «ՍՈՒՐԲ ԱՍՏՎԱԾԱՄԱՅՐ» ԲԿ-Ի ՄԱՐԴԿԱՅԻՆ ՆԵՐՈՒԺ, 2018

ԱԱՊ ՕՂԱԿԻ ԲԺԻՇԿՆԵՐ									
Պաշտոնի անվանում	Զբաղված պաշտոնների քանակը	Ֆիզիկական անձերի քանակը		որոնցից՝ կանայք (սյուն 2-ից)	Ֆիզիկական անձերի թվաքանակը (սյուն.2-ից) տարիքային խմբեր				
		Ընդամենը (ներառյալ ֆիզ. արձ-ում, զին. ծառ-ում, գործուղ-ում գտնվող և այլ անձանց)	Ներկա պահին աշխատող		22_34	35_44	45_54	55_64	65>
Բժիշկներ – ընդամենը	62,25	75	74	66	8	13	11	20	23
Գործադիր մարմնի ղեկավար և տեղակալներ	1	1	1	0	0	0	0	0	1
Թերապևտներ - ընդամենը	16	16	16	16	0	2	2	7	5
նրանցից տեղամասային	15	15	15	15	0	2	2	7	4
Կցագրված	1	1	1	1	0	0	0	0	1
Դեռահասային բժիշկ	0,5	1	1	1	0	0	0	0	1
Ալերգոլոգ և իմունոլոգ	1	1	1	1	0	0	0	0	1
Ներզատաբան	1	2	2	2	1	0	0	0	1
Մանկաբույժներ - ընդամենը	15	20	20	20	0	1	6	8	5
նրանցից տեղամասային	15	20	20	20	0	1	6	8	5
Մանկական սրտաբան	1	1	1	1	0	0	0	0	1
Մանկական ներզատաբան	1	2	2	2	2	0	0	0	0
Մանկական նյարդաբան	1	1	1	1	1	0	0	0	0
Մանկական մաշկաբան	0,5	1	1	1	0	0	1	0	0
Մանկական վիրաբույժ	1	1	1	0	1	0	0	0	0
Մանկական ակնաբույժ	1	1	1	1	1	0	0	0	0
Մանկական քիթ-կոկորդ-ականջաբան	1	1	1	1	0	1	0	0	0
Մանկական զինեկոլոգ	0,75	1	1	1	0	0	0	0	1
Նյարդաբան	1	2	2	2	1	0	0	0	1
Սրտաբան	1	1	1	1	0	1	0	0	0
Մաշկաբան- վեներոլոգ	1	2	2	0	1	0	0	1	0
Վիրաբույժ	1	1	1	0	0	1	0	0	0
Ուռուցքաբան	1	1	1	0	0	0	1	0	0
Ակնաբույժ	1	1	1	1	0	1	0	0	0
ԷԿԳ-մասնագետ	1	1	1	1	0	0	0	0	1
Մանկաբարձգինեկոլոգ	6,5	7	6	6	0	4	0	2	1
Սոնոգրաֆիստ	2	2	2	2	0	0	0	2	0
Ինֆեկցիոնիստ	0,75	1	1	1	0	0	0	0	1
Էնդոսկոպիստ	0,5	1	1	0	0	1	0	0	0
Ուրոլոգ	0,5	1	1	0	0	1	0	0	0
Հատուկ վտանգավոր վարակների համաճարակաբան	0,5	1	1	1	0	0	1	0	0
Բժիշկ վիճակագիր	1,25	1	1	1	0	0	0	0	1
Այլ մասնագետ	1,5	2	2	2	0	0	0	0	2
ԱԱՊ ՕՂԱԿԻ ՄԻՋԻՆ ԲՈՒԺԱՆՁՆԱԿԱԶՄ									
Պաշտոնի անվանում	Զբաղված պաշտոնների քանակը	Ֆիզիկական անձերի քանակը		որոնցից՝ կանայք (սյուն 2-ից)	Ֆիզիկական անձերի թվաքանակը (սյուն.2-ից) տարիքային խմբեր				
		Ընդամենը (ներառյալ ֆիզ. արձ-ում, զին. ծառ-ում, գործուղ-ում գտնվող և այլ անձանց)	Ներկա պահին աշխատող		18_34	35_44	45_54	55_64	65>
Ընդամենը միջին բուժանձնակազմ ըստ մասնագիտությունների և ծառայությունների	77,75	84	80	84	9	14	25	21	15
Բուժքույրական գործի կառավարիչ	3	3	3	3	0	1	0	0	2
Այլ կաբինետների բուժքույրեր	18	18	17	18	1	3	6	4	4
Մանկաբարձուհի	4	4	4	4	0	0	3	0	1
Միջին բուժվիճակագիր	2	2	2	2	0	1	0	1	0
Այլ միջին անձնակազմ	50,75	57	54	57	8	9	16	16	8

Աղյուսակ 3 «ՍՈՒՐԲ ԱՍՏՎԱԾԱՄԱՅԻՐ» ԲԿ-Ի ՄԱՐԴԿԱՅԻՆ ՆԵՐՈՒԺ, 2018

ՀԻՎԱՆԴԱՆՈՑԱՅԻՆ ՕՂԱԿԻ ԲԺԻՇԿՆԵՐ									
Պաշտոնի անվանում	Զբաղված պաշտոնների քանակը	Ֆիզիկական անձերի քանակը		որոնցից՝ կանայք (սյուն 2-ից)	Ֆիզիկական անձերի թվաքանակը (սյուն.2-ից) տարիքային խմբեր				
		Ընդամենը (ներառյալ ֆիզ. արձ-ում, զին. ծառ-ում, գործուղ-ում գտնվող և այլ անձանց)	Ներկա պահին աշխատող		22_34	35_44	45_54	55_64	65>
Բժիշկներ – ընդամենը	134	148	146	84	32	20	40	30	26
Գործադիր մարմնի ղեկավար և տեղակալներ	4	5	5	1	1	0	0	2	2
Թերապևտներ - ընդամենը	2	2	2	1	0	0	0	2	0
Մանկաբույժներ - ընդամենը	9,5	13	13	12	6	1	3	0	3
Նեոնատոլոգ	12,5	9	8	9	0	3	2	1	3
Մանկական սրտաբան	1	1	1	1	1	0	0	0	0
Մանկական աղեստամոքսաբան	2,5	4	4	3	0	0	3	0	1
Մանկական նյարդաբան	2	3	3	3	0	0	1	2	0
Մանկական վնասվածքաբան և օրթոպեդ	3,25	4	4	0	0	0	4	0	0
Մանկական վիրաբույժ	7	9	9	1	4	2	2	0	1
Մանկական քիթ-կոկորդ-ականջաբան	3	3	3	0	1	0	1	1	0
Մանկական նյարդավիրաբույժ	5,5	7	7	1	2	2	1	1	1
Մանկական անեսթեզիոլոգ/ռեանիմատոլոգ	14	14	13	10	2	1	6	5	0
Նյարդաբան	2	2	2	1	0	0	0	0	2
Սրտաբան	1	1	1	1	0	0	1	0	0
Վիրաբույժ	4	5	5	0	0	0	2	3	0
Կրծքային վիրաբույժ	1,75	2	2	0	0	1	0	0	1
Միկրովիրաբույժ	1,5	2	2	0	0	0	1	0	1
Վնասվածքաբան և օրթոպեդ	3	3	3	0	0	0	0	2	1
Ակնաբույժ	1	1	1	1	1	0	0	0	0
Մանկաբարձ-գինեկոլոգ	4,5	5	5	3	1	1	0	1	2
Անեսթեզիոլոգ	10,5	11	11	4	3	2	1	4	1
Ֆիզիոթերապևտ	2	2	2	2	0	0	2	0	0
Ռենտգենոլոգ	3,5	4	4	3	1	1	1	1	0
Սոնոգրաֆիստ	4,75	5	5	5	3	0	1	1	0
Կոմպյուտերային տոմոգրաֆիկ և միջուկամագնիսային-ռեզոնանսային ախտորոշման մասնագետ	1,5	2	2	2	0	1	1	0	0
Էնդոսկոպիստ	1	1	1	0	0	0	0	1	0
Ուռուլոգ	1	1	1	0	0	1	0	0	0
Պլաստիկ և վերակառուցողական վիրաբույժ	1	2	2	0	0	2	0	0	0
Կլինիկական լաբորանտ	11,5	11	11	11	2	0	3	1	5
Դիմաձևոտային վիրաբույժ	2,5	4	4	2	2	0	1	1	0
Հիվանդանոցային համաճարակաբան	1	1	1	1	0	0	1	0	0
Մանրէաբան	1	1	1	1	0	0	1	0	0
Բժիշկ վիճակագիր	0,75	1	1	1	0	1	0	0	0
Այլ մասնագետ	7	7	7	4	2	1	1	1	2
Դեղագործության կազմակերպիչ և կառավարիչ	4	2	2	2	0	0	0	2	0

Աղյուսակ 3. շարունակություն

ՀԻՎԱՆԴԱՆՈՑԱՅԻՆ ՕՂԱԿԻ ՄԻՋԻՆ ԲՈՒԺԱՆՁՆԱԿԱԶՄ									
Պաշտոնի անվանում	Զբաղված պաշտոնների քանակը	Ֆիզիկական անձերի քանակը		որոնցից՝ կանայք (սյուն 2-ից)	Ֆիզիկական անձերի թվաքանակը (սյուն.2-ից) տարիքային խմբեր				
		Ընդամենը (ներառյալ ֆիզ. արձ-ում, զին. ծառ-ում, գործուղ-ում գտնվող և այլ անձանց)	Ներկա պահին աշխատող		18-34	35_44	45_54	55_64	65>
Ընդամենը միջին բուժանձնակազմ ըստ մասնագիտությունների և ծառայությունների	251,75	252	231	249	71	18	90	61	12
Մանկական բուժքույր	0,5	1	1	1	0	1	0	0	0
Վիրակապարանի բուժքույր	2	2	2	2	0	0	1	1	0
Բուժքույր անեսթեզիոլոգ	10,25	11	10	11	4	0	6	0	1
Ֆիզիոթերապևտիկ և վերականգնողական բուժքույր	1	1	1	1	0	0	0	0	1
Այլ կաբինետների բուժքույրեր	167,5	169	149	169	62	13	62	31	1
Ճառագայթային ախտորոշման	1	1	1	1	0	0	1	0	0
Ֆունկցիոնալ ախտորոշման	4	4	4	4	0	1	0	3	0
Բուժքույրական գործի կառավարիչ	14	14	14	14	0	0	4	7	3
Մանկաբարձուհի	11	8	8	8	1	2	2	2	1
Լաբորանտներ	24	24	24	24	2	1	11	7	3
Ռենտգեն լաբորանտներ և ռենտգեն տեխնիկներ	4	4	4	1	0	0	0	4	0
Հրահանգիչ - ախտահանողներ և ախտահանողներ	4	4	4	4	0	0	1	2	1
Միջին բուժվիճակագիր	2	2	2	2	0	0	0	2	0
Այլ միջին անձնակազմ	6,5	7	7	7	2	0	2	2	1
Դեղագործ	3	3	3	3	1	0	0	1	1
Բուժական մերսող	3	3	3	3	1	0	0	2	0

Աղյուսակ 4. «ՍՈՒՐԲ ԱՍՏՎԱԾԱՄԱՅԻՐ» ԲԿ-ՈՒՄ ԱՐՁԱՆԱԳՐՎԱԾ ՀԻՎԱՆԴՈՒԹՅՈՒՆՆԵՐՆ ԸՍՏ ՏԱՐԻՔԱՅԻՆ ԽՄԲԵՐԻ ԵՎ ՆՈՁՈՒՆՈՒԹՅԱՆԵՐԻ, 2018

Դասերի և առանձին հիվանդությունների անվանումը	ՀՄԴ 10	Մեծահասակներ			Երեխաներ(0-14 տարեկան)			Երեխաներ (15-17 տարեկան)					
		Գրանցվել են տվյալ հիվանդությամբ		Դիսպանսերային հսկողության տակ են հաշվետու տարեվերջին	Գրանցվել են տվյալ հիվանդությամբ		Դիսպանսերային հսկողության տակ են հաշվետու տարեվերջին	Գրանցվել են տվյալ հիվանդությամբ				Դիսպանսերային հսկողության տակ են հաշվետու տարեվերջին	
		Ընդամենը	այդ թվում՝ կյանքում առաջին անգամ ախտորոշված		Ընդամենը	այդ թվում՝ կյանքում առաջին անգամ ախտորոշված		Ընդամենը	այդ թվում՝ պատանիներ	Գրանցվել են տվյալ հիվանդությամբ		Դիսպանսերային հսկողության տակ են հաշվետու տարեվերջին	
				Ընդամենը			այդ թվում՝ առաջին անգամ ախտորոշված			Ընդամենը	այդ թվում՝ պատանիներ	Ընդամենը	այդ թվում՝ պատանիներ
Ընդամենը	A00-T98	19003	12227	5514	19418	17669	1971	2437	1461	1985	1234	454	243
այդ թվում՝ վարակիչ և մակաբուծական հիվանդություններ	A00-B99	326	326	14	837	837	0	54	34	54	34	0	0
Նորագոյացություններ	C00-D48	591	216	574	102	79	17	43	17	23	17	15	6
Արյան և արունաստեղծ օրգանների հիվանդություններ, առանձին խանգարումներ՝ իմունային մեխանիզմի ներգրավմամբ	D50-D89	28	13	20	140	67	92	7	3	3	1	5	2
դրանցից՝ սակավարյունություններ (անեմիաներ)	D50-D64	20	10	16	120	61	72	5	1	3	1	4	1
արյան մակարդեղիության խանգարումներ	D65-D68	0	0	0	7	0	7	0	0	0	0	0	0
առանձին խանգարումներ իմուն մեխանիզմների ներգրավմամբ	D80-D89	0	0	0	1	0	1	1	1	0	0	1	1
դասի այլ հիվանդություններ		8	3	4	12	6	12	1	1	0	0	0	0
Ներգատական համակարգի հիվանդություններ, սնուցման, նյութափոխանակության և իմունիտետի խանգարումներ	E00-E90	1722	203	1722	436	203	362	220	80	100	39	104	40
Հոգեկան խանգարումներ	F00-F99	178	178	15	260	232	26	16	7	10	3	6	5
Նյարդային համակարգի և զգայարանների հիվանդ-ներ	G00-G99	766	672	137	577	416	173	164	80	114	41	40	32
դրանցից՝ Պարկինսոնի հիվանդություն	G20- G21	5	2	5	0	0	0	0	0	0	0	0	0
Ալցհեյմերի հիվանդություն	G30	1	0	0	0	0	0	0	0	0	0	0	0

Դասերի և առանձին հիվանդությունների անվանումը	ՀՄԴ 10	Մեծահասակներ			Երեխաներ(0-14 տարեկան)			Երեխաներ (15-17 տարեկան)					
		Գրանցվել են տվյալ հիվանդությամբ		Դիսպանսերային հսկողության տակ են հաշվետու տարեվերջին	Գրանցվել են տվյալ հիվանդությամբ ընդամենը		Դիսպանսերային հսկողության տակ են հաշվետու տարեվերջին	Գրանցվել են տվյալ հիվանդությամբ				Դիսպանսերային հսկողության տակ են հաշվետու տարեվերջին	
								Ընդամենը	այդ թվում՝ կյանքում առաջին անգամ ախտորոշված	Ընդամենը	այդ թվում՝ կյանքում առաջին անգամ ախտորոշված		
		Ընդամենը	այդ թվում՝ կյանքում առաջին անգամ ախտորոշված	Ընդամենը	այդ թվում՝ պատահիներ	Ընդամենը	այդ թվում՝ պատահիներ					Ընդամենը	այդ թվում՝ պատահիներ
Էպիլեպսիա , էպիլեպտիկ ստատուս առանձին նյարդերի, նյարդարմատների, հյուսակների եւ ծայրմասային նյարդային համակ.ախահառումներ և պոլինրոպաթիաներ	G40-G41	52	24	52	61	9	57	15	11	2	0	15	11
մանկական ուղեղային պարալիզ	G80	0	0	0	49	2	48	10	8	0	0	8	7
դասի այլ հիվանդություններ		487	427	80	433	375	63	115	49	92	32	17	14
Աչքի եւ նրա հավելյալ ապարատի հիվանդություններ	H00-H59	3360	2603	205	1656	1364	308	280	148	168	94	143	73
դրանցից՝ կատարակտա (ոսպնյակի պղտորում)	H25-H26	722	549	85	0	0	0	0	0	0	0	0	0
գլաուկոմա	H40	318	79	79	0	0	0	0	0	0	0	0	0
կարճատեսություն	H52.1	213	194	41	294	174	105	111	58	47	28	73	34
դասի այլ հիվանդություններ		2107	1781	0	1362	1190	203	169	90	121	66	70	39
Ականջի եւ պտկածեւ ելունի հիվանդություններ	H60-H95	804	386	83	886	867	16	81	51	71	44	8	7
դրանցից՝ քրոնիկական օտիտ (միջին ականջի քրոնիկական բորբոքում)	H65.2-9, H66.1-4,9 մաս	471	101	83	2	0	1	3	2	0	0	2	2
դասի այլ հիվանդություններ		333	285	0	884	867	15	78	49	71	44	6	5
Արյան շրջանառության համակարգի հիվանդություններ	I00-I99	3520	1042	1678	135	119	18	56	42	39	30	16	10
Շնչառական օրգանների հիվանդություններ	J00-J99	2934	2792	148	9414	9140	384	808	593	801	589	19	11
դրանցից՝ թոքաբորբեր	J12-J18	237	237	0	136	136	98	13	7	13	7	13	7
ալերգիկ ռինիտ	J30.1-4	143	143	0	112	84	47	40	20	39	20	3	1
քրոնիկական ռինիտ, նազոֆարինգիտ, ֆարինգիտ եւ սինուսիտ	J31-J32	261	261	4	39	32	8	20	15	19	15	0	0

Դասերի և առանձին հիվանդությունների անվանումը	ՀՄԴ 10	Մեծահասակներ			Երեխաներ(0-14 տարեկան)			Երեխաներ (15-17 տարեկան)					
		Գրանցվել են տվյալ հիվանդությամբ		Դիսպանսերային հսկողության տակ են հաշվետու տարեվերջին	Գրանցվել են տվյալ հիվանդությամբ		Դիսպանսերային հսկողության տակ են հաշվետու տարեվերջին	Գրանցվել են տվյալ հիվանդությամբ				Դիսպանսերային հսկողության տակ են հաշվետու տարեվերջին	
								Ընդամենը	այդ թվում՝ կյանքում առաջին անգամ ախտորոշված	Ընդամենը	այդ թվում՝ պատանիներ		
		Ընդամենը	այդ թվում՝ կյանքում առաջին անգամ ախտորոշված	Ընդամենը	այդ թվում՝ պատանիներ	Ընդամենը	այդ թվում՝ պատանիներ						
նշիկների եւ գեղձանմանների աղետոհողների քրոնիկական հիվանդություններ, հարնշիկային թարախակույտ	J35-J36	180	180	0	684	461	211	21	17	18	15	0	0
քրոնիկական եւ չճշտված բրոնխիտ	J40-J42	125	5	122	0	0	0	0	0	0	0	0	0
թոքերի այլ քրոնիկական խցանող հիվանդություններ	J44	0	0	0	0	0	0	0	0	0	0	0	0
ասթմա (հեղձուկ), ասթմատիկ ստատուս	J45-J46	22	0	22	19	3	19	3	3	1	1	3	3
ստորին շնչառական ուղիների թարախային և մեռուկային (նեկրոտիկ) վիճակներ, թոքամզի (պլևրայի) այլ հիվանդություններ	J85-J94	0	0	0	1	1	1	0	0	0	0	0	0
դասի այլ հիվանդություններ		1966	1966	0	8423	8423	0	711	531	711	531	0	0
Մարտոդական օրգանների հիվանդություններ	K00-K93	315	86	179	837	640	161	63	29	36	11	19	13
դրանցից՝ ստամոքսի խոց	K25	46	1	45	2	0	2	2	0	0	0	2	0
տասներկուամատնյա աղու խոց	K26	8	0	7	1	0	1	2	2	0	0	2	2
ստամոքսի և տասներկուամատնյա աղու բորբոքում	K29	41	22	40	48	22	33	10	9	2	1	3	2
մարսողության խանգարումներ (դիսպեպսիա), ստամոքսի ֆունկցիոնալ խանգարումներ	K30 – K31	0	0	0	102	102	0	0	0	0	0	0	0
ոչ ինֆեկցիոն էնտերիտ և կոլիտ	K50-K52	31	9	30	16	11	2	2	1	0	0	0	0
լյարդի հիվանդություններ	K70-K76	28	2	28	0	0	0	0	0	0	0	0	0
այդ թվում՝ լյարդի ցիռոզ	K70.3,K71.7,K74.3-6	2	0	2	0	0	0	0	0	0	0	0	0
լեղապարկի եւ լեղուղիների հիվանդություններ	K80-K83	156	50	26	153	29	110	14	6	3	0	9	6
ենթաստամոքսային գեղձի հիվանդություններ	K85-K86	4	1	3	2	0	2	2	1	0	0	0	0
դասի այլ հիվանդություններ		1	1	0	513	476	11	31	10	31	10	3	3
Մաշկի և ենթամաշկային բջջանքի հիվանդություններ	L00-L99	1045	1045	133	1442	1338	63	266	156	235	136	29	18

Դասերի և առանձին հիվանդությունների անվանումը	ՀՄԴ 10	Մեծահասակներ			Երեխաներ(0-14 տարեկան)			Երեխաներ (15-17 տարեկան)					
		Գրանցվել են տվյալ հիվանդությամբ		Դիսպանսերային հսկողության տակ են հաշվետու տարեվերջին	Գրանցվել են տվյալ հիվանդությամբ		Դիսպանսերային հսկողության տակ են հաշվետու տարեվերջին	Գրանցվել են տվյալ հիվանդությամբ				Դիսպանսերային հսկողության տակ են հաշվետու տարեվերջին	
								Ընդամենը	այդ թվում՝ կյանքում առաջին անգամ ախտորոշված	Ընդամենը	այդ թվում՝ կյանքում առաջին անգամ ախտորոշված		
		Ընդամենը	այդ թվում՝ պատասխաններ	Ընդամենը	այդ թվում՝ պատասխաններ								
դրանցից՝ ատոպիկ մաշկաբորբ	L20	40	40	30	111	74	22	6	4	1	1	5	3
հպումային մաշկաբորբ	L23-L25	356	356	29	60	60	0	5	3	5	3	0	0
դասի այլ հիվանդություններ		649	649	74	1271	1204	41	255	149	229	132	24	15
Մկանակմախքային համակարգի և շարակցական հյուսվածքի հիվանդություններ	M00-M99	826	243	146	494	462	39	139	84	123	75	10	6
դրանցից՝ ռեակտիվ հոդախտներ	M02	0	0	0	21	18	2	10	2	8	1	0	0
ռևմատոիդ հոդաբորբ	M05-M06	0	0	0	4	2	4	2	1	0	0	1	1
արտրոզներ	M15-M19	638	83	27	0	0	0	0	0	0	0	0	0
շարակցական հյուսվածքի համակարգային ախտահարումներ	M30-M35	0	0	0	0	0	0	0	0	0	0	0	0
դասի այլ հիվանդություններ		188	160	119	469	442	33	127	81	115	74	9	5
Միզասեռական համակարգի հիվանդություններ	N00-N99	968	805	456	519	466	38	70	16	56	7	16	7
դրանցից՝ գլոմերուլյար հիվանդություններ	N00-N07	0	0	0	5	1	5	3	3	0	0	2	2
երիկամի տուբուլոինտերստիցիալ հիվանդություններ	N10-N15	0	0	0	13	5	9	4	4	1	1	2	1
երիկամային անբավարարություն	N17-N19	6	5	6	0	0	0	0	0	0	0	0	0
միզաքարային հիվանդություն	N20-N23	36	23	0	9	1	5	2	2	0	0	1	1
երիկամի եւ միզածորանի այլ հիվանդություններ	N25-N28	0	0	0	0	0	0	0	0	0	0	0	0
շագանակագեղձի հիվանդություններ	N40-N42	54	54	0	0	0	0	0	0	0	0	0	0
կրծքագեղձի բարորակ դիսպլազիա	N60	7	3	4	0	0	0	0	0	0	0	0	0
փողաբորբ և ձվարանաբորբ	N70	20	16	5	0	0	0	2	0	1	0	2	0
էնդոմետրիոզ	N80	12	8	7	0	0	0	0	0	0	0	0	0
արգանդի պարանոցի էրոզիա եւ էկտրոպիոն	N86	88	66	16	0	0	0	0	0	0	0	0	0
դաշտանի խանգարումներ	N91-N94 մաս	80	61	22	9	5	2	17	0	14	0	6	0

Դասերի և առանձին հիվանդությունների անվանումը	ՀՄԴ 10	Մեծահասակներ			Երեխաներ(0-14 տարեկան)			Երեխաներ (15-17 տարեկան)					
		Գրանցվել են տվյալ հիվանդությամբ		Դիսպանսերային հսկողության տակ են հաշվետու տարեվերջին	Գրանցվել են տվյալ հիվանդությամբ ընդամենը		Դիսպանսերային հսկողության տակ են հաշվետու տարեվերջին	Գրանցվել են տվյալ հիվանդությամբ				Դիսպանսերային հսկողության տակ են հաշվետու տարեվերջին	
		Ընդամենը	այդ թվում՝ կյանքում առաջին անգամ ախտորոշված		Ընդամենը	այդ թվում՝ կյանքում առաջին անգամ ախտորոշված		Ընդամենը	այդ թվում՝ պատանիներ	այդ թվում՝ կյանքում առաջին անգամ ախտորոշված		Ընդամենը	այդ թվում՝ պատանիներ
				Ընդամենը			այդ թվում՝ պատանիներ			Ընդամենը	այդ թվում՝ պատանիներ		
դաշտանադադարի եւ շուրջդաշտ շրջանի խանգարումներ	N95	21	17	7	0	0	0	0	0	0	0	0	0
կանանց ամլություն	N97	22	18	7	0	0	0	0	0	0	0	0	0
դասի այլ հիվանդություններ		622	534	382	483	454	17	42	7	40	6	3	3
Հղիություն, ծննդաբերություն և հետծննդյան շրջան	O00-O75, O81-O99	84	84	0	0	0	0	0	0	0	0	0	0
Պերինատալ շրջանում առաջացող առանձին վիճակներ	P00 - P96	0	0	0	165	164	1	0	0	0	0	0	0
Բնածին զարգաց. արատներ, դեֆորմաց. և քրոմոսոմային շեղ.	Q00-Q99	4	1	4	495	267	261	53	41	39	34	21	11
դրանցից՝ արյան շրջանառության համակարգի բնածին արատներ	Q20-Q28	4	1	4	160	54	121	6	3	2	2	6	3
դասի այլ հիվանդություններ		0	0	0	335	213	140	47	38	37	32	15	8
Ախտանիշներ, նշաններ, կլինիկական ու լաբորատոր հետազոտ հայտնաբեր.ախտաբան. շեղումներ այլ դաս.չդասակարգված	R00-R99	0	0	0	430	415	12	34	21	30	20	3	2
Վնասվածքներ, թունավորում.և արտաքին պատճառ. ներգործության որոշ այլ հետևանքներ	S00-T98	1532	1532	0	593	593	0	83	59	83	59	0	0
դրանցից՝ կոտրվածքներ	S02,12,22, 32,42,52, 62,72,82, 92,T02,08 ,10,12,14.2	558	558	0	360	360	0	25	8	25	8	0	0
ջերմային եւ քիմիական այրվածք	T20-T32	19	19	0	19	19	0	1	1	1	1	0	0
թունավորումներ դեղամիջոցներից, դեղորայքներից,կենսաբ. նյութերից և առավել ոչ բժշկական նշանակութ. նյութերի թունավոր ազդեցություններից	T36-T65	0	0	0	2	2	0	1	0	1	0	0	0
դասի այլ հիվանդություններ		955	955	0	212	212	0	56	50	56	50	0	0

Աղյուսակ 5. «ՍՈՒՐԲ ԱՍՏՎԱԾԱՄԱՅՐ» ԲԺՇԿԱԿԱՆ ԿԵՆՏՐՈՆՈՒՄ ԱՐՅԱՆ ՇՐՋԱՆԱՌՈՒԹՅԱՆ ՀԱՄԱԿԱՐԳԻ ՀԻՎԱՆԴՈՒԹՅՈՒՆՆԵՐՈՎ ԳՐԱՆՑՎԱԾ ԸՆԴՀԱՆՈՒՐ ՀԻՎԱՆԴՆԵՐԻ ԹԻՎԸ, 2018

Հիվանդություն	ՀՄԴ 10	Մեծահասակներ	0-14 տարեկան	15-17 տարեկան
Արյան շրջանառության համա կարգի հիվանդություններ՝ ընդամենը	I00-I99	3520	135	56
Սրտի քրոնիկ ռևմատիկ հիվանդություններ	I05-I09	23	0	0
այդ թվում՝ փականների ռևմատիկ հիվանդություններ	I05-I08	23	0	0
Գերճնշումային հիվանդություններ	I10-I13	972	0	0
Սրտի իշեմիկ հիվանդություն	I20-I25	1628	0	0
այդ թվում՝ կրծքահեղձուկ	I20	92	0	0
սրտամկանի սուր ինֆարկտ	I21	22	0	0
սրտամկանի կրկնակի ինֆարկտ	I22	1	0	0
Ուղեղանոթային հիվանդություններ	I60-I69	41	0	0
այդ թվում՝ ուղեղի արյունազեղում	I60-I62	3	0	0
ուղեղի ինֆարկտ	I63	21	0	0
Ինսուլտ՝ չճշտված, որպես արյունազեղում/ ինֆարկտ	I64	0	0	0
ուղեղի ինֆարկտ չառաջացնող նախա / և ուղեղային զարկերակների խցանում և նեղացում	I65-I66	17	0	0

Աղյուսակ 6. «ՍՈՒՐԲ ԱՍՏՎԱԾԱՄԱՅՐ» ԲԺՇԿԱԿԱՆ ԿԵՆՏՐՈՆՈՒՄ ԿՅԱՆՔՈՒՄ ԱՌԱՋԻՆ ԱՆԳԱՄ ԱԽՏՈՐՈՇՎԱԾ ԱՐՅԱՆ ՇՐՋԱՆԱՌՈՒԹՅԱՆ ՀԱՄԱԿԱՐԳԻ ՀԻՎԱՆԴՈՒԹՅՈՒՆՆԵՐՈՎ ՀԻՎԱՆԴՆԵՐԻ ԹԻՎԸ, 2018

Հիվանդություն	ՀՄԴ 10	Սեռ	0-14	15-17	Մեծահասակներ							
					Ընդամենը	18-24	25-39	40-49	50-59	60-65	65 և >	
Ընդամենը			119	39	1042							
Սրտի քրոնիկ ռևմատիկ հիվանդություններ	I05-I09	ա	0	0	4	3	0	0	0	0	0	1
		ի	0	0	4	0	0	1	1	0	0	2
այդ թվում՝ փականների ռևմատիկ հիվանդություններ	I05-I08	ա	0	0	4	3	0	0	0	0	0	1
		ի	0	0	4	0	0	1	1	0	0	2
Գերճնշումային հիվանդություններ	I10-I13	ա	0	0	109	1	5	18	23	30	32	
		ի	0	0	297	1	6	30	84	75	101	
Սրտի իշեմիկ հիվանդություն	I20-I25	ա	0	0	217	1	2	15	55	62	82	
		ի	0	0	283	1	2	14	51	77	138	
այդ թվում՝ կրծքահեղձուկ (ստենոկարդիա)	I20	ա	0	0	40	1	1	4	7	19	8	
		ի	0	0	52	0	1	6	13	21	11	
սրտամկանի սուր ինֆարկտ	I21	ա	0	0	19	0	0	3	9	5	2	
		ի	0	0	3	0	0	0	1	2	0	
սրտամկանի կրկնակի ինֆարկտ	I22	ա	0	0	0	0	0	0	0	0	0	
		ի	0	0	1	0	0	0	0	0	1	
Ուղեղանոթային հիվանդություններ	I60-I69	ա	0	0	11	0	0	0	4	3	4	
		ի	0	0	26	0	2	2	1	4	17	
այդ թվում՝ ուղեղի արյունազեղում	I60-I62	ա	0	0	0	0	0	0	0	0	0	
		ի	0	0	2	0	0	0	1	1	0	
ուղեղի ինֆարկտ	I63	ա	0	0	7	0	0	0	4	1	2	
		ի	0	0	12	0	1	0	0	0	11	
ինսուլտ՝ չճշտված, որպես արյունազեղում կամ ինֆարկտ	I64	ա	0	0	0	0	0	0	0	0	0	
		ի	0	0	0	0	0	0	0	0	0	
ուղեղի ինֆարկտ չառաջացնող նախաուղեղային և ուղեղային զարկերակների խցանում և նեղացում	I65-I66	ա	0	0	4	3	0	0	0	0	1	
		ի	0	0	12	0	1	2	0	3	6	

Աղյուսակ 7. «ՍՈՒՐԲ ԱՍՏՎԱԾԱՄԱՅՐ» ԲԺՇԿԱԿԱՆ ԿԵՆՏՐՈՆՈՒՄ ՆԵՐՁԱՏԱԿԱՆ ՀԱՄԱԿԱՐԳԻ ՀԻՎԱՆԴՈՒԹՅՈՒՆՆԵՐՈՎ ԳՐԱՆՑՎԱԾ ԸՆԴՀԱՆՈՒՐ ՀԻՎԱՆԴՆԵՐԻ ԹԻՎԸ, 2018

Հիվանդություններ	ՀՄԴ 10	Մեծահասակներ		0-14 տարեկան երեխաներ		15-17 տարեկան երեխաներ			
		Գրանցվել են հիվանդներ ընդամենը	Դիսպանսե րային հսկողություն տարեվերջին	Գրանցվել են հիվանդներ ընդամենը	Դիսպանսե րային հսկողություն տարեվերջին	Գրանցվել են հիվանդներ ընդամենը	այդ թվում՝ պատանի ներ	Դիսպանսե րային հսկողություն տարեվերջին	այդ թվում՝ պատանի ներ
Ընդամենը		1722	1722	436	362	220	80	104	40
Ոչ թունավոր խալիպի ձևեր	E04	75	75	16	16	2	1	1	1
Թիրեոտոքսիկոզ (հիպերթիրեոզիզմ)	E05	26	26	3	3	0	0	0	0
Աուտոիմուն թիրեոզիզտ	E06.3	3	3	32	32	15	3	14	3
Շաքարային դիաբետ տիպ 1	E10	79	79	0	0	0	0	0	0
Շաքարային դիաբետ տիպ 2	E11	1332	1332	0	0	0	0	0	0
Ամիլոիդոզ (պարբերական հիվանդություն)	E85.0	6	6	0	0	0	0	0	0
Դասի այլ հիվանդություններ		201	201	385	311	203	76	89	36

Աղյուսակ 8. «ՍՈՒՐԲ ԱՍՏՎԱԾԱՄԱՅՐ» ԲԺՇԿԱԿԱՆ ԿԵՆՏՐՈՆՈՒՄ ԿՅԱՆՔՈՒՄ ԱՌԱՋԻՆ ԱՆԳԱՄ ԱԽՏՈՐՈՇՎԱԾ ՆԵՐՁԱՏԱԿԱՆ ՀԱՄԱԿԱՐԳԻ ՀԻՎԱՆ ԴՈՒԹՅՈՒՆՆԵՐՈՎ ՀԻՎԱՆԴՆԵՐԻ ԹԻՎԸ, 2018

Հիվանդություն	ՀՄԴ 10	Սեռ	0-14	15-17	Մեծահասակներ							
					Ընդամենը	18-24	25-39	40-49	50-59	60-65	65 և >	
Ներզատական համակարգի հիվանդություններ՝ ընդամենը			203	100	203							
Ոչ թունավոր խալիպի ձևեր	E04	ա	2	0	2	0	0	0	0	1	1	
		ի	6	0	16	1	3	2	7	1	2	
Թիրեոտոքսիկոզ	E05	ա	0	0	1	0	0	1	0	0	0	
		ի	3	0	1	0	1	0	0	0	0	
Աուտոիմուն թիրեոզիզտ	E06.3	ա	3	1	0	0	0	0	0	0	0	
		ի	13	4	13	1	4	2	2	3	1	
Շաքարային դիաբետ տիպ 1	E10	ա	0	0	10	0	0	1	7	1	1	
		ի	0	0	6	0	1	2	2	1	0	
Շաքարային դիաբետ տիպ 2	E11	ա	0	0	67	0	2	10	5	24	26	
		ի	0	0	71	0	2	6	19	16	28	
Ամիլոիդոզ (պարբերական հիվանդություն)	E85.0	ա	0	0	0	0	0	0	0	0	0	
		ի	0	0	0	0	0	0	0	0	0	
Դասի այլ հիվանդություններ			176	95	16	1	3	3	2	1	6	

«Լ.Ա. ՀՈՎՀԱՆՆԻՍՅԱՆԻ ԱՆՎԱՆ ՍՐՏԱԲԱՆՈՒԹՅԱՆ ԳԻՏԱՀԵՏԱԶՈՏԱԿԱՆ ԻՆՍՏԻՏՈՒՏ»

ԱՆՁՆԱԳՐԱՅԻՆ ՏՎՅԱԼՆԵՐ

Կադրային հագեցվածություն

- | | |
|---------------------------------------|----|
| ✓ Բժիշկներ բոլոր մասնագիտություններով | 70 |
| ✓ Միջին բուժաշխատող | 63 |

Մահճակալային ֆոնդ	116 մահճակալ
Ընդունվել են հիվանդներ	4540
Հիվանդանոցային մահացություն	32
Վիրահատություններ	261

Գործող բաժանմունքներ

- | | |
|---------------------------|---------------|
| ✓ Սրտաբանական | 60 մահճակալ |
| ✓ Ռեմատոլոգիական | 20 մահճակալ |
| ✓ Առիթմոլոգիական | 20 մահճակալ |
| ✓ Ինվազիոն սրտաբանություն | 6 մահճակալ |
| ✓ Վերակենդանացման | (10) մահճակալ |

Պոլիկլինիկական ծառայություն

Աղյուսակ 1. ՀԻՎԱՆԴԱՆՈՑԱՅԻՆ ԲՈՒԺՕԳՆՈՒԹՅՈՒՆ ԻՐԱԿԱՆԱՅՆՈՂ ՀԻՄՆԱՐԿՆԵՐԻ ԳՈՐԾՈՒՆԵՈՒԹՅՈՒՆԸ, 2018

Բուժփմնարկի անվանումը	Մահճակայների թիվը	Ընդունվել են հիվանդներ	Մահճակալի տարեկան միջին զբաղվածությունը օրերով	Մահացել են հիվանդանոցում	
				Բացարձակ թիվ	Հիվանդանոցային մահացություն (%)
Երևան - ընդամենը	7884	291402	254	3944	1.4
Սրտաբանության գիտահետազոտական ինստիտուտ	116	4540	383	32	1.1

Աղյուսակ 1. շարունակություն

Բուժփմնարկի անվանումը	Ծնունդների թիվը	Վիժումների թիվը	Կեսարյան հատումների թիվը	Վիրահատությունների թիվը
Երևան - ընդամենը	21255	4442	8383	117523
Սրտաբանության գիտահետազոտական ինստիտուտ	0	0	0	261

Աղյուսակ 2. « Լ.Ա.ՀՈՎՀԱՆՆԻՍՅԱՆԻ ԱՆՎԱՆ ՄՐՏԱԲԱՆՈՒԹՅԱՆ » ԳՀԻ ՄԱՐԴԿԱՅԻՆ ՆԵՐՈՒԺ, 2018

ՀԻՎԱՆԴԱՆՈՑԱՅԻՆ ՕՂԱԿԻ ԲԺԻՇԿՆԵՐ									
Պաշտոնի անվանում	Զբաղված պաշտոնների քանակը	Ֆիզիկական անձերի քանակը		որոնցից՝ կանայք (սյուն 2-ից)	Ֆիզիկական անձերի թվաքանակը (սյուն 2-ից) տարիքային խմբեր				
		Ընդամենը (ներառյալ ֆիզ. արձ-ում, զին. ծառ-ում, գործուղ-ում գտնվող և այլ անձանց)	Ներկա պահին աշխատող		22_34	35_44	45_54	55_64	65>
Բժիշկներ - ընդամենը	28,5	49	49	25	6	9	8	8	18
Գործադիր մարմնի ղեկավար և տեղակալներ	4,5	5	5	0	0	0	1	1	3
Երիկամաբան	0,5	1	1	1	0	0	0	0	1
Ներզատաբան	0,5	1	1	1	0	0	0	1	0
Ռևմատոլոգ	2	4	4	3	0	1	1	1	1
Նյարդաբան	0,5	1	1	0	0	0	1	0	0
Սրտաբան	8	16	16	13	2	3	2	3	6
Ինտերվենցիոն սրտաբան	4	9	9	1	2	4	2	1	0
ԷԿԳ-մասնագետ	1,5	2	2	2	1	1	0	0	0
Ռենտգենոլոգ	1	2	2	0	0	0	1	0	1
Սոնոգրաֆիստ	1,5	2	2	1	1	0	0	0	1
Ռադիոնուկլիդային ախտորոշման մասնագետ (միջուկային բժշկություն)	1	1	1	0	0	0	0	0	1
Ախտաբան և կլինիկական մորֆոլոգ	1	1	1	0	0	0	0	0	1
Կլինիկական լաբորանտ	1,5	2	2	1	0	0	0	0	2
Հիվանդանոցային համաճարակաբան	0,5	1	1	1	0	0	0	1	0
Բժիշկ վիճակագիր	0,5	1	1	1	0	0	0	0	1
ՀԻՎԱՆԴԱՆՈՑԱՅԻՆ ՕՂԱԿԻ ՄԻՋԻՆ ԲՈՒԺԱՆՁՆԱԿԱԶՄ									
Պաշտոնի անվանում	Զբաղված պաշտոնների քանակը	Ֆիզիկական անձերի քանակը		որոնցից՝ կանայք (սյուն 2-ից)	Ֆիզիկական անձերի թվաքանակը (սյուն 2-ից) տարիքային խմբեր				
		Ընդամենը (ներառյալ ֆիզ. արձ-ում, զին. ծառ-ում, գործուղ-ում գտնվող և այլ)	Ներկա պահին աշխատող		18-34	35_44	45_54	55_64	65>
Ընդամենը միջին բուժանձնակազմ ըստ մասնագիտությունների և ծառայությունների	58,75	63	58	63	15	12	13	18	5
Այլ կաբինետների բուժքույրեր	48	49	44	49	14	12	12	11	0
Ճառագայթային ախտորոշման	1	1	1	1	0	0	0	1	0
Ֆունկցիոնալ ախտորոշման	2	2	2	2	0	0	0	2	0
Պաթանատոմիայի և կլինիկական մորֆոլոգ.	0,75	1	1	1	1	0	0	0	0
Բուժքույրական գործի կառավարիչ	1	1	1	1	0	0	0	0	1
Լաբորանտներ	5	7	7	7	0	0	1	4	2
Ռենտգեն լաբորանտներ և ռենտգեն տեխնիկ	1	2	2	2	0	0	0	0	2
Դեղագործ	1	1	1	1	0	1	0	0	0