



ՀԱՅԱՍՏԱՆԻ ՀԱՆՐԱՊԵՏՈՒԹՅՈՒՆ

ԱՐԱԳԱԾՈՏՆԻ ՄԱՐԶ



Առողջապահական համակարգ

2015

Վարդանյան Ծ., Անդրեասյան Դ., Բազարյան Ա., Մուրադյան Գ., Սիմոնյան Ս.

ՀՀ Արագածոտնի մարզի առողջապահական համակարգի գործունեության վիճակագրական քարտեզը մշակվել է Հայաստանի Հանրապետության առողջապահության նախարարության «Ակադեմիկոս Ս. Ավդալբեկյանի առողջապահության ազգային ինստիտուտ» ՓԲԸ և ԱՆ բժշկական օգնության քաղաքականության վարչության կողմից:

Փաստաթղթում ներկայացված են մարզային բնակչության առողջության և առողջապահական ծառայությունների գործունեությանը վերաբերվող (կադրային ներուժի առկայության, բաշխվածության, բուժհաստատությունների գործունեության և այլ առանցքային ցուցանիշներ) տվյալներ, որոնց հիմքում ընկած են տարեկան պետական վիճակագրական հաշվետվությունների և ԱՆ կողմից տրամադրված տվյալները:

Մարզի ընդհանուր տարածությունը- 2755,0 կմ², ՀՀ տարածքի 9,3%:

- Բնակչությունը 131.3 հազ. մարդ, բնակչության 4,4 %:
- Մարզի գյուղական բնակչությունը 114 համայնքներով կազմում է 101.4 հազ. մարդ, 77.2%:
- Մարզի քաղաքային բնակչությունը՝ 3 քաղաքներով կազմում է 29.9 հազար մարդ, 22.8%:
- Բնակչության խտությունը 47.7 մարդ 1 կմ² վրա:

Մարզի տարածքում գործող բուժհաստատություններ

1. Առողջության առաջնային պահպանման և հիվանդանոցային բուժօգնություն իրականացնող հաստատություններ.

- 1) Աշտարակի բժշկական կենտրոն ՓԲԸ
- 2) Թալինի բժշկական կենտրոն ՓԲԸ
- 3) Ապարանի բժշկական կենտրոն ՓԲԸ
- 4) Ծաղկահովիտի բժշկական կենտրոն ՓԲԸ
- 5) Արտենիի առողջության կենտրոն ՓԲԸ
- 6) Արագածի առողջության կենտրոն ՓԲԸ

2. ԱԱՊ բուժօգնություն իրականացնող գյուղական ամբուլատորիաներ

Աշտարակի տարածաշրջան

- 1) Կոշի բժշկական ամբուլատորիա ՓԲԸ
- 2) Օշականի բժշկական ամբուլատորիա ՓԲԸ
- 3) Ոսկեվազի բժշկական ամբուլատորիա ՓԲԸ
- 4) Բյուրականի բժշկական ամբուլատորիա ՓԲԸ
- 5) Կարբիի բժշկական ամբուլատորիա ՓԲԸ
- 6) Փարպիի բժշկական ամբուլատորիա ՓԲԸ
- 7) Սասունիկի բժշկական ամբուլատորիա ՓԲԸ
- 8) Ուջանի բժշկական ամբուլատորիա ՓԲԸ
- 9) Արուճի բժշկական ամբուլատորիա ՓԲԸ
- 10) Ագարակի բժշկական ամբուլատորիա ՓԲԸ
- 11) Ուշիի բժշկական ամբուլատորիա ՓԲԸ

Թալինի տարածաշրջան

- 1) Ներքին Բազմաբերդի բժշկական ամբուլատորիա ՓԲԸ
- 2) Մաստարայի բժշկական ամբուլատորիա ՓԲԸ
- 3) Արագածավանի ամբուլատորիա ՓԲԸ

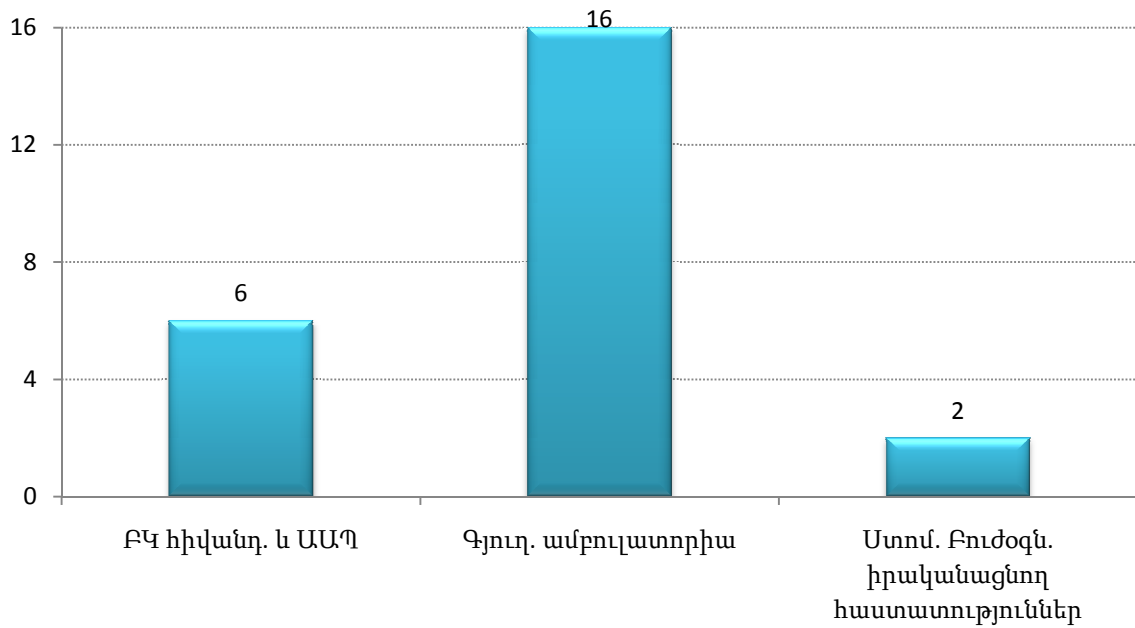
Ապարանի տարածաշրջան

- 4) Քուչակի բժշկական ամբուլատորիա ՓԲԸ
- 5) Շենավանի բժշկական ամբուլատորիա ՓԲԸ

3. Ստոմատոլոգիական բուժօգնություն իրականացնող հաստատություններ՝ պոլիկլինիկաներ.

- 1) Աշտարակի ստոմատոլոգիական պոլիկլինիկա ՓԲԸ
- 2) «Լիլիդենտիս» ՍՊԸ

Գծապատկեր 1. ԱՌՈՂՋՈՒԹՅԱՆ ԱՌԱՋՆԱՅԻՆ ՊԱՀՊԱՆՄԱՆ ԵՎ ՀԻՎԱՆԴԱՆՈՑԱՅԻՆ ԲՈՒԺՕԳՆՈՒԹՅՈՒՆ ԻՐԱԿԱՆԱՑՆՈՂ ՀԱՍՏԱՏՈՒԹՅՈՒՆՆԵՐ.



Աղյուսակ 1. ԱՌՈՂՋՈՒԹՅԱՆ ՑՈՒՑԱՆԻՇՆԵՐ, 2014

Կենդանի ծնվածների թիվը	1931
Մինչև 1 տարեկան երեխաների մահացություն	15
Մայրական մահացություն	0
Ընդհանուր մահացություն	1172 (բացարձակ թիվ)/ 889.23 (100 000 բնակչի հաշվով)

Աղյուսակ 2. ԱՌՈՂՋԱՊԱՀԱԿԱՆ ՀԻՄՆԱԿԱՆ ՌԵՍՈՒՐՍՆԵՐ, 2014

Բժիշկների թիվը բոլոր մասնագիտություններով՝ ներառյալ ատամնաբույժների*	221
Միջին բուժանձնակազմի թիվը	652
Հիվանդանոցային բուժօգնություն իրականացնող հաստատություններ	6
Հիվանդանոցային մահճակալների թիվը	210
ԱԱՊ օգնություն իրականացնող հիմնարկների թիվը	24
Ստոմատոլոգիական բուժօգնություն իրականացնող հաստատություններ՝ պոլիկլինիկաներ.	2

**Իր մեջ ներառում է ոչ բժշկական օգնություն իրականացնող առողջապահական հաստատությունների մարդկային ներուժը*

Աղյուսակ 3. ՀՀ ՄՇՏԱԿԱՆ ԲՆԱԿՉՈՒԹՅՈՒՆՆ ԸՍՏ ՄԱՐԶԵՐԻ (հազար մարդ)

	առ 01.01.2013			առ 01.01.2014			առ 01.01.2015		
	Ընդամենը	Քաղաք	Գյուղ	Ընդամենը	Քաղաք	Գյուղ	Ընդամենը	Քաղաք	Գյուղ
ՀԱՅԱՍՏԱՆ	3026.9	1917.5	1109.4	3017.1	1914.1	1103.0	3010.6	1912.9	1097.7
Երևան	1066.3	1066.3	-	1068.3	1068.3	-	1071.5	1071.5	-
Արագածոտն	133.0	30.6	102.4	132.3	30.3	102.0	131.3	29.9	101.4
Արարատ	261.4	74.5	186.9	260.8	74.4	186.4	260.1	74.0	186.1
Արմավիր	267.1	85.3	181.8	267.2	85.3	181.9	267.0	85.0	182.0
Գեղարքունիք	235.6	71.3	164.3	234.1	70.8	163.3	233.0	70.2	162.8
Լոռի	234.7	137.2	97.5	230.8	135.5	95.3	228.0	134.3	93.7
Կոտայք	255.3	138.2	117.1	255.0	138.2	116.8	255.0	138.5	116.5
Շիրակ	251.3	146.3	105.0	248.3	144.5	103.8	246.4	143.5	102.9
Սյունիք	141.7	95.3	46.4	141.0	94.7	46.3	140.2	94.4	45.8
Վայոց Ձոր	52.2	18.4	33.8	51.7	18.2	33.5	51.4	18.1	33.3
Տավուշ	128.3	54.1	74.2	127.6	53.9	73.7	126.7	53.5	73.2

Աղյուսակ 4. ԱՐԱԳԱԾՈՏՆԻ ՄԱՐԶԻ ԲՆԱԿՉՈՒԹՅԱՆ ԲՆԱԿԱՆ ՇԱՐԺԸ, 2014

Կենդանի ծնվածների թիվ		Մահացածների թիվ		Բնական աճ	
բացարձակ թիվ	1000 բնակչի հաշվով	բացարձակ թիվ	1000 բնակչի հաշվով	բացարձակ թիվ	1000 բնակչի հաշվով
1931	14.65	1172	8.89	759	5.76

Աղյուսակ 5. ԱՐԱԳԱԾՈՏՆԻ ՄԱՐԶԻ ԲՆԱԿՉՈՒԹՅԱՆ ԲՆԱԿԱՆ ՇԱՐԺԸ, 2012-2014

	Կենդանի ծնվածների թվաքանակը*						Մահացածների թվաքանակը*					
	2012		2013		2014		2012		2013		2014	
	բ.թ	հ.թ	բ.թ	հ.թ	բ.թ	հ.թ	բ.թ	հ.թ	բ.թ	հ.թ	բ.թ	հ.թ
ԱՐԱԳԱԾՈՏՆ	1907	14.34	1945	14.66	1931	14.65	1269	9.54	1177	8.87	1172	8.89
Աշտարակ	873	13.60	956	14.96	902	14.27	614	9.56	603	9.44	594	9.40
Ապարան	328	14.84	334	15.11	328	14.91	188	8.51	164	7.42	194	8.82
Արագած	233	17.52	191	14.25	236	17.61	117	8.80	106	7.91	94	7.02
Թալին	473	14.16	464	13.93	465	14.01	350	10.48	304	9.13	290	8.74

բ.թ.-բացարձակ թիվ

Աղյուսակ 5. շարունակություն

	այդ թվում մինչև 1 տարեկան երեխաներ**						Բնական աճ*					
	2012		2013		2014		2012		2013		2014	
	բ.թ.	հ.թ.	բ.թ.	հ.թ.	բ.թ.	հ.թ.	բ.թ.	հ.թ.	բ.թ.	հ.թ.	բ.թ.	հ.թ.
ԱՐԱԳԱԾՈՏՆ	23	11.93	13	6.69	15	7.76	638	4.80	768	5.79	759	5.76
Աշտարակ	10	11.33	5	5.23	8	8.87	259	4.03	353	5.52	308	4.87
Ապարան	3	9.26	2	5.99	3	9.15	140	6.34	170	7.69	134	6.09
Արագած	4	16.96	4	20.00	2	8.47	116	8.72	85	6.34	142	10.60
Թալին	6	12.49	2	4.31	2	4.31	123	3.68	160	4.80	175	5.27

հթ*-1000 բնակչի հաշվով

հթ**-1000 կենդանածինների հաշվով

Աղյուսակ 6. ԱՐԱԳԱԾՈՏՆԻ ՄԱՐԶԻ ԲՆԱԿՉՈՒԹՅԱՆ ԲՆԱԿԱՆ ՇԱՐԺԸ ԸՍՏ ՍԵՌԻ, 2013-2014

	2013 թ.				2014 թ.			
	Կենդանի ծնվածների թվաքանակը		Մահացածների թվաքանակը		Կենդանի ծնվածների թվաքանակը		Մահացածների թվաքանակը	
	իգական	արական	իգական	արական	իգական	արական	իգական	արական
ԱՐԱԳԱԾՈՏՆ	913	1032	586	591	878	1053	558	614
Աշտարակ	459	497	290	313	421	481	270	324
Ապարան	153	181	86	78	165	163	94	100
Արագած	84	107	47	59	90	146	49	45
Թալին	217	247	163	141	202	263	145	145

Աղյուսակ 6. շարունակություն

	2013				2014			
	այդ թվում մինչև 1 տարեկան երեխաներ		Բնական աճ		այդ թվում մինչև 1 տարեկան երեխաներ		Բնական աճ	
	իգական	արական	իգական	արական	իգական	արական	իգական	արական
ԱՐԱԳԱԾՈՏՆ	7	6	327	441	5	10	320	439
Աշտարակ	3	2	169	184	5	3	151	157
Ապարան	1	1	67	103	0	3	71	63
Արագած	2	2	37	48	0	2	41	101
Թալին	1	1	54	106	0	2	57	118

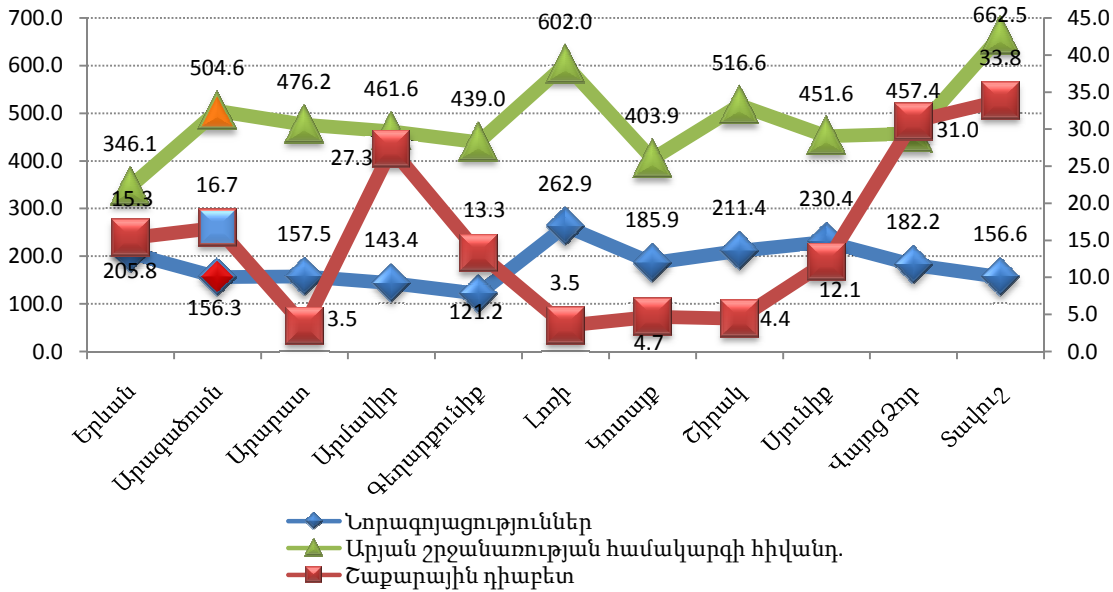
Աղյուսակ 7. ԱՐԱԳԱԾՈՏՆԻ ՄԱՐԶԻ ԱՐԱԿԱՆ ՍԵՌԻ ԲՆԱԿՉՈՒԹՅԱՆ ՄԱՀԱՑՈՒԹՅՈՒՆՆ ԸՍՏ ՏԱՐԻՔԱՅԻՆ ԽՄԲԵՐԻ, 2014

Հիվանդություններ	0-4	5-14	15-19	20-29	30-39	40-49	50-59	60-69	70>=	Ընդամենը
Վարակիչ և մակաբուծական հիվանդություններ A00-B99	1	0	0	1	1	1	1	1	1	7
Նորոգոյացություններ C00-D48	1	0	0	1	2	13	32	29	46	124
Արյան և արյունաստեղծ օրգանների հիվանդություններ, առանձին խանգարումներ՝ իմուն մեխանիզմի ներգրավմամբ D50-D89	0	0	0	0	0	0	0	0	0	0
Ներզատական համակարգի հիվանդություններ, սնուցման և նյութափոխանակության խանգարումներ E00-E90	0	0	0	0	0	0	6	7	13	26
Շաքարային դիաբետ տիպ 1 E10	0	0	0	0	0	0	0	0	2	2
Շաքարային դիաբետ տիպ 2 E11	0	0	0	0	0	0	0	4	3	7
Հոգեկան և վարքի խանգարումներ F00-F99	0	0	0	0	0	0	0	0	0	0
Նյարդային համակարգի հիվանդություններ G00-G99	0	0	0	0	0	0	0	0	0	0
Աչքի և նրա հավելյալ ապարատի հիվանդություններ H00-H59	0	0	0	0	0	0	0	0	0	0
Ականջի և պտկածն ելունի հիվանդություններ H60- H95	0	0	0	0	0	0	0	0	0	0
Արյան շրջանառության համակարգի հիվանդություններ I00-I99	1	0	1	0	4	10	42	47	202	307
այդ թվում՝ արյան ճնշման բարձրացումով բնորոշվող հիվանդություններ I10-I15	0	0	0	0	0	0	0	2	10	12
սրտի իշեմիկ հիվանդություն, քրոնիկական և այլ ձևեր I21-I25	0	0	0	0	3	8	34	32	130	207
այդ թվում՝ սրտամկանի սուր ինֆարկտ I21	0	0	0	0	0	4	9	13	24	50
ուղեղի անոթային հիվանդություններ I60-I69	0	0	0	0	0	0	5	8	40	53
Շնչառական օրգանների հիվանդություններ J00-J99	0	0	0	0	1	1	3	3	22	30
Մարսողական օրգանների հիվանդություններ K00-K93	0	0	0	1	0	5	11	5	13	35
այդ թվում՝ ստամոքսի և 12-մատնյա աղիքի խոցային հիվանդություն K25-26	0	0	0	0	0	1	0	1	5	7
Մաշկի և ենթամաշկային բջջանքի հիվանդություններ L00-L99	0	0	0	0	0	1	1	0	0	2
Ոսկրամկանային համակարգի և շարակցական հյուսվածքի հիվանդություններ M00-M99	0	0	0	0	0	2	0	0	2	4
Միզասեռական համակարգի հիվանդություններ N00-N99	0	1	0	0	0	2	2	2	11	18
Պերինատալ շրջանում ի հայտ եկող վիճակներ P00-P96	2	0	0	0	0	0	0	0	0	2
Բնածին զարգացման արատներ, դեֆորմացիաներ և քրոմոսոմային խանգարումներ Q00-Q99	5	0	0	1	0	0	0	0	5	11
Ախտահիշեր, նշաններ և կլինիկական ու լաբորատոր հետազոտություններով հայտաբերված ախտաբանական շեղումներ՝ այլ դասերում չդասակարգված R00-R99	2	0	0	0	1	0	3	0	5	11
Վնասվածքներ, թունավորումներ և արտաքին պատճառների ներգործության որոշ այլ հետևանքներ S00-T98	1	0	2	4	5	10	8	0	7	37
Ընդամենը	13	1	3	8	14	45	109	94	327	614

Աղյուսակ 8. ԱՐԱԳԱԾՈՏՆԻ ՄԱՐԶԻ ԻԳԱԿԱՆ ՍԵՌԻ ԲՆԱԿՉՈՒԹՅԱՆ ՄԱՀԱՑՈՒԹՅՈՒՆՆ ԸՍՏ ՏԱՐԻՔԱՅԻՆ ԽՄԲԵՐԻ, 2014

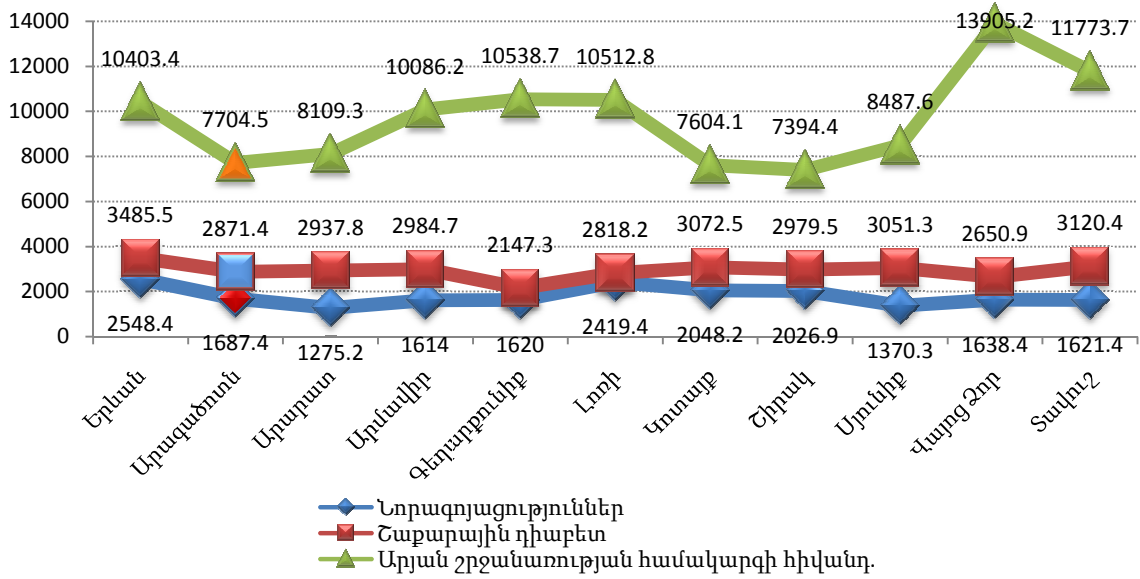
	0-4	5-14	15-19	20-29	30-39	40-49	50-59	60-69	70>=	Ընդամենը
Վարակիչ և մակաբուծական հիվանդություններ A00-B99	2	0	0	0	0	0	1	0	1	4
Նորոգոյացություններ C00-D48	0	0	1	0	3	6	12	13	47	82
Արյան և արյունաստեղծ օրգանների հիվանդություններ, առանձին խանգարումներ՝ իմուն մեխանիզմի ներգրավմամբ D50-D89	0	0	0	0	0	0	0	0	0	0
Ներզատական համակարգի հիվանդություններ, սնուցման և նյութափոխանակության խանգարումներ E00-E90	0	0	0	1	0	0	0	4	20	25
Շաքարային դիաբետ տիպ 1 E10	0	0	0	0	0	0	0	0	1	1
Շաքարային դիաբետ տիպ 2 E11	0	0	0	0	0	0	0	3	9	12
Հոգեկան և վարքի խանգարումներ F00-F99	0	0	0	0	0	0	0	0	0	0
Նյարդային համակարգի հիվանդություններ G00-G99	0	0	0	0	0	0	0	0	1	1
Աչքի և նրա հավելյալ ապարատի հիվանդություններ H00-H59	0	0	0	0	0	0	0	0	0	0
Ականջի և պտկածն ելունի հիվանդություններ H60- H95	0	0	0	0	0	0	0	0	0	0
Արյան շրջանառության համակարգի հիվանդություններ I00-I99	0	0	0	0	1	1	5	18	333	358
այդ թվում՝ արյան ճնշման բարձրացումով բնորոշվող հիվանդություններ I10-I15	0	0	0	0	0	0	1	1	31	33
սրտի իշեմիկ հիվանդություն, քրոնիկական և այլ ձևեր I21-I25	0	0	0	0	0	0	2	9	199	210
այդ թվում՝ սրտամկանի սուր ինֆարկտ I21	0	0	0	0	0	0	0	0	37	37
ուղեղի անոթային հիվանդություններ I60-I69	0	0	0	0	0	0	1	3	69	73
Շնչառական օրգանների հիվանդություններ J00-J99	1	0	0	0	0	0	1	1	19	22
Մարսողական օրգանների հիվանդություններ K00-K93	0	0	0	0	1	1	0	6	14	22
այդ թվում՝ ստամոքսի և 12-մատնյա աղիքի խոցային հիվանդություն K25-26	0	0	0	0	1	0	0	0	2	3
Մաշկի և ենթամաշկային բջջանքի հիվանդություններ L00-L99	0	0	0	0	0	0	0	0	2	2
Ոսկրամկանային համակարգի և շարակցական հյուսվածքի հիվանդություններ M00-M99	0	0	0	0	0	0	0	0	0	0
Միզասեռական համակարգի հիվանդություններ N00-N99	0	0	0	0	1	0	2	1	6	10
Հղիություն, ծննդաբերություն և հետծննդյան շրջան O00-O99	0	0	0	0	0	0	0	0	0	0
Պերինատալ շրջանում ի հայտ եկող վիճակներ P00-P96	2	0	0	0	0	0	0	0	0	2
Բնածին զարգացման արատներ, դեֆորմացիաներ և քրոմոսոմային խանգարումներ Q00-Q99	1	0	0	0	0	0	0	0	2	3
Ախտանիշեր, նշաններ և կլինիկական ու լաբորատոր հետազոտություններով հայտաբերված ախտաբանական շեղումներ՝ այլ դասերում չդասակարգված R00-R99	0	1	0	1	1	1	2	0	9	15
Վնասվածքներ, թունավորումներ և արտաքին պատճառների ներգործության որոշ այլ հետևանքներ S00-T98	0	0	0	1	0	0	2	1	8	12
Ընդամենը	6	1	1	3	7	9	25	44	462	558

Գծապատկեր 2. ԲՆԱԿՉՈՒԹՅԱՆ ԸՆԴՀԱՆՈՒՐ ՄԱՀԱՑՈՒԹՅՈՒՆՆ ԱՌԱՎԵԼ ՏԱՐԱԾՎԱԾ ՈՉ ՎԱՐԱԿԻՉ ՀԻՎԱՆԴՈՒԹՅՈՒՆՆԵՐԻՑ, 2014



Ներկայացված տվյալները փաստում են, որ Արագածոտնի մարզի բնակչության շրջանում, համեմարած այլ մարզերի, զգալիորեն բարձր է մահացությունը արյան շրջանառության համակարգի և շաքարային դիաբետով պայամանավորված հիվանդություններից և ցածր է նորագոյացություններից առաջացած մահերի մասնաբաժնով:

Գծապատկեր 3. ՀՀ ՄԱՐԶԱՅԻՆ ԲՆԱԿՉՈՒԹՅԱՆ ԸՆԴՀԱՆՈՒՐ ՀԻՎԱՆԴԱՑՈՒԹՅՈՒՆՆ ԱՌԱՎԵԼ ՏԱՐԱԾՎԱԾ ՈՉ ՎԱՐԱԿԻՉ ՀԻՎԱՆԴՈՒԹՅՈՒՆՆԵՐԻՑ, 2014



Ինչպես երևում է գծապատկերից Արագածոտնի մարզի բնակչության շրջանում վերոհիշյալ առավել փարածված ոչ վարակիչ հիվանդություններով պայամանավորված հիվանդացությունը այլ մարզերի համեմար ցածր ցուցանիշ է ապահովում, սակայն ինչպես նշվեց նախորդ գծապատկերի վերլուծականում, արյան շրջանառության համակարգի և շաքարային դիաբետի մահաբերությունը դեռևս բարձր ցուցանիշներ են պահպանում:

Աղյուսակ 9. ԱՐԱԳԱԾՈՏՆԻ ՄԱՐԶԻ ՄԻՆՉԵՎ ՄԵՎ ՏԱՐԵԿԱՆ ԵՐԵԽԱՆԵՐԻ ՄԱՀԱՑՈՒԹՅՈՒՆԸ ԵՎ ՊԵՐԻՆԱՏԱԼ ՄԱՀԱՑՈՒԹՅԱՆ ՑՈՒՑԱՆԻՇՆԵՐԸ

Մինչև 1 տարեկան մահացած երեխաների թիվը		Պերինատալ մահացության ցուցանիշը
Բացարձակ թիվ	1000 կենդանածինների հաշվով	
15	7,76	8,4

Աղյուսակ 10. ՄԱՅՐԱԿԱՆ ՄԱՀԱՑՈՒԹՅՈՒՆ

Տարածաշրջան	Մայրական մահեր	Կենդանածիններ	Մայրական մահացության ցուցանիշ (100 000 կենդանածինների հաշվով)
Արագածոտնի մարզ	0	1931	0

Հ Ի Վ Ա Ն Դ Ա Ց ՈՒ Թ Յ ՈՒ Ն

Աղյուսակ 11. ԱՐԱԳԱԾՈՏՆԻ ՄԱՐԶԻ ՄԵԾԱՀԱՍԱԿ ԲՆԱԿՉՈՒԹՅԱՆ (18 ՏԱՐԵԿԱՆ ԵՎ ԲԱՐՃՐ) ՀԻՎԱՆԴԱՑՈՒԹՅՈՒՆ, 2014

Հիվանդություններ	ՀՄԴ 10	18 տարեկան և բարձր			
		Հիվանդացություն			
		Ընդհանուր հիվանդացություն		Կյանքում առաջին անգամ ախտորոշված	
		Բ.թ.*	Հ.թ.**	Բ.թ.	Հ.թ.
Վարակիչ և մակաբուծական հիվանդություններ	A00-B99	996	1001,0	600	603,0
Նորագոյացություններ	C00-D48	1679	1687,4	291	292,5
Արյան և արյունաստեղծ օրգանների հիվանդություններ, առանձին խանգարումներ՝ իմուն մեխանիզմի ներգրավմամբ	D50-D89	446	448,2	272	273,4
Ներզատական համակարգի հիվանդություններ, սնուցման և նյութափոխանակության խանգարումներ	E00-E90	4067	4087,4	531	533,7
Շաքարային դիաբետ տիպ 1	E10	512	514,6	65	65,3
Շաքարային դիաբետ տիպ 2	E11	2345	2356,8	245	246,2
Հոգեկան խանգարումներ	F00-F99	1876	1885,4	83	83,4
Նյարդային համակարգի հիվանդություններ	G00-G99	1772	1780,9	642	645,2
Աչքի և նրա հավելյալ ապարատի հիվանդություններ	H00-H59	2277	2288,4	1065	1070,4
Ականջի և պտկածն ելունի հիվանդություններ	H60-H95	1432	1439,2	1257	1263,3
Արյան շրջանառության համակարգի հիվանդություններ	I00-I99	7666	7704,5	1847	1856,3
այդ թվում՝ արյան ճնշման բարձրացումով բնորոշվող հիվանդություններ	I10-I13	4309	4330,7	746	749,7
սրտի իշեմիկ հիվանդություն, քրոնիկական և այլ ձևեր	I20-I25	1785	1794,0	377	378,9
այդ թվում՝ սրտամկանի սուր ինֆարկտ	I21	89	89,4	72	72,4
ուղեղի անոթային հիվանդություններ	I60-I69	758	761,8	343	344,7
Շնչառական օրգանների հիվանդություններ	J00-J99	9213	9259,3	8137	8177,9
Մարսողական օրգանների հիվանդություններ	K00-K93	3523	3540,7	1935	1944,7
այդ թվում՝ ստամոքսի խոցային հիվանդություն	K25	233	234,2	61	61,3
12-մատնյա աղիքի խոցային հիվանդություն	K26	258	259,3	88	88,4
Մաշկի և ենթամաշկային բջջանքի հիվանդություններ	L00-L99	1215	1221,1	912	916,6
Ոսկրամկանային համակարգի և շարակցական հյուսվածքի հիվանդություններ	M00-M99	1675	1683,4	788	792,0
Միզասեռական համակարգի հիվանդություններ	N00-N99	2676	2689,4	1340	1346,7
Հղիություն, ծննդաբերություն և հետծննդաբերական շրջան	O00-O75. O81-O99	23	67,1	21	61,2
Բնածին շեղումներ (զարգացման արատներ), դեֆորմացիաներ և քրոմոսոմային խանգարումներ	Q00-Q99	33	33,2	3	3,0
Պերինատալ շրջանում ի հայտ եկող վիճակներ	P00-P96	0	0	0	0
Կլինիկական և լաբորատոր հետազոտութ. ընթացքում բացահայտված և այլ խորագրերում չդասակարգված ախտանիշեր, նշաններ և շեղումներ նորմայից	R00-R99	104	104,5	101	101,5
Վնասվածքներ, թունավորումներ և արտաքին պատճառների ներգործության որոշ այլ հետևանքներ	S00-T98	1268	1274,4	1268	1274,4
ԸՆԴԱՄԵՆԸ	A00-T98	41941	42151,8	21093	21199,0

* Բացարձակ թիվ
 **100 000 բնակչի հաշվով

Աղյուսակ 12. ԱՐԱԳԱԾՈՏՆԻ ՄԱՐԶԻ 15-17 ՏԱՐԵԿԱՆ ԲՆԱԿՉՈՒԹՅԱՆ ՀԻՎԱՆԴԱՑՈՒԹՅՈՒՆ, 2014

Հիվանդություններ	ՀՄԴ 10	15-17 տարեկան			
		Հիվանդացություն			
		Ընդհանուր հիվանդացություն		Կյանքում առաջին անգամ ախտորոշված	
		Բ.թ.	Հ.թ.	Բ.թ.	Հ.թ.
Վարակիչ և մակաբուծական հիվանդություններ	A00-B99	225	4090,9	212	3854,5
Նորագոյացություններ	C00-D48	4	72,7	4	72,7
Արյան և արյունաստեղծ օրգանների հիվանդություններ, առանձին խանգարումներ՝ իմուն մեխանիզմի ներգրավմամբ	D50-D89	95	1727,3	86	1563,6
Ներզատական համակարգի հիվանդություններ, սնուցման և նյութափոխանակության խանգարումներ	E00-E90	71	1290,9	40	727,3
Շաքարային դիաբետ տիպ 1	E10	13	236,4	0	0,0
Շաքարային դիաբետ տիպ 2	E11	0	0,0	0	0,0
Հոգեկան խանգարումներ	F00-F99	16	290,9	3	54,5
Նյարդային համակարգի հիվանդություններ	G00-G99	121	2200,0	55	1000,0
Աչքի և նրա հավելյալ ապարատի հիվանդություններ	H00-H59	533	9690,9	246	4472,7
Ականջի և պտկածն ելունի հիվանդություններ	H60-H95	276	5018,2	151	2745,5
Արյան շրջանառության համակարգի հիվանդություններ	I00-I99	25	454,5	14	254,5
այդ թվում՝ արյան ճնշման բարձրացումով բնորոշվող հիվանդություններ	I10-I13	2	36,4	1	18,2
Շնչառական օրգանների հիվանդություններ	J00-J99	1936	35200,0	1806	32836,4
Մարսողական օրգանների հիվանդություններ	K00-K93	572	10400,0	501	9109,1
Մաշկի և ենթամաշկային բջջանքի հիվանդություններ	L00-L99	199	3618,2	180	3272,7
Ոսկրամկանային համակարգի և շարակցական հյուսվածքի հիվանդություններ	M00-M99	55	1000,0	33	600,0
Միզասեռական համակարգի հիվանդություններ	N00-N99	162	2945,5	142	2581,8
Հղիություն, ծննդաբերություն և հետծննդաբերական շրջան	O00-O75. O81-O99	0	0,0	0	0,0
Բնածին շեղումներ (զարգացման արատներ), դեֆորմացիաներ և քրոմոսոմային խանգարումներ	Q00-Q99	17	309,1	6	109,1
Կլինիկական և լաբորատոր հետազոտութ. ընթացքում բացահայտված և այլ խորագրերում չդասակարգված ախտանիշեր, նշաններ և շեղումներ նորմայից	R00-R99	6	109,1	6	109,1
Վնասվածքներ, թունավորումներ և արտաքին պատճառների ներգործության որոշ այլ հետևանքներ	S00-T98	333	6054,5	333	6054,5
ԸՆԴԱՄԵՆԸ	A00-T98	4646	84472,7	3818	69418,2

* Բացարձակ թիվ
 **100000 բնակչի հաշվով

Աղյուսակ 13. ԱՐԱԳԱԾՈՏՆԻ ՄԱՐԶԻ 0-14 ԲՆԱԿՉՈՒԹՅԱՆ ՀԻՎԱՆԴԱՑՈՒԹՅՈՒՆ, 2014

Հիվանդություններ	ՀՄԴ 10	0-14 տարեկան երեխաներ			
		հիվանդացություն			
		Ընդհանուր հիվանդացություն		Կյանքում առաջին անգամ փստորոշված	
		Բ.թ.	Հ.թ.	Բ.թ.	Հ.թ.
Վարակիչ և մակաբուծական հիվանդություններ	A00-B99	1143	4264,9	1134	4231,3
Նորագոյացություններ	C00-D48	22	82,1	10	37,3
Արյան և արյունաստեղծ օրգանների հիվանդություններ, առանձին խանգարումներ՝ իմուն մեխանիզմի ներգրավմամբ	D50-D89	611	2279,9	554	2067,2
Ներզատական համակարգի հիվանդություններ, սնուցման և նյութափոխանակության խանգարումներ	E00-E90	291	1085,8	196	731,3
Շաքարային դիաբետ տիպ 1	E10.	7	26,1	2	7,5
Շաքարային դիաբետ տիպ 2	E11	0	0,0	0	0,0
Հոգեկան խանգարումներ	F00-F99	31	115,7	9	33,6
Նյարդային համակարգի հիվանդություններ	G00-G99	277	1033,6	80	298,5
Աչքի և նրա հավելյալ ապարատի հիվանդություններ	H00-H59	908	3388,1	581	2167,9
Ականջի և պտկածն ելունի հիվանդություններ	H60-H95	521	1944,0	433	1615,7
Արյան շրջանառության համակարգի հիվանդություններ	I00-I99	31	115,7	6	22,4
այդ թվում՝ արյան ճնշման բարձրացումով բնորոշվող հիվանդություններ	I10-I13	0	0,0	0	0,0
Շնչառական օրգանների հիվանդություններ	J00-J99	8205	30615,7	7895	29459,0
Մարսողական օրգանների հիվանդություններ	K00-K93	1609	6003,7	1327	4951,5
Մաշկի և ենթամաշկային բջջանքի հիվանդություններ	L00-L99	633	2361,9	593	2212,7
Ոսկրամկանային համակարգի և շարակցական հյուսվածքի հիվանդություններ	M00-M99	72	268,7	56	209,0
Միզասեռական համակարգի հիվանդություններ	N00-N99	313	1167,9	246	917,9
Հղիություն, ծննդաբերություն և հետծննդաբերական շրջան	O00-O75. O81-O99	0	0,0	0	0,0
Պերինատալ շրջանում առաջացող առանձին վիճակներ	P00-P-96	245	914,2	239	891,8
Բնածին շեղումներ (զարգացման արատներ), դեֆորմացիաներ և քրոմոսոմային խանգարումներ	Q00-Q99	95	354,5	30	111,9
Կլինիկական և լաբորատոր հետազոտութ. ընթացքում բացահայտված և այլ խորագրերում չդասակարգված փստանիշեր, նշաններ և շեղումներ նորմայից	R00-R99	40	149,3	39	145,5
Վնասվածքներ, թունավորումներ և արտաքին պատճառների ներգործության որոշ այլ հետևանքներ	S00-T98	639	2384,3	639	2384,3
ԸՆԴԱՄԵՆԸ	A00-T98	15686	58529,9	14067	52488,8

* Բացարձակ թիվ
 **100000 բնակչի հաշվով

Աղյուսակ 14. ԱՐԱԳԱԾՈՏՆԻ ՄԱՐԶԻ ԲՆԱԿՉՈՒԹՅԱՆ ՇՐՋԱՆՈՒՄ ԱՐՅԱՆ ՇՐՋԱՆԱՌՈՒԹՅԱՆ ՀԱՄԱԿԱՐԳԻ ՀԻՎԱՆԴՈՒԹՅՈՒՆՆԵՐԻ ՏԱՐԱԾՎԱԾՈՒԹՅՈՒՆԸ (ԸՆԴՀԱՆՈՒՐ ԳՐԱՆՑՎԱԾ ՀԻՎԱՆԴՆԵՐԻ ԹԻՎԸ), 2014

Հիվանդություն	ՀՄԴ 10	Մեծահասակներ		0-14 տարեկան		15-17 տարեկան	
		Բ.թ.	Հ.թ.	Բ.թ.	Հ.թ.	Բ.թ.	Հ.թ.
Արյան շրջանառության համակարգի հիվանդություններ ընդամենը	100-199	7666	7704.5	31	115.7	25	454.5
Սրտի քրոնիկ ռևմատիկ հիվանդություններ	105-109	164	164.8	13	48.5	6	109.1
Գերճնշումային հիվանդություններ	110-113	4309	4330.7	0	0.0	2	36.4
Սրտի իշեմիկ հիվանդություն	120-125	1785	1794.0	0	0.0	0	0.0
ա.թ.՝ կրծքահեղձուկ	120	493	495.5	0	0.0	0	0.0
Սրտամկանի սուր ինֆարկտ	121	89	89.4	0	0.0	0	0.0
Սրտամկանի կրկնակի ինֆարկտ	122	29	29.1	0	0.0	0	0.0
Ուղեղանոթային հիվանդություններ	160-169	758	761.8	0	0.0	0	0.0
այդ թվում՝ ուղեղանոթային հիվանդություններ	160-162	111	111.6	0	0.0	0	0.0
Ուղեղի ինֆարկտ	163	61	61.3	0	0.0	0	0.0
Ինսուլտ՝ ճշտված, որպես արյունազեղում/ինֆարկտ	164	119	119.6	0	0.0	0	0.0
Ուղեղի ինֆարկտ չառաջացնող նախա / և ուղեղային զարկերակների խցանում և նեղացում	165-166	123	123.6	0	0.0	0	0.0

Աղյուսակ 15. ԿՅԱՆՔՈՒՄ ԱՌԱՋԻՆ ԱՆԳԱՄ ԱՆՏՈՐՈՇՎԱԾ ԱՐՅԱՆ ՇՐՋԱՆԱՌՈՒԹՅԱՆ ՀԱՄԱԿԱՐԳԻ ՀԻՎԱՆԴՈՒԹՅՈՒՆՆԵՐՈՎ ՀԻՎԱՆԴՆԵՐԻ ԹԻՎԸ, ՍԵՌԱՏԱՐԻՔԱՅԻՆ ԲԱՇԽՎԱԾՈՒԹՅՈՒՆ, 2014

Հիվանդություն	ՀՄԴ 10	Սեռ	0-14	15-17	Մեծահասակներ							
					Ընդամենը	18-24	25-39	40-49	50-59	60-65	65 և >	
Արյան շրջանառության համակարգի հիվանդություններ ընդամենը	100-199		6	14	1847							
Սրտի քրոնիկ ռևմատիկ հիվանդություններ	105-109	ա	1	1	7	2	2	1	2	0	0	
		ի	1	0	8	1	1	2	2	1	1	
Գերճնշումային հիվանդություններ	110-113	ա	0	1	350	2	21	84	114	76	53	
		ի	0	0	396	4	18	70	133	89	82	
Սրտի իշեմիկ հիվանդություն	120-125	ա	0	0	249	0	14	59	80	54	42	
		ի	0	0	128	0	5	29	43	21	30	
ա.թ.՝ կրծքահեղձուկ	120	ա	0	0	97	0	0	32	24	21	20	
		ի	0	0	58	0	2	18	15	10	13	
Սրտամկանի սուր ինֆարկտ	121	ա	0	0	60	0	2	12	24	10	12	
		ի	0	0	12	0	0	2	2	1	7	
Սրտամկանի կրկնակի ինֆարկտ	122	ա	0	0	10	0	0	0	4	5	1	
		ի	0	0	10	0	0	1	5	3	1	
Ուղեղանոթային հիվանդություններ	160-169	ա	0	0	159	1	14	21	35	44	44	
		ի	0	0	184	2	7	25	57	46	47	
ա.թ.՝ ուղեղանոթային հիվանդություններ	160-162	ա	0	0	13	0	0	0	4	6	3	
		ի	0	0	19	0	0	0	10	5	4	
Ուղեղի ինֆարկտ	163	ա	0	0	10	0	0	0	7	0	3	
		ի	0	0	5	0	0	0	4	1	0	
Ինսուլտ՝ ճշտված, որպես արյունազեղ./ինֆարկտ	164	ա	0	0	29	0	0	0	2	12	15	
		ի	0	0	20	0	0	0	3	6	11	
Ուղեղի ինֆարկտ չառաջաց. նախա /և ուղեղային զարկերակների խցանում, նեղացում	165-166	ա	0	0	22	0	1	0	5	9	7	
		ի	0	0	35	0	1	8	7	8	11	

Աղյուսակ 16. ԱՐԱԳԱԾՈՏՆԻ ՄԱՐԶԻ ԲՆԱԿՉՈՒԹՅԱՆ ՇՐՋԱՆՈՒՄ ՆԵՐՁԱՏԱԿԱՆ ՀԱՄԱԿԱՐԳԻ ՀԻՎԱՆԴՈՒԹՅՈՒՆՆԵՐԻ ՏԱՐԱԾՎԱԾՈՒԹՅՈՒՆԸ (ԸՆԴՀԱՆՈՒՐ ԳՐԱՆՑՎԱԾ ՀԻՎԱՆԴՆԵՐԻ ԹԻՎԸ), 2014

Հիվանդություն	ՀՄԴ 10	Մեծահասակներ		0-14 տարեկան երեխաներ		15-17 տարեկան երեխաներ	
		Բ.թ.	Հ.թ.	Բ.թ.	Հ.թ.	Բ.թ.	Հ.թ.
Ներզատական համակարգի հիվանդություններ՝ ընդամենը*		3784	3803.0	290	1082.1	66	1200.0
Թիրեոտոքսիկոզ	E05	124	124.6	0	0.0	1	18.2
Շաքարային դիաբետ տիպ 1	E10	512	514.6	7	26.1	13	236.4
Շաքարային դիաբետ տիպ 2	E11	2345	2356.8	0	0.0	0	0.0
Պարբերական հիվանդություն	E85.0	158	158.8	54	201.5	16	290.9

* առանց յոդի անբավարարությամբ պայմանավորված վահանաձև գեղձի հիվանդությունների

Աղյուսակ 17. ԿՅԱՆՔՈՒՄ ԱՌԱՋԻՆ ԱՆԳԱՄ ԱՆՏՈՐՈՇՎԱԾ ՆԵՐՁԱՏԱԿԱՆ ՀԱՄԱԿԱՐԳԻ ՀԻՎԱՆԴՈՒԹՅՈՒՆՆԵՐՈՎ ՀԻՎԱՆԴՆԵՐԻ ԹԻՎԸ, ՍԵՌԱՏԱՐԻՔԱՅԻՆ ԲԱՇԽՎԱԾՈՒԹՅՈՒՆ, 2014

Հիվանդություն	ՀՄԴ 10	Սեռ	0-14	15-17	Մեծահասակներ							
					Ընդամենը	18-24	25-39	40-49	50-59	60-65	65 և >	
Ներզատական համակարգի հիվանդություններ՝ ընդամենը*			195	35	507							
Թիրեոտոքսիկոզ	E05	ա	1	0	2	0	0	1	1	0	0	
		ի	1	0	12	1	1	8	1	0	1	
Շաքարային դիաբետ տիպ 1	E10	ա	1	0	26	0	4	7	10	3	2	
		ի	1	0	39	1	5	8	21	2	2	
Շաքարային դիաբետ տիպ 2	E11	ա	0	0	94	3	16	16	35	16	8	
		ի	0	0	151	4	6	29	58	21	33	
Պարբերական հիվանդություն	E85.0	ա	3	1	11	3	6	1	1	0	0	
		ի	7	4	9	2	1	2	4	0	0	

* առանց յոդի անբավարարությամբ պայմանավորված վահանաձև գեղձի հիվանդությունների

Աղյուսակ 18. ՉԱՐՈՐԱԿ ՆՈՐԱԳՈՅԱՑՈՒԹՅՈՒՆՆԵՐՈՎ ՀԻՎԱՆԴՆԵՐ

Տարեվերջին հսկողության տակ գտնվող հիվանդների թիվը		Հաշվետու տարում կյանքում առաջին անգամ հաստատված ախտորոշումով հիվանդների թիվը	
Բացարձակ թիվ	100 000 բնակչի հաշվով	Բացարձակ թիվ	100 000 բնակչի հաշվով
1444	1099.8	316	239.8

Աղյուսակ 19. ՀՈԳԵԿԱՆ ԽԱՆԳԱՐՈՒՄՆԵՐ ՈՒՆԵՑՈՂ ՀԻՎԱՆԴՆԵՐ

Տարեվերջին հսկողության տակ գտնվող հիվանդների թիվը		Հաշվետու տարում կյանքում առաջին անգամ հաստատված ախտորոշումով հիվանդների թիվը	
Բացարձակ թիվ	100 000 բնակչի հաշվով	Բացարձակ թիվ	100 000 բնակչի հաշվով
1680	1279.5	58	44.0

Աղյուսակ 20. ՏՈՒԲԵՐԿՈՒԼՅՈՂՈՎ ՀԻՎԱՆԴՆԵՐ

Տարեվերջին հսկողության տակ գտնվող հիվանդների թիվը		Հաշվետու տարում կյանքում առաջին անգամ հաստատված ախտորոշումով հիվանդների թիվը	
Բացարձակ թիվ	100 000 բնակչի հաշվով	Բացարձակ թիվ	100 000 բնակչի հաշվով
71	54.1	30	22.8

የብሔራዊ ልማት ሚኒስቴር

የጥራት ማረጋገጫ ሚኒስቴር

Աղյուսակ 21. ԱՐԱԳԱԾՈՏՆԻ ՄԱՐԶԻ ՀԻՄՆԱԿԱՆ ՌԵՍՈՒՐՍՆԵՐ

Բժիշկների թիվը բոլոր մասնագիտություններով՝ ներառյալ ատամնաբույժների*	221
Միջին բուժանձնակազմի թիվը	652
Հիվանդանոցային հիմնարկների թիվը	6
ԱԱՊ օգնություն իրականացնող հիմնարկների թիվը	24
Հիվանդանոցային մահճակալների թիվը	210

* Իր մեջ ներառում է ոչ բժշկական օգնություն իրականացնող առողջապահական հաստատությունների մարդկային ներուժը

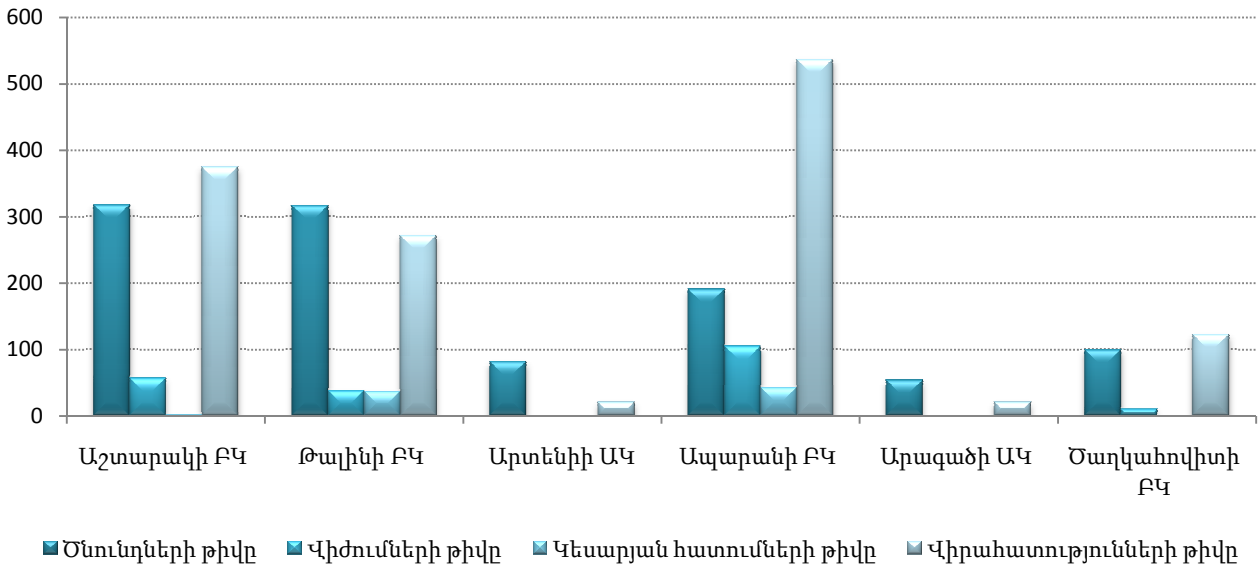
Աղյուսակ 22. ՀԻՎԱՆԴԱՆՈՑԱՅԻՆ ԲՈՒԺՕԳՆՈՒԹՅՈՒՆ ԻՐԱԿԱՆԱՑՆՈՂ ՀԻՄՆԱՐԿՆԵՐԻ ԳՈՐԾՈՒՆԵՈՒԹՅՈՒՆԸ

Բուժհիմնարկի անվանումը	Մահճակալների թիվը	Ընդունվել են հիվանդներ		Մահճակալի տարեկան միջին զբաղվածությունը օրերով	Մահացել են հիվանդանոցում	
		Բացարձակ թիվ	100 բնակչի հաշվով		Բացարձակ թիվ	Հիվանդանոցային մահաբերություն (%)
Արագածոտնի մարզ ընդամենը	210	6049	4.6	156	41	0.7
Աշտարակի ԲԿ ՓԲԸ	72	2073	3.3	157	25	1.2
Թալինի ԲԿ ՓԲԸ	40	1553	4.7	207	8	0.5
Արտենիի ԱԿ ՓԲԸ	5	82	0.2	66	0	0
Ապարանի ԲԿ ՓԲԸ	60	1637	7.4	131	8	0.5
Արագածի ԱԿ ՓԲԸ	13	90	0.4	26	0	0
Ծաղկահովիտի ԲԿ ՓԲԸ	20	614	4.6	232	0	0

Աղյուսակ 22. շարունակություն

Բուժ հիմնարկի անվանումը	Ծնունդների թիվը	Վիժումների թիվը	Կեսարյան հատումների թիվը	Վիրահատությունների թիվը
Արագածոտնի մարզ ընդամենը	1062	210	82	1349
Աշտարակի ԲԿ ՓԲԸ	318	57	2	375
Թալինի ԲԿ ՓԲԸ	317	38	37	272
Արտենիի ԱԿ ՓԲԸ	82	0	0	21
Ապարանի ԲԿ ՓԲԸ	191	105	43	537
Արագածի ԱԿ ՓԲԸ	54	0	0	21
Ծաղկահովիտի ԲԿ ՓԲԸ	100	10	0	123

Գծապատկեր 4. ԱՐԱԳԱԾՈՏՆԻ ՄԱՐԶԻ ԲԺՇԿԱԿԱՆ ԿԵՆՏՐՈՆՆԵՐՈՒՄ ԻՐԱԿԱՆԱՑՎՈՂ ԾՆՈՒՆԴՆԵՐԻ, ՎԻԺՈՒՄՆԵՐԻ, ԿԵՍԱՐՅԱՆ ՀԱՏՈՒՄՆԵՐԻ ԵՎ ՎԻՐԱՀԱՏՈՒԹՅՈՒՆՆԵՐԻ ԹԻՎՆ ԸՍՏ ԲՈՒԺՀԱՍՏԱՏՈՒԹՅՈՒՆՆԵՐԻ



Աղյուսակ 23. ԱԱՊ ԲՈՒԺՕԳՆՈՒԹՅՈՒՆ ԻՐԱԿԱՆԱՑՆՈՂ ՀԻՄՆԱՐԿՆԵՐԻ ԳՈՐԾՈՒՆԵՈՒԹՅՈՒՆԸ ՀԱՃԱԽՈՒՄՆԵՐԻ ԹԻՎԸ

Հաճախումների թիվը բժիշկներին (ներառյալ կանխարգելիչ բնույթի)	Բժիշկների տնային հաճախումների թիվը	Հաճախումներ ստոմատոլոգներին	Շտապ բուժօգնություն ստացած անձերի թիվը
264039	24146	33476	13046

Մ Ա Ր Դ Կ Ա Յ Ի Ն
Ն Ե Ր ՈՒ Ժ

Աղյուսակ 24. ԱՐԱԳԱԾՈՏՆԻ ՄԱՐԶԻ ԱԱՊ ԵՎ ՀԻՎԱՆԴԱՆՈՑԱՅԻՆ ԲՈՒԺՀԱՍՏԱՏՈՒԹՅՈՒՆՆԵՐՈՒՄ ԱՌԿԱ ԿԱԴՐԱՅԻՆ ՆԵՐՈՒԺ (ԲԺԻՇԿՆԵՐ ԵՎ ԲԱՐՁՐԱԳՈՒՅՆ ՈՉ ԲԺՇԿԱԿԱՆ ԿՐԹՈՒԹՅԱՄԲ ԱՅԼ ՄԱՍՆԱԳԵՏՆԵՐ), 2014

Մասնագիտություններ	Հիվանդանոցային և ԱԱՊ հաստատություններում գործող մարդկային ներուժի (ֆիզիկական անձերի) թվաքանակը		Այդ թվում՝			
			Հիվանդանոցային հաստատություններ		ԱԱՊ հաստատություններ (պոլիկլինիկաներ, ամբուլատորիաներ, դիսպանսերներ, կոնսուլտացիաներ)	
	Բ.թ.	10 000 բն.	Բ.թ.	10 000 բն.	Բ.թ.	10 000 բն.
Բժիշկներ - ընդամենը	189	14.39	55	4.19	134	10.21
այդ թվում՝ ղեկավարներ և նրանց տեղակալներ	20	1.52	9	0.69	11	0.84
թերապևտներ - ընդամենը	18	1.82	4	0.40	14	1.41
նրանցից՝ տեղամասային քաղաքային	4	0.40	0	0.00	4	0.40
կցագրված	4	0.40	0	0.00	4	0.40
ցեխային	0	0.00	0	0.00	0	0.00
դեռահասային կաբինետի թերապևտներ	1	1.89	0	0.00	1	1.89
թոքաբաններ	0	0.00	0	0.00	0	0.00
սրտաբաններ	2	0.15	0	0.00	2	0.15
ռևմատոլոգներ	0	0.00	0	0.00	0	0.00
աղեստամոքսաբաններ	0	0.00	0	0.00	0	0.00
դիետոլոգներ	0	0.00	0	0.00	0	0.00
ներզատաբաններ	5	0.38	1	0.08	4	0.30
ալերգոլոգներ	0	0.00	0	0.00	0	0.00
երիկամաբաններ	0	0.00	0	0.00	0	0.00
արյունաբաններ	0	0.00	0	0.00	0	0.00
ինֆեկցիոնիստներ	2	0.15	1	0.08	1	0.08
վիրաբույժներ	8	0.61	6	0.46	2	0.15
սիրտ-անոթային վիրաբույժներ	0	0.00	0	0.00	0	0.00
կրծքային վիրաբույժներ	0	0.00	0	0.00	0	0.00
նյարդավիրաբույժներ	0	0.00	0	0.00	0	0.00
վնասվածքաբան-օրթոպեդներ	1	0.08	0	0.00	1	0.08
պրոկտոլոգներ	0	0.00	0	0.00	0	0.00
անեսթեզիոլոգ-ռեանիմատոլոգներ	4	0.30	4	0.30	0	0.00
էնդոսկոպիստներ	0	0.00	0	0.00	0	0.00
ուրոլոգներ	1	0.08	1	0.08	0	0.00
ուռուցքաբաններ	1	0.08	0	0.00	1	0.08
ճառագայթաբաններ	0	0.00	0	0.00	0	0.00
ստոմատոլոգներ	15	1.14	0	0.00	15	1.14
մանկաբարձ-գինեկոլոգներ	18	2.74	9	1.37	9	1.37
մանկաբույժներ - ընդամենը	8	2.48	1	0.31	7	2.17
նրանցից՝ տեղամասային քաղաքային	3	0.93	0	0.00	3	0.93
կցագրված	3	0.93	0	0.00	3	0.93
մանկաբույժ-նեոնատոլոգներ	2	0.74	2	0.74	0	0.00

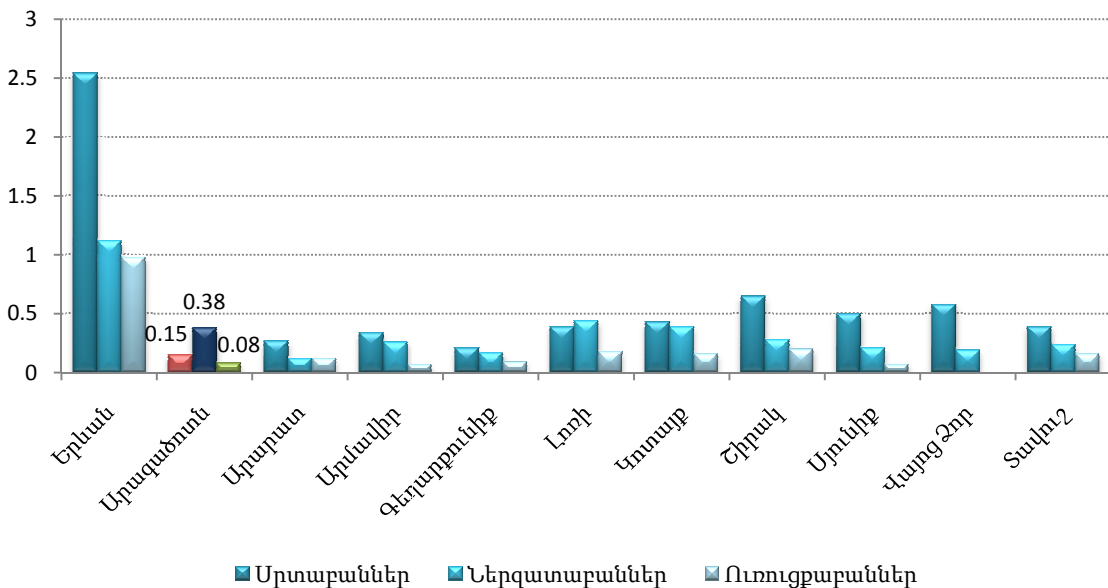
Աղյուսակ 24. շարունակություն

Մասնագիտություններ	Հիվանդանոցային և ԱԱՊ հաստատություններում գործող մարդկային ներուժի (ֆիզիկական անձերի) թվաքանակը		Այդ թվում՝			
			Հիվանդանոցային հաստատություններ		ԱԱՊ հաստատություններ (պոլիկլինիկաներ, ամբուլատորիաներ, դիսպանսերներ, կոնսուլտացիաներ)	
	Բ.թ.	10 000 բն.	Բ.թ.	10 000 բն.	Բ.թ.	10 000 բն.
մանակական սրտաբան-ռևմատոլոգներ	0	0.00	0	0.00	0	0.00
ակնաբույժներ	4	0.30	0	0.00	4	0.30
քիթ-կոկորդ-ականջաբաններ	3	0.23	0	0.00	3	0.23
ֆթիզիատորներ	2	0.15	0	0.00	2	0.15
նյարդաբաններ	4	0.30	2	0.15	2	0.15
հոգեբույժներ. նյարդահոգեբույժներ	3	0.23	0	0.00	3	0.23
հոգեբույժ-թմրաբաններ	1	0.08	0	0.00	1	0.08
հոգեթերապևտներ	0	0.00	0	0.00	0	0.00
դատահոգեբուժական փորձագետներ	0	0.00	0	0.00	0	0.00
սեռախտաբաններ	0	0.00	0	0.00	0	0.00
մաշկաբան-վեներոլոգներ	3	0.23	0	0.00	3	0.23
ֆիզիոթերապևտներ	1	0.08	1	0.08	0	0.00
կինեզոթերապևտներ	0	0.00	0	0.00	0	0.00
սպորտային հսկողության բժիշկներ	0	0.00	0	0.00	0	0.00
ռեֆլեքսոթերապևտներ	0	0.00	0	0.00	0	0.00
ֆունկցիոնալ ախտորոշման և ԷՍԳ բժիշկներ	3	0.23	0	0.00	3	0.23
սոնոգրաֆիստներ	7	0.53	5	0.38	2	0.15
ռենտգենոլոգներ	4	0.30	4	0.30	0	0.00
բժիշկ-լաբորանտներ	6	0.46	4	0.30	2	0.15
գենետիկներ	0	0.00	0	0.00	0	0.00
թունաբաններ	0	0.00	0	0.00	0	0.00
մանրէաբաններ	1	0.08	1	0.08	0	0.00
համաճարակաբաններ	0	0.00	0	0.00	0	0.00
պաթանատոմներ	0	0.00	0	0.00	0	0.00
ընդունարանի բժիշկներ	0	0.00	0	0.00	0	0.00
ընդհանուր բժիշկներ	0	0.00	0	0.00	0	0.00
ընտանեկան բժիշկներ	41	3.12	0	0.00	41	3.12
վիճակագիրներ	0	0.00	0	0.00	0	0.00
մեթոդիստներ	0	0.00	0	0.00	0	0.00
այլ	0	0.00	0	0.00	0	0.00
Բարձրագույն ոչ բժշկական կրթությամբ մասնագետներ	1	0.08	0	0.00	1	0.08
Ատամնաբույժներ	2	0.15	0	0.00	2	0.15

Աղյուսակ 25. ԱՐԱԳԱԾՈՏՆԻ ՄԱՐԶԻ ԱԱՊ ԵՎ ՀԻՎԱՆԴԱՆՈՑԱՅԻՆ ԲՈՒԺՀԱՍՏԱՏՈՒԹՅՈՒՆՆԵՐՈՒՄ ԱՌԿԱ ԿԱԴՐԱՅԻՆ ՆԵՐՈՒԺ (ՊՐՈՎԻԶՈՐՆԵՐ, ՄԻՋԻՆ, ԿՐՏՍԵՐ ԵՎ ԱՅԼ ԱՆՁՆԱԿԱԶՄ), 2014

Մասնագիտություններ	Հիվանդանոցային և ԱԱՊ հաստատություններում գործող մարդկային ներուժի (ֆիզիկական անձերի) թվաքանակը		Այդ թվում՝			
			Հիվանդանոցային հաստատություններ		ԱԱՊ հաստատություններ (պոլիկլինիկաներ, ամբուլատորիաներ, դիսպանսերներ, կոնսուլտացիաներ)	
	Բ.թ.	10 000 բն.	Բ.թ.	10 000 բն.	Բ.թ.	10 000 բն.
ՄԻՋԻՆ ԲՈՒԺԱՆՁՆԱԿԱԶՄ-ընդամենը	569	43.34	201	15.31	368	28.03
այդ թվում՝ բուժքույրեր	440	33.51	152	11.58	288	21.93
մանկաբարձուհիներ	53	15.63	28	8.26	25	7.37
բուժակներ	14	1.07	1	0.08	13	0.99
բուժակ-թմրաբաններ	0	0.00	0	0.00	0	0.00
կլինիկական լաբորատորիայի լաբորանտներ	26	1.98	10	0.76	16	1.22
լաբորանտ-հյուսվածքաբաններ	1	0.08	0	0.00	1	0.08
ռենտգեն-լաբորանտներ	13	0.99	6	0.46	7	0.53
ատամնատեխնիկներ	3	0.23	0	0.00	3	0.23
բուժվիճակագիրներ	5	0.38	2	0.15	3	0.23
այլ միջին բուժանձնակազմ	14	1.07	2	0.15	12	0.91
Պրովիզորներ	6	0.46	5	0.38	1	0.08
Դեղագործներ	2	0.15	2	0.15	0	0.00
Կրտսեր բուժանձնակազմ	113	8.61	82	6.25	31	2.36
Այլ անձնակազմ	134	10.21	91	6.93	43	3.27
ԸՆԴԱՄԵՆԸ	1016	77.38	436	33.21	580	44.17

Գծապատկեր 5. ՀԻՎԱՆԴԱՆՈՑԱՅԻՆ ԵՎ ԱԱՊ ՀԱՍՏԱՏՈՒԹՅՈՒՆՆԵՐՈՒՄ ՆԵՂ ՄԱՍՆԱԳԵՏՆԵՐԻ ԲԱՇԽՎԱԾՈՒԹՅՈՒՆԸ ԸՍՏ ՄԱՐԶԵՐԻ



ԱՐԱԳԱԾՈՏՆԻ ՄԱՐԶԻ
ՄԱՐԴԿԱՅԻՆ ՆԵՐՈՒԺԻ
ԱՌԿԱՅՈՒԹՅՈՒՆԸ ԵՎ ԲԱՇԽՎԱԾՈՒԹՅՈՒՆՆ
ԸՍՏ ԲՈՒԺՀԱՍՏԱՏՈՒԹՅՈՒՆՆԵՐԻ

Աղյուսակ 26. ԱՇՏԱՐԱԿԻ ԲԿ ՓԲԸ

Մասնագիտություններ	Պաշտոնների քանակը հիմնարկում		Այդ թվում՝ պոլիկլինիկայում (ամբուլատորիայում), դիսպանսերում, կոնսուլտացիայում		Հիմնարկի հիմնական աշխատողների ֆիզիկական անձերի թվաքանակը՝ ընդամենը	Այդ թվում պոլիկլինիկայում (ամբուլատորիայում), դիսպանսերում, կոնսուլտացիայում
	հաստիքային	զբաղված	հաստիքային	զբաղված		
Բժիշկներ - ընդամենը	60	59.75	36.5	36.5	68	45
այդ թվում՝ դեկավարներ և նրանց տեղակալներ	0	3	0	1	3	1
թերապևտներ - ընդամենը	0	2.25	0	1	2	1
դեռահասային կաթինետի թերապևտներ	0	0.5	0	0.5	1	1
սրտաբաններ	0	1	0	1	1	1
ներզատաբաններ	0	1	0	0.75	3	2
ինֆեկցիոնիստներ	0	1.5	0	0.5	2	1
վիրաբույժներ	0	3.5	0	1	5	1
անեսթեզիոլոգ-ռեանիմատոլոգներ	0	4.5	0	0	1	0
ուրոլոգներ	0	1	0	0	1	0
ուռուցքաբաններ	0	1	0	1	1	1
ստոմատոլոգներ	0	0.25	0	0.25	1	1
մանկաբարձ-գինեկոլոգներ	0	7.5	0	5	8	5
մանկաբույժներ - ընդամենը	0	1	0	0	1	0
մանկաբույժ-նեոնատոլոգներ	0	2	0	0	2	0
ակնաբույժներ	0	1	0	1	2	2
քիթ-կոկորդ-ականջաբաններ	0	1	0	1	1	1
ֆթիզիատորներ	0	1.75	0	1.75	1	1
նյարդաբաններ	0	2	0	1	2	1
հոգեբույժներ, նյարդահոգեբույժներ	0	1	0	1	1	1
հոգեբույժ-թմրաբաններ	0	0.5	0	0.5	1	1
մաշկաբան-վեներոլոգներ	0	1	0	1	1	1
ֆիզիոթերապևտներ	0	0.5	0	0	1	0
ֆունկցիոնալ ախտորոշման և ԷՍԳ բժիշկներ	0	2.75	0	2.75	3	3
սոնոգրաֆիստներ	0	1.5	0	0.5	2	1
ռենտգենոլոգներ	0	0.75	0	0	1	0
բժիշկ-լաբորանտներ	0	2.25	0	1.5	3	2
մանրէաբաններ	0	0.75	0	0	1	0
պաթանատոմներ	0	0.5	0	0	0	0
ընտանեկան բժիշկներ	0	12.5	0	12.5	16	16
ՄԻՋԻՆ ԲՈՒԺԱՆՁՆԱԿԱԶՄ - ընդամենը	100.25	100.3	38.75	38.75	121	57
այդ թվում՝ բուժքույրեր	0	79	0	32	94	46
մանկաբարձուհիներ	0	8	0	2.5	12	6
կլինիկական լաբորատորիայի լաբորանտներ	0	4.5	0	1	5	1
ռենտգեն-լաբորանտներ	0	5.5	0	1	6	1
բուժփիճակագիրներ	0	1	0	0	1	0
այլ միջին բուժանձնակազմ	0	2.25	0	2.25	3	3
Պրովիզորներ	3.5	3.5	1	1	4	1
Կրտսեր բուժանձնակազմ	34.75	34.75	1.5	1.5	30	2
Այլ անձնակազմ	20.25	20.25	0	0	20	0
ԸՆԴԱՄԵՆԸ	218.75	218.5	77.75	77.75	243	105

Աղյուսակ 27. ԹԱԼԻՆԻ ԲԿ ՓԲԸ

Մասնագիտություններ	Պաշտոնների քանակը հիմնարկում		Այդ թվում՝ պոլիկլինիկայում (ամբուլատորիայում), դիսպանսերում, կոնսուլտացիայում		Հիմնարկի հիմնական աշխատողների ֆիզիկական անձերի թվաքանակը՝ ընդամենը	Այդ թվում պոլիկլինիկայում (ամբուլատորիայում), դիսպանսերում, կոնսուլտացիայում
	հաստիքային	զբաղված	հաստիքային	զբաղված		
Բժիշկներ - ընդամենը	60.25	43.5	29.5	24.5	35	20
այդ թվում՝ դեկավարներ և նրանց տեղակալներ	0	3	0	1	3	1
թերապևտներ - ընդամենը	0	8	0	6	8	6
նրանցից՝ տեղամասային քաղաքային	0	2	0	2	2	2
կցագրված	0	3	0	3	3	3
դեռահասային կաբինետի թերապևտներ	0	0.5	0	0.5	0	0
սրտաբաններ	0	1	0	1	0	0
ներզատաբաններ	0	1	0	1	1	1
ինֆեկցիոնիստներ	0	0.5	0	0.5	0	0
վիրաբույժներ	0	2	0	0.5	0	0
անեսթեզիոլոգ-նեանհիմատոլոգներ	0	1	0	0	1	0
ուռուցքաբաններ	0	0.5	0	0.5	0	0
ստոմատոլոգներ	0	1	0	1	1	1
մանկաբարձ-գինեկոլոգներ	0	5	0	2	5	2
մանկաբույժներ - ընդամենը	0	4.5	0	4	4	4
նրանցից՝ տեղամասային քաղաքային	0	2	0	2	2	2
կցագրված	0	2	0	2	2	2
մանկաբույժ-նեոնատոլոգներ	0	0.5	0	0	0	0
ակնաբույժներ	0	1	0	1	1	1
քիթ-կոկորդ-ականջաբաններ	0	1.5	0	1	1	1
ֆթիզիատորներ	0	1	0	1	1	1
նյարդաբաններ	0	2	0	1	1	0
հոգեբույժներ, նյարդահոգեբույժներ	0	0.5	0	0.5	1	1
հոգեբույժ-թմրաբաններ	0	0.5	0	0.5	0	0
մաշկաբան-վեներոլոգներ	0	1	0	1	1	1
ֆիզիոթերապևտներ	0	0.5	0	0.5	0	0
սոնոգրաֆիստներ	0	2	0	0	2	0
ռենտգենոլոգներ	0	2	0	0	2	0
բժիշկ-լաբորանտներ	0	2.5	0	0	2	0
համաճարակաբաններ	0	0.5	0	0	0	0
Բարձրագույն ոչ բժշկական կրթությամբ մասնագետներ	1	0.75	1	0.75	1	1
ՄԻՋԻՆ ԲՈՒԺԱՆՁՆԱԿԱԶՄ - ընդամենը	138.5	120.5	64.5	51.5	135	77
այդ թվում՝ բուժքույրեր	0	95	0	39.5	109	65
մանկաբարձուհիներ	0	8	0	3	9	3
բուժակներ	0	1	0	0	1	0
կլինիկական լաբորատորիայի լաբորանտներ	0	7	0	2	7	2
ռենտգեն-լաբորանտներ	0	2	0	1	2	1
բուժվիճակագիրներ	0	2.5	0	1	2	1
այլ միջին բուժանձնակազմ	0	5	0	5	5	5
Պրովիզորներ	1	1	0	0	1	0
Դեղագործներ	1	1	0	0	1	0
Կրտսեր բուժանձնակազմ	46.5	32	8.5	7.5	23	5
Այլ անձնակազմ	37	34	0	0	30	0
ԸՆԴԱՄԵՆԸ	285.25	232.8	103.5	84.25	226	103

Աղյուսակ 28. ԱՊԱՐԱՆԻ ԲԿ ՓԲԸ

Մասնագիտություններ	Պաշտոնների քանակը հիմնարկում		Այդ թվում՝ պոլիկլինիկայում (ամբուլատորիայում), դիսպանսերում, կոնսուլտացիայում		Հիմնարկի հիմնական աշխատողների ֆիզիկական անձերի թվաքանակը՝ ընդամենը	Այդ թվում պոլիկլինիկայում (ամբուլատորիայում), դիսպանսերում, կոնսուլտացիայում
	հաստիքային	զբաղված	հաստիքային	զբաղված		
Բժիշկներ - ընդամենը	41.5	35	27	21.5	27	16
այդ թվում՝ դեկավարներ և նրանց տեղակալներ	0	3	0	1	3	1
թերապևտներ - ընդամենը	0	4	0	3	4	3
նրանցից՝ տեղամասային քաղաքային	0	2	0	2	2	2
կցագրված	0	1	0	1	1	1
սրտաբաններ	0	0.5	0	0.5	0	0
ներգատաբաններ	0	1	0	1	1	1
ինֆեկցիոնիստներ	0	0.5	0	0.5	0	0
վիրաբույժներ	0	2	0	2	2	1
վնասվածքաբան-օրթոպեդներ	0	1	0	1	1	1
անեսթեզիոլոգ-ռեանիմատոլոգներ	0	3.5	0	0	2	0
ռուռոցքաբաններ	0	0.5	0	0.5	0	0
ստոմատոլոգներ	0	2	0	2	2	2
մանկաբարձ-գինեկոլոգներ	0	2	0	1	1	0
մանկաբույժներ - ընդամենը	0	2.5	0	2	2	2
նրանցից՝ տեղամասային քաղաքային	0	1	0	1	1	1
կցագրված	0	1	0	1	1	1
մանկաբույժ-նեոնատոլոգներ	0	0.5	0	0	0	0
ակնաբույժներ	0	1	0	1	1	1
քիթ-կոկորդ-ականջաբաններ	0	1	0	1	1	1
ֆթիզիատորներ	0	1	0	1	0	0
նյարդաբաններ	0	1	0	1	1	1
հոգեբույժներ, նյարդահոգեբույժներ	0	1	0	1	1	1
հոգեբույժ-թմրաբաններ	0	0.5	0	0.5	0	0
մաշկաբան-վեներոլոգներ	0	1	0	1	1	1
ֆունկցիոնալ ախտորոշման և ԷՍԳ բժիշկներ	0	0.5	0	0.5	0	0
սոնոգրաֆիստներ	0	2	0	0	2	0
ռենտգենոլոգներ	0	1.5	0	0	1	0
բժիշկ-լաբորանտներ	0	1.5	0	0	1	0
ՄԻՋԻՆ ԲՈՒԺԱՆՁՆԱԿԱԶՄ - ընդամենը	87	87	38.5	38	87	38
այդ թվում՝ բուժքույրեր	0	65	0	22	65	22
մանկաբարձուհիներ	0	6	0	1	6	1
բուժակներ	0	8	0	8	8	8
կլինիկական լաբորատորիայի լաբորանտներ	0	3	0	2	3	2
ռենտգեն-լաբորանտներ	0	2	0	2	2	2
այլ միջին բուժանձնակազմ	0	3	0	3	3	3
Դեղագործներ	1	1	0	0	1	0
Կրտսեր բուժանձնակազմ	23	23	3	3	23	3
Այլ անձնակազմ	25	25	0	0	25	0
ԸՆԴԱՄԵՆԸ	177.5	171	68.5	62.5	163	57

Աղյուսակ 29. ԾԱՂԿԱՀՈՎԻՏԻ ԲԿ ՓԲԸ

Մասնագիտություններ	Պաշտոնների քանակը հիմնարկում		Այդ թվում՝ պոլիկլինիկայում (ամբուլատորիայում), դիսպանսերում, կոնսուլտացիայում		Հիմնարկի հիմնական աշխատողների ֆիզիկական անձերի թվաքանակը՝ ընդամենը	Այդ թվում պոլիկլինիկայում (ամբուլատորիայում), դիսպանսերում, կոնսուլտացիայում
	հաստիքային	զբաղված	հաստիքային	զբաղված		
Բժիշկներ - ընդամենը	38	20.25	23	13.75	12	9
այդ թվում՝ ղեկավարներ և նրանց տեղակալներ	0	3	0	1	3	1
թերապևտներ - ընդամենը	0	3	0	3	2	2
սրտաբաններ	0	0.5	0	0.5	1	1
ներզատաբաններ	0	0.5	0	0.5	0	0
վիրաբույժներ	0	1.5	0	0.5	1	0
անեսթեզիոլոգ-ռեանիմատոլոգներ	0	1	0	0	0	0
ուռուցքաբաններ	0	0.25	0	0.25	0	0
ստոմատոլոգներ	0	1	0	1	2	2
մանկաբարձ-գինեկոլոգներ	0	2.5	0	1.5	1	1
մանկաբույժներ - ընդամենը	0	3	0	3	1	1
ակնաբույժներ	0	0.5	0	0.5	0	0
ֆթիզիատորներ	0	0.5	0	0.5	0	0
սոնոգրաֆիստներ	0	1	0	1	1	1
ռենտգենոլոգներ	0	0.5	0	0.5	0	0
պաթանատոմներ	0	1	0	0	0	0
վիճակագիրներ	0	0.5	0	0	0	0
ՄԻՋԻՆ ԲՈՒԺԱՆՁՆԱԿԱԶՄ - ընդամենը	73	55.25	45	33.25	59	39
այդ թվում՝ բուժքույրեր	0	41.75	0	27.25	47	32
մանկաբարձուհիներ	0	7.5	0	1	5	1
կլինիկական լաբորատորիայի լաբորանտներ	0	3	0	3	3	3
ռենտգեն-լաբորանտներ	0	1	0	1	1	1
բուժվիճակագիրներ	0	1	0	1	2	2
այլ միջին բուժանձնակազմ	0	1	0	0	1	0
Պրովիզորներ	1	1	0	0	1	0
Կրտսեր բուժանձնակազմ	12	12	2	2	15	2
Այլ անձնակազմ	15	13	0	0	13	0
ԸՆԴԱՄԵՆԸ	139	101.5	70	49	100	50

Աղյուսակ 30. ԱՐՏԵՆԻ ԱԿ ՓԲԸ

Մասնագիտություններ	Պաշտոնների քանակը հիմնարկում		Այդ թվում՝ պոլիկլինիկայում (ամբուլատորիայում), դիսպանսերում, կոնսուլտացիայում		Հիմնարկի հիմնական աշխատողների ֆիզիկական անձերի թվաքանակը՝ ընդամենը	Այդ թվում պոլիկլինիկայում (ամբուլատորիայում), դիսպանսերում, կոնսուլտացիայում
	հաստիքային	զբաղված	հաստիքային	զբաղված		
Բժիշկներ - ընդամենը	4.5	4	0	0	3	0
այդ թվում՝ ղեկավարներ և նրանց տեղակալներ	0	1	0	0	1	0
մանկաբարձ-գինեկոլոգներ	0	1	0	0	2	0
ընտանեկան բժիշկներ	0	2	0	0	0	0
ՄԻԶԻՆ ԲՈՒԺԱՆՁՆԱԿԱԶՄ - ընդամենը	10	7.25	4.5	4.5	11	7
այդ թվում՝ բուժքույրեր	0	3	0	2.5	5	5
մանկաբարձուհիներ	0	2.5	0	1	4	1
կլինիկական լաբորատորիայի լաբորանտներ	0	1	0	1	1	1
այլ միջին բուժանձնակազմ	0	0.75	0	0	1	0
Կրտսեր բուժանձնակազմ	2.25	2.25	0.75	0.75	3	1
Այլ անձնակազմ	4	3.5	0	0	3	0
ԸՆԴԱՄԵՆԸ	20.75	17	5.25	5.25	20	8

Աղյուսակ 31. ԱՐԱԳԱԾԻ ԱԿ ՓԲԸ /ԱՊԱՐԱՆ/

Մասնագիտություններ	Պաշտոնների քանակը հիմնարկում		Այդ թվում՝ պոլիկլինիկայում (ամբուլատորիայում), դիսպանսերում, կոնսուլտացիայում		Հիմնարկի հիմնական աշխատողների ֆիզիկական անձերի թվաքանակը՝ ընդամենը	Այդ թվում պոլիկլինիկայում (ամբուլատորիայում), դիսպանսերում, կոնսուլտացիայում
	հաստիքային	զբաղված	հաստիքային	զբաղված		
Բժիշկներ - ընդամենը	7	7	5	5	4	4
այդ թվում՝ ղեկավարներ և նրանց տեղակալներ	0	0.5	0	0.5	0	0
ստոմատոլոգներ	0	1	0	1	1	1
մանկաբարձ-գինեկոլոգներ	0	1.5	0	1	1	1
մանկաբույժ-նեոնատոլոգներ	0	0.5	0	0	0	0
բժիշկ-լաբորանտներ	0	1	0	0	0	0
ընտանեկան բժիշկներ	0	2.5	0	2.5	2	2
ՄԻԶԻՆ ԲՈՒԺԱՆՁՆԱԿԱԶՄ - ընդամենը	16	16	10	10	16	10
այդ թվում՝ բուժքույրեր	0	11	0	8	10	8
մանկաբարձուհիներ	0	4	0	1	5	1
կլինիկական լաբորատորիայի լաբորանտներ	0	1	0	1	1	1
Կրտսեր բուժանձնակազմ	2	2	1	1	2	1
Այլ անձնակազմ	6	6	6	6	4	4
ԸՆԴԱՄԵՆԸ	31	31	22	22	26	19

Աղյուսակ 32. ԲՈՒՉԱԿԻ ԲԱ ՓԲԸ

Մասնագիտություններ	Պաշտոնների քանակը հիմնարկում		Այդ թվում՝ պոլիկլինիկայում (ամբուլատորիայում), դիսպանսերում, կոնսուլտացիայում		Հիմնարկի հիմնական աշխատողների ֆիզիկական անձերի թվաքանակը՝ ընդամենը	Այդ թվում պոլիկլինիկայում (ամբուլատորիայում), դիսպանսերում, կոնսուլտացիայում
	հաստիքային	զբաղված	հաստիքային	զբաղված		
Բժիշկներ - ընդամենը	2	2	2	2	2	2
այդ թվում՝ ղեկավարներ և նրանց տեղակալներ	0	1	0	1	1	1
ընտանեկան բժիշկներ	0	1	0	1	1	1
ՄԻՋԻՆ ԲՈՒԺԱՆՁՆԱԿԱԶՄ ընդամենը	7	7	7	7	8	8
այդ թվում՝ բուժքույրեր	0	3.5	0	3.5	4	4
մանկաբարձուհիներ	0	0.5	0	0.5	1	1
բուժակներ	0	2	0	2	2	2
կլինիկական լաբորատորիայի լաբորանտներ	0	1	0	1	1	1
Կրտսեր բուժանձնակազմ	1	1	1	1	1	1
Այլ անձնակազմ	2	2	2	2	2	2
ԸՆԴԱՄԵՆԸ	12	12	12	12	13	13

Աղյուսակ 33. ՇԵՆԱՎԱՆԻ ԲԱ ՓԲԸ

Մասնագիտություններ	Պաշտոնների քանակը հիմնարկում		Այդ թվում՝ պոլիկլինիկայում (ամբուլատորիայում), դիսպանսերում, կոնսուլտացիայում		Հիմնարկի հիմնական աշխատողների ֆիզիկական անձերի թվաքանակը՝ ընդամենը	Այդ թվում պոլիկլինիկայում (ամբուլատորիայում), դիսպանսերում, կոնսուլտացիայում
	հաստիքային	զբաղված	հաստիքային	զբաղված		
Բժիշկներ - ընդամենը	2	2	2	2	1	1
այդ թվում՝ ղեկավարներ և նրանց տեղակալներ	0	0.5	0	0.5	0	0
ընտանեկան բժիշկներ	0	1.5	0	1.5	1	1
ՄԻՋԻՆ ԲՈՒԺԱՆՁՆԱԿԱԶՄ - ընդամենը	9	9	9	9	9	9
այդ թվում՝ բուժքույրեր	0	7	0	7	7	7
մանկաբարձուհիներ	0	1	0	1	1	1
կլինիկական լաբորատորիայի լաբորանտներ	0	1	0	1	1	1
Կրտսեր բուժանձնակազմ	1	1	1	1	1	1
Այլ անձնակազմ	3	3	3	3	3	3
ԸՆԴԱՄԵՆԸ	15	15	15	15	14	14

Աղյուսակ 34. ԿՈՇԻ ԲԱ ՓԲԸ

Մասնագիտություններ	Պաշտոնների քանակը հիմնարկում		Այդ թվում՝ պոլիկլինիկայում (ամբուլատորիայում), դիսպանսերում, կոնսուլտացիայում		Հիմնարկի հիմնական աշխատողների ֆիզիկական անձերի թվաքանակը՝ ընդամենը	Այդ թվում պոլիկլինիկայում (ամբուլատորիայում), դիսպանսերում, կոնսուլտացիայում
	հաստիքային	զբաղված	հաստիքային	զբաղված		
Բժիշկներ - ընդամենը	1.5	1.5	1.5	1.5	1	1
այդ թվում՝ ղեկավարներ և նրանց տեղակալներ	0	0.5	0	0.5	0	0
ընտանեկան բժիշկներ	0	1	0	1	1	1
Ատամնաբույժներ	1	1	1	1	1	1
ՄԻՋԻՆ ԲՈՒԺԱՆՁՆԱԿԱԶՄ ընդամենը	7	7	7	7	9	9
այդ թվում՝ բուժքույրեր	0	6	0	6	8	8
մանկաբարձուհիներ	0	1	0	1	1	1
Կրտսեր բուժանձնակազմ	1	1	1	1	1	1
Այլ անձնակազմ	1.5	1.5	1.5	1.5	1	1
ԸՆԴԱՄԵՆԸ	12	12	12	12	13	13

Աղյուսակ 35. ՕՇԱԿԱՆԻ ԲԱ ՓԲԸ

Մասնագիտություններ	Պաշտոնների քանակը հիմնարկում		Այդ թվում՝ պոլիկլինիկայում (ամբուլատորիայում), դիսպանսերում, կոնսուլտացիայում		Հիմնարկի հիմնական աշխատողների ֆիզիկական անձերի թվաքանակը՝ ընդամենը	Այդ թվում պոլիկլինիկայում (ամբուլատորիայում), դիսպանսերում, կոնսուլտացիայում
	հաստիքային	զբաղված	հաստիքային	զբաղված		
Բժիշկներ - ընդամենը	2.5	2.5	2.5	2.5	2	2
այդ թվում՝ ղեկավարներ և նրանց տեղակալներ	0	0.5	0	0.5	0	0
թերապևտներ - ընդամենը	0	1	0	1	1	1
ընտանեկան բժիշկներ	0	1	0	1	1	1
ՄԻՋԻՆ ԲՈՒԺԱՆՁՆԱԿԱԶՄ - ընդամենը	9	9	9	9	9	9
այդ թվում՝ բուժքույրեր	0	6	0	6	6	6
մանկաբարձուհիներ	0	2	0	2	2	2
կլինիկական լաբորատորիայի լաբորանտներ	0	1	0	1	1	1
Կրտսեր բուժանձնակազմ	1	1	1	1	1	1
Այլ անձնակազմ	2	2	2	2	2	2
ԸՆԴԱՄԵՆԸ	14.5	14.5	14.5	14.5	14	14

Աղյուսակ 36. ՈՍԿԵՎԱԶԻ ԲԱ ՓԲԸ

Մասնագիտություններ	Պաշտոնների քանակը հիմնարկում		Այդ թվում՝ պոլիկլինիկայում (ամբուլատորիայում), դիսպանսերում, կոնսուլտացիայում		Հիմնարկի հիմնական աշխատողների ֆիզիկական անձերի թվաքանակը՝ ընդամենը	Այդ թվում պոլիկլինիկայում (ամբուլատորիայում), դիսպանսերում, կոնսուլտացիայում
	հաստիքային	զբաղված	հաստիքային	զբաղված		
Բժիշկներ - ընդամենը	2	2	2	2	2	2
այդ թվում՝ ղեկավարներ և նրանց տեղակալներ	0	1	0	1	1	1
ընտանեկան բժիշկներ	0	1	0	1	1	1
Ատամնաբույժներ	1	1	1	1	1	1
ՄԻՋԻՆ ԲՈՒԺԱՆՁՆԱԿԱԶՄ - ընդամենը	13	13	13	13	13	13
այդ թվում՝ բուժքույրեր	0	12	0	12	12	12
մանկաբարձուհիներ	0	1	0	1	1	1
Կրտսեր բուժանձնակազմ	1	1	1	1	1	1
Այլ անձնակազմ	2	2	2	2	2	2
ԸՆԴԱՄԵՆԸ	19	19	19	19	19	19

Աղյուսակ 37. ԲՅՈՒՐԱԿԱՆԻ ԲԱ ՓԲԸ

Մասնագիտություններ	Պաշտոնների քանակը հիմնարկում		Այդ թվում՝ պոլիկլինիկայում (ամբուլատորիայում), դիսպանսերում, կոնսուլտացիայում		Հիմնարկի հիմնական աշխատողների ֆիզիկական անձերի թվաքանակը՝ ընդամենը	Այդ թվում պոլիկլինիկայում (ամբուլատորիայում), դիսպանսերում, կոնսուլտացիայում
	հաստիքային	զբաղված	հաստիքային	զբաղված		
Բժիշկներ - ընդամենը	4	4	4	4	4	4
այդ թվում՝ ղեկավարներ և նրանց տեղակալներ	0	1	0	1	1	1
ընտանեկան բժիշկներ	0	3	0	3	3	3
ՄԻՋԻՆ ԲՈՒԺԱՆՁՆԱԿԱԶՄ - ընդամենը	6	6	6	6	6	6
այդ թվում՝ բուժքույրեր	0	4	0	4	4	4
բուժակներ	0	2	0	2	2	2
Կրտսեր բուժանձնակազմ	1	1	1	1	1	1
Այլ անձնակազմ	2	2	2	2	2	2
ԸՆԴԱՄԵՆԸ	13	13	13	13	13	13

Աղյուսակ 38. ԿԱՐԲԻ ԲԱ ՓԲԸ

Մասնագիտություններ	Պաշտոնների քանակը հիմնարկում		Այդ թվում՝ պոլիկլինիկայում (ամբուլատորիայում), դիսպանսերում, կոնսուլտացիայում		Հիմնարկի հիմնական աշխատողների ֆիզիկական անձերի թվաքանակը՝ ընդամենը	Այդ թվում պոլիկլինիկայում (ամբուլատորիայում), դիսպանսերում, կոնսուլտացիայում
	հաստիքային	զբաղված	հաստիքային	զբաղված		
Բժիշկներ - ընդամենը	4	4	4	4	4	4
այդ թվում՝ ղեկավարներ և նրանց տեղակալներ	0	1	0	1	1	1
ընտանեկան բժիշկներ	0	3	0	3	3	3
ՄԻՋԻՆ ԲՈՒԺԱՆՁՆԱԿԱԶՄ - ընդամենը	9	9	9	9	9	9
այդ թվում՝ բուժքույրեր	0	7	0	7	7	7
մանկաբարձուհիներ	0	1	0	1	1	1
բուժակներ	0	1	0	1	1	1
Կրտսեր բուժանձնակազմ	1	1	1	1	1	1
Այլ անձնակազմ	2	2	2	2	2	2
ԸՆԴԱՄԵՆԸ	16	16	16	16	16	16

Աղյուսակ 39. ՓԱՐՊԻ ԲԱ ՓԲԸ

Մասնագիտություններ	Պաշտոնների քանակը հիմնարկում		Այդ թվում՝ պոլիկլինիկայում (ամբուլատորիայում), դիսպանսերում, կոնսուլտացիայում		Հիմնարկի հիմնական աշխատողների ֆիզիկական անձերի թվաքանակը՝ ընդամենը	Այդ թվում պոլիկլինիկայում (ամբուլատորիայում), դիսպանսերում, կոնսուլտացիայում
	հաստիքային	զբաղված	հաստիքային	զբաղված		
Բժիշկներ - ընդամենը	3	3	3	3	3	3
այդ թվում՝ ղեկավարներ և նրանց տեղակալներ	0	1	0	1	1	1
ընտանեկան բժիշկներ	0	2	0	2	2	2
ՄԻՋԻՆ ԲՈՒԺԱՆՁՆԱԿԱԶՄ - ընդամենը	7	7	7	7	7	7
այդ թվում՝ բուժքույրեր	0	6	0	6	6	6
մանկաբարձուհիներ	0	1	0	1	1	1
Կրտսեր բուժանձնակազմ	1	1	1	1	1	1
Այլ անձնակազմ	2	2	2	2	2	2
ԸՆԴԱՄԵՆԸ	13	13	13	13	13	13

Աղյուսակ 40. ՍԱՍՈՒՆԻԿԻ ԲԱ ՓԲԸ

Մասնագիտություններ	Պաշտոնների քանակը հիմնարկում		Այդ թվում՝ պոլիկլինիկայում (ամբուլատորիայում), դիսպանսերում, կոնսուլտացիայում		Հիմնարկի հիմնական աշխատողների ֆիզիկական անձերի թվաքանակը՝ ընդամենը	Այդ թվում պոլիկլինիկայում (ամբուլատորիայում), դիսպանսերում, կոնսուլտացիայում
	հաստիքային	զբաղված	հաստիքային	զբաղված		
Բժիշկներ - ընդամենը	2	2	2	2	1	1
այդ թվում՝ ղեկավարներ և նրանց տեղակալներ	0	1	0	1	0	0
ընտանեկան բժիշկներ	0	1	0	1	1	1
ՄԻՋԻՆ ԲՈՒԺԱՆՁՆԱԿԱԶՄ - ընդամենը	4	4	4	4	4	4
այդ թվում՝ բուժքույրեր	0	4	0	4	4	4
Կրտսեր բուժանձնակազմ	1	1	1	1	1	1
Այլ անձնակազմ	2	2	2	2	2	2
ԸՆԴԱՄԵՆԸ	9	9	9	9	8	8

Աղյուսակ 41. ՈՒՋԱՆԻ ԲԱ ՓԲԸ

Մասնագիտություններ	Պաշտոնների քանակը հիմնարկում		Այդ թվում՝ պոլիկլինիկայում (ամբուլատորիայում), դիսպանսերում, կոնսուլտացիայում		Հիմնարկի հիմնական աշխատողների ֆիզիկական անձերի թվաքանակը՝ ընդամենը	Այդ թվում պոլիկլինիկայում (ամբուլատորիայում), դիսպանսերում, կոնսուլտացիայում
	հաստիքային	զբաղված	հաստիքային	զբաղված		
Բժիշկներ - ընդամենը	2.5	2.5	2.5	2.5	2	2
այդ թվում՝ ղեկավարներ և նրանց տեղակալներ	0	0.5	0	0.5	0	0
ստոմատոլոգներ	0	1	0	1	1	1
ընտանեկան բժիշկներ	0	1	0	1	1	1
ՄԻՋԻՆ ԲՈՒԺԱՆՁՆԱԿԱԶՄ - ընդամենը	7	7	7	7	7	7
այդ թվում՝ բուժքույրեր	0	6	0	6	6	6
մանկաբարձուհիներ	0	1	0	1	1	1
Կրտսեր բուժանձնակազմ	1	1	1	1	1	1
Այլ անձնակազմ	2	2	2	2	1	1
ԸՆԴԱՄԵՆԸ	12.5	12.5	12.5	12.5	11	11

Աղյուսակ 42. ԱՐՈՒՃԻ ԲԱ ՓԲԸ

Մասնագիտություններ	Պաշտոնների քանակը հիմնարկում		Այդ թվում՝ պոլիկլինիկայում (ամբուլատորիայում), դիսպանսերում, կոնսուլտացիայում		Հիմնարկի հիմնական աշխատողների ֆիզիկական անձերի թվաքանակը՝ ընդամենը	Այդ թվում պոլիկլինիկայում (ամբուլատորիայում), դիսպանսերում, կոնսուլտացիայում
	հաստիքային	զբաղված	հաստիքային	զբաղված		
Բժիշկներ - ընդամենը	2	2	2	2	1	1
այդ թվում՝ ղեկավարներ և նրանց տեղակալներ	0	1	0	1	0	0
ընտանեկան բժիշկներ	0	1	0	1	1	1
ՄԻՋԻՆ ԲՈՒԺԱՆՁՆԱԿԱԶՄ ընդամենը	7	7	7	7	7	7
այդ թվում՝ բուժքույրեր	0	7	0	7	7	7
Կրտսեր բուժանձնակազմ	1	1	1	1	1	1
Այլ անձնակազմ	2	2	2	2	2	2
ԸՆԴԱՄԵՆԸ	12	12	12	12	11	11

Աղյուսակ 43. ԱԳԱՐԱԿԻ ԲԱ ՓԲԸ

Մասնագիտություններ	Պաշտոնների քանակը հիմնարկում		Այդ թվում՝ պոլիկլինիկայում (ամբուլատորիայում), դիսպանսերում, կոնսուլտացիայում		Հիմնարկի հիմնական աշխատողների ֆիզիկական անձերի թվաքանակը՝ ընդամենը	Այդ թվում պոլիկլինիկայում (ամբուլատորիայում), դիսպանսերում, կոնսուլտացիայում
	հաստիքային	զբաղված	հաստիքային	զբաղված		
Բժիշկներ - ընդամենը	2	2	2	2	1	1
այդ թվում՝ ղեկավարներ և նրանց տեղակալներ	0	1	0	1	0	0
ընտանեկան բժիշկներ	0	1	0	1	1	1
ՄԻՋԻՆ ԲՈՒԺԱՆՁՆԱԿԱԶՄ ընդամենը	6.5	6.5	6.5	6.5	8	8
այդ թվում՝ բուժքույրեր	0	5	0	5	6	6
մանկաբարձուհիներ	0	1	0	1	1	1
կլինիկական լաբորատորիայի լաբորանտներ	0	0.5	0	0.5	1	1
Կրտսեր բուժանձնակազմ	1	1	1	1	1	1
Այլ անձնակազմ	3	3	3	3	3	3
ԸՆԴԱՄԵՆԸ	12.5	12.5	12.5	12.5	13	13

Աղյուսակ 44. ՈՒՇԻՒ ԱԱՊԿ ՓԲԸ

Մասնագիտություններ	Պաշտոնների քանակը հիմնարկում		Այդ թվում՝ պոլիկլինիկայում (ամբուլատորիայում), դիսպանսերում, կոնսուլտացիայում		Հիմնարկի հիմնական աշխատողների ֆիզիկական անձերի թվաքանակը՝ ընդամենը	Այդ թվում պոլիկլինիկայում (ամբուլատորիայում), դիսպանսերում, կոնսուլտացիայում
	հաստիքային	զբաղված	հաստիքային	զբաղված		
Բժիշկներ - ընդամենը	1	1	1	1	1	1
ընտանեկան բժիշկներ	0	1	0	1	1	1
ՄԻՋԻՆ ԲՈՒԺԱՆՁՆԱԿԱԶՄ ընդամենը	3	3	3	3	3	3
այդ թվում՝ բուժքույրեր	0	3	0	3	3	3
Այլ անձնակազմ	2	2	2	2	2	2
ԸՆԴԱՄԵՆԸ	6	6	6	6	6	6

Աղյուսակ 45. ՆԵՐՔԻՆ ԲԱԶՄԱԲԵՐԴԻ ԲԱ ՓԲԸ

Մասնագիտություններ	Պաշտոնների քանակը հիմնարկում		Այդ թվում՝ պոլիկլինիկայում (ամբուլատորիայում), դիսպանսերում, կոնսուլտացիայում		Հիմնարկի հիմնական աշխատողների ֆիզիկական անձերի թվաքանակը՝ ընդամենը	Այդ թվում պոլիկլինիկայում (ամբուլատորիայում), դիսպանսերում, կոնսուլտացիայում
	հաստիքային	զբաղված	հաստիքային	զբաղված		
Բժիշկներ - ընդամենը	4	4	4	4	3	3
այդ թվում՝ ղեկավարներ և նրանց տեղակալներ	0	1	0	1	0	0
ընտանեկան բժիշկներ	0	3	0	3	3	3
ՄԻՋԻՆ ԲՈՒԺԱՆՁՆԱԿԱԶՄ - ընդամենը	14	14	14	14	14	14
այդ թվում՝ բուժքույրեր	0	13	0	13	13	13
լաբորանտ-հյուսվածքաբաններ	0	1	0	1	1	1
Կրտսեր բուժանձնակազմ	10	1	10	1	1	1
Այլ անձնակազմ	6	4	6	4	4	4
ԸՆԴԱՄԵՆԸ	34	23	34	23	22	22

Աղյուսակ 46. ՄԱՍՏԱՐԱՅԻ ԲԱ ՓԲԸ

Մասնագիտություններ	Պաշտոնների քանակը հիմնարկում		Այդ թվում՝ պոլիկլինիկայում (ամբուլատորիայում), դիսպանսերում, կոնսուլտացիայում		Հիմնարկի հիմնական աշխատողների ֆիզիկական անձերի թվաքանակը՝ ընդամենը	Այդ թվում պոլիկլինիկայում (ամբուլատորիայում), դիսպանսերում, կոնսուլտացիայում
	հաստիքային	զբաղված	հաստիքային	զբաղված		
Բժիշկներ - ընդամենը	3	3	3	3	1	1
այդ թվում՝ ղեկավարներ և նրանց տեղակալներ	0	0.5	0	0.5	0	0
ընտանեկան բժիշկներ	0	2.5	0	2.5	1	1
ՄԻՋԻՆ ԲՈՒԺԱՆՁՆԱԿԱԶՄ - ընդամենը	7	5	7	5	8	8
այդ թվում՝ բուժքույրեր	0	3	0	3	6	6
մանկաբարձուհիներ	0	1	0	1	1	1
կլինիկական լաբորատորիայի լաբորանտներ	0	1	0	1	1	1
Կրտսեր բուժանձնակազմ	1	1	1	1	1	1
Այլ անձնակազմ	2	2	2	2	2	2
ԸՆԴԱՄԵՆԸ	13	11	13	11	12	12

Աղյուսակ 47. ԱՐԱԳԱԾԱՎԱՆԻ ԲԱ ՓԲԸ

Մասնագիտություններ	Պաշտոնների քանակը հիմնարկում		Այդ թվում՝ պոլիկլինիկայում (ամբուլատորիայում), դիսպանսերում, կոնսուլտացիայում		Հիմնարկի հիմնական աշխատողների ֆիզիկական անձերի թվաքանակը՝ ընդամենը	Այդ թվում պոլիկլինիկայում (ամբուլատորիայում), դիսպանսերում, կոնսուլտացիայում
	հաստիքային	զբաղված	հաստիքային	զբաղված		
Բժիշկներ - ընդամենը	8	3	8	3	3	3
այդ թվում՝ ղեկավարներ և նրանց տեղակալներ	0	1	0	1	1	1
թերապևտներ - ընդամենը	0	1	0	1	1	1
ընտանեկան բժիշկներ	0	1	0	1	1	1
ՄԻՋԻՆ ԲՈՒԺԱՆՁՆԱԿԱԶՄ - ընդամենը	14	10	14	10	10	10
այդ թվում՝ բուժքույրեր	0	8	0	8	8	8
մանկաբարձուհիներ	0	1	0	1	1	1
կլինիկական լաբորատորիայի լաբորանտներ	0	1	0	1	1	1
Կրտսեր բուժանձնակազմ	1	1	1	1	1	1
Այլ անձնակազմ	4	4	4	4	4	4
ԸՆԴԱՄԵՆԸ	27	18	27	18	18	18

Աղյուսակ 48. ԱՇՏԱՐԱԿԻ ԱՏԱՄՆԱԲՈՒԺԱԿԱՆ ՊՈԼԻԿԼԻՆԻԿԱ ՓԲԸ

Մասնագիտություններ	Պաշտոնների քանակը հիմնարկում		Այդ թվում՝ պոլիկլինիկայում (ամբուլատորիայում), դիսպանսերում, կոնսուլտացիայում		Հիմնարկի հիմնական աշխատողների ֆիզիկական անձերի թվաքանակը՝ ընդամենը	Այդ թվում պոլիկլինիկայում (ամբուլատորիայում), դիսպանսերում, կոնսուլտացիայում
	հաստիքային	զբաղված	հաստիքային	զբաղված		
Բժիշկներ - ընդամենը	2	2	2	2	2	2
այդ թվում՝ ղեկավարներ և նրանց տեղակալներ	0	1	0	1	1	1
ստոմատոլոգներ	0	1	0	1	1	1
ՄԻՋԻՆ ԲՈՒԺԱՆՁՆԱԿԱԶՄ - ընդամենը	2	2	2	2	2	2
այդ թվում՝ բուժքույրեր	0	1	0	1	1	1
ռենտգեն-լաբորանտներ	0	1	0	1	1	1
Կրտսեր բուժանձնակազմ	1	1	1	1	1	1
Այլ անձնակազմ	1	1	1	1	1	1
ԸՆԴԱՄԵՆԸ	6	6	6	6	6	6

Աղյուսակ 49. "ԼԻԼԻ-ԴԵՆՏԻՍ" ԱՏԱՄՆԱԲՈՒԺԱԿԱՆ ՊՈԼԻԿԼԻՆԻԿԱ ՍՊԸ

Մասնագիտություններ	Պաշտոնների քանակը հիմնարկում		Այդ թվում՝ պոլիկլինիկայում (ամբուլատորիայում), դիսպանսերում, կոնսուլտացիայում		Հիմնարկի հիմնական աշխատողների ֆիզիկական անձերի թվաքանակը՝ ընդամենը	Այդ թվում պոլիկլինիկայում (ամբուլատորիայում), դիսպանսերում, կոնսուլտացիայում
	հաստիքային	զբաղված	հաստիքային	զբաղված		
Բժիշկներ - ընդամենը	6	6	6	6	6	6
ստոմատոլոգներ	0	6	0	6	6	6
ՄԻՋԻՆ ԲՈՒԺԱՆՁՆԱԿԱԶՄ ընդամենը	7	7	7	7	7	7
այդ թվում՝ բուժքույրեր	0	2	0	2	2	2
ռենտգեն-լաբորանտներ	0	1	0	1	1	1
ատամնատեխնիկներ	0	3	0	3	3	3
այլ միջին բուժանձնակազմ	0	1	0	1	1	1
Կրտսեր բուժանձնակազմ	1	1	1	1	1	1
Այլ անձնակազմ	2	2	2	2	2	2
ԸՆԴԱՄԵՆԸ	16	16	16	16	16	16

ՀՀ ԱՐԱԳԱԾՈՏՆԻ ՄԱՐԶ

ԱՇՏԱՐԱԿԻ ԲԺՇԿԱԿԱՆ ԿԵՆՏՐՈՆ ՓԲԸ

ԱՆՁՆԱԳՐԱՅԻՆ ՏՎՅԱԼՆԵՐ

Սպասարկվող ազգաբնակչություն	62800
Զբաղեցրած տարածքը	6713 մ²
Կադրային հագեցվածություն	
✓ Բժիշկներ բոլոր մասնագիտություններով	68
✓ Միջին բուժաշխատող	121
Մահճակալային ֆոնդ	72 մահճակալ
✓ Ընդունվել են հիվանդներ	2073
✓ Հիվանդանոցային մահացություն	25
✓ Ծնունդներ	318
✓ Կեսարյան հատումներ	2
✓ Վիժումներ	57
✓ Վիրահատություններ	375
Գործող բաժանմունքներ	
✓ Ընդհանուր վիրաբուժական	18 մահճակալ
✓ Մանկաբարձա-գինեկոլոգիական	19 մահճակալ
✓ Մանկաբուժական	8 մահճակալ
✓ Թերապևտիկ	15 մահճակալ
✓ Վերակենդանացում	(2) մահճակալ
✓ Ինֆեկցիոն	5 մահճակալ
✓ Քիթ-կոկորդ-ականջաբանական	5 մահճակալ
✓ Ուրոլոգիական	2 մահճակալ
✓ Պոլիկլինիկական ծառայություն	
✓ Շտապ բուժօգնություն	

«Արագածոտնի մարզի Աշտարակի բժշկական կենտրոնը կազմավորվել է «Կառավարության 2006 թվականի նոյեմբերի 2-ի թիվ 1911-Ն որոշման համաձայն՝ Աշտարակի հիվանդանոցի, Աշտարակի պոլիկլինիկայի և Աշտարակի մարզային շտապ օգնության կայանի միաձուլման արդյունքում:

Նախատեսվել է ֆինանսական համապատասխան ներդրումների առկայության դեպքում բոլոր ծառայությունները կենտրոնացնել հիվանդանոցի համար մեկ հիմնական մասնաշենքում: Օպտիմալացման արդյունքում Աշտարակի բժշկական կենտրոնի մահճակալային ֆոնդը կրճատվել է 140-ից 72-ի: Միավորման արդյունքում նախատեսվում է ազատել և «Կառավարությանն առընթեր պետական գույքի կառավարման վարչությանը հանձնել հիվանդանոցի հիմնական մասնաշենքը շուրջ 3000 մ² մակերեսով տարածք (կառուցված 1959 թ):

Աշտարակի ԲԿ-ն ունի հիվանդանոցային և պոլիկլինիկական մասեր և շտապօգնության կայան: Հիվանդանոցը կազմված է հետևյալ բաժանմունքներից՝ թերապևտիկ, ներառյալ՝ մանկական, վիրաբուժական,ինֆեկցիոն,մանակաբարձ-գինեկոլոգիական,ուռոլոգիական,քիթ-կոկորդ-ականջաբանական և վերակենդանացման: Աշտարակի ԲԿ-ն զբաղեցնում է 6.857 մ² տարածք, կազմված է երեք մասնաշենքերից, յուրաքանչյուրը կազմված է երեք հարկից: Թիվ 1 և թիվ 2 մասնաշենքերը միացված են իրար միջանցքով, իսկ հիմնական մասնաշենքը տեղակայված է առանձին: Թիվ 1 մասնաշենքում 2005-2007 թվականներին «Քաղաքաշինության նախարարությունը կատարել է մասնակի վերանորոգման աշխատանքներ:

Հիվանդանոցն ունի նաև երեք տնակային կառույց՝ դատաբժշկական փորձաքննություն, արյան կետ և ավտոտնակ: Բժշկական կենտրոնի պոլիկլինիկական զբաղեցնում է շուրջ 1.322 մ² տարածք: Շտապ օգնության կայանը տեղակայված է առանձին՝ տնակային կառույցում՝ շուրջ 280 մ²:

Աղյուսակ 1. ԱՐԱԳԱԾՈՏՆԻ ՄԱՐԶԻ ՀԻՎԱՆԴԱՆՈՑԱՅԻՆ ԲՈՒԺՕԳՆՈՒԹՅՈՒՆ ԻՐԱԿԱՆԱՑՆՈՂ ՀԻՄՆԱՐԿՆԵՐԻ ԳՈՐԾՈՒՆԵՈՒԹՅՈՒՆԸ

Բուժհիմնարկի անվանումը	Մահճակալների թիվը	Ընդունվել են հիվանդներ		Մահճակալի տարեկան միջին զբաղվածությունը օրերով	Մահացել են հիվանդանոցում	
		Բացարձակ թիվ	100 բնակչի հաշվով		Բացարձակ թիվ	հիվանդանոցային մահաբերություն (%)
Արագածոտնի մարզ ընդամենը	210	6049	4.6	156	41	0.7
<i>Աշտարակի ԲԿ</i>	72	2073	3.3	157	25	1.2
Թալինի ԲԿ	40	1553	4.7	207	8	0.5
Արտենիի ԱԿ	5	82	0.2	66	0	0
Ապարանի ԲԿ	60	1637	7.4	131	8	0.5
Արագածի ԱԿ	13	90	0.4	26	0	0
Ծաղկահովիտի ԲԿ	20	614	4.6	232	0	0

Աղյուսակ 1. շարունակություն

Բուժհիմնարկի անվանումը	Ծնունդների թիվը	Վիժումների թիվը	Կեսարյան հատումների թիվը	Վիրահատությունների թիվը
Արագածոտնի մարզ ընդամենը	1062	210	82	1349
<i>Աշտարակի ԲԿ</i>	318	57	2	375
Թալինի ԲԿ	317	38	37	272
Արտենիի ԱԿ	82	0	0	21
Ապարանի ԲԿ	191	105	43	537
Արագածի ԱԿ	54	0	0	21
Ծաղկահովիտի ԲԿ	100	10	0	123

Աղյուսակ 2. ԱՇՏԱՐԱԿԻ ԲԺՇԿԱԿԱՆ ԿԵՆՏՐՈՆԻ ՄԱՀՃԱԿԱԼԱՅԻՆ ՖՈՆԴԸ ԵՎ ԾԱՆՐԱԲԵՌՆՎԱԾՈՒԹՅՈՒՆԸ 2010-2014, %

Աշտարակի ԲԿ	Մահճակալների թիվ					Մահճակալների ծանրաբեռնվածություն %				
	2010	2011	2012	2013	2014	2010	2011	2012	2013	2014
Թերապևտիկ (2008-ից) նյարդաբանականը ներառյալ	15	15	15	15	15	63%	70%	74%	82%	76%
Վիրաբուժական	18	18	18	18	18	46%	24%	23%	16%	11%
Մանկական	5	5	5	7	8	65%	100%	100%	100%	100%
Ինֆեկցիոն	5	5	5	5	5	58%	59%	55%	72%	95%
Մանկաբարձագինեկոլոգիական	20	20	20	20	19	37%	35%	33%	37%	32%
Քիթ-կոկորդականջաբանական	5	5	5	5	5	15%	6%	6%	24%	2%
Ուրոլոգիական	2	2	2	2	2	15%	52%	67%	8%	43%
Վերակենդանացման	(2)	(2)	(2)	(2)	(2)	97%	100%	100%	74%	81%
Ընդամենը	70	70	70	72	72	52%	46%	46%	47%	49%

Աղյուսակ 3. ԱՇՏԱՐԱԿԻ ԲԺՇԿԱԿԱՆ ԿԵՆՏՐՈՆՈՒՄ ԻՐԱԿԱՆԱՅՎԱԾ ՎԻՐԱՀԱՏՈՒԹՅՈՒՆՆԵՐԻ ԵՎ ԾՆՆԴԱԲԵՐՈՒԹՅՈՒՆՆԵՐԻ ՇԱՐՔԸՆԹԱՅԸ 2009-2014

	2009	2010	2011	2012	2013	2014
Վիրահատություններ	368	430	318	567	463	375
Ծննդաբերություններ	532	428	334	315	416	318

Վիրահատությունների թիվն աճել է 7-ով, իսկ ծննդաբերությունների թիվը նվազել է 1.7 անգամ:

Աղյուսակ 4. ԱՇՏԱՐԱԿԻ ԲԿ ՓԲԸ-Ի ՄԱՐԴԿԱՅԻՆ ՆԵՐՈՒԺԸ

Մասնագիտություններ	Պաշտոնների քանակը հիմնարկում		Այդ թվում՝ պոլիկլինիկայում (ամբուլատորիայում), դիսպանսերում, կոնսուլտացիայում		Հիմնարկի հիմնական աշխատողների ֆիզիկական անձերի թվաքանակը՝ ընդամենը	Այդ թվում պոլիկլինիկայում (ամբուլատորիայում), դիսպանսերում, կոնսուլտացիայում
	հաստիքային	զբաղված	հաստիքային	զբաղված		
Բժիշկներ - ընդամենը	60	59.75	36.5	36.5	68	45
այդ թվում՝ դեկավարներ և նրանց տեղակալներ	0	3	0	1	3	1
թերապևտներ - ընդամենը	0	2.25	0	1	2	1
դեռահասային կաբինետի թերապևտներ	0	0.5	0	0.5	1	1
սրտաբաններ	0	1	0	1	1	1
ներզատաբաններ	0	1	0	0.75	3	2
ինֆեկցիոնիստներ	0	1.5	0	0.5	2	1
վիրաբույժներ	0	3.5	0	1	5	1
անեսթեզիոլոգ-ռենսիմատոլոգներ	0	4.5	0	0	1	0
ուրոլոգներ	0	1	0	0	1	0
ուռուցքաբաններ	0	1	0	1	1	1
ստոմատոլոգներ	0	0.25	0	0.25	1	1
մանկաբարձ-գինեկոլոգներ	0	7.5	0	5	8	5
մանկաբույժներ - ընդամենը	0	1	0	0	1	0
մանկաբույժ-նեոնատոլոգներ	0	2	0	0	2	0
ակնաբույժներ	0	1	0	1	2	2
քիթ-կոկորդ-ականջաբաններ	0	1	0	1	1	1
ֆթիզիատորներ	0	1.75	0	1.75	1	1
նյարդաբաններ	0	2	0	1	2	1
հոգեբույժներ, նյարդահոգեբույժներ	0	1	0	1	1	1
հոգեբույժ-թմրաբաններ	0	0.5	0	0.5	1	1
մաշկաբան-վեներոլոգներ	0	1	0	1	1	1
ֆիզիոթերապևտներ	0	0.5	0	0	1	0
ֆունկցիոնալ ախտորոշման և ԷՍԳ բժիշկներ	0	2.75	0	2.75	3	3
սոնոգրաֆիստներ	0	1.5	0	0.5	2	1
ռենտգենոլոգներ	0	0.75	0	0	1	0
բժիշկ-լաբորանտներ	0	2.25	0	1.5	3	2
մանրէաբաններ	0	0.75	0	0	1	0
պաթանատոմներ	0	0.5	0	0	0	0
ընտանեկան բժիշկներ	0	12.5	0	12.5	16	16
ՄԻՋԻՆ ԲՈՒԺԱՆՁՆԱԿԱԶՄ - ընդամենը	100.25	100.3	38.75	38.75	121	57
այդ թվում՝ բուժքույրեր	0	79	0	32	94	46
մանկաբարձուհիներ	0	8	0	2.5	12	6
կլինիկական լաբորատորիայի լաբորանտներ	0	4.5	0	1	5	1
ռենտգեն-լաբորանտներ	0	5.5	0	1	6	1
բուժվիճակագիրներ	0	1	0	0	1	0
այլ միջին բուժանձնակազմ	0	2.25	0	2.25	3	3
Պրովիզորներ	3.5	3.5	1	1	4	1
Կրտսեր բուժանձնակազմ	34.75	34.75	1.5	1.5	30	2
Այլ անձնակազմ	20.25	20.25	0	0	20	0
ԸՆԴԱՄԵՆԸ	218.75	218.5	77.75	77.75	243	105

Աղյուսակ 5. ԱՇՏԱՐԱԿԻ ԲԺՇԿԱԿԱՆ ԿԵՆՏՐՈՆՈՒՄ ԱՐՁԱՆԱԳՐՎԱԾ ՀԻՎԱՆԴՈՒԹՅՈՒՆՆԵՐՆ ԸՍՏ ՏԱՐԻՔԱՅԻՆ ԽՄԲԵՐԻ ԵՎ ՆՈՁՈՒՆՈՒԿԱՆԵՐԻ, 2014

Գյուխների և առանձին հիվանդությունների անվանումը	ՀՄԴ 10	Մեծահասակներ			Երեխաներ (0-14 տարեկան)			Երեխաներ (15-17 տարեկան)					
		գրանցվել են տվյալ հիվանդությամբ		Դիսպանսե րային հսկողության տակ են հաշվետու տարեվերջին	գրանցվել են տվյալ հիվանդությամբ Ընդամենը		Դիսպանսե րային հսկողության տակ են հաշվետու տարեվերջին	Ընդամենը	Այդ թվում՝ կյանքում առաջին անգամ ախտորոշված		Դիսպանսերային հսկողության տակ են հաշվետու տարեվերջին		
		Ընդամենը	այդ թվում՝ կյանքում առաջին անգամ ախտորոշված		Ընդամենը	այդ թվում՝ կյանքում առաջին անգամ ախտորոշված			Ընդամենը	Այդ թվում պատանիներ	Այդ թվում՝ կյանքում առաջին անգամ ախտորոշված		Ընդամենը
				Ընդամենը			Այդ թվում պատանիներ	Ընդամենը			Այդ թվում պատանիներ		
Ընդամենը	A00-T98	9249	3066	6051	3612	3368	252	886	385	674	319	182	71
այդ թվում՝ վարակիչ և մակաբուծական հիվանդություններ	A00-B99	278	86	152	251	251	3	70	44	70	44	0	0
Նորագոյացություններ	C00-D48	854	140	764	14	6	6	4	0	4	0	4	0
Արյան և արունաստեղծ օրգանների հիվանդություններ, առանձին խանգարումներ՝ իմունային մեխանիզմի ներգրավմամբ	D50-D89	71	43	18	159	149	7	18	10	16	10	0	0
դրանցից՝ սակավարյունություններ (անեմիաներ)	D50-D64	62	39	15	143	133	5	18	10	16	10	0	0
արյան մակարդեղիության խանգարումներ	D65-D68	5	2	1	0	0	0	0	0	0	0	0	0
գլխի այլ հիվանդություններ		4	2	2	16	16	2	0	0	0	0	0	0
Ներզատական համակարգի հիվանդություններ, սնուցման, նյութափոխանակության և իմունիտետի խանգարումներ	E00-E90	1691	131	1601	84	67	11	17	2	9	2	12	2
Հոգեկան խանգարումներ	F00-F99	815	38	808	0	0	0	0	0	0	0	0	0
Նյարդային համակարգի և զգայարանների հիվանդ-ներ	G00-G99	266	14	266	62	3	62	22	13	1	0	22	13
Էպիլեպսիա, էպիլեպտիկ ստատուս	G40-G41	63	3	63	35	3	35	9	9	0	0	9	9
առանձին նյարդերի, նյարդա-մատների, հյուսակների և ծայրմասային նյարդային համակ. ախահարումներ և պոլինևրոպաթիաներ	G50-G72	33	1	33	4	0	4	3	0	1	0	3	0
Մանկական ուղեղային պարալիզ	G80	0	0	0	7	0	7	1	1	0	0	1	1
գլխի այլ հիվանդություններ		170	10	170	16	0	16	9	3	0	0	9	3

Գլխիկների և առանձին հիվանդությունների անվանումը	ՀՄԴ 10	Մեծահասակներ			Երեխաներ (0-14 տարեկան)			Երեխաներ (15-17 տարեկան)					
		գրանցվել են տվյալ հիվանդությամբ		Դիսպանսե րային հսկողության տակ են հաշվետու տարեվերջին	գրանցվել են տվյալ հիվանդությամբ Ընդամենը		Դիսպանսե րային հսկողության տակ են հաշվետու տարեվերջին	Ընդամենը	Այդ թվում պատանիներ	Այդ թվում՝ կյանքում առաջին անգամ ախտորոշված		Դիսպանսերային հսկողության տակ են հաշվետու տարեվերջին	
		Ընդամենը	այդ թվում՝ կյանքում առաջին անգամ ախտորոշված		Ընդամենը	այդ թվում՝ կյանքում առաջին անգամ ախտորոշված				Ընդամենը	Այդ թվում պատանիներ	Ընդամենը	Այդ թվում պատանիներ
Աչքի և նրա հավելյալ ապարատի հիվանդություններ	H00-H59	820	199	650	168	57	115	187	57	62	24	136	50
դրանցից՝ կատարակտա (ոսպնյակի պղտորում)	H25-H26	253	66	223	0	0	0	0	0	0	0	0	0
գլաուկոմա	H40	96	21	80	0	0	0	0	0	0	0	0	0
կարճատեսություն	H52.1	94	27	65	119	32	76	112	34	26	12	74	28
գլխի այլ հիվանդություններ		377	85	282	49	25	39	75	23	36	12	62	22
Ականջի և պտկածն ելունի հիվանդություններ	H60-H95	896	873	18	85	84	15	88	44	37	24	4	4
դրանցից՝ քրոնիկական օտիտ (միջին ականջի քրոնիկական բորբոքում)	H65.2-9, H66.1-4,9 մաս	16	4	11	4	3	1	3	3	1	1	3	3
գլխի այլ հիվանդություններ		880	869	7	81	81	14	85	41	36	23	1	1
Արյան շրջանառության համակարգի հիվանդություններ	I00-I99	1327	219	1011	0	0	0	0	0	0	0	0	0
Շնչառական օրգանների հիվանդություններ	J00-J99	857	739	78	2248	2237	14	380	161	380	161	2	2
դրանցից՝ թոքաբորբեր	J12-J18	54	54	0	70	70	3	18	7	18	7	0	0
ալերգիկ ռինիտ	J30.1-4	0	0	0	5	3	1	8	3	8	3	0	0
քրոնիկական ռինիտ, նազոֆարինգիտ, ֆարինգիտ և սինուսիտ	J31-J32	363	363	0	22	19	2	6	3	6	3	0	0
նշիկների և գեղձանմանների ադենոիդների քրոնիկական հիվանդություններ, հարնշիկային թարախակույտ	J35-J36	52	31	5	0	0	0	0	0	0	0	0	0

Գլուխների և առանձին հիվանդությունների անվանումը	ՀՄԴ 10	Մեծահասակներ			Երեխաներ (0-14 տարեկան)			Երեխաներ (15-17 տարեկան)					
		գրանցվել են տվյալ հիվանդությամբ		Դիսպանսերային հսկողության տակ են հաշվետու տարեվերջին	գրանցվել են տվյալ հիվանդությամբ Ընդամենը		Դիսպանսերային հսկողության տակ են հաշվետու տարեվերջին	Մ	Այդ թվում պատանիներ	Այդ թվում՝ կյանքում առաջին անգամ ախտորոշված		Դիսպանսերային հսկողության տակ են հաշվետու տարեվերջին	
										Ընդամենը	Այդ թվում պատանիներ		
		Ընդամենը	այդ թվում՝ կյանքում առաջին անգամ ախտորոշված		Ընդամենը	այդ թվում՝ կյանքում առաջին անգամ ախտորոշված		Ընդամենը	Այդ թվում պատանիներ	Ընդամենը	Այդ թվում պատանիներ		
քրոնիկական և չճշտված բրոնխիտ	J40-J42	21	2	17	2	1	2	0	0	0	0	0	0
թոքերի այլ քրոնիկական խցանող հիվանդություններ	J44	10	2	7	0	0	0	0	0	0	0	0	0
ասթմա (հեղձուկ), ասթմատիկ ստատուս	J45-J46	61	2	39	7	2	6	4	2	4	2	2	2
բրոնխոէկտատիկ հիվանդություն	J47	11	0	10	0	0	0	0	0	0	0	0	0
գլխի այլ հիվանդություններ		285	285	0	2142	2142	0	344	146	344	146	0	0
Մարսոդական օրգանների հիվանդություններ	K00-K93	394	166	211	190	179	4	43	24	40	24	0	0
դրանցից՝ ստամոքսի խոց	K25	73	14	55	0	0	0	0	0	0	0	0	0
տասներկու մատնյա աղու խոց	K26	92	42	50	0	0	0	0	0	0	0	0	0
ստամոքսի և տասներկու մատնյա աղու բորբոքում	K29	20	12	8	135	127	0	18	8	18	8	0	0
մարսողության խանգարումներ (դիսպեպսիա), ստամոքսի ֆունկցիոնալ խանգարումներ	K30 – K31	0	0	0	50	50	0	25	16	22	16	0	0
ոչ ինֆեկցիոն էնտերիտ և կոլիտ	K50-K52	23	7	13	5	2	4	0	0	0	0	0	0
լյարդի հիվանդություններ	K70-K76	73	25	43	0	0	0	0	0	0	0	0	0
այդ թվում՝ լյարդի ցիռոզ	K70.3, K71.7, K74.3-6	2	1	1	0	0	0	0	0	0	0	0	0
Լեղապարկի և լեղուղիների հիվանդություններ	K80-K83	71	24	42	0	0	0	0	0	0	0	0	0
Գլխի այլ հիվանդություններ		42	42	0	0	0	0	0	0	0	0	0	0
Մաշկի և ենթամաշկային բջջանքի հիվանդություններ	L00-L99	326	107	192	83	83	0	0	0	0	0	0	0
դրանցից՝ ատոպիկ մաշկաբորբ	L20	69	41	27	58	58	0	0	0	0	0	0	0

Գլուխների և առանձին հիվանդությունների անվանումը	ՀՄԴ 10	Մեծահասակներ			Երեխաներ (0-14 տարեկան)			Երեխաներ (15-17 տարեկան)					
		գրանցվել են տվյալ հիվանդությամբ		Դիսպանսերային հսկողության տակ են հաշվետու տարեվերջին	գրանցվել են տվյալ հիվանդությամբ ընդամենը		Դիսպանսերային հսկողության տակ են հաշվետու տարեվերջին	Ընդամենը	Այդ թվում պատանիներ	Այդ թվում՝ կյանքում առաջին անգամ ախտորոշված		Դիսպանսերային հսկողության տակ են հաշվետու տարեվերջին	
		Ընդամենը	այդ թվում՝ կյանքում առաջին անգամ ախտորոշված		Ընդամենը	այդ թվում՝ անքում առաջին անգամ ախտորոշված				Ընդամենը	Այդ թվում պատանիներ	Ընդամենը	Այդ թվում պատանիներ
հպումային մաշկաբորբ	L23-L25	46	27	13	25	25	0	0	0	0	0	0	0
գլխի այլ հիվանդություններ		211	39	152	0	0	0	0	0	0	0	0	0
Մկանակմախքային համակարգի և շարակցական հյուսվածքի հիվանդություններ	M00-M99	178	17	149	31	29	1	0	0	0	0	0	0
դրանցից՝ ռեակտիվ հողախտներ	M02	93	2	87	28	27	1	0	0	0	0	0	0
գլխի այլ հիվանդություններ		85	15	62	3	2	0	0	0	0	0	0	0
Միզասեռական համակարգի հիվանդություններ	N00-N99	390	222	119	60	52	4	32	15	30	15	2	0
դրանցից՝ գլոմերուլյար հիվանդություններ	N00-N07	0	0	0	32	27	4	15	8	14	8	1	0
երիկամային անբավարարություն	N17-N19	2	0	2	0	0	0	0	0	0	0	0	0
միզաքարային հիվանդություն	N20-N23	38	19	17	26	23	0	17	7	16	7	1	0
երիկամի և միզածորանի այլ հիվանդություններ	N25-N28	49	6	38	0	0	0	0	0	0	0	0	0
շագանակագեղձի հիվանդություններ	N40-N42	49	11	13	0	0	0	0	0	0	0	0	0
փողաբորբ և ձվարանաբորբ	N70	57	35	11	0	0	0	0	0	0	0	0	0
արգանդի պարանոցի էրոզիա և էկտրոպիոն	N86	59	47	12	0	0	0	0	0	0	0	0	0
դաշտանի խանգարումներ	N91-N94 մաս	68	52	13	0	0	0	0	0	0	0	0	0
կանանց ամլություն	N97	9	6	4	0	0	0	0	0	0	0	0	0
գլխի այլ հիվանդություններ		59	46	9	2	2	0	0	0	0	0	0	0
Պերինատալ շրջանում առաջացող առանձին վիճակներ	P00 - P96	0	0	0	112	112	0	0	0	0	0	0	0
Բնածին զարգացման արատներ, դեֆորմացիաներ և քրոմոսոմային շեղումներ	Q00-Q99	16	2	14	19	13	10	0	0	0	0	0	0

Գյուղիներին առանձին հիվանդությունների անվանումը	ՀՄԴ 10	Մեծահասակներ			Երեխաներ (0-14 տարեկան)			Երեխաներ (15-17 տարեկան)					
		գրանցվել են տվյալ հիվանդությամբ		Դիսպանսերային հսկողության տակ են հաշվետու տարեվերջին	գրանցվել են տվյալ հիվանդությամբ Ընդամենը		Դիսպանսերային հսկողության տակ են հաշվետու տարեվերջին	Ընդամենը	Այդ թվում պատանիներ	Այդ թվում՝ կյանքում առաջին անգամ ախտորոշված		Դիսպանսերային հսկողության տակ են հաշվետու տարեվերջին	
		Ընդամենը	այդ թվում՝ կյանքում առաջին անգամ ախտորոշված		Ընդամենը	այդ թվում՝ կյանքում առաջին անգամ ախտորոշված				Ընդամենը	Այդ թվում պատանիներ	Ընդամենը	Այդ թվում պատանիներ
				Ընդամենը			Այդ թվում պատանիներ	Ընդամենը	Այդ թվում պատանիներ				
դրանցից՝ արյան շրջանառության համակարգի բնածին արատներ	Q20-Q28	8	0	7	9	3	7	0	0	0	0	0	0
գլխի այլ հիվանդություններ		8	2	7	10	10	3	0	0	0	0	0	0
Վնասվածքներ, թունավորումներ և արտաքին պատճառների ներգործության որոշ այլ հետևանքներ	S00-T98	70	70	0	46	46	0	25	15	25	15	0	0
դրանցից՝ կոտրվածքներ	S02,12,22,32,42,52,62,72,82,92,T02,08,10,12,14.2	56	56	0	9	9	0	8	4	8	4	0	0
ջերմային և քիմիական այրվածքներ	T20-T32	4	4	0	7	7	0	5	4	5	4	0	0
թունավորումներ դեղամիջոցներով, դեղորայքով, կենսաբանական նյութերով և գերազանցապես ոչ բժշկական նյութերով	T36-T65	0	0	0	5	5	0	6	3	6	3	0	0
գլխի այլ հիվանդություններ		10	10	0	25	25	0	6	4	6	4	0	0

Աղյուսակ 6. ԱՇՏԱՐԱԿԻ ԲԿ-Ի ԲՆԱԿՉՈՒԹՅԱՆ ՇՐՋԱՆՈՒՄ ԱՐՅԱՆ ՇՐՋԱՆԱՌՈՒԹՅԱՆ ՀԱՄԱԿԱՐԳԻ ՀԻՎԱՆԴՈՒԹՅՈՒՆՆԵՐԻ ՏԱՐԱԾՎԱԾՈՒԹՅՈՒՆ (ԸՆԴՀԱՆՈՒՐ ԳՐԱՆՑՎԱԾ ՀԻՎԱՆԴՆԵՐԻ ԹԻՎԸ), 2014

Հիվանդություն	ՀՄԴ 10	Մեծահասակներ	0-14 տարեկան	15-17 տարեկան
		Բ.թ.	Բ.թ.	Բ.թ.
Արյան շրջանառության համակարգի հիվանդություններ ընդամենը	100-199	1327	0	0
Սրտի քրոնիկ ռևմատիկ հիվանդություններ	105-109	13	0	0
Գերճնշումային հիվանդություններ	110-113	712	0	0
Սրտի իշեմիկ հիվանդություն	120-125	369	0	0
ա.թ.՝ կրծքահեղձուկ	120	27	0	0
Սրտամկանի սուր ինֆարկտ	121	10	0	0
Սրտամկանի կրկնակի ինֆարկտ	122	14	0	0
Ուղեղանոթային հիվանդություններ	160-169	137	0	0
այդ թվում՝ ուղեղի արյունազեղում	160-162	0	0	0
Ուղեղի ինֆարկտ	163	12	0	0
Ինսուլտ՝ չճշտված, որպես արյունազեղում/ ինֆարկտ	164	25	0	0
Ուղեղի ինֆարկտ չառաջացնող նախա / և ուղեղային զարկերակների խցանում և նեղացում	165-166	0	0	0

Աղյուսակ 7. ԱՇՏԱՐԱԿԻ ԲԿ-Ի ԲՆԱԿՉՈՒԹՅԱՆ ՇՐՋԱՆՈՒՄ ԿՅԱՆՔՈՒՄ ԱՌԱՋԻՆ ԱՆԳԱՄ ԱԽՏՈՐՈՇՎԱԾ ԱՐՅԱՆ ՇՐՋԱՆԱՌՈՒԹՅԱՆ ՀԱՄԱԿԱՐԳԻ ՀԻՎԱՆԴՈՒԹՅՈՒՆՆԵՐԻ ՀԻՎԱՆԴՆԵՐԻ ԹԻՎԸ 2014

Հիվանդություն	ՀՄԴ 10	Սեռ	0-14	15-17	Մեծահասակներ						
					Ընդամենը	18-24	25-39	40-49	50-59	60-65	65 և >
Ընդամենը			0	0	219						
Սուր ռևմատիկ տենդ	I00-I02	ա	0	0	0	0	0	0	0	0	0
		ի	0	0	0	0	0	0	0	0	0
Սրտի քրոնիկ ռևմատիկ հիվանդություններ	I05-I09	ա	0	0	1	0	1	0	0	0	0
		ի	0	0	2	0	1	1	0	0	0
այդ թվում՝ փականների ռևմատիկ հիվանդություններ	I05-I08	ա	0	0	0	0	0	0	0	0	0
		ի	0	0	0	0	0	0	0	0	0
Հիվանդություններ՝ պայմանավորված զարկերակային ճնշման բարձրացմամբ	I10-I13	ա	0	0	72	0	2	30	19	12	9
		ի	0	0	59	0	0	10	17	13	19
Սրտի իշեմիկ հիվանդություն	I20-I25	ա	0	0	29	0	5	10	7	7	0
		ի	0	0	20	0	3	7	8	2	0
այդ թվում՝ կրծքահեղձուկ (ստենոկարդիա)	I20	ա	0	0	2	0	0	1	1	0	0
		ի	0	0	1	0	0	0	1	0	0
սրտամկանի սուր ինֆարկտ	I21	ա	0	0	6	0	0	3	2	1	0
		ի	0	0	4	0	0	2	2	0	0
սրտամկանի կրկնակի ինֆարկտ	I22	ա	0	0	2	0	0	0	2	0	0
		ի	0	0	7	0	0	1	5	1	0
Ուղեղանոթային հիվանդություններ	I60-I69	ա	0	0	7	0	0	0	5	2	0
		ի	0	0	7	0	0	0	4	2	1
այդ թվում՝ ուղեղի արյունազեղում	I60-I62	ա	0	0	0	0	0	0	0	0	0
		ի	0	0	0	0	0	0	0	0	0
ուղեղի ինֆարկտ	I63	ա	0	0	0	0	0	0	0	0	0
		ի	0	0	0	0	0	0	0	0	0
ինսուլտ՝ չճշտված, որպես արյունազեղում կամ ինֆարկտ	I64	ա	0	0	0	0	0	0	0	0	0
		ի	0	0	0	0	0	0	0	0	0
ուղեղի ինֆարկտ չառաջացնող՝ նախաուղեղային և ուղեղային զարկերակների խցանում և նեղացում	I65-I66	ա	0	0	0	0	0	0	0	0	0
		ի	0	0	0	0	0	0	0	0	0
Գլխի այլ հիվանդություններ			0	0	22	0	2	8	8	4	0

Աղյուսակ 8. ԱՇՏԱՐԱԿԻ ԲԿ-Ի ԲՆԱԿՉՈՒԹՅԱՆ ՇՐՋԱՆՈՒՄ ՆԵՐՉԱՏԱԿԱՆ ՀԱՄԱԿԱՐԳԻ ՀԻՎԱՆԴՈՒԹՅՈՒՆՆԵՐՈՎ ՏԱՐԱԾՎԱԾՈՒԹՅՈՒՆ (ԸՆԴՀԱՆՈՒՐ ԳՐԱՆՑՎԱԾ ՀԻՎԱՆԴՆԵՐԻ ԹԻՎԸ), 2014

Հիվանդություններ	ՀՄԴ 10	Մեծահասակներ		0-14 տարեկան երեխաներ		15-17 տարեկան երեխաներ			
		Գրանցվել են հիվանդներ՝ ընդամենը	Դիսպանսերային հսկողություն՝ տարեվերջին	Գրանցվել են հիվանդներ՝ ընդամենը	Դիսպանսերային հսկողություն՝ տարեվերջին	Գրանցվել են հիվանդներ՝ ընդամենը	Այդ թվում՝ պատանիներ	Դիսպանսերային հսկողություն՝ տարեվերջին	Այդ թվում՝ պատանիներ
Ընդամենը*		1462	1372	84	11	12	2	7	2
Թիրեոտոքսիկոզ (հիպերթիրեոզիդիզմ)	E05	59	59	0	0	0	0	0	0
Շաքարային դիաբետ տիպ 1	E10	290	276	0	0	6	1	6	1
Շաքարային դիաբետ տիպ 2	E11	754	692	0	0	0	0	0	0
Ամիլոիդոզ (պարբերական հիվանդություն)	E85.0	28	25	12	11	0	0	0	0
Գլխի այլ հիվանդություններ		331	320	72	0	6	1	1	1

* առանց յոդի անբավարարությամբ պայմանավորված վահանաձև գեղձի հիվանդությունների

Աղյուսակ 9. ԱՇՏԱՐԱԿԻ ԲԿ-Ի ԲՆԱԿՉՈՒԹՅԱՆ ՇՐՋԱՆՈՒՄ ԿՅԱՆՔՈՒՄ ԱՌԱՋԻՆ ԱՆԳԱՄ ԱԽՏՈՐՈՇՎԱԾ ՆԵՐՉԱՏԱԿԱՆ ՀԱՄԱԿԱՐԳԻ ՀԻՎԱՆԴՈՒԹՅՈՒՆՆԵՐՈՎ ՀԻՎԱՆԴՆԵՐԻ ԹԻՎԸ, 2014

Հիվանդություններ	ՀՄԴ 10	սեռ	0-14	15-17	Մեծահասակներ						
					Ընդամենը	18-24	25-39	40-49	50-59	60-65	65 և >
Ընդամենը*			67	4	118	0	0	0	0	0	0
Թիրեոտոքսիկոզ (հիպերթիրեոզիդիզմ)	E05	ա		0	1	0	0	1	0	0	0
		ի		0	2	0	0	2	0	0	0
Շաքարային դիաբետ տիպ 1	E10	ա		0	10	0	4	4	2	0	0
		ի		0	15	1	4	6	4	0	0
Շաքարային դիաբետ տիպ 2	E11	ա		0	25	3	10	6	4	2	0
		ի		0	39	4	5	20	5	5	0
Ամիլոիդոզ (պարբերական հիվանդություն)	E85.0	ա	1	0	2	0	2	0	0	0	0
		ի		0	0	0	0	0	0	0	0
Գլխի այլ հիվանդություններ			66	4	24	4	5	14	1	0	0

* առանց յոդի անբավարարությամբ պայմանավորված վահանաձև գեղձի հիվանդությունների

ԹԱԼԻՆԻ ԲԺՇԿԱԿԱՆ ԿԵՆՏՐՈՆ ՓԲԸ

ԱՆՁՆԱԳՐԱՅԻՆ ՏՎՅԱԼՆԵՐ

Սպասարկվող ազգաբնակչություն	33100
Զբաղեցրած տարածքը	5830,3մ²
Կադրային հագեցվածություն	
✓ Բժիշկներ բոլոր մասնագիտություններով	35
✓ Միջին բուժաշխատող	135
Մահճակալային ֆոնդ	40 մահճակալ
✓ Ընդունվել են հիվանդներ	1553
✓ Հիվանդանոցային մահացություն	8
✓ Ծնունդներ	317
✓ Կեսարյան հատումներ	37
✓ Վիժումներ	38
✓ Վիրահատություններ	272
Գործող բաժանմունքներ	
✓ Ընդհանուր վիրաբուժական	10 մահճակալ
✓ Մանկաբարձա-գինեկոլոգիական	12 մահճակալ
✓ Մանկաբուժական	6 մահճակալ
✓ Թերապևտիկ	8 մահճակալ
✓ Ինֆեկցիոն	4 մահճակալ
✓ Պոլիկլինիկական ծառայություն	
✓ Շտապ բուժօգնություն	

ՀՀ Արագածոտնի մարզի Թալինի բժշկական կենտրոնը կազմավորվել է ՀՀ Կառավարության 2006 թվականի նոյեմբերի 2-ի թիվ 1911-Ն որոշման համաձայն, Թալինի հիվանդանոցի, Թալինի պոլիկլինիկայի միաձուլման արդյունքում, ինչպես նաև Աշտարակի մարզային շտապ բժշկական օգնության կայանի Թալինի մասնաճյուղը միավորվել է Թալինի բժշկական կենտրոնի հետ:

Օպտիմալացման արդյունքում Թալինի բժշկական կենտրոնի մահճակալային ֆոնդը կրճատվել է 100-ից 40-ի:

2003 թվականին, ՆԱՏՕ-ի հետ համագործակցության շրջանակներում հիմնանորոգվել է Թալինի ԲԿ-ի հիմնական մասնաշենքը, իսկ 2011 թվականին՝ պոլիկլինիկական հատվածը:

Աղյուսակ 1. ԱՐԱԳԱԾՈՏՆԻ ՄԱՐԶԻ ՀԻՎԱՆԴԱՆՈՑԱՅԻՆ ԲՈՒԺՕԳՆՈՒԹՅՈՒՆ ԻՐԱԿԱՆԱՑՆՈՂ ՀԻՄՆԱՐԿՆԵՐԻ ԳՈՐԾՈՒՆԵՈՒԹՅՈՒՆԸ

Բուժփիմնարկի անվանումը	Մահճակալների թիվը	Ընդունվել են հիվանդներ		Մահճակալի տարեկան միջին զբաղվածությունը օրերով	Մահացել են հիվանդանոցում	
		Բացարձակ թիվ	100 բնակչի հաշվով		Բացարձակ թիվ	Հիվանդանոցային մահաբերություն (%)
Արագածոտնի մարզ ընդամենը	210	6049	4.6	156	41	0.7
Աշտարակի ԲԿ	72	2073	3.3	157	25	1.2
Թալինի ԲԿ	40	1553	4.7	207	8	0.5
Արտենիի ԱԿ	5	82	0.2	66	0	0
Ապարանի ԲԿ	60	1637	7.4	131	8	0.5
Արագածի ԱԿ	13	90	0.4	26	0	0
Ծաղկահովիտի ԲԿ	20	614	4.6	232	0	0

Աղյուսակ 1. շարունակություն

Բուժ հիմնարկի անվանումը	Ծնունդների թիվը	Վիժումների թիվը	Կեսարյան հատումների թիվը	Վիրահատությունների թիվը
Արագածոտնի մարզ ընդամենը	1062	210	82	1349
Աշտարակի ԲԿ	318	57	2	375
Թալինի ԲԿ	317	38	37	272
Արտենիի ԱԿ	82	0	0	21
Ապարանի ԲԿ	191	105	43	537
Արագածի ԱԿ	54	0	0	21
Ծաղկահովիտի ԲԿ	100	10	0	123

Աղյուսակ 2. ԹԱԼԻՆԻ ԲԺՇԿԱԿԱՆ ԿԵՆՏՐՈՆԻ ՄԱՀՃԱԿԱԼԱՅԻՆ ՖՈՆԴԸ ԵՎ ԾԱՆՐԱԲԵՈՒՆՎԱԾՈՒԹՅՈՒՆԸ 2010-2014, %

Աշտարակի ԲԿ	Մահճակալների թիվ					Մահճակալների ծանրաբեռնվածություն %				
	2010	2011	2012	2013	2014	2010	2011	2012	2013	2014
թերապևտիկ (2008-ից) նյարդաբանական ներառյալ	5	5	5	5	8	100%	100%	100%	100%	100%
վիրաբուժական	10	10	10	10	10	74%	68%	57%	51%	46%
մանկական	5	5	5	5	6	100%	100%	100%	100%	100%
ինֆեկցիոն	8	8	8	8	4	40%	43%	27%	36%	68%
ծննդաբերական	12	12	12	12	12	46%	48%	54%	36%	35%
գինեկոլոգիական										
Ընդամենը	40	40	40	40	40	68%	71%	66%	63%	65%

Աղյուսակ 3. ԹԱԼԻՆԻ ԲԺՇԿԱԿԱՆ ԿԵՆՏՐՈՆՈՒՄ ԻՐԱԿԱՆԱՑՎԱԾ ՎԻՐԱՀԱՏՈՒԹՅՈՒՆՆԵՐԻ ԵՎ ԾՆՆԴԱԲԵՐՈՒԹՅՈՒՆՆԵՐԻ ՇԱՐԺԸՆԹԱՑԸ, 2009-2014

	2009	2010	2011	2012	2013	2014
Վիրահատություններ	511	397	469	290	371	272
Ծննդաբերություններ	411	404	384	276	337	317

Վիրահատությունների թիվը նվազել է 1.9անգամ, ծննդաբերությունների թիվը՝ 1.3 անգամ:

Աղյուսակ 4. ԹԱԼԻՆԻ ԲԺՇԿԱԿԱՆ ԿԵՆՏՐՈՆԻ ՄԱՐԴԿԱՅԻՆ ՆԵՐՈՒԺԸ

Մասնագիտություններ	Պաշտոնների քանակը հիմնարկում		Այդ թվում՝ պոլիկլինիկայում (ամբուլատորիայում), դիսպանսերում, կոնսուլտացիայում		Հիմնարկի հիմնական աշխատողների ֆիզիկական անձերի թվաքանակը՝ ընդամենը	Այդ թվում պոլիկլինիկա յում (ամբուլատորիայում), դիսպանսերում, կոնսուլտացիայում
	հաստիքային	զբաղված	հաստիքային	զբաղված		
Բժիշկներ - ընդամենը	60.25	43.5	29.5	24.5	35	20
այդ թվում՝ դեկավարներ և նրանց տեղակալներ	0	3	0	1	3	1
թերապևտներ - ընդամենը	0	8	0	6	8	6
նրանցից՝ տեղամասային քաղաքային	0	2	0	2	2	2
կցագրված	0	3	0	3	3	3
դեռահասային կաբինետի թերապևտներ	0	0.5	0	0.5	0	0
սրտաբաններ	0	1	0	1	0	0
ներզատաբաններ	0	1	0	1	1	1
ինֆեկցիոնիստներ	0	0.5	0	0.5	0	0
վիրաբույժներ	0	2	0	0.5	0	0
անեսթեզիոլոգ-նեանիմատոլոգներ	0	1	0	0	1	0
ուռուցքաբաններ	0	0.5	0	0.5	0	0
ստոմատոլոգներ	0	1	0	1	1	1
մանկաբարձ-գինեկոլոգներ	0	5	0	2	5	2
մանկաբույժներ - ընդամենը	0	4.5	0	4	4	4
նրանցից՝ տեղամասային քաղաքային	0	2	0	2	2	2
կցագրված	0	2	0	2	2	2
մանկաբույժ-նեոնատոլոգներ	0	0.5	0	0	0	0
ակնաբույժներ	0	1	0	1	1	1
քիթ-կոկորդ-ականջաբաններ	0	1.5	0	1	1	1
ֆթիզիատորներ	0	1	0	1	1	1
նյարդաբաններ	0	2	0	1	1	0
հոգեբույժներ, նյարդահոգեբույժներ	0	0.5	0	0.5	1	1
հոգեբույժ-թմրաբաններ	0	0.5	0	0.5	0	0
մաշկաբան-վեներոլոգներ	0	1	0	1	1	1
ֆիզիոթերապևտներ	0	0.5	0	0.5	0	0
սոնոգրաֆիստներ	0	2	0	0	2	0
ռենտգենոլոգներ	0	2	0	0	2	0
բժիշկ-լաբորանտներ	0	2.5	0	0	2	0
համաճարակաբաններ	0	0.5	0	0	0	0
Բարձրագույն ոչ բժշկական կրթությամբ մասնագետներ	1	0.75	1	0.75	1	1
ՄԻՋԻՆ ԲՈՒԺԱՆՁՆԱԿԱԶՄ - ընդամենը	138.5	120.5	64.5	51.5	135	77
այդ թվում՝ բուժքույրեր	0	95	0	39.5	109	65
մանկաբարձուհիներ	0	8	0	3	9	3
բուժակներ	0	1	0	0	1	0
կլինիկական լաբորատորիայի լաբորանտներ	0	7	0	2	7	2
ռենտգեն-լաբորանտներ	0	2	0	1	2	1
բուժվիճակագիրներ	0	2.5	0	1	2	1
այլ միջին բուժանձնակազմ	0	5	0	5	5	5
Պրովիզորներ	1	1	0	0	1	0
Դեղագործներ	1	1	0	0	1	0
Կրտսեր բուժանձնակազմ	46.5	32	8.5	7.5	23	5
Այլ անձնակազմ	37	34	0	0	30	0
ԸՆԴԱՄԵՆԸ	285.25	232.8	103.5	84.25	226	103

Աղյուսակ 5. ԹԱԼԻՆԻ ԲԺՇԿԱԿԱՆ ԿԵՆՏՐՈՆՈՒՄ ԱՐՁԱՆԱԳՐՎԱԾ ՀԻՎԱՆԴՈՒԹՅՈՒՆՆԵՐՆ ԸՍՏ ՏԱՐԻՔԱՅԻՆ ԽՄԲԵՐԻ ԵՎ ՆՈՂՈԼՈԳԻԱՆԵՐԻ, 2014

Գույների և առանձին հիվանդությունների անվանումը	ՀՄԴ 10	Մեծահասակներ			Երեխաներ (0-14 տարեկան)			Երեխաներ (15-17 տարեկան)					
		գրանցվել են տվյալ հիվանդությամբ		Դիսպանսերային հսկողության տակ են հաշվետու տարեվերջին	գրանցվել են տվյալ հիվանդությամբ Ընդամենը		Դիսպանսերային հսկողության տակ են հաշվետու տարեվերջին	Ընդամենը	Այդ թվում պատանիներ	Այդ թվում՝ կյանքում առաջին անգամ ախտորոշված		Դիսպանսերային հսկողության տակ են հաշվետու տարեվերջին	
		Ընդամենը	այդ թվում՝ կյանքում առաջին անգամ ախտորոշված		Ընդամենը	այդ թվում՝ կյանքում առաջին անգամ ախտորոշված				Ընդամենը	Այդ թվում պատանիներ	Ընդամենը	Այդ թվում պատանիներ
				Ընդամենը			Այդ թվում պատանիներ	Ընդամենը	Այդ թվում պատանիներ				
Ընդամենը	A00-T98	6812	3172	3745	1227	791	436	366	141	171	57	178	78
այդ թվում՝ վարակիչ և մակաբուծական հիվանդություններ	A00-B99	310	135	101	115	114	1	52	8	52	8	2	2
Նորագոյացություններ	C00-D48	540	89	443	3	2	3	0	0	0	0	0	0
Արյան և արունաստեղծ օրգանների հիվանդություններ, առանձին խանգարումներ՝ իմունային մեխանիզմի ներգրավմամբ	D50-D89	28	3	27	65	60	36	0	0	0	0	0	0
դրանցից՝ սակավարյունություններ (անեմիաներ)	D50-D64	20	3	19	65	60	36	0	0	0	0	0	0
արյան մակարդեղիության խանգարումներ	D65-D68	2	0	2	0	0	0	0	0	0	0	0	0
առանձին խանգարումներ իմուն մեխանիզմների ներգրավմամբ	D80-D89	2	0	2	0	0	0	0	0	0	0	0	0
գլխի այլ հիվանդություններ		4	0	4	0	0	0	0	0	0	0	0	0
Ներզատական համակարգի հիվանդություններ, սնուցման, նյութափոխանակության և իմունիտետի խանգարումներ	E00-E90	422	44	373	12	1	12	4	0	0	0	4	0
Հոգեկան խանգարումներ	F00-F99	526	14	516	15	7	15	9	4	2	2	9	4
Նյարդային համակարգի և զգայարանների հիվանդ-ներ	G00-G99	167	63	89	43	7	35	18	7	12	4	8	3
դրանցից՝ Պարկինսոնի հիվանդություն	G20- G21	3	0	3	0	0	0	0	0	0	0	0	0
էպիլեպսիա, էպիլեպտիկ ստատուս	G40-G41	35	0	35	12	0	11	1	0	1	0	1	0
առանձին նյարդերի, նյարդարմատների, հյուսակների և ծայրմասային նյարդային համակ. ախտահարումներ և պոլինեռոպաթիաներ	G50-G72	77	48	31	6	6	1	7	4	7	4	0	0

Գլուխների և առանձին հիվանդությունների անվանումը	ՀՄԴ 10	Մեծահասակներ			Երեխաներ (0-14 տարեկան)			Երեխաներ (15-17 տարեկան)					
		գրանցվել են տվյալ հիվանդությամբ		Դիսպանսերային հսկողության տակ են հաշվետու տարեկերջին	գրանցվել են տվյալ հիվանդությամբ Ընդամենը		Դիսպանսերային հսկողության տակ են հաշվետու տարեկերջին	Ընդամենը	Այդ թվում պատանիներ	Այդ թվում՝ կյանքում առաջին անգամ ախտորոշված		Դիսպանսերային հսկողության տակ են հաշվետու տարեկերջին	
										Ընդամենը	Այդ թվում պատանիներ	Ընդամենը	Այդ թվում պատանիներ
		Ընդամենը	այդ թվում՝ կյանքում առաջին անգամ ախտորոշված		Ընդամենը	այդ թվում՝ կյանքում առաջին անգամ ախտորոշված		Ընդամենը	Այդ թվում պատանիներ	Ընդամենը	Այդ թվում պատանիներ	Ընդամենը	Այդ թվում պատանիներ
Մանկական ուղեղային պարալիզ	G80	0	0	0	10	0	8	4	1	2	0	3	1
Գլխի այլ հիվանդություններ		52	15	20	15	1	15	6	2	2	0	4	2
Աչքի և նրա հավելյալ ապարատի հիվանդություններ	H00-H59	648	251	516	243	134	162	151	65	35	18	110	49
դրանցից՝ կատարակտա (ոսպնյակի պղտորում)	H25-H26	69	29	60	0	0	0	0	0	0	0	0	0
գլաուկոմա	H40	72	12	70	0	0	0	0	0	0	0	0	0
կարճատեսություն	H52.1	145	48	140	123	29	113	141	59	27	14	108	47
Գլխի այլ հիվանդություններ		362	162	246	120	105	49	10	6	8	4	2	2
Ականջի և պտկածև ելունի հիվանդություններ	H60-H95	63	21	40	18	7	12	13	7	7	3	6	2
դրանցից՝ քրոնիկական օտիտ (միջին ականջի քրոնիկական բորբոքում)	H65.2-9, H66.1-4,9 մաս	16	6	11	6	2	4	7	4	4	1	3	1
գլխի այլ հիվանդություններ		47	15	29	12	5	8	6	3	3	2	3	1
Արյան շրջանառության համակարգի հիվանդություններ	I00-I99	1041	400	860	0	0	0	0	0	0	0	0	0
Շնչառական օրգանների հիվանդություններ	J00-J99	1274	1165	104	464	414	51	77	24	61	20	18	7
դրանցից՝ թոքաբորբեր	J12-J18	58	58	0	49	49	0	1	1	1	1	0	0
ալերգիկ ռինիտ	J30.1-4	55	25	33	11	6	6	9	3	6	3	3	1
քրոնիկական ռինիտ, նազոֆարինգիտ, ֆարինգիտ և սինուսիտ	J31-J32	27	11	15	11	6	7	13	4	6	2	8	2
նշիկների և գեղձանմանների ադենոիդների քրոնիկական հիվանդություններ, հարնշիկային թարախակոյտ	J35-J36	29	15	13	52	12	38	17	6	11	4	7	4
քրոնիկական և չճշտված բրոնխիտ	J40-J42	32	4	24	0	0	0	0	0	0	0	0	0

Գլուխների և առանձին հիվանդությունների անվանումը	ՀՄԴ 10	Մեծահասակներ			Երեխաներ (0-14 տարեկան)			Երեխաներ (15-17 տարեկան)					
		գրանցվել են տվյալ հիվանդությամբ		Դիսպանսերային հսկողության տակ են հաշվետու տարեվերջին	գրանցվել են տվյալ հիվանդությամբ Ընդամենը		Դիսպանսերային հսկողության տակ են հաշվետու տարեվերջին	Ընդամենը	Այդ թվում պատանիներ	Այդ թվում՝ կյանքում առաջին անգամ ախտորոշված		Դիսպանսերային հսկողության տակ են հաշվետու տարեվերջին	
										Ընդամենը	Այդ թվում պատանիներ	Ընդամենը	Այդ թվում պատանիներ
		Ընդամենը	այդ թվում՝ կյանքում առաջին անգամ ախտորոշված		Ընդամենը	այդ թվում՝ կյանքում առաջին անգամ ախտորոշված					Ընդամենը	Այդ թվում պատանիներ	
թոքերի այլ քրոնիկական խցանող հիվանդություններ	J44	2	0	2	0	0	0	0	0	0	0	0	0
ասթմա (հեղձուկ), ասթմատիկ ստատուս	J45-J46	17	0	15	0	0	0	0	0	0	0	0	0
բրոնխոէկտատիկ հիվանդություն	J47	1	0	1	0	0	0	0	0	0	0	0	0
ստորին շնչական ուղիների թարախային և մեռուկային վիճակներ և թոքամզի (պլևրային) այլ հիվանդություններ	J85-J94	1	0	1	0	0	0	0	0	0	0	0	0
գլխի այլ հիվանդություններ		1052	1052	0	341	341	0	37	10	37	10	0	0
Մարսողական օրգանների հիվանդություններ	K00-K93	851	590	210	200	14	98	26	16	0	0	16	8
դրանցից՝ ստամոքսի խոց	K25	21	7	15	0	0	0	0	0	0	0	0	0
տասներկու մատնյա աղու խոց	K26	38	11	21	0	0	0	0	0	0	0	0	0
ստամոքսի և տասներկու մատնյա աղու բորբոքում	K29	56	27	31	0	0	0	0	0	0	0	0	0
մարսողության խանգարումներ (դիսպեպսիա), ստամոքսի ֆունկցիոնալ խանգարումներ	K30 – K31	0	0	0	14	14	0	0	0	0	0	0	0
ոչ ինֆեկցիոն էնտերիտ և կոլիտ	K50-K52	114	71	0	0	0	0	0	0	0	0	0	0
լյարդի հիվանդություններ	K70-K76	43	16	29	0	0	0	0	0	0	0	0	0
այդ թվում՝ լյարդի ցիռոզ	K70.3, K71.7, K74.3-6	2	2	2	0	0	0	0	0	0	0	0	0
լեղապարկի և լեղուղիների հիվանդություններ	K80-K83	72	26	43	0	0	0	0	0	0	0	0	0
ենթաստամոքսային գեղձի հիվանդություններ	K85-K86	32	10	19	0	0	0	0	0	0	0	0	0
գլխի այլ հիվանդություններ		475	422	52	186	0	98	26	16	0	0	16	8
Մաշկի և ենթամաշկային բջջանքի հիվանդություններ	L00-L99	118	94	27	0	0	0	0	0	0	0	0	0
հպումային մաշկաբորբ	L23-L25	54	45	10	0	0	0	0	0	0	0	0	0

Գյուլիսների և առանձին հիվանդությունների անվանումը	ՀՄԴ 10	Մեծահասակներ			Երեխաներ (0-14 տարեկան)			Երեխաներ (15-17 տարեկան)					
		գրանցվել են տվյալ հիվանդությամբ		Դիսպանսերային հսկողության տակ են հաշվետու տարեվերջին	գրանցվել են տվյալ հիվանդությամբ Ընդամենը		Դիսպանսերային հսկողության տակ են հաշվետու տարեվերջին	Ընդամենը	Այդ թվում պատանիներ	Այդ թվում՝ կյանքում առաջին անգամ ախտորոշված		Դիսպանսերային հսկողության տակ են հաշվետու տարեվերջին	
										Ընդամենը	Այդ թվում պատանիներ	Ընդամենը	Այդ թվում պատանիներ
		Ընդամենը	այդ թվում՝ կյանքում առաջին անգամ ախտորոշված		Ընդամենը	այդ թվում՝ կյանքում առաջին անգամ ախտորոշված							
գլխի այլ հիվանդություններ		64	49	17	0	0	0	0	0	0	0	0	0
Մկանակմախքային համակարգի և շարակցական հյուսվածքի հիվանդություններ	M00-M99	101	43	82	3	0	0	13	8	0	0	3	1
դրանցից՝ ռեակտիվ հոդախտներ	M02	10	3	9	0	0	0	0	0	0	0	0	0
ռևմատոիդ հոդաբորբ	M05-M06	11	5	11	0	0	0	0	0	0	0	0	0
արտրոզներ	M15-M19	25	17	22	0	0	0	0	0	0	0	0	0
սպոնդիլոպաթիաներ	M45-M48	2	2	2	0	0	0	0	0	0	0	0	0
օստեոպարոզ	M80-M81	21	0	21	0	0	0	0	0	0	0	0	0
գլխի այլ հիվանդություններ		32	16	17	3	0	0	13	8	0	0	3	1
Միզասեռային համակարգի հիվանդություններ	N00-N99	657	194	357	15	8	5	0	0	0	0	0	0
դրանցից՝ գլոմերուլյար հիվանդություններ	N00-N07	9	2	8	3	0	1	0	0	0	0	0	0
Երիկամի տուբուլոինտերստիցիալ հիվանդություններ	N10-N15	10	2	6	0	0	0	0	0	0	0	0	0
Երկամային անբավարարություն	N17-N19	18	4	15	0	0	0	0	0	0	0	0	0
միզաքարային հիվանդություն	N20-N23	85	34	58	0	0	0	0	0	0	0	0	0
Երիկամի և միզածորանի այլ հիվանդություններ	N25-N28	18	4	13	0	0	0	0	0	0	0	0	0
շագանակագեղձի հիվանդություններ	N40-N42	71	26	46	0	0	0	0	0	0	0	0	0
կրծքագեղձի բարորակ դիսպլազիա	N60	66	16	55	0	0	0	0	0	0	0	0	0
փողաբորբ և ձվարանաբորբ	N70	58	15	20	0	0	0	0	0	0	0	0	0
էնդոմետրիոզ	N80	21	3	10	0	0	0	0	0	0	0	0	0
արգանդի պարանոցի էրոզիա և էկտրոպիոն	N86	58	10	30	0	0	0	0	0	0	0	0	0

Գլուխների և առանձին հիվանդությունների անվանումը	ՀՄԴ 10	Մեծահասակներ			Երեխաներ (0-14 տարեկան)			Երեխաներ (15-17 տարեկան)					
		գրանցվել են տվյալ հիվանդությամբ		Դիսպանսերային հսկողության տակ են հաշվետու տարեվերջին	գրանցվել են տվյալ հիվանդությամբ Ընդամենը		Դիսպանսերային հսկողության տակ են հաշվետու տարեվերջին	Ընդամենը	Այդ թվում պատանիներ	Այդ թվում՝ կյանքում առաջին անգամ ախտորոշված		Դիսպանսերային հսկողության տակ են հաշվետու տարեվերջին	
		Ընդամենը	այդ թվում՝ կյանքում առաջին անգամ ախտորոշված		Ընդամենը	այդ թվում՝ կյանքում առաջին անգամ ախտորոշված				Ընդամենը	Այդ թվում պատանիներ	Ընդամենը	Այդ թվում պատանիներ
				Ընդամենը			Այդ թվում պատանիներ	Ընդամենը	Այդ թվում պատանիներ				
դաշտանի խանգարումներ	N91-N94 մաս	101	35	30	0	0	0	0	0	0	0	0	0
դաշտանադադարի և շուրջդաշտանադարային շրջանի խանգարումներ	N95	41	16	25	0	0	0	0	0	0	0	0	0
կանանց ամլություն	N97	24	5	10	0	0	0	0	0	0	0	0	0
գլխի այլ հիվանդություններ		77	22	31	12	8	4	0	0	0	0	0	0
Պերինատալ շրջանում առաջացող առանձին վիճակներ	P00 - P96	0	0	0	22	21	0	0	0	0	0	0	0
Բնածին զարգացման արատներ, դեֆորմացիաներ և քրոմոսոմային շեղումներ	Q00-Q99	0	0	0	8	1	6	3	2	2	2	2	2
դրանցից՝ արյան շրջանառության համակարգի բնածին արատներ	Q20-Q28	0	0	0	3	0	3	1	0	0	0	0	0
գլխի այլ հիվանդություններ		0	0	0	5	1	3	2	2	2	2	2	2
Վնասվածքներ, թունավորումներ և արտաքին պատճառների ներգործության որոշ այլ հետևանքներ	S00-T98	66	66	0	1	1	0	0	0	0	0	0	0
դրանցից՝ կոտրվածքներ	S02,12,22,32,42,52,62,72,82,92,T02,08,10,12,14.2	66	66	0	0	0	0	0	0	0	0	0	0
թունավորումներ դեղամիջոցներով, դեղորայքով, կենսաբանական նյութերով և գերազանցապես ոչ բժշկական նյութերով	T36-T65	0	0	0	1	1	0	0	0	0	0	0	0

Աղյուսակ 6. ԹԱԼԻՆԻ ԲԿ-Ի ԲՆԱԿՉՈՒԹՅԱՆ ՇՐՋԱՆՈՒՄ ԱՐՅԱՆ ՇՐՋԱՆԱՌՈՒԹՅԱՆ ՀԱՄԱԿԱՐԳԻ ՀԻՎԱՆԴՈՒԹՅՈՒՆՆԵՐԻ ՏԱՐԱԾՎԱԾՈՒԹՅՈՒՆ (ԸՆԴՀԱՆՈՒՐ ԳՐԱՆՑՎԱԾ ՀԻՎԱՆԴՆԵՐԻ ԹԻՎԸ), 2014

Հիվանդություն	ՀՄԴ 10	Մեծահասակներ	0-14 տարեկան	15-17 տարեկան
		Բ.թ.	Բ.թ.	Բ.թ.
Արյան շրջանառության համակարգի հիվանդություններ՝ ընդամենը	100-199	1041	0	0
Սրտի քրոնիկ ռևմատիկ հիվանդություններ	105-109	26	0	0
Գերճնշումային հիվանդություններ	110-113	539	0	0
Սրտի իշեմիկ հիվանդություն	120-125	279	0	0
ա.թ.՝ կրծքահեղձուկ	120	160	0	0
Սրտամկանի սուր ինֆարկտ	121	15	0	0
Սրտամկանի կրկնակի ինֆարկտ	122	0	0	0
Ուղեղանոթային հիվանդություններ	160-169	147	0	0
այդ թվում՝ ուղեղի արյունազեղում	160-162	17	0	0
Ուղեղի ինֆարկտ	163	27	0	0
Ինսուլտ՝ չճշտված, որպես արյունազեղում/ ինֆարկտ	164	41	0	0
Ուղեղի ինֆարկտ չառաջացնող նախա / և ուղեղային զարկերակների խցանում և նեղացում	165-166	12	0	0

Աղյուսակ 7. ԹԱԼԻՆԻ ԲԿ-Ի ԲՆԱԿՉՈՒԹՅԱՆ ՇՐՋԱՆՈՒՄ ԿՅԱՆՔՈՒՄ ԱՌԱՋԻՆ ԱՆԳԱՄ ԱԽՏՈՐՈՇՎԱԾ ԱՐՅԱՆ ՇՐՋԱՆԱՌՈՒԹՅԱՆ ՀԱՄԱԿԱՐԳԻ ՀԻՎԱՆԴՈՒԹՅՈՒՆՆԵՐԻ ՀԻՎԱՆԴՆԵՐԻ ԹԻՎԸ 2014

Հիվանդություն	ՀՄԴ 10	Սեռ	0-14	15-17	Մեծահասակներ						
					Ընդամենը	18-24	25-39	40-49	50-59	60-65	65 և >
Ընդամենը			0	0	400						
Սուր ունատիկ տենդ	I00-I02	ա	0	0	0	0	0	0	0	0	0
		ի	0	0	0	0	0	0	0	0	0
Սրտի քրոնիկ ունատիկ հիվանդություններ	I05-I09	ա	0	0	0	0	0	0	0	0	0
		ի	0	0	1	1	0	0	0	0	0
այդ թվում՝ փականների ունատիկ հիվանդություններ	I05-I08	ա	0	0	0	0	0	0	0	0	0
		ի	0	0	1	1	0	0	0	0	0
Հիվանդություններ՝ պայմանավորված զարկերակային ճնշման բարձրացմամբ	I10-I13	ա	0	0	89	0	11	13	21	18	26
		ի	0	0	98	4	8	16	24	21	25
Սրտի իշեմիկ հիվանդություն	I20-I25	ա	0	0	80	0	8	18	17	16	21
		ի	0	0	33	0	0	7	8	6	12
այդ թվում՝ կրծքահեղձուկ (ստենոկարդիա)	I20	ա	0	0	39	0	0	13	11	10	5
		ի	0	0	18	0	0	5	6	4	3
սրտամկանի սուր ինֆարկտ	I21	ա	0	0	14	0	1	0	3	1	9
		ի	0	0	2	0	0	0	0	0	2
սրտամկանի կրկնակի ինֆարկտ	I22	ա	0	0	0	0	0	0	0	0	0
		ի	0	0	0	0	0	0	0	0	0
Ուղեղանոթային հիվանդություններ	I60-I69	ա	0	0	53	0	10	11	9	10	13
		ի	0	0	20	0	2	3	4	5	6
այդ թվում՝ ուղեղի արյունազեղում	I60-I62	ա	0	0	4	0	0	0	3	1	0
		ի	0	0	2	0	0	0	1	1	0
ուղեղի ինֆարկտ	I63	ա	0	0	6	0	0	0	6	0	0
		ի	0	0	3	0	0	0	3	0	0
ինսուլտ՝ չճշտված, որպես արյունազեղում կամ ինֆարկտ	I64	ա	0	0	22	0	0	0	0	9	13
		ի	0	0	10	0	0	0	0	4	6
ուղեղի ինֆարկտ չառաջացնող՝ նախաուղեղային և ուղեղային զարկերակների խցանում և նեղացում	I65-I66	ա	0	0	0	0	0	0	0	0	0
		ի	0	0	0	0	0	0	0	0	0
Գլխի այլ հիվանդություններ			0	0	26	0	12	14	0	0	0

Աղյուսակ 8. ԹԱԼԻՆԻ ԲԿ-Ի ԲՆԱԿՉՈՒԹՅԱՆ ՇՐՋԱՆՈՒՄ ՆԵՐՉԱՏԱԿԱՆ ՀԱՄԱԿԱՐԳԻ ՀԻՎԱՆԴՈՒԹՅՈՒՆՆԵՐՈՎ ՏԱՐԱԾՎԱԾՈՒԹՅՈՒՆ (ԸՆԴՀԱՆՈՒՐ ԳՐԱՆՑՎԱԾ ՀԻՎԱՆԴՆԵՐԻ ԹԻՎԸ), 2014

Հիվանդություններ	ՀՄԴ 10	Մեծահասակներ		0-14 տարեկան երեխաներ		15-17 տարեկան երեխաներ			
		Գրանցվել են հիվանդներ՝ ընդամենը	Դիսպանսերային հսկողություն՝ տարեվերջին	Գրանցվել են հիվանդներ ընդամենը	Դիսպանսերային հսկողություն՝ տարե վերջին	Գրանցվել են հիվանդներ ընդամենը	Այդ թվում պատանի ներ	Դիսպանսերային հսկողություն տարեվերջին	Այդ թվում պատանի ներ
Ընդամենը*		398	349	11	11	4	0	4	0
Թիրեոտոքսիկոզ (հիպերթիրեոզիզմ)	E05	20	17	0	0	0	0	0	0
Շաքարային դիաբետ տիպ 1	E10	57	53	2	2	4	0	4	0
Շաքարային դիաբետ տիպ 2	E11	268	227	0	0	0	0	0	0
Ամիլոիդոզ (պարբերական հիվանդություն)	E85.0	35	34	7	7	0	0	0	0
Գլխի այլ հիվանդություններ		18	18	2	2	0	0	0	0

* առանց յոդի անբավարարությամբ պայմանավորված վահանաձև գեղձի հիվանդությունների

Աղյուսակ 9. ԹԱԼԻՆԻ ԲԿ-Ի ԲՆԱԿՉՈՒԹՅԱՆ ՇՐՋԱՆՈՒՄ ԿՅԱՆՔՈՒՄ ԱՌԱՋԻՆ ԱՆԳԱՄ ԱԽՏՈՐՈՇՎԱԾ ՆԵՐՉԱՏԱԿԱՆ ՀԱՄԱԿԱՐԳԻ ՀԻՎԱՆԴՈՒԹՅՈՒՆՆԵՐՈՎ ՀԻՎԱՆԴՆԵՐԻ ԹԻՎԸ 2014

Հիվանդություններ	ՀՄԴ 10	սեռ	0-14	15-17	Մեծահասակներ						
					Ընդամենը	18-24	25-39	40-49	50-59	60-65	65 և >
Ընդամենը*			0	0	36	0	0	0	0	0	0
Թիրեոտոքսիկոզ (հիպերթիրեոզիզմ)	E05	ա	0	0	1	0	0	0	1	0	0
		ի	0	0	2	0	0	1	0	0	1
Շաքարային դիաբետ տիպ 1	E10	ա	0	0	2	0	0	1	1	0	0
		ի	0	0	0	0	0	0	0	0	0
Շաքարային դիաբետ տիպ 2	E11	ա	0	0	13	0	1	1	5	3	3
		ի	0	0	15	0	0	1	7	1	6
Ամիլոիդոզ (պարբերական հիվանդություն)	E85.0	ա	0	0	3	0	2	1	0	0	0
		ի	0	0	0	0	0	0	0	0	0
Գլխի այլ հիվանդություններ			0	0	0	0	0	0	0	0	0

* առանց յոդի անբավարարությամբ պայմանավորված վահանաձև գեղձի հիվանդությունների

ԱՊԱՐԱՆԻ ԲԺՇԿԱԿԱՆ ԿԵՆՏՐՈՆ ՓԲԸ

ԱՆՁՆԱԳՐԱՅԻՆ ՏՎՅԱԼՆԵՐ

Սպասարկվող ազգաբնակչություն	22000
Զբաղեցրած տարածքը	256. մ²
Կադրային հագեցվածություն	
✓ Բժիշկներ բոլոր մասնագիտություններով	27
✓ Միջին բուժաշխատող	87
Մահճակալային ֆոնդ	60 մահճակալ
✓ Ընդունվել են հիվանդներ	1637
✓ Հիվանդանոցային մահացություն	8
✓ Ծնունդներ	191
✓ Կեսարյան հատումներ	43
✓ Վիժումներ	105
✓ Վիրահատություններ	537
Գործող բաժանմունքներ	
✓ Ընդհանուր վիրաբուժական	18 մահճակալ
✓ Մանկաբարձա-գինեկոլոգիական	10 մահճակալ
✓ Մանկաբուժական	5 մահճակալ
✓ Թերապևտիկ	10 մահճակալ
✓ Վերակենդանացում	5 մահճակալ
✓ Ինֆեկցիոն	5 մահճակալ
✓ Հակատուբերկուլոզային	5 մահճակալ
✓ Քիթ-կոկորդ-ականջաբանական	2 մահճակալ
✓ Պոլիկլինիկական ծառայություն	
✓ Շտապ բուժօգնություն	

ՀՀ Արագածոտնի մարզի Ապարանի բժշկական կենտրոնը կազմավորվել է ՀՀ Կառավարության 2006 թվականի նոյեմբերի 2-ի թիվ 1911-Ն որոշման հիման վրա, Ապարանի հիվանդանոցի և պոլիկլինիկայի միաձուլման արդյունքում: Օպտիմալացման ծրագրի համաձայն՝ հիվանդանոցի մահճակալային ֆոնդը կրճատվել է 110-ից մինչև 60 մահճակալ: Բոլոր հիվանդանոցային ծառայությունները, բացառությամբ հակատուբերկուլոզային բաժանմունքի, ինչպես նաև պոլիկլինիկական ծառայությունները տեղակայվել են բժշկական կենտրոնի հիմնական մասնաշենքում:

Արագածոտնի մարզի Ապարանի բժշկական կենտրոնի արդիականացումն իրականացվել է Համաշխարհային բանկի «Հայաստանի առողջապահական համակարգի արդիականացում» թիվ 4267-AM վարկային ծրագրի շրջանակներում: Ծրագրի շրջանակներում իրականացվել են հետևյալ աշխատանքները՝ բժշկական կենտրոնի պոլիկլինիկական և հիվանդանոցային մասերից բաղկացած հիմնական մասնաշենքի ամբողջական հիմնանորոգում՝ 3600 մ² տարածքով, ներառյալ՝ տանիքի ծածկը: Իրականացվել է նաև դիսինֆեկցիայի շենքի վերանորոգում:

Ապարանի բժշկական կենտրոնը շահագործման է հանձնվել 2011 թվականի հոկտեմբեր ամսին:

Ծրագրի շրջանակներում հիվանդանոցը հագեցվել է հիմնական, արդիական բժշկական սարքավորումներով, կահույքով և պարագաներով:

Աղյուսակ 1. ԱՐԱԳԱԾՈՏՆԻ ՄԱՐԶԻ ՀԻՎԱՆԴԱՆՈՑԱՅԻՆ ԲՈՒԺՕԳՆՈՒԹՅՈՒՆ ԻՐԱԿԱՆԱՑՆՈՂ ՀԻՄՆԱՐԿՆԵՐԻ ԳՈՐԾՈՒՆԵՈՒԹՅՈՒՆԸ

Բուժհիմնարկի անվանումը	Մահճակալների թիվը	Ընդունվել են հիվանդներ		Մահճակալի տարեկան միջին զբաղվածությունը օրերով	Մահացել են հիվանդանոցում	
		Բացարձակ թիվ	100 բնակչի հաշվով		Բացարձակ թիվ	Հիվանդանոցային մահաբերություն (%)
Արագածոտնի մարզ ընդամենը	210	6049	4.6	156	41	0.7
Աշտարակի ԲԿ	72	2073	3.3	157	25	1.2
Թալինի ԲԿ	40	1553	4.7	207	8	0.5
Արտենիի ԱԿ	5	82	0.2	66	0	0
Ապարանի ԲԿ	60	1637	7.4	131	8	0.5
Արագածի ԱԿ	13	90	0.4	26	0	0
Ծաղկահովիտի ԲԿ	20	614	4.6	232	0	0

Աղյուսակ 1. շարունակություն

Բուժ հիմնարկի անվանումը	Ծնունդների թիվը	Վիժամների թիվը	Կեսարյան հատումների թիվը	Վիրահատությունների թիվը
Արագածոտնի մարզ ընդամենը	1062	210	82	1349
Աշտարակի ԲԿ	318	57	2	375
Թալինի ԲԿ	317	38	37	272
Արտենիի ԱԿ	82	0	0	21
Ապարանի ԲԿ	191	105	43	537
Արագածի ԱԿ	54	0	0	21
Ծաղկահովիտի ԲԿ	100	10	0	123

Աղյուսակ 2. ԱՊԱՐԱՆԻ ԲԺՇԿԱԿԱՆ ԿԵՆՏՐՈՆ ՓԲԸ-Ի ՄԱՀՃԱԿԱԼԱՅԻՆ ՖՈՆԴԸ ԵՎ ԾԱՆՐԱԲԵՌՆՎԱԾՈՒԹՅՈՒՆԸ 2010-2014, %

Աշտարակի ԲԿ	Մահճակալների թիվ					Մահճակալների ծանրաբեռնվածություն %				
	2010	2011	2012	2013	2014	2010	2011	2012	2013	2014
թերապևտիկ (2008-ից) նյարդաբանականը ներառյալ	10	10	10	10	10	36%	42%	45%	52%	70%
վիրաբուժական	18	18	18	18	18	26%	25%	21%	30%	32%
մանկական	5	5	5	5	5	55%	72%	69%	82%	100%
ինֆեկցիոն	10	10	5	5	5	3%	4%	0.5%	0%	0%
Մանկաբարձա-գինեկոլոգիական հակատուբերկուլյոզային	10	10	10	10	10	43%	33%	32%	19%	33%
վերակենդանացման	5	5	5	5	5	100%	100%	79%	64%	0%
վերակենդանացման	0	0	5	5	5	0%	0%	33%	41%	33%
Քիթ-կոկորդ-կանջաբանական	2	2	2	2	2	8%	41%	82%	55%	63%
Ընդամենը	60	60	60	60	60	37%	35%	30%	31%	41%

Աղյուսակ 3. ԱՊԱՐԱՆԻ ԲԺՇԿԱԿԱՆ ԿԵՆՏՐՈՆ-ՈՒՄ ԻՐԱԿԱՆԱՑՎԱԾ ՎԻՐԱՀԱՏՈՒԹՅՈՒՆՆԵՐԻ ԵՎ ԾՆՆԴԱԲԵՐՈՒԹՅՈՒՆՆԵՐԻ ՇԱՐԺԸՆԹԱՅԸ 2009-2014

	2009	2010	2011	2012	2013	2014
Վիրահատություններ	363	263	237	362	490	537
Ծննդաբերություններ	175	182	75	164	180	191

Վիրահատությունների թիվն աճել է 1.5 անգամ, ծնունդների թիվը աճել է 16-ով:

Աղյուսակ 4. ԱՊԱՐԱՆԻ ԲԺՇԿԱԿԱՆ ԿԵՆՏՐՈՆԻ ՄԱՐԴԿԱՅԻՆ ՆԵՐՈՒԺԸ

Մասնագիտություններ	Պաշտոնների քանակը հիմնարկում		Այդ թվում՝ պոլիկլինիկայում (ամբուլատորիայում), դիսպանսերում, կոնսուլտացիայում		Հիմնարկի հիմնական աշխատողների ֆիզիկական անձերի թվաքանակը՝ ընդամենը	Այդ թվում պոլիկլինիկայում (ամբուլատորիայում), դիսպանսերում, կոնսուլտացիայում
	հաստիքային	զբաղված	հաստիքային	զբաղված		
Բժիշկներ - ընդամենը	41.5	35	27	21.5	27	16
այդ թվում՝ ղեկավարներ և նրանց տեղակալներ	0	3	0	1	3	1
թերապևտներ - ընդամենը	0	4	0	3	4	3
նրանցից՝ տեղամասային քաղաքային	0	2	0	2	2	2
կցագրված	0	1	0	1	1	1
սրտաբաններ	0	0.5	0	0.5	0	0
ներզատաբաններ	0	1	0	1	1	1
ինֆեկցիոնիստներ	0	0.5	0	0.5	0	0
վիրաբույժներ	0	2	0	2	2	1
վնասվածքաբան-օրթոպեդներ	0	1	0	1	1	1
անեսթեզիոլոգ-ռեանիմատոլոգներ	0	3.5	0	0	2	0
ուռուցքաբաններ	0	0.5	0	0.5	0	0
ստոմատոլոգներ	0	2	0	2	2	2
մանկաբարձ-գինեկոլոգներ	0	2	0	1	1	0
մանկաբույժներ - ընդամենը	0	2.5	0	2	2	2
նրանցից՝ տեղամասային քաղաքային	0	1	0	1	1	1
կցագրված	0	1	0	1	1	1
մանկաբույժ-նեոնատոլոգներ	0	0.5	0	0	0	0
ակնաբույժներ	0	1	0	1	1	1
քիթ-կոկորդ-ականջաբաններ	0	1	0	1	1	1
ֆթիզիատորներ	0	1	0	1	0	0
նյարդաբաններ	0	1	0	1	1	1
հոգեբույժներ, նյարդահոգեբույժներ	0	1	0	1	1	1
հոգեբույժ-թմրաբաններ	0	0.5	0	0.5	0	0
մաշկաբան-վեներոլոգներ	0	1	0	1	1	1
ֆունկցիոնալ ախտորոշման և ԷՍԳ բժիշկներ	0	0.5	0	0.5	0	0
սոնոգրաֆիստներ	0	2	0	0	2	0
ռենտգենոլոգներ	0	1.5	0	0	1	0
բժիշկ-լաբորանտներ	0	1.5	0	0	1	0
ՄԻՋԻՆ ԲՈՒԺԱՆՁՆԱԿԱԶՄ - ընդամենը	87	87	38.5	38	87	38
այդ թվում՝ բուժքույրեր	0	65	0	22	65	22
մանկաբարձուհիներ	0	6	0	1	6	1
բուժակներ	0	8	0	8	8	8
կլինիկական լաբորատորիայի լաբորանտներ	0	3	0	2	3	2
ռենտգեն-լաբորանտներ	0	2	0	2	2	2
այլ միջին բուժանձնակազմ	0	3	0	3	3	3
Դեղագործներ	1	1	0	0	1	0
Կրտսեր բուժանձնակազմ	23	23	3	3	23	3
Այլ անձնակազմ	25	25	0	0	25	0
ԸՆԴԱՄԵՆԸ	177.5	171	68.5	62.5	163	57

Աղյուսակ 5. ԱՊԱՐԱՆԻ ԲԿ-ՈՒՄ ԱՐՁԱՆԱԳՐՎԱԾ ՀԻՎԱՆԴՈՒԹՅՈՒՆՆԵՐՆ ԸՍՏ ՏԱՐԻՔԱՅԻՆ ԽՄԲԵՐԻ ԵՎ ՆՈՂՈԼՈԳԻԱՆԵՐԻ, 2014

Գլուխների և առանձին հիվանդությունների անվանումը	ՀՄԴ 10	Մեծահասակներ			Երեխաներ (0-14 տարեկան)			Երեխաներ (15-17 տարեկան)					
		գրանցվել են տվյալ հիվանդությամբ		Դիսպանսերային հսկողության տակ են հաշվետու տարեվերջին	գրանցվել են տվյալ հիվանդությամբ Ընդամենը		Դիսպանսերային հսկողության տակ են հաշվետու տարեվերջին	Ընդամենը	Այդ թվում պատանիներ	Այդ թվում՝ կյանքում առաջին անգամ ախտորոշված		Դիսպանսերային հսկողության տակ են հաշվետու տարեվերջին	
		Ընդամենը	այդ թվում՝ կյանքում առաջին անգամ ախտորոշված		Ընդամենը	այդ թվում՝ կյանքում առաջին անգամ ախտորոշված				Ընդամենը	Այդ թվում պատանիներ	Ընդամենը	Այդ թվում պատանիներ
				Ընդամենը			Այդ թվում պատանիներ						
Ընդամենը	A00-T98	2503	824	1838	311	261	54	67	22	47	13	16	7
այդ թվում՝ վարակիչ և մակաբուծական հիվանդություններ	A00-B99	42	28	3	25	25	0	1	0	0	0	0	0
Նորագոյացություններ	C00-D48	149	28	130	1	0	1	0	0	0	0	0	0
Արյան և արունաստեղծ օրգանների հիվանդություններ, առանձին խանգարումներ՝ իմունային մեխանիզմի ներգրավմամբ	D50-D89	2	0	2	0	0	0	0	0	0	0	0	0
դրանցից՝ սակավարյունություններ (անեմիաներ)	D50-D64	1	0	1	0	0	0	0	0	0	0	0	0
արյան մակարդեղիության խանգարումներ	D65-D68	1	0	1	0	0	0	0	0	0	0	0	0
առանձին խանգարումներ իմուն մեխանիզմների ներգրավմամբ	D80-D89	0	0	0	0	0	0	0	0	0	0	0	0
Ներզատական համակարգի հիվանդություններ, սնուցման, նյութափոխանակության և իմունիտետի խանգարումներ	E00-E90	302	56	291	32	28	4	0	0	0	0	0	0
Հոգեկան խանգարումներ	F00-F99	367	16	363	8	0	8	4	3	0	0	4	3
Նյարդային համակարգի և զգայարանների հիվանդ-ներ	G00-G99	285	24	264	12	1	12	2	1	0	0	2	1
Էպիլեպսիա, էպիլեպտիկ ստատուս	G40-G41	24	0	24	4	0	4	2	1	0	0	2	1
առանձին նյարդերի, նյարդարմատների, հյուսակների և ծայրմասային նյարդային համակ. ախահարումներ և պոլինևրոպաթիաներ	G50-G72	261	24	240	6	1	6	0	0	0	0	0	0
Մանկական ուղեղային պարալիզ	G80	0	0	0	2	0	2	0	0	0	0	0	0

Գլուխների և առանձին հիվանդությունների անվանումը	ՀՄԴ 10	Մեծահասակներ			Երեխաներ (0-14 տարեկան)			Երեխաներ (15-17 տարեկան)					
		գրանցվել են տվյալ հիվանդությամբ		Դիսպանսե րային հսկողության տակ են հաշվետու տարեվերջին	գրանցվել են տվյալ հիվանդությամբ Ընդամենը		Դիսպանսե րային հսկողության տակ են հաշվետու տարեվերջին	Ընդամենը	Այդ թվում պատանի ներ	Այդ թվում՝ կյանքում առաջին անգամ ախտորոշված		Դիսպանսերային հսկողության տակ են հաշվետու տարեվերջին	
		Ընդամենը	այդ թվում՝ կյանքում առաջին անգամ ախտորոշված		Ընդամենը	այդ թվում՝ կյանքում առաջին անգամ ախտորոշված				Ընդամենը	Այդ թվում պատանի ներ	Ընդամենը	Այդ թվում պատանի ներ
				Ընդամենը			Այդ թվում պատանիներ	Ընդամենը	Այդ թվում պատանիներ				
Աչքի և նրա հավելյալ ապարատի հիվանդություններ	H00-H59	71	41	32	12	4	6	0	0	0	0	0	0
դրանցից՝ կատարակտա (ոսպնյակի պղտորում)	H25-H26	20	14	7	0	0	0	0	0	0	0	0	0
գլաուկոմա	H40	10	1	8	0	0	0	0	0	0	0	0	0
կարճատեսություն	H52.1	41	26	17	12	4	6	0	0	0	0	0	0
Ականջի և պտկածն ելունի հիվանդություններ	H60-H95	56	39	17	0	0	0	0	0	0	0	0	0
դրանցից՝ քրոնիկական օտիտ (միջին ականջի քրոնիկական բորբոքում)	H65.2-9, H66.1-4,9 մաս	11	0	10	0	0	0	0	0	0	0	0	0
գլխի այլ հիվանդություններ		45	39	7	0	0	0	0	0	0	0	0	0
Արյան շրջանառության համակարգի հիվանդություններ	I00-I99	500	148	443	12	2	12	5	1	0	0	5	1
Շնչառական օրգանների հիվանդություններ	J00-J99	337	285	54	162	160	4	30	9	23	6	5	2
դրանցից՝ թոքաբորբեր	J12-J18	20	20	0	12	12	0	0	0	0	0	0	0
ալերգիկ ռինիտ	J30.1-4	17	3	15	0	0	0	0	0	0	0	0	0
քրոնիկական ռինիտ, նազոֆարինգիտ, ֆարինգիտ և սինուսիտ	J31-J32	44	38	7	0	0	0	0	0	0	0	0	0
նշիկների և գեղձանմանների ադենոիդների քրոնիկական հիվանդություններ, հարնշիկային թարախակույտ	J35-J36	26	0	26	22	20	4	9	3	3	1	4	1
ասթմա (հեղձուկ), ասթմատիկ ստատուս	J45-J46	6	0	6	0	0	0	1	1	0	0	1	1
գլխի այլ հիվանդություններ		224	224	0	128	128	0	20	5	20	5	0	0

Գլուխների և առանձին հիվանդությունների անվանումը	ՀՄԴ 10	Մեծահասակներ			Երեխաներ (0-14 տարեկան)			Երեխաներ (15-17 տարեկան)					
		Գրանցվել են տվյալ հիվանդությամբ		Դիսպանսե րային հսկողության տակ են հաշվետու տարեվերջին	Գրանցվել են տվյալ հիվանդությամբ Ընդամենը		Դիսպանսե րային հսկողության տակ են հաշվետու տարեվերջին	Ընդամենը	Այդ թվում պատանիներ	Այդ թվում՝ կյանքում առաջին անգամ ախտորոշված		Դիսպանսերային հսկողության տակ են հաշվետու տարեվերջին	
										Ընդամենը	Այդ թվում պատանիներ		
		Ընդամենը	այդ թվում՝ կյանքում առաջին անգամ ախտորոշված		Ընդամենը	այդ թվում՝ կյանքում առաջին անգամ ախտորոշված				Ընդամենը	Այդ թվում պատանիներ	Ընդամենը	Այդ թվում պատանիներ
Մարսողական օրգանների հիվանդություններ	K00-K93	202	58	147	37	34	4	21	4	20	3	0	0
դրանցից՝ ստամոքսի խոց	K25	17	1	17	0	0	0	0	0	0	0	0	0
տասներկու մատնյա աղու խոց	K26	20	0	20	0	0	0	0	0	0	0	0	0
ստամոքսի և տասներկու մատնյա աղու բորբոքում	K29	60	0	60	0	0	0	0	0	0	0	0	0
ոչ ինֆեկցիոն էնտերիտ և կոլիտ	K50-K52	14	0	14	0	0	0	0	0	0	0	0	0
յարդի հիվանդություններ	K70-K76	21	1	21	0	0	0	0	0	0	0	0	0
այդ թվում՝ յարդի ցիռոզ	K70.3,K71.7,K74.3-6	1	0	1	0	0	0	0	0	0	0	0	0
լեղապարկի և լեղուղիների հիվանդություններ	K80-K83	15	2	14	0	0	0	0	0	0	0	0	0
ենթաստամոքսային գեղձի հիվանդություններ	K85-K86	1	0	1	0	0	0	0	0	0	0	0	0
դասի այլ հիվանդություններ		54	54	0	37	34	4	21	4	20	3	0	0
Մաշկի և ենթամաշկային բջջանքի հիվանդություններ	L00-L99	25	19	7	0	0	0	0	0	0	0	0	0
դրանցից՝ ատոպիկ մաշկաբորբ	L20	0	0	0	0	0	0	0	0	0	0	0	0
հպումային մաշկաբորբ	L23-L25	7	1	7	0	0	0	0	0	0	0	0	0
զլխի այլ հիվանդություններ		18	18	0	0	0	0	0	0	0	0	0	0
Մկանակմախքային համակարգի և շարակցական հյուսվածքի հիվանդություններ	M00-M99	9	1	7	0	0	0	0	0	0	0	0	0
ռևմատոիդ հողաբորբ	M05-M06	4	1	2	0	0	0	0	0	0	0	0	0
շարակցական հյուսվածքի տարածուն ախտահարումներ	M30-M35	2	0	2	0	0	0	0	0	0	0	0	0
սպոնդիլոպաթիաներ	M45-M48	2	0	2	0	0	0	0	0	0	0	0	0
օստեոպարոզ	M80-M81	1	0	1	0	0	0	0	0	0	0	0	0

Գույների և առանձին հիվանդությունների անվանումը	ՀՄԴ 10	Մեծահասակներ			Երեխաներ (0-14 տարեկան)			Երեխաներ (15-17 տարեկան)					
		գրանցվել են տվյալ հիվանդությամբ		Դիսպանսերային հսկողության տակ են հաշվետու տարեվերջին	գրանցվել են տվյալ հիվանդությամբ Ընդամենը		Դիսպանսերային հսկողության տակ են հաշվետու տարեվերջին	Ընդամենը	Այդ թվում պատանիներ	Այդ թվում՝ կյանքում առաջին անգամ ախտորոշված		Դիսպանսերային հսկողության տակ են հաշվետու տարեվերջին	
		Ընդամենը	այդ թվում՝ կյանքում առաջին անգամ ախտորոշված		Ընդամենը	այդ թվում՝ կյանքում առաջին անգամ ախտորոշված				Ընդամենը	Այդ թվում պատանիներ	Ընդամենը	Այդ թվում պատանիներ
				Ընդամենը			Այդ թվում պատանիներ	Ընդամենը	Այդ թվում պատանիներ				
Միզասեռական համակարգի հիվանդություններ	N00-N99	134	59	78	4	3	1	0	0	0	0	0	0
դրանցից՝ գլոմերուլյար հիվանդություններ	N00-N07	23	0	23	1	0	1	0	0	0	0	0	0
Երիկամի տուբուլոինտերստիցիալ հիվանդություններ	N10-N15	0	0	0	0	0	0	0	0	0	0	0	0
Երկամային անբավարարություն	N17-N19	41	6	37	0	0	0	0	0	0	0	0	0
Երիկամի և միզածորանի այլ հիվանդություններ	N25-N28	18	1	18	0	0	0	0	0	0	0	0	0
գլխի այլ հիվանդություններ		52	52	0	3	3	0	0	0	0	0	0	0
Բնածին զարգացման արատներ, դեֆորմացիաներ և քրոմոսոմային շեղումներ	Q00-Q99	0	0	0	2	0	2	0	0	0	0	0	0
դրանցից՝ արյան շրջանառության համակարգի բնածին արատներ	Q20-Q28	0	0	0	2	0	2	0	0	0	0	0	0
Վնասվածքներ, թունավորումներ և արտաքին պատճառների ներգործության որոշ այլ հետևանքներ	S00-T98	22	22	0	4	4	0	4	4	4	4	0	0
դրանցից՝ կոտրվածքներ	S02,12,22,32,42,52,62,72,82,92,T02,08,10,12,14.2	18	18	0	4	4	0	4	4	4	4	0	0
ջերմային և քիմիական այրվածքներ	T20-T32	4	4	0	0	0	0	0	0	0	0	0	0

Աղյուսակ 6. ԱՊԱՐԱՆԻ ԲԿ-Ի ԲՆԱԿՉՈՒԹՅԱՆ ՇՐՋԱՆՈՒՄ ԱՐՅԱՆ ՇՐՋԱՆԱՌՈՒԹՅԱՆ ՀԱՄԱԿԱՐԳԻ ՀԻՎԱՆԴՈՒԹՅՈՒՆՆԵՐԻ ՏԱՐԱԾՎԱԾՈՒԹՅՈՒՆ (ԸՆԴՀԱՆՈՒՐ ԳՐԱՆՑՎԱԾ ՀԻՎԱՆԴՆԵՐԻ ԹԻՎԸ), 2014

Հիվանդություն	ՀՄԴ 10	Մեծահասակներ	0-14 տարեկան	15-17 տարեկան
		Բ.թ.	Բ.թ.	Բ.թ.
Արյան շրջանառության համակարգի հիվանդություններ՝ ընդամենը	100-199	500	12	5
Սրտի քրոնիկ ռևմատիկ հիվանդություններ	105-109	43	2	3
Գերճնշումային հիվանդություններ	110-113	118	0	0
Սրտի իշեմիկ հիվանդություն	120-125	112	0	0
ա.թ.՝ կրծքահեղձուկ	120	32	0	0
Սրտամկանի սուր ինֆարկտ	121	3	0	0
Սրտամկանի կրկնակի ինֆարկտ	122	0	0	0
Ուղեղանոթային հիվանդություններ	160-169	83	0	0
այդ թվում՝ ուղեղի արյունազեղում	160-162	67	0	0
Ուղեղի ինֆարկտ	163	16	0	0
Ինսուլտ՝ չճշտված, որպես արյունազեղում/ ինֆարկտ	164	0	0	0
Ուղեղի ինֆարկտ չառաջացնող նախա / և ուղեղային զարկերակների խցանում և նեղացում	165-166	0	0	0

Աղյուսակ 7. ԱՊԱՐԱՆԻ ԲԿ-Ի ԲՆԱԿՉՈՒԹՅԱՆ ՇՐՋԱՆՈՒՄ ԿՅԱՆՔՈՒՄ ԱՌԱՋԻՆ ԱՆԳԱՄ ԱՆՏՈՐՈՇՎԱԾ ԱՐՅԱՆ ՇՐՋԱՆԱՌՈՒԹՅԱՆ ՀԱՄԱԿԱՐԳԻ ՀԻՎԱՆԴՈՒԹՅՈՒՆՆԵՐԻ ՀԻՎԱՆԴՆԵՐԻ ԹԻՎԸ 2014

Հիվանդություն	ՀՄԴ 10	Սեռ	0-14	15-17	Մեծահասակներ							
					Ընդամենը	18-24	25-39	40-49	50-59	60-65	65 և >	
Ընդամենը			2	0	148							0
Սուր ռևմատիկ տենդ	I00-I02	ա	0	0	0	0	0	0	0	0	0	0
		ի	0	0	0	0	0	0	0	0	0	0
Սրտի քրոնիկ ռևմատիկ հիվանդություններ	I05-I09	ա	0	0	1	0	0	0	1	0	0	0
		ի	0	0	0	0	0	0	0	0	0	0
այդ թվում՝ փականների ռևմատիկ հիվանդություններ	I05-I08	ա	0	0	1	0	0	0	1	0	0	0
		ի	0	0	0	0	0	0	0	0	0	0
Հիվանդություններ՝ պայմանավորված զարկերակային ճնշման բարձրացմամբ	I10-I13	ա	0	0	9	0	0	1	4	1	3	
		ի	0	0	18	0	1	0	8	5	4	
Սրտի իշեմիկ հիվանդություն	I20-I25	ա	0	0	11	0	0	0	7	3	1	
		ի	0	0	1	0	0	0	0	1	0	
այդ թվում՝ կրծքահեղձուկ (ստենոկարդիա)	I20	ա	0	0	0	0	0	0	0	0	0	
		ի	0	0	0	0	0	0	0	0	0	
սրտամկանի սուր ինֆարկտ	I21	ա	0	0	3	0	0	0	1	1	1	
		ի	0	0	0	0	0	0	0	0	0	
սրտամկանի կրկնակի ինֆարկտ	I22	ա	0	0	0	0	0	0	0	0	0	
		ի	0	0	0	0	0	0	0	0	0	
Ուղեղանոթային հիվանդություններ	I60-I69	ա	0	0	2	0	0	0	0	0	2	
		ի	0	0	6	0	0	0	4	0	2	
այդ թվում՝ ուղեղի արյունազեղում	I60-I62	ա	0	0	2	0	0	0	0	0	2	
		ի	0	0	6	0	0	0	4	0	2	
ուղեղի ինֆարկտ	I63	ա	0	0	0	0	0	0	0	0	0	
		ի	0	0	0	0	0	0	0	0	0	
ինսուլտ՝ չճշտված, որպես արյունազեղում կամ ինֆարկտ	I64	ա	0	0	0	0	0	0	0	0	0	
		ի	0	0	0	0	0	0	0	0	0	
ուղեղի ինֆարկտ չառաջացնող՝ նախաուղեղային և ուղեղային զարկերակների խցանում և նեղացում	I65-I66	ա	0	0	0	0	0	0	0	0	0	
		ի	0	0	0	0	0	0	0	0	0	
զվխի այլ հիվանդություններ			2	0	100	0	0	0	0	0	100	

Աղյուսակ 8. ԱՊԱՐԱՆԻ ԲԿ-Ի ԲՆԱԿՉՈՒԹՅԱՆ ՇՐՋԱՆՈՒՄ ՆԵՐՉԱՏԱԿԱՆ ՀԱՄԱԿԱՐԳԻ ՀԻՎԱՆԴՈՒԹՅՈՒՆՆԵՐՈՎ ՏԱՐԱԾՎԱԾՈՒԹՅՈՒՆ (ԸՆԴՀԱՆՈՒՐ ԳՐԱՆՑՎԱԾ ՀԻՎԱՆԴՆԵՐԻ ԹԻՎԸ), 2014

Հիվանդություններ	ՀՄԴ 10	Մեծահասակներ		0-14 տարեկան երեխաներ		15-17 տարեկան երեխաներ			
		Գրանցվել են հիվանդներ ընդամենը	Դիսպանսերային հսկողություն՝ տարեվերջին	Գրանցվել են հիվանդներ ընդամենը	Դիսպանսերային հսկողություն՝ տարեվերջին	Գրանցվել են հիվանդներ ընդամենը	Այդ թվում պատանիներ	Դիսպանսերային հսկողություն՝ տարեվերջին	Այդ թվում պատանիներ
Ընդամենը*		302	291	32	4	0	0	0	0
Թիրեոտոքսիկոզ (հիպերթիրեոիդիզմ)	E05	4	4	0	0	0	0	0	0
Շաքարային դիաբետ տիպ 1	E10	86	81	0	0	0	0	0	0
Շաքարային դիաբետ տիպ 2	E11	175	171	0	0	0	0	0	0
Ամիլոիդոզ (պարբերական հիվանդություն)	E85.0	27	27	2	2	0	0	0	0
Գլխի այլ հիվանդություններ		10	8	30	2	0	0	0	0

* առանց յոդի անբավարարությամբ պայմանավորված վահանաձև գեղձի հիվանդությունների

Աղյուսակ 9. ԱՊԱՐԱՆԻ ԲԿ-Ի ԲՆԱԿՉՈՒԹՅԱՆ ՇՐՋԱՆՈՒՄ ԿՅԱՆՔՈՒՄ ԱՌԱՋԻՆ ԱՆԳԱՄ ԱՆՏՈՐՈՇՎԱԾ ՆԵՐՉԱՏԱԿԱՆ ՀԱՄԱԿԱՐԳԻ ՀԻՎԱՆԴՈՒԹՅՈՒՆՆԵՐՈՎ ՀԻՎԱՆԴՆԵՐԻ ԹԻՎԸ 2014

Հիվանդություններ	ՀՄԴ 10	սեռ	0-14	15-17	Մեծահասակներ						
					Ընդամենը	18-24	25-39	40-49	50-59	60-65	65 և >
Ընդամենը*			28	0	56	0	0	0	0	0	0
Թիրեոտոքսիկոզ (հիպերթիրեոիդիզմ)	E05	ա	0	0	0	0	0	0	0	0	0
		ի	0	0	0	0	0	0	0	0	0
Շաքարային դիաբետ տիպ 1	E10	ա	0	0	5	0	0	1	4	0	0
		ի	0	0	12	0	0	0	12	0	0
Շաքարային դիաբետ տիպ 2	E11	ա	0	0	8	0	0	0	8	0	0
		ի	0	0	23	0	0	0	23	0	0
Ամիլոիդոզ (պարբերական հիվանդություն)	E85.0	ա	0	0	0	0	0	0	0	0	0
		ի	2	0	8	1	1	2	4	0	0
Գլխի այլ հիվանդություններ			26	0	0	0	0	0	0	0	0

* առանց յոդի անբավարարությամբ պայմանավորված վահանաձև գեղձի հիվանդությունների

ԾԱՂԿԱՀՈՎԻՏԻ ԲԺՇԿԱԿԱՆ ԿԵՆՏՐՈՆ ՓԲԸ

ԱՆՁՆԱԳՐԱՅԻՆ ՏՎՅԱԼՆԵՐ

Սպասարկվող ազգաբնակչություն	13400
Զբաղեցրած տարածքը	2057. մ²
Կադրային հագեցվածություն	
✓ Բժիշկներ բոլոր մասնագիտություններով	12
✓ Միջին բուժաշխատող	59
Մահճակալային ֆոնդ	20 մահճակալ
✓ Ընդունվել են հիվանդներ	614
✓ Հիվանդանոցային մահաճություն	0
✓ Ծնունդներ	100
✓ Կեսարյան հատումներ	0
✓ Վիժումներ	10
✓ Վիրահատություններ	123
Գործող բաժանմունքներ	
✓ Ընդհանուր վիրաբուժական	7 մահճակալ
✓ Մանկաբարձա-գինեկոլոգիական	6 մահճակալ
✓ Թերապևտիկ	7 մահճակալ
✓ Պոլիկլինիկական ծառայություն	
✓ Շտապ բուժօգնություն	

«Արագածոտնի մարզի Ծաղկահովիտի բժշկական կենտրոնը կազմավորվել է «Կառավարության թիվ 1911-Ն որոշման համաձայն, Ծաղկահովիտի հիվանդանոցի, Ծաղկահովիտի պոլիկլինիկայի միաձուլման արդյունքում: Նույն որոշման համաձայն՝ Աշտարակի մարզային շտապ բժշկական օգնության կայանի Ծաղկահովիտի մասնաճյուղը միավորվել է Ծաղկահովիտի առողջության կենտրոնի հետ:

Միաձուլման արդյունքում բոլոր ծառայությունները տեղակայվել են հիվանդանոցի մասնաշենքում և կրճատվել է ստացիոնար մահճակալների թիվը՝ 25-ից 20-ի, ներառյալ՝ 7 վիրաբուժական, 7 թերապևտիկ (ներառյալ՝ 2 մանկական) և 6 մանկաբարձ-գինեկոլոգիական:

2013 թվականին բժշկական կենտրոնում իրականացվել են մասնակի կոսմենտիկ վերանորոգման աշխատանքներ մասնավորապես՝ վերանորոգվել է 5 պալատ:

Աղյուսակ 1. ԱՐԱԳԱԾՈՏՆԻ ՄԱՐԶԻ ՀԻՎԱՆԴԱՆՈՑԱՅԻՆ ԲՈՒԺՕԳՆՈՒԹՅՈՒՆ ԻՐԱԿԱՆԱՑՆՈՂ ՀԻՄՆԱՐԿՆԵՐԻ ԳՈՐԾՈՒՆԵՈՒԹՅՈՒՆԸ

Բուժհիմնարկի անվանումը	Մահճակալների թիվը	Ընդունվել են հիվանդներ		Մահճակալի տարեկան միջին զբաղվածությունը օրերով	Մահացել են հիվանդանոցում	
		Բացարձակ թիվ	100 բնակչի հաշվով		Բացարձակ թիվ	հիվանդանոցային մահաբերություն (%)
Արագածոտնի մարզ ընդամենը	210	6049	4.6	156	41	0.7
Աշտարակի ԲԿ	72	2073	3.3	157	25	1.2
Թալինի ԲԿ	40	1553	4.7	207	8	0.5
Արտենիի ԱԿ	5	82	0.2	66	0	0
Ապարանի ԲԿ	60	1637	7.4	131	8	0.5
Արագածի ԱԿ	13	90	0.4	26	0	0
Ծաղկահովիտի ԲԿ	20	614	4.6	232	0	0

Աղյուսակ 1. շարունակություն

Բուժ հիմնարկի անվանումը	Ծնունդների թիվը	Վիժումների թիվը	Կեսարյան հատումների թիվը	Վիրահատությունների թիվը
Արագածոտնի մարզ ընդամենը	1062	210	82	1349
Աշտարակի ԲԿ	318	57	2	375
Թալինի ԲԿ	317	38	37	272
Արտենիի ԱԿ	82	0	0	21
Ապարանի ԲԿ	191	105	43	537
Արագածի ԱԿ	54	0	0	21
Ծաղկահովիտի ԲԿ	100	10	0	123

Աղյուսակ 2. ԾԱՂԿԱՀՈՎԻՏԻ ԲԺՇԿԱԿԱՆ ԿԵՆՏՐՈՆԻ ՄԱՀՃԱԿԱԼԱՅԻՆ ՖՈՆԴԸ ԵՎ ԾԱՆՐԱԲԵՌՈՒՎԱԾՈՒԹՅՈՒՆԸ 2010-2014, %

Աշտարակի ԲԿ	Մահճակալների թիվ					Մահճակալների ծանրաբեռնվածություն %				
	2010	2011	2012	2013	2014	2010	2011	2012	2013	2014
թերապևտիկ (2008-ից) նյարդաբանական ներառյալ	7	7	7	7	7	72%	59%	59%	72%	93%
վիրաբուժական	7	7	7	7	7	46%	50%	48%	32%	39%
Մանկաբարձագինեկոլոգիական	6	6	6	6	6	46%	47%	33%	31%	87%
Ընդամենը	20	20	20	20	20	51%	52%	48%	46%	73%

Աղյուսակ 3. ԾԱՂԿԱՀՈՎԻՏԻ ԲԺՇԿԱԿԱՆ ԿԵՆՏՐՈՆՈՒՄ ԻՐԱԿԱՆԱՑՎԱԾ ՎԻՐԱՀԱՏՈՒԹՅՈՒՆՆԵՐԻ ԵՎ ԾՆՆԴԱԲԵՐՈՒԹՅՈՒՆՆԵՐԻ ՇԱՐԺԸՆԹԱՑԸ, 2009-2014

	2009	2010	2011	2012	2013	2014
Վիրահատություններ	165	127	112	51	87	123
Ծննդաբերություններ	152	160	148	84	81	100

Վիրահատությունների թիվը նվազել է 1.3 անգամ, ծնունդները նվազել են 1.5 անգամ:

Աղյուսակ 4. ԾԱՂԿԱՀՈՎԻՏԻ ԲԺՇԿԱԿԱՆ ԿԵՆՏՐՈՆՓԲԸ-Ի ԿԱԴՐԱՅԻՆ ՆԵՐՈՒԺԸ

Մասնագիտություններ	Պաշտոնների քանակը հիմնարկում		Այդ թվում՝ պոլիկլինիկայում (ամբուլատորիայում), դիսպանսերում, կոնսուլտացիայում		Հիմնարկի հիմնական աշխատողների ֆիզիկական անձերի թվաքանակը՝ ընդամենը	Այդ թվում պոլիկլինիկայում (ամբուլատորիայում), դիսպանսերում, կոնսուլտացիայում
	հաստիքային	զբաղված	հաստիքային	զբաղված		
Բժիշկներ - ընդամենը	38	20.25	23	13.75	12	9
այդ թվում՝ ղեկավարներ և նրանց տեղակալներ	0	3	0	1	3	1
թերապևտներ - ընդամենը	0	3	0	3	2	2
սրտաբաններ	0	0.5	0	0.5	1	1
ներզատաբաններ	0	0.5	0	0.5	0	0
վիրաբույժներ	0	1.5	0	0.5	1	0
անեսթեզիոլոգ-ռեանիմատոլոգներ	0	1	0	0	0	0
ուռուցքաբաններ	0	0.25	0	0.25	0	0
ստոմատոլոգներ	0	1	0	1	2	2
մանկաբարձ-գինեկոլոգներ	0	2.5	0	1.5	1	1
մանկաբույժներ - ընդամենը	0	3	0	3	1	1
ակնաբույժներ	0	0.5	0	0.5	0	0
ֆթիզիատորներ	0	0.5	0	0.5	0	0
սոնոգրաֆիստներ	0	1	0	1	1	1
ռենտգենոլոգներ	0	0.5	0	0.5	0	0
պաթանատոմներ	0	1	0	0	0	0
վիճակագիրներ	0	0.5	0	0	0	0
ՄԻՋԻՆ ԲՈՒԺԱՆՁՆԱԿԱԶՄ - ընդամենը	73	55.25	45	33.25	59	39
այդ թվում՝ բուժքույրեր	0	41.75	0	27.25	47	32
մանկաբարձուհիներ	0	7.5	0	1	5	1
կլինիկական լաբորատորիայի լաբորանտներ	0	3	0	3	3	3
ռենտգեն-լաբորանտներ	0	1	0	1	1	1
բուժվիճակագիրներ	0	1	0	1	2	2
այլ միջին բուժանձնակազմ	0	1	0	0	1	0
Պրովիզորներ	1	1	0	0	1	0
Կրտսեր բուժանձնակազմ	12	12	2	2	15	2
Այլ անձնակազմ	15	13	0	0	13	0
ԸՆԴԱՄԵՆԸ	139	101.5	70	49	100	50

Աղյուսակ 5. ԾԱՂԿԱՀՈՎԻՏԻ ԲԺՇԿԱԿԱՆ ԿԵՆՏՐՈՆՈՒՄ ԱՐՁԱՆԱԳՐՎԱԾ ՀԻՎԱՆԴՈՒԹՅՈՒՆՆԵՐՆ ԸՍՏ ՏԱՐԻՔԱՅԻՆ ԽՄԲԵՐԻ ԵՎ ՆՈՂՈՒԳԻԱՆԵՐԻ, 2014

Գյուխների և առանձին հիվանդությունների անվանումը	ՀՄԴ 10	Մեծահասակներ			Երեխաներ (0-14 տարեկան)			Երեխաներ (15-17 տարեկան)					
		գրանցվել են տվյալ հիվանդությամբ		Դիսպանսերային հսկողության տակ են հաշվետու տարեվերջին	գրանցվել են տվյալ հիվանդությամբ Ընդամենը		Դիսպանսերային հսկողության տակ են հաշվետու տարեվերջին	Ընդամենը	Այդ թվում պատանիներ	Այդ թվում՝ կյանքում առաջին անգամ ախտորոշված		Դիսպանսերային հսկողության տակ են հաշվետու տարեվերջին	
		Ընդամենը	այդ թվում՝ կյանքում առաջին անգամ ախտորոշված		Ընդամենը	այդ թվում՝ կյանքում առաջին անգամ ախտորոշված				Ընդամենը	Այդ թվում պատանիներ	Ընդամենը	Այդ թվում պատանիներ
Ընդամենը	A00-T98	2689	1472	1368	806	736	80	304	199	253	169	52	24
այդ թվում՝ վարակիչ և մակաբուծական հիվանդություններ	A00-B99	57	52	7	92	90	3	9	6	9	6	0	0
Նորագոյացություններ	C00-D48	114	23	101	0	0	0	0	0	0	0	0	0
Արյան և արունաստեղծ օրգանների հիվանդություններ, առանձին խանգարումներ՝ իմունային մեխանիզմի ներգրավմամբ	D50-D89	2	0	2	12	5	6	0	0	0	0	0	0
դրանցից՝ սակավարյունություններ (անեմիաներ)	D50-D64	1	0	1	10	5	4	0	0	0	0	0	0
արյան մակարդեղիության խանգարումներ	D65-D68	1	0	1	2	0	2	0	0	0	0	0	0
Ներզատական համակարգի հիվանդություններ, սնուցման, նյութափոխանակության և իմունիտետի խանգարումներ	E00-E90	228	63	194	42	33	12	0	0	0	0	0	0
Հոգեկան խանգարումներ	F00-F99	152	2	149	1	0	1	0	0	0	0	0	0
Նյարդային համակարգի և զգայարանների հիվանդ-ներ	G00-G99	115	11	109	21	0	21	12	8	1	1	9	5
դրանցից՝ Պարկինսոնի հիվանդություն	G20- G21	1	0	1	0	0	0	0	0	0	0	0	0
Էպիլեպսիա, էպիլեպտիկ ստատուս	G40-G41	34	0	34	16	0	16	0	0	0	0	0	0
առանձին նյարդերի, նյարդար-մատների, հյուսակների և ծայրմասային նյարդային համակ. ախտահարումներ և պոլիներոպաթիաներ	G50-G72	80	11	74	0	0	0	2	2	1	1	1	1

Գյուխների և առանձին հիվանդությունների անվանումը	ՀՄԴ 10	Մեծահասակներ			Երեխաներ (0-14 տարեկան)				Երեխաներ (15-17 տարեկան)					
		գրանցվել են տվյալ հիվանդությամբ		Դիսպանսերային հսկողության տակ են հաշվետու տարեվերջին	գրանցվել են տվյալ հիվանդությամբ Ընդամենը		Դիսպանսերային հսկողության տակ են հաշվետու տարեվերջին	Ընդամենը	Այդ թվում պատանիներ	Այդ թվում՝ կյանքում առաջին անգամ ախտորոշված		Դիսպանսերային հսկողության տակ են հաշվետու տարեվերջին		
		Ընդամենը	այդ թվում՝ կյանքում առաջին անգամ ախտորոշված		Ընդամենը	այդ թվում՝ կյանքում առաջին անգամ ախտորոշված				Ընդամենը	Այդ թվում պատանիներ	Ընդամենը	Այդ թվում պատանիներ	
														Ընդամենը
Մանկական ուղեղային պարալիզ	G80	0	0	0	5	0	5	10	6	0	0	8	4	
Աչքի և նրա հավելյալ ապարատի հիվանդություններ	H00-H59	99	93	19	10	7	3	7	5	3	1	6	3	
դրանցից՝ կատարակտա (ոսպնյակի պղտորում)	H25-H26	28	26	5	0	0	0	0	0	0	0	0	0	
կարճատեսություն	H52.1	71	67	14	10	7	3	7	5	3	1	6	3	
Ականջի և պտկածև ելունի հիվանդություններ	H60-H95	18	1	18	6	0	6	4	4	1	1	4	4	
դրանցից՝ քրոնիկական օտիտ (միջին ականջի քրոնիկական բորբոքում)	H65.2-9, H66.1-4,9 մաս	18	1	18	6	0	6	4	4	1	1	4	4	
Արյան շրջանառության համակարգի հիվանդ-ներ	I00-I99	403	121	299	1	0	1	0	0	0	0	0	0	
Շնչառական օրգանների հիվանդություններ	J00-J99	864	704	171	414	402	14	187	117	171	109	18	7	
դրանցից՝ թոքաբորբեր	J12-J18	19	19	0	19	19	0	0	0	0	0	0	0	
քրոնիկական ընկժ, նագոֆարինգիտ, ֆարինգիտ և սինուսիտ	J31-J32	14	2	14	3	0	3	6	2	1	0	6	2	
նշիկների և գեղձանմանների ադենոիդների քրոնիկական հիվանդություններ, հարնշիկային թարախակույտ	J35-J36	32	14	20	16	11	8	9	3	6	2	6	1	
քրոնիկական և չճշտված բրոնխիտ	J40-J42	153	39	119	4	0	3	10	5	2	0	6	4	
Էմֆիզեմա	J43	13	6	10	0	0	0	0	0	0	0	0	0	
ասթմա (հեղձուկ), ասթմատիկ ստատուս	J45-J46	9	0	8	0	0	0	0	0	0	0	0	0	
գլխի այլ հիվանդություններ		624	624	0	372	372	0	162	107	162	107	0	0	
Մարսողական օրգանների հիվանդություններ	K00-K93	241	143	122	144	143	2	49	38	42	33	5	3	
դրանցից՝ ստամոքսի խոց	K25	11	3	10	0	0	0	0	0	0	0	0	0	
տասներկու մատնյա աղու խոց	K26	7	2	7	0	0	0	0	0	0	0	0	0	

Գլուխների և առանձին հիվանդությունների անվանումը	ՀՄԴ 10	Մեծահասակներ			Երեխաներ (0-14 տարեկան)			Երեխաներ (15-17 տարեկան)					
		գրանցվել են տվյալ հիվանդությամբ		Դիսպանսերային հսկողության տակ են հաշվետու տարեվերջին	գրանցվել են տվյալ հիվանդությամբ Ընդամենը		Դիսպանսերային հսկողության տակ են հաշվետու տարեվերջին	Ընդամենը	Այդ թվում՝ կյանքում առաջին անգամ ախտորոշված	Դիսպանսերային հսկողության տակ են հաշվետու տարեվերջին			
												Ընդամենը	Այդ թվում՝ կյանքում առաջին անգամ ախտորոշված
		Ընդամենը	Այդ թվում՝ կյանքում առաջին անգամ ախտորոշված	Ընդամենը	Այդ թվում՝ կյանքում առաջին անգամ ախտորոշված	Ընդամենը	Այդ թվում՝ կյանքում առաջին անգամ ախտորոշված	Ընդամենը	Այդ թվում՝ կյանքում առաջին անգամ ախտորոշված	Ընդամենը	Այդ թվում՝ կյանքում առաջին անգամ ախտորոշված		
ստամոքսի և տասներկու մատնյա աղու բորբոքում	K29	51	19	38	4	3	2	8	6	1	1	5	3
մարսողության խանգարումներ (դիսպեպսիա), ստամոքսի ֆունկցիոնալ խանգարումներ	K30 – K31	0	0	0	79	79	0	31	26	31	26	0	0
ոչ ինֆեկցիոն էնտերիտ և կոլիտ	K50-K52	10	4	10	61	61	0	10	6	10	6	0	0
յարդի հիվանդություններ	K70-K76	20	7	16	0	0	0	0	0	0	0	0	0
այդ թվում՝ յարդի ցիռոզ	K70.3, K71.7, K74.3-6	5	1	2	0	0	0	0	0	0	0	0	0
լեղապարկի և լեղուղիների հիվանդություններ	K80-K83	55	21	41	0	0	0	0	0	0	0	0	0
զլխի այլ հիվանդություններ		87	87	0	0	0	0	0	0	0	0	0	0
Մաշկի և ենթամաշկային բջջանքի հիվանդություններ	L00-L99	80	63	39	12	10	4	8	4	4	3	4	1
դրանցից՝ ատոպիկ մաշկաբորբ	L20	23	23	0	9	7	4	8	4	4	3	4	1
հպումային մաշկաբորբ	L23-L25	57	40	39	3	3	0	0	0	0	0	0	0
Մկանակմախքային համակարգի և շարակցական հյուսվածքի հիվանդություններ	M00-M99	94	21	77	0	0	0	0	0	0	0	0	0
դրանցից՝ ռեակտիվ հոդախտներ	M02	64	14	51	0	0	0	0	0	0	0	0	0
ռևմատոիդ հոդաբորբ	M05-M06	23	4	19	0	0	0	0	0	0	0	0	0
սպոնդիլոպաթիաներ	M45-M48	7	3	7	0	0	0	0	0	0	0	0	0
Միզասեռային համակարգի հիվանդություններ	N00-N99	130	83	61	7	5	3	6	2	0	0	6	1
դրանցից՝ գլոմերուլյար հիվանդություններ	N00-N07	1	0	1	0	0	0	0	0	0	0	0	0
միզաքարային հիվանդություն	N20-N23	29	16	21	0	0	0	3	1	0	0	3	1
երիկամի և միզածորանի այլ հիվ-ներ	N25-N28	22	12	13	7	5	3	3	1	0	0	3	0
շագանակագեղձի հիվանդություններ	N40-N42	10	3	8	0	0	0	0	0	0	0	0	0

Գյուխների և առանձին հիվանդությունների անվանումը	ՀՄԴ 10	Մեծահասակներ			Երեխաներ (0-14 տարեկան)			Երեխաներ (15-17 տարեկան)							
		գրանցվել են տվյալ հիվանդությամբ		Դիսպանսերային հսկողության տակ են հաշվետու տարեվերջին	գրանցվել են տվյալ հիվանդությամբ Ընդամենը		Դիսպանսերային հսկողության տակ են հաշվետու տարեվերջին	Ու	Այդ թվում պատանիներ	Այդ թվում՝ կյանքում առաջին անգամ ախտորոշված		Դիսպանսերային հսկողության տակ են հաշվետու տարեվերջին			
		Ընդամենը	այդ թվում՝ կյանքում առաջին անգամ ախտորոշված		Ընդամենը	այդ թվում՝ կյանքում առաջին անգամ ախտորոշված				Ընդամենը	Այդ թվում պատանիներ	Ընդամենը	Այդ թվում պատանիներ	Ընդամենը	Այդ թվում պատանիներ
կրծքագեղձի բարորակ դիսպլազիա	N60	2	2	0	0	0	0	0	0	0	0	0	0		
փողաբորբ և ձվարանաբորբ	N70	22	22	0	0	0	0	0	0	0	0	0	0		
էնդոմետրիոզ	N80	1	1	0	0	0	0	0	0	0	0	0	0		
արգանդի պարանոցի էրոզիա և էկտրոպիոն	N86	25	16	12	0	0	0	0	0	0	0	0	0		
դաշտանի խանգարումներ	N91-N94 մաս	6	6	0	0	0	0	0	0	0	0	0	0		
դաշտանադադարի և շուրջդաշտանադադարային շրջանի խանգարումներ	N95	7	3	3	0	0	0	0	0	0	0	0	0		
կանանց ամիություն	N97	5	2	3	0	0	0	0	0	0	0	0	0		
Հղիություն, ծննդաբերություն և հետծննդյան շրջան	O00-O75, O81-O99	15	15	0	0	0	0	0	0	0	0	0	0		
Պերինատալ շրջանում առաջացող առանձին վիճակներ	P00 - P96	0	0	0	1	1	0	0	0	0	0	0	0		
Բնածին զարգացման արատներ, դեֆորմացիաներ և քրոմոսոմային շեղումներ	Q00-Q99	0	0	0	4	1	4	0	0	0	0	0	0		
դրանցից՝ արյան շրջանառության համակարգի բնածին արատներ	Q20-Q28	0	0	0	1	0	1	0	0	0	0	0	0		
գլխի այլ հիվանդություններ		0	0	0	3	1	3	0	0	0	0	0	0		
Վնասվածքներ, թունավորումներ և արտաքին պատճառների ներգործության որոշ այլ հետևանքներ	S00-T98	77	77	0	39	39	0	22	15	22	15	0	0		
դրանցից՝ կոտրվածքներ	S02,12,22,32,42,52,62,72,82,92,T02,08,10,12,14.2	16	16	0	4	4	0	2	2	2	2	0	0		
ջերմային և քիմիական այրվածքներ	T20-T32	14	14	0	11	11	0	4	2	4	2	0	0		
Գլխի այլ հիվանդություններ		47	47	0	24	24	0	16	11	16	11	0	0		

Աղյուսակ 6. ԾԱՂԿԱՀՈՎԻՏԻ ԲԿ-Ի ԲՆԱԿՉՈՒԹՅԱՆ ՇՐՋԱՆՈՒՄ ԱՐՅԱՆ ՇՐՋԱՆԱՌՈՒԹՅԱՆ ՀԱՄԱԿԱՐԳԻ ՀԻՎԱՆԴՈՒԹՅՈՒՆՆԵՐԻ ՏԱՐԱԾՎԱԾՈՒԹՅՈՒՆ (ԸՆԴՀԱՆՈՒՐ ԳՐԱՆՑՎԱԾ ՀԻՎԱՆԴՆԵՐԻ ԹԻՎԸ), 2014

Հիվանդություն	ՀՄԴ 10	Մեծահասակներ	0-14 տարեկան	15-17 տարեկան
		Բ.թ.	Բ.թ.	Բ.թ.
Արյան շրջանառության համակարգի հիվանդություններ՝ ընդամենը	100-199	403	1	0
Սրտի քրոնիկ ռևմատիկ հիվանդություններ	105-109	5	1	0
Գերճնշումային հիվանդություններ	110-113	266	0	0
Սրտի իշեմիկ հիվանդություն	120-125	88	0	0
ա.թ.՝ կրծքահեղձուկ	120	24	0	0
Սրտամկանի սուր ինֆարկտ	121	4	0	0
Սրտամկանի կրկնակի ինֆարկտ	122	0	0	0
Ուղեղանոթային հիվանդություններ	160-169	25	0	0
այդ թվում՝ ուղեղի արյունազեղում	160-162	6	0	0
Ուղեղի ինֆարկտ	163	0	0	0
Ինսուլտ՝ չճշտված, որպես արյունազեղում/ ինֆարկտ	164	0	0	0
Ուղեղի ինֆարկտ չառաջացնող նախա / և ուղեղային զարկերակների խցանում և նեղացում	165-166	0	0	0

Աղյուսակ 7. ԾԱՂԿԱՀՈՎԻՏԻ ԲԿ-Ի ԲՆԱԿՉՈՒԹՅԱՆ ՇՐՋԱՆՈՒՄ ԿՅԱՆՔՈՒՄ ԱՌԱՋԻՆ ԱՆԳԱՄ ԱՆՏՈՐՈՇՎԱԾ ԱՐՅԱՆ ՇՐՋԱՆԱՌՈՒԹՅԱՆ ՀԱՄԱԿԱՐԳԻ ՀԻՎԱՆԴՈՒԹՅՈՒՆՆԵՐԻ ՀԻՎԱՆԴՆԵՐԻ ԹԻՎԸ 2014

Հիվանդություն	ՀՄԴ 10	Սեռ	0-14	15-17	Մեծահասակներ							
					Ընդամենը	18-24	25-39	40-49	50-59	60-65	65 և >	
Ընդամենը			0	0	121							
Սուր ռևմատիկ տենդ	I00-I02	ա	0	0	0	0	0	0	0	0	0	0
		ի	0	0	0	0	0	0	0	0	0	0
Սրտի քրոնիկ ռևմատիկ հիվանդություններ	I05-I09	ա	0	0	0	0	0	0	0	0	0	0
		ի	0	0	0	0	0	0	0	0	0	0
այդ թվում՝ փականների ռևմատիկ հիվանդություններ	I05-I08	ա	0	0	0	0	0	0	0	0	0	0
		ի	0	0	0	0	0	0	0	0	0	0
Հիվանդություններ՝ պայմանավորված զարկերակային ճնշման բարձրացմամբ	I10-I13	ա	0	0	31	0	0	4	21	5	1	
		ի	0	0	36	0	0	6	19	8	3	
Սրտի իշեմիկ հիվանդություն	I20-I25	ա	0	0	31	0	0	7	17	5	2	
		ի	0	0	17	0	0	1	13	2	1	
այդ թվում՝ կրծքահեղձուկ (ստենոկարդիա)	I20	ա	0	0	4	0	0	4	0	0	0	
		ի	0	0	0	0	0	0	0	0	0	
սրտամկանի սուր ինֆարկտ	I21	ա	0	0	6	0	0	2	4	0	0	
		ի	0	0	0	0	0	0	0	0	0	
սրտամկանի կրկնակի ինֆարկտ	I22	ա	0	0	0	0	0	0	0	0	0	
		ի	0	0	0	0	0	0	0	0	0	
Ուղեղանոթային հիվանդություններ	I60-I69	ա	0	0	2	0	0	0	0	2	0	
		ի	0	0	4	0	0	0	0	4	0	
այդ թվում՝ ուղեղի արյունազեղում	I60-I62	ա	0	0	2	0	0	0	0	2	0	
		ի	0	0	4	0	0	0	0	4	0	
ուղեղի ինֆարկտ	I63	ա	0	0	0	0	0	0	0	0	0	
		ի	0	0	0	0	0	0	0	0	0	
ինսուլտ՝ չճշտված, որպես արյունազեղում կամ ինֆարկտ	I64	ա	0	0	0	0	0	0	0	0	0	
		ի	0	0	0	0	0	0	0	0	0	
ուղեղի ինֆարկտ չառաջացնող՝ նախաուղեղային և ուղեղային զարկերակների խցանում և նեղացում	I65-I66	ա	0	0	0	0	0	0	0	0	0	
		ի	0	0	0	0	0	0	0	0	0	
Գլխի այլ հիվանդություններ			0	0	0	0	0	0	0	0	0	

Աղյուսակ 8. ԾԱՂԿԱՀՈՎԻՏԻ ԲԿ-Ի ԲՆԱԿՉՈՒԹՅԱՆ ՇՐՋԱՆՈՒՄ ՆԵՐՉԱՏԱԿԱՆ ՀԱՄԱԿԱՐԳԻ ՀԻՎԱՆԴՈՒԹՅՈՒՆՆԵՐՈՎ ՏԱՐԱԾՎԱԾՈՒԹՅՈՒՆ (ԸՆԴՀԱՆՈՒՐ ԳՐԱՆՑՎԱԾ ՀԻՎԱՆԴՆԵՐԻ ԹԻՎԸ), 2014

Հիվանդություններ	ՀՄԴ 10	Մեծահասակներ		0-14 տարեկան երեխաներ		15-17 տարեկան երեխաներ			
		Գրանցվել են հիվանդներ ընդամենը	Դիսպանսերային հսկողություն տարեվերջին	Գրանցվել են հիվանդներ՝ ընդամենը	Դիսպանսերային հսկողություն տարեվերջին	Գրանցվել են հիվանդներ ընդամենը	Այդ թվում պատանիներ	Դիսպանսերային հսկողություն տարեվերջին	Այդ թվում պատանիներ
Ընդամենը*		223	189	42	12	0	0	0	0
Թիրեոտոքսիկոզ (հիպերթիրեոզիդիզմ)	E05	5	5	0	0	0	0	0	0
Շաքարային դիաբետ տիպ 1	E10	41	36	0	0	0	0	0	0
Շաքարային դիաբետ տիպ 2	E11	136	132	0	0	0	0	0	0
Ամիլոիդոզ (պարբերական հիվանդություն)	E85.0	5	5	2	2	0	0	0	0
Գլխի այլ հիվանդություններ		36	11	40	10	0	0	0	0

* առանց յոդի անբավարարությամբ պայմանավորված վահանաձև գեղձի հիվանդությունների

Աղյուսակ 9. ԱՊԱՐԱՆԻ ԲԿ-Ի ԲՆԱԿՉՈՒԹՅԱՆ ՇՐՋԱՆՈՒՄ ԿՅԱՆՔՈՒՄ ԱՌԱՋԻՆ ԱՆԳԱՄ ԱՆՏՈՐՈՇՎԱԾ ՆԵՐՉԱՏԱԿԱՆ ՀԱՄԱԿԱՐԳԻ ՀԻՎԱՆԴՈՒԹՅՈՒՆՆԵՐՈՎ ԾԱՂԿԱՀՈՎԻՏԻ ՀԻՎԱՆԴՆԵՐԻ ԹԻՎԸ 2014

Հիվանդություններ	ՀՄԴ 10	սեռ	0-14	15-17	Մեծահասակներ						
					Ընդամենը	18-24	25-39	40-49	50-59	60-65	65 և >
Ընդամենը*			33	0	60	0	0	0	0	0	0
Թիրեոտոքսիկոզ (հիպերթիրեոզիդիզմ)	E05	ա	0	0	0	0	0	0	0	0	0
		ի	0	0	3	0	0	3	0	0	0
Շաքարային դիաբետ տիպ 1	E10	ա	0	0	1	0	0	1	0	0	0
		ի	0	0	2	0	0	0	1	1	0
Շաքարային դիաբետ տիպ 2	E11	ա	0	0	5	0	0	3	0	0	2
		ի	0	0	13	0	0	1	2	4	6
Ամիլոիդոզ (պարբերական հիվանդություն)	E85.0	ա	0	0	0	0	0	0	0	0	0
		ի	0	0	0	0	0	0	0	0	0
Գլխի այլ հիվանդություններ			33	0	36	0	8	19	8	1	0

* առանց յոդի անբավարարությամբ պայմանավորված վահանաձև գեղձի հիվանդությունների