



ՀԱՅԱՍՏԱՆԻ ՀԱՆՐԱՊԵՏՈՒԹՅՈՒՆ

ԱՐԱԳԱԾՈՏՆԻ ՄԱՐԶ



Առողջապահական համակարգ

2016

Բազարջյան Ա., Անդրեասյան Դ., Մուրադյան Գ., Սիմոնյան Ա., Վարդանյան Ծ.

ՀՀ Արագածոտնի մարզի առողջապահական համակարգի գործունեության վիճակագրական քարտեզը մշակվել է Հայաստանի Հանրապետության առողջապահության նախարարության «Ակադեմիկոս Ս. Ավդալբեկյանի առողջապահության ազգային ինստիտուտ» ՓԲԸ և ԱՆ բժշկական օգնության քաղաքականության վարչության կողմից:

Փաստաթղթում ներկայացված են մարզային բնակչության առողջության և առողջապահական ծառայությունների գործունեությանը վերաբերող (կադրային ներուժի առկայության, բաշխվածության, բուժհաստատությունների գործունեության և այլ առանցքային ցուցանիշներ) տվյալներ, որոնց հիմքում ընկած են տարեկան պետական վիճակագրական հաշվետվությունների և ԱՆ կողմից տրամադրված տվյալները:

Մարզի ընդհանուր տարածությունը- 2755,0 կմ², ՀՀ տարածքի 9,3%:

- Բնակչությունը՝ 129.8 հազ. մարդ, որը կազմում է բնակչության 4.3 %:
- Մարզի գյուղական բնակչությունը 114 համայնքներով կազմում է 100.7 հազ. մարդ, 77.6%:
- Մարզի քաղաքային բնակչությունը՝ 3 քաղաքներով կազմում է 29.1 հազար մարդ, 22.4%:
- Բնակչության խտությունը 47 մարդ 1 կմ² վրա:

Մարզի տարածքում գործող բուժհաստատություններ

1. Առողջության առաջնային պահպանման և հիվանդանոցային բուժօգնություն իրականացնող հաստատություններ.

- 1) Աշտարակի բժշկական կենտրոն ՓԲԸ
- 2) Թալինի բժշկական կենտրոն ՓԲԸ
- 3) Ապարանի բժշկական կենտրոն ՓԲԸ
- 4) Ծաղկահովիտի բժշկական կենտրոն ՓԲԸ
- 5) Արտենիի առողջության կենտրոն ՓԲԸ
- 6) Արագածի առողջության կենտրոն ՓԲԸ

2. ԱԱՊ բուժօգնություն իրականացնող գյուղական ամբուլատորիաներ

Աշտարակի տարածաշրջան

- 1) Կոշի բժշկական ամբուլատորիա ՓԲԸ
- 2) Օշականի բժշկական ամբուլատորիա ՓԲԸ
- 3) Ոսկեվազի բժշկական ամբուլատորիա ՓԲԸ
- 4) Բյուրականի բժշկական ամբուլատորիա ՓԲԸ
- 5) Կարբիի բժշկական ամբուլատորիա ՓԲԸ
- 6) Փարայիի բժշկական ամբուլատորիա ՓԲԸ
- 7) Սասունիկի բժշկական ամբուլատորիա ՓԲԸ
- 8) Ուջանի բժշկական ամբուլատորիա ՓԲԸ
- 9) Արուճի բժշկական ամբուլատորիա ՓԲԸ
- 10) Ագարակի բժշկական ամբուլատորիա ՓԲԸ
- 11) Ուշիի բժշկական ամբուլատորիա ՓԲԸ

Թալինի տարածաշրջան

- 1) Ներքին Բազմաբերդի բժշկական ամբուլատորիա ՓԲԸ
- 2) Մաստարայի բժշկական ամբուլատորիա ՓԲԸ
- 3) Արագածավանի ամբուլատորիա ՓԲԸ

Ապարանի տարածաշրջան

- 4) Քուլակի բժշկական ամբուլատորիա ՓԲԸ
- 5) Շենավանի բժշկական ամբուլատորիա ՓԲԸ

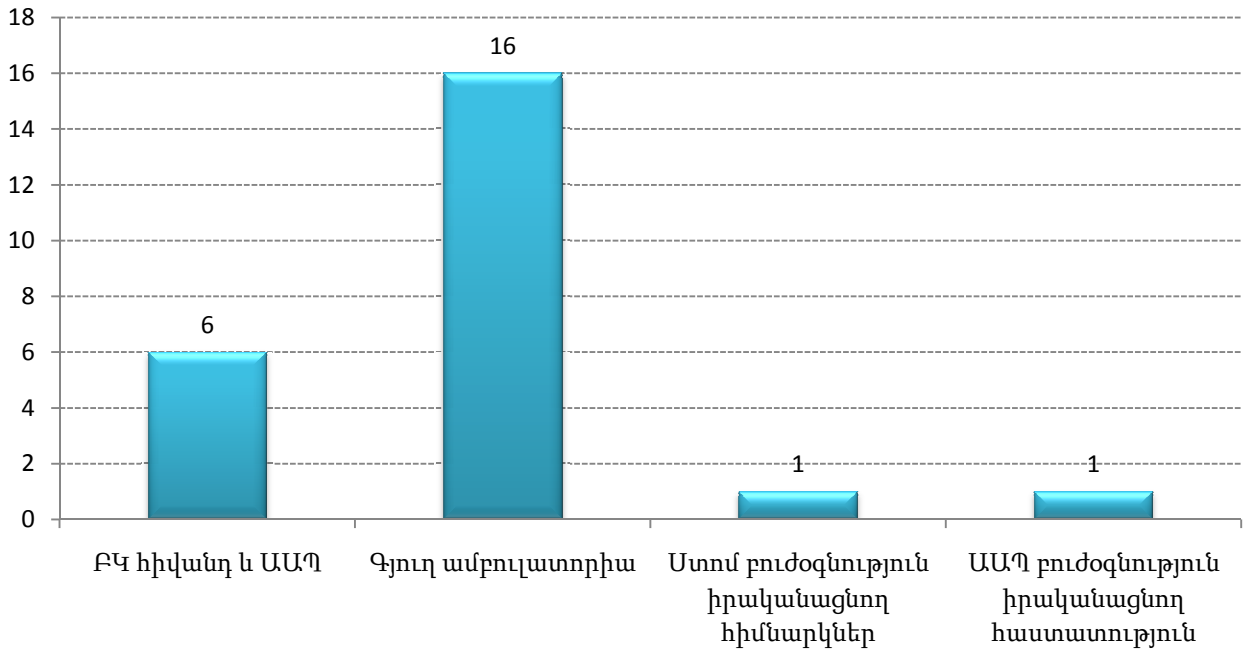
3. Ստոմատոլոգիական բուժօգնություն իրականացնող հաստատություններ՝ պոլիկլինիկաներ.

- 1) «Լիլիդենտիս» ՍՊԸ

4.ԱԱՊ բուժօգնություն իրականացնող հաստատություն

- 1) «Նարեկ» ՍՊԸ

Գծապատկեր 1. ԱՌՈՂՋՈՒԹՅԱՆ ԱՌԱՋՆԱՅԻՆ ՊԱՀՊԱՆՄԱՆ ԵՎ ՀԻՎԱՆԴԱՆՈՑԱՅԻՆ ԲՈՒԺՕԳՆՈՒԹՅՈՒՆ ԻՐԱԿԱՆԱՑՆՈՂ ՀԱՍՏԱՏՈՒԹՅՈՒՆՆԵՐ.



Աղյուսակ 1. ԱՌՈՂՋՈՒԹՅԱՆ ՑՈՒՑԱՆԻՇՆԵՐ, 2015

Կենդանի ծնվածների թիվը	1797
Մինչև 1 տարեկան երեխաների մահացություն	16
Մայրական մահացություն	0
Ընդհանուր մահացություն	1186 (բացարձակ թիվ) / 9.08 (1000 բնակչի հաշվով)

Աղյուսակ 2. ԱՌՈՂՋԱՊԱՀԱԿԱՆ ՀԻՄՆԱԿԱՆ ՌԵՍՈՒՐՍՆԵՐ, 2015

Բժիշկների թիվը բոլոր մասնագիտություններով՝ ներառյալ ատամնաբույժների*	232
Միջին բուժանձնակազմի թիվը	620
Հիվանդանոցային բուժօգնություն իրականացնող հաստատություններ	6
Հիվանդանոցային մահճակալների թիվը	210
ԱԱՊ օգնություն իրականացնող հիմնարկների թիվը	24
Ստոմատոլոգիական բուժօգնություն իրականացնող հաստատություններ՝ պոլիկլինիկաներ.	1

*Իր մեջ ներառում է ոչ բժշկական օգնություն իրականացնող առողջապահական հաստատությունների մարդկային ներուժը

Աղյուսակ 3. ՀՀ ՄՇՏԱԿԱՆ ԲՆԱԿՉՈՒԹՅՈՒՆՆ ԸՍՏ ՄԱՐԶԵՐԻ (հազար մարդ)

	առ 01.01.2014			առ 01.01.2015			առ 01.01.2016		
	Ընդամենը	Քաղաք	Գյուղ	Ընդամենը	Քաղաք	Գյուղ	Ընդամենը	Քաղաք	Գյուղ
ՀԱՅԱՍՏԱՆ	3017.1	1914.1	1103.0	3010.6	1912.9	1097.7	2998.6	1907.0	1091.6
Երևան	1068.3	1068.3	-	1071.5	1071.5	-	1073.7	1073.7	-
Արագածոտն	132.3	30.3	102.0	131.3	29.9	101.4	129.8	29.1	100.7
Արարատ	260.8	74.4	186.4	260.1	74.0	186.1	258.9	73.1	185.8
Արմավիր	267.2	85.3	181.9	267.0	85.0	182.0	266.6	84.6	182.0
Գեղարքունիք	234.1	70.8	163.3	233.0	70.2	162.8	231.8	69.2	162.6
Լոռի	230.8	135.5	95.3	228.0	134.3	93.7	225.0	132.8	92.2
Կոտայք	255.0	138.2	116.8	255.0	138.5	116.5	253.9	137.9	116.0
Շիրակ	248.3	144.5	103.8	246.4	143.5	102.9	243.2	142.0	101.2
Սյունիք	141.0	94.7	46.3	140.2	94.4	45.8	139.4	94.0	45.4
Վայոց Ձոր	51.7	18.2	33.5	51.4	18.1	33.3	50.8	17.7	33.1
Տավուշ	127.6	53.9	73.7	126.7	53.5	73.2	125.5	52.9	72.6

Աղյուսակ 4. ԱՐԱԳԱԾՈՏՆԻ ՄԱՐԶԻ ԲՆԱԿՉՈՒԹՅԱՆ ԲՆԱԿԱՆ ՇԱՐԺԸ, 2015

Կենդանի ծնվածների թիվ		Մահացածների թիվ		Բնական աճ	
բացարձակ թիվ	1000 բնակչի հաշվով	բացարձակ թիվ	1000 բնակչի հաշվով	բացարձակ թիվ	1000 բնակչի հաշվով
1797	13.76	1186	9.08	611	4.68

Աղյուսակ 5. ԱՐԱԳԱԾՈՏՆԻ ՄԱՐԶԻ ԲՆԱԿՉՈՒԹՅԱՆ ԲՆԱԿԱՆ ՇԱՐԺԸ, 2013-2015

	Կենդանի ծնվածների թվաքանակը*						Մահացածների թվաքանակը*					
	2013		2014		2015		2013		2014		2015	
	բ.թ.*	հ.թ.	բ.թ.	հ.թ.	բ.թ.	հ.թ.	բ.թ.	հ.թ.	բ.թ.	հ.թ.	բ.թ.	հ.թ.
ԱՐԱԳԱԾՈՏՆ	1945	14.66	1931	14.65	1797	13.76	1177	8.87	1172	8.89	1186	9.08
Աշտարակ	956	14.96	902	14.27	892	14.34	603	9.44	594	9.40	596	9.58
Ապարան	334	15.11	328	14.91	289	13.20	164	7.42	194	8.82	187	8.54
Արագած	191	14.25	236	17.61	204	15.11	106	7.91	94	7.02	91	6.74
Թալին	464	13.93	465	14.01	412	12.49	304	9.13	290	8.74	312	9.46

*բ.թ.-բացարձակ թիվ

Աղյուսակ 5. շարունակություն

	այդ թվում՝ մինչև 1 տարեկան երեխաներ**						Բնական աճ*					
	2013		2014		2015		2013		2013		2015	
	բ.թ.	հ.թ.	բ.թ.	հ.թ.	բ.թ.	հ.թ.	բ.թ.	հ.թ.	բ.թ.	հ.թ.	բ.թ.	հ.թ.
ԱՐԱԳԱԾՈՏՆ	13	6.69	15	7.76	16	8.83	768	5.79	759	5.76	611	4.68
Աշտարակ	5	5.23	8	8.87	4	4.48	353	5.52	308	4.87	296	4.76
Ապարան	2	5.99	3	9.15	1	3.46	170	7.69	134	6.09	102	4.66
Արագած	4	20.00	2	8.47	3	14.71	85	6.34	142	10.60	113	8.37
Թալին	2	4.31	2	4.31	8	18.86	160	4.80	175	5.27	100	3.03

հթ*-1000 բնակչի հաշվով

հթ**-1000 կենդանածինների հաշվով

Աղյուսակ 6. ԱՐԱԳԱԾՈՏՆԻ ՄԱՐԶԻ ԲՆԱԿՉՈՒԹՅԱՆ ԲՆԱԿԱՆ ՇԱՐԺՆ ԸՍՏ ՍԵՌԻ, 2014-2015

	2014 թ.				2015 թ.			
	Կենդանի ծնվածների թվաքանակը		Մահացածների թվաքանակը		Կենդանի ծնվածների թվաքանակը		Մահացածների թվաքանակը	
	իգական	արական	իգական	արական	իգական	արական	իգական	արական
ԱՐԱԳԱԾՈՏՆ	878	1053	558	614	844	953	595	591
Աշտարակ	421	481	270	324	434	458	298	298
Ապարան	165	163	94	100	127	162	94	93
Արագած	90	146	49	45	84	120	47	44
Թալին	202	263	145	145	199	213	156	156

Աղյուսակ 6. շարունակություն

	2014				2015			
	այդ թվում՝ մինչև 1 տարեկան երեխաներ		Բնական աճ		այդ թվում՝ մինչև 1 տարեկան երեխաներ		Բնական աճ	
	իգական	արական	իգական	արական	իգական	արական	իգական	արական
ԱՐԱԳԱԾՈՏՆ	5	10	320	439	9	7	249	362
Աշտարակ	5	3	151	157	2	2	136	160
Ապարան	0	3	71	63	0	1	33	69
Արագած	0	2	41	101	2	1	37	76
Թալին	0	2	57	118	5	3	43	57

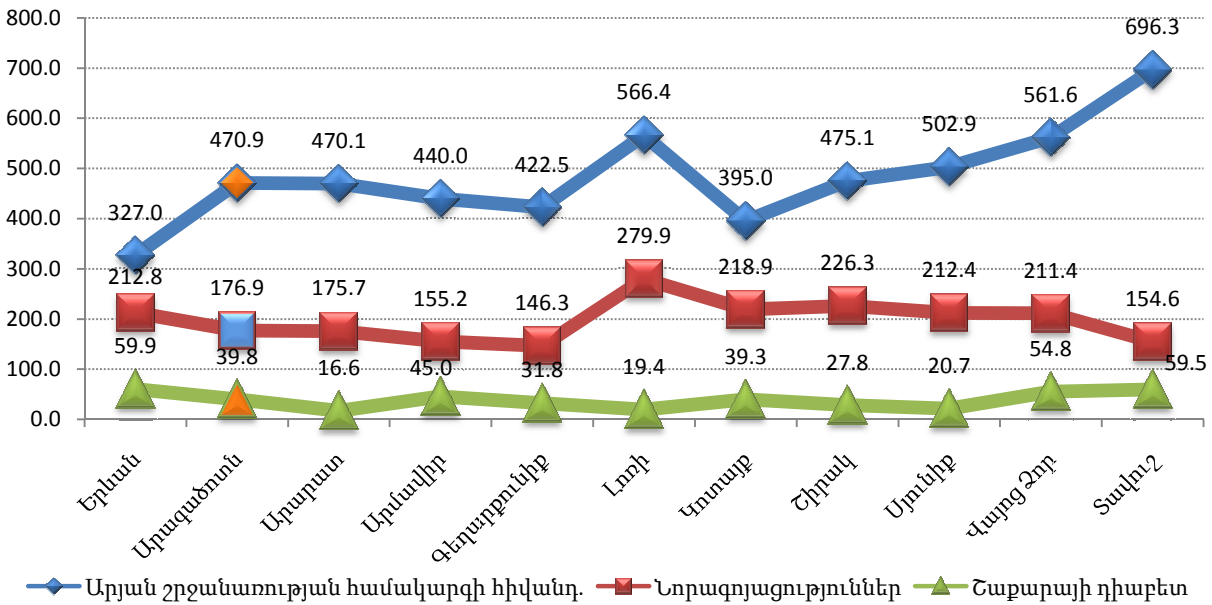
Աղյուսակ 7. ԱՐԱԳԱԾՈՏՆԻ ՄԱՐԶԻ ԱՐԱԿԱՆ ՍԵՈՒ ԲՆԱԿՉՈՒԹՅԱՆ ՄԱՀԱՑՈՒԹՅՈՒՆՆ ԸՍՏ ՏԱՐԻՔԱՅԻՆ ԽՄԲԵՐԻ, 2015

Հիվանդություններ	0-4	5-14	15-19	20-29	30-39	40-49	50-59	60-69	70 և >	Ընդամենը
Վարակիչ և մակաբուծական հիվանդություններ A00-B99	1	0	0	0	1	0	0	1	1	4
Նորոգոյացություններ C00-D48	1	1	0	0	1	4	22	30	69	128
Արյան և արյունաստեղծ օրգանների հիվանդություններ, առանձին խանգարումներ՝ իմուն մեխանիզմի ներգրավմամբ D50-D89	0	0	0	0	0	0	0	0	1	1
Ներզատական համակարգի հիվանդություններ, սնուցման և նյութափոխանակության խանգարումներ E00-E90	1	0	0	0	0	1	4	9	10	25
Շաքարային դիաբետ տիպ 1 E10	0	0	0	0	0	0	1	1	4	6
Շաքարային դիաբետ տիպ 2 E11	0	0	0	0	0	1	1	5	5	12
Հոգեկան և վարքի խանգարումներ F00-F99	0	0	0	0	0	0	0	0	0	0
Նյարդային համակարգի հիվանդություններ G00-G99	1	0	1	0	0	2	0	0	0	4
Աչքի և նրա հավելյալ ապարատի հիվանդություններ H00-H59	0	0	0	0	0	0	0	0	0	0
Ականջի և պտկածն ելունի հիվանդություններ H60- H95	0	0	0	0	0	0	0	0	0	0
Արյան շրջանառության համակարգի հիվանդություններ I00-I99	0	0	1	1	1	11	39	50	175	278
այդ թվում՝ արյան ճնշման բարձրացումով բնորոշվող հիվանդություններ I10-I15	0	0	0	0	0	0	3	3	23	29
սրտի իշեմիկ հիվանդություն, քրոնիկական և այլ ձևեր I21-I25	0	0	0	0	1	8	28	34	107	178
այդ թվում՝ սրտամկանի սուր ինֆարկտ I21	0	0	0	0	1	3	8	8	29	49
ուղեղի անոթային հիվանդություններ I60-I69	0	0	0	1	0	0	4	5	24	34
Շնչառական օրգանների հիվանդություններ J00-J99	0	0	0	0	0	1	4	5	23	33
Մարսողական օրգանների հիվանդություններ K00-K93	0	0	0	0	1	2	5	9	12	29
այդ թվում՝ ստամոքսի և 12-մատնյա աղիքի խոցային հիվանդություն K25-26	0	0	0	0	0	0	0	0	2	2
Մաշկի և ենթամաշկային բջջանքի հիվանդություններ L00-L99	0	0	0	0	0	0	0	1	0	1
Ոսկրամկանային համակարգի և շարակցական հյուսվածքի հիվանդություններ M00-M99	0	0	0	0	0	0	0	0	3	3
Միզասեռական համակարգի հիվանդություններ N00-N99	0	0	0	0	0	0	1	2	10	13
Պերինատալ շրջանում ի հայտ եկող վիճակներ P00-P96	2	0	0	0	0	0	0	0	0	2
Բնածին զարգացման արատներ, դեֆորմացիաներ և քրոմոսոմային խանգարումներ Q00-Q99	3	1	0	0	0	0	4	1	11	20
Ախտանիշեր, նշաններ և կլինիկական ու լաբորատոր հետազոտություններով հայտաբերված ախտաբանական շեղումներ՝ այլ դասերում չդասակարգված R00-R99	0	0	0	1	0	0	2	2	0	5
Վնասվածքներ, թունավորումներ և արտաքին պատճառների ներգործության որոշ այլ հետևանքներ S00-T98	1	1	1	14	8	7	4	6	3	45
Ընդամենը	10	3	3	16	12	28	85	116	318	591

Աղյուսակ 8. ԱՐԱԳԱԾՈՏՆԻ ՄԱՐԶԻ ԻԳԱԿԱՆ ՍԵՈՒ ԲՆԱԿՉՈՒԹՅԱՆ ՄԱՀԱՑՈՒԹՅՈՒՆՆ ԸՍՏ ՏԱՐԻՔԱՅԻՆ ԽՄԲԵՐԻ, 2015

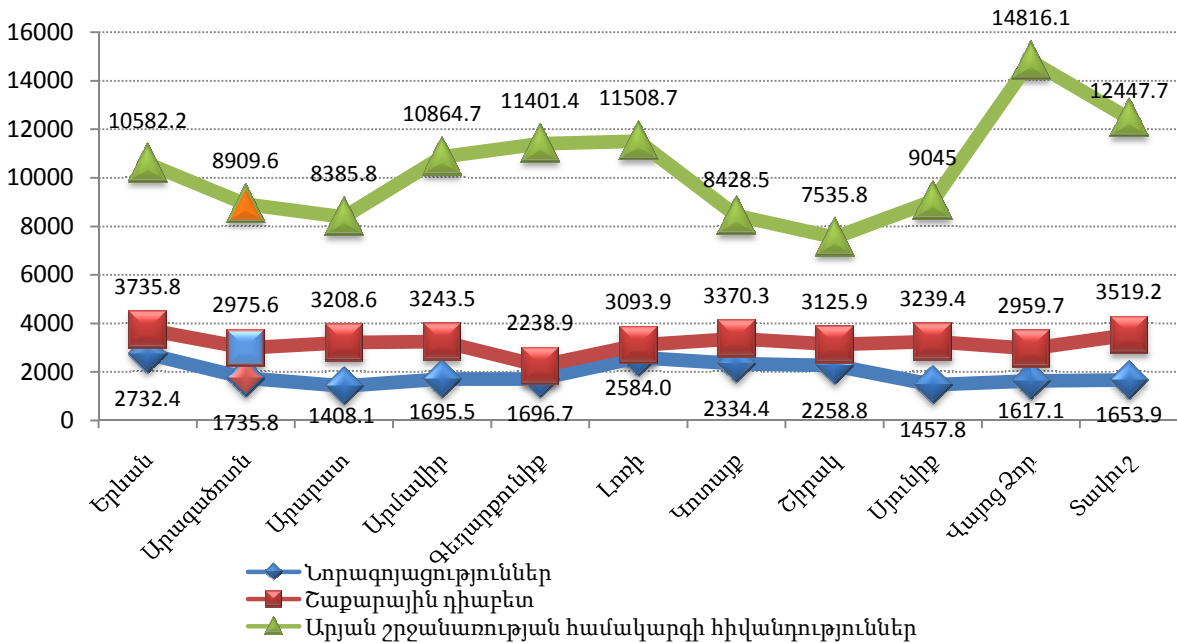
Հիվանդություններ	0-4	5-14	15-19	20-29	30-39	40-49	50-59	60-69	70 և >	Ընդամենը
Վարակիչ և մակաբուծական հիվանդություններ A00-B99	1	1	0	0	0	1	1	0	3	7
Նորոգոյացություններ C00-D48	0	1	0	1	3	10	18	15	58	106
Արյան և արյունաստեղծ օրգանների հիվանդություններ, առանձին խանգարումներ՝ իմուն մեխանիզմի ներգրավմամբ D50-D89	0	0	0	0	0	0	0	0	0	0
Ներզատական համակարգի հիվանդություններ, սնուցման և նյութափոխանակության խանգարումներ E00-E90	0	0	0	0	0	0	2	7	23	32
Շաքարային դիաբետ տիպ 1 E10	0	0	0	0	0	0	0	1	4	5
Շաքարային դիաբետ տիպ 2 E11	0	0	0	0	0	0	0	4	8	12
Հոգեկան և վարքի խանգարումներ F00-F99	0	0	0	0	0	0	0	0	0	0
Նյարդային համակարգի հիվանդություններ G00-G99	1	0	0	0	0	0	0	0	1	2
Աչքի և նրա հավելյալ ապարատի հիվանդություններ H00-H59	0	0	0	0	0	0	0	0	0	0
Ականջի և պտկաձև ելունի հիվանդություններ H60- H95	0	0	0	0	0	0	0	0	0	0
Արյան շրջանառության համակարգի հիվանդություններ I00-I99	0	0	0	1	0	4	12	25	295	337
այդ թվում՝ արյան ճնշման բարձրացումով բնորոշվող հիվանդություններ I10-I15	0	0	0	0	0	0	3	3	36	42
սրտի իշեմիկ հիվանդություն, քրոնիկական և այլ ձևեր I21-I25	0	0	0	0	0	2	3	12	167	184
այդ թվում՝ սրտամկանի սուր ինֆարկտ I21	0	0	0	0	0	1	3	7	37	48
ուղեղի անոթային հիվանդություններ I60-I69	0	0	0	0	0	0	3	5	62	70
Շնչառական օրգանների հիվանդություններ J00-J99	2	0	0	0	0	0	0	0	25	27
Մարսողական օրգանների հիվանդություններ K00-K93	0	0	0	0	1	1	0	2	25	29
այդ թվում՝ ստամոքսի և 12-մատնյա աղիքի խոցային հիվանդություն K25-26	0	0	0	0	0	0	0	0	4	4
Մաշկի և ենթամաշկային բջջանքի հիվանդություններ L00-L99	0	0	0	0	0	0	0	0	0	0
Ոսկրամկանային համակարգի և շարակցական հյուսվածքի հիվանդություններ M00-M99	0	0	0	0	0	0	1	0	0	1
Միզասեռական համակարգի հիվանդություններ N00-N99	0	0	0	0	0	0	0	3	20	23
Հղիություն, ծննդաբերություն և հետծննդյան շրջան O00-O99	0	0	0	0	0	0	0	0	0	0
Պերինատալ շրջանում ի հայտ եկող վիճակներ P00-P96	1	0	0	0	0	0	0	0	0	1
Բնածին զարգացման արատներ, դեֆորմացիաներ և քրոմոսոմային խանգարումներ Q00-Q99	6	0	0	1	0	1	0	1	4	13
Ախտանիշեր, նշաններ և կլինիկական ու լաբորատոր հետազոտություններով հայտաբերված ախտաբանական շեղումներ՝ այլ դասերում չդասակարգված R00-R99	0	0	0	0	0	1	1	0	3	5
Վնասվածքներ, թունավորումներ և արտաքին պատճառների ներգործության որոշ այլ հետևանքներ S00-T98	0	0	1	1	0	1	2	1	6	12
Ընդամենը	11	2	1	4	4	19	37	54	463	595

Գծապատկեր 2. ԲՆԱԿՉՈՒԹՅԱՆ ԸՆԴՀԱՆՈՒՐ ՄԱՀԱՑՈՒԹՅՈՒՆՆ ԱՌԱՎԵԼ ՏԱՐԱԾՎԱԾ ՈՉ ՎԱՐԱԿԻՉ ՀԻՎԱՆԴՈՒԹՅՈՒՆՆԵՐԻՑ, 2015



Ներկայացված տվյալները փաստում են, որ Արագածոտնի մարզի բնակչության շրջանում, համեմատյալ մարզերի, զգալիորեն բարձր է մահացությունը արյան շրջանառության համակարգի և նորագոյացություններով պայամանավորված հիվանդություններից և ցածր է շաքարային դիաբետից առաջացած մահերի մասնաբաժնով:

Գծապատկեր 3. ՀՀ ՄԱՐԶԱՅԻՆ ԲՆԱԿՉՈՒԹՅԱՆ ԸՆԴՀԱՆՈՒՐ ՀԻՎԱՆԴԱՑՈՒԹՅՈՒՆՆ ԱՌԱՎԵԼ ՏԱՐԱԾՎԱԾ ՈՉ ՎԱՐԱԿԻՉ ՀԻՎԱՆԴՈՒԹՅՈՒՆՆԵՐԻՑ, 2015



Ինչպես երևում է գծապատկերից Արագածոտնի մարզի բնակչության շրջանում վերոհիշյալ առավել տարածված ոչ վարակիչ հիվանդություններով պայամանավորված հիվանդացությունը այլ մարզերի համեմատ ցածր ցուցանիշ է ապահովում, սակայն ինչպես նշվեց նախորդ գծապատկերի վերլուծականում, արյան շրջանառության համակարգի և շաքարային դիաբետի մահաբերությունը դեռևս բարձր ցուցանիշներ են պահպանում:

Աղյուսակ 9. ԱՐԱԳԱԾՈՏՆԻ ՄԱՐԶԻ ՄԻՆՉԵՎ ՄԵԿ ՏԱՐԵԿԱՆ ԵՐԵԽԱՆԵՐԻ ՄԱՀԱՑՈՒԹՅՈՒՆԸ ԵՎ ՊԵՐԻՆԱՏԱԼ ՄԱՀԱՑՈՒԹՅԱՆ ՑՈՒՑԱՆԻՇՆԵՐԸ

Մինչև 1 տարեկան մահացած երեխաների թիվը		Պերինատալ մահացության ցուցանիշը
Բացարձակ թիվ	1000 կենդանածինների հաշվով	
16	8.83	10.7

Աղյուսակ 10. ՄԱՅՐԱԿԱՆ ՄԱՀԱՑՈՒԹՅՈՒՆ

Տարածաշրջան	Մայրական մահեր	Կենդանածիններ	Մայրական մահացության ցուցանիշ (100 000 կենդանածինների հաշվով)
Արագածոտնի մարզ	0	1797	0

Հ Ի Վ Ա Ն Դ Ա Ց ՈՒ Թ Յ ՈՒ Ն

Աղյուսակ 11. ԱՐԱԳԱԾՈՏՆԻ ՄԱՐԶԻ ՄԵԾԱՀԱՍԱԿ ԲՆԱԿՉՈՒԹՅԱՆ (18 ՏԱՐԵԿԱՆ ԵՎ ԲԱՐՁՐ) ՀԻՎԱՆԴԱՑՈՒԹՅՈՒՆ, 2015

Հիվանդություններ	ՀՄԴ 10	18 տարեկան և բարձր			
		Հիվանդացություն			
		Ընդհանուր հիվանդացություն		Կյանքում առաջին անգամ ախտորոշված	
		Բ.թ.*	Հ.թ.**	Բ.թ.	Հ.թ.
Վարակիչ և մակաբուծական հիվանդություններ	A00-B99	811	824.2	514	522.4
Նորագոյացություններ	C00-D48	1708	1735.8	275	279.5
Արյան և արյունաստեղծ օրգանների հիվանդություններ, առանձին խանգարումներ՝ իմուն մեխանիզմի ներգրավմամբ	D50-D89	454	461.4	257	261.2
Ներզատական համակարգի հիվանդություններ, սնուցման և նյութափոխանակության խանգարումներ	E00-E90	4454	4526.4	764	776.4
Շաքարային դիաբետ տիպ 1	E10	496	504.1	79	80.3
Շաքարային դիաբետ տիպ 2	E11	2432	2471.5	294	298.8
Հոգեկան խանգարումներ	F00-F99	1945	1976.6	99	100.6
Նյարդային համակարգի հիվանդություններ	G00-G99	1934	1965.4	730	741.9
Աչքի և նրա հավելյալ ապարատի հիվանդություններ	H00-H59	2468	2508.1	1110	1128.0
Ականջի և պտկածև ելունի հիվանդություններ	H60-H95	1329	1350.6	1159	1177.8
Արյան շրջանառության համակարգի հիվանդություններ	I00-I99	8767	8909.6	2069	2102.6
այդ թվում՝ արյան ճնշման բարձրացումով բնորոշվող հիվանդություններ	I10-I13	5020	5101.6	960	975.6
սրտի իշեմիկ հիվանդություն, քրոնիկական և այլ ձևեր	I20-I25	1963	1994.9	466	473.6
այդ թվում՝ սրտամկանի սուր ինֆարկտ	I21	63	64.0	59	60.0
ուղեղի անոթային հիվանդություններ	I60-I69	1043	1060.0	359	364.8
Շնչառական օրգանների հիվանդություններ	J00-J99	8776	8918.7	7710	7835.4
Մարսողական օրգանների հիվանդություններ	K00-K93	3496	3552.8	1993	2025.4
այդ թվում՝ ստամոքսի խոցային հիվանդություն	K25	236	239.8	63	64.0
12-մատնյա աղիքի խոցային հիվանդություն	K26	229	232.7	61	62.0
Մաշկի և ենթամաշկային բջջանքի հիվանդություններ	L00-L99	1186	1205.3	895	909.6
Ոսկրամկանային համակարգի և շարակցական հյուսվածքի հիվանդություններ	M00-M99	1763	1791.7	830	843.5
Միզասեռական համակարգի հիվանդություններ	N00-N99	2566	2607.7	1417	1440.0
Հղիություն, ծննդաբերություն և հետծննդաբերական շրջան	O00-O75. O81-O99	35	112.2	33	105.8
Բնածին շեղումներ (զարգացման արատներ), դեֆորմացիաներ և քրոմոսոմային խանգարումներ	Q00-Q99	32	32.5	3	3.0
Պերինատալ շրջանում ի հայտ եկող վիճակներ	P00-P96	0	0.0	0	0.0
Կլինիկական և լաբորատոր հետազոտությ. ընթացքում բացահայտված և այլ խորագրերում չդասակարգված ախտանիշեր, նշաններ և շեղումներ նորմայից	R00-R99	116	117.9	112	113.8
Վնասվածքներ, թունավորումներ և արտաքին պատճառների ներգործության որոշ այլ հետևանքներ	S00-T98	1228	1248.0	1228	1248.0
ԸՆԴԱՄԵՆԸ	A00-T98	43068	43768.3	21198	21542.7

* Բացարձակ թիվ

**100000 բնակչի հաշվով

Աղյուսակ 12. ԱՐԱԳԱԾՈՏՆԻ ՄԱՐԶԻ 15-17 ՏԱՐԵԿԱՆ ԲՆԱԿՉՈՒԹՅԱՆ ՀԻՎԱՆԴԱՑՈՒԹՅՈՒՆ, 2015

Հիվանդություններ	ՀՄԴ 10	15-17 տարեկան			
		Հիվանդացություն			
		Ընդհանուր հիվանդացություն		Կյանքում առաջին անգամ ախտորոշված	
		Բ.թ.	Հ.թ.	Բ.թ.	Հ.թ.
Վարակիչ և մակաբուծական հիվանդություններ	A00-B99	189	3634.6	180	3461.5
Նորագոյացություններ	C00-D48	3	57.7	0	0,0
Արյան և արյունաստեղծ օրգանների հիվանդություններ, առանձին խանգարումներ՝ իմուն մեխանիզմի ներգրավմամբ	D50-D89	80	1538.5	73	1403.8
Ներզատական համակարգի հիվանդություններ, սնուցման և նյութափոխանակության խանգարումներ	E00-E90	93	1788.5	37	711.5
Շաքարային դիաբետ տիպ 1	E10	9	173.1	0	0.0
Շաքարային դիաբետ տիպ 2	E11	0	0.0	0	0.0
Հոգեկան խանգարումներ	F00-F99	17	326.9	2	38.5
Նյարդային համակարգի հիվանդություններ	G00-G99	115	2211.5	56	1076.9
Աչքի և նրա հավելյալ ապարատի հիվանդություններ	H00-H59	478	9192.3	184	3538.5
Ականջի և պտկածև ելունի հիվանդություններ	H60-H95	218	4192.3	146	2807.7
Արյան շրջանառության համակարգի հիվանդություններ	I00-I99	16	307.7	8	153.8
այդ թվում՝ արյան ճնշման բարձրացումով բնորոշվող հիվանդություններ	I10-I13	2	38.5	2	38.5
Շնչառական օրգանների հիվանդություններ	J00-J99	1730	33269.2	1580	30384.6
Մարսողական օրգանների հիվանդություններ	K00-K93	562	10807.7	511	9826.9
Մաշկի և ենթամաշկային բջջանքի հիվանդություններ	L00-L99	224	4307.7	188	3615.4
Ոսկրամկանային համակարգի և շարակցական հյուսվածքի հիվանդություններ	M00-M99	48	923.1	28	538.5
Միզասեռական համակարգի հիվանդություններ	N00-N99	169	3250.0	137	2634.6
Հղիություն, ծննդաբերություն և հետծննդաբերական շրջան	O00-O75. O81-O99	0	0.0	0	0.0
Բնածին շեղումներ (զարգացման արատներ), դեֆորմացիաներ և քրոմոսոմային խանգարումներ	Q00-Q99	16	307.7	1	19.2
Կլինիկական և լաբորատոր հետազոտութ. ընթացքում բացահայտված և այլ խորագրերում չդասակարգված ախտանիշեր, նշաններ և շեղումներ նորմայից	R00-R99	6	115.4	6	115.4
Վնասվածքներ, թունավորումներ և արտաքին պատճառների ներգործության որոշ այլ հետևանքներ	S00-T98	325	6250.0	325	6250.0
ԸՆԴԱՄԵՆԸ	A00-T98	4289	82480.8	3462	66576.9

* Բացարձակ թիվ

**100000 բնակչի հաշվով

Աղյուսակ 13. ԱՐԱԳԱԾՈՏՆԻ ՄԱՐԶԻ 0-14 ԲՆԱԿՉՈՒԹՅԱՆ ՀԻՎԱՆԴԱՑՈՒԹՅՈՒՆ, 2015

Հիվանդություններ	ՀՄԴ 10	0-14 տարեկան երեխաներ			
		հիվանդացություն			
		Ընդհանուր հիվանդացություն		Կյանքում առաջին անգամ ախտորոշված	
		Բ.թ.*	Հ.թ.**	Բ.թ.	Հ.թ.
Վարակիչ և մակաբուծական հիվանդություններ	A00-B99	1625	6018.5	1605	5944.4
Նորագոյացություններ	C00-D48	11	40.7	0	0.0
Արյան և արյունաստեղծ օրգանների հիվանդություններ, առանձին խանգարումներ՝ իմուն մեխանիզմի ներգրավմամբ	D50-D89	623	2307.4	529	1959.3
Ներզատական համակարգի հիվանդություններ, սնուցման և նյութափոխանակության խանգարումներ	E00-E90	309	1144.4	125	463.0
Շաքարային դիաբետ տիպ 1	E10.	7	26.1	2	7.5
Շաքարային դիաբետ տիպ 2	E11	0	0.0	0	0.0
Հոգեկան խանգարումներ	F00-F99	36	133.3	4	14.8
Նյարդային համակարգի հիվանդություններ	G00-G99	304	1125.9	121	448.1
Աչքի և նրա հավելյալ ապարատի հիվանդություններ	H00-H59	1000	3703.7	578	2140.7
Ականջի և պտկածև ելունի հիվանդություններ	H60-H95	740	2740.7	635	2351.9
Արյան շրջանառության համակարգի հիվանդություններ	I00-I99	24	88.9	1	3.7
այդ թվում՝ արյան ճնշման բարձրացումով բնորոշվող հիվանդություններ	I10-I13	0	0,0	0	0.0
Շնչառական օրգանների հիվանդություններ	J00-J99	8380	31037.0	7986	29577.8
Մարսողական օրգանների հիվանդություններ	K00-K93	1601	5929.6	1400	5185.2
Մաշկի և ենթամաշկային բջջանքի հիվանդություններ	L00-L99	813	3011.1	790	2925,9
Ոսկրամկանային համակարգի և շարակցական հյուսվածքի հիվանդություններ	M00-M99	70	259.3	52	192.6
Միզասեռական համակարգի հիվանդություններ	N00-N99	373	1381.5	281	1040.7
Հղիություն, ծննդաբերություն և հետծննդաբերական շրջան	O00-O75. O81-O99	0	0.0	0	0.0
Պերինատալ շրջանում առաջացող առանձին վիճակներ	P00-P-96	207	766.7	205	759.3
Բնածին շեղումներ (զարգացման արատներ), դեֆորմացիաներ և քրոմոսոմային խանգարումներ	Q00-Q99	102	377.8	29	107.4
Կլինիկական և լաբորատոր հետազոտութ. ընթացքում բացահայտված և այլ խորագրերում չդասակարգված ախտանիշեր, նշաններ և շեղումներ նորմայից	R00-R99	48	177.8	47	174.1
Վնասվածքներ, թունավորումներ և արտաքին պատճառների ներգործության որոշ այլ հետևանքներ	S00-T98	712	2637.0	712	2637.0
ԸՆԴԱՄԵՆԸ	A00-T98	16978	62881.5	15100	55925,9

* Բացարձակ թիվ

**100000 բնակչի հաշվով

Աղյուսակ 14. ԱՐԱԳԱԾՈՏՆԻ ՄԱՐԶՈՒՄ ԱՐՅԱՆ ՇՐՋԱՆԱՌՈՒԹՅԱՆ ՀԱՄԱԿԱՐԳԻ ՀԻՎԱՆԴՈՒԹՅՈՒՆՆԵՐՈՎ ԳՐԱՆՑՎԱԾ ԸՆԴՀԱՆՈՒՐ ՀԻՎԱՆԴՆԵՐԻ ԹԻՎԸ, 2015

Հիվանդություն	ՀՄԴ 10	Մեծահասակներ		0-14 տարեկան		15-17 տարեկան	
		Բ.թ.	Հ.թ.	Բ.թ.	Հ.թ.	Բ.թ.	Հ.թ.
Արյան շրջանառության համակարգի հիվանդություններ ընդամենը	100-199	8767	8909.6	24	88.9	16	307.7
Սրտի քրոնիկ ռևմատիկ հիվանդություններ	105-109	151	153.5	10	37.0	7	134.6
Գերճնշումային հիվանդություններ	110-113	5020	5101.6	2	7.4	2	38.5
Սրտի իշեմիկ հիվանդություն	120-125	1963	1994.9	0	0.0	1	19.2
ա.թ.՝ կրծքահեղձուկ	120	578	587.4	0	0.0	0	0.0
Սրտամկանի սուր ինֆարկտ	121	63	64.0	0	0.0	1	19.2
Սրտամկանի կրկնակի ինֆարկտ	122	28	28.5	0	0.0	0	0.0
Ուղեղանոթային հիվանդություններ	160-169	1043	1060.0	0	0.0	0	0.0
այդ թվում՝ ուղեղանոթային հիվանդություններ	160-162	143	145.3	0	0.0	0	0.0
Ուղեղի ինֆարկտ	163	69	70.1	0	0.0	0	0.0
Ինսուլտ՝ չճշտված, որպես արյունազեղում/ ինֆարկտ	164	136	138.2	0	0.0	0	0.0
Ուղեղի ինֆարկտ չառաջացնող նախա / և ուղեղային զարկերակների խցանում և նեղացում	165-166	228	231.7	0	0.0	0	0.0

Աղյուսակ 15. ԱՐԱԳԱԾՈՏՆԻ ՄԱՐԶՈՒՄ ԿՅԱՆՔՈՒՄ ԱՌԱՋԻՆ ԱՆԳԱՄ ԱԽՏՈՐՈՇՎԱԾ ԱՐՅԱՆ ՇՐՋԱՆԱՌՈՒԹՅԱՆ ՀԱՄԱԿԱՐԳԻ ՀԻՎԱՆԴՈՒԹՅՈՒՆՆԵՐՈՎ ՀԻՎԱՆԴՆԵՐԻ ԹԻՎԸ, ՍԵՌԱՏԱՐԻՔԱՅԻՆ ԲԱՇԽՎԱԾՈՒԹՅՈՒՆ, 2015

Հիվանդություն	ՀՄԴ 10	Սեռ	0-14	15-17	Մեծահասակներ							
					Ընդամենը	18-24	25-39	40-49	50-59	60-65	65 և >	
Արյան շրջանառության համակարգի հիվանդություններ ընդամենը	100-199		1	8	2069							
Սրտի քրոնիկ ռևմատիկ հիվանդութ.	105-109	ա	0	0	3	1	1	1	0	0	0	
		ի	0	1	8	1		2	3	1	1	
Գերճնշումային հիվանդություններ	110-113	ա	0	2	453	4	35	101	143	96	74	
		ի	0	0	507	9	33	102	163	107	93	
Սրտի իշեմիկ հիվանդություն	120-125	ա	0	1	331	3	13	75	118	72	50	
		ի	0	0	135	0	5	25	55	29	21	
ա.թ.՝ կրծքահեղձուկ	120	ա	0	0	127	3	6	33	44	25	16	
		ի	0	0	39	0	1	11	11	10	6	
Սրտամկանի սուր ինֆարկտ	121	ա	0	1	47	0	2	8	23	6	8	
		ի	0	0	12	0	0	3	5	1	3	
Սրտամկանի կրկնակի ինֆարկտ	122	ա	0	0	10	0	0	3	5	1	1	
		ի	0	0	8	0		1	5	1	1	
Ուղեղանոթային հիվանդություններ	160-169	ա	0	0	168	1	15	30	46	40	36	
		ի	0	0	191	1	12	40	50	44	44	
ա.թ.՝ ուղեղանոթային հիվանդություններ	160-162	ա	0	0	26	0	1	6	7	9	3	
		ի	0	0	33	0	0	5	9	11	8	
Ուղեղի ինֆարկտ	163	ա	0	0	13	0	0	3	2	2	6	
		ի	0	0	11	0	0	2	2	4	3	
Ինսուլտ՝ ճշտված, որպես արյունազեղ./ ինֆարկտ	164	ա	0	0	22	0	3	2	3	10	4	
		ի	0	0	25	0	1	3	5	6	10	
Ուղեղի ինֆարկտ չառաջաց. նախա /և ուղեղային զարկերակների խցանում, նեղացում	165-166	ա	0	0	22	0	2	3	5	6	6	
		ի	0	0	56	0	2	12	14	15	13	

Աղյուսակ 16. ԱՐԱԳԱԾՈՏՆԻ ՄԱՐԶՈՒՄ ՆԵՐՉԱՏԱԿԱՆ ՀԱՄԱԿԱՐԳԻ ՀԻՎԱՆԴՈՒԹՅՈՒՆՆԵՐՈՎ ԳՐԱՆՑՎԱԾ ԸՆԴՀԱՆՈՒՐ ՀԻՎԱՆԴՆԵՐԻ ԹԻՎԸ, 2015

Հիվանդություն	ՀՄԴ 10	Մեծահասակներ		0-14 տարեկան երեխաներ		15-17 տարեկան երեխաներ	
		Բ.թ.	Հ.թ.	Բ.թ.	Հ.թ.	Բ.թ.	Հ.թ.
Ներզատական համակարգի հիվանդություններ՝ ընդամենը*		4138	4205.3	308	1140.7	82	1576.9
Թիրեոտոքսիկոզ	E05	120	122.0	0	0.0	1	19.2
Աուտոիմուն թիրեոիդիտ	E06.3	63	64.0	0	0.0	0	0.0
Շաքարային դիաբետ տիպ 1	E10	496	504.1	11	40.7	9	173.1
Շաքարային դիաբետ տիպ 2	E11	2432	2471.5	0	0.0	0	0.0
Պարբերական հիվանդություն	E85.0	157	159.6	55	203.7	20	384.6

* առանց յոդի անբավարարությամբ պայմանավորված վահանաձև գեղձի հիվանդությունների

Աղյուսակ 17. ԿՅԱՆՔՈՒՄ ԱՌԱՋԻՆ ԱՆԳԱՄ ԱԽՏՈՐՈՇՎԱԾ ՆԵՐՉԱՏԱԿԱՆ ՀԱՄԱԿԱՐԳԻ ՀԻՎԱՆԴՈՒԹՅՈՒՆՆԵՐՈՎ ՀԻՎԱՆԴՆԵՐԻ ԹԻՎԸ, ՍԵՌԱՏԱՐԻՔԱՅԻՆ ԲԱՇԽՎԱԾՈՒԹՅՈՒՆ, 2015

Հիվանդություն	ՀՄԴ 10	Սեռ	0-14	15-17	Մեծահասակներ							
					Ընդամենը	18-24	25-39	40-49	50-59	60-65	65 և >	
Ներզատական համակարգի հիվանդություններ՝ ընդամենը*			125	31	731							
Թիրեոտոքսիկոզ	E05	ա	0	0	2	0	2	0	0	0	0	
		ի	0	0	9	0	1	2	6	0	0	
Աուտոիմուն թիրեոիդիտ	E06,3	ա	0	0	1	0	0	0	1	0	0	
		ի	0	0	21	0	5	8	8	0	0	
Շաքարային դիաբետ տիպ 1	E10	ա	2	0	40	2	4	17	10	7	0	
		ի	0	0	39	3	7	8	11	8	2	
Շաքարային դիաբետ տիպ 2	E11	ա	0	0	115	0	7	26	39	24	19	
		ի	0	0	179	0	8	23	66	45	37	
Պարբերական հիվանդություն	E85.0	ա	5	0	9	1	4	2	2	0	0	
		ի	3	1	6	1	0	2	2	1	0	

* առանց յոդի անբավարարությամբ պայմանավորված վահանաձև գեղձի հիվանդությունների

Աղյուսակ 18. ՉԱՐՈՐԱԿ ՆՈՐԱԳՈՅԱՑՈՒԹՅՈՒՆՆԵՐՈՎ ՀԻՎԱՆԴՆԵՐ, 2015

Տարեվերջին հսկողության տակ գտնվող հիվանդների թիվը		Հաշվետու տարում կյանքում առաջին անգամ հաստատված ախտորոշումով հիվանդների թիվը	
Բացարձակ թիվ	100000 բնակչի հաշվով	Բացարձակ թիվ	100000 բնակչի հաշվով
1528	1177.2	329	251.9

Աղյուսակ 19. ՀՈԳԵԿԱՆ ԽԱՆԳԱՐՈՒՄՆԵՐ ՈՒՆԵՑՈՂ ՀԻՎԱՆԴՆԵՐ, 2015

Տարեվերջին հսկողության տակ գտնվող հիվանդների թիվը		Հաշվետու տարում կյանքում առաջին անգամ հաստատված ախտորոշումով հիվանդների թիվը	
Բացարձակ թիվ	100000 բնակչի հաշվով	Բացարձակ թիվ	100000 բնակչի հաշվով
1725	1329.0	47	36.0

Աղյուսակ 20. ՏՈՒՔԵՐԿՈՒԼՅՈՂՈՎ ՀԻՎԱՆԴՆԵՐ, 2015

Տարեվերջին հսկողության տակ գտնվող հիվանդների թիվը		Հաշվետու տարում կյանքում առաջին անգամ հաստատված ախտորոշումով հիվանդների թիվը	
Բացարձակ թիվ	100000 բնակչի հաշվով	Բացարձակ թիվ	100000 բնակչի հաշվով
56	43.1	27	20.7

የብሔራዊ ልማት ስልጠናዎችን ለማድረግ

የሰነድ ስልጠናዎችን ለማድረግ

Աղյուսակ 21. ԱՐԱԳԱԾՈՏՆԻ ՄԱՐԶԻ ՀԻՄՆԱԿԱՆ ՌԵՍՈՒՐՍՆԵՐ

Բժիշկների թիվը բոլոր մասնագիտություններով՝ ներառյալ ատամնաբույժների*	232
Միջին բուժանձնակազմի թիվը	620
Հիվանդանոցային հիմնարկների թիվը	6
ԱԱՊ օգնություն իրականացնող հիմնարկների թիվը	24
Հիվանդանոցային մահճակալների թիվը	210

* Իր մեջ ներառում է ոչ բժշկական օգնություն իրականացնող առողջապահական հաստատությունների մարդկային ներուժը

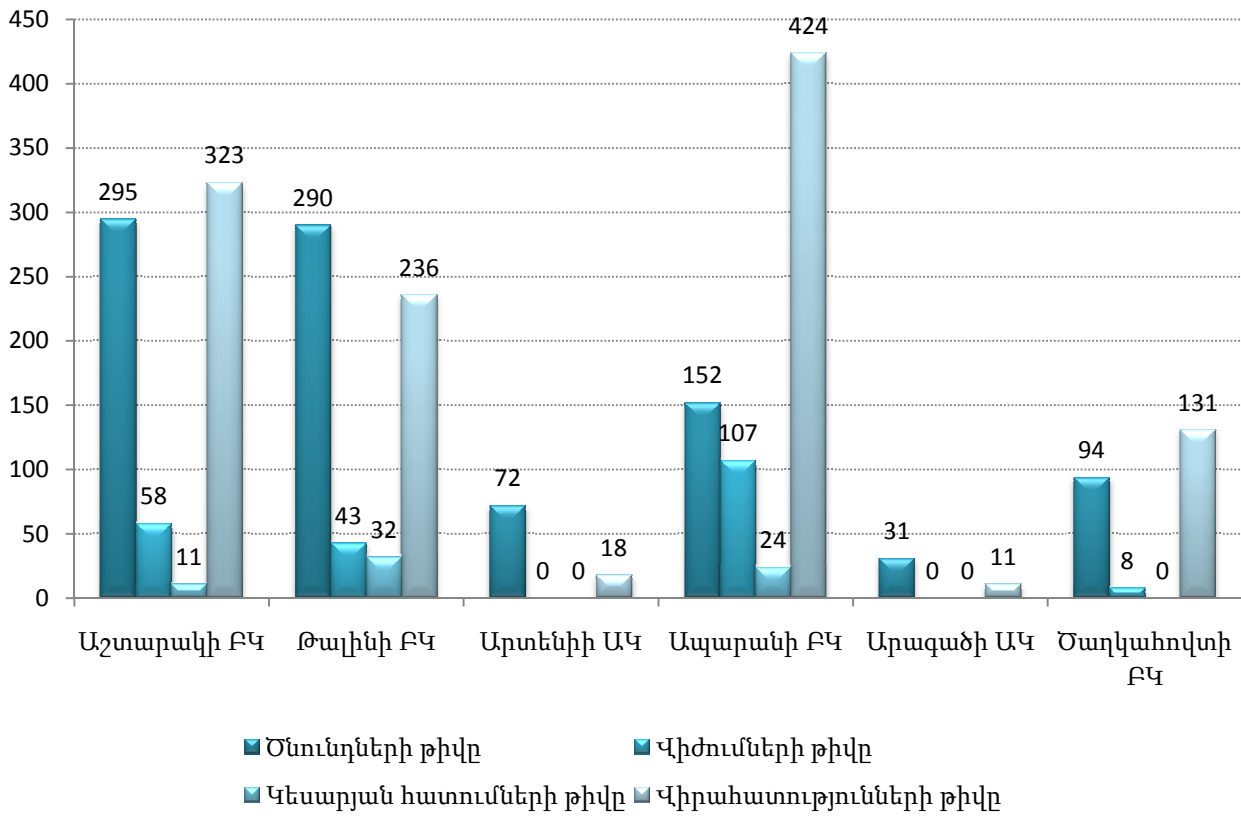
Աղյուսակ 22. ՀԻՎԱՆԴԱՆՑԱՅԻՆ ԲՈՒԺՕԳՆՈՒԹՅՈՒՆ ԻՐԱԿԱՆԱՑՆՈՂ ՀԻՄՆԱՐԿՆԵՐԻ ԳՈՐԾՈՒՆԵՈՒԹՅՈՒՆԸ

Բուժհիմնարկի անվանումը	Մահճակալների թիվը	Ընդունվել են հիվանդներ		Մահճակալի տարեկան միջին զբաղվածությունը օրերով	Մահացել են հիվանդանոցում	
		Բացարձակ թիվ	100 բնակչի հաշվով		Բացարձակ թիվ	Հիվանդանոցային մահաբերություն (%)
Արագածոտնի մարզ ընդամենը	210	5456	4.2	138	44	0.8
Աշտարակի ԲԿ	72	2058	3.3	153	34	1.6
Թալինի ԲԿ	40	1390	4.2	190	5	0.4
Արտենիի ԱԿ	5	72	0.2	58	0	0
Ապարանի ԲԿ	60	1332	6.1	119	4	0.3
Արագածի ԱԿ	13	56	0.3	17	0	0
Ծաղկահովտի ԲԿ	20	548	4.1	138	1	0.2

Աղյուսակ 22. շարունակություն

Բուժհիմնարկի անվանումը	Ծնունդների թիվը	Վիժումների թիվը	Կեսարյան հատումների թիվը	Վիրահատությունների թիվը
Արագածոտնի մարզ -ընդամենը	934	216	67	1143
Աշտարակի ԲԿ	295	58	11	323
Թալինի ԲԿ	290	43	32	236
Արտենիի ԱԿ	72	0	0	18
Ապարանի ԲԿ	152	107	24	424
Արագածի ԱԿ	31	0	0	11
Ծաղկահովտի ԲԿ	94	8	0	131

Գծապատկեր 4. ԱՐԱԳԱԾՈՏՆԻ ՄԱՐԶԻ ԲԺՇԿԱԿԱՆ ԿԵՆՏՐՈՆՆԵՐՈՒՄ ԻՐԱԿԱՆԱՑՎՈՂ ԾՆՈՒՆԴՆԵՐԻ, ՎԻԺՈՒՄՆԵՐԻ, ԿԵՍԱՐՅԱՆ ՀԱՏՈՒՄՆԵՐԻ ԵՎ ՎԻՐԱՀԱՏՈՒԹՅՈՒՆՆԵՐԻ ԹԻՎՆ ԸՍՏ ԲՈՒԺՀԱՍՏԱՏՈՒԹՅՈՒՆՆԵՐԻ, 2015



Աղյուսակ 23. ԱԱՊ ԲՈՒԺՕԳՆՈՒԹՅՈՒՆ ԻՐԱԿԱՆԱՑՆՈՂ ՀԻՄՆԱՐԿՆԵՐԻ ԳՈՐԾՈՒՆԵՈՒԹՅՈՒՆԸ, ՀԱՃԱՆՈՒՄՆԵՐԻ ԹԻՎԸ

Հաճախումների թիվը բժիշկներին (ներառյալ կանխարգելիչ բնույթի)	Բժիշկների տնային հաճախումների թիվը	Հաճախումներ ստոմատոլոգներին	Շտապ բուժօգնություն ստացած անձերի թիվը
302557	24100	24834	11852

Մ Ա Ր Դ Կ Ա Յ Ի Ն

Ն Ե Ր ՈՒ Ժ

Աղյուսակ 24. ԱՐԱԳԱԾՈՏՆԻ ՄԱՐԶԻ ԱԱՊ ԵՎ ՀԻՎԱՆԴԱՆՈՑԱՅԻՆ ԲՈՒԺՀԱՍՏԱՏՈՒԹՅՈՒՆՆԵՐՈՒՄ ԱՌԿԱ ԿԱԴՐԱՅԻՆ ՆԵՐՈՒԺ (ԲԺԺԿՆԵՐ ԵՎ ԲԱՐՁՐԱԳՈՒՅՆ ՈՉ ԲԺՇԿԱԿԱՆ ԿՐԹՈՒԹՅԱՄԲ ԱՅԼ ՄԱՍՆԱԳԵՏՆԵՐ), 2015

Մասնագիտություններ	Հիվանդանոցային և ԱԱՊ հաստատություններում գործող մարդկային ներուժի (ֆիզիկական անձերի) թվաքանակը		Այդ թվում՝			
			Հիվանդանոցային հաստատություններ		ԱԱՊ հաստատություններ (պոլիկլինիկաներ, ամբուլատորիաներ, դիսպանսերներ, կոնսուլտացիաներ)	
			Բ.թ	10000 բն.	Բ.թ	10000 բն.
Բժիշկներ - ընդամենը	207	15.95	65	5.01	142	10.94
Գործադիր մարմնի ղեկավար և տեղակալներ	18	1.39	8	0.62	10	0.77
Թերապևտներ - ընդամենը	16	1.64	4	0.41	12	1.23
նրանցից տեղամասային	4	0.41	0	0.00	4	0.41
կցագրված	4	0.41	0	0.00	4	0.41
Դեռահասային բժիշկ	1	2.00	0	0.00	1	2.00
Ընտանեկան բժիշկներ	41	3.16	0	0.00	41	3.16
Թոքաբան	0	0.00	0	0.00	0	0.00
Սրտաբան	3	0.23	1	0.08	2	0.15
Ռևմատոլոգ	0	0.00	0	0.00	0	0.00
Աղեստամոքսաբան	1	0.08	0	0.00	1	0.08
Դիետոլոգ / նուտրիցիոլոգ/	0	0.00	0	0.00	0	0.00
Ներզատաբան	5	0.39	0	0.00	5	0.39
Ալերգոլոգ և իմունոլոգ	0	0.00	0	0.00	0	0.00
Երիկամաբան	0	0.00	0	0.00	0	0.00
Արյունաբան, տրանսֆուզիոլոգ	0	0.00	0	0.00	0	0.00
Ինֆեկցիոնիստ	2	0.15	1	0.08	1	0.08
Վիրաբույժ	12	0.92	9	0.69	3	0.23
Սիրտ-անոթային վիրաբույժ	0	0.00	0	0.00	0	0.00
Կրծքային վիրաբույժ	0	0.00	0	0.00	0	0.00
Նյարդավիրաբույժ	0	0.00	0	0.00	0	0.00
Վնասվածքաբան և օրթոպեդ	3	0.23	2	0.15	1	0.08
Պրոկտոլոգ	0	0.00	0	0.00	0	0.00
Անեսթեզիոլոգ/ռեանիմատոլոգ	5	0.39	5	0.39	0	0.00
Էնդոսկոպիստ	0	0.00	0	0.00	0	0.00
Ուռուլոգ	1	0.08	1	0.08	0	0.00
Ուռուցքաբան	1	0.08	0	0.00	1	0.08
Ճառագայթաբան	0	0.00	0	0.00	0	0.00
ստոմատոլոգ	15	1.16	0	0.00	15	1.16
Մանկաբարձգինեկոլոգ	19	2.91	9	1.38	10	1.53
Մանկաբույժներ - ընդամենը	8	2.49	2	0.62	6	1.87
նրանցից տեղամասային	2	0.62	0	0.00	2	0.62
կցագրված	2	0.62	0	0.00	2	0.62

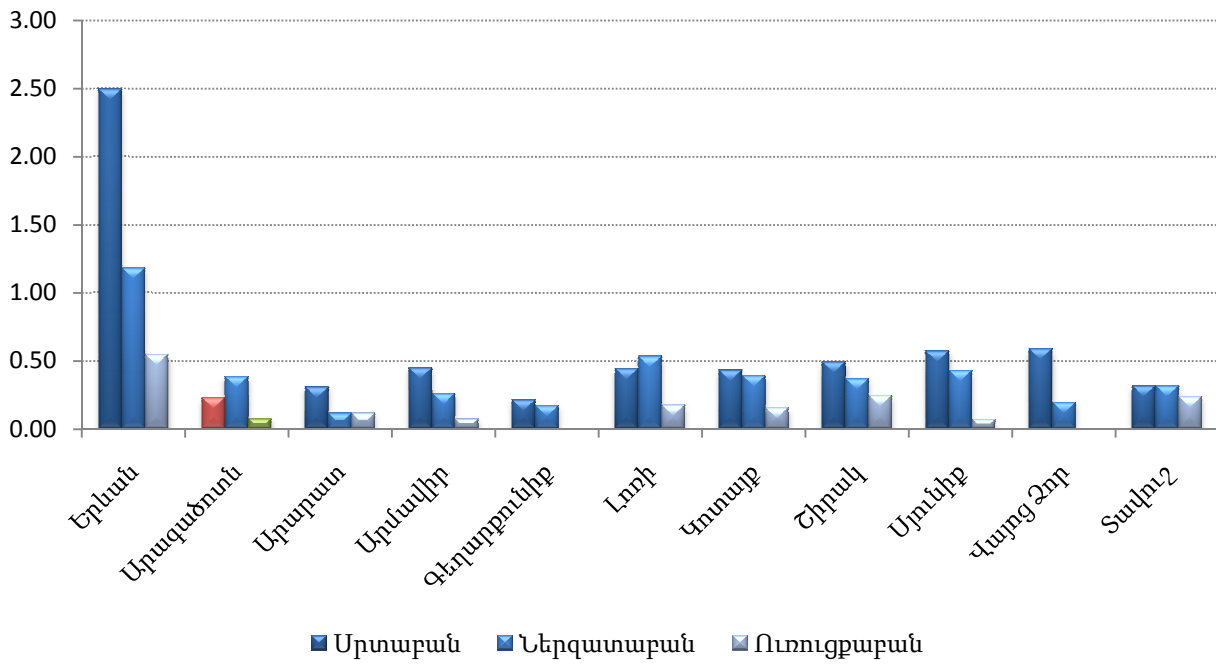
Աղյուսակ 24. շարունակություն

Մասնագիտություններ	Հիվանդանոցային և ԱԱՊ հաստատություններում գործող մարդկային ներուժի (ֆիզիկական անձերի) թվաքանակը		այդ թվում՝			
			Հիվանդանոցային հաստատություններ		ԱԱՊ հաստատություններ (պոլիկլինիկաներ, ամբուլատորիաներ, դիսպանսերներ, կոնսուլտացիաներ)	
	Բ.թ	10000 բն.	Բ.թ	10000 բն.	Բ.թ	10000 բն.
Նեոնատոլոգ	3	1.11	3	1.11	0	0.00
Ակնաբույժ	6	0.46	1	0.08	5	0.39
Քիթ-կոկորդ-ականջաբան	4	0.31	0	0.00	4	0.31
Ֆթիզիատոր	3	0.23	0	0.00	3	0.23
Նյարդաբան	4	0.31	2	0.15	2	0.15
Հոգեբույժ	3	0.23	0	0.00	3	0.23
Թմրաբան	1	0.08	0	0.00	1	0.08
Հոգեթերապևտ	0	0.00	0	0.00	0	0.00
Դատահոգեբուժական փորձագետ	0	0.00	0	0.00	0	0.00
Սեռախտաբան	0	0.00	0	0.00	0	0.00
Մաշկաբան- վնասվածքաբու	3	0.23	0	0.00	3	0.23
Ֆիզիոթերապևտ	1	0.08	1	0.08	0	0.00
Կինեզոթերապևտ	0	0.00	0	0.00	0	0.00
Սպորտային բժիշկ	0	0.00	0	0.00	0	0.00
Ռեֆլեքսոթերապևտ	0	0.00	0	0.00	0	0.00
ԷԿԳ-մասնագետ	0	0.00	0	0.00	0	0.00
Սոնոգրաֆիստ	9	0.69	3	0.23	6	0.46
Ռենտգենոլոգ	6	0.46	4	0.31	2	0.15
Կլինիկական լաբորանտոր ախտորոշման մասնագետներ	9	0.69	6	0.46	3	0.23
Գենետիկ	0	0.00	0	0.00	0	0.00
Բժիշկ թունաբան	0	0.00	0	0.00	0	0.00
Մանրէաբան	0	0.00	0	0.00	0	0.00
Համաճարակաբան	0	0.00	0	0.00	0	0.00
Ախտաբան և կլինիկական մորֆոլոգ	0	0.00	0	0.00	0	0.00
Դատա-բժշկական փորձագետ	0	0.00	0	0.00	0	0.00
Հանրային առողջապահության և կանխարգելիչ բժշկության մասնագետ	0	0.00	0	0.00	0	0.00
Շտապ օգնության բժիշկ	4	0.31	3	0.23	1	0.08
Ռադիոլոգոստոպային մասնագետ	0	0.00	0	0.00	0	0.00
Բժիշկ վիճակագիր	0	0.00	0	0.00	0	0.00
Այլ մասնագետ	0	0.00	0	0.00	0	0.00

Աղյուսակ 25. ԱՐԱԳԱԾՈՏՆԻ ՄԱՐԶԻ ԱԱՊ ԵՎ ՀԻՎԱՆԴԱՆՈՑԱՅԻՆ ԲՈՒԺՀԱՍՏԱՏՈՒԹՅՈՒՆՆԵՐՈՒՄ ԱՌԿԱ ԿԱԴՐԱՅԻՆ ՆԵՐՈՒԺ (ՊՐՈՎԻԶՈՐՆԵՐ, ՄԻՋԻՆ, ԿՐՏԱԵՐ ԵՎ ԱՅԼ ԱՆՁՆԱԿԱԶՄ), 2015

Մասնագիտություններ	Հիվանդանոցային և ԱԱՊ հաստատություններում գործող մարդկային ներուժի (ֆիզիկական անձերի) թվաքանակը		այդ թվում՝			
			Հիվանդանոցային հաստատություններ		ԱԱՊ հաստատություններ (պոլիկլինիկաներ, ամբուլատորիաներ, դիսպանսերներ, կոնսուլտացիաներ)	
	Բ.թ	10000 բն.	Բ.թ	10000 բն.	Բ.թ	10000 բն.
Ընդամենը - միջին բուժանձնակազմ	567	43.68	217	16.72	350	26.96
Ընտանեկան բուժքույր	70	5.39	0	0.00	70	5.39
Մանկական բուժքույր	28	8.72	10	3.12	18	5.61
Բուժքույր նեոնատոլոգ	21	7.75	21	7.75	0	0.00
Վիրակապարանի բուժքույր	5	0.39	4	0.31	1	0.08
Բուժքույր անեսթեզիոլոգ	12	0.92	12	0.92	0	0.00
Շտապ և անհետաձգելի օգնության բուժքույր	15	1.16	9	0.69	6	0.46
Ֆիզիոթերապևտիկ և վերականգնողական բուժքույր	2	0.15	1	0.08	1	0.08
Հոգեբուժության և նարկոլոգիայի բուժքույր	4	0.31	0	0.00	4	0.31
Ստոմատոլոգիայի բուժքույր	6	0.46	0	0.00	6	0.46
Այլ կաբինետների բուժքույրեր	266	20.49	119	9.17	147	11.33
Լաբորատոր ախտորոշման	2	0.15	0	0.00	2	0.15
Ճառագայթային ախտորոշման	0	0.00	0	0.00	0	0.00
Ֆունկցիոնալ ախտորոշման	8	0.62	0	0.00	8	0.62
Բուժքույր կանխարգելիչ բժշկությունում	3	0.23	0	0.00	3	0.23
Պաթանատոմիայի և կլինիկական մորֆոլոգիայի	0	0.00	0	0.00	0	0.00
Բուժքույրական գործի կառավարիչ	2	0.15	2	0.15	0	0.00
Հանրային առողջապահության բուժքույր	0	0.00	0	0.00	0	0.00
Ընտանեկան և համայնքային բժշկության բուժքույր	19	1.46	0	0.00	19	1.46
Բուժքույր - կոսմետոլոգ	0	0.00	0	0.00	0	0.00
Մանկաբարձուհի	47	14,16	18	5,42	29	8,73
Բուժակ	9	0.69	1	0.08	8	0.62
Ատամնատեխնիկ	3	0.23	0	0.00	3	0.23
Լաբորանտներ	23	1.77	11	0.85	12	0.92
Ռենտգեն լաբորանտներ և ռենտգեն տեխնիկներ	12	0.92	7	0.54	5	0.39
Սանիտարական բժիշկների և համաճարակաբանների օգնականներ	0	0.00	0	0.00	0	0.00
Հրահանգիչ - ախտահանողներ	0	0.00	0	0.00	0	0.00
Միջին բուժվիճակագիր	6	0.46	2	0.15	4	0.31
Այլ միջին անձնակազմ	4	0.31	0	0.00	4	0.31
Դեղագործ	1	0.08	0	0.00	1	0.08

Գծապատկեր 5. ՀԻՎԱՆԴԱՆՈՑԱՅԻՆ ԵՎ ԱԱՊ ՀԱՍՏԱՏՈՒԹՅՈՒՆՆԵՐՈՒՄ ՆԵՂ ՄԱՍՆԱԳԵՏՆԵՐԻ ԲԱՇԽՎԱԾՈՒԹՅՈՒՆԸ ԸՍՏ ՄԱՐԶԵՐԻ, 2015



**ԱՐԱԳԱԾՈՏՆԻ ՄԱՐԶԻ
ՄԱՐԴԿԱՅԻՆ ՆԵՐՈՒԺԻ
ԱՌԿԱՅՈՒԹՅՈՒՆԸ ԵՎ ԲԱՇԽՎԱԾՈՒԹՅՈՒՆՆ
ԸՍՏ ԲՈՒԺՀԱՍՏԱՏՈՒԹՅՈՒՆՆԵՐԻ**

Աղյուսակ 26. ԱՇՏԱՐԱԿԻ ԲԿ ՄԱՐԴԿԱՅԻՆ ՆԵՐՈՒԺ

ԱԱՊ ՕՂԱԿԻ ԲԺՇԿՆԵՐ									
Պաշտոնի անվանում	Զբաղված պաշտոնների քանակը	Ֆիզիկական անձերի քանակը		որոնցից՝ կանայք (սյուն 2-ից)	Ֆիզիկական անձերի թվաքանակը (սյուն.2-ից) տարիքային խմբեր				
		Ընդամենը (ներառյալ ֆիզ. արձակուրդում, զին. ծառայութ-մ, գործուղումում գտնվող և այլ անձանց	Ներկա պահին աշխատող		22_34	35_44	45_54	55_64	65 ⁺
Բժիշկներ – ընդամենը *	34	47	46	41	3	5	12	18	9
Գործադիր մարմնի ղեկավար և տեղակալներ	2	2	2	1	0	0	0	1	1
Ընտանեկան բժիշկներ	12,5	17	16	16	0	1	3	7	6
Դեռահասային բժիշկ	0,5	1	1	1	0	0	1	0	0
Ներգատաբան	0,75	2	2	2	0	1	1	0	0
Աղետամոքսաբան	0,75	1	1	1	0	0	0	1	0
Նյարդաբան	0,75	1	1	1	0	0	0	1	0
Հոգեբույժ	1	1	1	1	0	0	0	0	1
Թմրաբան	0,25	1	1	0	0	0	0	1	0
Սրտաբան	1	1	1	1	0	0	0	1	0
Մաշկաբան- վեներոլոգ	1	1	1	0	0	0	0	1	0
Վիրաբույժ	0,75	1	1	0	1	0	0	0	0
Ուռուցքաբան	1	1	1	1	0	0	0	1	0
Ակնաբույժ	0,75	2	2	2	0	0	1	1	0
Քիթ-կոկորդ-ականջաբան	1	2	2	2	1	0	1	0	0
Մանկաբարձգինեկոլոգ	4,75	6	6	6	0	1	3	1	1
Սոնոգրաֆիստ	1,75	3	3	3	0	0	2	1	0
Ֆթիզիատր	1,75	1	1	1	0	1	0	0	0
Ինֆեկցիոնիստ	0,75	1	1	1	0	1	0	0	0
Կլինիկական լաբորանտ	0,75	1	1	1	0	0	0	1	0
Թերապևտ ստոմատոլոգ	0,25	1	1	0	1	0	0	0	0
Դեղագործության կազմակերպիչ և կառավարիչ	1,5	1	1	1	0	0	0	1	0
ԱԱՊ ՕՂԱԿԻ ՄԻՋԻՆ ԲՈՒԺԱՆՁՆԱԿԱԶՄ									
Պաշտոնի անվանում	Զբաղված պաշտոնների քանակը	Ֆիզիկական անձերի քանակը		որոնցից՝ կանայք (սյուն 2-ից)	Ֆիզիկական անձերի թվաքանակը (սյուն.2-ից) տարիքային խմբեր				
		Ընդամենը (ներառյալ ֆիզ. արձակուրդում, զին. ծառայությունում, գործուղումում գտնվող և այլ անձանց	Ներկա պահին աշխատող		18-34	35_44	45_54	55_64	65 ⁺
Ընդամենը միջին բուժանձնակազմ ըստ մասնագիտությունների և ծառայությունների	36,75	58	57	58	7	16	22	12	1
Ընտանեկան բուժքույր	3,5	5	5	5	0	1	3	1	0
Մանկական բուժքույր	4	5	5	5	1	2	2	0	0
Վիրակապարանի բուժքույր	0,75	1	1	1	0	0	0	1	0
Հոգեբուժության և նարկոլոգիայի բուժքույր	1	1	1	1	0	0	0	1	0
Ստոմատոլոգիայի բուժքույր	0,25	1	1	1	0	0	1	0	0
Այլ կարիներտների բուժքույրեր	18,75	31	31	31	3	11	14	3	0
Ֆունկցիոնալ ախտորոշման	4	5	5	5	0	1	2	2	0
Մանկաբարձուհի	2,5	7	6	7	3	0	0	3	1
Լաբորանտներ	1	1	1	1	0	1	0	0	0
Ռենտգեն լաբորանտներ և ռենտգեն տեխնիկներ	1	1	1	1	0	0	0	1	0

Աղյուսակ 27. ԱՇՏԱՐԱԿԻ ԲԿ ՄԱՐԴԿԱՅԻՆ ՆԵՐՈՒԺ

ՀԻՎԱՆԴԱՆՈՑԱՅԻՆ ՕՂԱԿԻ ԲԺԵՇԿՆԵՐ									
Պաշտոնի անվանում	Չբաղված պաշտոնների քանակը	Ֆիզիկական անձերի քանակը		որոնցից՝ կանայք (սյուն 2-ից)	Ֆիզիկական անձերի թվաքանակը (սյուն.2-ից) տարիքային խմբեր				
		Ընդամենը (ներառյալ ֆիզ. արձակուրդում, զին. ծառայությունում, գործուղումում գտնվող և այլ անձանց	Ներկա պահին աշխատող		22_34	35_44	45_54	55_64	65>
Բժիշկներ – ընդամենը *	21	27	27	14	5	2	4	9	7
Գործադիր մարմնի ղեկավար և տեղակալներ	2	2	2	1	0	0	1	1	0
Թերապևտներ - ընդամենը	0,75	1	1	1	0	0	0	0	1
Մանկաբույժներ - ընդամենը	1	1	1	1	0	0	0	1	0
Նեոնատոլոգ	1	2	2	2	0	0	0	1	1
Նյարդաբան	0,5	1	1	1	0	0	0	0	1
Վիրաբույժ	2	4	4	0	1	0	0	3	0
Վնասվածքաբան և օրթոպեդ	0,5	2	2	0	1	0	1	0	0
Ակնաբույժ	0,5	1	1	1	1	0	0	0	0
Մանկաբարձգինեկոլոգ	1,25	3	3	0	0	0	1	1	1
Անեսթեզիոլոգ	3,5	1	1	0	0	0	0	0	1
Ֆիզիոթերապևտ	0,5	1	1	1	0	0	0	1	0
Ռենտգենոլոգ	2	2	2	1	1	1	0	0	0
Սոնոգրաֆիստ	1	1	1	1	0	1	0	0	0
Ինֆեկցիոնիստ	1	1	1	1	0	0	0	0	1
Ուռուլոգ	0,5	1	1	0	1	0	0	0	0
Դատա-բժշկական փորձագետ	0,5	0	0	0	0	0	0	0	0
Կլինիկական լաբորանտ	2,25	3	3	3	0	0	1	1	1
Բժիշկ վիճակագիր	0,25	0	0	0	0	0	0	0	0
Դեղագործության կազմակերպիչ և կառավարիչ	2	2	2	2	0	0	2	0	0
ՀԻՎԱՆԴԱՆՈՑԱՅԻՆ ՕՂԱԿԻ ՄԻՋԻՆ ԲՈՒԺԱՆՁՆԱԿԱԶՄ									
Պաշտոնի անվանում	Չբաղված պաշտոնների քանակը	Ֆիզիկական անձերի քանակը		որոնցից՝ կանայք (սյուն 2-ից)	Ֆիզիկական անձերի թվաքանակը (սյուն.2-ից) տարիքային խմբեր				
		Ընդամենը (ներառյալ ֆիզ. արձակուրդում, զին. ծառայությունում, գործուղումում գտնվող և այլ անձանց	Ներկա պահին աշխատող		18-34	35_44	45_54	55_64	65>
Ընդամենը միջին բուժանձնակազմ ըստ մասնագիտությունների և ծառայությունների	47,75	61	61	61	4	7	21	25	4
Մանկական բուժքույր	4,5	5	5	5	0	0	1	4	0
Բուժքույր նեոնատոլոգ	3,5	5	5	5	0	0	0	5	0
Բուժքույր անեսթեզիոլոգ	4,25	4	4	4	0	0	2	2	0
Ֆիզիոթերապևտիկ և վերականգնողական բուժքույր	0,25	1	1	1	1	0	0	0	0
Այլ կաբինետների բուժքույրեր	22,75	29	29	29	3	1	14	9	2
Բուժքույրական գործի կառավարիչ	1	1	1	1	0	0	1	0	0
Մանկաբարձուհի	4,5	6	6	6	0	3	0	3	0
Լաբորանտներ	3,5	4	4	4	0	2	2	0	0
Ռենտգեն լաբորանտներ և ռենտգեն տեխնիկներ	2,5	5	5	5	0	1	1	2	1

Աղյուսակ 28. ԹԱԼԻՆԻ ԲԿ ՄԱՐԴԿԱՅԻՆ ՆԵՐՈՒԺ

ԱԱՊ ՕՂԱԿԻ ԲԺԻՇԿՆԵՐ										
Պաշտոնի անվանում	Զբաղված պաշտոնների քանակը	Ֆիզիկական անձերի քանակը			որոնցից՝ կանայք (սյուն 2-ից)	Ֆիզիկական անձերի թվաքանակը (սյուն.2-ից) տարիքային խմբեր				
		Ընդամենը (ներառյալ ֆիզ. արձ-ում, զին. ծառայութ-ում, գործուղումում գտնվող և այլ անձանց	Ներկա պահին աշխատող	22_34		35_44	45_54	55_64	65^	
Բժիշկներ – ընդամենը *	24,75	24	21	23	6	4	6	5	3	
Գործադիր մարմնի ղեկավար և տեղակալներ	1	1	1	1	0	0	0	1	0	
Թերապևտներ - ընդամենը	5	5	4	5	0	2	1	2	0	
նրանցից տեղամասային	2	2	2	2	0	2	0	0	0	
կցագրված	3	3	3	3	0	0	1	2	0	
Ներգատաբան	1	2	1	2	2	0	0	0	0	
Մանկաբույժներ - ընդամենը	3,5	3	3	3	0	1	1	0	1	
նրանցից տեղամասային	1	1	1	1	0	1	0	0	0	
կցագրված	1	1	1	1	0	0	1	0	0	
Նյարդաբան	0,25	0	0	0	0	0	0	0	0	
Հոգեբույժ	0,5	1	1	1	0	0	1	0	0	
Թմրաբան	0,5	0	0	0	0	0	0	0	0	
Սրտաբան	0,5	0	0	0	0	0	0	0	0	
Մաշկաբան- վեներոլոգ	1	1	1	1	1	0	0	0	0	
Վիրաբույժ	0,5	0	0	0	0	0	0	0	0	
Ուռուցքաբան	0,5	0	0	0	0	0	0	0	0	
Ակնաբույժ	1	2	1	2	1	1	0	0	0	
Քիթ-կոկորդ-ականջաբան	1	1	1	1	0	0	1	0	0	
Մանկաբարձգինեկոլոգ	2	2	2	2	0	0	0	1	1	
Շտապ օգնության բժիշկ	1	1	1	1	1	0	0	0	0	
Ֆիզիոթերապևտ	0,5	0	0	0	0	0	0	0	0	
Ռենտգենոլոգ	1	1	1	1	1	0	0	0	0	
Սոնոգրաֆիստ	1	1	1	1	0	0	1	0	0	
Ֆթիզիատր	1	1	1	1	0	0	0	1	0	
Կլինիկական լաբորանտ	1	1	1	1	0	0	1	0	0	
Ընտանեկան ստոմատոլոգ	1	1	1	0	0	0	0	0	1	
ԱԱՊ ՕՂԱԿԻ ՄԻՋԻՆ ԲՈՒԺԱՆՁՆԱԿԱԶՄ										
Պաշտոնի անվանում	Զբաղված պաշտոնների քանակը	Ֆիզիկական անձերի քանակը			որոնցից՝ կանայք (սյուն 2-ից)	Ֆիզիկական անձերի թվաքանակը (սյուն.2-ից) տարիքային խմբեր				
		Ընդամենը (ներառյալ ֆիզ. արձակուրդում, զին. ծառայութ-ում, գործուղումում գտնվող անձանց	Ներկա պահին աշխատող	18-34		35_44	45_54	55_64	65^	
Ընդամենը միջին բուժանձնակազմ՝ ըստ մասնագիտ-ի և ծառայութ-ի	67,25	73	68	73	14	18	19	21	1	
Մանկական բուժքույր	5	5	5	5	0	0	3	2	0	
Շտապ և անհետաձգելի օգնության բուժքույր	6	6	6	6	0	2	2	1	1	
Ֆիզիոթերապևտիկ և վերականգնողական բուժքույր	1	1	1	1	0	0	0	1	0	
Հոգեբուժության և նարկոլոգիայի բուժքույր	1	1	1	1	0	0	0	1	0	
Ստոմատոլոգիայի բուժքույր	1	1	1	1	1	0	0	0	0	
Այլ կաբինետների բուժքույրեր	46,25	52	48	52	11	13	14	14	0	
Մանկաբարձուհի	4	4	3	4	1	2	0	1	0	
Լաբորանտներ	2	2	2	2	1	0	0	1	0	
Միջին բուժվիճակագիր	1	1	1	1	0	1	0	0	0	
Դեղագործ	1	1	1	1	1	0	0	0	0	

Աղյուսակ 29. ԹԱԼԻՆԻ ԲԿ ՄԱՐԴԿԱՅԻՆ ՆԵՐՈՒԺ

ՀԻՎԱՆԴԱՆՈՑԱՅԻՆ ՕՂԱԿԻ ԲԺՇԿՆԵՐ									
Պաշտոնի անվանում	Ջբաղված պաշտոնների քանակը	Ֆիզիկական անձերի քանակը		որոնցից՝ կանայք (սյուն 2-ից)	Ֆիզիկական անձերի թվաքանակը (սյուն.2-ից) տարիքային խմբեր				
		Ընդամենը (ներառյալ ֆիզ. արձակուրդում, զին. ծառայությունում, գործուղումում գտնվող և այլ անձանց	Ներկա պահին աշխատող		22_34	35_44	45_54	55_64	65>
Բժիշկներ – ընդամենը *	21,5	20	19	11	2	4	8	1	5
Գործադիր մարմնի ղեկավար և տեղակալներ	2	2	2	1	0	0	1	0	1
Թերապևտներ - ընդամենը	2	2	2	1	0	1	0	1	0
Մանկաբույժներ - ընդամենը	1	1	1	0	0	0	1	0	0
Նեոնատոլոգ	0,5	0	0	0	0	0	0	0	0
Նյարդաբան	1	1	1	1	0	1	0	0	0
Սրտաբան	1	1	1	1	0	0	1	0	0
Վիրաբույժ	3	4	3	0	1	2	0	0	1
Քիթ-կոկորդ-ականջաբան	0,5	0	0	0	0	0	0	0	0
Մանկաբարձգինեկոլոգ	3	3	3	3	1	0	1	0	1
Անեսթեզիոլոգ	1	1	1	1	0	0	1	0	0
Ռենտգենոլոգ	1	1	1	0	0	0	0	0	1
Սոնոգրաֆիստ	1	1	1	0	0	0	1	0	0
Ինֆեկցիոնիստ	0,5	0	0	0	0	0	0	0	0
Կլինիկական լաբորանտ	3,5	3	3	3	0	0	2	0	1
Հիվանդանոցային համաճարակաբան	0,5	0	0	0	0	0	0	0	0
ՀԻՎԱՆԴԱՆՈՑԱՅԻՆ ՕՂԱԿԻ ՄԻԶԻՆ ԲՈՒԺԱՆՁՆԱԿԱԶՄ									
Պաշտոնի անվանում	Ջբաղված պաշտոնների քանակը	Ֆիզիկական անձերի քանակը		որոնցից՝ կանայք (սյուն 2-ից)	Ֆիզիկական անձերի թվաքանակը (սյուն.2-ից) տարիքային խմբեր				
		Ընդամենը (ներառյալ ֆիզ. արձակուրդում, զին. ծառայությունում, գործուղումում գտնվող և այլ անձանց	Ներկա պահին աշխատող		18-34	35_44	45_54	55_64	65>
Ընդամենը միջին բուժանձնակազմ՝ ըստ մասնագիտությունների և ծառայությունների	65,75	62	57	60	7	13	20	20	2
Մանկական բուժքույր	5	5	3	5	1	3	0	1	0
Բուժքույր նեոնատոլոգ	6	6	6	6	0	1	4	1	0
Վիրակապարանի բուժքույր	1	1	1	1	0	1	0	0	0
Բուժքույր անեսթեզիոլոգ	6	6	6	6	1	0	3	2	0
Այլ կաբինետների բուժքույրեր	32,25	29	26	29	4	7	8	10	0
Մանկաբարձուհի	6	6	6	6	1	0	2	3	0
Բուժակ	1	1	1	0	0	0	0	0	1
Լաբորանտներ	5,5	5	5	5	0	0	3	2	0
Ռենտգեն լաբորանտներ և ռենտգեն տեխնիկներ	2	2	2	1	0	0	0	1	1
Միջին բուժվիճակագիր	1	1	1	1	0	1	0	0	0

Աղյուսակ 30. ԱՊԱՐԱՆԻ ԲԿ ՄԱՐԴԿԱՅԻՆ ՆԵՐՈՒԺ

ԱԱՊ ՕՂԱԿԻ ԲԺՇԿՆԵՐ									
Պաշտոնի անվանում	Ջբաղված պաշտոնների քանակը	Ֆիզիկական անձերի քանակը		որոնցից՝ կանայք (սյուն 2-ից)	Ֆիզիկական անձերի թվաքանակը (սյուն.2-ից) տարիքային խմբեր				
		Ընդամենը (ներառյալ ֆիզ. արձակուրդում, գին. ծառ-ում, գործուղում գտնվող և այլ անձանց	Ներկա պահին աշխատող		22_34	35_44	45_54	55_64	65^
Բժիշկներ – ընդամենը *	21,5	21	20	13	2	12	3	2	2
Գործադիր մարմնի ղեկավար և տեղակալներ	1	1	1	0	0	0	0	0	1
Թերապևտներ - ընդամենը	3	3	3	3	0	2	1	0	0
նրանցից տեղամասային կցագրված	2	2	2	2	0	2	0	0	0
Ներգատաբան	1	1	1	1	0	0	1	0	0
Մանկաբույժներ - ընդամենը	0,5	0	0	0	0	0	0	0	0
նրանցից տեղամասային կցագրված	2	2	2	2	0	1	0	0	1
Նյարդաբան	1	1	1	1	0	0	0	0	1
Հոգեբույժ	1	1	1	1	0	0	0	1	0
Թմրաբան	0,5	0	0	0	0	0	0	0	0
Սրտաբան	0,5	0	0	0	0	0	0	0	0
Մաշկաբան- վեներոլոգ	1	1	1	0	0	1	0	0	0
Վիրաբույժ	1	1	1	0	0	1	0	0	0
Վնասվածքաբան և օրթոպեդ	1	1	1	0	0	0	1	0	0
Ուռուցքաբան	0,5	0	0	0	0	0	0	0	0
Ակնաբույժ	1	1	1	1	1	0	0	0	0
Քիթ-կոկորդ-ականջաբան	1	1	1	0	0	1	0	0	0
Մանկաբարձգինեկոլոգ	1	1	1	1	0	1	0	0	0
Ռենտգենոլոգ	1	1	1	0	1	0	0	0	0
Սոնոգրաֆիստ	1	1	1	1	0	1	0	0	0
Ֆթիզիատր	1	1	1	1	0	0	0	1	0
Կլինիկական լաբորանտ	1	1	1	1	0	1	0	0	0
Թերապևտ ստոմատոլոգ	1,5	3	2	1	0	3	0	0	0
ԱԱՊ ՕՂԱԿԻ ՄԻՋԻՆ ԲՈՒԺԱՆՁՆԱԿԱԶՄ									
Պաշտոնի անվանում	Ջբաղված պաշտոնների քանակը	Ֆիզիկական անձերի քանակը		որոնցից՝ կանայք (սյուն 2-ից)	Ֆիզիկական անձերի թվաքանակը (սյուն.2-ից) տարիքային խմբեր				
		Ընդամենը (ներառյալ ֆիզ. արձակուրդում, գին. ծառ-ում, գործուղումում գտնվող և այլ անձանց	Ներկա պահին աշխատող		18-34	35_44	45_54	55_64	65^
Ընդամենը միջին բուժանձնակազմ ըստ մասնագիտ-ի և ծառայութ-ի	31	34	30	29	7	15	10	1	1
Մանկական բուժքույր	2	2	2	2	0	2	0	0	0
Հոգեբուժության և նարկոլոգիայի բուժքույր	1	1	1	1	0	1	0	0	0
Ստոմատոլոգիայի բուժքույր	0,5	1	1	1	1	0	0	0	0
Այլ կաբինետների բուժքույրեր	12,5	14	11	10	1	11	2	0	0
Ֆունկցիոնալ ախտորոշման	1	1	1	1	0	0	1	0	0
Մանկաբարձուհի	1	1	1	1	1	0	0	0	0
Բուժակ	8	8	8	8	1	0	7	0	0
Լաբորանտներ	2	2	2	2	0	1	0	1	0
Ռենտգեն լաբորանտներ և ռենտգեն տեխնիկներ	1	2	1	1	1	0	0	0	1
Այլ միջին անձնակազմ	2	2	2	2	2	0	0	0	0

Աղյուսակ 31 ԱՊԱՐԱՆԻ ԲԿ ՄԱՐԴԿԱՅԻՆ ՆԵՐՈՒԺ

ՀԻՎԱՆԴԱՆՈՑԱՅԻՆ ՕՂԱԿԻ ԲԺԻՇԿՆԵՐ									
Պաշտոնի անվանում	Ջբաղված պաշտոնների քանակը	Ֆիզիկական անձերի քանակը		որոնցից՝ կանայք (սյուն 2-ից)	Ֆիզիկական անձերի թվաքանակը (սյուն.2-ից) տարիքային խմբեր				
		Ընդամենը (ներառյալ ֆիզ. արձակուրդում, զին. ծառայությունում, գործուղումում գտնվող և այլ անձանց	Ներկա պահին աշխատող		22_34	35_44	45_54	55_64	65 ^{>}
Բժիշկներ - ընդամենը *	14	11	11	7	4	2	5	0	0
Գործադիր մարմնի ղեկավար և տեղակալներ	2	2	2	1	0	0	2	0	0
Թերապևտներ - ընդամենը	1	1	1	1	0	0	1	0	0
Մանկաբույժներ - ընդամենը	0,5	0	0	0	0	0	0	0	0
Մանկական անեսթեզիոլոգ/ռեանիմատոլոգ	1	1	1	0	0	0	1	0	0
Վիրաբույժ	1	1	1	0	0	0	1	0	0
Մանկաբարձգինեկոլոգ	1	1	1	1	0	1	0	0	0
Շտապ օգնության բժիշկ	4,5	3	3	2	3	0	0	0	0
Անեսթեզիոլոգ	1	1	1	1	1	0	0	0	0
Ռենտգենոլոգ	0,5	0	0	0	0	0	0	0	0
Սոնոգրաֆիստ	1	1	1	1	0	1	0	0	0
Կլինիկական լաբորանտ	0,5	0	0	0	0	0	0	0	0
Դեղագործության կազմակերպիչ և կառավարիչ	1	1	1	0	0	1	0	0	0
ՀԻՎԱՆԴԱՆՈՑԱՅԻՆ ՕՂԱԿԻ ՄԻՋԻՆ ԲՈՒԺԱՆՁՆԱԿԱԶՄ									
Պաշտոնի անվանում	Ջբաղված պաշտոնների քանակը	Ֆիզիկական անձերի քանակը		որոնցից՝ կանայք (սյուն 2-ից)	Ֆիզիկական անձերի թվաքանակը (սյուն.2-ից) տարիքային խմբեր				
		Ընդամենը (ներառյալ ֆիզ. արձակուրդում, զին. ծառայությունում, գործուղումում գտնվող և այլ անձանց	Ներկա պահին աշխատող		18-34	35_44	45_54	55_64	65 ^{>}
Ընդամենը - միջին բուժանձնակազմ ըստ մասնագիտությունների և ծառայությունների	56	56	49	56	27	21	8	0	0
Բուժքույր նեոնատոլոգ	5	5	5	5	2	3	0	0	0
Վիրակապարանի բուժքույր	2	2	2	2	0	2	0	0	0
Բուժքույր անեսթեզիոլոգ	2	2	2	2	2	0	0	0	0
Շտապ և անհետաձգելի օգնության բուժքույր	3	3	3	3	1	0	2	0	0
Այլ կաբինետների բուժքույրեր	42	42	35	42	22	14	6	0	0
Լաբորանտներ	2	2	2	2	0	2	0	0	0

Աղյուսակ.32. ԾԱՂԿԱՀՈՎՏԻ ԲԿ ՄԱՐԴԿԱՅԻՆ ՆԵՐՈՒԺ

ԱԱՊ ՕՂԱԿԻ ԲԺԻՇԿՆԵՐ									
Պաշտոնի անվանում	Զբաղված պաշտոնների քանակը	Ֆիզիկական անձերի քանակը		որոնցից՝ կանայք (սյուն 2-ից)	Ֆիզիկական անձերի թվաքանակը (սյուն.2-ից) տարիքային խմբեր				
		Ընդամենը (ներառյալ ֆիզ. արձակուրդում, գիրծուղումում գտնվող և այլ անձանց	Ներկա պահին աշխատող		22_34	35_44	45_54	55_64	65>
Բժիշկներ – ընդամենը *	13,5	10	10	4	4	0	4	1	1
Գործադիր մարմնի ղեկավար և տեղակալներ	1	1	1	1	0	0	1	0	0
Թերապևտներ - ընդամենը	2	2	2	0	1	0	1	0	0
Ներգատաբան	1	1	1	1	1	0	0	0	0
Մանկաբույժներ - ընդամենը	2	1	1	1	0	0	0	1	0
Նյարդաբան	0,5	0	0	0	0	0	0	0	0
Սրտաբան	0,5	1	1	0	1	0	0	0	0
Մաշկաբան- վեներոլոգ	0,5	0	0	0	0	0	0	0	0
Վիրաբույժ	0,75	1	1	0	0	0	0	0	1
Ուռուցքաբան	0,25	0	0	0	0	0	0	0	0
Քիթ-կոկորդ-ականջաբան	0,5	0	0	0	0	0	0	0	0
Մանկաբարձգինեկոլոգ	1,5	1	1	1	0	0	1	0	0
Սոնոգրաֆիստ	0,5	1	1	0	0	0	1	0	0
Ֆթիզիատր	0,5	0	0	0	0	0	0	0	0
Ինֆեկցիոնիստ	0,5	0	0	0	0	0	0	0	0
Թերապևտ ստոմատոլոգ	1	1	1	0	1	0	0	0	0
Բժիշկ վիճակագիր	0,5	0	0	0	0	0	0	0	0
ԱԱՊ ՕՂԱԿԻ ՄԻՋԻՆ ԲՈՒԺԱՆՁՆԱԿԱԶՄ									
Պաշտոնի անվանում	Զբաղված պաշտոնների քանակը	Ֆիզիկական անձերի քանակը		որոնցից՝ կանայք (սյուն 2-ից)	Ֆիզիկական անձերի թվաքանակը (սյուն.2-ից) տարիքային խմբեր				
		Ընդամենը (ներառյալ ֆիզ. արձակուրդում, գիրծուղումում գտնվող և այլ անձանց	Ներկա պահին աշխատող		18-34	35_44	45_54	55_64	65>
Ընդամենը միջին բուժանձնակազմ ըստ մասնագիտությունների և ծառայությունների	40,5	45	41	44	13	8	13	9	2
Մանկական բուժքույր	1,75	2	2	2	0	1	1	0	0
Ֆիզիոթերապևտիկ և վերականգնողական բուժքույր	0,25	0	0	0	0	0	0	0	0
Հոգեբուժության և նարկոլոգիայի բուժքույր	1	1	1	1	0	0	0	1	0
Ստոմատոլոգիայի բուժքույր	0,75	1	1	1	0	0	0	1	0
Այլ կաբինետների բուժքույրեր	7,75	9	7	9	4	2	2	1	0
Ֆունկցիոնալ ախտորոշման	1,5	2	2	2	1	0	1	0	0
Բուժքույր կանխարգելիչ բժշկությունում	2	2	2	2	0	0	2	0	0
Ընտանեկան և համայնքային բժշկության բուժքույր	18	18	17	18	3	3	7	4	1
Մանկաբարձուհի	3	4	3	4	3	0	0	0	1
Լաբորանտներ	2,75	3	3	3	1	1	0	1	0
Ռենտգեն լաբորանտներ և ռենտգեն տեխնիկներ	0,75	1	1	0	0	0	0	1	0
Միջին բուժվիճակագիր	1	2	2	2	1	1	0	0	0

Աղյուսակ 33 ԾԱՂԿԱՀՈՎՏԻ ԲԿ ՄԱՐԴԿԱՅԻՆ ՆԵՐՈՒԺ

ՀԻՎԱՆԴԱՆՈՑԱՅԻՆ ՕՂԱԿԻ ԲԺԻՇԿՆԵՐ

Պաշտոնի անվանում	Զբաղված պաշտոնների քանակը	Ֆիզիկական անձերի քանակը		որոնցից՝ կանայք (սյուն 2-ից)	Ֆիզիկական անձերի թվաքանակը (սյուն.2-ից) տարիքային խմբեր				
		Ընդամենը (ներառյալ ֆիզ. արձակուրդում, գին. ծառայությունում, գործուղումում գտնվող և այլ անձանց	Ներկա պահին աշխատող		22_34	35_44	45_54	55_64	65>
Բժիշկներ – ընդամենը *	13	4	4	1	0	2	1	1	0
Գործադիր մարմնի ղեկավար և տեղակալներ	2	2	2	0	0	1	0	1	0
Թերապևտներ - ընդամենը	1	0	0	0	0	0	0	0	0
Մանկաբույժներ - ընդամենը	1	0	0	0	0	0	0	0	0
Վիրաբույժ	1	0	0	0	0	0	0	0	0
Մանկաբարձգինեկոլոգ	1	0	0	0	0	0	0	0	0
Շտապ օգնության բժիշկ	4,5	0	0	0	0	0	0	0	0
Անեսթեզիոլոգ	1	1	1	0	0	0	1	0	0
Ռենտգենոլոգ	1	1	1	1	0	1	0	0	0
Սոնոգրաֆիստ	0,5	0	0	0	0	0	0	0	0

ՀԻՎԱՆԴԱՆՈՑԱՅԻՆ ՕՂԱԿԻ ՄԻՋԻՆ ԲՈՒԺԱՆՁՆԱԿԱԶ

Պաշտոնի անվանում	Զբաղված պաշտոնների քանակը	Ֆիզիկական անձերի քանակը		որոնցից՝ կանայք (սյուն 2-ից)	Ֆիզիկական անձերի թվաքանակը (սյուն.2-ից) տարիքային խմբեր				
		Ընդամենը (ներառյալ ֆիզ. արձակուրդում, գին. ծառայությունում, գործուղումում գտնվող և այլ անձանց	Ներկա պահին աշխատող		18-34	35_44	45_54	55_64	65>
Ընդամենը միջին բուժանձնակազմ ըստ մասնագիտությունների և ծառայությունների	26	29	24	29	9	8	8	4	0
Բուժքույր նեոնատոլոգ	4,5	5	4	5	2	2	1	0	0
Վիրակապարանի բուժքույր	1	1	1	1	1	0	0	0	0
Բուժքույր անեսթեզիոլոգ	0,5	0	0	0	0	0	0	0	0
Շտապ և անհետաձգելի օգնության բուժքույր	4,5	6	5	6	2	2	2	0	0
Այլ կաբինետների բուժքույրեր	10	13	10	13	3	4	4	2	0
Բուժքույրական գործի կառավարիչ	1	1	1	1	0	0	1	0	0
Մանկաբարձուհի	4,5	3	3	3	1	0	0	2	0

Աղյուսակ 34. ԱՐՏԵՆԻԻ ԱԿ ՄԱՐԴԱՅԻՆ ՆԵՐՈՒԺ

ԱԱՊ ՕՂԱԿԻ ԲԺԻՇԿՆԵՐ									
Պաշտոնի անվանում	Զբաղված պաշտոնների քանակը	Ֆիզիկական անձերի քանակը		որոնցից՝ կանայք (սյուն 2-ից)	Ֆիզիկական անձերի թվաքանակը (սյուն.2-ից) տարիքային խմբեր				
		Ընդամենը (ներառյալ ֆիզ. արձակուրդում, գին. ծառայությունում, գործուղումում գտնվող և այլ անձանց	Ներկա պահին աշխատող		22_34	35_44	45_54	55_64	65>
Բժիշկներ – ընդամենը *	3,5	1	1	1	0	0	0	1	0
Գործադիր մարմնի ղեկավար և տեղակալներ	1	1	1	1	0	0	0	1	0
Ընտանեկան բժիշկներ	2	0	0	0	0	0	0	0	0
ԱԱՊ ՕՂԱԿԻ ՄԻՋԻՆ ԲՈՒԺԱՆՁՆԱԿԱԶՄ									
Պաշտոնի անվանում	Զբաղված պաշտոնների քանակը	Ֆիզիկական անձերի քանակը		որոնցից՝ կանայք (սյուն 2-ից)	Ֆիզիկական անձերի թվաքանակը (սյուն.2-ից) տարիքային խմբեր				
		Ընդամենը (ներառյալ ֆիզ. արձակուրդում, գին. ծառայությունում, գործուղումում գտնվող և այլ անձանց	Ներկա պահին աշխատող		18-34	35_44	45_54	55_64	65>
Ընդամենը միջին բուժանձնակազմ ըստ մասնագիտությունների և ծառայությունների	5	7	7	7	2	0	3	1	1
Ընտանեկան բուժքույր	1	1	1	1	0	0	1	0	0
Այլ կաբինետների բուժքույրեր	2,75	4	4	4	2	0	1	0	1
Մանկաբարձուհի	0,75	1	1	1	0	0	1	0	0
Լաբորանտներ	0,5	1	1	1	0	0	0	1	0

Աղյուսակ 35. ԱՐՏԵՆԻԻ ԱԿ ՄԱՐԴԱՅԻՆ ՆԵՐՈՒԺ

ՀԻՎԱՆԴԱՆՈՑԱՅԻՆ ՕՂԱԿԻ ԲԺԻՇԿՆԵՐ									
Պաշտոնի անվանում	Զբաղված պաշտոնների քանակը	Ֆիզիկական անձերի քանակը		որոնցից՝ կանայք (սյուն2-ից)	Ֆիզիկական անձերի թվաքանակը (սյուն.2-ից) տարիքային խմբեր				
		Ընդամենը (ներառյալ ֆիզ. արձակուրդում, գին. ծառայությունում, գործուղումում գտնվող և այլ անձանց	Ներկա պահին աշխատող		22_34	35_44	45_54	55_64	65>
Բժիշկներ – ընդամենը *	1,75	1	1	1	1	0	0	0	0
Գործադիր մարմնի ղեկավար և տեղակալներ	1	0	0	0	0	0	0	0	0
Մանկաբարձգինեկոլոգ	0,75	1	1	1	1	0	0	0	0
ՀԻՎԱՆԴԱՆՈՑԱՅԻՆ ՕՂԱԿԻ ՄԻՋԻՆ ԲՈՒԺԱՆՁՆԱԿԱԶՄ									
Պաշտոնի անվանում	Զբաղված պաշտոնների քանակը	Ֆիզիկական անձերի քանակը		որոնցից՝ կանայք (սյուն 2-ից)	Ֆիզիկական անձերի թվաքանակը (սյուն.2-ից) տարիքային խմբեր				
		Ընդամենը (ներառյալ ֆիզ. արձակուրդում, գին. ծառայությունում, գործուղումում գտնվող և այլ անձանց	Ներկա պահին աշխատող		18-34	35_44	45_54	55_64	65>
Ընդամենը միջին բուժանձնակազմ ըստ մասնագիտությունների և ծառայությունների	3	3	2	2	2	0	0	1	0
Այլ կաբինետների բուժքույրեր	3	3	2	2	2	0	0	1	0

Աղյուսակ 36. ԱՐԱԳԱԾԻ ԱԿ ՄԱՐԴԿԱՅԻՆ ՆԵՐՈՒԺ

ԱԱՊ ՕՂԱԿԻ ԲԺԻՇԿՆԵՐ										
Պաշտոնի անվանում	Զբաղված պաշտոնների քանակը	Ֆիզիկական անձերի քանակը			որոնցից՝ կանայք (սյուն 2-ից)	Ֆիզիկական անձերի թվաքանակը (սյուն.2-ից) տարիքային խմբեր				
		Ընդամենը (ներառյալ ֆիզ. արձակուրդում, զին. ծառայությունում, գործուղումում գտնվող և այլ անձանց	Ներկա պահին աշխատող	22_34		35_44	45_54	55_64	65 ^{>}	
Բժիշկներ – ընդամենը *	6	3	3	2	0	1	2	0	0	
Գործադիր մարմնի ղեկավար և տեղակալներ	1	0	0	0	0	0	0	0	0	
Ընտանեկան բժիշկներ	2	2	2	2	0	0	2	0	0	
Մանկաբարձֆինեկոլոգ	1	0	0	0	0	0	0	0	0	
Կլինիկական լաբորանտ	1	0	0	0	0	0	0	0	0	
Թերապևտ ստոմատոլոգ	1	1	1	0	0	1	0	0	0	

ԱԱՊ ՕՂԱԿԻ ՄԻՋԻՆ ԲՈՒԺԱՆՁՆԱԿԱԶՄ										
Պաշտոնի անվանում	Զբաղված պաշտոնների քանակը	Ֆիզիկական անձերի քանակը			որոնցից՝ կանայք (սյուն 2-ից)	Ֆիզիկական անձերի թվաքանակը (սյուն.2-ից) տարիքային խմբեր				
		Ընդամենը (ներառյալ ֆիզ. արձակուրդում, զին. ծառայությունում, գործուղումում գտնվող և այլ անձանց	Ներկա պահին աշխատող	18-34		35_44	45_54	55_64	65 ^{>}	
Ընդամենը միջին բուժանձնակազմ ըստ մասնագիտությունների և ծառայությունների	8	8	8	8	0	2	4	2	0	
Մանկական բուժքույր	1	1	1	1	0	1	0	0	0	
Այլ կաբինետների բուժքույրեր	5	5	5	5	0	0	3	2	0	
Մանկաբարձուհի	1	1	1	1	0	1	0	0	0	
Լաբորանտներ	1	1	1	1	0	0	1	0	0	

Աղյուսակ 37. ԱՐԱԳԱԾԻ ԱԿ ՄԱՐԴԿԱՅԻՆ ՆԵՐՈՒԺ

ՀԻՎԱՆԴԱՆՈՑԱՅԻՆ ՕՂԱԿԻ ԲԺԻՇԿՆԵՐ										
Պաշտոնի անվանում	Զբաղված պաշտոնների քանակը	Ֆիզիկական անձերի քանակը			որոնցից՝ կանայք (սյուն2-ից)	Ֆիզիկական անձերի թվաքանակը (սյուն.2-ից) տարիքային խմբեր				
		Ընդամենը (ներառյալ ֆիզ. արձակուրդում, զին. ծառայությունում, գործուղումում գտնվող և այլ անձանց	Ներկա պահին աշխատող	22_34		35_44	45_54	55_64	65 ^{>}	
Բժիշկներ – ընդամենը *	1	2	2	2	0	0	2	0	0	
Նեոնատոլոգ	0,5	1	1	1	0	0	1	0	0	
Մանկաբարձֆինեկոլոգ	0,5	1	1	1	0	0	1	0	0	

ՀԻՎԱՆԴԱՆՈՑԱՅԻՆ ՕՂԱԿԻ ՄԻՋԻՆ ԲՈՒԺԱՆՁՆԱԿԱԶՄ										
Պաշտոնի անվանում	Զբաղված պաշտոնների քանակը	Ֆիզիկական անձերի քանակը			որոնցից՝ կանայք (սյուն 2-ից)	Ֆիզիկական անձերի թվաքանակը (սյուն.2-ից) տարիքային խմբեր				
		Ընդամենը (ներառյալ ֆիզ. արձակուրդում, զին. ծառայութ-ում, գործուղ-ում գտնվող և այլ անձանց	Ներկա պահին աշխատող	18-34		35_44	45_54	55_64	65 ^{>}	
Ընդամենը միջին բուժանձնակազմ ըստ մասնագիտությունների և ծառայությունների	6	6	6	6	1	1	0	4	0	
Այլ կաբինետների բուժքույրեր	3	3	3	3	0	1	0	2	0	
Մանկաբարձուհի	3	3	3	3	1	0	0	2	0	

ՀՀ ԱՐԱԳԱԾՈՏՆԻ ՄԱՐԶ

ԱՇՏԱՐԱԿԻ ԲԺՇԿԱԿԱՆ ԿԵՆՏՐՈՆ ՓԲԸ

ԱՆՁՆԱԳՐԱՅԻՆ ՏՎՅԱԼՆԵՐ

Սպասարկվող ազգաբնակչություն	61.7 հազար մարդ
Ջբաղեցրած տարածքը	6713 մ²
Կադրային հագեցվածություն	
✓ Բժիշկներ բոլոր մասնագիտություններով	74
✓ Միջին բուժաշխատող	119
Մահճակալային ֆոնդ	72 մահճակալ
Ընդունվել են հիվանդներ	2058
Հիվանդանոցային մահացություն	34
Ծնունդներ	295
Կեսարյան հատումներ	11
Վիժումներ	58
Վիրահատություններ	323
Գործող բաժանմունքներ	
✓ Ընդհանուր վիրաբուժական	18 մահճակալ
✓ Մանկաբարձա-գինեկոլոգիական	19 մահճակալ
✓ Մանկաբուժական	8 մահճակալ
✓ Թերապևտիկ	15 մահճակալ
✓ Վերակենդանացման	(2) մահճակալ
✓ Ինֆեկցիոն	5 մահճակալ
✓ Քիթ-կոկորդ-ականջաբանական	5 մահճակալ
✓ Ուրոլոգիական	2 մահճակալ
✓ Պոլիկլինիկական ծառայություն	
✓ Շտապ բուժօգնություն	

ՀՀ Արագածոտնի մարզի Աշտարակի բժշկական կենտրոնը կազմավորվել է ՀՀ Կառավարության 2006 թվականի նոյեմբերի 2-ի թիվ 1911-Ն որոշման համաձայն՝ Աշտարակի հիվանդանոցի, Աշտարակի պոլիկլինիկայի և Աշտարակի մարզային շտապ օգնության կայանի միաձուլման արդյունքում:

Նախատեսվել է ֆինանսական համապատասխան ներդրումների առկայության դեպքում բոլոր ծառայությունները կենտրոնացնել հիվանդանոցի համար մեկ հիմնական մասնաշենքում: Օպտիմալացման արդյունքում Աշտարակի բժշկական կենտրոնի մահճակալային ֆոնդը կրճատվել է 140-ից 72-ի: Միավորման արդյունքում նախատեսվում է ազատել և ՀՀ կառավարությանն առընթեր պետական գույքի կառավարման վարչությանը հանձնել հիվանդանոցի հիմնական մասնաշենքը շուրջ 3000 մ² մակերեսով տարածք (կառուցված 1959 թ):

Աշտարակի ԲԿ-ն ունի հիվանդանոցային և պոլիկլինիկական մասեր և շտապօգնության կայան: Հիվանդանոցը կազմված է հետևյալ բաժանմունքներից՝ թերապևտիկ, ներառյալ՝ մանկական, վիրաբուժական,ինֆեկցիոն,մանակաբարձա-գինեկոլոգիական,ուռոլոգիական,քիթ-կոկորդ-ականջաբանական և վերակենդանացման: Աշտարակի ԲԿ-ն զբաղեցնում է 6.857 մ² տարածք, կազմված է երեք մասնաշենքերից, յուրաքանչյուրը կազմված էրեք հարկից: Թիվ 1 և թիվ 2 մասնաշենքերը միացված են իրար միջանցքով, իսկ հիմնական մասնաշենքը տեղակայված է առանձին: Թիվ 1 մասնաշենքում 2005-2007 թվականներին ՀՀ քաղաքաշինության նախարարությունը կատարել է մասնակի վերանորոգման աշխատանքներ:

Հիվանդանոցն ունի նաև երեք տնակային կառույց՝ դատաբժշկական փորձաքննություն, արյան կետ և ավտոտնակ: Բժշկական կենտրոնի պոլիկլինիկական զբաղեցնում է շուրջ 1.322 մ² տարածք: Շտապ օգնության կայանը տեղակայված է առանձին՝ տնակային կառույցում՝ շուրջ 280 մ²:

Աղյուսակ 1. ԱՐԱԳԱԾՈՏՆԻ ՄԱՐԶԻ ՀԻՎԱՆԴԱՆՈՑԱՅԻՆ ԲՈՒԺՕԳՆՈՒԹՅՈՒՆ ԻՐԱԿԱՆԱՑՆՈՂ ՀԻՄՆԱՐԿՆԵՐԻ ԳՈՐԾՈՒՆԵՈՒԹՅՈՒՆԸ, 2015

Բուժօգնության անվանումը	Մահճակալների թիվը	Ընդունվել են հիվանդներ		Մահճակալի տարեկան միջին զբաղվածությունը օրերով	Մահացել են հիվանդանոցում	
		Բացարձակ թիվ	100 բնակչի հաշվով		Բացարձակ թիվ	Հիվանդանոցային մահաբերություն (%)
Արագածոտնի մարզ ընդամենը	210	5456	4.2	138	44	0.8
Աշտարակի ԲԿ	72	2058	3.3	153	34	1.6
Թալինի ԲԿ	40	1390	4.2	190	5	0.4
Արտենիի ԱԿ	5	72	0.2	58	0	0
Ապարանի ԲԿ	60	1332	6.1	119	4	0.3
Արագածի ԱԿ	13	56	0.3	17	0	0
Ծաղկահովտի ԲԿ	20	548	4.1	138	1	0.2

Աղյուսակ 1. շարունակություն

Բուժօգնության անվանումը	Ծնունդների թիվը	Վիժումների թիվը	Կեսարյան հատումների թիվը	Վիրահատությունների թիվը
Արագածոտնի մարզ ընդամենը	934	216	67	1143
Աշտարակի ԲԿ	295	58	11	323
Թալինի ԲԿ	290	43	32	236
Արտենիի ԱԿ	72	0	0	18
Ապարանի ԲԿ	152	107	24	424
Արագածի ԱԿ	31	0	0	11
Ծաղկահովտի ԲԿ	94	8	0	131

Աղյուսակ 2. ԱՇՏԱՐԱԿԻ ԲԺՇԿԱԿԱՆ ԿԵՆՏՐՈՆԻ ՄԱՀՃԱԿԱԼԱՅԻՆ ՖՈՆԴԸ ԵՎ ԾԱՆՐԱԲԵՌՆՎԱԾՈՒԹՅՈՒՆԸ 2011-2015, %

Աշտարակի ԲԿ	Մահճակալների թիվ					Մահճակալների ծանրաբեռնվածություն %				
	2011	2012	2013	2014	2015	2011	2012	2013	2014	2015
Թերապևտիկ (2008-ից) նյարդաբանականը ներառյալ	15	15	15	15	15	70%	74%	82%	76%	71%
Վիրաբուժական	18	18	18	18	18	24%	23%	16%	11%	14%
Մանկական	5	5	7	8	8	100%	100%	100%	100%	97%
Ինֆեկցիոն	5	5	5	5	5	59%	55%	72%	95%	98%
Մանկաբարձագինեկոլոգիական	20	20	20	19	19	35%	33%	37%	32%	29%
Քիթ-կոկորդականջաբանական	5	5	5	5	5	6%	6%	24%	2%	1%
Ուրոլոգիական	2	2	2	2	2	52%	67%	8%	43%	63%
Վերակենդանացման	(2)	(2)	(2)	(2)	(2)	100%	100%	74%	81%	84%
Ընդամենը	70	70	72	72	72	46%	46%	47%	49%	48%

Աղյուսակ 3. ԱՇՏԱՐԱԿԻ ԲԺՇԿԱԿԱՆ ԿԵՆՏՐՈՆՈՒՄ ԻՐԱԿԱՆԱՑՎԱԾ ՎԻՐԱՀԱՏՈՒԹՅՈՒՆՆԵՐԻ ԵՎ ԾՆՆԴԱԲԵՐՈՒԹՅՈՒՆՆԵՐԻ ՇԱՐԺԸՆԹԱՑԸ, 2010-2015

	2010	2011	2012	2013	2014	2015
Վիրահատություններ	430	318	567	463	375	323
Ծննդաբերություններ	428	334	315	416	318	295

Վիրահատությունների թիվն աճել է 1.3 անգամ, իսկ ծննդաբերությունների թիվը՝ 1.5 անգամ:

Աղյուսակ 4. ԱՇՏԱՐԱԿԻ ԲԿ ՄԱՐԴԿԱՅԻՆ ՆԵՐՈՒԺ

ԱԱՊ ՕՐԱԿԻ ԲԺԻՇԿՆԵՐ									
Պաշտոնի անվանում	Զբաղված պաշտոնների քանակը	Ֆիզիկական անձերի քանակը		որոնցից՝ կանայք (սյուն 2-ից)	Ֆիզիկական անձերի թվաքանակը (սյուն.2-ից) տարիքային խմբեր				
		Ընդամենը (ներառյալ ֆիզ. արձակուրդում, զին. ծառայութ-մ, գործուղումում գտնվող և այլ անձանց	Ներկա պահին աշխատող		22_34	35_44	45_54	55_64	65 ⁺
Բժիշկներ – ընդամենը *	34	47	46	41	3	5	12	18	9
Գործադիր մարմնի ղեկավար և տեղակալներ	2	2	2	1	0	0	0	1	1
Ընտանեկան բժիշկներ	12,5	17	16	16	0	1	3	7	6
Դեռահասային բժիշկ	0,5	1	1	1	0	0	1	0	0
Ներգատաբան	0,75	2	2	2	0	1	1	0	0
Աղետամոքսաբան	0,75	1	1	1	0	0	0	1	0
Նյարդաբան	0,75	1	1	1	0	0	0	1	0
Հոգեբույժ	1	1	1	1	0	0	0	0	1
Թմրաբան	0,25	1	1	0	0	0	0	1	0
Սրտաբան	1	1	1	1	0	0	0	1	0
Մաշկաբան- վեներոլոգ	1	1	1	0	0	0	0	1	0
Վիրաբույժ	0,75	1	1	0	1	0	0	0	0
Ուռուցքաբան	1	1	1	1	0	0	0	1	0
Ակնաբույժ	0,75	2	2	2	0	0	1	1	0
Քիթ-կոկորդ-ականջաբան	1	2	2	2	1	0	1	0	0
Մանկաբարձգինեկոլոգ	4,75	6	6	6	0	1	3	1	1
Սոնոգրաֆիստ	1,75	3	3	3	0	0	2	1	0
Ֆթիզիատոր	1,75	1	1	1	0	1	0	0	0
Ինֆեկցիոնիստ	0,75	1	1	1	0	1	0	0	0
Կլինիկական լաբորանտ	0,75	1	1	1	0	0	0	1	0
Թերապևտ ստոմատոլոգ	0,25	1	1	0	1	0	0	0	0
Դեղագործության կազմակերպիչ և կառավարիչ	1,5	1	1	1	0	0	0	1	0
ԱԱՊ ՕՐԱԿԻ ՄԻՋԻՆ ԲՈՒԺԱՆՁՆԱԿԱԶՄ									
Պաշտոնի անվանում	Զբաղված պաշտոնների քանակը	Ֆիզիկական անձերի քանակը		որոնցից՝ կանայք (սյուն 2-ից)	Ֆիզիկական անձերի թվաքանակը (սյուն.2-ից) տարիքային խմբեր				
		Ընդամենը (ներառյալ ֆիզ. արձակուրդում, զին. ծառայությունում, գործուղումում գտնվող և այլ անձանց	Ներկա պահին աշխատող		18-34	35_44	45_54	55_64	65 ⁺
Ընդամենը միջին բուժանձնակազմ ըստ մասնագիտությունների և ծառայությունների	36,75	58	57	58	7	16	22	12	1
Ընտանեկան բուժքույր	3,5	5	5	5	0	1	3	1	0
Մանկական բուժքույր	4	5	5	5	1	2	2	0	0
Վիրակապարանի բուժքույր	0,75	1	1	1	0	0	0	1	0
Հոգեբուժության և նարկոլոգիայի բուժքույր	1	1	1	1	0	0	0	1	0
Ստոմատոլոգիայի բուժքույր	0,25	1	1	1	0	0	1	0	0
Այլ կաբինետների բուժքույրեր	18,75	31	31	31	3	11	14	3	0
Ֆունկցիոնալ ախտորոշման	4	5	5	5	0	1	2	2	0
Մանկաբարձուհի	2,5	7	6	7	3	0	0	3	1
Լաբորանտներ	1	1	1	1	0	1	0	0	0
Ռենտգեն լաբորանտներ և ռենտգեն տեխնիկներ	1	1	1	1	0	0	0	1	0

Աղյուսակ 5. ԱՇՏԱՐԱԿԻ ԲԿ-Ի ՄԱՐԴԿԱՅԻՆ ՆԵՐՈՒԺ

ՀԻՎԱՆԴԱՆՈՑԱՅԻՆ ՕՂԱԿԻ ԲԺԻՇԿՆԵՐ									
Պաշտոնի անվանում	Զբաղված պաշտոնների քանակը	Ֆիզիկական անձերի քանակը		որոնցից՝ կանայք (սյուն 2-ից)	Ֆիզիկական անձերի թվաքանակը (սյուն.2-ից) տարիքային խմբեր				
		Ընդամենը (ներառյալ ֆիզ. արձակուրդում, զին. ծառայությունում, գործուղումում գտնվող և այլ անձանց	Ներկա պահին աշխատող		22_34	35_44	45_54	55_64	65>
Բժիշկներ - ընդամենը *	21	27	27	14	5	2	4	9	7
Գործադիր մարմնի ղեկավար և տեղակալներ	2	2	2	1	0	0	1	1	0
Թերապևտներ - ընդամենը	0,75	1	1	1	0	0	0	0	1
Մանկաբույժներ - ընդամենը	1	1	1	1	0	0	0	1	0
Նեոնատոլոգ	1	2	2	2	0	0	0	1	1
Նյարդաբան	0,5	1	1	1	0	0	0	0	1
Վիրաբույժ	2	4	4	0	1	0	0	3	0
Վնասվածքաբան և օրթոպեդ	0,5	2	2	0	1	0	1	0	0
Ակնաբույժ	0,5	1	1	1	1	0	0	0	0
Մանկաբարձգինեկոլոգ	1,25	3	3	0	0	0	1	1	1
Անեսթեզիոլոգ	3,5	1	1	0	0	0	0	0	1
Ֆիզիոթերապևտ	0,5	1	1	1	0	0	0	1	0
Ռենտգենոլոգ	2	2	2	1	1	1	0	0	0
Սոնոգրաֆիստ	1	1	1	1	0	1	0	0	0
Ինֆեկցիոնիստ	1	1	1	1	0	0	0	0	1
Ուռուլոգ	0,5	1	1	0	1	0	0	0	0
Դատա-բժշկական փորձագետ	0,5	0	0	0	0	0	0	0	0
Կլինիկական լաբորանտ	2,25	3	3	3	0	0	1	1	1
Բժիշկ վիճակագիր	0,25	0	0	0	0	0	0	0	0
Դեղագործության կազմակերպիչ և կառավարիչ	2	2	2	2	0	0	2	0	0
ՀԻՎԱՆԴԱՆՈՑԱՅԻՆ ՕՂԱԿԻ ՄԻՋԻՆ ԲՈՒԺԱՆՁՆԱԿԱԶՄ									
Պաշտոնի անվանում	Զբաղված պաշտոնների քանակը	Ֆիզիկական անձերի քանակը		որոնցից՝ կանայք (սյուն 2-ից)	Ֆիզիկական անձերի թվաքանակը (սյուն.2-ից) տարիքային խմբեր				
		Ընդամենը (ներառյալ ֆիզ. արձակուրդում, զին. ծառայությունում, գործուղումում գտնվող և այլ անձանց	Ներկա պահին աշխատող		18-34	35_44	45_54	55_64	65>
Ընդամենը միջին բուժանձնակազմ ըստ մասնագիտությունների և ծառայությունների	47,75	61	61	61	4	7	21	25	4
Մանկական բուժքույր	4,5	5	5	5	0	0	1	4	0
Բուժքույր նեոնատոլոգ	3,5	5	5	5	0	0	0	5	0
Բուժքույր անեսթեզիոլոգ	4,25	4	4	4	0	0	2	2	0
Ֆիզիոթերապևտիկ և վերականգնողական բուժքույր	0,25	1	1	1	1	0	0	0	0
Այլ կաբինետների բուժքույրեր	22,75	29	29	29	3	1	14	9	2
Բուժքույրական գործի կառավարիչ	1	1	1	1	0	0	1	0	0
Մանկաբարձուհի	4,5	6	6	6	0	3	0	3	0
Լաբորանտներ	3,5	4	4	4	0	2	2	0	0
Ռենտգեն լաբորանտներ և ռենտգեն տեխնիկներ	2,5	5	5	5	0	1	1	2	1

Աղյուսակ 5. ԱՇՏԱՐԱԿԻ ԲԺՇԿԱԿԱՆ ԿԵՆՏՐՈՆՈՒՄ ԱՐՁԱՆԱԳՐՎԱԾ ՀԻՎԱՆԴՈՒԹՅՈՒՆՆԵՐՆ ԸՍՏ ՏԱՐԻՔԱՅԻՆ ԽՄԲԵՐԻ ԵՎ ՆՈՁՈՒՈԳԻԱՆԵՐԻ, 2015

Գյուլաների և առանձին հիվանդությունների անվանումը	ՀՄԴ 10	Մեծահասակներ			Երեխաներ (0-14 տարեկան)			Երեխաներ (15-17 տարեկան)					
		գրանցվել են տվյալ հիվանդությամբ		դիսպանսերային հսկողության տակ են հաշվետու տարեվերջին	գրանցվել են տվյալ հիվանդությամբ Ընդամենը		դիսպանսերային հսկողության տակ են հաշվետու տարեվերջին	գրանցվել են հիվանդներ տվյալ հիվանդությամբ				դիսպանսերային հսկողության տակ են հաշվետու տարեվերջին	
								Ընդամենը	այդ թվում՝ կյանքում առաջին անգամ ախտորոշված	Ընդամենը	այդ թվում՝ կյանքում առաջին անգամ ախտորոշված		
		Ընդամենը	այդ թվում՝ կյանքում առաջին անգամ ախտորոշված	Ընդամենը	այդ թվում՝ կյանքում առաջին անգամ ախտորոշված	Ընդամենը	այդ թվում՝ կյանքում առաջին անգամ ախտորոշված						
Ընդամենը	A00-T98	9243	2995	6417	4097	3744	346	766	341	592	293	186	41
այդ թվում՝ վարակիչ և մակարոնիական հիվանդությամբ	A00-B99	269	95	143	263	260	2	62	40	62	40	0	0
Նորագոյացություններ	C00-D48	897	133	808	6	0	6	3	3	0	0	3	3
Արյան և արունաստեղծ օրան-ի հիվանդությամբ, առանձին խանգարումներ՝ իմունային մեխանիզմի ներգրավմամբ	D50-D89	59	39	17	149	143	14	10	6	10	6	0	0
դրանցից՝ սակավարյունություններ (անեմիաներ)	D50-D64	47	35	14	129	124	13	10	6	10	6	0	0
արյան մակարդեղիության խանգարումներ	D65-D68	7	3	2	0	0	0	0	0	0	0	0	0
գլխի այլ հիվանդություններ		5	1	1	20	19	1	0	0	0	0	0	0
Ներզատական համակարգի հիվանդություններ, սնուցման, նյութափոխանակության և իմունիտետի խանգարումներ	E00-E90	1656	130	1619	84	1	30	24	5	11	5	22	4
Հոգեկան խանգարումներ	F00-F99	855	47	833	0	0	0	2	1	2	1	2	1
Նյարդային համակարգի և զգայարանների հիվանդ-ներ	G00-G99	276	10	274	67	14	67	22	3	0	0	22	3
Էպիլեպսիա, էպիլեպտիկ ստատուս	G40-G41	63	1	63	38	3	38	9	0	0	0	9	0
առանձին նյարդերի, նյարդար-մատների, հյուսակների և ծայրմասային նյարդային համակ. ախտահարումներ և պոլիներոպաթիաներ	G50-G72	35	1	34	4	0	4	3	0	0	0	3	0
մանկական ուղեղային պարալիզ	G80	0	0	0	8	1	8	1	0	0	0	1	0
գլխի այլ հիվանդություններ		176	6	175	17	10	17	0	3	0	0	9	3

Գյուլների.և առանձին հիվանդությունների անվանումը	ՀՄԴ 10	Մեծահասակներ			Երեխաներ (0-14 տարեկան)			Երեխաներ (15-17 տարեկան)					
		գրանցվել են տվյալ հիվանդությամբ		դիսպանսերային հսկողության տակ են հաշվետու տարեվերջին	գրանցվել են տվյալ հիվանդությամբ Ընդամենը		դիսպանսերային հսկողության տակ են հաշվետու տարեվերջին	գրանցվել են հիվանդներ տվյալ հիվանդությամբ				դիսպանսերային հսկողության տակ են հաշվետու տարեվերջին	
								Ընդամենը	այդ թվում՝ կյանքում առաջին անգամ ախտորոշված	Ընդամենը	այդ թվում՝ կյանքում առաջին անգամ ախտորոշված		
		Ընդամենը	այդ թվում՝ կյանքում առաջին անգամ ախտորոշված	Ընդամենը	այդ թվում՝ կյանքում առաջին անգամ ախտորոշված	Ընդամենը	այդ թվում՝ կյանքում առաջին անգամ ախտորոշված						
Աչքի և նրա հավելյալ ապարատի հիվանդություններ	H00-H59	982	351	706	206	85	139	151	50	25	12	130	24
դրանցից՝ կատարակտա (ոսպնյակի պղտորում)	H25-H26	291	71	259	0	0	0	0	0	0	0	0	0
գլաուկոմա	H40	103	23	102	0	0	0	0	0	0	0	0	0
կարճատեսություն	H52.1	80	15	65	113	35	86	79	25	5	3	70	20
գլխի այլ հիվանդություններ		508	242	280	93	50	53	72	25	20	9	60	4
Ականջի և պտկածն ելունի հիվանդություններ	H60-H95	846	802	16	299	270	13	40	27	36	23	4	4
դրանցից՝ քրոնիկական օտիտ (միջին ականջի քրոնիկական բորբոքում)	H65.2-9, H66.1-4,9 մաս	11	0	11	4	3	1	3	3	0	0	3	3
գլխի այլ հիվանդություններ		835	802	5	295	267	12	37	24	36	23	1	1
Արյան շրջանառության համակարգի հիվանդություններ	I00-I99	1442	230	1261	0	0	0	0	0	0	0	0	0
Շնչառական օրգանների հիվանդություններ	J00-J99	772	694	74	2484	2469	11	357	167	357	167	2	2
դրանցից՝ թոքաբորբեր	J12-J18	57	57	0	81	81	0	18	8	18	8	0	0
ալերգիկ ռինիտ	J30.1-4	0	0	0	6	4	1	6	3	6	3	0	0
քրոնիկական ռինիտ, նազոֆարինգիտ, ֆարինգիտ և սինուսիտ	J31-J32	354	354	0	28	22	2	5	4	5	4	0	0
նշիկների և գեղձանմանների ադենոիդների քրոնիկական հիվանդություններ, հարնշիկային թարախակույտ	J35-J36	34	29	4	0	0	0	0	0	0	0	0	0

Գյուղատեղիներին առանձին հիվանդությունների անվանումը	ՀՄԴ 10	Մեծահասակներ			Երեխաներ (0-14 տարեկան)			Երեխաներ (15-17 տարեկան)					
		գրանցվել են տվյալ հիվանդությամբ		դիսպանսերային հսկողության տակ են հաշվետու տարեվերջին	գրանցվել են տվյալ հիվանդությամբ Ընդամենը		դիսպանսերային հսկողության տակ են հաշվետու տարեվերջին	գրանցվել են հիվանդներ տվյալ հիվանդությամբ				դիսպանսերային հսկողության տակ են հաշվետու տարեվերջին	
								Ընդամենը	այդ թվում՝ կյանքում առաջին անգամ ախտորոշված	Ընդամենը	այդ թվում՝ կյանքում առաջին անգամ ախտորոշված		
		Ընդամենը	այդ թվում՝ կյանքում առաջին անգամ ախտորոշված	Ընդամենը	այդ թվում՝ կյանքում առաջին անգամ ախտորոշված	Ընդամենը	այդ թվում՝ կյանքում առաջին անգամ ախտորոշված						
քրոնիկական և չճշտված բրոնխիտ	J40-J42	20	3	16	4	2	1	0	0	0	0	0	0
թոքերի այլ քրոնիկական խցանող հիվանդություններ	J44	9	2	6	0	0	0	0	0	0	0	0	0
ասթմա (հեղձուկ), ասթմատիկ ստատուս	J45-J46	41	2	39	7	2	7	3	2	3	2	2	2
բրոնխոէկտատիկ հիվանդություն	J47	10	0	9	0	0	0	0	0	0	0	0	0
գլխի այլ հիվանդություններ		247	247	0	2358	2358	0	325	150	325	150	0	0
Մարտոդական օրգանների հիվանդություններ	K00-K93	340	119	214	195	177	3	45	14	45	14	0	0
դրանցից՝ ստամոքսի խոց	K25	62	7	56	0	0	0	0	0	0	0	0	0
տասներկուամատնյա աղու խոց	K26	65	14	55	0	0	0	8	3	8	3	0	0
ստամոքսի և տասներկու մատնյա աղու բորբոքում	K29	12	5	9	26	26	0	13	5	13	5	0	0
մարսողության խանգարումներ (դիսպեպսիա), ստամոքսի ֆունկցիոնալ խանգարումներ	K30 – K31	0	0	0	121	105	0	24	6	24	6	0	0
ոչ ինֆեկցիոն էնտերիտ և կոլիտ	K50-K52	21	8	11	45	45	0	0	0	0	0	0	0
յարդի հիվանդություններ	K70-K76	69	21	44	0	0	0	0	0	0	0	0	0
այդ թվում՝ յարդի ցիռոզ	K70.3, K71.7, K74.3-6	3	2	1	0	0	0	0	0	0	0	0	0
Լեղապարկի և լեղուղիների հիվանդություններ	K80-K83	66	19	39	3	1	3	0	0	0	0	0	0
գլխի այլ հիվանդություններ		45	45	0	0	0	0	0	0	0	0	0	0
Մաշկի և ենթամաշկային բջջանքի հիվանդություններ	L00-L99	324	112	188	86	86	0	0	0	0	0	0	0
դրանցից՝ առուպիկ մաշկաբորբ	L20	60	48	26	56	56	0	0	0	0	0	0	0

Գյուղների և առանձին հիվանդությունների անվանումը	ՀՄԴ 10	Մեծահասակներ			Երեխաներ (0-14 տարեկան)			Երեխաներ (15-17 տարեկան)					
		գրանցվել են տվյալ հիվանդությամբ		Դիսպանսե րային հսկողության տակ են հաշվետու տարեվերջին	գրանցվել են տվյալ հիվանդությամբ Ընդամենը		Դիսպանսե րային հսկողու թյան տակ են հաշվետու տարեվեր ջին	գրանցվել են հիվանդներ տվյալ հիվանդությամբ				դիսպանսերային հսկողության տակ են հաշվետու տարեվերջին	
								Ընդամենը	այդ թվում՝ կյանքում առաջին անգամ ախտորոշված	Ընդամենը	այդ թվում՝ կյանքում առաջին անգամ ախտորոշ ված		
		Ընդամենը	այդ թվում՝ կյանքում առաջին անգամ ախտորոշված	Ընդամենը	այդ թվում՝ պատանի ներ	Ընդամենը	այդ թվում՝ պատանի ներ						
հպումային մաշկաբորբ	L23-L25	45	30	12	30	30	0	0	0	0	0	0	0
գլխի այլ հիվանդություններ		219	34	150	0	0	0	0	0	0	0	0	0
Մկանակմախքային համակարգի և շարակցական հյուսվածքի հիվանդություններ	M00-M99	179	23	147	23	20	2	0	0	0	0	0	0
դրանցից՝ ռեակտիվ հոդախտներ	M02	90	6	89	1	0	0	0	0	0	0	0	0
գլխի այլ հիվանդություններ		89	17	58	2	2	0	0	0	0	0	0	0
Միզասեռական համակարգի հիվանդություններ	N00-N99	260	139	104	57	51	50	27	12	21	12	1	0
դրանցից՝ գլոմերուլյար հիվանդություններ	N00-N07	0	0	0	26	22	26	12	6	9	6	1	0
երիկամային անբավարարություն	N17-N19	3	1	2	0	0	0	0	0	0	0	0	0
միզաքարային հիվանդություն	N20-N23	37	16	14	24	22	24	15	6	12	6	-	0
երիկամի և միզածորանի այլ հիվ-ներ	N25-N28	51	9	41	0	0	0	0	0	0	0	0	0
շագանակագեղձի հիվանդութ.	N40-N42	30	15	12	0	0	0	0	0	0	0	0	0
փողաբորբ և ձվարանաբորբ	N70	38	25	15	0	0	0	0	0	0	0	0	0
արգանդի պարանոցի էրոզիա և էկտրոպիոն	N86	6	5	2	0	0	0	0	0	0	0	0	0
դաշտանի խանգարումներ	N91-N94 մաս	23	9	3	0	0	0	0	0	0	0	0	0
կանանց ամլություն	N97	8	4	3	0	0	0	0	0	0	0	0	0
գլխի այլ հիվանդություններ		60	52	10	7	7	-	-	-	-	-	-	0
Հղիություն, ծննդաբերություն և հետծննդյան շրջան	O00-O75 O81-O99	0	0	0	0	0	0	0	0	0	0	0	0
Պերինատալ շրջանում առաջացող առանձին վիճակներ	P00 - P96	0	0	0	104	104	0	0	0	0	0	0	0
Բնածին զարգացման արատներ, դեֆորմացիաներ և քրոնոսոմային շեղումներ	Q00-Q99	17	2	13	22	12	9	0	0	0	0	0	0

Գլուխներին առանձին հիվանդությունների անվանումը	ՀՄԴ 10	Մեծահասակներ			Երեխաներ (0-14 տարեկան)			Երեխաներ (15-17 տարեկան)					
		գրանցվել են հիվանդներ տվյալ հիվանդությամբ		դիսպանսերային հսկողության տակ են հաշվետու տարեվերջին	գրանցվել են հիվանդներ տվյալ հիվանդությամբ		Դիսպանսերային հսկողության տակ են հաշվետու տարեվերջին	գրանցվել են հիվանդներ տվյալ հիվանդությամբ				դիսպանսերային հսկողության տակ են հաշվետու տարեվերջին	
		Ընդամենը	այդ թվում՝ կյանքում առաջին անգամ ախտորոշված		Ընդամենը	այդ թվում՝ կյանքում առաջին անգամ ախտորոշված		Ընդամենը	այդ թվում՝ կյանքում առաջին անգամ ախտորոշված	Ընդամենը	այդ թվում՝ կյանքում առաջին անգամ ախտորոշված		
				Ընդամենը			այդ թվում՝ կյանքում առաջին անգամ ախտորոշված					Ընդամենը	այդ թվում՝ կյանքում առաջին անգամ ախտորոշված
դրանցից՝ արյան շրջանառության համակարգի բնածին արատներ	Q20-Q28	8	0	7	11	4	9	0	0	0	0	0	0
գլխի այլ հիվանդություններ		9	2	6	11	8	0	0	0	0	0	0	0
Վնասվածքներ, թունավորումներ և արտաքին պատճառների ներգործության որոշ այլ հետևանքներ	S00-T98	69	69	0	52	52	0	23	13	23	13	0	0
դրանցից՝ կտորվածքներ	S02,12,22,32,42,52,62,72,82,92,T02,08,10,12,14.2	54	54	0	7	7	0	8	5	8	5	0	0
ջերմային և քիմիական այրվածքներ	T20-T32	3	3	0	8	8	0	6	3	6	3	0	0
թունավորումներ դեղամիջոցներով, դեղորայքով, կենսաբանական նյութերով և գերազանցապես ոչ բժշկական նյութերով	T36-T65	0	0	0	4	4	0	5	3	5	3	0	0
գլխի այլ հիվանդություններ		12	12	0	33	33	0	4	2	4	2	0	0

Աղյուսակ 6. ԱՇՏԱՐԱԿԻ ԲԿ-ՈՒՄ ԱՐՅԱՆ ՇՐՋԱՆԱՌՈՒԹՅԱՆ ՀԱՄԱԿԱՐԳԻ ՀԻՎԱՆԴՈՒԹՅՈՒՆՆԵՐՈՎ ԳՐԱՆՑՎԱԾ ԸՆԴՀԱՆՈՒՐ ՀԻՎԱՆԴՆԵՐԻ ԹԻՎԸ, 2015

Հիվանդություն	ՀՄԴ 10	Մեծահասակներ	0-14 տարեկան	15-17 տարեկան
Արյան շրջանառության համակարգի հիվանդությունները ընդամենը	100-199	1442	0	0
Սրտի քրոնիկ ունատիկ հիվանդություններ	105-109	13	0	0
Գերճնշումային հիվանդություններ	110-113	820	0	0
Սրտի իշեմիկ հիվանդություն	120-125	368	0	0
ա.թ.` կրծքահեղձուկ	120	28	0	0
Սրտամկանի սուր ինֆարկտ	121	7	0	0
Սրտամկանի կրկնակի ինֆարկտ	122	13	0	0
Ուղեղանոթային հիվանդություններ	160-169	140	0	0
այդ թվում` ուղեղի արյունազեղում	160-162	0	0	0
Ուղեղի ինֆարկտ	163	12	0	0
Ինսուլտ` չճշտված, որպես արյունազեղում/ ինֆարկտ	164	25	0	0
Ուղեղի ինֆարկտ չառաջացնող նախա / և ուղեղային զարկերակների խցանում և նեղացում	165-166	0	0	0

Աղյուսակ 7. ԱՇՏԱՐԱԿԻ ԲԿ-ՈՒՄ ԿՅԱՆՔՈՒՄ ԱՌԱՋԻՆ ԱՆԳԱՄ ԱԽՏՈՐՈՇՎԱԾ ԱՐՅԱՆ ՇՐՋԱՆԱՌՈՒԹՅԱՆ ՀԱՄԱԿԱՐԳԻ ՀԻՎԱՆԴՈՒԹՅՈՒՆՆԵՐՈՎ ՀԻՎԱՆԴՆԵՐԻ ԹԻՎԸ 2015

Հիվանդություն	ՀՄԴ 10	Սեռ	0-14	15-17	Մեծահասակներ							
					Ընդամենը	18-24	25-39	40-49	50-59	60-65	65 և >	
Ընդամենը			0	0	230							
Սուր ունատիկ տենդ	I00-I02	ա	0	0	0	0	0	0	0	0	0	0
		ի	0	0	0	0	0	0	0	0	0	0
Սրտի քրոնիկ ունատիկ հիվանդություններ	I05-I09	ա	0	0	1	0	0	1	0	0	0	0
		ի	0	0	2	0	0	1	1	0	0	0
այդ թվում՝ փականների ունատիկ հիվանդություններ	I05-I08	ա	0	0	0	00	0	0	0	0	0	0
		ի	0	0	0	0	0	0	0	0	0	0
Գերճնշումային հիվանդություններ	I10-I13	ա	0	0	74	0	2	30	19	14	9	
		ի	0	0	63	0	0	10	20	14	19	
Սրտի իշեմիկ հիվանդություն	I20-I25	ա	0	0	29	0	3	10	9	7	0	
		ի	0	0	21	0	3	8	8	2	0	
այդ թվում՝ կրծքահեղձուկ (ստենոկարդիա)	I20	ա	0	0	2	0	0	1	1	0	0	
		ի	0	0	1	0	0	0	1	0	0	
սրտամկանի սուր ինֆարկտ	I21	ա	0	0	6	0	0	3	3	0	0	
		ի	0	0	5	0	0	2	2	1	0	
սրտամկանի կրկնակի ինֆարկտ	I22	ա	0	0	2	0	0	0	2	0	0	
		ի	0	0	7	0	0	1	5	1	0	
Ուղեղանոթային հիվանդություններ	I60-I69	ա	0	0	8	0	0	0	6	2	0	
		ի	0	0	9	0	0	0	4	2	3	
այդ թվում՝ ուղեղի արյունազեղում	I60-I62	ա	0	0	0	0	0	0	0	0	0	
		ի	0	0	0	0	0	0	0	0	0	
ուղեղի ինֆարկտ	I63	ա	0	0	0	0	0	0	0	0	0	
		ի	0	0	0	0	0	0	0	0	0	
ինսուլտ՝ չճշտված, որպես արյունազեղում կամ ինֆարկտ	I64	ա	0	0	0	0	0	0	0	0	0	
		ի	0	0	0	0	0	0	0	0	0	
ուղեղի ինֆարկտ չառաջացնող՝ նախաուղեղային և ուղեղային զարկերակների խցանում և նեղացում	I65-I66	ա	0	0	0	0	0	0	0	0	0	
		ի	0	0	0	0	0	0	0	0	0	
Գլխի այլ հիվանդություններ			0	0	23	0	2	8	8	5	0	

Աղյուսակ 8. ԱՇՏԱՐԱԿԻ ԲԿ-ՈՒՄ ՆԵՐՁԱՏԱԿԱՆ ՀԱՄԱԿԱՐԳԻ ՀԻՎԱՆԴՈՒԹՅՈՒՆՆԵՐՈՎ ԳՐԱՆՑՎԱԾ ԸՆԴՀԱՆՈՒՐ ՀԻՎԱՆԴՆԵՐԻ ԹԻՎԸ, 2015

Հիվանդություններ	ՀՄԴ 10	Մեծահասակներ		0-14 տարեկան երեխաներ		15-17 տարեկան երեխաներ			
		Գրանցվել են հիվանդներ՝ ընդամենը	Դիսպանսերային հսկողություն՝ տարեվերջին	Գրանցվել են հիվանդներ՝ ընդամենը	Դիսպանսերային հսկողություն՝ տարեվերջին	Գրանցվել են հիվանդներ՝ ընդամենը	Այդ թվում՝ պատանիներ	Դիսպանսերային հսկողություն՝ տարեվերջին	Այդ թվում՝ պատանիներ
Ընդամենը*		1410	1373	84	30	13	5	11	4
Թիրեոտոքսիկոզ (հիպերթիրեոզիզմ)	E05	59	59	0	0	0	0	0	0
Աուտոիմուն թիրեոզիզտ	E06.3	38	36	0	0	0	0	0	0
Շաքարային դիաբետ տիպ 1	E10	276	270	5	5	6	1	6	1
Շաքարային դիաբետ տիպ 2	E11	692	685	0	0	0	0	0	0
Ամիլոիդոզ (պարբերական հիվանդություն)	E85.0	25	23	14	14	2	2	2	2
Գլխի այլ հիվանդություններ		320	300	65	11	5	2	3	1

* առանց յոթի անբավարարությամբ պայմանավորված վահանաձև գեղձի հիվանդությունների

Աղյուսակ 9. ԱՇՏԱՐԱԿԻ ԲԿ-ՈՒՄ ԿՅԱՆՔՈՒՄ ԱՌԱՋԻՆ ԱՆԳԱՄ ԱԽՏՈՐՈՇՎԱԾ ՆԵՐՁԱՏԱԿԱՆ ՀԱՄԱԿԱՐԳԻ ՀԻՎԱՆԴՈՒԹՅՈՒՆՆԵՐՈՎ ՀԻՎԱՆԴՆԵՐԻ ԹԻՎԸ, 2015

Հիվանդություններ	ՀՄԴ 10	սեռ	0-14	15-17	Մեծահասակներ						
					Ընդամենը	18-24	25-39	40-49	50-59	60-65	65 և >
Ընդամենը*			1	5	113						
Թիրեոտոքսիկոզ (հիպերթիրեոզիզմ)	E05	ա	0	0	0	0	0	0	0	0	0
		ի	0	0	0	0	0	0	0	0	0
Աուտոիմուն թիրեոզիզտ	E06.3	ա	0	0	0	0	0	0	0	0	0
		ի	0	0	2	0	1	0	1	0	0
Շաքարային դիաբետ տիպ 1	E10	ա	1	0	31	2	4	12	7	6	0
		ի	0	0	25	3	7	6	3	6	0
Շաքարային դիաբետ տիպ 2	E11	ա	0	0	25	0	4	8	5	5	3
		ի	0	0	30	0	6	7	6	8	3
Ամիլոիդոզ (պարբերական հիվանդություն)	E85.0	ա	0	0	0	0	0	0	0	0	0
		ի	0	0	0	0	0	0	0	0	0
Գլխի այլ հիվանդություններ			0	5	0	0	0	0	0	0	0

* առանց յոթի անբավարարությամբ պայմանավորված վահանաձև գեղձի հիվանդությունների

ԹԱԼԻՆԻ ԲԺՇԿԱԿԱՆ ԿԵՆՏՐՈՆ ՓԲԸ

ԱՆՁՆԱԳՐԱՅԻՆ ՏՎՅԱԼՆԵՐ

Սպասարկվող ազգաբնակչություն	32.8 հազար մարդ
Զբաղեցրած տարածքը	5830,3 մ²
Կադրային հագեցվածություն	
✓ Բժիշկներ բոլոր մասնագիտություններով	44
✓ Միջին բուժաշխատող	135
Մահճակալային ֆոնդ	40 մահճակալ
Ընդունվել են հիվանդներ	1390
Հիվանդանոցային մահացություն	5
Ծնունդներ	290
Կեսարյան հատումներ	32
Վիժումներ	43
Վիրահատություններ	236
Գործող բաժանմունքներ	
✓ Ընդհանուր վիրաբուժական	10 մահճակալ
✓ Մանկաբարձա-գինեկոլոգիական	12 մահճակալ
✓ Մանկաբուժական	6 մահճակալ
✓ Թերապևտիկ	8 մահճակալ
✓ Ինֆեկցիոն	4 մահճակալ
✓ Պոլիկլինիկական ծառայություն	
✓ Շտապ բուժօգնություն	

ՀՀ Արագածոտնի մարզի Թալինի բժշկական կենտրոնը կազմավորվել է ՀՀ Կառավարության 2006 թվականի նոյեմբերի 2-ի թիվ 1911-Ն որոշման համաձայն, Թալինի հիվանդանոցի, Թալինի պոլիկլինիկայի միաձուլման արդյունքում, ինչպես նաև Աշտարակի մարզային շտապ բժշկական օգնության կայանի Թալինի մասնաճյուղի և Թալինի բժշկական կենտրոնի միավորումից: Օպտիմալացման արդյունքում Թալինի բժշկական կենտրոնի մահճակալային ֆոնդը կրճատվել է 100-ից 40-ի:

2003 թվականին, ՆԱՏՕ-ի հետ համագործակցության շրջանակներում հիմնանորոգվել է Թալինի ԲԿ-ի հիմնական մասնաշենքը, իսկ 2011 թվականին՝ պոլիկլինիկական հատվածը:

Աղյուսակ 1. ԱՐԱԳԱԾՈՏՆԻ ՄԱՐԶԻ ՀԻՎԱՆԴԱՆՈՑԱՅԻՆ ԲՈՒԺՕԳՆՈՒԹՅՈՒՆ ԻՐԱԿԱՆԱՏՆՈՂ ՀԻՄՆԱՐԿՆԵՐԻ ԳՈՐԾՈՒՆԵՈՒԹՅՈՒՆԸ, 2015

Բուժօգնության անվանումը	Մահճակալների թիվը	Ընդունվել են հիվանդներ		Մահճակալի տարեկան միջին զբաղվածությունը օրերով	Մահացել են հիվանդանոցում	
		Բացարձակ թիվ	100 բնակչի հաշվով		Բացարձակ թիվ	Հիվանդանոցային մահաբերություն (%)
Արագածոտնի մարզ ընդամենը	210	5456	4.2	138	44	0.8
Աշտարակի ԲԿ	72	2058	3.3	153	34	1.6
Թալինի ԲԿ	40	1390	4.2	190	5	0.4
Արտենիի ԱԿ	5	72	0.2	58	0	0
Ապարանի ԲԿ	60	1332	6.1	119	4	0.3
Արագածի ԱԿ	13	56	0.3	17	0	0
Ծաղկահովիտի ԲԿ	20	548	4.1	138	1	0.2

Աղյուսակ 1. շարունակություն

Բուժօգնության անվանումը	Ծնունդների թիվը	Վիժուների թիվը	Կեսարյան հատումների թիվը	Վիրահատությունների թիվը
Արագածոտնի մարզ ընդամենը	934	216	67	1143
Աշտարակի ԲԿ	295	58	11	323
Թալինի ԲԿ	290	43	32	236
Արտենիի ԱԿ	72	0	0	18
Ապարանի ԲԿ	152	107	24	424
Արագածի ԱԿ	31	0	0	11
Ծաղկահովիտի ԲԿ	94	8	0	131

Աղյուսակ 2. ԹԱԼԻՆԻ ԲԺՇԿԱԿԱՆ ԿԵՆՏՐՈՆԻ ՄԱՀՃԱԿԱՆԱՅԻՆ ՖՈՆԴԸ ԵՎ ԾԱՆՐԱԲԵՈՒՎԱԾՈՒԹՅՈՒՆԸ, 2011-2015, %

Աշտարակի ԲԿ	Մահճակալների թիվ					Մահճակալների ծանրաբեռնվածություն %				
	2011	2012	2013	2014	2015	2011	2012	2013	2014	2015
թերապևտիկ (2008-ից) նյարդաբանական ներառյալ	5	5	5	8	8	100%	100%	100%	100%	81%
վիրաբուժական	10	10	10	10	10	68%	57%	51%	46%	37%
մանկական	5	5	5	6	6	100%	100%	100%	100%	100%
ինֆեկցիոն	8	8	8	4	4	43%	27%	36%	68%	86%
ծննդաբերական	12	12	12	12	12	48%	54%	36%	35%	32%
գինեկոլոգիական										
Ընդամենը	40	40	40	40	40	71%	66%	63%	65%	60%

Աղյուսակ 3. ԹԱԼԻՆԻ ԲԺՇԿԱԿԱՆ ԿԵՆՏՐՈՆՈՒՄ ԻՐԱԿԱՆԱՑՎԱԾ ՎԻՐԱՀԱՏՈՒԹՅՈՒՆՆԵՐԻ ԵՎ ԾՆՆԴԱԲԵՐՈՒԹՅՈՒՆՆԵՐԻ ԾԱՐԺԸՆԹԱՑԸ, 2010-2015

	2010	2011	2012	2013	2014	2015
Վիրահատություններ	397	469	290	371	272	236
Ծննդաբերություններ	404	384	276	337	317	290

Վիրահատությունների թիվը նվազել է 1.7 անգամ, ծննդաբերությունների թիվը՝ 1.4 անգամ:

Աղյուսակ 4. ԹԱԼԻՆԻ ԲԿ-Ի ՄԱՐԴԿԱՅԻՆ ՆԵՐՈՒԺ

ԱԱՊ ՕՐԱԿԻ ԲԺԻՇԿՆԵՐ									
Պաշտոնի անվանում	Զբաղված պաշտոնների քանակը	Ֆիզիկական անձերի քանակը		որոնցից՝ կանայք (սյուն 2-ից)	Ֆիզիկական անձերի թվաքանակը (սյուն.2-ից) տարիքային խմբեր				
		Ընդամենը (ներառյալ ֆիզ. արծ-ում, զին. ծառայութ-ում, գործուղումում գտնվող և այլ անձանց	Ներկա պահին աշխատող		22_34	35_44	45_54	55_64	65>
Բժիշկներ – ընդամենը *	24,75	24	21	23	6	4	6	5	3
Գործադիր մարմնի ղեկավար և տեղակալներ	1	1	1	1	0	0	0	1	0
Թերապևտներ - ընդամենը	5	5	4	5	0	2	1	2	0
նրանցից տեղամասային	2	2	2	2	0	2	0	0	0
կցագրված	3	3	3	3	0	0	1	2	0
Ներգատաբան	1	2	1	2	2	0	0	0	0
Մանկաբույժներ - ընդամենը	3,5	3	3	3	0	1	1	0	1
նրանցից տեղամասային	1	1	1	1	0	1	0	0	0
կցագրված	1	1	1	1	0	0	1	0	0
Նյարդաբան	0,25	0	0	0	0	0	0	0	0
Հոգեբույժ	0,5	1	1	1	0	0	1	0	0
Թմրաբան	0,5	0	0	0	0	0	0	0	0
Սրտաբան	0,5	0	0	0	0	0	0	0	0
Մաշկաբան- վեներոլոգ	1	1	1	1	1	0	0	0	0
Վիրաբույժ	0,5	0	0	0	0	0	0	0	0
Ուռուցքաբան	0,5	0	0	0	0	0	0	0	0
Ակնաբույժ	1	2	1	2	1	1	0	0	0
Քիթ-կոկորդ-ականջաբան	1	1	1	1	0	0	1	0	0
Մանկաբարձգինեկոլոգ	2	2	2	2	0	0	0	1	1
Շտապ օգնության բժիշկ	1	1	1	1	1	0	0	0	0
Ֆիզիոթերապևտ	0,5	0	0	0	0	0	0	0	0
Ռենտգենոլոգ	1	1	1	1	1	0	0	0	0
Սոնոգրաֆիստ	1	1	1	1	0	0	1	0	0
Ֆթիզիատր	1	1	1	1	0	0	0	1	0
Կլինիկական լաբորանտ	1	1	1	1	0	0	1	0	0
Ընտանեկան ստոմատոլոգ	1	1	1	0	0	0	0	0	1
ԱԱՊ ՕՐԱԿԻ ՄԻՋԻՆ ԲՈՒԺԱՆՁՆԱԿԱԶՄ									
Պաշտոնի անվանում	Զբաղված պաշտոնների քանակը	Ֆիզիկական անձերի քանակը		որոնցից՝ կանայք (սյուն 2-ից)	Ֆիզիկական անձերի թվաքանակը (սյուն.2-ից) տարիքային խմբեր				
		Ընդամենը (ներառյալ ֆիզ. արձակուրդում, զին. ծառայութ-ում, գործուղում մում գտնվող անձանց	Ներկա պահին աշխատող		18-34	35_44	45_54	55_64	65>
Ընդամենը միջին բուժանձնակազմ ըստ մասնագիտ-ի և ծառայութ-ի	67,25	73	68	73	14	18	19	21	1
Մանկական բուժքույր	5	5	5	5	0	0	3	2	0
Շտապ և անհետաձգելի օգնության բուժքույր	6	6	6	6	0	2	2	1	1
Ֆիզիոթերապևտիկ և վերականգնողական բուժքույր	1	1	1	1	0	0	0	1	0
Հոգեբուժության և նարկոլոգիայի բուժքույր	1	1	1	1	0	0	0	1	0
Ստոմատոլոգիայի բուժքույր	1	1	1	1	1	0	0	0	0
Այլ կարիներտների բուժքույրեր	46,25	52	48	52	11	13	14	14	0
Մանկաբարձուհի	4	4	3	4	1	2	0	1	0
Լաբորանտներ	2	2	2	2	1	0	0	1	0
Միջին բուժվիճակագիր	1	1	1	1	0	1	0	0	0
Դեղագործ	1	1	1	1	1	0	0	0	0

Աղյուսակ 5. ԹԱԼԻՆԻ ԲԿ-Ի ՄԱՐԴԿԱՅԻՆ ՆԵՐՈՒԺ

ՀԻՎԱՆԴԱՆՈՑԱՅԻՆ ՕՂԱԿԻ ԲԺԻՇԿՆԵՐ									
Պաշտոնի անվանում	Չբաղված պաշտոնների քանակը	Ֆիզիկական անձերի քանակը		որոնցից՝ կանայք (սյուն 2-ից)	Ֆիզիկական անձերի թվաքանակը (սյուն.2-ից) տարիքային խմբեր				
		Ընդամենը (ներառյալ ֆիզ. արձակուրդում, զին. ծառայությունում, գործուղումում գտնվող և այլ անձանց	Ներկա պահին աշխատող		22_34	35_44	45_54	55_64	65>
Բժիշկներ – ընդամենը *	21,5	20	19	11	2	4	8	1	5
Գործադիր մարմնի ղեկավար և տեղակալներ	2	2	2	1	0	0	1	0	1
Թերապևտներ - ընդամենը	2	2	2	1	0	1	0	1	0
Մանկաբույժներ - ընդամենը	1	1	1	0	0	0	1	0	0
Նեոնատոլոգ	0,5	0	0	0	0	0	0	0	0
Նյարդաբան	1	1	1	1	0	1	0	0	0
Սրտաբան	1	1	1	1	0	0	1	0	0
Վիրաբույժ	3	4	3	0	1	2	0	0	1
Քիթ-կոկորդ-ականջաբան	0,5	0	0	0	0	0	0	0	0
Մանկաբարձգինեկոլոգ	3	3	3	3	1	0	1	0	1
Անեսթեզիոլոգ	1	1	1	1	0	0	1	0	0
Ռենտգենոլոգ	1	1	1	0	0	0	0	0	1
Սոնոգրաֆիստ	1	1	1	0	0	0	1	0	0
Ինֆեկցիոնիստ	0,5	0	0	0	0	0	0	0	0
Կլինիկական լաբորանտ	3,5	3	3	3	0	0	2	0	1
Հիվանդանոցային համաճարակաբան	0,5	0	0	0	0	0	0	0	0
ՀԻՎԱՆԴԱՆՈՑԱՅԻՆ ՕՂԱԿԻ ՄԻՋԻՆ ԲՈՒԺԱՆՁՆԱԿԱԶՄ									
Պաշտոնի անվանում	Չբաղված պաշտոնների քանակը	Ֆիզիկական անձերի քանակը		որոնցից՝ կանայք (սյուն 2-ից)	Ֆիզիկական անձերի թվաքանակը (սյուն.2-ից) տարիքային խմբեր				
		Ընդամենը (ներառյալ ֆիզ. արձակուրդում, զին. ծառայությունում, գործուղումում գտնվող և այլ անձանց	Ներկա պահին աշխատող		18-34	35_44	45_54	55_64	65>
Ընդամենը միջին բուժանձնակազմ ըստ մասնագիտությունների և ծառայությունների	65,75	62	57	60	7	13	20	20	2
Մանկական բուժքույր	5	5	3	5	1	3	0	1	0
Բուժքույր նեոնատոլոգ	6	6	6	6	0	1	4	1	0
Վիրակապարանի բուժքույր	1	1	1	1	0	1	0	0	0
Բուժքույր անեսթեզիոլոգ	6	6	6	6	1	0	3	2	0
Այլ կաբինետների բուժքույրեր	32,25	29	26	29	4	7	8	10	0
Մանկաբարձուհի	6	6	6	6	1	0	2	3	0
Բուժակ	1	1	1	0	0	0	0	0	1
Լաբորանտներ	5,5	5	5	5	0	0	3	2	0
Ռենտգեն լաբորանտներ և ռենտգեն տեխնիկներ	2	2	2	1	0	0	0	1	1
Միջին բուժվիճակագիր	1	1	1	1	0	1	0	0	0

Աղյուսակ 6. ԹԱԼԻՆԻ ԲԿ-ՈՒՄ ԱՐՁԱՆԱԳՐՎԱԾ ՀԻՎԱՆԴՈՒԹՅՈՒՆՆԵՐՆ ԸՍՏ ՏԱՐԻՔԱՅԻՆ ԽՄԲԵՐԻ ԵՎ ՆՈՁՈԼՈԳԻԱՆԵՐԻ, 2015

Գլուխների և առանձին հիվանդությունների անվանումը	ՀՄԴ 10	Մեծահասակներ			Երեխաներ (0-14 տարեկան)			Երեխաներ (15-17 տարեկան)					
					գրանցվել են տվյալ հիվանդությամբ		Դիսպանսերային հսկողության տակ են հաշվետու տարեվերջին	Գրանցվել են տվյալ հիվանդությամբ Ընդամենը	Դիսպանսերային հսկողության տակ են հաշվետու տարեվերջին	գրանցվել են հիվանդներ տվյալ հիվանդությամբ			
		Ընդամենը	այդ թվում՝ կյանքում առաջին անգամ ախտորոշված	Ընդամենը	Այդ թվում՝ կյանքում առաջին անգամ ախտորոշված	Ընդամենը				Այդ թվում՝ կյանքում առաջին անգամ ախտորոշված	Ընդամենը	Այդ թվում՝ կյանքում առաջին անգամ ախտորոշված	
							Ընդամենը	Այդ թվում՝ կյանքում առաջին անգամ ախտորոշված	Ընդամենը				Այդ թվում՝ կյանքում առաջին անգամ ախտորոշված
Ընդամենը	A00-T98	6991	3241	3750	1552	1111	430	275	134	101	56	168	73
այդ թվում՝ վարակիչ և մակաբուծական հիվանդություններ	A00-B99	107	6	95	551	550	16	6	6	4	4	2	2
Նորագոյացություններ	C00-D48	518	75	465	3	0	3	0	0	0	0	0	0
Արյան և արունաստեղծ օրգանների հիվանդություններ, առանձին խանգարումներ՝ իմունային մեխանիզմի ներգրավմամբ	D50-D89	43	16	20	106	70	42	1	1	1	1	1	1
դրանցից՝ սակավարյունություններ (անեմիաներ)	D50-D64	29	10	15	106	70	42	0	0	0	0	0	0
արյան մակարդեղիության խանգարումներ	D65-D68	5	3	1	0	0	0	0	0	0	0	0	0
առանձին խանգարումներ իմուն մեխանիզմների ներգրավմամբ	D80-D89	2	0	1	0	0	0	1	1	1	1	1	1
գլխի այլ հիվանդություններ		7	3	3	0	0	0	0	0	0	0	0	0
Ներզատական համակարգի հիվանդություններ, սնուցման, նյութափոխանակության և իմունիտետի խանգարումներ	E00-E90	419	41	390	10	1	10	2	0	0	0	2	0
Հոգեկան խանգարումներ	F00-F99	526	10	522	17	2	17	9	4	0	0	8	4
Նյարդային համակարգի և զգայարանների հիվանդ-ներ	G00-G99	158	69	107	84	41	34	13	5	7	2	2	1
դրանցից՝ Պարկինսոնի հիվանդություն	G20- G21	3	0	3	0	0	0	0	0	0	0	0	0
Էպիլեպսիա, էպիլեպտիկ ստատուս	G40-G41	37	2	37	12	1	12	1	0	0	0	1	0
առանձին նյարդերի, նյարդարմատների, հյուսակների և ծայրմասային նյարդային համակ. ախտահարումներ և պոլինևրոպաթիաներ	G50-G72	72	41	37	24	23	10	4	2	4	2	0	0

Գյուղների և առանձին հիվանդությունների անվանումը	ՀՄԴ 10	Մեծահասակներ			Երեխաներ (0-14 տարեկան)			Երեխաներ (15-17 տարեկան)					
		գրանցվել են տվյալ հիվանդությամբ		Դիսպան սերային հսկողության տակ են հաշվետու տարեվերջին	գրանցվել են տվյալ հիվանդությամբ Ընդամենը		Դիսպան սերային հսկողության տակ են հաշվետու տարեվերջին	գրանցվել են հիվանդներ տվյալ հիվանդությամբ				Դիսպանսերային հսկողության տակ են հաշվետու տարեվերջին	
								Ընդամենը	Այդ թվում պատանիներ	այդ թվում՝ կյանքում առաջին անգամ ախտորոշված			
		Ընդամենը	Այդ թվում կյանքում առաջին անգամ ախտորոշված	Ընդամենը	Այդ թվում պատանիներ	Ընդամենը	Այդ թվում պատանիներ						
Մանկական ուղեղային պարալիզ	G80	0	0	0	8	0	8	1	1	0	0	1	1
Գլխի այլ հիվանդություններ		46	26	30	40	17	4	7	2	3	0	0	0
Աչքի և նրա հավելյալ ապարատի հիվանդություններ	H00-H59	699	183	551	245	83	178	125	53	15	4	120	48
դրանցից՝ կատարակտա (ոսպնյակի պղտորում)	H25-H26	83	23	43	0	0	0	0	0	0	0	0	0
գլաուկոմա	H40	78	8	78	0	0	0	0	0	0	0	0	0
կարճատեսություն	H52.1	152	12	150	150	37	148	120	49	12	2	118	47
Գլխի այլ հիվանդություններ		386	140	280	95	46	30	5	4	3	2	2	1
Ականջի և ատկածն ելունի հիվանդություններ	H60-H95	55	15	41	15	3	12	11	5	5	3	5	3
դրանցից՝ քրոնիկական օտիտ (միջին ականջի քրոնիկական բորբոքում)	H65.2-9, H66.1-4,9 մաս	13	2	11	5	1	4	5	2	2	1	2	1
գլխի այլ հիվանդություններ		42	13	30	10	2	8	6	3	3	2	3	2
Արյան շրջանառության համակարգի հիվանդություններ	I00-I99	1347	487	761	0	0	0	0	0	0	0	0	0
Շնչառական օրգանների հիվանդություններ	J00-J99	1354	1250	99	151	100	51	44	18	26	11	20	7
դրանցից՝ թոքաբորբեր	J12-J18	73	73	0	80	80	0	2	2	2	2	0	0
ալերգիկ ռինիտ	J30.1-4	54	21	32	9	3	6	11	3	8	2	4	1
քրոնիկական ռինիտ, նազոֆարինգիտ, ֆարինգիտ և սինուսիտ	J31-J32	25	10	15	9	2	6	14	5	6	3	9	3
նշիկների և գեղձանմանների ադենոիդների քրոնիկական հիվանդություններ, հարնշիկային թարախակույտ	J35-J36	22	9	14	53	15	39	17	8	10	4	7	3
քրոնիկական և չճշտված բրոնխիտ	J40-J42	34	10	22	0	0	0	0	0	0	0	0	0

Գլուխների և առանձին հիվանդությունների անվանումը	ՀՄԴ 10	Մեծահասակներ			Երեխաներ (0-14 տարեկան)			Երեխաներ (15-17 տարեկան)					
		գրանցվել են տվյալ հիվանդությամբ		Դիսպանսերային հսկողության տակ են հաշվետու տարեվերջին	գրանցվել են տվյալ հիվանդությամբ Ընդամենը		Դիսպանսերային հսկողության տակ են հաշվետու տարեվերջին	գրանցվել են հիվանդներ տվյալ հիվանդությամբ				Դիսպանսերային հսկողության տակ են հաշվետու տարեվերջին	
								Ընդամենը	Այդ թվում պատանիներ	այդ թվում՝ կյանքում առաջին անգամ ախտորոշված			
		Ընդամենը	Այդ թվում պատանիներ	Ընդամենը	Այդ թվում պատանիներ	Ընդամենը	Այդ թվում պատանիներ						
թոքերի այլ քրոնիկական խցանող հիվանդություններ	J44	2	0	1	0	0	0	0	0	0	0	0	0
ասթմա (հեղձուկ), ասթմատիկ ստատուս	J45-J46	19	4	13	0	0	0	0	0	0	0	0	0
բրոնխոէկտատիկ հիվանդություն	J47	1	0	0	0	0	0	0	0	0	0	0	0
ստորին շնչական ուղիների թարախային և մեռուկային վիճակներ և թոքամզի (պլևրային) այլ հիվանդություններ	J85-J94	4	3	2	0	0	0	0	0	0	0	0	0
գլխի այլ հիվանդություններ		1120	1120	0	0	0	0	0	0	0	0	0	0
Մարսողական օրգանների հիվանդություններ	K00-K93	881	671	205	117	19	44	19	10	3	2	3	2
դրանցից՝ ստամոքսի խոց	K25	24	9	18	0	0	0	0	0	0	0	0	0
տասներկու մատնյա աղու խոց	K26	27	6	23	0	0	0	0	0	0	0	0	0
ստամոքսի և տասներկու մատնյա աղու բորբոքում	K29	64	33	30	0	0	0	0	0	0	0	0	0
մարսողության խանգարումներ (դիսպեպսիա), ստամոքսի ֆունկցիոնալ խանգարումներ	K30 – K31	0	0	0	0	0	0	0	0	0	0	0	0
ոչ ինֆեկցիոն էնտերիտ և կոլիտ	K50-K52	118	118	0									
յարդի հիվանդություններ	K70-K76	50	21	25									
այդ թվում՝ յարդի ցիռոզ	K70.3,K71.7,K74.3-6	5	3	3									
լեղապարկի և լեղուղիների հիվանդություններ	K80-K83	79	36	45	2	2	0	0	0	0	0	0	0
ենթաստամոքսային գեղձի հիվանդություններ	K85-K86	33	14	21	0	0	0	0	0	0	0	0	0
գլխի այլ հիվանդություններ		486	434	43	115	17	44	19	10	3	2	3	2
Մաշկի և ենթամաշկային բջջանքի հիվանդություններ	L00-L99	107	80	5	157	157	7	24	14	24	14	3	3
հպումային մաշկաբորբ	L23-L25	66	56	2	17	17	0	2	2	2	2	0	0

Գլխի և առանձին հիվանդությունների անվանումը	ՀՄԴ 10	Մեծահասակներ			Երեխաներ (0-14 տարեկան)			Երեխաներ (15-17 տարեկան)					
		գրանցվել են տվյալ հիվանդությամբ		Դիսպանսերային հսկողության տակ են հաշվետու տարեվերջին	գրանցվել են տվյալ հիվանդությամբ Ընդամենը		Դիսպանսերային հսկողության տակ են հաշվետու տարեվերջին	գրանցվել են հիվանդներ տվյալ հիվանդությամբ				Դիսպանսերային հսկողության տակ են հաշվետու տարեվերջին	
								Ընդամենը	այդ թվում՝ կյանքում առաջին անգամ ախտորոշված	Ընդամենը	այդ թվում՝ կյանքում առաջին անգամ ախտորոշված		
		Ընդամենը	այդ թվում՝ կյանքում առաջին անգամ ախտորոշված	Ընդամենը	այդ թվում՝ կյանքում առաջին անգամ ախտորոշված	Ընդամենը	այդ թվում՝ կյանքում առաջին անգամ ախտորոշված						
գլխի այլ հիվանդություններ		38	21	3	133	133	0	19	9	19	9	0	0
Մկանակամախքային համակարգի և շարակցական հյուսվածքի հիվանդություններ	M00-M99	135	53	116	0	0	0	3	1	0	0	0	0
դրանցից՝ ռեակտիվ հողախտներ	M02	13	4	10	0	0	0	0	0	0	0	0	0
ռևմատոիդ հողաբորբ	M05-M06	18	7	14	0	0	0	0	0	0	0	0	0
արտրոզներ	M15-M19	34	12	30	0	0	0	0	0	0	0	0	0
շարակցական հյուսվածքի համակարգային ախտահարումներ	M130-M135	2	2	2	0	0	0	0	0	0	0	0	0
սպոնդիլոպաթիաներ	M45-M48	5	3	5	0	0	0	0	0	0	0	0	0
օստեոպարոզ	M80-M81	28	7	25	0	0	0	0	0	0	0	0	0
գլխի այլ հիվանդություններ		35	18	30	0	0	0	3	1	0	0	0	0
Միզասեռային համակարգի հիվանդություններ	N00-N99	569	212	373	26	21	3	0	0	0	0	0	0
դրանցից՝ գլոմերուլյար հիվանդություններ	N00-N07	12	4	10	1	0	0	0	0	0	0	0	0
երիկամի տուբուլոինտերստիցիալ հիվանդություններ	N10-N15	13	7	11	0	0	0	0	0	0	0	0	0
երկամային անբավարարություն	N17-N19	20	5	16	0	0	0	0	0	0	0	0	0
միզաքարային հիվանդություն	N20-N23	100	42	70	0	0	0	0	0	0	0	0	0
երիկամի և միզածորանի այլ հիվանդություններ	N25-N28	27	14	15	0	0	0	0	0	0	0	0	0
շագանակագեղձի հիվանդություններ	N40-N42	68	22	53	0	0	0	0	0	0	0	0	0
կրծքագեղձի բարորակ դիսպլազիա	N60	79	24	64	0	0	0	0	0	0	0	0	0
փողաբորբ և ձվարանաբորբ	N70	35	15	10	0	0	0	0	0	0	0	0	0
էնդոմետրիոզ	N80	16	6	8	0	0	0	0	0	0	0	0	0
արգանդի պարանոցի էրոզիա և էկտրոպիոն	N86	46	16	20	0	0	0	0	0	0	0	0	0

Գյուլիսերի և առանձին հիվանդությունների անվանումը	ՀՄԴ 10	Մեծահասակներ			Երեխաներ (0-14 տարեկան)			Երեխաներ (15-17 տարեկան)					
		գրանցվել են տվյալ հիվանդությամբ		Դիսպանսերային հսկողության տակ են հաշվետու տարեվերջին	գրանցվել են տվյալ հիվանդությամբ Ընդամենը		Դիսպանսերային հսկողության տակ են հաշվետու տարեվերջին	գրանցվել են հիվանդներ տվյալ հիվանդությամբ				Դիսպանսերային հսկողության տակ են հաշվետու տարեվերջին	
								Ընդամենը	այդ թվում՝ կյանքում առաջին անգամ ախտորոշված	Ընդամենը	այդ թվում՝ կյանքում առաջին անգամ ախտորոշված		
		Ընդամենը	այդ թվում՝ կյանքում առաջին անգամ ախտորոշված	Ընդամենը	այդ թվում՝ կյանքում առաջին անգամ ախտորոշված	Ընդամենը	այդ թվում՝ կյանքում առաջին անգամ ախտորոշված						
դաշտանի խանգարումներ	N91-N94 մաս	50	20	25	0	0	0	0	0	0	0	0	0
դաշտանադադարի և շուրջդաշտանադադարային շրջանի խանգարումներ	N95	35	10	27	0	0	0	0	0	0	0	0	0
կանանց ամլություն	N97	17	7	14	0	0	0	0	0	0	0	0	0
գլխի այլ հիվանդություններ		51	20	30	25	21	3	0	0	0	0	0	0
Պերինատալ շրջանում առաջացող առանձին վիճակներ	P00 - P96	0	0	0	16	16	4	0	0	0	0	0	0
Բնածին զարգացման արատներ, դեֆորմացիաներ և քրոմոսոմային շեղումներ	Q00-Q99	0	0	0	9	3	9	2	2	0	0	2	2
դրանցից՝ արյան շրջանառության համակարգի բնածին արատներ	Q20-Q28	0	0	0	5	2	5	0	0	0	0	0	0
գլխի այլ հիվանդություններ		0	0	0	4	1	4	2	2	0	0	2	2
Վնասվածքներ, թունավորումներ և արտաքին պատճառների ներգործության որոշ այլ հետևանքներ	S00-T98	73	73	0	45	45	0	16	15	16	15	0	0
դրանցից՝ կոտրվածքներ	S02,12,22,32,42,52,62,72,82,92,T02,08,10,12,14.2	73	73	0	31	31	0	11	11	11	11	0	0
ջերմային և քիմիական այրվածքներ	T20-T32	0	0	0	6	6	0	0	0	0	0	0	0
թունավորումներ դեղամիջ-ով, դեղորայքով, կենսաբանական նյութերով և գերազանցապես ոչ բժշկական նյութերով	T36-T65	0	0	0	1	1	0	0	0	0	0	0	0
գլխի այլ հիվանդություններ		0	0	0	7	7	0	5	4	5	4	0	0

Աղյուսակ 6. ԹԱԼԻՆԻ ԲԿ-ՈՒՄ ԱՐՅԱՆ ՇՐՋԱՆԱՌՈՒԹՅԱՆ ՀԱՄԱԿԱՐԳԻ ՀԻՎԱՆԴՈՒԹՅՈՒՆՆԵՐՈՎ ԳՐԱՆՑՎԱԾ ԸՆԴՀԱՆՈՒՐ ՀԻՎԱՆԴՆԵՐԻ ԹԻՎԸ, 2015

Հիվանդություն	ՀՄԴ 10	Մեծահասակներ	0-14 տարեկան	15-17 տարեկան
Արյան շրջանառության համակարգի հիվանդություններ՝ ընդամենը	100-199	1347	0	0
Սրտի քրոնիկ ռևմատիկ հիվանդություններ	105-109	26	0	0
այդ թվում՝ փականների ռևմատիկ հիվանդություններ	105-108	19	16	
Գերճնշումային հիվանդություններ	110-113	677	0	0
Սրտի իշեմիկ հիվանդություն	120-125	367	0	0
ա.թ.՝ կրծքահեղձուկ	120	198	0	0
Սրտամկանի սուր ինֆարկտ	121	6	0	0
Սրտամկանի կրկնակի ինֆարկտ	122	2	0	0
Ուղեղանոթային հիվանդություններ	160-169	211	0	0
այդ թվում՝ ուղեղի արյունազեղում	160-162	35	0	0
Ուղեղի ինֆարկտ	163	33	0	0
Ինսուլտ՝ չճշտված, որպես արյունազեղում/ ինֆարկտ	164	44	0	0
Ուղեղի ինֆարկտ չառաջացնող նախա / և ուղեղային զարկերակների խցանում և նեղացում	165-166	18	0	0

Աղյուսակ 7. ԹԱԼԻՆԻ ԲԿ-ՈՒՄ ԿՅԱՆՔՈՒՄ ԱՌԱՋԻՆ ԱՆԳԱՄ ԱԽՏՈՐՈՇՎԱԾ ԱՐՅԱՆ ՇՐՋԱՆԱՌՈՒԹՅԱՆ ՀԱՄԱԿԱՐԳԻ ՀԻՎԱՆԴՈՒԹՅՈՒՆՆԵՐՈՎ ՀԻՎԱՆԴՆԵՐԻ ԹԻՎԸ 2015

Հիվանդություն	ՀՄԴ 10	Սեռ	0-14	15-17	Մեծահասակներ						
					Ընդամենը	18-24	25-39	40-49	50-59	60-65	65 և >
Ընդամենը			0	0	487						
Սուր ունատիկ տենդ	I00-I02	ա	0	0	0	0	0	0	0	0	0
		ի	0	0	0	0	0	0	0	0	0
Սրտի քրոնիկ ունատիկ հիվանդություններ	I05-I09	ա	0	0	1	1	0	0	0	0	0
		ի	0	0	1	1	0	0	0	0	0
այդ թվում՝ փականների ունատիկ հիվանդություններ	I05-I08	ա	0	0	1	1	0	0	0	0	0
		ի	0	0	1	1	0	0	0	0	0
Գերճնշումային հիվանդություններ	I10-I13	ա	0	0	102	2	16	17	19	24	24
		ի	0	0	114	8	12	20	21	28	25
Սրտի իշեմիկ հիվանդություն	I20-I25	ա	0	0	96	2	5	16	28	27	18
		ի	0	0	46	0	0	11	13	14	8
այդ թվում՝ կրծքահեղձուկ (ստենոկարդիա)	I20	ա	0	0	53	2	3	14	20	8	6
		ի	0	0	20	0	0	10	8	2	0
սրտամկանի սուր ինֆարկտ	I21	ա	0	0	4	0	1	0	2	1	0
		ի	0	0	2	0	0	1	1	0	0
սրտամկանի կրկնակի ինֆարկտ	I22	ա	0	0	2	0	0	1	1	0	0
		ի	0	0	0						
Ուղեղանոթային հիվանդություններ	I60-I69	ա	0	0	62	0	12	13	18	9	10
		ի	0	0	34	0	8	11	10	3	2
այդ թվում՝ ուղեղի արյունազեղում	I60-I62	ա	0	0	12	0	0	3	5	4	0
		ի	0	0	8	0	0	2	3	1	2
ուղեղի ինֆարկտ	I63	ա	0	0	6	0	0	2	1	1	2
		ի	0	0	3	0	0	1	1	1	0
ինսուլտ՝ չճշտված, որպես արյունազեղում կամ ինֆարկտ	I64	ա	0	0	7	0	3	1	1	1	1
		ի	0	0	5	0	1	1	2	1	0
ուղեղի ինֆարկտ չառաջացնող՝ նախաուղեղային և ուղեղային զարկերակների խցանում և նեղացում	I65-I66	ա	0	0	3	0	2	1	0	0	0
		ի	0	0	4	0	1	1	2	0	0
Գլխի այլ հիվանդություններ			0	0	31	0	13	11	5	2	0

Աղյուսակ 8. ԹԱԼԻՆԻ ԲԿ-ՈՒՄ ՆԵՐՁԱՏԱԿԱՆ ՀԱՄԱԿԱՐԳԻ ՀԻՎԱՆԴՈՒԹՅՈՒՆՆԵՐՈՎ ԳՐԱՆՑՎԱԾ ԸՆԴՀԱՆՈՒՐ ՀԻՎԱՆԴՆԵՐԻ ԹԻՎԸ, 2015

Հիվանդություններ	ՀՄԴ 10	Մեծահասակներ		0-14 տարեկան երեխաներ		15-17 տարեկան երեխաներ			
		Գրանցվել են հիվանդներ՝ ընդամենը	Դիսպանսերային հսկողություն՝ տարեվերջին	Գրանցվել են հիվանդներ ընդամենը	Դիսպանսերային հսկողություն՝ տարեվերջին	Գրանցվել են հիվանդներ ընդամենը	Այդ թվում պատանիներ	Դիսպանսերային հսկողություն տարեվերջին	Այդ թվում պատանիներ
Ընդամենը*		384	358	9	9	2	0	2	0
Թիրեոտոքսիկոզ (հիպերթիրեոիդիզմ)	E05	17	17	0	0	0	0	0	0
Աուտոիմուն թիրեոիդիտ	E06.3	5	5	0	0	0	0	0	0
Շաքարային դիաբետ տիպ 1	E10	54	48	1	1	1		1	
Շաքարային դիաբետ տիպ 2	E11	256	236	0	0	0	0	0	0
Ամիլոիդոզ (պարբերական հիվանդություն)	E85.0	34	34	8	8	1	0	1	0
Գլխի այլ հիվանդություններ		18	18	0	0	0	0	0	0

* առանց յոդի անբավարարությամբ պայմանավորված վահանաձև գեղձի հիվանդությունների

Աղյուսակ 9. ԹԱԼԻՆԻ ԲԿ-ՈՒՄ ԿՅԱՆՔՈՒՄ ԱՌԱՋԻՆ ԱՆԳԱՄ ԱԽՏՈՐՈՇՎԱԾ ՆԵՐՁԱՏԱԿԱՆ ՀԱՄԱԿԱՐԳԻ ՀԻՎԱՆԴՈՒԹՅՈՒՆՆԵՐՈՎ ՀԻՎԱՆԴՆԵՐԻ ԹԻՎԸ, 2015

Հիվանդություններ	ՀՄԴ 10	սեռ	0-14	15-17	Մեծահասակներ						
					Ընդամենը	18-24	25-39	40-49	50-59	60-65	65 և >
Ընդամենը*			1	0	30	0	0	0	0	0	0
Թիրեոտոքսիկոզ (հիպերթիրեոիդիզմ)	E05	ա	0	0	0	0	0	0	0	0	0
		ի	0	0	0	0	0	0	0	0	0
Աուտոիմուն թիրեոիդիտ	E06.3	ա	0	0	0	0	0	0	0	0	0
		ի	0	0	0	0	0	0	0	0	0
Շաքարային դիաբետ տիպ 1	E10	ա	0	0	0	0	0	0	0	0	0
		ի	0	0	1	0	0	0	1	0	0
Շաքարային դիաբետ տիպ 2	E11	ա	0	0	12	0	1	3	5	1	2
		ի	0	0	17	0	0	3	6	2	6
Ամիլոիդոզ (պարբերական հիվանդություն)	E85.0	ա	0	0	0	0	0	0	0	0	0
		ի	0	0	0	0	0	0	0	0	0
Գլխի այլ հիվանդություններ			1	0	0	0	0	0	0	0	0

* առանց յոդի անբավարարությամբ պայմանավորված վահանաձև գեղձի հիվանդությունների

ԱՊԱՐԱՆԻ ԲԺՇԿԱԿԱՆ ԿԵՆՏՐՈՆ ՓԲԸ

ԱՆՁՆԱԳՐԱՅԻՆ ՏՎՅԱԼՆԵՐ

Սպասարկվող ազգաբնակչություն	21.8 հազար մարդ
Զբաղեցրած տարածքը	256. մ²
Կադրային հագեցվածություն	
✓ Բժիշկներ բոլոր մասնագիտություններով	32
✓ Միջին բուժաշխատող	90
Մահճակալային ֆոնդ	60 մահճակալ
Ընդունվել են հիվանդներ	1332
Հիվանդանոցային մահացություն	4
Ծնունդներ	152
Կեսարյան հատումներ	24
Վիժումներ	107
Վիրահատություններ	424
Գործող բաժանմունքներ	
✓ Ընդհանուր վիրաբուժական	18 մահճակալ
✓ Մանկաբարձա-գինեկոլոգիական	10 մահճակալ
✓ Մանկաբուժական	5 մահճակալ
✓ Թերապևտիկ	10 մահճակալ
✓ Վերակենդանացման	5 մահճակալ
✓ Ինֆեկցիոն	5 մահճակալ
✓ Հակատուբերկուլոզային	5 մահճակալ
✓ Քիթ-կոկորդ-ականջաբանական	2 մահճակալ
✓ Պոլիկլինիկական ծառայություն	
✓ Շտապ բուժօգնություն	

ՀՀ Արագածոտնի մարզի Ապարանի բժշկական կենտրոնը կազմավորվել է ՀՀ Կառավարության 2006 թվականի նոյեմբերի 2-ի թիվ 1911-Ն որոշման հիման վրա, Ապարանի հիվանդանոցի և պոլիկլինիկայի միաձուլման արդյունքում: Օպտիմալացման ծրագրի համաձայն՝ հիվանդանոցի մահճակալային ֆոնդը կրճատվել է 110-ից մինչև 60 մահճակալ: Բոլոր հիվանդանոցային ծառայությունները, բացառությամբ հակատուբերկուլոզային բաժանմունքի, ինչպես նաև պոլիկլինիկական ծառայությունները տեղակայվել են բժշկական կենտրոնի հիմնական մասնաշենքում:

Արագածոտնի մարզի Ապարանի բժշկական կենտրոնի արդիականացումն իրականացվել է Համաշխարհային բանկի «Հայաստանի առողջապահական համակարգի արդիականացում» թիվ 4267-AM վարկային ծրագրի շրջանակներում: Ծրագրի շրջանակներում իրականացվել են հետևյալ աշխատանքները՝ բժշկական կենտրոնի պոլիկլինիկական և հիվանդանոցային մասերից բաղկացած հիմնական մասնաշենքի ամբողջական հիմնանորոգում՝ 3600 մ² տարածքով, ներառյալ՝ տանիքի ծածկը: Իրականացվել է նաև դիահերձարանի շենքի վերանորոգում:

Ապարանի բժշկական կենտրոնը շահագործման է հանձնվել 2011 թվականի հոկտեմբեր ամսին:

Ծրագրի շրջանակներում հիվանդանոցը հագեցվել է հիմնական, արդիական բժշկական սարքավորումներով, կահույքով և պարագաներով:

Աղյուսակ 1. ԱՐԱԳԱԾՈՏՆԻ ՄԱՐԶԻ ՀԻՎԱՆԴԱՆՈՑԱՅԻՆ ԲՈՒԺՕԳՆՈՒԹՅՈՒՆ ԻՐԱԿԱՆԱՑՆՈՂ ՀԻՄՆԱՐԿՆԵՐԻ ԳՈՐԾՈՒՆԵՈՒԹՅՈՒՆԸ, 2015

Բուժփմնարկի անվանումը	Մահճակալների թիվը	Ընդունվել են հիվանդներ		Մահճակալի տարեկան միջին զբաղվածությունը օրերով	Մահացել են հիվանդանոցում	
		Բացարձակ թիվ	100 բնակչի հաշվով		Բացարձակ թիվ	Հիվանդանոցային մահաբերություն (%)
Արագածոտնի մարզ ընդամենը	210	5456	4.2	138	44	0.8
Աշտարակի ԲԿ	72	2058	3.3	153	34	1.6
Թալինի ԲԿ	40	1390	4.2	190	5	0.4
Արտենիի ԱԿ	5	72	0.2	58	0	0
Ապարանի ԲԿ	60	1332	6.1	119	4	0.3
Արագածի ԱԿ	13	56	0.3	17	0	0
Ծաղկահովիտի ԲԿ	20	548	4.1	138	1	0.2

Աղյուսակ 1. շարունակություն

Բուժփմնարկի անվանումը	Ծնունդների թիվը	Վիժումների թիվը	Կեսարյան հատումների թիվը	Վիրահատությունների թիվը
Արագածոտնի մարզ ընդամենը	934	216	67	1143
Աշտարակի ԲԿ	295	58	11	323
Թալինի ԲԿ	290	43	32	236
Արտենիի ԱԿ	72	0	0	18
Ապարանի ԲԿ	152	107	24	424
Արագածի ԱԿ	31	0	0	11
Ծաղկահովիտի ԲԿ	94	8	0	131

Աղյուսակ 2. ԱՊԱՐԱՆԻ ԲԺՇԿԱԿԱՆ ԿԵՆՏՐՈՆ ՓԲԸ ՄԱՀՃԱԿԱԼԱՅԻՆ ՖՈՆԴԸ ԵՎ ԾԱՆՐԱԲԵՌՆՎԱԾՈՒԹՅՈՒՆԸ 2011-2015, %

Աշտարակի ԲԿ	Մահճակալների թիվ					Մահճակալների ծանրաբեռնվածություն %				
	2011	2012	2013	2014	2015	2011	2012	2013	2014	2015
թերապևտիկ (2008-ից) նյարդաբանականը ներառյալ	10	10	10	10	10	42%	45%	52%	70%	60%
վիրաբուժական	18	18	18	18	18	25%	21%	30%	32%	32%
մանկական	5	5	5	5	5	72%	69%	82%	100%	100%
ինֆեկցիոն	10	5	5	5	5	4%	0.5%	0%	0%	0%
Մանկաբարձ-գինեկոլոգիական	10	10	10	10	10	33%	32%	19%	33%	27%
հակատուբերկուլյոզային	5	5	5	5	5	100%	79%	64%	0%	0%
վերակենդանացման	0	5	5	5	5	0%	33%	41%	33%	18%
Քիթ-կոկորդ-կանջաբանական	2	2	2	2	2	41%	82%	55%	63%	39%
Ընդամենը	60	60	60	60	60	35%	30%	31%	41%	37%

Աղյուսակ 3. ԱՊԱՐԱՆԻ ԲԺՇԿԱԿԱՆ ԿԵՆՏՐՈՆՈՒՄ ԻՐԱԿԱՆԱՑՎԱԾ ՎԻՐԱՀԱՏՈՒԹՅՈՒՆՆԵՐԻ ԵՎ ԾՆՆԴԱԲԵՐՈՒԹՅՈՒՆՆԵՐԻ ՇԱՐՃԸՆԹԱՑԸ 2010-2015

	2010	2011	2012	2013	2014	2015
Վիրահատություններ	263	237	362	490	537	424
Ծննդաբերություններ	182	75	164	180	191	152

Վիրահատությունների թիվն աճել է 1.6 անգամ, իսկ ծնունդների թիվը նվազել է 1.2 անգամ:

Աղյուսակ. 4.ԱՊԱՐԱՆԻ ԲԿ-ԻՄԱՐԴԿԱՅԻՆ ՆԵՐՈՒԺ

ԱԱՊ ՕՂԱԿԻ ԲԺԻՇԿՆԵՐ									
Պաշտոնի անվանում	Զբաղված պաշտոնների քանակը	Ֆիզիկական անձերի քանակը		որոնցից՝ կանայք (սյուն 2-ից)	Ֆիզիկական անձերի թվաքանակը (սյուն.2-ից) տարիքային խմբեր				
		Ընդամենը (ներառյալ ֆիզ. արձակուրդում, զին. ծառ-ում, գործուղ-ում գտնվող և այլ անձանց	Ներկա պահին աշխատող		22_34	35_44	45_54	55_64	65>
Բժիշկներ – ընդամենը *	21,5	21	20	13	2	12	3	2	2
Գործադիր մարմնի ղեկավար և տեղակալներ	1	1	1	0	0	0	0	0	1
Թերապևտներ - ընդամենը	3	3	3	3	0	2	1	0	0
Նրանցից տեղամասային	2	2	2	2	0	2	0	0	0
կցագրված	1	1	1	1	0	0	1	0	0
Ներգատաբան	0,5	0	0	0	0	0	0	0	0
Մանկաբույժներ - ընդամենը	2	2	2	2	0	1	0	0	1
նրանցից տեղամասային	1	1	1	1	0	0	0	0	1
կցագրված	1	1	1	1	0	0	0	0	1
Նյարդաբան	1	1	1	1	0	0	1	0	0
Հոգեբույժ	1	1	1	1	0	0	0	1	0
Թմրաբան	0,5	0	0	0	0	0	0	0	0
Սրտաբան	0,5	0	0	0	0	0	0	0	0
Մաշկաբան- վեներոլոգ	1	1	1	0	0	1	0	0	0
Վիրաբույժ	1	1	1	0	0	1	0	0	0
Վնասվածքաբան և օրթոպեդ	1	1	1	0	0	0	1	0	0
Ուռուցքաբան	0,5	0	0	0	0	0	0	0	0
Ակնաբույժ	1	1	1	1	1	0	0	0	0
Քիթ-կոկորդ-ականջաբան	1	1	1	0	0	1	0	0	0
Մանկաբարձգինեկոլոգ	1	1	1	1	0	1	0	0	0
Ռենտգենոլոգ	1	1	1	0	1	0	0	0	0
Սոնոգրաֆիստ	1	1	1	1	0	1	0	0	0
Ֆթիզիատոր	1	1	1	1	0	0	0	1	0
Կլինիկական լաբորանտ	1	1	1	1	0	1	0	0	0
Թերապևտ ստոմատոլոգ	1,5	3	2	1	0	3	0	0	0
ԱԱՊ ՕՂԱԿԻ ՄԻՋԻՆ ԲՈՒԺԱՆՁՆԱԿԱԶՄ									
Պաշտոնի անվանում	Զբաղված պաշտոնների քանակը	Ֆիզիկական անձերի քանակը		որոնցից՝ կանայք (սյուն 2-ից)	Ֆիզիկական անձերի թվաքանակը (սյուն.2-ից) տարիքային խմբեր				
		Ընդամենը (ներառյալ ֆիզ. արձակուրդում, զին. ծառ-ում, գործուղումում գտնվող և այլ անձանց	Ներկա պահին աշխատող		18-34	35_44	45_54	55_64	65>
Ընդամենը միջին բուժանձնակազմ ըստ մասնագիտ-ի և ծառայութ-ի	31	34	30	29	7	15	10	1	1
Մանկական բուժքույր	2	2	2	2	0	2	0	0	0
Հոգեբուժության և նարկոլոգիայի բուժքույր	1	1	1	1	0	1	0	0	0
Ստոմատոլոգիայի բուժքույր	0,5	1	1	1	1	0	0	0	0
Այլ կաբինետների բուժքույրեր	12,5	14	11	10	1	11	2	0	0
Ֆունկցիոնալ ախտորոշման	1	1	1	1	0	0	1	0	0
Մանկաբարձուհի	1	1	1	1	1	0	0	0	0
Բուժակ	8	8	8	8	1	0	7	0	0
Լաբորանտներ	2	2	2	2	0	1	0	1	0
Ռենտգեն լաբորանտներ և ռենտգեն տեխնիկներ	1	2	1	1	1	0	0	0	1
Այլ միջին անձնակազմ	2	2	2	2	2	0	0	0	0

Աղյուսակ 5. ԱՊԱՐԱՆԻ ԲԿ-Ի ՄԱՐԴԿԱՅԻՆ ՆԵՐՈՒԺ

ՀԻՎԱՆԴԱՆՈՑԱՅԻՆ ՕՂԱԿԻ ԲԺԻՇԿՆԵՐ									
Պաշտոնի անվանում	Զբաղված պաշտոնների քանակը	Ֆիզիկական անձերի քանակը		որոնցից՝ կանայք (սյուն 2-ից)	Ֆիզիկական անձերի թվաքանակը (սյուն.2-ից) տարիքային խմբեր				
		Ընդամենը (ներառյալ ֆիզ. արձակուրդում, զին. ծառայությունում, գործուղումում գտնվող և այլ անձանց	Ներկա պահին աշխատող		22_34	35_44	45_54	55_64	65>
Բժիշկներ - ընդամենը *	14	11	11	7	4	2	5	0	0
Գործադիր մարմնի ղեկավար և տեղակալներ	2	2	2	1	0	0	2	0	0
Թերապևտներ - ընդամենը	1	1	1	1	0	0	1	0	0
Մանկաբույժներ - ընդամենը	0,5	0	0	0	0	0	0	0	0
Մանկական անեսթեզիոլոգ/ռեանիմատոլոգ	1	1	1	0	0	0	1	0	0
Վիրաբույժ	1	1	1	0	0	0	1	0	0
Մանկաբարձգինեկոլոգ	1	1	1	1	0	1	0	0	0
Շտապ օգնության բժիշկ	4,5	3	3	2	3	0	0	0	0
Անեսթեզիոլոգ	1	1	1	1	1	0	0	0	0
Ռենտգենոլոգ	0,5	0	0	0	0	0	0	0	0
Սոնոգրաֆիստ	1	1	1	1	0	1	0	0	0
Կլինիկական լաբորանտ	0,5	0	0	0	0	0	0	0	0
Դեղագործության կազմակերպիչ և կառավարիչ	1	1	1	0	0	1	0	0	0
ՀԻՎԱՆԴԱՆՈՑԱՅԻՆ ՕՂԱԿԻ ՄԻՋԻՆ ԲՈՒԺԱՆՁՆԱԿԱԶՄ									
Պաշտոնի անվանում	Զբաղված պաշտոնների քանակը	Ֆիզիկական անձերի քանակը		որոնցից՝ կանայք (սյուն 2-ից)	Ֆիզիկական անձերի թվաքանակը (սյուն.2-ից) տարիքային խմբեր				
		Ընդամենը (ներառյալ ֆիզ. արձակուրդում, զին. ծառայությունում, գործուղումում գտնվող և այլ անձանց	Ներկա պահին աշխատող		18-34	35_44	45_54	55_64	65>
Ընդամենը միջին բուժանձնակազմ ըստ մասնագիտությունների և ծառայությունների	56	56	49		27	21	8	0	0
Բուժքույր նեոնատոլոգ	5	5	5	5	2	3	0	0	0
Վիրակապարանի բուժքույր	2	2	2	2	0	2	0	0	0
Բուժքույր անեսթեզիոլոգ	2	2	2	2	2	0	0	0	0
Շտապ և անհետաձգելի օգնության բուժքույր	3	3	3	3	1	0	2	0	0
Այլ կաբինետների բուժքույրեր	42	42	35	42	22	14	6	0	0
Լաբորանտներ	2	2	2	2	0	2	0	0	0

Աղյուսակ 6. ԱՊԱՐԱՆԻ ԲԿ-ՈՒՄ ԱՐՁԱՆԱԳՐՎԱԾ ՀԻՎԱՆԴՈՒԹՅՈՒՆՆԵՐՆ ԸՍՏ ՏԱՐԻՔԱՅԻՆ ԽՄԲԵՐԻ ԵՎ ՆՈՂՈՒՄՆԵՐԻ, 2015

Գլուխների և առանձին հիվանդությունների անվանումը	ՀՄԴ 10	Մեծահասակներ			Երեխաներ (0-14 տարեկան)			Երեխաներ (15-17 տարեկան)					
		գրանցվել են տվյալ հիվանդությամբ		Դիսպանսերային հսկողության տակ են հաշվետու տարեվերջին	գրանցվել են տվյալ հիվանդությամբ Ընդամենը		Դիսպանսերային հսկողության տակ են հաշվետու տարեվերջին	գրանցվել են հիվանդներ տվյալ հիվանդությամբ				Դիսպանսերային հսկողության տակ են հաշվետու տարեվերջին	
		Ընդամենը	այդ թվում՝ կյանքում առաջին անգամ ախտորոշված		Ընդամենը	այդ թվում՝ կյանքում առաջին անգամ ախտորոշված		Ընդամենը	այդ թվում՝ կյանքում առաջին անգամ ախտորոշված	Ընդամենը	այդ թվում՝ կյանքում առաջին անգամ ախտորոշված		
				Ընդամենը			այդ թվում՝ կյանքում առաջին անգամ ախտորոշված					Ընդամենը	այդ թվում՝ կյանքում առաջին անգամ ախտորոշված
Ընդամենը	A00-T98	2561	711	1809	350	298	53	63	22	47	15	14	6
այդ թվում՝ վարակիչ և մակարածական հիվանդություններ	A00-B99	25	22	0	26	26	0	4	1	4	1	0	0
Նորագոյացություններ	C00-D48	167	37	148	1	0	1	0	0	0	0	0	0
Արյան և արունաստեղծ օրգանների հիվանդություններ, առանձին խանգարումներ՝ իմունային մեխանիզմի ներգրավմամբ	D50-D89	2	0	2	0	0	0	0	0	0	0	0	0
դրանցից՝ սակավարյունություններ (անեմիաներ)	D50-D64	1	0	1	0	0	0	0	0	0	0	0	0
արյան մակարդեղիության խանգարումներ	D65-D68	1	0	1	0	0	0	0	0	0	0	0	0
Ներզատական համակարգի հիվանդություններ, սնուցման, նյութափոխանակության և իմունիտետի խանգարումներ	E00-E90	319	28	314	29	27	2	2	1	0	0	2	1
Հոգեկան խանգարումներ	F00-F99	385	22	359	8	0	8	4	3	0	0	4	3
Նյարդային համակարգի և զգայարանների հիվանդ-ներ	G00-G99	417	45	270	12	0	12	2	1	0	0	2	1
Էպիլեպսիա, էպիլեպտիկ ստատուս	G40-G41	24	0	24	4	0	4	0	0	0	0	0	0
առանձին նյարդերի, նյարդարմատների, հյուսակների և ծայրմասային նյարդային համակ. ախտահարումներ և պոլինևրոպաթիաներ	G50-G72	252	12	237	6	0	6	2	1	0	0	2	1
Մանկական ուղեղային պարալիզ	G80				2	0	2	0	0	0	0	0	0
գլխի այլ հիվանդություններ		141	33	9	0	0	0	0	0	0	0	0	0

Գլուխների և առանձին հիվանդությունների անվանումը	ՀՄԴ 10	Մեծահասակներ			Երեխաներ (0-14 տարեկան)			Երեխաներ (15-17 տարեկան)					
		գրանցվել են տվյալ հիվանդությամբ		Դիսպանսերային հսկողության տակ են հաշվետու տարեվերջին	գրանցվել են տվյալ հիվանդությամբ Ընդամենը		Դիսպանսերային հսկողության տակ են հաշվետու տարեվերջին	գրանցվել են հիվանդներ տվյալ հիվանդությամբ				Դիսպանսերային հսկողության տակ են հաշվետու տարեվերջին	
								Ընդամենը	այդ թվում՝ կյանքում առաջին անգամ ախտորոշված	Ընդամենը	այդ թվում՝ կյանքում առաջին անգամ ախտորոշված		
		Ընդամենը	այդ թվում՝ կյանքում առաջին անգամ ախտորոշված	Ընդամենը	այդ թվում՝ կյանքում առաջին անգամ ախտորոշված	Ընդամենը	այդ թվում՝ կյանքում առաջին անգամ ախտորոշված						
Աչքի և նրա հավելյալ ապարատի հիվանդություններ	H00-H59	60	28	34	20	14	9	0	0	0	0	0	0
դրանցից՝ կատարակտա (ոսպնյակի պղտորում)	H25-H26	19	12	8	0	0	0	0	0	0	0	0	0
գլաուկոմա	H40	9	1	9	0	0	0	0	0	0	0	0	0
կարճատեսություն	H52.1	32	15	17	20	14	9	0	0	0	0	0	0
Ականջի և պտկածն ելունի հիվանդություններ	H60-H95	20	3	16	0	0	0	0	0	0	0	0	0
դրանցից՝ քրոնիկական օտիտ (միջին ականջի քրոնիկական բորբոքում)	H65.2-9, H66.1-4,9 մաս	10	0	10	0	0	0	0	0	0	0	0	0
գլխի այլ հիվանդություններ		10	3	6	0	0	0	0	0	0	0	0	0
Արյան շրջանառության համակարգի հիվանդություններ	I00-I99	420	73	371	12	0	12	3	0	0	0	2	0
Շնչառական օրգանների հիվանդություններ	J00-J99	335	281	53	180	176	3	27	9	22	7	4	1
դրանցից՝ թոքաբորբեր	J12-J18	24	24	0	24	24	0	0	0	0	0	0	0
ալերգիկ ռինիտ	J30.1-4	19	4	15	0	0	0	0	0	0	0	0	0
քրոնիկական ռինիտ, նազոֆարինգիտ, ֆարինգիտ և սինուսիտ	J31-J32	41	34	5	0	0	0	0	0	0	0	0	0
նշիկների և գեղձանմանների աղենոիդների քրոնիկական հիվանդություններ, հարնշիկային թարախակույտ ասթմա (հեղձուկ), ասթմատիկ ստատուս	J35-J36 J45-J46	26 7	0 1	26 7	25 0	21 0	3 0	8 1	2 1	4 0	1 0	3 1	0 1
գլխի այլ հիվանդություններ		218	218	0	131	131	0	18	6	18	6	0	0

Գլուխների և առանձին հիվանդությունների անվանումը	ՀՄԴ 10	Մեծահասակներ			Երեխաներ (0-14 տարեկան)			Երեխաներ (15-17 տարեկան)					
		գրանցվել են տվյալ հիվանդությամբ		Դիսպանսերային հսկողության տակ են հաշվետու տարեվերջին	գրանցվել են տվյալ հիվանդությամբ Ընդամենը		Դիսպանսերային հսկողության տակ են հաշվետու տարեվերջին	գրանցվել են հիվանդներ տվյալ հիվանդությամբ				Դիսպանսերային հսկողության տակ են հաշվետու տարեվերջին	
								Ընդամենը	Այդ թվում՝ կյանքում առաջին անգամ ախտորոշված	Ընդամենը	Այդ թվում՝ կյանքում պատանիներ		
		Ընդամենը	այդ թվում՝ կյանքում առաջին անգամ ախտորոշված	Ընդամենը	Այդ թվում՝ կյանքում պատանիներ	Ընդամենը	Այդ թվում՝ կյանքում պատանիներ						
Մարտդակաճարձակների հիվանդություններ	K00-K93	205	58	152	32	28	3	18	4	18	4	0	0
դրանցից՝ ստամոքսի խոց	K25	17	0	17	0	0	0	0	0	0	0	0	0
տասներկու մատնյա աղու խոց	K26	20	0	20	0	0	0	0	0	0	0	0	0
ստամոքսի և տասներկու մատնյա աղու բորբոքում	K29	64	4	64	0	0	0	0	0	0	0	0	0
ոչ ինֆեկցիոն էնտերիտ և կոլիտ	K50-K52	16	2	16	0	0	0	0	0	0	0	0	0
յարդի հիվանդություններ	K70-K76	21	0	21	0	0	0	0	0	0	0	0	0
լեղապարկի և լեղուղիների հիվանդություններ	K80-K83	18	4	13	0	0	0	0	0	0	0	0	0
ենթաստամոքսային գեղծի հիվանդություններ	K85-K86	1	0	1	0	0	0	0	0	0	0	0	0
դասի այլ հիվանդություններ		48	48	0	32	28	3	18	4	18	4	0	0
Մաշկի և ենթամաշկային բջջանքի հիվանդություններ	L00-L99	22	15	7	0	0	0	0	0	0	0	0	0
հպումային մաշկաբորբ	L23-L25	7	0	7	0	0	0	0	0	0	0	0	0
գլխի այլ հիվանդություններ		15	15	0	0	0	0	0	0	0	0	0	0
Մկանակմախքային համակարգի և շարակցական հյուսվածքի հիվանդություններ	M00-M99	7	0	7	0	0	0	0	0	0	0	0	0
ռևմատոիդ հոդաբորբ	M05-M06	2	0	2	0	0	0	0	0	0	0	0	0
շարակցական հյուսվածքի տարածուն ախտահարումներ	M30-M35	2	0	2	0	0	0	0	0	0	0	0	0
սպոնդիլոպաթիաներ	M45-M48	2	0	2	0	0	0	0	0	0	0	0	0
օստեոպարոզ	M80-M81	1	0	1	0	0	0	0	0	0	0	0	0

Գլուխների և առանձին հիվանդությունների անվանումը	ՀՄԴ 10	Մեծահասակներ			Երեխաներ (0-14 տարեկան)			Երեխաներ (15-17 տարեկան)					
		գրանցվել են տվյալ հիվանդությամբ		Դիսպանսերային հսկողության տակ են հաշվետու տարեվերջին	գրանցվել են տվյալ հիվանդությամբ Ընդամենը		Դիսպանսերային հսկողության տակ են հաշվետու տարեվերջին	գրանցվել են հիվանդներ տվյալ հիվանդությամբ				Դիսպանսերային հսկողության տակ են հաշվետու տարեվերջին	
								Ընդամենը	այդ թվում՝ կյանքում առաջին անգամ ախտորոշված	Ընդամենը	այդ թվում՝ կյանքում առաջին անգամ ախտորոշված		
		Ընդամենը	այդ թվում՝ կյանքում առաջին անգամ ախտորոշված	Ընդամենը	այդ թվում՝ կյանքում առաջին անգամ ախտորոշված	Ընդամենը	այդ թվում՝ կյանքում առաջին անգամ ախտորոշված						
Միզասեռական համակարգի հիվանդություններ	N00-N99	136	58	76	3	2	1	0	0	0	0	0	0
դրանցից՝ գլոմերուլյար հիվանդություններ	N00-N07	23	0	22	1	0	1	0	0	0	0	0	0
միզաքարային հիվանդություն	N20-N23	41	4	36	0	0	0	0	0	0	0	0	0
շագանակագեղձի հիվանդություններ	N40-N42	18	0	18	0	0	0	0	0	0	0	0	0
գլխի այլ հիվանդություններ		54	54	0	2	2	0	0	0	0	0	0	0
Հղիություն, ծննդաբերություն և հետծննդյան շրջան (բարդություններ)	O00-O75 O81-O99	13	13	0	0	0	0	0	0	0	0	0	0
Բնածին զարգացման արատներ, դեֆորմացիաներ և քրոմոսոմային շեղումներ	Q00-Q99	0	0	0	2	0	2	0	0	0	0	0	0
գլխի այլ հիվանդություններ		0	0	0	2	0	2	0	0	0	0	0	0
Վնասվածքներ, թունավորումներ և արտաքին պատճառների ներգործության որոշ այլ հետևանքներ	S00-T98	28	28	0	25	25	0	3	3	3	3	0	0
դրանցից՝ կոտրվածքներ	S02,12,22, 32,42,52,6 2,72,82,92 ,T02,08,1 0,12,14.2	23	23	0	3	3	0	3	3	3	3	0	0
ջերմային և քիմիական այրվածքներ	T20-T32	4	4	0	0	0	0	0	0	0	0	0	0
թունավորումներ դեղամիջ-ից, դեղորայքներից, կենսաբանական նյութերից և առավելապես ոչ բժշկական նշանակության նյութերի թունավոր ազդեցություններից	T36-T65	1	1	0	12	12	0	0	0	0	0	0	0
այդ թվում՝ օձի խայթոցից առաջացած թունավորում	T63.0	0	0	0	1	1	0	0	0	0	0	0	0
գլխի այլ հիվանդություններ		0	0	0	10	10	0	0	0	0	0	0	0

Աղյուսակ 7. ԱՊԱՐԱՆԻ ԲԿ-ՈՒՄ ԱՐՅԱՆ ՇՐՋԱՆԱՌՈՒԹՅԱՆ ՀԱՄԱԿԱՐԳԻ ՀԻՎԱՆԴՈՒԹՅՈՒՆՆԵՐՈՎ ԳՐԱՆՑՎԱԾ ԸՆԴՀԱՆՈՒՐ ՀԻՎԱՆԴՆԵՐԻ ԹԻՎԸ, 2015

Հիվանդություն	ՀՄԴ 10	Մեծահասակներ	0-14 տարեկան	15-17 տարեկան
Արյան շրջանառության համակարգի հիվանդություններ՝ ընդամենը	I00-I99	420	12	3
Սրտի քրոնիկ ռևմատիկ հիվանդություններ	I05-I09	43	2	3
Գերճնշումային հիվանդություններ	I10-I13	148	0	
Սրտի իշեմիկ հիվանդություն	I20-I25	122	0	0
ա.թ.՝ կրծքահեղձուկ	I20	35	0	0
Սրտամկանի սուր ինֆարկտ	I21	1	0	0
Սրտամկանի կրկնակի ինֆարկտ	I22	0	0	0
Ուղեղանոթային հիվանդություններ	I60-I69	66	0	0
այդ թվում՝ ուղեղի արյունազեղում	I60-I62	62	0	0
Ուղեղի ինֆարկտ	I63	4	0	0
Ինսուլտ՝ չճշտված, որպես արյունազեղում/ ինֆարկտ	I64	0	0	0
Ուղեղի ինֆարկտ չառաջացնող նախա / և ուղեղային զարկերակների խցանում և նեղացում	I65-I66	0	0	0

Աղյուսակ 8. ԱՊԱՐԱՆԻ ԲԿ-ՈՒՄ ԿՅԱՆՔՈՒՄ ԱՌԱՋԻՆ ԱՆԳԱՄ ԱԽՏՈՐՈՇՎԱԾ ԱՐՅԱՆ ՇՐՋԱՆԱՌՈՒԹՅԱՆ ՀԱՄԱԿԱՐԳԻ ՀԻՎԱՆԴՈՒԹՅՈՒՆՆԵՐՈՎ ՀԻՎԱՆԴՆԵՐԻ ԹԻՎԸ 2015

Հիվանդություն	ՀՄԴ 10	Սեռ	0-14	15-17	Մեծահասակներ							
					Ընդամենը	18-24	25-39	40-49	50-59	60-65	65 և >	
Ընդամենը			0	0	73							
Սուր ռևմատիկ տենդ	100-102	ա	0	0	0	0	0	0	0	0	0	0
		ի	0	0	0	0	0	0	0	0	0	0
Սրտի քրոնիկ ռևմատիկ հիվանդություններ	105-109	ա	0	0	0	0	0	0	0	0	0	0
		ի	0	0	0	0	0	0	0	0	0	0
այդ թվում՝ փականների ռևմատիկ հիվանդություններ	105-108	ա	0	0	0	0	0	0	0	0	0	0
		ի	0	0	0	0	0	0	0	0	0	0
Գերճնշումային հիվանդություններ	110-113	ա	0	0	14	0	0	4	8	2	0	0
		ի	0	0	16	0	1	4	10	1	0	0
Սրտի իշեմիկ հիվանդություն	120-125	ա	0	0	5	0	1	2	2	0	0	0
		ի	0	0	4	0	1	2	1	0	0	0
այդ թվում՝ կրծքահեղձուկ (ստենոկարդիա)	120	ա	0	0	3	0	0	2	1	0	0	0
		ի	0	0	0	0	0	0	0	0	0	0
սրտամկանի սուր ինֆարկտ	121	ա	0	0	1	0	0	0	1	0	0	0
		ի	0	0	0	0	0	0	0	0	0	0
սրտամկանի կրկնակի ինֆարկտ	122	ա	0	0	0	0	0	0	0	0	0	0
		ի	0	0	0	0	0	0	0	0	0	0
Ուղեղանոթային հիվանդություններ	160-169	ա	0	0	1	0	0	0	1	0	0	0
		ի	0	0	0	0	0	0	0	0	0	0
այդ թվում՝ ուղեղի արյունազեղում	160-162	ա	0	0	1	0	0	0	1	0	0	0
		ի	0	0	0	0	0	0	0	0	0	0
ուղեղի ինֆարկտ	163	ա	0	0	0	0	0	0	0	0	0	0
		ի	0	0	0	0	0	0	0	0	0	0
ինսուլտ՝ չճշտված, որպես արյունազեղում կամ ինֆարկտ	164	ա	0	0	0	0	0	0	0	0	0	0
		ի	0	0	0	0	0	0	0	0	0	0
ուղեղի ինֆարկտ չառաջացնող՝ նախաուղեղային և ուղեղային զարկերակների խցանում և նեղացում	165-166	ա	0	0	0	0	0	0	0	0	0	0
		ի	0	0	0	0	0	0	0	0	0	0
գլխի այլ հիվանդություններ			0	0	33	2	5	15	10	1	0	

Աղյուսակ 9. ԱՊԱՐԱՆԻ ԲԿ-ՈՒՄ ՆԵՐՋԱՏԱԿԱՆ ՀԱՄԱԿԱՐԳԻ ՀԻՎԱՆԴՈՒԹՅՈՒՆՆԵՐՈՎ ԳՐԱՆՑՎԱԾ ԸՆԴՀԱՆՈՒՐ ՀԻՎԱՆԴՆԵՐԻ ԹԻՎԸ, 2015

Հիվանդություններ	ՀՄԴ 10	Մեծահասակներ		0-14 տարեկան երեխաներ		15-17 տարեկան երեխաներ			
		Գրանցվել են հիվանդներ ընդամենը	Դիսպանսերային հսկողություն՝ տարեվերջին	Գրանցվել են հիվանդներ ընդամենը	Դիսպանսերային հսկողություն՝ տարեվերջին	Գրանցվել են հիվանդներ ընդամենը	այդ թվում պատանիներ	Դիսպանսերային հսկողություն՝ տարեվերջին	այդ թվում պատանիներ
Ընդամենը*		319	314	29	2	2	1	2	1
Թիրեոտոքսիկոզ (հիպերթիրեոզիզմ)	E05	4	4	0	0	0	0	0	0
Աուտոիմուն թիրեոզիտ	E06.3	0	0	0	0	0	0	0	0
Շաքարային դիաբետ տիպ 1	E10	87	85	2	2	0	0	0	0
Շաքարային դիաբետ տիպ 2	E11	185	182	0	0	0	0	0	0
Ամիլոիդոզ (պարբերական հիվանդություն)	E85.0	33	33	0	0	2	1	2	1
Գլխի այլ հիվանդություններ		10	10	27	0	0	0	0	0

* առանց յոդի անբավարարությամբ պայմանավորված վահանաձև գեղձի հիվանդությունների

Աղյուսակ 10. ԱՊԱՐԱՆԻ ԲԿ-ՈՒՄ ՆԵՐՋԱՏԱԿԱՆ ՀԱՄԱԿԱՐԳԻ ՀԻՎԱՆԴՈՒԹՅՈՒՆՆԵՐՈՎ ԳՐԱՆՑՎԱԾ ԸՆԴՀԱՆՈՒՐ ՀԻՎԱՆԴՆԵՐԻ ԹԻՎԸ, 2015

Հիվանդություններ	ՀՄԴ 10	սեռ	0-14	15-17	Մեծահասակներ							
					Ընդամենը	18-24	25-39	40-49	50-59	60-65	65 և >	
Ընդամենը*			27	0	28							
Թիրեոտոքսիկոզ (հիպերթիրեոզիզմ)	E05	ա	0	0	0	0	0	0	0	0	0	0
		ի	0	0	0	0	0	0	0	0	0	0
Աուտոիմուն թիրեոզիտ	E06.3	ա	0	0	0	0	0	0	0	0	0	0
		ի	0	0	0	0	0	0	0	0	0	0
Շաքարային դիաբետ տիպ 1	E10	ա	0	0	3	0	0	2	1	0	0	
		ի	0	0	3	0	0	1	2	0	0	
Շաքարային դիաբետ տիպ 2	E11	ա	0	0	8	0	0	1	7	0	0	
		ի	0	0	6	0	0	0	6	0	0	
Ամիլոիդոզ (պարբերական հիվանդություն)	E85.0	ա	0	0	4	0	2	2	0	0	0	
		ի	0	0	2	0	0	2	0	0	0	
Գլխի այլ հիվանդություններ			27	0	2	0	0	0	0	2	0	

* առանց յոդի անբավարարությամբ պայմանավորված վահանաձև գեղձի հիվանդությունների

ԾԱՂԿԱՀՈՎՏԻ ԲԺՇԿԱԿԱՆ ԿԵՆՏՐՈՆ ՓԲԸ

ԱՆՁՆԱԳՐԱՅԻՆ ՏՎՅԱԼՆԵՐ

Սպասարկվող ազգաբնակչություն	13.5 հազար մարդ
Զբաղեցրած տարածքը	2057. մ²
Կադրային հագեցվածություն	
✓ Բժիշկներ բոլոր մասնագիտություններով	14
✓ Միջին բուժաշխատող	74
Մահճակալային ֆոնդ	20 մահճակալ
Ընդունվել են հիվանդներ	548
Հիվանդանոցային մահացություն	1
Ծնունդներ	94
Կեսարյան հատումներ	0
Վիժումներ	8
Վիրահատություններ	131
Գործող բաժանմունքներ	
✓ Ընդհանուր վիրաբուժական	7 մահճակալ
✓ Մանկաբարձա-գինեկոլոգիական	6 մահճակալ
✓ Թերապևտիկ	7 մահճակալ
✓ Պոլիկլինիկական ծառայություն	
✓ Շտապ բուժօգնություն	

ՀՀ Արագածոտնի մարզի Ծաղկահովտի բժշկական կենտրոնը կազմավորվել է ՀՀ Կառավարության թիվ 1911-Ն որոշման համաձայն, Ծաղկահովտի հիվանդանոցի, Ծաղկահովտի պոլիկլինիկայի միաձուլման արդյունքում: Նույն որոշման համաձայն՝ Աշտարակի մարզային շտապ բժշկական օգնության կայանի Ծաղկահովտի մասնաճյուղը միավորվել է Ծաղկահովտի առողջության կենտրոնի հետ:

Միաձուլման արդյունքում բոլոր ծառայությունները տեղակայվել են հիվանդանոցի մասնաշենքում և կրճատվել է ստացիոնար մահճակալների թիվը՝ 25-ից 20-ի, ներառյալ՝ 7 վիրաբուժական, 7 թերապևտիկ (ներառյալ՝ 2 մանկական) և 6 մանկաբարձ-գինեկոլոգիական:

2013 թվականին բժշկական կենտրոնում իրականացվել են մասնակի կոսմենտիկ վերանորոգման աշխատանքներ մասնավորապես՝ վերանորոգվել է 5 պալատ:

Աղյուսակ 1. ԱՐԱԳԱԾՈՏՆԻ ՄԱՐԶԻ ՀԻՎԱՆԴԱՆՈՑԱՅԻՆ ԲՈՒԺՕԳՆՈՒԹՅՈՒՆ ԻՐԱԿԱՆԱՑՆՈՂ ՀԻՄՆԱՐԿՆԵՐԻ ԳՈՐԾՈՒՆԵՈՒԹՅՈՒՆԸ, 2015

Բուժհիմնարկի անվանումը	Մահճակալների թիվը	Ընդունվել են հիվանդներ		Մահճակալի տարեկան միջին զբաղվածությունը օրերով	Մահացել են հիվանդանոցում	
		Բացարձակ թիվ	100 բնակչի հաշվով		Բացարձակ թիվ	հիվանդանոցային մահաբերություն (%)
Արագածոտնի մարզ ընդամենը	210	5456	4.2	138	44	0.8
Աշտարակի ԲԿ	72	2058	3.3	153	34	1.6
Թալինի ԲԿ	40	1390	4.2	190	5	0.4
Արտենիի ԱԿ	5	72	0.2	58	0	0
Ապարանի ԲԿ	60	1332	6.1	119	4	0.3
Արագածի ԱԿ	13	56	0.3	17	0	0
<i>Ծաղկահովտի ԲԿ</i>	20	548	4.1	138	1	0.2

Աղյուսակ 1. շարունակություն

Բուժհիմնարկի անվանումը	Ծնունդների թիվը	Վիժումների թիվը	Կեսարյան հատումների թիվը	Վիրահատությունների թիվը
Արագածոտնի մարզ ընդամենը	934	216	67	1143
Աշտարակի ԲԿ	295	58	11	323
Թալինի ԲԿ	290	43	32	236
Արտենիի ԱԿ	72	0	0	18
Ապարանի ԲԿ	152	107	24	424
Արագածի ԱԿ	31	0	0	11
<i>Ծաղկահովտի ԲԿ</i>	94	8	0	131

Աղյուսակ 2. ԾԱՂԿԱՀՈՎՏԻ ԲԺՇԿԱԿԱՆ ԿԵՆՏՐՈՆԻ ՄԱՀՃԱԿԱԼԱՅԻՆ ՖՈՆԴԸ ԵՎ ԾԱՆՐԱԲԵՌՆՎԱԾՈՒԹՅՈՒՆԸ 2011-2015, %

Աշտարակի ԲԿ	Մահճակալների թիվ					Մահճակալների ծանրաբեռնվածություն %				
	2011	2012	2013	2014	2015	2011	2012	2013	2014	2015
թերապևտիկ (2008-ից) նյարդաբանական ներառյալ	7	7	7	7	7	59%	59%	72%	93%	76%
վիրաբուժական	7	7	7	7	7	50%	48%	32%	39%	31%
Մանկաբարձ-գինեկոլոգիական	6	6	6	6	6	47%	33%	31%	87%	20%
Ընդամենը	20	20	20	20	20	52%	48%	46%	73%	43%

Աղյուսակ 3. ԾԱՂԿԱՀՈՎՏԻ ԲԺՇԿԱԿԱՆ ԿԵՆՏՐՈՆՈՒՄ ԻՐԱԿԱՆԱՑՎԱԾ ՎԻՐԱՀԱՏՈՒԹՅՈՒՆՆԵՐԻ ԵՎ ԾՆՆԴԱԲԵՐՈՒԹՅՈՒՆՆԵՐԻ ՇԱՐԺՆԹԱՑԸ, 2010-2015

	2010	2011	2012	2013	2014	2015
Վիրահատություններ	127	112	51	87	123	131
Ծննդաբերություններ	160	148	84	81	100	94

Վիրահատությունների թիվն աճել է 4-ով, ծնունդները նվազել են 1.7անգամ:

Աղյուսակ 4. ԾԱՂԿԱՀՈՎՏԻ ԲԿ-Ի ՄԱՐԴԿԱՅԻՆ ՆԵՐՈՒԺ

ԱԱՊ ՕՂԱԿԻ ԲԺԻՇԿՆԵՐ									
Պաշտոնի անվանում	Չբաղված պաշտոնների քանակը	Ֆիզիկական անձերի քանակը		որոնցից՝ կանայք (սյուն 2-ից)	Ֆիզիկական անձերի թվաքանակը (սյուն.2-ից) տարիքային խմբեր				
		Ընդամենը (ներառյալ ֆիզ. արձակուրդում, զին. ծառայությունում, գործուղումում գտնվող և այլ անձանց	Ներկա պահին աշխատող		22_34	35_44	45_54	55_64	65>
Բժիշկներ – ընդամենը *	13,5	10	10	4	4	0	4	1	1
Գործադիր մարմնի ղեկավար և տեղակալներ	1	1	1	1	0	0	1	0	0
Թերապևտներ - ընդամենը	2	2	2	0	1	0	1	0	0
Ներգատաբան	1	1	1	1	1	0	0	0	0
Մանկաբույժներ - ընդամենը	2	1	1	1	0	0	0	1	0
Նյարդաբան	0,5	0	0	0	0	0	0	0	0
Սրտաբան	0,5	1	1	0	1	0	0	0	0
Մաշկաբան- վնասվածք	0,5	0	0	0	0	0	0	0	0
Վիրաբույժ	0,75	1	1	0	0	0	0	0	1
Ուռուցքաբան	0,25	0	0	0	0	0	0	0	0
Քիթ-կոկորդ-ականջաբան	0,5	0	0	0	0	0	0	0	0
Մանկաբարձգինեկոլոգ	1,5	1	1	1	0	0	1	0	0
Սոնոգրաֆիստ	0,5	1	1	0	0	0	1	0	0
Ֆթիզիատոր	0,5	0	0	0	0	0	0	0	0
Ինֆեկցիոնիստ	0,5	0	0	0	0	0	0	0	0
Թերապևտ ստոմատոլոգ	1	1	1	0	1	0	0	0	0
Բժիշկ վիճակագիր	0,5	0	0	0	0	0	0	0	0
ԱԱՊ ՕՂԱԿԻ ՄԻՋԻՆ ԲՈՒԺԱՆՁՆԱԿԱԶՄ									
Պաշտոնի անվանում	Չբաղված պաշտոնների քանակը	Ֆիզիկական անձերի քանակը		որոնցից՝ կանայք (սյուն 2-ից)	Ֆիզիկական անձերի թվաքանակը (սյուն.2-ից) տարիքային խմբեր				
		Ընդամենը (ներառյալ ֆիզ. արձակուրդում, զին. ծառայությունում, գործուղումում գտնվող և այլ անձանց	Ներկա պահին աշխատող		18-34	35_44	45_54	55_64	65>
Ընդամենը միջին բուժանձնակազմ ըստ մասնագիտությունների և ծառայությունների	40,5	45	41	44	13	8	13	9	2
Մանկական բուժքույր	1,75	2	2	2	0	1	1	0	0
Ֆիզիոթերապևտիկ և վերականգնողական բուժքույր	0,25	0	0	0	0	0	0	0	0
Հոգեբուժության և նարկոլոգիայի բուժքույր	1	1	1	1	0	0	0	1	0
Ստոմատոլոգիայի բուժքույր	0,75	1	1	1	0	0	0	1	0
Այլ կաբինետների բուժքույրեր	7,75	9	7	9	4	2	2	1	0
Ֆունկցիոնալ ախտորոշման	1,5	2	2	2	1	0	1	0	0
Բուժքույր կանխարգելիչ բժշկությունում	2	2	2	2	0	0	2	0	0
Ընտանեկան և համայնքային բժշկության բուժքույր	18	18	17	18	3	3	7	4	1
Մանկաբարձուհի	3	4	3	4	3	0	0	0	1
Լաբորանտներ	2,75	3	3	3	1	1	0	1	0
Ռենտգեն լաբորանտներ և ռենտգեն տեխնիկներ	0,75	1	1	0	0	0	0	1	0
Միջին բուժվիճակագիր	1	2	2	2	1	1	0	0	0

Աղյուսակ 5. ԾԱՂԿԱՀՈՎՏԻ ԲԿ-Ի ՄԱՐԴԿԱՅԻՆ ՆԵՐՈՒԺ

ՀԻՎԱՆԴԱՆՈՑԱՅԻՆ ՕՂԱԿԻ ԲԺԻՇԿՆԵՐ									
Պաշտոնի անվանում	Զբաղված պաշտոնների քանակը	Ֆիզիկական անձերի քանակը		որոնցից՝ կանայք (սյուն 2-ից)	Ֆիզիկական անձերի թվաքանակը (սյուն.2-ից) տարիքային խմբեր				
		Ընդամենը (ներառյալ ֆիզ. արձակուրդում, զին. ծառայությունում, գործուղումում գտնվող և այլ անձանց	Ներկա պահին աշխատող		22_34	35_44	45_54	55_64	65>
Բժիշկներ - ընդամենը *	13	4	4	1	0	2	1	1	0
Գործադիր մարմնի ղեկավար և տեղակալներ	2	2	2	0	0	1	0	1	0
Թերապևտներ - ընդամենը	1	0	0	0	0	0	0	0	0
Մանկաբույժներ - ընդամենը	1	0	0	0	0	0	0	0	0
Վիրաբույժ	1	0	0	0	0	0	0	0	0
Մանկաբարձգինեկոլոգ	1	0	0	0	0	0	0	0	0
Շտապ օգնության բժիշկ	4,5	0	0	0	0	0	0	0	0
Անեսթեզիոլոգ	1	1	1	0	0	0	1	0	0
Ռենտգենոլոգ	1	1	1	1	0	1	0	0	0
Սոնոգրաֆիստ	0,5	0	0	0	0	0	0	0	0
ՀԻՎԱՆԴԱՆՈՑԱՅԻՆ ՕՂԱԿԻ ՄԻՋԻՆ ԲՈՒԺԱՆՁՆԱԿԱԶՄ									
Պաշտոնի անվանում	Զբաղված պաշտոնների քանակը	Ֆիզիկական անձերի քանակը		որոնցից՝ կանայք (սյուն 2-ից)	Ֆիզիկական անձերի թվաքանակը (սյուն.2-ից) տարիքային խմբեր				
		Ընդամենը (ներառյալ ֆիզ. արձակուրդում, զին. ծառայությունում, գործուղումում գտնվող և այլ անձանց	Ներկա պահին աշխատող		18-34	35_44	45_54	55_64	65>
Ընդամենը միջին բուժանձնակազմ ըստ մասնագիտությունների և ծառայությունների	26	29	24	29	9	8	8	4	0
Բուժքույր նեոնատոլոգ	4,5	5	4	5	2	2	1	0	0
Վիրակապարանի բուժքույր	1	1	1	1	1	0	0	0	0
Բուժքույր անեսթեզիոլոգ	0,5	0	0	0	0	0	0	0	0
Շտապ և անհետաձգելի օգնության բուժքույր	4,5	6	5	6	2	2	2	0	0
Այլ կաբինետների բուժքույրեր	10	13	10	13	3	4	4	2	0
Բուժքույրական գործի կառավարիչ	1	1	1	1	0	0	1	0	0
Մանկաբարձուհի	4,5	3	3	3	1	0	0	2	0

Աղյուսակ 6. ԾԱՂԿԱՀՈՎՏԻ ԲԿ-ՈՒՄ ԱՐՁԱՆԱԳՐՎԱԾ ՀԻՎԱՆԴՈՒԹՅՈՒՆՆԵՐՆ ԸՍՏ ՏԱՐԻՔԱՅԻՆ ԽՄԲԵՐԻ ԵՎ ՆՈՋՈԼՈԳԻԱՆԵՐԻ, 2015

Գյուլաների և առանձին հիվանդությունների անվանումը	ՀՄԴ 10	Մեծահասակներ			Երեխաներ (0-14 տարեկան)			Երեխաներ (15-17 տարեկան)					
		գրանցվել են տվյալ հիվանդությամբ		դիսպանսերային հսկողության տակ են հաշվետու տարեվերջին	գրանցվել են տվյալ հիվանդությամբ Ընդամենը		դիսպանսերային հսկողության տակ են հաշվետու տարեվերջին	գրանցվել են հիվանդներ տվյալ հիվանդությամբ				դիսպանսերային հսկողության տակ են հաշվետու տարեվերջին	
		Ընդամենը	այդ թվում՝ կյանքում առաջին անգամ ախտորոշված		Ընդամենը	այդ թվում՝ կյանքում առաջին անգամ ախտորոշված		Ընդամենը	այդ թվում պատանիներ	այդ թվում՝ կյանքում առաջին անգամ ախտորոշված			
				Ընդամենը			այդ թվում պատանիներ			Ընդամենը	այդ թվում պատանիներ		
Ընդամենը	A00-T98	2690	1488	1312	788	727	69	271	180	228	157	39	17
այդ թվում՝ վարակիչ և մակարածական հիվանդություններ	A00-B99	55	49	3	89	87	1	8	6	8	6	0	0
Նորագոյացություններ	C00-D48	113	23	97	0	0	0	0	0	0	0	0	0
Արյան և արունաստեղծ օրգանների հիվանդություններ, առանձին խանգարումներ՝ իմունային մեխանիզմի ներգրավմամբ	D50-D89	2	0	2	10	4	5	0	0	0	0	0	0
դրանցից՝ սակավարյունություններ (անեմիաներ)	D50-D64	1	0	1	8	4	3	0	0	0	0	0	0
արյան մակարդելիության խանգարումներ	D65-D68	1	0	1	2	0	2	0	0	0	0	0	0
Ներզատական համակարգի հիվանդություններ, սնուցման, նյութափոխանակության և իմունիտետի խանգարումներ	E00-E90	232	66	190	38	29	11	0	0	0	0	0	0
Հոգեկան խանգարումներ	F00-F99	150	1	148	1	0	1	0	0	0	0	0	0
Նյարդային համակարգի և զգայարանների հիվանդ-ներ	G00-G99	113	13	105	19	0	19	8	5	2	0	6	4
դրանցից՝ Պարկինսոնի հիվանդություն	G20- G21	1	0	1	0	0	0	0	0	0	0	0	0
Էպիլեպսիա, էպիլեպտիկ ստատուս	G40-G41	34	0	34	0	0	0	0	0	0	0	0	0
առանձին նյարդերի, նյարդար-մատների, հյուսակների և ծայրմասային նյարդային համակ. ախահարումներ և պոլինևրոպաթիաներ	G50-G72	78	13	70	14	0	14	2	1	2	0	0	0

Գլուխների և առանձին հիվանդությունների անվանումը	ՀՄԴ 10	Մեծահասակներ			Երեխաներ (0-14 տարեկան)			Երեխաներ (15-17 տարեկան)					
					գրանցվել են տվյալ հիվանդությամբ		Դիսպանսերային հսկողության տակ են հաշվետու տարեվերջին	գրանցվել են տվյալ հիվանդությամբ Ընդամենը		Դիսպանսերային հսկողության տակ են հաշվետու տարեվերջին	գրանցվել են հիվանդներ տվյալ հիվանդությամբ		
		Ընդամենը	այդ թվում՝ կյանքում առաջին անգամ ախտորոշված	Ընդամենը	այդ թվում՝ կյանքում առաջին անգամ ախտորոշված	Ընդամենը		այդ թվում պատանիներ	Այդ թվում՝ կյանքում առաջին անգամ ախտորոշված				
									Ընդամենը		Այդ թվում պատանիներ	Ընդամենը	Այդ թվում պատանիներ
Մանկական ուղեղային պարալիզ	G80	0	0	0	5	0	5	6	4	0	0	6	4
Աչքի և նրա հավելյալ ապարատի հիվանդություններ	H00-H59	83	67	18	10	10	4	7	4	2	1	6	3
դրանցից՝ կատարակտա (ոսպնյակի պղտորում)	H25-H26	23	18	7	0	0	0	0	0	0	0	0	0
կարճատեսություն	H52.1	60	49	11	10	10	4	7	4	2	1	6	3
Ականջի և պտկածև ելունի հիվանդություններ	H60-H95	16	0	16	5	0	5	4	4	0	0	4	4
դրանցից՝ քրոնիկական օտիտ (միջին ականջի քրոնիկական բորբոքում)	H65.2-9, H66.1-4,9 մաս	16	0	16	5	0	5	4	4	0	0	4	4
Արյան շրջանառության համակարգի հիվանդ-ներ	I00-I99	407	126	297	1	0	0	1	1	0	0	1	1
Շնչառական օրգանների հիվանդություններ	J00-J99	869	720	159	410	400	11	175	115	163	110	11	2
դրանցից՝ թոքաբորբեր	J12-J18	22	22	0	13	13	0	0	0	0	0	0	0
քրոնիկական ընթացող, նազոֆարինգիտ, ֆարինգիտ և սինուսիտ	J31-J32	13	4	10	2	0	2	5	2	2	1	4	1
նշիկների և գեղձանմանների ադենոիդների քրոնիկական հիվանդություններ, հարնշիկային թարախակույտ	J35-J36	30	13	19	19	14	6	9	3	4	2	4	0
քրոնիկական և չճշտված բրոնխիտ	J40-J42	151	42	112	3	0	3	4	3	0	0	3	1
էմֆիզեմա	J43	15	8	11	0	0	0	0	0	0	0	0	0
ասթմա (հեղձուկ), ասթմատիկ ստատուս	J45-J46	7	0	7	0	0	0	0	0	0	0	0	0
զվխի այլ հիվանդություններ		631	631	0	373	373	0	157	107	157	107	0	0
Մարսողական օրգանների հիվանդություններ	K00-K93	233	139	116	143	141	2	44	34	39	31	2	1
դրանցից՝ ստամոքսի խոց	K25	12	5	10	0	0	0	0	0	0	0	0	0
տասներկու մատնյա աղու խոց	K26	9	2	9	0	0	0	0	0	0	0	0	0

Գլուխների և առանձին հիվանդությունների անվանումը	ՀՄԴ 10	Մեծահասակներ			Երեխաներ (0-14 տարեկան)			Երեխաներ (15-17 տարեկան)					
		գրանցվել են տվյալ հիվանդությամբ		դիսպանսե րային հսկողության տակ են հաշվետու տարեվերջին	գրանցվել են տվյալ հիվանդությամբ Ընդամենը		Դիսպանսե րային հսկողու թան տակ են հաշվետու տարեվեր ջին	գրանցվել են հիվանդներ տվյալ հիվանդությամբ				դիսպանսերային հսկողության տակ են հաշվետու տարեվերջին	
								Ընդամենը	այդ թվում՝ կյանքում առաջին անգամ ախտորոշված	Ընդամենը	այդ թվում պատանիներ		
		Ընդամենը	այդ թվում՝ կյանքում առաջին անգամ ախտորոշված	Ընդամենը	այդ թվում պատանիներ	Ընդամենը	այդ թվում պատանիներ						
ստամոքսի և տասներկու մատնյա աղու բորբոքում	K29	49	21	33	2	0	2	6	4	1	1	2	1
մարսողության խանգարումներ (դիսպեպսիա), ստամոքսի ֆունկցիոնալ խանգարումներ	K30 – K31	0	0	0	82	82	0	30	24	30	24	0	0
ոչ ինֆեկցիոն էնտերիտ և կոլ	K50-K52	9	3	9	59	59	0	8	6	8	6	0	0
յարդի հիվանդություններ	K70-K76	19	6	15	0	0	0	0	0	0	0	0	0
այդ թվում՝ յարդի ցիռոզ	K70.3,K71.7,K74.3-6	3	1	1	0	0	0	0	0	0	0	0	0
լեղապարկի և լեղուղիների հիվանդություններ	K80-K83	56	23	40	0	0	0	0	0	0	0	0	0
գլխի այլ հիվանդություններ		79	79	0	0	0	0	0	0	0	0	0	0
Մաշկի և ենթամաշկային բջջանքի հիվանդություններ	L00-L99	82	63	32	12	10	4	5	2	1	1	3	1
դրանցից՝ ատոպիկ մաշկաբորբ	L20	19	19	0	8	6	4	0	0	0	0	0	0
հպումային մաշկաբորբ	L23-L25	63	44	32	4	4	0	5	2	1	1	3	1
Մկանակմախքային համակարգի և շարակցական հյուսվածքի հիվանդություններ	M00-M99	92	21	74	0	0	0	0	0	0	0	0	0
դրանցից՝ ռեակտիվ հողախտ	M02	63	16	49	0	0	0	0	0	0	0	0	0
ռևմատոիդ հողաբորբ	M05-M06	20	3	16	0	0	0	0	0	0	0	0	0
սպոնդիլոպաթիաներ	M45-M48	9	2	9	0	0	0	0	0	0	0	0	0
Միզասեռային համակարգի հիվանդություններ	N00-N99	151	108	55	7	7	2	10	3	4	2	6	1
դրանցից՝ գլոմերուլյար հիվանդություններ	N00-N07	1	0	0	0	0	0	0	0	0	0	0	0
երկամային անբավար-թյուն		1	1	0	0	0	0	0	0	0	0	0	0
միզաքարային հիվանդություն	N20-N23	33	18	19	0	0	0	5	2	2	1	3	1
երիկամի և միզածորանի այլ հիվ-ներ	N25-N28	27	19	12	7	7	2	5	1	2	1	3	0
շագանակագեղձի հիվանդություններ	N40-N42	8	3	7	0	0	0	0	0	0	0	0	0

Գյուղների և առանձին հիվանդությունների անվանումը	ՀՄԴ 10	Մեծահասակներ			Երեխաներ (0-14 տարեկան)			Երեխաներ (15-17 տարեկան)					
		գրանցվել են տվյալ հիվանդությամբ		դիսպանսերային հսկողության տակ են հաշվետու տարեվերջին	գրանցվել են տվյալ հիվանդությամբ Ընդամենը		Դիսպանսերային հսկողության տակ են հաշվետու տարեվերջին	գրանցվել են հիվանդներ տվյալ հիվանդությամբ				դիսպանսերային հսկողության տակ են հաշվետու տարեվերջին	
								Ընդամենը	այդ թվում՝ կյանքում առաջին անգամ ախտորոշված	Ընդամենը	այդ թվում՝ կյանքում առաջին անգամ ախտորոշված		
		Ընդամենը	այդ թվում՝ կյանքում առաջին անգամ ախտորոշված	Ընդամենը	այդ թվում՝ կյանքում առաջին անգամ ախտորոշված	Ընդամենը	այդ թվում՝ պատանիներ						
կրծքագեղձի բարորակ դիսպլազիա	N60	3	3	0	0	0	0	0	0	0	0	0	0
փողաբորբ և ձվարանաբորբ	N70	34	34	0	0	0	0	0	0	0	0	0	0
արգանդի պարանոցի էրոզիա և էկտրոպիոն	N86	24	14	10	0	0	0	0	0	0	0	0	0
դաշտանի խանգարումներ	N91-N94 մաս	7	7	0	0	0	0	0	0	0	0	0	0
դաշտանադադարի և շուրջդաշտանադադարային շրջանի խանգարումներ	N95	6	5	3	0	0	0	0	0	0	0	0	0
կանանց ամլություն	N97	7	4	4	0	0	0	0	0	0	0	0	0
Հղիություն, ծննդաբերություն և հետծննդյան շրջան	O00-O75, O81-O99	14	14	0	0	0	0	0	0	0	0	0	0
Պերինատալ շրջանում առաջացող առանձին վիճակներ	P00 - P96	0	0	0	1	1	0	0	0	0	0	0	0
Բնածին զարգացման արատներ, դեֆորմացիաներ և քրոմոսոմային շեղումներ	Q00-Q99	0	0	0	4	0	4	0	0	0	0	0	0
դրանցից՝ արյան շրջանառության համակարգի բնածին արատներ	Q20-Q28	0	0	0	1	0	1	0	0	0	0	0	0
գլխի այլ հիվանդություններ		0	0	0	3	0	3	0	0	0	0	0	0
Վնասվածքներ, թունավորումներ և արտաքին պատճառների ներգործության որոշ այլ հետևանքներ	S00-T98	78	78	0	38	38	0	9	6	9	6	0	0
դրանցից՝ կոտրվածքներ	S02,12,22,32,42,52,62,72,82,92,T02,08,10,12,14.2	17	17	0	3	3	0	4	3	4	3	0	0
ջերմային և քիմիական այրվածքներ	T20-T32	16	16	0	16	16	0	5	3	5	3	0	0
գլխի այլ հիվանդություններ		45	45	0	19	19	0	0	0	0	0	0	0

Աղյուսակ 7. ԾԱՂԿԱՀՈՎՏԻ ԲԿ-ՈՒՄ ԱՐՅԱՆ ՇՐՋԱՆԱՌՈՒԹՅԱՆ ՀԱՄԱԿԱՐԳԻ ՀԻՎԱՆԴՈՒԹՅՈՒՆՆԵՐՈՎ ԳՐԱՆՑՎԱԾ ԸՆԴՀԱՆՈՒՐ ՀԻՎԱՆԴՆԵՐԻ ԹԻՎԸ, 2015

Հիվանդություն	ՀՄԴ 10	Մեծահասակներ	0-14 տարեկան	15-17 տարեկան
Արյան շրջանառության համակարգի հիվանդություններ՝ ընդամենը	100-199	407	1	1
Սրտի քրոնիկ ռևմատիկ հիվանդություններ	105-109	5	1	1
Գերճնշումային հիվանդություններ	110-113	267	0	0
Սրտի իշեմիկ հիվանդություն	120-125	90	0	0
ա.թ.՝ կրծքահեղձուկ	120	25	0	0
Սրտամկանի սուր ինֆարկտ	121	6	0	0
Սրտամկանի կրկնակի ինֆարկտ	122	0	0	0
Ուղեղանոթային հիվանդություններ	160-169	27	0	0
այդ թվում՝ ուղեղի արյունազեղում	160-162	6	0	0
Ուղեղի ինֆարկտ	163	0	0	0
Ինսուլտ՝ չճշտված, որպես արյունազեղում/ ինֆարկտ	164	0	0	0
Ուղեղի ինֆարկտ չառաջացնող նախա / և ուղեղային զարկերակների խցանում և նեղացում	165-166	0	0	0

Աղյուսակ 8. ԾԱՂԿԱՀՈՎՏԻ ԲԿ-ՈՒՄ ԿՅԱՆՔՈՒՄ ԱՌԱՋԻՆ ԱՆԳԱՄ ԱՆՏՈՐՈՇՎԱԾ ԱՐՅԱՆ ՇՐՋԱՆԱՌՈՒԹՅԱՆ ՀԱՄԱԿԱՐԳԻ ՀԻՎԱՆԴՈՒԹՅՈՒՆՆԵՐՈՎ ՀԻՎԱՆԴՆԵՐԻ ԹԻՎԸ 2015

Հիվանդություն	ՀՄԴ 10	Սեռ	0-14	15-17	Մեծահասակներ							
					Ընդամենը	18-24	25-39	40-49	50-59	60-65	65 և >	
Ընդամենը			0	0	126							
Սուր ռևմատիկ տենդ	100-102	ա	0	0	0	0	0	0	0	0	0	0
		ի	0	0	0	0	0	0	0	0	0	0
Սրտի քրոնիկ ռևմատիկ հիվանդություններ	105-109	ա	0	0	0	0	0	0	0	0	0	0
		ի	0	0	0	0	0	0	0	0	0	0
այդ թվում՝ փականների ռևմատիկ հիվանդություններ	105-108	ա	0	0	0	0	0	0	0	0	0	0
		ի	0	0	0	0	0	0	0	0	0	0
Գերճնշումային հիվանդություններ	110-113	ա	0	0	34	0	0	5	22	5	2	
		ի	0	0	36	0	0	6	20	7	3	
Սրտի իշեմիկ հիվանդություն	120-125	ա	0	0	32	0	0	6	20	5	1	
		ի	0	0	18	0	0	2	14	1	1	
այդ թվում՝ կրծքահեղձուկ (ստենոկարդիա)	120	ա	0	0	5	0	0	4	1	0	0	
		ի	0	0	0	0	0	0	0	0	0	
սրտամկանի սուր ինֆարկտ	121	ա	0	0	4	0	0	0	4	0	0	
		ի	0	0	0	0	0	0	0	0	0	
սրտամկանի կրկնակի ինֆարկտ	122	ա	0	0	0	0	0	0	0	0	0	
		ի	0	0	0	0	0	0	0	0	0	
Ուղեղանոթային հիվանդություններ	160-169	ա	0	0	2	0	0	0	0	2	0	
		ի	0	0	4	0	0	0	0	4	0	
այդ թվում՝ ուղեղի արյունազեղում	160-162	ա	0	0	2	0	0	0	0	2	0	
		ի	0	0	4	0	0	0	0	4	0	
ուղեղի ինֆարկտ	163	ա	0	0	0	0	0	0	0	0	0	
		ի	0	0	0	0	0	0	0	0	0	
ինսուլտ՝ չճշտված, որպես արյունազեղում կամ ինֆարկտ	164	ա	0	0	0	0	0	0	0	0	0	
		ի	0	0	0	0	0	0	0	0	0	
ուղեղի ինֆարկտ չառաջացնող՝ նախաուղեղային և ուղեղային զարկերակների խցանում և նեղացում	165-166	ա	0	0	0	0	0	0	0	0	0	
		ի	0	0	0	0	0	0	0	0	0	
Գլխի այլ հիվանդություններ			0	0	0	0	0	0	0	0	0	

Աղյուսակ 9. ԾԱՂԿԱՀՈՎՏԻ ԲԿ-ՈՒՄ ՆԵՐՁԱՏԱԿԱՆ ՀԱՄԱԿԱՐԳԻ ՀԻՎԱՆԴՈՒԹՅՈՒՆՆԵՐՈՎ ԳՐԱՆՑՎԱԾ ԸՆԴՀԱՆՈՒՐ ՀԻՎԱՆԴՆԵՐԻ ԹԻՎԸ, 2015

Հիվանդություններ	ՀՄԴ 10	Մեծահասակներ		0-14 տարեկան երեխաներ		15-17 տարեկան երեխաներ			
		Գրանցվել են հիվանդներ ընդամենը	Դիսպանսերային հսկողություն տարեվերջին	Գրանցվել են հիվանդներ՝ ընդամենը	Դիսպանսերային հսկողություն տարեվերջին	Գրանցվել են հիվանդներ ընդամենը	Այդ թվում պատանիներ	Դիսպանսերային հսկողություն տարեվերջին	Այդ թվում պատանիներ
Ընդամենը*		227	185	38	11	0	0	0	0
Թիրեոտոքսիկոզ (հիպերթիրեոզիզմ)	E05	5	5	0	0	0	0	0	0
Աուտոիմուն թիրեոիդիտ	E06.3	0	0	0	0	0	0	0	0
Շաքարային դիաբետ տիպ 1	E10	40	32	0	0	0	0	0	0
Շաքարային դիաբետ տիպ 2	E11	140	132	0	0	0	0	0	0
Ամիլոիդոզ (պարբերական հիվանդություն)	E85.0	5	4	2	2	0	0	0	0
Գլխի այլ հիվանդություններ		37	12	36	9	0	0	0	0

* առանց յոդի անբավարարությամբ պայմանավորված վահանաձև գեղձի հիվանդությունների

Աղյուսակ 10. ԾԱՂԿԱՀՈՎՏԻ ԲԿ-ՈՒՄ ՆԵՐՁԱՏԱԿԱՆ ՀԱՄԱԿԱՐԳԻ ՀԻՎԱՆԴՈՒԹՅՈՒՆՆԵՐՈՎ ԳՐԱՆՑՎԱԾ ԸՆԴՀԱՆՈՒՐ ՀԻՎԱՆԴՆԵՐԻ ԹԻՎԸ, 2015

Հիվանդություններ	ՀՄԴ 10	սեռ	0-14	15-17	Մեծահասակներ							
					Ընդամենը	18-24	25-39	40-49	50-59	60-65	65 և >	
Ընդամենը*			29	0	66							
Թիրեոտոքսիկոզ (հիպերթիրեոզիզմ)	E05	ա	0	0	0	0	0	0	0	0	0	0
		ի	0	0	0	0	0	0	0	0	0	0
Աուտոիմուն թիրեոիդիտ	E06.3	ա	0	0	0	0	0	0	0	0	0	0
		ի	0	0	0	0	0	0	0	0	0	0
Շաքարային դիաբետ տիպ 1	E10	ա	0	0	2	0	0	1	0	1	0	0
		ի	0	0	4	0	0	0	1	2	1	0
Շաքարային դիաբետ տիպ 2	E11	ա	0	0	6	0	0	0	3	1	2	0
		ի	0	0	17	0	0	2	8	2	5	0
Ամիլոիդոզ (պարբերական հիվանդություն)	E85.0	ա	0	0	0	0	0	0	0	0	0	0
		ի	0	0	0	0	0	0	0	0	0	0
Գլխի այլ հիվանդություններ			29	0	37	0	7	21	7	2		

* առանց յոդի անբավարարությամբ պայմանավորված վահանաձև գեղձի հիվանդությունների