



ՀԱՅԱՍՏԱՆԻ ՀԱՆՐԱՊԵՏՈՒԹՅՈՒՆ

ԱՐԱՐԱՏԻ ՄԱՐԶ



Առողջապահական համակարգ

2016

Բազարյան Ա., Անդրեասյան Դ., Մուրադյան Գ., Սիմոնյան Ս., Վարդանյան Ծ.

ՀՀ Արարատի մարզի առողջապահական համակարգի գործունեության վիճակագրական քարտեզը մշակվել է Հայաստանի Հանրապետության առողջապահության նախարարության «Ակադեմիկոս Ս. Ավդալբեկյանի առողջապահության ազգային ինստիտուտ» ՓԲԸ և ԱՆ բժշկական օգնության քաղաքականության վարչության կողմից:

Փաստաթղթում ներկայացված են մարզային բնակչության առողջության և առողջապահական ծառայությունների գործունեությանը վերաբերվող (կադրային ներուժի առկայության, բաշխվածության, բուժհաստատությունների գործունեության և այլ առանցքային ցուցանիշներ) տվյալներ, որոնց հիմքում ընկած են տարեկան պետական վիճակագրական հաշվետվությունների և ԱՆ կողմից տրամադրված տվյալները:

Մարզի ընդհանուր տարածությունը 2096.0 կմ², որը կազմում է ՀՀ տարածքի 7%-ը:

Բնակչությունը 258.9 հազ.մարդ, ՀՀ բնակչության 8.6%-ը:

Մարզի գյուղական բնակչությունը 93 համայնքներով կազմում է 185.8 հազ.մարդ, 71.8%, իսկ քաղաքային բնակչությունը՝ 4 քաղաքներով, 73.1 հազ. Մարդ՝ 28.2%:

Մարզի տարածքում գործող բուժհաստատություններ.

1. Առողջության առաջնային պահպանման և հիվանդանոցային բուժօգնություն իրականացնող հաստատություններ.

- 1) Արտաշատի բժշկական կենտրոն ՓԲԸ
- 2) Մասիսի բժշկական կենտրոն ՓԲԸ
- 3) Մասիսի օրթոպեդիկ հիվանդանոց ՓԲԸ
- 4) Վեդու բժշկական կենտրոն ՓԲԸ
- 5) Վեդու ծննդատուն ՓԲԸ
- 6) Արարատի հիվանդանոց ՓԲԸ
- 7) Արմաշի առողջության կենտրոն ՓԲԸ

2. ԱԱՊ բուժօգնություն իրականացնող գյուղական ամբուլատորիաներ Արտաշատի տարածաշրջան.

- 1) Դվինի բժշկական ամբուլատորիա ՓԲԸ
- 2) Արևշատի բժշկական ամբուլատորիա ՓԲԸ
- 3) Նշավանի բժշկական ամբուլատորիա ՓԲԸ
- 4) Այգեգարդի բժշկական ամբուլատորիա ՓԲԸ
- 5) Շահումյանի բժշկական ամբուլատորիա ՓԲԸ
- 6) Բուրաստանի բժշկական ամբուլատորիա ՓԲԸ
- 7) Ազատավանի բժշկական ամբուլատորիա ՓԲԸ
- 8) Գետազատի բժշկական ամբուլատորիա ՓԲԸ
- 9) Դալարի բժշկական ամբուլատորիա ՓԲԸ
- 10) Մխչյանի բժշկական ամբուլատորիա ՓԲԸ
- 11) Քաղցրաշենի բժշկական ամբուլատորիա ՓԲԸ
- 12) Նորաշենի բժշկական ամբուլատորիա ՓԲԸ
- 13) Զրաշենի բժշկական ամբուլատորիա ՓԲԸ
- 14) Մրգավանի բժշկական ամբուլատորիա ՓԲԸ
- 15) Կանաչուտի բժշկական ամբուլատորիա ՓԲԸ
- 16) Դիմիտրովի բժշկական ամբուլատորիա ՓԲԸ
- 17) Այգեստանի բժշկական ամբուլատորիա ՓԲԸ
- 18) Վերին Արտաշատի բժշկական ամբուլատորիա ՓԲԸ
- 19) Վերին Դվինի բժշկական ամբուլատորիա ՓԲԸ

Մասիսի տարածաշրջան.

- 1) Սայաթ Նովայի բժշկական ամբուլատորիա ՓԲԸ
- 2) Հայանիստի բժշկական ամբուլատորիա ՓԲԸ
- 3) Դարակերտի բժշկական ամբուլատորիա ՓԲԸ
- 4) Հովտաշատի բժշկական ամբուլատորիա ՓԲԸ
- 5) Արբաթի բժշկական ամբուլատորիա ՓԲԸ
- 6) Մարմարաշենի բժշկական ամբուլատորիա ՓԲԸ

- 7) Այնթապի բժշկական ամբուլատորիա ՓԲԸ
- 8) Արգավանդի բժշկական ամբուլատորիա ՓԲԸ
- 9) Գեղանիստի բժշկական ամբուլատորիա ՓԲԸ
- 10) Նորամարզի բժշկական ամբուլատորիա ՓԲԸ
- 11) Ռանչպարի բժշկական ամբուլատորիա ՓԲԸ
- 12) Սիսի բժշկական ամբուլատորիա ՓԲԸ
- 13) Դաշտավանի բժշկական ամբուլատորիա ՓԲԸ
- 14) Նորաբացի բժշկական ամբուլատորիա ՓԲԸ
- 15) Նոր Խարբերդի բժշկական ամբուլատորիա ՓԲԸ
- 16) Խաչփարի բժշկական ամբուլատորիա ՓԲԸ

Վեդիի տարածաշրջան

- 1) Այգավանի բժշկական ամբուլատորիա ՓԲԸ
- 2) Ոսկետափի բժշկական ամբուլատորիա ՓԲԸ
- 3) Ուրցածորի բժշկական ամբուլատորիա ՓԲԸ
- 4) Նոր Կյանքի բժշկական ամբուլատորիա ՓԲԸ
- 5) Լուսառատի բժշկական ամբուլատորիա ՓԲԸ
- 6) Փոքր Վեդու բժշկական ամբուլատորիա ՓԲԸ
- 7) Նոյակերտի բժշկական ամբուլատորիա ՓԲԸ
- 8) Արալեզի բժշկական ամբուլատորիա ՓԲԸ
- 9) Տափերականի բժշկական ամբուլատորիա ՓԲԸ

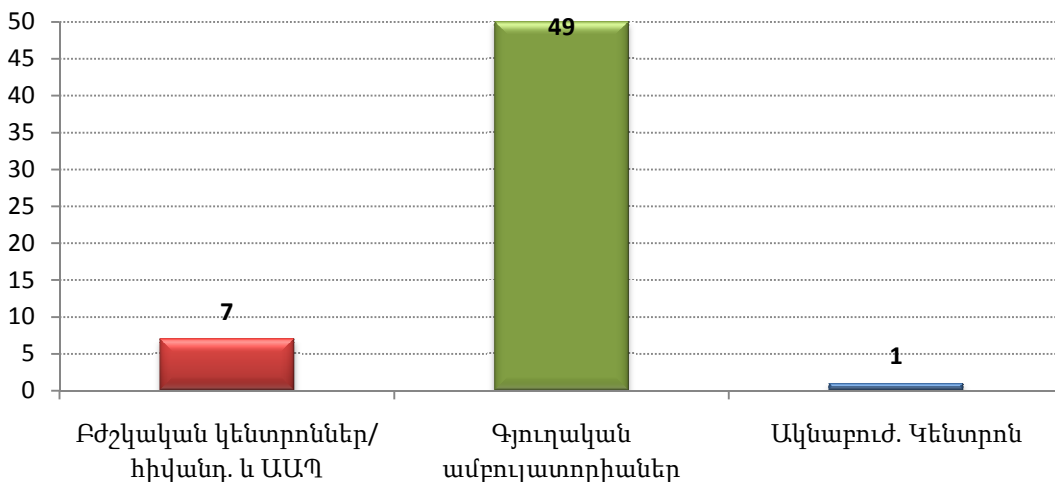
Արարատի տարածաշրջան

- 10) ՈԿՖ Բանավանի բժշկական ամբուլատորիա ՓԲԸ
- 11) Ավշարի բժշկական ամբուլատորիա ՓԲԸ
- 12) Արարատի բժշկական ամբուլատորիա ՓԲԸ
- 13) Զանգակատան բժշկական ամբուլատորիա ՓԲԸ
- 14) Սուրենավանի բժշկական ամբուլատորիա ՓԲԸ

3. Ակնաբուժական բուժփիմնարկ

- 1) Արտաշատի «Շովակիմյաններ» ակնաբուժական կենտրոն ՍՊԸ

Գծապատկեր 1. ԱՌՈՂՋՈՒԹՅԱՆ ԱՌԱՋՆԱՅԻՆ ՊԱՀՊԱՆՄԱՆ և ՀԻՎԱՆԴԱՆՈՑԱՅԻՆ ԲՈՒԺՕԳՆՈՒԹՅՈՒՆ ԻՐԱԿԱՆԱՑՆՈՂ ՀԱՍՏԱՏՈՒԹՅՈՒՆՆԵՐ.



Աղյուսակ 1. ԱՌՈՂՋՈՒԹՅԱՆ ՑՈՒՑԱՆԻՇՆԵՐ, 2015

Կենդանի ծնվածների թիվը	3752
Մինչև 1 տարեկան երեխաների մահացություն	31
Մայրական մահացություն	0
Ընդհանուր մահացություն	2238 (բացարձակ թիվ) / 8.62 (1000 բնակչի հաշվով)

Աղյուսակ 2. ԱՌՈՂՋԱՊԱՀԱԿԱՆ ՀԻՄՆԱԿԱՆ ՌԵՍՈՒՐՍՆԵՐ, 2015

Բժիշկներ բոլոր մասնագիտություններով՝ ներառյալ ատամնաբույժների*	460
Միջին բուժանձնակազմ*	1018
Հիվանդանոցային բուժօգնություն իրականացնող հաստատություններ	7
Հիվանդանոցային մահճակալների թիվը	538
ԱԱՊ օգնություն իրականացնող հաստատություններ	59
Ստոմատոլոգիական բուժօգնություն իրականացնող հաստատություններ՝ պոլիկլինիկաներ	3
Ակնաբուժական բուժօգնություն	1

* Իր մեջ ներառում է ոչ բժշկական օգնություն իրականացնող առողջապահական հաստատությունների մարդկային ներուժը

Աղյուսակ 3. ՀՀ ՄՇՏԱԿԱՆ ԲՆԱԿՉՈՒԹՅՈՒՆՆ ԸՍՏ ՄԱՐԶԵՐԻ (հազար մարդ)

	առ 01.01.2014			առ 01.01.2015			առ 01.01.2016		
	ընդամենը	քաղաք	գյուղ	ընդամենը	քաղաք	գյուղ	ընդամենը	քաղաք	գյուղ
ՀԱՅԱՍՏԱՆ	3017.1	1914.1	1103.0	3010.6	1912.9	1097.7	2998.6	1907.0	1091.6
Երևան	1068.3	1068.3	-	1071.5	1071.5	-	1073.7	1073.7	-
Արագածոտն	132.3	30.3	102.0	131.3	29.9	101.4	129.8	29.1	100.7
Արարատ	260.8	74.4	186.4	260.1	74.0	186.1	258.9	73.1	185.8
Արմավիր	267.2	85.3	181.9	267.0	85.0	182.0	266.6	84.6	182.0
Գեղարքունիք	234.1	70.8	163.3	233.0	70.2	162.8	231.8	69.2	162.6
Լոռի	230.8	135.5	95.3	228.0	134.3	93.7	225.0	132.8	92.2
Կոտայք	255.0	138.2	116.8	255.0	138.5	116.5	253.9	137.9	116.0
Շիրակ	248.3	144.5	103.8	246.4	143.5	102.9	243.2	142.0	101.2
Սյունիք	141.0	94.7	46.3	140.2	94.4	45.8	139.4	94.0	45.4
Վայոց Ձոր	51.7	18.2	33.5	51.4	18.1	33.3	50.8	17.7	33.1
Տավուշ	127.6	53.9	73.7	126.7	53.5	73.2	125.5	52.9	72.6

Աղյուսակ 4. ԱՐԱՐԱՏԻ ՄԱՐԶԻ ԲՆԱԿՉՈՒԹՅԱՆ ԲՆԱԿԱՆ ՇԱՐԺԸ, 2015

Կենդանի ծնվածների թիվը		Մահացածների թիվը		Բնական աճ	
Բացարձակ թիվ	1000 բնակչի հաշվով	Բացարձակ թիվ	1000 բնակչի հաշվով	Բացարձակ թիվ	1000 բնակչի հաշվով
3752	14.46	2238	8.62	1514	5.84

Աղյուսակ 5. ԱՐԱՐԱՏԻ ՄԱՐԶԻ ԲՆԱԿՉՈՒԹՅԱՆ ԲՆԱԿԱՆ ՇԱՐԺԸ, 2012-2015

	Կենդանի ծնվածների թվաքանակը*			Մահացածների թվաքանակը*			այդ թվում մինչև 1 տարեկան երեխաներ**			Բնական աճ*		
	2013	2014	2015	2013	2014	2015	2013	2014	2015	2013	2014	2015
	բ.թ.	բ.թ.	բ.թ.	բ.թ.	բ.թ.	բ.թ.	բ.թ.	բ.թ.	բ.թ.	բ.թ.	բ.թ.	բ.թ.
ԱՐԱՐԱՏ	3670	3764	3752	2182	2252	2238	31	39	31	1488	1512	1514
Արտաշատ	1308	1396	1365	893	892	894	6	14	17	415	504	471
Վեդի	1122	1093	1128	520	589	543	11	11	8	602	504	585
Մասիս	1029	1047	1039	643	645	680	13	9	5	386	402	359
ք.Արարատ	211	228	220	126	126	121	1	5	1	85	102	99

բ.թ.-բացարձակ թիվ

Աղյուսակ 5. շարունակություն

	Կենդանի ծնվածների թվաքանակը*			Մահացածների թվաքանակը*			այդ թվում մինչև 1 տարեկան երեխաներ**			Բնական աճ*		
	2013	2014	2015	2013	2014	2015	2013	2014	2015	2013	2014	2015
	հ.թ.	հ.թ.	հ.թ.	հ.թ.	հ.թ.	հ.թ.	հ.թ.	հ.թ.	հ.թ.	հ.թ.	հ.թ.	հ.թ.
ԱՐԱՐԱՏ	14.06	14.45	14.46	8.36	8.65	8.62	8.43	10.39	8.26	5.70	5.80	5.84
Արտաշատ	14.13	15.19	15.00	9.64	9.71	9.82	4.59	10.08	12.44	4.48	5.48	5.18
Վեդի	16.19	15.79	16.30	7.50	8.51	7.85	9.80	10.06	7.09	8.69	7.28	8.45
Մասիս	13.06	13.25	13.17	8.16	8.17	8.62	12.66	8.61	4.80	4.90	5.09	4.55
ք.Արարատ	10.39	11.18	10.78	6.21	6.18	5.93	4.74	21.93	4.55	4.19	5.00	4.85

*1000 բնակչի հաշվով

**1000 կենդանածինների հաշվով

Աղյուսակ 6. ԱՐԱՐԱՏԻ ՄԱՐԶԻ ԲՆԱԿՉՈՒԹՅԱՆ ԲՆԱԿԱՆ ՇԱՐԺՆ ԸՍՏ ՍԵՌԻ, 2014-2015

	2014				2015			
	Կենդանի ծնվածների թվաքանակը		Մահացածների թվաքանակը		Կենդանի ծնվածների թվաքանակը		Մահացածների թվաքանակը	
	իզական	արական	իզական	արական	իզական	արական	իզական	արական
ԱՐԱՐԱՏ	1748	2016	1113	1139	1734	2018	1100	1138
Արտաշատ	655	741	467	425	642	723	442	452
Վեդի	486	607	286	303	506	622	266	277
Մասիս	500	547	301	344	483	556	335	345
ք.Արարատ	107	121	59	67	103	117	57	64

Աղյուսակ 6. շարունակություն

	2014				2015			
	այդ թվում մինչև 1 տարեկան երեխաներ		Բնական աճ		այդ թվում մինչև 1 տարեկան երեխաներ		Բնական աճ	
	իզական	արական	իզական	արական	իզական	արական	իզական	արական
ԱՐԱՐԱՏ	14	25	635	877	15	16	634	880
Արտաշատ	6	8	188	316	8	9	200	271
Վեդի	4	7	200	304	3	5	240	345
Մասիս	1	8	199	203	3	2	148	211
ք.Արարատ	3	2	48	54	1	0	46	53

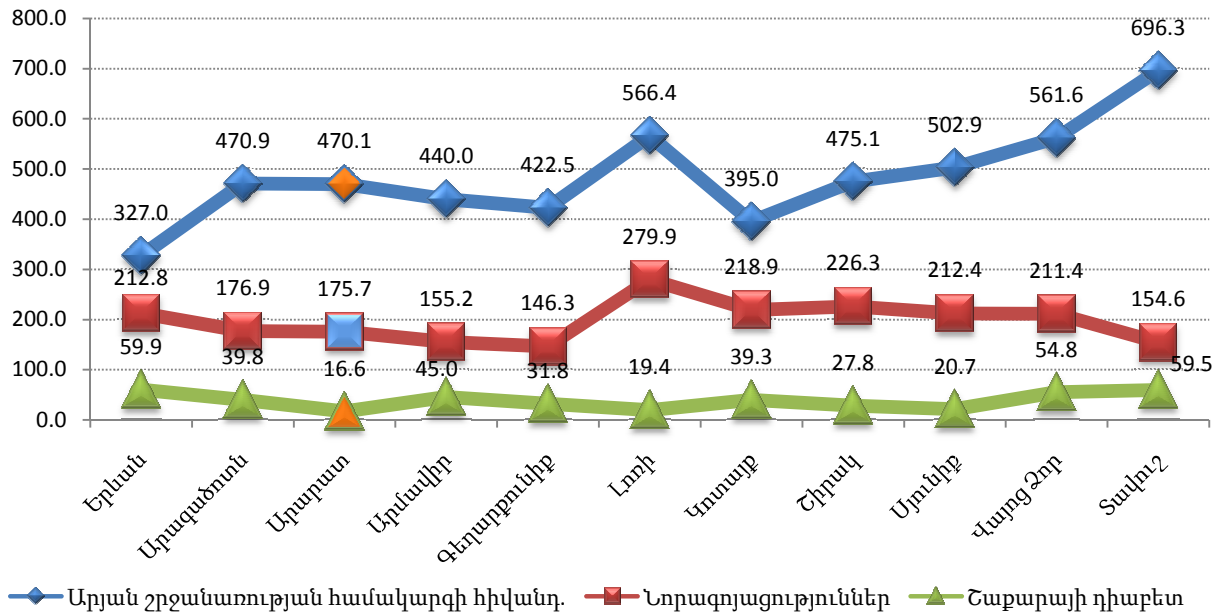
Աղյուսակ 7. ԱՐԱՐԱՏԻ ՄԱՐԶԻ ԱՐԱԿԱՆ ՍԵՌԻ ԲՆԱԿՉՈՒԹՅԱՆ ՄԱՀԱՑՈՒԹՅՈՒՆՆ ԸՍՏ ՏԱՐԻՔԱՅԻՆ ԽՄԲԵՐԻ, 2015

ՀԻՎԱՆԴՈՒԹՅՈՒՆՆԵՐ	0-4	5-14	15-19	20-29	30-39	40-49	50-59	60-69	70>=	Ընդամենը
Վարակիչ և մակաբուծական հիվանդություններ A00-B99	2	1	0	0	0	5	4	3	3	18
Նորոգոյացություններ C00-D48	1	1	1	1	7	17	55	75	105	263
Արյան և արյունաստեղծ օրգանների հիվանդություններ, առանձին խանգարումներ՝ իմուն մեխանիզմի ներգրավմամբ D50-D89	0	0	0	0	0	0	0	0	0	0
Ներզատական համակարգի հիվանդություններ, սնուցման և նյութափոխանակության խանգարումներ E00-E90	0	0	0	1	2	3	3	11	2	22
Ինսուլինկախյալ շաքարային դիաբետ E10	0	0	0	0	0	0	0	1	0	1
Ինսուլինանկախ շաքարային դիաբետ E11	0	0	0	0	0	0	2	2	0	4
Հոգեկան և վարքի խանգարումներ F00-F99	0	0	0	0	0	0	0	0	0	0
Նյարդային համակարգի հիվանդություններ G00-G99	0	1	0	1	0	0	0	0	1	3
Աչքի և նրա հավելյալ ապարատի հիվանդություններ H00-H59	0	0	0	0	0	0	0	0	0	0
Ականջի և պտկաձև ելունի հիվանդություններ H60- H95	0	0	0	0	0	0	0	0	0	0
Արյան շրջանառության համակարգի հիվանդություններ I00-I99	1	0	0	4	11	20	87	92	340	555
այդ թվում՝ արյան ճնշման բարձրացումով բնորոշվող հիվանդություններ I10-I15	0	0	0	0	0	0	1	0	0	1
սրտի իշեմիկ հիվանդություն, քրոնիկական և այլ ձևեր I20-I25	0	0	0	4	8	17	63	74	277	443
այդ թվում՝ սրտամկանի սուր ինֆարկտ I21	0	0	0	1	2	4	11	15	45	78
ուղեղի անոթային հիվանդություններ I60-I69	0	0	0	0	2	3	15	13	47	80
Շնչառական օրգանների հիվանդություններ J00-J99	5	0	0	1	0	0	6	4	30	46
Մարսողական օրգանների հիվանդություններ K00-K93	0	0	0	0	1	4	15	10	38	68
այդ թվում՝ ստամոքսի և 12-մատնյա աղիքի խոցային հիվանդություն K25-26	0	0	0	0	0	0	0	2	6	8
Մաշկի և ենթամաշկային բջջանքի հիվանդություններ L00-L99	0	0	0	0	0	0	0	0	0	0
Մկանակմախքային համակարգի և շարակցական հյուսվածքի հիվանդություններ M00-M99	0	0	0	0	0	0	1	0	1	2
Միզասեռական համակարգի հիվանդություններ N00-N99	0	0	0	0	0	2	4	9	18	33
Պերինատալ շրջանում ի հայտ եկող վիճակներ P00-P96	4	0	0	0	0	0	0	0	0	4
Բնածին զարգացման արատներ, դեֆորմացիաներ և քրոմոսոմային խանգարումներ Q00-Q99	5	0	0	0	0	0	1	1	16	23
Ախտանիշեր, նշաններ և կլինիկական ու լաբորատոր հետազոտություններով հայտնաբերված ախտաբանական շեղումներ՝ այլ դասերում չդասակարգված R00-R99	2	0	1	0	1	4	5	0	2	15
Վնասվածքներ, թունավորումներ և արտաքին պատճառների ներգործության որոշ այլ հետևանքներ S00-T98	1	4	8	16	13	8	14	6	16	86
Ընդամենը	21	7	10	24	35	63	195	211	572	1138

Աղյուսակ 8. ԱՐԱՐԱՏԻ ՄԱՐԶԻ ԻԳԱԿԱՆ ՍԵՌԻ ԲՆԱԿՉՈՒԹՅԱՆ ՄԱՀԱՑՈՒԹՅՈՒՆՆ ԸՍՏ ՏԱՐԻՔԱՅԻՆ ԽՄԲԵՐԻ, 2015

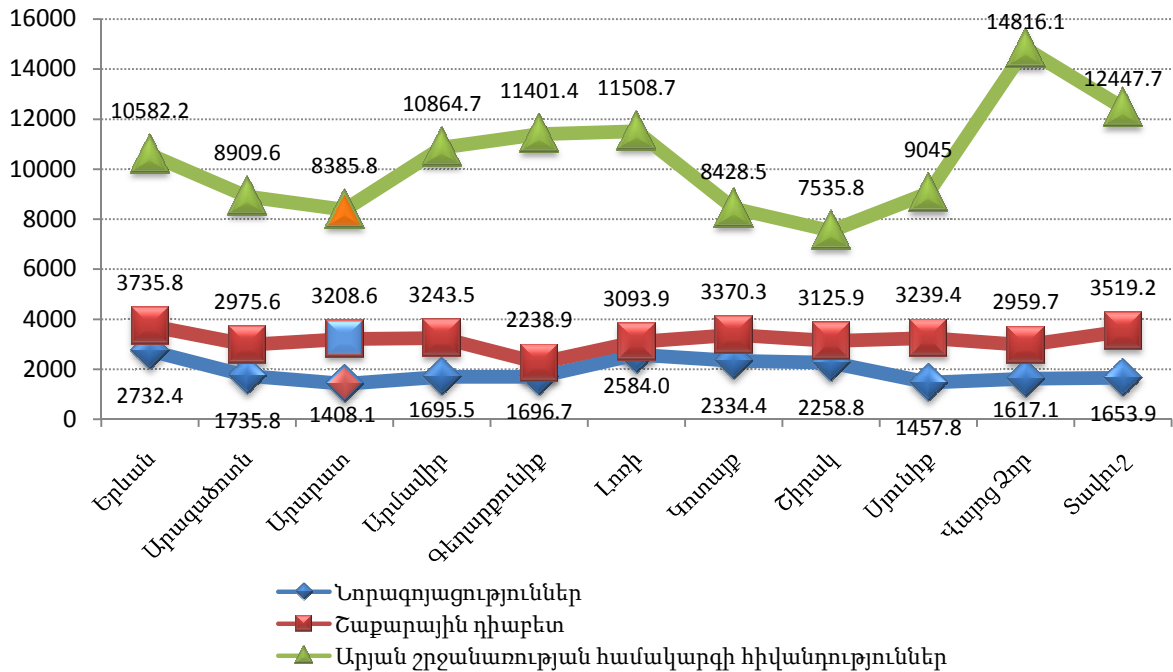
ՀԻՎԱՆԴՈՒԹՅՈՒՆՆԵՐ	0-4	5-14	15-19	20-29	30-39	40-49	50-59	60-69	70>=	Ընդամենը
Վարակիչ և մակաբուծական հիվանդություններ A00-B99	1	0	0	0	0	0	0	0	0	1
Նորոգոյացություններ C00-D48	0	0	0	0	1	10	23	14	39	87
Արյան և արյունաստեղծ օրգանների հիվանդություններ, առանձին խանգարումներ՝ իմուն մեխանիզմի ներգրավմամբ D50-D89	0	0	0	0	0	0	0	1	0	1
Ներզատական համակարգի հիվանդություններ, սնուցման և նյութափոխանակության խանգարումներ E00-E90	0	0	0	0	1	0	2	11	44	58
Ինսուլինկախյալ շաքարային դիաբետ E10	0	0	0	0	0	0	1	1	0	2
Ինսուլինանկախ շաքարային դիաբետ E11	0	0	0	0	0	0	1	5	39	45
Հոգեկան և վարքի խանգարումներ F00-F99	0	0	0	0	0	0	0	0	0	0
Նյարդային համակարգի հիվանդություններ G00-G99	0	0	0	0	0	0	1	1	1	3
Աչքի և նրա հավելյալ ապարատի հիվանդություններ H00-H59	0	0	0	0	0	0	0	0	0	0
Ականջի և պտկածև ելունի հիվանդություններ H60- H95	0	0	0	0	0	0	0	0	0	0
Արյան շրջանառության համակարգի հիվանդություններ I00-I99	0	0	0	0	1	2	11	23	402	439
այդ թվում՝ արյան ճնշման բարձրացումով բնորոշվող հիվանդություններ I10-I15	0	0	0	0	0	0	0	6	82	88
սրտի իշեմիկ հիվանդություն, քրոնիկական և այլ ձևեր I20-I25	0	0	0	0	0	2	5	6	162	175
այդ թվում՝ սրտամկանի սուր ինֆարկտ I21	0	0	0	0	0	1	2	5	45	53
ուղեղի անոթային հիվանդություններ I60-I69	0	0	0	0	1	0	3	9	129	142
Շնչառական օրգանների հիվանդություններ J00-J99	0	0	0	1	0	0	1	2	21	25
Մարսողական օրգանների հիվանդություններ K00-K93	0	0	1	0	1	0	3	3	11	19
այդ թվում՝ ստամոքսի և 12-մատնյա աղիքի խոցային հիվանդություն K25-26	0	0	0	0	0	0	0	0	1	1
Մաշկի և ենթամաշկային բջջանքի հիվանդություններ L00-L99	0	0	0	0	0	0	0	0	0	0
Մկանակմախքային համակարգի և շարակցական հյուսվածքի հիվանդություններ M00-M99	0	0	0	0	0	0	0	1	1	2
Միզասեռական համակարգի հիվանդություններ N00-N99	0	0	0	0	0	0	0	1	8	9
Հղիություն, ծննդաբերություն և հետծննդյան շրջան O00-O99	0	0	0	0	0	0	0	0	0	0
Պերինատալ շրջանում ի հայտ եկող վիճակներ P00-P96	2	0	0	0	0	0	0	0	0	2
Բնածին զարգացման արատներ, դեֆորմացիաներ և քրոմոսոմային խանգարումներ Q00-Q99	2	1	0	0	0	0	1	1	0	5
Ախտանիշեր, նշաններ և կլինիկական ու լաբորատոր հետազոտություններով հայտաբերված ախտաբանական շեղումներ՝ այլ դասերում չդասակարգված R00-R99	0	0	0	1	0	0	2	1	7	11
Վնասվածքներ, թունավորումներ և արտաքին պատճառների ներգործության որոշ այլ հետևանքներ S00-T98	0	0	0	2	1	3	0	3	6	15
Ընդամենը	5	1	1	4	5	15	44	62	540	677

Գծապատկեր 2. ՀՀ ՄԱՐԶԱՅԻՆ ԲՆԱԿՉՈՒԹՅԱՆ ՄԱՀԱՑՈՒԹՅՈՒՆՆ ԱՌԱՎԵԼ ՏԱՐԱԾՎԱԾ ՈՉ ՎԱՐԱԿԻՉ ՀԻՎԱՆԴՈՒԹՅՈՒՆՆԵՐԻՑ, 2015



Ներկայացված տվյալները փաստում են, որ Արարատի մարզի բնակչության շրջանում ի համեմատ այլ մարզերի, զգալիորոն բարձր է մահացությունն արյան շրջանառության համակարգի հիվանդություններից, և ցածր է մահացությունն շաքարային դիաբետից:

Գծապատկեր 3. ՀՀ ՄԱՐԶԱՅԻՆ ԲՆԱԿՉՈՒԹՅԱՆ ԸՆԴՀԱՆՈՒՐ ՀԻՎԱՆԴԱՑՈՒԹՅՈՒՆՆ ԱՌԱՎԵԼ ՏԱՐԱԾՎԱԾ ՈՉ ՎԱՐԱԿԻՉ ՀԻՎԱՆԴՈՒԹՅՈՒՆՆԵՐՈՎ, 2015



Ընդհանուր հիվանդացության վերլուծումն ըստ առավել փարածված հիվանդությունների ակնհայտորեն ցույց է տալիս, որ Արարատի մարզային բնակչության շրջանում զգալիորոն ցածր է հիվանդացությունն արյան շրջանառության համակարգի հիվանդություններից և շաքարային դիաբետից:

Աղյուսակ 9. ՄԻՆՉԵՎ 1 ՏԱՐԵԿԱՆ ԵՐԵԽԱՆԵՐԻ ԵՎ ՊԵՐԻՆԱՏԱԼ ՄԱՀԱՑՈՒԹՅՈՒՆ

Մինչև 1 տարեկան մահացած երեխաների թիվը		Պերինատալ մահացության ցուցանիշը
Բացարձակ թիվ	1000 կենդանածինների հաշվով	
31	8.26	6.33

Աղյուսակ 10. ՄԱՅՐԱԿԱՆ ՄԱՀԱՑՈՒԹՅՈՒՆ

Տարածաշրջան	Մայրական մահեր	Կենդանածիններ	Մայրական մահացության ցուցանիշ (100 000 կենդանածինների հաշվով)
Արարատի մարզ	0	3752	0

Հ Ի Վ Ա Ն Դ Ա Ց ՈՒ Թ Յ ՈՒ Ն

Աղյուսակ 11. ԱՐԱՐԱՏԻ ՄԱՐԶԻ ՄԵԾԱՀԱՍԱԿ (18 ՏԱՐԵԿԱՆ ԵՎ ԲԱՐՁՐ) ԲՆԱԿՉՈՒԹՅԱՆ ՀԻՎԱՆԴԱՑՈՒԹՅՈՒՆ, 2015

Հիվանդություններ	ՀՄԴ 10	18 տարեկան և բարձր			
		Ընդհանուր հիվանդացություն		Կյանքում առաջին անգամ ախտորոշված	
		Բ.թ.*	Հ.թ.**	Բ.թ.	Հ.թ.
Վարակիչ և մակաբուծական հիվանդություններ	A00-B99	2822	1432.5	1808	917.8
Նորագոյացություններ	C00-D48	2774	1408.1	497	252.3
Արյան և արյունաստեղծ օրգանների հիվանդություններ, առանձին խանգարումներ՝ իմուն մեխանիզմի ներգրավմամբ	D50-D89	1084	550.3	794	403.0
Ներզատական համակարգի հիվանդություններ, սնուցման և նյութափոխանակության խանգարումներ	E00-E90	8102	4112.7	1227	622.8
Հաջարային դիաբետ ինսուլինակախյալ	E10	1266	642,6	198	100,5
Հաջարային դիաբետ ինսուլինաանկախ	E11	5055	2566,0	770	390,9
Հոգեկան խանգարումներ	F00-F99	4209	2136.5	201	102.0
Նյարդային համակարգի հիվանդություններ	G00-G99	3869	1964.0	1927	978.2
Աչքի և նրա հավելյալ ապարատի հիվանդություններ	H00-H59	7941	4031.0	5044	2560.4
Ականջի և պտկածն ելունի հիվանդություններ	H60-H95	2738	1389.8	2099	1065.5
Արյան շրջանառության համակարգի հիվանդություններ	I00-I99	16250	8385.8	3306	1678.2
այդ թվում՝ արյան ճնշման բարձրացումով բնորոշվող հիվանդություններ	I10-I13	8349	4238,1	1362	691,4
սրտի իշեմիկ հիվանդություն, քրոնիկական և այլ ձևեր	I20-I25	5300	2690,4	961	487,8
այդ թվում՝ սրտամկանի սուր ինֆարկտ	I21	242	122,8	232	117,8
ուղեղի անոթային հիվանդություններ	I60-I69	1645	835,0	553	280,7
Շնչառական օրգանների հիվանդություններ	J00-J99	23022	11686.3	20080	10192.9
Մարսողական օրգանների հիվանդություններ	K00-K93	6425	3261.4	3422	1737.1
այդ թվում՝ ստամոքսի խոցային հիվանդություն	K25	438	222.3	116	58.9
12-մատնյա աղիքի խոցային հիվանդություն	K26	651	330.5	144	73.1
Մաշկի և ենթամաշկային բջջանքի հիվանդություններ	L00-L99	4287	2176.1	3616	1835.5
Մկանակմախքային համակարգի և շարակցական հյուսվածքի հիվանդություններ	M00-M99	4840	2456.9	2192	1112.7
Միզասեռական համակարգի հիվանդություններ	N00-N99	4937	2506.1	3104	1575.6
Բնածին շեղումներ (զարգացման արատներ), դեֆորմացիաներ և քրոմոսոմային խանգարումներ	Q00-Q99	41	20.8	2	1.0
Կլինիկական և լաբորատոր հետազոտությ. ընթացքում բացահայտված և այլ խորագրերում չդասակարգված ախտանիշեր, նշաններ և շեղումներ նորմայից	R00-R99	127	64.5	127	64.5
Վնասվածքներ, թունավորումներ և արտաքին պատճառների ներգործության որոշ այլ հետևանքներ	S00-T98	3833	1945.7	3832	1945.2
ԸՆԴԱՄԵՆԸ	A00-T98	97855	49672.6	53454	27134.0

* Բացարձակ թիվ

**100000 բնակչի հաշվով

Աղյուսակ 12. ԱՐԱՐԱՏԻ ՄԱՐԶԻ 15-17 ԵՎ ՏԱՐԵԿԱՆ ԲՆԱԿՉՈՒԹՅԱՆ ՀԻՎԱՆԴԱՑՈՒԹՅՈՒՆ, 2015

Հիվանդություններ	ՀՄԴ 10	15-17 տարեկան և բարձր			
		Ընդհանուր հիվանդացություն		Կյանքում առաջին անգամ ախտորոշված	
		Բ.թ.	Հ.թ.	Հ.թ.	Բ.թ.
Վարակիչ և մակաբուծական հիվանդություններ	A00-B99	342	3600.0	323	3400.0
Նորագոյացություններ	C00-D48	5	52.6	2	21.1
Արյան և արյունաստեղծ օրգանների հիվանդություններ, առանձին խանգարումներ՝ իմուն մեխանիզմի ներգրավմամբ	D50-D89	173	1821.1	131	1378.9
Ներզատական համակարգի հիվանդություններ, սնուցման և նյութափոխանակության խանգարումներ	E00-E90	135	1421.1	41	431.6
Հաբարային դիաբետ ինսուլինակախյալ	E10	8	84,2	1	10,5
Հաբարային դիաբետ ինսուլինաանկախ	E11	3	31,6	0	0,0
Հոգեկան խանգարումներ	F00-F99	56	589.5	6	63.2
Նյարդային համակարգի հիվանդություններ	G00-G99	245	2578.9	112	1178.9
Աչքի և նրա հավելյալ ապարատի հիվանդություններ	H00-H59	833	8768.4	590	6210.5
Ականջի և պտկածն ելունի հիվանդություններ	H60-H95	370	3894.7	291	3063.2
Արյան շրջանառության համակարգի հիվանդություններ	I00-I99	39	410.5	8	84.2
այդ թվում՝ արյան ճնշման բարձրացումով բնորոշվող հիվանդություններ	I10-I13	17	178,9	4	42,1
Շնչառական օրգանների հիվանդություններ	J00-J99	2799	29463.2	2666	28063.2
Մարսողական օրգանների հիվանդություններ	K00-K93	954	10042.1	895	9421.1
Մաշկի և ենթամաշկային բջջանքի հիվանդություններ	L00-L99	555	5842.1	517	5442.1
Մկանակմախքային համակարգի և շարակցական հյուսվածքի հիվանդություններ	M00-M99	125	1315.8	83	873.7
Միզասեռական համակարգի հիվանդություններ	N00-N99	303	3189.5	259	2726.3
Պերինատալ շրջանում առաջացող առանձին վիճակներ	P00-P-96	0	0	0	0
Բնածին շեղումներ (զարգացման արատներ), դեֆորմացիաներ և քրոմոսոմային խանգարումներ	Q00-Q99	19	200.0	0	0
Կլինիկական և լաբորատոր հետազոտությ. ընթացքում բացահայտված և այլ խորագրերում չդասակարգված ախտանիշեր, նշաններ և շեղումներ նորմայից	R00-R99	14	147.4	14	147.4
Վնասվածքներ, թունավորումներ և արտաքին պատճառների ներգործության որոշ այլ հետևանքներ	S00-T98	776	8168.4	776	8168.4
ԸՆԴԱՄԵՆԸ	A00-T98	7743	81505.3	6714	70673.7

* Բացարձակ թիվ

**100000 բնակչի հաշվով

Աղյուսակ 13. ԱՐԱՐԱՏԻ ՄԱՐԶԻ 0-14 ՏԱՐԵԿԱՆ ԲՆԱԿՉՈՒԹՅԱՆ ՀԻՎԱՆԴԱՑՈՒԹՅՈՒՆ, 2015

Հիվանդություններ	ՀՄԴ 10	0-14 տարեկան երեխաներ			
		Ընդհանուր հիվանդացություն		Կյանքում առաջին անգամ ախտորոշված	
		Բ.թ.	Հ.թ.	Բ.թ.	Հ.թ.
Վարակիչ և մակաբուծական հիվանդություններ	A00-B99	2415	4556.6	2249	4342.4
Նորագոյացություններ	C00-D48	35	66.0	10	18.9
Արյան և արյունաստեղծ օրգանների հիվանդություններ, առանձին խանգարումներ՝ իմուն մեխանիզմի ներգրավմամբ	D50-D89	861	1624.5	602	1135.8
Ներզատական համակարգի հիվանդություններ, սնուցման և նյութափոխանակության խանգարումներ	E00-E90	440	830.0	195	367.9
Հաջարային դիաբետ ինսուլինակախյալ	E10	13	24,5	0	0,0
Հաջարային դիաբետ ինսուլինաանկախ	E11	0	0,0	0	0,0
Հոգեկան խանգարումներ	F00-F99	177	334.0	24	45.3
Նյարդային համակարգի հիվանդություններ	G00-G99	695	1311.3	304	573.6
Աչքի և նրա հավելյալ ապարատի հիվանդություններ	H00-H59	3028	5713.2	2319	4375.5
Ականջի և պտկաձև ելունի հիվանդություններ	H60-H95	1589	2998.1	1379	2601.9
Արյան շրջանառության համակարգի հիվանդություններ	I00-I99	37	69.8	7	13.2
այդ թվում՝ արյան ճնշման բարձրացումով բնորոշվող հիվանդություններ	I10-I13	1	1,9	0	0,0
Շնչառական օրգանների հիվանդություններ	J00-J99	20488	38656.6	19791	37341.5
Մարսողական օրգանների հիվանդություններ	K00-K93	2717	5126.4	2546	4803.8
Մաշկի և ենթամաշկային բջջանքի հիվանդություններ	L00-L99	2518	4750.9	2342	4418.9
Մկանակմախքային համակարգի և շարակցական հյուսվածքի հիվանդություններ	M00-M99	208	392.5	139	262.3
Միզասեռական համակարգի հիվանդություններ	N00-N99	762	1437.7	638	1203.8
Պերինատալ շրջանում առաջացող առանձին վիճակներ	P00-P-96	200	377.4	155	292.5
Բնածին շեղումներ (զարգացման արատներ), դեֆորմացիաներ և քրոմոսոմային խանգարումներ	Q00-Q99	245	462.3	52	98.1
Կլինիկական և լաբորատոր հետազոտությ. ընթացքում բացահայտված և այլ խորագրերում չդասակարգված ախտանիշեր, նշաններ և շեղումներ նորմայից	R00-R99	252	475.5	252	475.5
Վնասվածքներ, թունավորումներ և արտաքին պատճառների ներգործության որոշ այլ հետևանքներ	S00-T98	1387	2617.0	1387	2617.0
ԸՆԴԱՄԵՆԸ	A00-T98	38054	71800.0	34391	64888.7

* Բացարձակ թիվ

**100000 բնակչի հաշվով

Աղյուսակ 14. ԱՐԱՐԱՏԻ ՄԱՐԶՈՒՄ ԱՐՅԱՆ ՇՐՋԱՆԱՌՈՒԹՅԱՆ ՀԱՄԱԿԱՐԳԻ ՀԻՎԱՆԴՈՒԹՅՈՒՆՆԵՐՈՎ ԳՐԱՆՑՎԱԾ ԸՆԴՀԱՆՈՒՐ ՀԻՎԱՆԴՆԵՐԻ ԹԻՎԸ, 2015

Հիվանդություն	ՀՄԴ 10	Մեծահասակներ		0-14 տարեկան		15-17 տարեկան	
		Բ.թ.	Հ.թ.	Բ.թ.	Հ.թ.	Բ.թ.	Հ.թ.
Արյան շրջանառության համակարգի հիվանդություններ՝ ընդամենը	100-199	16520	8385,8	37	69,8	39	410,5
Սրտի քրոնիկ ռևմատիկ հիվանդություններ	105-109	294	149,2	10	18,9	6	63,2
Գերճնշումային հիվանդություններ	110-113	8349	4238,1	1	1,9	17	178,9
Սրտի իշեմիկ հիվանդություն	120-125	5300	2690,4	0	0,0	0	0,0
այդ թվում՝ կրծքահեղձուկ	120	1645	835,0	0	0,0	0	0,0
Սրտամկանի սուր ինֆարկտ	121	242	122,8	0	0,0	0	0,0
Սրտամկանի կրկնակի ինֆարկտ	122	57	28,9	0	0,0	0	0,0
Ուղեղանոթային հիվանդություններ	160-169	1645	835,0	0	0,0	0	0,0
այդ թվում Ուղեղի արյունազեղում	160-162	152	77,2	0	0,0	0	0,0
Ուղեղի ինֆարկտ	163	150	76,1	0	0,0	0	0,0
Ինսուլտ՝ չճշտված, որպես արյունազեղում/ ինֆարկտ	164	206	104,6	0	0,0	0	0,0
Ուղեղի ինֆարկտ չառաջացնող նախա / և ուղեղային զարկերակների խցանում և նեղացում	165-166	614	311,7	0	0,0	0	0,0

Աղյուսակ 15. ԱՐԱՐԱՏԻ ՄԱՐԶՈՒՄ ԿՅԱՆՔՈՒՄ ԱՌԱՋԻՆ ԱՆԳԱՄ ԱԽՏՈՐՈՇՎԱԾ ԱՐՅԱՆ ՇՐՋԱՆԱՌՈՒԹՅԱՆ ՀԱՄԱԿԱՐԳԻ ՀԻՎԱՆԴՈՒԹՅՈՒՆՆԵՐՈՎ ՀԻՎԱՆԴՆԵՐԻ ԹԻՎԸ, ՍԵՌԱՏԱՐԻՔԱՅԻՆ ԲԱՇԽՎԱԾՈՒԹՅՈՒՆ, 2015

Հիվանդություն	ՀՄԴ 10	Սեռ	0-14	15-17	Մեծահասակներ							
					Ընդամենը	18-24	25-39	40-49	50-59	60-65	65 և >	
Ընդամենը	100-199		7	8	3306							
Սրտի քրոնիկ ռևմատիկ	105-109	ա	0	0	20	2	1	9	4	4	0	
		ի	0	0	15	1	2	2	8	2	0	
Գերճնշումային հիվանդություններ	110-113	ա	0	2	619	12	27	117	226	135	102	
		ի	0	2	743	12	30	159	297	150	95	
Սրտի իշեմիկ հիվանդություն	120-125	ա	0	0	586	5	14	138	225	138	66	
		ի	0	0	375	0	10	83	139	96	47	
այդ թվում՝ կրծքահեղձուկ	120	ա	0	0	225	2	6	70	83	50	14	
		ի	0	0	130	0	2	34	50	35	9	
Սրտամկանի սուր ինֆարկտ	121	ա	0	0	157	0	2	33	70	38	14	
		ի	0	0	75	0	0	12	26	27	10	
Սրտամկանի կրկնակի ինֆարկտ	122	ա	0	0	35	0	1	3	16	11	4	
		ի	0	0	6	0	0	2	1	0	3	
Ուղեղանոթային հիվանդություններ	160-169	ա	0	0	259	2	6	34	83	78	56	
		ի	0	0	294	0	2	25	79	107	81	
ա.թ.՝ Ուղեղի արյունազեղում	160-162	ա	0	0	33	0	0	8	8	11	6	
		ի	0	0	27	0	0	2	9	10	6	
Ուղեղի ինֆարկտ	163	ա	0	0	19	0	0	2	7	6	4	
		ի	0	0	25	0	0	2	6	12	5	
Ինսուլտ՝ ճշտված, որպես արյունազեղում/ ինֆարկտ	164	ա	0	0	45	0	1	2	16	20	6	
		ի	0	0	36	0	0	2	5	15	14	
Ուղեղի ինֆարկտ՝ չառաջաց. նախա/ և ուղեղային զարկերակների խցանում և նեղացում	165-166	ա	0	0	103	0	3	14	36	30	20	
		ի	0	0	151	0	2	15	41	53	40	

Աղյուսակ 16. ԱՐԱՐԱՏԻ ՄԱՐԶՈՒՄ ՆԵՐՁԱՏԱԿԱՆ ՀԱՄԱԿԱՐԳԻ ՀԻՎԱՆԴՈՒԹՅՈՒՆՆԵՐՈՎ ԳՐԱՆՑՎԱԾ ԸՆԴՀԱՆՈՒՐ ՀԻՎԱՆԴՆԵՐԻ ԹԻՎԸ, 2015

Հիվանդություն	ՀՄԴ 10-ի	Մեծահասակներ		0-14 տարեկան երեխաներ		15-17 տարեկան երեխաներ	
		Բ.թ.	Հ.թ.	Բ.թ.	Հ.թ.	Բ.թ.	Հ.թ.
Ներզատական համակարգի հիվանդություններ՝ ընդամենը*		7310	3710,7	438	826,4	135	1421,1
Թիրեոտոքսիկոզ	E05	290	147,2	3	5,7	0	0,0
Աուտոիմուն թիրեոիդիտ	E06,3	15	7,6	0	0,0	0	0,0
Շաքարային դիաբետ տիպ 1	E10	1266	642,6	13	24,5	8	84,2
Շաքարային դիաբետ տիպ 2	E11	5055	2566,0	0	0,0	3	31,6
Պարբերական հիվանդություն	E85.0	314	159,4	78	147,2	25	263,2

* առանց յոթի անբավարարությամբ պայմանավորված վահանաձև գեղձի հիվանդությունների

Աղյուսակ 17. ԱՐԱՐԱՏԻ ՄԱՐԶՈՒՄ ԿՅԱՆՔՈՒՄ ԱՌԱՋԻՆ ԱՆԳԱՄ ԱԽՏՈՐՈՇՎԱԾ ՆԵՐՁԱՏԱԿԱՆ ՀԱՄԱԿԱՐԳԻ ՀԻՎԱՆԴՈՒԹՅՈՒՆՆԵՐՈՎ ՀԻՎԱՆԴՆԵՐԻ ԹԻՎԸ, ՍԵՌԱՏԱՐԻՔԱՅԻՆ ԲԱՇԽՎԱԾՈՒԹՅՈՒՆ, 2015

Հիվանդություն	ՀՄԴ 10	Սեռ	0-14	15-17	Մեծահասակներ							
					Ընդամենը	18-24	25-39	40-49	50-59	60-65	65 և >	
Ներզատական համակարգի հիվանդություններ՝ ընդամենը*			195	41	1128							
Թիրեոտոքսիկոզ	E05	ա	0	0	5	1	3	1	0	0	0	
		ի	1	0	25	0	6	12	6	1	0	
Աուտոիմուն թիրեոիդիտ	E06,3	ա	0	0	3	0	2	0	1	0	0	
		ի	0	0	6	0	2	1	3	0	0	
Շաքարային դիաբետ տիպ 1	E10	ա	0	0	99	3	27	20	32	8	9	
		ի	0	1	99	1	8	13	30	19	28	
Շաքարային դիաբետ տիպ 2	E11	ա	0	0	309	0	15	79	123	56	36	
		ի	0	0	461	0	9	89	193	104	66	
Պարբերական հիվանդություն	E85.0	ա	9	1	8	3	3	0	2	0	0	
		ի	5	0	16	5	8	3	0	0	0	

* առանց յոթի անբավարարությամբ պայմանավորված վահանաձև գեղձի հիվանդությունների

Աղյուսակ 18. ՉԱՐՈՐԱԿ ՆՈՐԱԳՈՅԱՑՈՒԹՅՈՒՆՆԵՐՈՎ ՀԻՎԱՆԴՆԵՐԻ ԹԻՎԸ

Տարեվերջին հսկողության տակ գտնվող հիվանդների թիվը		Հաշվետու տարում կյանքում առաջին անգամ հաստատված ախտորոշումով հիվանդների թիվը	
Բացարձակ թիվ	100000 բնակչի հաշվով	Բացարձակ թիվ	100000 բնակչի հաշվով
2868	1107.8	650	250.5

Աղյուսակ 19. ՀՈԳԵԿԱՆ ԽԱՆԳԱՐՈՒՄՆԵՐՈՎ ՀԻՎԱՆԴՆԵՐԻ ԹԻՎԸ

Տարեվերջին հսկողության տակ գտնվող հիվանդների թիվը		Հաշվետու տարում կյանքում առաջին անգամ հաստատված ախտորոշումով հիվանդների թիվը	
Բացարձակ թիվ	100000 բնակչի հաշվով	Բացարձակ թիվ	100000 բնակչի հաշվով
3936	1520.3	151	58.2

Աղյուսակ 20. ՏՈՒԲԵՐԿՈՒԼՅՈՂՈՎ ՀԻՎԱՆԴՆԵՐԻ ԹԻՎԸ

Տարեվերջին հսկողության տակ գտնվող հիվանդների թիվը		Հաշվետու տարում կյանքում առաջին անգամ հաստատված ախտորոշումով հիվանդների թիվը	
Բացարձակ թիվ	100000 բնակչի հաշվով	Բացարձակ թիվ	100000 բնակչի հաշվով
328	126.7	68	26.2

የብሔራዊ ልማት ስልጠናዎችን ለማድረግ

የሥራ ስልጠናዎችን ለማድረግ

Աղյուսակ 21. ԱՐԱՐԱՏԻ ՄԱՐԶԻ ՀԻՄՆԱԿԱՆ ՌԵՍՈՒՐՍՆԵՐ

Բժիշկների թիվը բոլոր մասնագիտություններով՝ ներառյալ ատամնաբույժների*	460
Միջին բուժանձնակազմի թիվը	1018
Հիվանդանոցային հիմնարկների թիվը	7
ԱԱՊ օգնություն իրականացնող հիմնարկների թիվը	59
Հիվանդանոցային մահճակալների թիվը	538

*Իր մեջ ներառում է ոչ բժշկական օգնություն իրականացնող առողջապահական հաստատությունների մարդկային ներուժը

Աղյուսակ 22. ՀԻՎԱՆԴԱՆՈՑԱՅԻՆ ԲՈՒԺՕԳՆՈՒԹՅՈՒՆ ԻՐԱԿԱՆԱՑՆՈՂ ՀԻՄՆԱՐԿՆԵՐԻ ԳՈՐԾՈՒՆԵՈՒԹՅՈՒՆ

Բուժհիմնարկի անվանումը	Մահճակալների թիվը	Ընդունվել են հիվանդներ		Մահճակալի տարեկան միջին զբաղվածությունը օրերով	Մահացել են հիվանդանոցում	
		Բ.թ.	100 բնակչի հաշվով		Բ.թ.	հիվանդանոցային մահաբերություն (%)
Արարատի մարզ ընդամենը	538	14613	5.6	221	133	0.9
Արտաշատի բժշկական կենտրոն ՓԲԸ	130	5157	5.7	227	73	1.5
Մասիսի բժշկական կենտրոն ՓԲԸ	110	3229	4.1	149	27	0.8
Մասիսի օրթոպեդիկ հիվանդանոց ՓԲԸ	50	573	0.7	151	0	0
Վեդու բժշկական կենտրոն ՓԲԸ	40	2088	3.0	339	9	0.4
Վեդիի ծննդատուն ՓԲԸ	50	1576	2.3	148	1	0.06
Արարատի հիվանդանոց ՓԲԸ	50	1923	2.1	226	18	0.9
Արմաշի առողջության կենտրոն ՓԲԸ	108	67	0.3	308	5	7.5

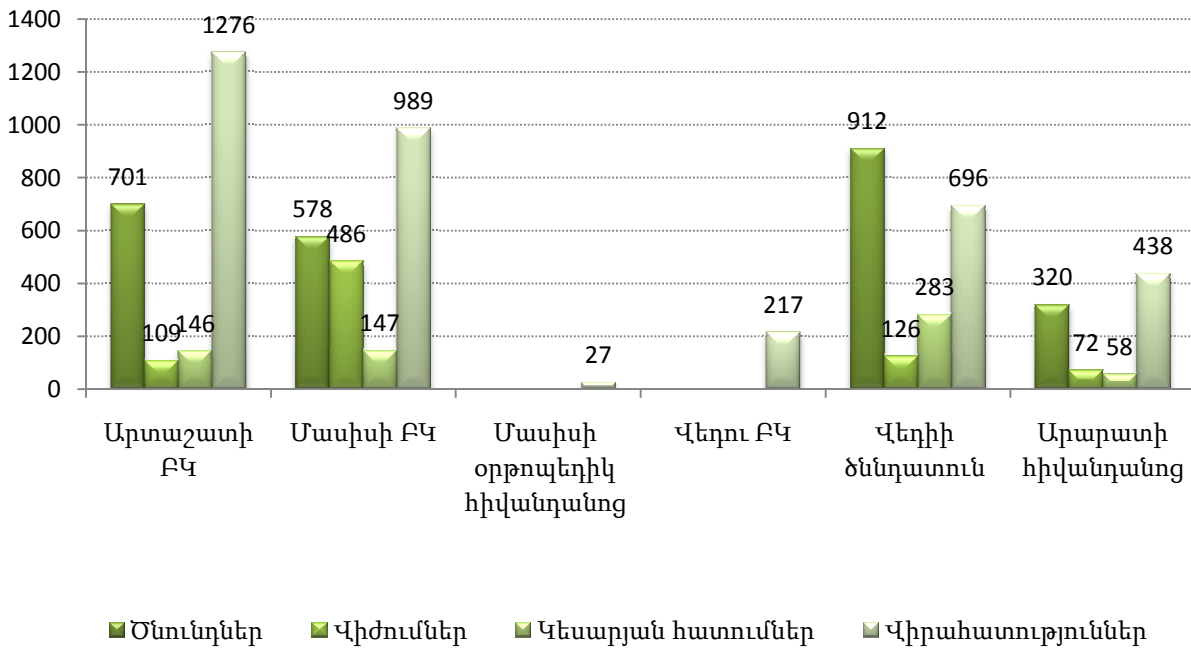
Աղյուսակ 22. շարունակություն

Բուժհիմնարկի անվանումը	Ծնունդներ	Վիժումներ	Կեսարյան հատումներ	Վիրահատություններ
Արարատի մարզ ընդամենը	2511	793	634	3643
Արտաշատի բժշկական կենտրոն ՓԲԸ	701	109	146	1276
Մասիսի բժշկական կենտրոն ՓԲԸ	578	486	147	989
Մասիսի օրթոպեդիկ հիվանդանոց ՓԲԸ	0	0	0	27
Վեդիի բժշկական կենտրոն ՓԲԸ	0	0	0	217
Վեդու ծննդատուն ՓԲԸ	912	126	283	696
Արարատի հիվանդանոց ՓԲԸ	320	72	58	438
Արմաշի առողջության կենտրոն ՓԲԸ	0	0	0	0

Աղյուսակ 23. ՄԱՍԻՍԻ ԲԺՇԿԱԿԱՆ ԿԵՆՏՐՈՆԻ ՑԵՐԵԿԱՅԻՆ ՍՏԱՑԻՈՆԱՐԻ ԲՈՒԺՕԳՆՈՒԹՅԱՆ ԳՈՐԾՈՒՆԵՈՒԹՅՈՒՆ, 2015

Բաժանմունք	Մահճակալների թիվը	Ընդունվել են հիվանդներ	Մահացել են հիվանդանոցում	
		Բ.թ.	Բ.թ.	հիվանդանոցային մահաբերություն (%)
Ընդամենը	14	1089	0	0
Թերապևտիկ	8	200	0	0
Մանկական	4	739	0	0
Ինֆեկցիոն	2	150	0	0

Գծապատկեր 4. ԱՐԱՐԱՏԻ ՄԱՐԶԻ ԲԿ ԻՐԱԿԱՆԱՑՎՈՂ ԾՆՆՈՒԴՆԵՐԻ, ՎԻԺՈՒՄՆԵՐԻ, ԿԵՍԱՐՅԱՆ ՀԱՏՈՒՄՆԵՐԻ և ՎԻՐԱՀԱՏՈՒԹՅՈՒՆՆԵՐԻ ԹԻՎԸ ԸՍՏ ԲՈՒԺՀԱՍՏԱՏՈՒԹՅՈՒՆՆԵՐԻ, 2015



Աղյուսակ 24. ԱԱՊ ԲՈՒԺՕԳՆՈՒԹՅՈՒՆ ԻՐԱԿԱՆԱՑՆՈՂ ՀԻՄՆԱՐԿՆԵՐԻ ԳՈՐԾՈՒՆԵՈՒԹՅՈՒՆԸ, ՀԱՃԱԽՈՒՄՆԵՐԻ ԹԻՎԸ

Հաճախումների թիվը բժիշկներին (ներառյալ կանխարգելիչ բնույթի)	Բժիշկների տնային հաճախումների թիվը	Հաճախումներ ստոմատոլոգներին	Շտապ բուժօգնություն ստացած անձերի թիվը
705262	57220	108909	29559

Մ Ա Ր Դ Կ Ա Յ Ի Ն
Ն Ե Ր ՈՒ Ժ

Աղյուսակ 25. ԱՐԱՐԱՏԻ ՄԱՐԶԻ ԱԱՊ ԵՎ ՀԻՎԱՆՂԱՆՈՑԱՅԻՆ ԲՈՒԺՀԱՍՏԱՏՈՒԹՅՈՒՆՆԵՐՈՒՄ ԱՌԿԱ ԿԱԴՐԱՅԻՆ ՆԵՐՈՒԺ (ԲԺԻՇԿՆԵՐ ԵՎ ԲԱՐՁՐԱԳՈՒՅՆ ՈՉ ԲԺՇԿԱԿԱՆ ԿՐԹՈՒԹՅԱՄԲ ԱՅԼ ՄԱՍՆԱԳԵՏՆԵՐ), 2015

Մասնագիտություններ	Հիվանդանոցային և ԱԱՊ հաստատություններում գործող մարդկային ներուժի (ֆիզիկական անձերի) թվաքանակը		Այդ թվում՝			
			Հիվանդանոցային հաստատություններ		ԱԱՊ հաստատություններ (պոլիկլինիկաներ, ամբուլատորիաներ, դիսպանսերներ, կոնսուլտացիաներ)	
	Բ.թ	10 000 բն.	Բ.թ	10 000 բն.	Բ.թ	10 000 բն.
Բժիշկներ – ընդամենը	425	16.42	170	6.57	255	9.85
Գործադիր մարմնի ղեկավար և տեղակալներ	27	1.04	13	0.50	14	0.54
Թերապևտներ - ընդամենը	39	1.99	7	0.36	32	1.63
նրանցից տեղամասային	29	1.48	0	0.00	29	1.48
կցագրված	2	0.10	0	0.00	2	0.10
Դեռահասային բժիշկ	2	2.17	0	0.00	2	2.17
Ընտանեկան բժիշկներ	77	2.97	0	0.00	77	2.97
Թոքաբան	1	0.04	0	0.00	1	0.04
Սրտաբան	8	0.31	5	0.19	3	0.12
Ռևմատոլոգ	1	0.04	0	0.00	1	0.04
Աղեստամոքսաբան	1	0.04	1	0.04	0	0.00
Դիետոլոգ / նուտրիցիոլոգ/	0	0.00	0	0.00	0	0.00
Ներզատաբան	3	0.12	0	0.00	3	0.12
Ալերգոլոգ և իմունոլոգ	0	0.00	0	0.00	0	0.00
Երիկամաբան	0	0.00	0	0.00	0	0.00
Արյունաբան, տրանսֆուզիոլոգ	0	0.00	0	0.00	0	0.00
Ինֆեկցիոնիստ	7	0.27	6	0.23	1	0.04
Վիրաբույժ	17	0.66	15	0.58	2	0.08
Սիրտ-անոթային վիրաբույժ	1	0.04	1	0.04	0	0.00
Կրծքային վիրաբույժ	0	0.00	0	0.00	0	0.00
Նյարդավիրաբույժ	0	0.00	0	0.00	0	0.00
Վնասվածքաբան և օրթոպեդ	4	0.15	4	0.15	0	0.00
Պրոկտոլոգ	0	0.00	0	0.00	0	0.00
Անեսթեզիոլոգ/ռեանիմատոլոգ	17	0.66	17	0.66	0	0.00
Էնդոսկոպիստ	1	0.04	0	0.00	1	0.04
Ուռուլոգ	2	0.08	2	0.08	0	0.00
Ուռուցքաբան	3	0.12	0	0.00	3	0.12
Ճառագայթաբան	0	0.00	0	0.00	0	0.00
ստոմատոլոգ	41	1.58	1	0.04	40	1.54
Մանկաբարձգինեկոլոգ	23	1.73	14	1.05	9	0.68
Մանկաբույժներ - ընդամենը	35	5.60	12	1.92	23	3.68
նրանցից տեղամասային	20	3.20	0	0.00	20	3.20
կցագրված	2	0.32	0	0.00	2	0.32

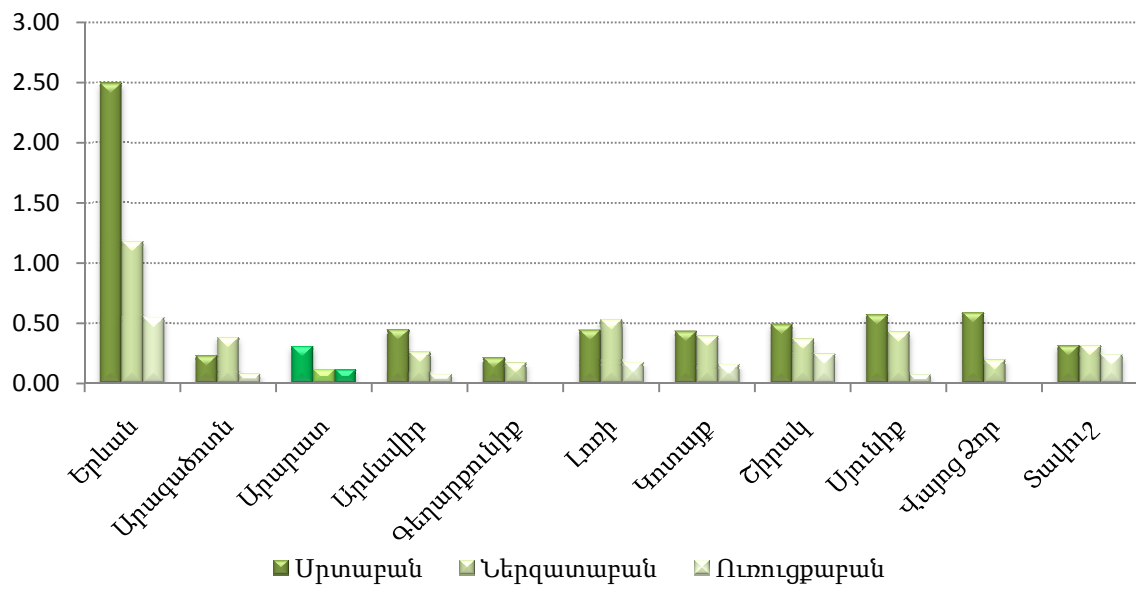
Աղյուսակ 25. շարունակություն

Մասնագիտություններ	Հիվանդանոցային և ԱԱՊ հաստատություններում գործող մարդկային ներուժի (ֆիզիկական անձերի) թվաքանակը		Այդ թվում՝			
			Հիվանդանոցային հաստատություններ		ԱԱՊ հաստատություններ (պոլիկլինիկաներ, ամբուլատորիաներ, դիսպանսերներ, կոնսուլտացիաներ)	
	Բ.թ	10 000 ըն.	Բ.թ	10 000 ըն.	Բ.թ	10 000 ըն.
Նեոնատոլոգ	15	2.81	15	2.81	0	0.00
Ակնաբույժ	7	0.27	0	0.00	7	0.27
Քիթ-կոկորդ-ականջաբան	7	0.27	1	0.04	6	0.23
Ֆթիզիատր	4	0.15	0	0.00	4	0.15
Նյարդաբան	8	0.31	4	0.15	4	0.15
Հոգեբույժ	4	0.15	1	0.04	3	0.12
Թմրաբան	0	0.00	0	0.00	0	0.00
Հոգեթերապևտ	0	0.00	0	0.00	0	0.00
Դատահոգեբուժական փորձագետ	0	0.00	0	0.00	0	0.00
Սեռախտաբան	1	0.04	0	0.00	1	0.04
Մաշկաբան- վննորոլոգ	7	0.27	0	0.00	7	0.27
Ֆիզիոթերապևտ	3	0.12	2	0.08	1	0.04
Կինեզոթերապևտ	0	0.00	0	0.00	0	0.00
Սպորտային բժիշկ	0	0.00	0	0.00	0	0.00
Ռեֆլեքսոթերապևտ	0	0.00	0	0.00	0	0.00
ԷԿԳ-մասնագետ	5	0.19	2	0.08	3	0.12
Սոնոգրաֆիստ	13	0.50	10	0.39	3	0.12
Ռենտգենոլոգ	7	0.27	5	0.19	2	0.08
Կլինիկական լաբորանտոր ախտորոշման մասնագետներ	9	0.35	7	0.27	2	0.08
Գենետիկ	0	0.00	0	0.00	0	0.00
Բժիշկ թունաբան	0	0.00	0	0.00	0	0.00
Մանրէաբան	0	0.00	0	0.00	0	0.00
Համաճարակաբան	4	0.15	4	0.15	0	0.00
Ախտաբան և կլինիկական մորֆոլոգ	6	0.23	6	0.23	0	0.00
Դատա-բժշկական փորձագետ	0	0.00	0	0.00	0	0.00
Հանրային առողջապահության և կանխարգելիչ բժշկության մասնագետ	0	0.00	0	0.00	0	0.00
Շտապ օգնության բժիշկ	15	0.58	15	0.58	0	0.00
Ռադիոլոգոտոպային մասնագետ	0	0.00	0	0.00	0	0.00
Բժիշկ վիճակագիր	0	0.00	0	0.00	0	0.00
Այլ մասնագետ	0	0.00	0	0.00	0	0.00

Աղյուսակ 26. ԱՐԱՐԱՏԻ ՄԱՐԶԻ ԱԱՊ ԵՎ ՀԻՎԱՆԴԱՆՈՑԱՅԻՆ ԲՈՒԺՀԱՍՏԱՏՈՒԹՅՈՒՆՆԵՐՈՒՄ ԱՌԿԱ ԿԱԴՐԱՅԻՆ ՆԵՐՈՒԺԸ (ՊՐՈՎԻԶՈՐՆԵՐ, ՄԻՋԻՆ ԵՎ ԿՐՏՍԵՐ ԵՎ ԱՅԼ ԱՆՁՆԱԿԱԶՄ), 2015

Մասնագիտություններ	Հիվանդանոցային և ԱԱՊ հաստատություններում գործող մարդկային ներուժի (ֆիզիկական անձերի) թվաքանակը		Այդ թվում՝			
			Հիվանդանոցային հաստատություններ		ԱԱՊ հաստատություններ (պոլիկլինիկաներ, ամբուլատորիաներ, դիսպանսերներ, կոնսուլտացիաներ)	
	Բ.թ	10 000 քն.	Բ.թ	10 000 քն.	Բ.թ	10 000 քն.
Ընդամենը միջին բուժանձնակազմ	976	37.70	453	17.50	523	20.20
Ընտանեկան բուժքույր	177	6.84	6	0.23	171	6.60
Մանկական բուժքույր	76	12.16	32	5.12	44	7.04
Բուժքույր նեոնատոլոգ	20	3.75	20	3.75	0	0.00
Վիրակապարանի բուժքույր	38	1.47	32	1.24	6	0.23
Բուժքույր անեսթեզիոլոգ	29	1.12	29	1.12	0	0.00
Շտապ և անհետաձգելի օգնության բուժքույր	30	1.16	30	1.16	0	0.00
Ֆիզիոթերապևտիկ և վերականգնողական բուժքույր	7	0.27	5	0.19	2	0.08
Հոգեբուժության և նարկոլոգիայի բուժքույր	13	0.50	8	0.31	5	0.19
Ստոմատոլոգիայի բուժքույր	22	0.85	0	0.00	22	0.85
Այլ կաբինետների բուժքույրեր	325	12.55	164	6.33	161	6.22
Լաբորատոր ախտորոշման	0	0.00	0	0.00	0	0.00
Ճառագայթային ախտորոշման	0	0.00	0	0.00	0	0.00
Ֆունկցիոնալ ախտորոշման	9	0.35	6	0.23	3	0.12
Բուժքույր կանխարգելիչ բժշկությունում	5	0.19	0	0.00	5	0.19
Պաթանատոմիայի և կլինիկական մորֆոլոգիայի	3	0.12	2	0.08	1	0.04
Բուժքույրական գործի կառավարիչ	16	0.62	11	0.42	5	0.19
Հանրային առողջապահության բուժքույր	4	0.15	0	0.00	4	0.15
Ընտանեկան և համայնքային բժշկության բուժքույր	2	0.08	0	0.00	2	0.08
Բուժքույր - կոսմետոլոգ	0	0.00	0	0.00	0	0.00
Մանկաբարձուհի	73	10.83	38	5.64	35	5.19
Բուժակ	10	0.39	10	0.39	0	0.00
Ատամնատեխնիկ	9	0.35	0	0.00	9	0.35
Լաբորանտներ	62	2.39	39	1.51	23	0.89
Ռենտգեն լաբորանտներ և ռենտգեն տեխնիկներ	27	1.04	19	0.73	8	0.31
Սանիտարական բժիշկների և համաճարակաբանների օգնականներ	1	0.04	1	0.04	0	0.00
Հրահանգիչ - ախտահանողներ	0	0.00	0	0.00	0	0.00
Միջին բուժվիճակագիր	9	0.35	1	0.04	8	0.31
Այլ միջին անձնակազմ	9	0.35	0	0.00	9	0.35
Դեղագործ	3	0.12	2	0.08	1	0.04

Գծապատկեր 5. ՀԻՎԱՆԴԱՆՈՑԱՅԻՆ ԵՎ ԱԱՊ ՀԱՍՏԱՏՈՒԹՅՈՒՆՆԵՐՈՒՄ ՆԵՂ ՄԱՍՆԱԳԵՏՆԵՐԻ ԲԱՇԽՎԱԾՈՒԹՅՈՒՆԸ ԸՍՏ ՄԱՐԶԵՐԻ 2015



**ԱՐԱՐԱՏԻ ՄԱՐԶԻ ՄԱՐԴԿԱՅԻՆ ՆԵՐՈՒԺԻ
ԱՌԿԱՅՈՒԹՅՈՒՆՆ ԵՎ ԲԱՇԽՎԱԾՈՒԹՅՈՒՆՆ
ԸՍՏ ԲՈՒԺՀԱՍՏԱՏՈՒԹՅՈՒՆՆԵՐԻ**

Աղյուսակ 27. ԱՐԱՐԱՏԻ ԲԿ-Ի ՄԱՐԴԿԱՅԻՆ ՆԵՐՈՒԺ

ԱԱՊ ՕՐԱԿԻ ԲԺԻՇԿՆԵՐ									
Պաշտոնի անվանում	Զբաղված պաշտոնների քանակը	Ֆիզիկական անձերի քանակը		որոնցից՝ կանայք	Ֆիզիկական անձերի թվաքանակը (սյուն.2ից) տարիքային խմբեր				
		Ընդամենը (ներ ֆիզ. արձակուր դում, զին. ծառ., գործուղումում գտնվող և այլ անձանց	Ներկա պահին աշխատող		22_34	35_44	45_54	55_64	65^
Բժիշկներ – ընդամենը	32	23	23	16	1	5	5	9	3
Գործադիր մարմնի ղեկավար և տեղակալներ	1	1	1	0	0	0	1	0	0
Թերապևտներ - ընդամենը	7	7	7	7	0	2	1	4	0
նրանցից տեղամասային	7	7	7	7	0	2	1	4	0
Դեռահասային բժիշկ	1	1	1	0	0	0	1	0	0
Ներգատաբան	1	1	1	1	0	1	0	0	0
Մանկաբույժներ - ընդամենը	3	3	3	3	0	0	1	1	1
նրանցից տեղամասային	3	3	3	3	0	0	1	1	1
Նյարդաբան	1	1	1	1	0	0	1	0	0
Հոգեբույժ	1	0	0	0	0	0	0	0	0
Սրտաբան	1	0	0	0	0	0	0	0	0
Մաշկաբան- վեներոլոգ	1	1	1	0	0	0	0	1	0
Վիրաբույժ	1	1	1	0	0	0	0	0	1
Ակնաբույժ	1	1	1	0	0	0	0	1	0
Քիր-կոկորդ-ականջաբան	1	1	1	0	0	0	0	1	0
Մանկաբարձգինեկոլոգ	1	1	1	1	0	1	0	0	0
Էնդոսկոպիստ	1	0	0	0	0	0	0	0	0
Ռենտգենոլոգ	1	0	0	0	0	0	0	0	0
Սոնոգրաֆիստ	2	0	0	0	0	0	0	0	0
Թոքաբան	1	1	1	1	0	0	0	0	1
Ֆթիզիատր	1	1	1	1	0	1	0	0	0
Ինֆեկցիոնիստ	1	0	0	0	0	0	0	0	0
Կլինիկական լաբորանտ	2	0	0	0	0	0	0	0	0
Թերապևտ ստոմատոլոգ	2	2	2	1	1	0	0	1	0
ԱԱՊ ՕՐԱԿԻ ՄԻՋԻՆ ԲՈՒԺԱՆՁՆԱԿԱԶՄ									
Պաշտոնի անվանում	Զբաղված պաշտոնների քանակը	Ֆիզիկական անձերի քանակը		որոնցից՝ կանայք	Ֆիզիկական անձերի թվաքանակը (սյուն.2ից) տարիքային խմբեր				
		Ընդամենը (ներ ֆիզ. արձակուր դում, զին.ծառ, գործուղումում գտնվող և այլ անձանց	Ներկա պահին աշխատող		18-34	35_44	45_54	55_64	65>
Ընդամենը միջին բուժանձնակազմ ըստ մասնագիտությունների և ծառայությունների	56	56	56	55	7	19	20	9	1
Ընտանեկան բուժքույր	7	7	7	7	1	4	2	0	0
Մանկական բուժքույր	4	4	4	4	0	0	1	3	0
Վիրակապարանի բուժքույր	2	2	2	2	0	2	0	0	0
Հոգեբուժության և նարկոլոգիայի բուժքույր	1	1	1	1	0	1	0	0	0
Ստոմատոլոգիայի բուժքույր	1	1	1	1	0	0	1	0	0
Այլ կաթինետների բուժքույրեր	21	21	21	21	3	6	10	2	0
Բուժքույր կանխարգելիչ բժշկությունում	4	4	4	4	1	0	1	1	1
Պաթանատոմիայի և կլինիկական մորֆոլոգիայի	1	1	1	0	0	1	0	0	0
Բուժքույրական գործի կառավարիչ	3	3	3	3	0	1	2	0	0
Մանկաբարձուհի	3	3	3	3	1	1	1	0	0
Լաբորանտներ	5	5	5	5	0	1	2	2	0
Ռենտգեն լաբորանտներ և ռենտգեն տեխնիկներ	3	3	3	3	0	2	0	1	0
Միջին բուժվիճակագիր	1	1	1	1	1	0	0	0	0

Աղյուսակ 27. շարունակություն

ՀԻՎԱՆԴԱՆՈՑԱՅԻՆ ՕՂԱԿԻ ԲԺԻՇԿՆԵՐ									
Պաշտոնի անվանում	Զբաղված պաշտոնների քանակը	Ֆիզիկական անձերի քանակը		որոնցից՝ կանայք	Ֆիզիկական անձերի թվաքանակը (սյուն.2ից) տարիքային խմբեր				
		Ընդամենը (ներքին արձակուրդում, զին. ծառ, գործուղումում գտնվող և այլ անձանց	Ներկա պահին աշխատող		22_34	35_44	45_54	55_64	65>
Բժիշկներ – ընդամենը	26	28	23	18	11	6	3	6	2
Գործադիր մարմնի ղեկավար և տեղակալներ	1	1	1	0	0	0	0	1	0
Աղետամոքսաբան	1	1	0	1	1	0	0	0	0
Մանկաբույժներ - ընդամենը	3	4	3	4	3	0	0	1	0
Նեոնատոլոգ	1	1	1	1	0	0	0	1	0
Նյարդաբան	1	1	1	1	0	0	0	1	0
Սրտաբան	1	1	1	1	0	1	0	0	0
Վիրաբույժ	3	4	3	1	2	1	1	0	0
Մանկաբարձգինեկոլոգ	2	2	2	2	0	1	0	1	0
Անեսթեզիոլոգ	2	2	2	0	1	0	1	0	0
Էնդոսկոպիստ	1	0	0	0	0	0	0	0	0
Ռենտգենոլոգ	1	1	1	1	0	0	0	1	0
Սոնոգրաֆիստ	2	3	3	3	2	1	0	0	0
Ուռուլոգ	1	1	0	0	1	0	0	0	0
Անոթային վիրաբույժ	1	1	0	0	1	0	0	0	0
Ախտաբան և կլինիկական մորֆոլոգ	2	2	2	1	0	1	1	0	0
Լաբորանտ արյունաբան	1	1	1	1	0	0	0	0	1
Կլինիկական լաբորանտ	1	1	1	1	0	1	0	0	0
Հիվանդանոցային համաճարակաբան	1	1	1	0	0	0	0	0	1
ՀԻՎԱՆԴԱՆՈՑԱՅԻՆ ՕՂԱԿԻ ՄԻՋԻՆ ԲՈՒԺԱՆՁՆԱԿԱԶՄ									
Պաշտոնի անվանում	Զբաղված պաշտոնների քանակը	Ֆիզիկական անձերի քանակը		որոնցից՝ կանայք	Ֆիզիկական անձերի թվաքանակը (սյուն.2ից) տարիքային խմբեր				
		Ընդամենը (ներառյալ ֆիզ. արձակուրդում, զին. ծառայությունում, գործուղումում գտնվող և այլ անձանց	Ներկա պահին աշխատող		18_34	35_44	45_54	55_64	65>
Ընդամենը միջին բուժանձնակազմ ըստ մասնագիտությունների և ծառայությունների	69	73	69	73	15	19	24	14	1
Ընտանեկան բուժքույր	5	6	5	6	2	1	2	0	1
Մանկական բուժքույր	5	5	5	5	1	1	1	2	0
Բուժքույր նեոնատոլոգ	4	5	4	5	1	1	3	0	0
Վիրակապարանի բուժքույր	1	1	1	1	0	1	0	0	0
Բուժքույր անեսթեզիոլոգ	4	5	4	5	4	1	0	0	0
Շտապ և անհետաձգելի օգնության բուժքույր	11	11	11	11	3	5	3	0	0
Այլ կաբինետների բուժքույրեր	17	17	17	17	2	2	8	5	0
Ֆունկցիոնալ ախտորոշման	3	3	3	3	0	3	0	0	0
Պաթանատոմիայի և կլինիկական մորֆոլոգիայի	1	1	1	1	0	0	0	1	0
Բուժքույրական գործի կառավարիչ	5	6	5	6	2	0	3	1	0
Մանկաբարձուհի	5	5	5	5	0	1	2	2	0
Լաբորանտներ	5	5	5	5	0	2	1	2	0
Ռենտգեն լաբորանտներ և ռենտգեն տեխնիկներ	2	2	2	2	0	1	1	0	0
Միջին բուժվիճակագիր	1	1	1	1	0	0	0	1	0

Աղյուսակ 28. ԱՐՄԱՇԻ ԱԿ -Ի ՄԱՐԴԿԱՅԻՆ ՆԵՐՈՒԺ

ԱԱՊ ՕՂԱԿԻ ԲԺԻՇԿՆԵՐ									
Պաշտոնի անվանում	Ձբաղված պաշտոնների քանակը	Ֆիզիկական անձերի քանակը		որոնցից՝ կանայք	Ֆիզիկական անձերի թվաքանակը (սյուն.2ից) տարիքային խմբեր				
		Ընդամենը (ներառյալ ֆիզ. արձակուրդում, զին. ծառայությունում, գործուղումում գտնվող և այլ անձանց	Ներկա պահին աշխատող		22_34	35_44	45_54	55_64	65>
Բժիշկներ – ընդամենը *	3	1	1	1	0	0	0	1	0
Գործադիր մարմնի ղեկավար և տեղակալներ	1	0	0	0	0	0	0	0	0
Ընտանեկան բժիշկներ	1	1	1	1	0	0	0	1	0
Թերապևտներ - ընդամենը	1	0	0	0	0	0	0	0	0
ԱԱՊ ՕՂԱԿԻ ՄԻՋԻՆ ԲՈՒԺԱՆՁՆԱԿԱԶՄ									
Պաշտոնի անվանում	Ձբաղված պաշտոնների քանակը	Ֆիզիկական անձերի քանակը		որոնցից՝ կանայք	Ֆիզիկական անձերի թվաքանակը (սյուն.2ից) տարիքային խմբեր				
		Ընդամենը (ներառյալ ֆիզ. արձակուրդում, զին. ծառայությունում, գործուղումում գտնվող և այլ անձանց	Ներկա պահին աշխատող		18-34	35_44	45_54	55_64	65>
Ընդամենը միջին բուժանձնակազմ ըստ մասնագիտությունների և ծառայությունների	6	6	6	6	4	2	0	0	0
Ընտանեկան բուժքույր	1	1	1	1	0	1	0	0	0
Մանկական բուժքույր	1	1	1	1	0	1	0	0	0
Այլ կաբինետների բուժքույրեր	2	2	2	2	2	0	0	0	0
Մանկաբարձուհի	1	1	1	1	1	0	0	0	0
Միջին բուժվիճակագիր	1	1	1	1	1	0	0	0	0

Աղյուսակ 28. շարունակություն

ՀԻՎԱՆԴԱՆՈՑԱՅԻՆ ՕՂԱԿԻ ԲԺԻՇԿՆԵՐ									
Պաշտոնի անվանում	Ձբաղված պաշտոնների քանակը	Ֆիզիկական անձերի քանակը		որոնցից՝ կանայք	Ֆիզիկական անձերի թվաքանակը (սյուն.2-ից) տարիքային խմբեր				
		Ընդամենը (ներառյալ ֆիզ. արձակուրդում, զին. ծառայությունում, գործուղումում գտնվող և այլ անձանց	Ներկա պահին աշխատող		22_34	35_44	45_54	55_64	65>
Բժիշկներ – ընդամենը *	7	2	2	1	0	0	0	2	0
Գործադիր մարմնի ղեկավար և տեղակալներ	1	1	1	0	0	0	0	1	0
Հոգեբույժ	5	1	1	1	0	0	0	1	0
Հիվանդանոցային համաճարակաբան	1	0	0	0	0	0	0	0	0
ՀԻՎԱՆԴԱՆՈՑԱՅԻՆ ՕՂԱԿԻ ՄԻՋԻՆ ԲՈՒԺԱՆՁՆԱԿԱԶՄ									
Պաշտոնի անվանում	Ձբաղված պաշտոնների քանակը	Ֆիզիկական անձերի քանակը		որոնցից՝ կանայք	Ֆիզիկական անձերի թվաքանակը (սյուն.2-ից) տարիքային խմբեր				
		Ընդամենը (ներառյալ ֆիզ. արձակուրդում, զին. ծառայությունում, գործուղումում գտնվող և այլ անձանց	Ներկա պահին աշխատող		18-34	35_44	45_54	55_64	65>
Ընդամենը միջին բուժանձնակազմ ըստ մասնագիտությունների և ծառայությունների	9	9	9	9	0	5	4	0	0
Հոգեբուժության և նարկոլոգիայի բուժքույր	8	8	8	8	0	4	4	0	0
Լաբորանտներ	1	1	1	1	0	1	0	0	0
Դեղագործ	1	1	1	1	0	1	0	0	0

Աղյուսակ 29. ՎԵՂՈՒ ԲԿ- Ի ՄԱՐԴԿԱՅԻՆ ՆԵՐՈՒԺ

ԱԱՊ ՕՂԱԿԻ ԲԺԻՇԿՆԵՐ									
Պաշտոնի անվանում	Զբաղված պաշտոնների քանակը	Ֆիզիկական անձերի քանակը		որոնցից՝ կանայք	Ֆիզիկական անձերի թվաքանակը (սյուն.2ից) տարիքային խմբեր				
		Ընդամենը (ներառյալ ֆիզ. արձակուրդում, զին. ծառայությունում, գործուղումում գտնվող և այլ անձանց	Ներկա պահին աշխատող		22_34	35_44	45_54	55_64	65>
Բժիշկներ – ընդամենը*	29.25	23	23	19	4	4	3	8	4
Գործադիր մարմնի ղեկավար և տեղակալներ	2	2	2	2	1	0	0	1	0
Թերապևտներ - ընդամենը	8	7	7	6	0	1	1	4	1
Նրանցից տեղամասային	5	5	5	5	0	1	1	3	0
կցագրված	2	2	2	1	0	0	0	1	1
Դեռահասային բժիշկ	0.5	0	0	0	0	0	0	0	0
Ներգատաբան	0.5	0	0	0	0	0	0	0	0
Մանկաբույժներ - ընդամենը	5	5	5	5	0	2	1	1	1
Նրանցից տեղամասային	3	3	3	3	0	1	1	1	0
կցագրված	2	2	2	2	0	1	0	0	1
Նյարդաբան	0.5	0	0	0	0	0	0	0	0
Հոգեբույժ	0.5	1	1	1	0	0	0	1	0
Թմրաբան	0.5	0	0	0	0	0	0	0	0
Սրտաբան	1	1	1	1	0	1	0	0	0
Մաշկաբան- վեներոլոգ	1	1	1	1	1	0	0	0	0
Վիրաբույժ	1	0	0	0	0	0	0	0	0
Ուռուցքաբան	1	1	1	1	0	0	0	0	1
Ակնաբույժ	1	1	1	1	1	0	0	0	0
Քիթ-կոկորդ-ականջաբան	2	2	2	0	0	0	0	1	1
ԷԿԳ-մասնագետ	1	1	1	1	1	0	0	0	0
Ռենտգենոլոգ	1	0	0	0	0	0	0	0	0
Սոնոգրաֆիստ	0.5	0	0	0	0	0	0	0	0
Ֆթիզիատոր	0.75	0	0	0	0	0	0	0	0
Ինֆեկցիոնիստ	0.5	0	0	0	0	0	0	0	0
Թերապևտ ստոմատոլոգ	0.5	1	1	0	0	0	1	0	0
Բժիշկ վիճակագիր	0.5	0	0	0	0	0	0	0	0
ԱԱՊ ՕՂԱԿԻ ՄԻՋԻՆ ԲՈՒԺԱՆՁՆԱԿԱԶՄ									
Պաշտոնի անվանում	Զբաղված պաշտոնների քանակը	Ֆիզիկական անձերի քանակը		որոնցից՝ կանայք	Ֆիզիկական անձերի թվաքանակը (սյուն.2ից) տարիքային խմբեր				
		Ընդամենը (ներառյալ ֆիզ. արձակուրդում, զին. ծառայությունում, գործուղումում գտնվող և այլ անձանց	Ներկա պահին աշխատող		18-34	35_44	45_54	55_64	65>
Ընդամենը միջին բուժանձնակազմ ըստ մասնագիտությունների և ծառայությունների	37	37	37	37	5	11	17	4	0
Ընտանեկան բուժքույր	7	7	7	7	0	2	4	1	0
Մանկական բուժքույր	6	6	6	6	1	2	3	0	0
Վիրակապարանի բուժքույր	1	1	1	1	0	0	1	0	0
Հոգեբուժության և նարկոլոգիայի բուժքույր	1	1	1	1	0	0	1	0	0
Այլ կաբինետների բուժքույրեր	20	20	20	20	4	6	7	3	0
Ռենտգեն լաբորանտներ և ռենտգեն տեխնիկներ	1	1	1	1	0	1	0	0	0
Միջին բուժվիճակագիր	1	1	1	1	0	0	1	0	0

Աղյուսակ 29. շարունակություն

ՀԻՎԱՆԴԱՆՈՑԱՅԻՆ ՕՂԱԿԻ ԲԺԻՇԿՆԵՐ

Պաշտոնի անվանում	Զբաղված պաշտոնների քանակը	Ֆիզիկական անձերի քանակը		որոնցից՝ կանայք	Ֆիզիկական անձերի թվաքանակը (սյուն.2ից) տարիքային խմբեր				
		Ընդամենը (ներառյալ ֆիզ. արձակուրդում, զին. ծառայությունում, գործուղումում գտնվող և այլ անձանց	Ներկա պահին աշխատող		22_34	35_44	45_54	55_64	65^
Բժիշկներ – ընդամենը *	30.25	23	23	12	5	4	5	6	3
Գործադիր մարմնի ղեկավար և տեղակալներ	2	2	2	0	0	0	2	0	0
Թերապևտներ - ընդամենը	1.5	1	1	1	0	0	0	0	1
Մանկաբույժներ - ընդամենը	4	3	3	3	1	0	1	1	0
Նյարդաբան	1	1	1	0	0	0	0	1	0
Վիրաբույժ	4	3	3	0	2	1	0	0	0
Վնասվածքաբան և օրթոպեդ	0.5	0	0	0	0	0	0	0	0
Քիթ-կոկորդ-ականջաբան	0.5	0	0	0	0	0	0	0	0
Շտապ օգնության բժիշկ	4.5	3	3	3	0	1	1	1	0
Անեսթեզիոլոգ	2	2	2	1	1	0	0	1	0
Ռենտգենոլոգ	0.5	1	1	0	0	0	0	1	0
Սոնոգրաֆիստ	2	2	2	2	1	0	0	0	1
Ինֆեկցիոնիստ	1.25	1	1	1	0	0	0	0	1
Ախտաբան և կլինիկական մորֆոլոգ	2	2	2	1	0	1	1	0	0
Կլինիկական լաբորանտ	2.5	0	0	0	0	0	0	0	0
Դիմաձևաբանի վիրաբույժ	0.5	1	1	0	0	1	0	0	0
Հիվանդանոցային համաճարակաբան	1	1	1	0	0	0	0	1	0
Բժիշկ վիճակագիր	0.5	0	0	0	0	0	0	0	0
Դեղագործության կազմակերպիչ և կառավարիչ	2	2	2	1	0	1	1	0	0

ՀԻՎԱՆԴԱՆՈՑԱՅԻՆ ՕՂԱԿԻ ՄԻՋԻՆ ԲՈՒԺԱՆՁՆԱԿԱԶՄ

Պաշտոնի անվանում	Զբաղված պաշտոնների քանակը	Ֆիզիկական անձերի քանակը		որոնցից կանայք	Ֆիզիկական անձերի թվաքանակը (սյուն.2ից) տարիքային խմբեր				
		Ընդամենը (ներառյալ ֆիզ. արձակուրդում, զին. ծառայությունում, գործուղումում գտնվող և այլ անձանց	Ներկա պահին աշխատող		18-34	35_44	45_54	55_64	65^
Ընդամենը միջին բուժանձնակազմ ըստ մասնագիտությունների և ծառայությունների	56	57	57	56	15	12	24	6	0
Մանկական բուժքույր	4	4	4	4	0	1	3	0	0
Վիրակապարանի բուժքույր	1	1	1	1	1	0	0	0	0
Բուժքույր անեսթեզիոլոգ	2	2	2	2	2	0	0	0	0
Շտապ և անհետաձգելի օգնության բուժքույր	5.5	6	6	6	3	1	2	0	0
Այլ կաբինետների բուժքույրեր	29	29	29	28	8	4	12	5	0
Ֆունկցիոնալ ախտորոշման	2	2	2	2	0	1	1	0	0
Պաթանատոմիայի և կլինիկական մորֆոլոգիայի	1	0	0	0	0	0	0	0	0
Բուժակ	4.5	6	6	6	0	5	1	0	0
Լաբորանտներ	4	4	4	4	0	0	3	1	0
Ռենտգեն լաբորանտներ և ռենտգեն տեխնիկներ	3	3	3	3	1	0	2	0	0

Աղյուսակ 30. ՎԵԴՈՒ ԾՆԵԴԱՏԱՆ ՄԱՐԴԿԱՅԻՆ ՆԵՐՈՒԺ

ԱԱՊ ՕՂԱԿԻ ԲԺԻՇԿՆԵՐ									
Պաշտոնի անվանում	Ձբաղված պաշտոնների քանակը	Ֆիզիկական անձերի քանակը		որոնցից՝ կանայք	Ֆիզիկական անձերի թվաքանակը (սյուն.2ից) տարիքային խմբեր				
		Ընդամենը (ներ ֆիզ. արձակուր դում ,զին. ծառայությունում, գործուղումում գտնվող և այլ անձանց	Ներկա պահին աշխատող		22_34	35_44	45_54	55_64	65^
Բժիշկներ – ընդամենը *	2	2	2	2	0	0	2	0	0
Մանկաբարձգինեկոլոգ	2	2	2	2	0	0	2	0	0
ԱԱՊ ՕՂԱԿԻ ՄԻՋԻՆ ԲՈՒԺԱՆՁՆԱԿԱԶՄ									
Պաշտոնի անվանում	Ձբաղված պաշտոնների քանակը	Ֆիզիկական անձերի քանակը		որոնցից՝ կանայք	Ֆիզիկական անձերի թվաքանակը (սյուն.2ից) տարիքային խմբեր				
		Ընդամենը (ներ ֆիզ.արձակուր դում ,զին. ծառայությունում, գործուղումում գտնվող և այլ անձանց	Ներկա պահին աշխատող		18-34	35_44	45_54	55_64	65^
Ընդամենը միջին բուժանձնակազմ ըստ մասնագիտությունների և ծառայությունների	4	4	4	4	1	2	1	0	0
Այլ կաբինետների բուժքույրեր	1	1	1	1	1	0	0	0	0
Մանկաբարձուհի	2	2	2	2	0	2	0	0	0
Լաբորանտներ	1	1	1	1	0	0	1	0	0

Աղյուսակ 30. շարունակություն

ՀԻՎԱՆԴԱՆՈՑԱՅԻՆ ՕՂԱԿԻ ԲԺԻՇԿՆԵՐ									
Պաշտոնի անվանում	Ձբաղված պաշտոնների քանակը	Ֆիզիկական անձերի քանակը		որոնցից՝ կանայք	Ֆիզիկական անձերի թվաքանակը (սյուն.2ից) տարիքային խմբեր				
		Ընդամենը (ներ ֆիզ.արձակուր դում ,զին. ծառայությունում, գործուղումում գտնվող և այլ անձանց	Ներկա պահին աշխատող		22_34	35_44	45_54	55_64	65^
Բժիշկներ – ընդամենը *	16	16	16	10	1	1	5	6	3
Գործադիր մարմնի ղեկավար և տեղակալներ	1	1	1	0	0	0	0	1	0
Նեոնատոլոգ	5	5	5	5	0	0	4	0	1
Մանկաբարձգինեկոլոգ	5	5	5	1	1	0	0	3	1
Անեսթեզիոլոգ	1	1	1	0	0	0	0	0	1
Սոնոգրաֆիստ	1	1	1	1	0	0	1	0	0
Կլինիկական լաբորանտ	2	2	2	2	0	1	0	1	0
Հիվանդանոցային համաճարակաբան	1	1	1	1	0	0	0	1	0
ՀԻՎԱՆԴԱՆՈՑԱՅԻՆ ՕՂԱԿԻ ՄԻՋԻՆ ԲՈՒԺԱՆՁՆԱԿԱԶՄ									
Պաշտոնի անվանում	Ձբաղված պաշտոնների քանակը	Ֆիզիկական անձերի քանակը		որոնցից՝ կանայք	Ֆիզիկական անձերի թվաքանակը (սյուն.2ից) տարիքային խմբեր				
		Ընդամենը (ներ ֆիզ.արձակուր դում ,զին. ծառայությունում, գործուղումում գտնվող և այլ անձանց	Ներկա պահին աշխատող		18-34	35_44	45_54	55_64	65^
Ընդամենը միջին բուժանձնակազմ ըստ մասնագիտությունների և ծառայությունների	29	29	29	29	5	3	10	5	6
Բուժքույր նեոնատոլոգ	5	5	5	5	0	0	2	2	1
Բուժքույր անեսթեզիոլոգ	4	4	4	4	0	0	1	2	1
Բուժքույրական գործի կառավարիչ	2	2	2	2	1	0	0	0	1
Մանկաբարձուհի	11	11	11	11	3	3	3	0	2
Լաբորանտներ	2	2	2	2	0	0	1	1	0

Աղյուսակ 31. ԱՐՏԱՇԱՏԻ ԲԿ-Ի ՄԱՐԴԿԱՅԻՆ ՆԵՐՈՒԺ ԲԺԻՇԿՆԵՐ

ԱԱՊ ՕՂԱԿԻ ԲԺԻՇԿՆԵՐ									
Պաշտոնի անվանում	Զբաղված պաշտոնների քանակը	Ֆիզիկական անձերի քանակը		որոնցից՝ կանայք	Ֆիզիկական անձերի թվաքանակը (սյուն.2ից) տարիքային խմբեր				
		Ընդամենը (ներ ֆիզ.արձակուրդում ,զին. ծառայությունում, գործուղումում գտնվող և այլ անձանց	Ներկա պահին աշխատող		22_34	35_44	45_54	55_64	65^
Բժիշկներ – ընդամենը *	48.5	55	55	49	3	13	13	18	8
Գործադիր մարմնի ղեկավար և տեղակալներ	1	1	1	1	0	0	1	0	0
Թերապևտներ - ընդամենը	8.75	11	11	11	0	2	4	5	0
նրանցից տեղամասային	8.75	11	11	11	0	2	4	5	0
Դեռահասային բժիշկ	1	1	1	1	0	0	1	0	0
Սեռախտաբան	0.75	1	1	0	0	0	0	1	0
Ներզատաբան	0.75	1	1	1	0	1	0	0	0
Ռևմատոլոգ	0.75	1	1	1	0	0	1	0	0
Մանկաբույժներ - ընդամենը	7	8	8	8	0	0	4	4	0
նրանցից տեղամասային	7	8	8	8	0	0	4	4	0
Նյարդաբան	1.5	2	2	2	0	1	1	0	0
Հոգեբույժ	1	1	1	1	0	0	0	1	0
Թմրաբան	0.5	0	0	0	0	0	0	0	0
Սրտաբան	0.75	1	1	1	0	0	0	0	1
Մաշկաբան- վնասվածքաբան	1.5	3	3	2	1	1	0	0	1
Վիրաբույժ	0.75	1	1	0	1	0	0	0	0
Ուռուցքաբան	1.5	1	1	0	0	0	0	1	0
Ակնաբույժ	1.5	2	2	2	0	1	0	0	1
Քիթ-կոկորդ-ականջաբան	1.5	2	2	2	0	1	0	0	1
Մանկաբարձգինեկոլոգ	3	4	4	4	1	1	0	2	0
ԷԿԳ-մասնագետ	2.25	2	2	2	0	0	1	1	0
Ֆիզիոթերապևտ	0.5	1	1	1	0	0	0	0	1
Էնդոսկոպիստ	1	1	1	0	0	0	0	0	1
Ռենտգենոլոգ	1.5	2	2	2	0	1	0	1	0
Սոնոգրաֆիստ	2.5	2	2	2	0	2	0	0	0
Թոքաբան	0.5	0	0	0	0	0	0	0	0
Ֆթիզիատր	2	2	2	1	0	1	0	0	1
Ինֆեկցիոնիստ	0.5	1	1	1	0	0	0	1	0
Կլինիկական լաբորանտ	2.75	2	2	2	0	0	0	1	1
Թերապևտ ստոմատոլոգ	1	1	1	1	0	1	0	0	0
Բժիշկ վիճակագիր	0.5	0	0	0	0	0	0	0	0
ԱԱՊ ՕՂԱԿԻ ՄԻՋԻՆ ԲՈՒԺԱՆՁՆԱԿԱԶՄ									
Պաշտոնի անվանում	Զբաղված պաշտոնների քանակը	Ֆիզիկական անձերի քանակը		որոնցից՝ կանայք	Ֆիզիկական անձերի թվաքանակը (սյուն.2ից) տարիքային խմբեր				
		Ընդամենը (ներ ֆիզ.արձակուրդում ,զին. ծառայությունում, գործուղումում գտնվող և այլ անձանց	Ներկա պահին աշխատող		18-34	35_44	45_54	55_64	65^
Ընդամենը միջին բուժանձնակազմ ըստ մասնագիտությունների և ծառայությունների	71.25	90	87	90	19	24	22	23	2
Մանկական բուժքույր	4	9	8	9	0	4	4	1	0
Վիրակապարանի բուժքույր	2	2	2	2	0	0	0	2	0
Ֆիզիոթերապևտիկ և վերականգնողական բուժքույր	1.5	2	2	2	1	1	0	0	0
Հոգեբուժության և նարկոլոգիայի բուժքույր	2	2	2	2	1	1	0	0	0
Ստոմատոլոգիայի բուժքույր	0.75	1	1	1	1	0	0	0	0
Այլ կաբինետների բուժքույրեր	40	49	48	49	13	13	11	10	2
Ֆունկցիոնալ ախտորոշման	1.5	2	2	2	1	1	0	0	0
Բուժքույրական գործի կառավարիչ	1	1	1	1	0	0	0	1	0
Մանկաբարձուհի	5.25	7	7	7	0	0	5	2	0
Լաբորանտներ	6.75	7	7	7	1	2	1	3	0
Ռենտգեն լաբորանտներ և ռենտգեն տեխնիկներ	1.5	2	2	2	0	0	0	2	0
Միջին բուժվիճակագիր	1	2	1	2	1	0	0	1	0
Այլ միջին անձնակազմ	4	4	4	4	0	2	1	1	0

Աղյուսակ 31. շարունակություն

ՀԻՎԱՆԴԱՆՈՑԱՅԻՆ ՕՂԱԿԻ ԲԺԻՇԿՆԵՐ									
Պաշտոնի անվանում	Զբաղված պաշտոնների քանակը	Ֆիզիկական անձերի քանակը		որոնցից՝ կանայք	Ֆիզիկական անձերի թվաքանակը (սյուն.2ից) տարիքային խմբեր				
		Ընդամենը (ներ ֆիզ.արձակուրդում ,զին. ծառայությունում, գործուղումում գտնվող և այլ անձանց	Ներկա պահին աշխատող		22_34	35_44	45_54	55_64	65>
Բժիշկներ – ընդամենը *	45.5	63	62	30	7	10	12	21	13
Գործադիր մարմնի ղեկավար և տեղակալներ	3	4	4	1	0	0	0	2	2
Թերապևտներ - ընդամենը	2	4	4	3	0	0	1	2	1
Ներգատաբան	0.25	0	0	0	0	0	0	0	0
Ռևմատոլոգ	0.25	0	0	0	0	0	0	0	0
Մանկաբույժներ - ընդամենը	2	2	2	2	0	0	0	2	0
Նեոնատոլոգ	3.75	5	5	5	0	0	2	2	1
Նյարդաբան	1	1	1	1	0	0	0	1	0
Սրտաբան	2	4	4	3	0	0	0	3	1
Սրտաբան ռեանիմատոլոգ	4	5	5	2	0	3	1	1	0
Վիրաբույժ	2	5	5	0	0	2	0	0	3
Վնասվածքաբան և օրթոպեդ	1.5	3	3	0	0	0	2	1	0
Քիթ-կոկորդ-ականջաբան	0.25	1	1	0	0	0	0	0	1
Մանկաբարձգինեկոլոգ	2.75	3	3	3	0	0	0	1	2
Շտապ օգնության բժիշկ	6.5	8	8	1	6	1	1	0	0
Անեսթեզիոլոգ	3	3	3	0	0	0	0	2	1
ԷԿԳ-մասնագետ	0.75	1	1	1	0	0	0	1	0
Ֆիզիոթերապևտ	0.5	1	1	1	0	1	0	0	0
Ռենտգենոլոգ	1.5	2	2	0	0	0	0	2	0
Սոնոգրաֆիստ	1.5	2	2	1	0	1	1	0	0
Ինֆեկցիոնիստ	1.5	3	2	2	1	0	0	1	1
Ուռուլոգ	1	1	1	0	0	0	1	0	0
Ախտաբան և կլինիկական մորֆոլոգ	1.5	2	2	1	0	2	0	0	0
Կլինիկական լաբորանտ	3	3	3	3	0	0	3	0	0
Դեղագործության կազմակերպիչ և կառավարիչ	2	2	2	2	1	1	0	0	0
ՀԻՎԱՆԴԱՆՈՑԱՅԻՆ ՕՂԱԿԻ ՄԻԶԻՆ ԲՈՒԺԱՆՁՆԱԿԱԶՄ									
Պաշտոնի անվանում	Զբաղված պաշտոնների քանակը	Ֆիզիկական անձերի քանակը		որոնցից՝ կանայք	Ֆիզիկական անձերի թվաքանակը (սյուն.2ից) տարիքային խմբեր				
		Ընդամենը (ներ ֆիզ.արձակուրդում ,զին. ծառայությունում, գործուղումում գտնվող և այլ անձանց	Ներկա պահին աշխատող		18-34	35_44	45_54	55_64	65>
Ընդամենը միջին բուժանձնակազմ ըստ մասնագիտությունների և ծառայությունների	98.75	155	144	153	28	39	52	34	2
Մանկական բուժքույր	6	7	7	7	0	3	3	1	0
Բուժքույր նեոնատոլոգ	6	6	6	6	0	3	2	1	0
Վիրակապարանի բուժքույր	4	6	6	6	0	1	3	2	0
Բուժքույր անեսթեզիոլոգ	7.5	10	10	10	0	2	3	4	1
Շտապ և անհետաձգելի օգնության բուժքույր	5	7	7	7	0	2	2	3	0
Ֆիզիոթերապևտիկ և վերականգնողական բուժքույր	0.75	1	1	1	1	0	0	0	0
Այլ կարիներտների բուժքույրեր	45	80	69	80	25	24	21	10	0
Բուժքույրական գործի կառավարիչ	1	1	1	1	1	0	0	0	0
Մանկաբարձուհի	8.75	12	12	12	1	2	5	4	0
Բուժակ	4	4	4	2	0	0	2	2	0
Լաբորանտներ	6	13	13	13	0	2	6	4	1
Ռենտգեն լաբորանտներ և ռենտգեն տեխնիկներ	4	7	7	7	0	0	4	3	0
Սանիտարական բժիշկների և համաճարակաբանների օգնականներ	0.75	1	1	1	0	0	1	0	0
Դեղագործ	0.75	1	1	1	0	0	1	0	0

Աղյուսակ 32. ՄԱՍԻՍԻ ԲԿ-Ի ՄԱՐԴԿԱՅԻՆ ՆԵՐՈՒԺ

ԱԱՊ ՕՂԱԿԻ ԲԺԻՇԿՆԵՐ									
Պաշտոնի անվանում	Զբաղված պաշտոնների քանակը	Ֆիզիկական անձերի քանակը		որոնցից՝ կանայք	Ֆիզիկական անձերի թվաքանակը (այուն.2-ից) տարիքային խմբեր				
		Ընդամենը (ներ ֆիզ.արձակուրդում ,զին. ծառայությունում, գործուղումում գտնվող և այլ անձանց	Ներկա պահին աշխատող		22_34	35_44	45_54	55_64	65^
Բժիշկներ – ընդամենը *	31	28	28	23	1	8	9	7	3
Գործադիր մարմնի ղեկավար և տեղակալներ	1	1	1	0	0	0	0	1	0
Թերապևտներ – ընդամենը	6.5	6	6	5	0	1	3	1	1
նրանցից տեղամասային	6.5	6	6	5	0	1	3	1	1
Դեռահասային բժիշկ	0.5	0	0	0	0	0	0	0	0
Ներգատաբան	1	1	1	1	1	0	0	0	0
Մանկաբույժներ – ընդամենը	7	7	7	7	0	2	3	2	0
նրանցից տեղամասային	6	6	6	6	0	2	3	1	0
Մանկական ալերգոլոգ և իմունոլոգ	0.5	0	0	0	0	0	0	0	0
Նյարդաբան	1	1	1	1	0	0	0	1	0
Հոգեբույժ	0.5	1	1	0	0	0	1	0	0
Թմրաբան	0.5	0	0	0	0	0	0	0	0
Սրտաբան	1	1	1	1	0	0	0	0	1
Մաշկաբան- վեներոլոգ	1	2	2	2	0	2	0	0	0
Վիրաբույժ	0.5	0	0	0	0	0	0	0	0
Ուռուցքաբան	1	1	1	0	0	1	0	0	0
Ակնաբույժ	1	1	1	1	0	1	0	0	0
Քիթ-կոկորդ-ականջաբան	1	1	1	0	0	0	1	0	0
Մանկաբարձգինեկոլոգ	2	2	2	2	0	0	1	0	1
ԷԿԳ-մասնագետ	0.5	0	0	0	0	0	0	0	0
Ռենտգենոլոգ	0.5	0	0	0	0	0	0	0	0
Սոնոգրաֆիստ	1	1	1	1	0	0	0	1	0
Ֆթիզիատր	1	1	1	1	0	0	0	1	0
Ինֆեկցիոնիստ	0.5	0	0	0	0	0	0	0	0
Թերապևտ ստոմատոլոգ	1	1	1	1	0	1	0	0	0
Բժիշկ վիճակագիր	0.5	0	0	0	0	0	0	0	0
ԱԱՊ ՕՂԱԿԻ ՄԻՋԻՆ ԲՈՒԺԱՆՁՆԱԿԱԶՄ									
Պաշտոնի անվանում	Զբաղված պաշտոնների քանակը	Ֆիզիկական անձերի քանակը		որոնցից՝ կանայք	Ֆիզիկական անձերի թվաքանակը (այուն.2-ից) տարիքային խմբեր				
		Ընդամենը (ներ ֆիզ.արձակուրդում ,զին. ծառայությունում, գործուղումում գտնվող և այլ անձանց	Ներկա պահին աշխատող		18-34	35_44	45_54	55_64	65^
Ընդամենը միջին բուժանձնակազմ ըստ մասնագիտությունների և ծառայությունների	43.5	46	42	46	9	16	14	7	0
Մանկական բուժքույր	13	16	13	16	3	5	4	4	0
Վիրակապարանի բուժքույր	1	1	1	1	0	1	0	0	0
Հոգեբուժության և նարկոլոգիայի բուժքույր	1	1	1	1	0	0	1	0	0
Ստոմատոլոգիայի բուժքույր	1	1	1	1	1	0	0	0	0
Այլ կաբինետների բուժքույրեր	21.5	21	20	21	4	6	9	2	0
Ֆունկցիոնալ ախտորոշման	1	1	1	1	0	1	0	0	0
Մանկաբարձուհի	4	4	4	4	1	3	0	0	0
Ռենտգեն լաբորանտներ և ռենտգեն տեխնիկներ	1	1	1	1	0	0	0	1	0

Աղյուսակ 32. շարունակություն

ՀԻՎԱՆԴԱՆՈՑԱՅԻՆ ՕՂԱԿԻ ԲԺԻՇԿՆԵՐ

Պաշտոնի անվանում	Զբաղված պաշտոնների քանակը	Ֆիզիկական անձերի քանակը		որոնցից՝ կանայք	Ֆիզիկական անձերի թվաքանակը (սյուն.2-ից) տարիքային խմբեր				
		Ընդամենը (ներքից արձակուրդում ,զին. ծառայությունում, գործուղումում գտնվող և այլ անձանց	Ներկա պահին աշխատող		22_34	35_44	45_54	55_64	65>
Բժիշկներ – ընդամենը *	45.5	33	33	24	2	6	9	12	4
Գործադիր մարմնի ղեկավար և տեղակալներ	2	2	2	0	0	0	0	1	1
Թերապևտներ - ընդամենը	2	2	2	1	0	0	0	2	0
Մանկաբույժներ - ընդամենը	3	3	3	2	0	2	0	0	1
Նեոնատոլոգ	4.5	4	4	4	0	0	3	1	0
Նյարդաբան	1	1	1	1	0	0	0	0	1
Վիրաբույժ	3	2	2	0	0	0	1	1	0
Վնասվածքաբան և օրթոպեդ	1	0	0	0	0	0	0	0	0
Մանկաբարձ - գինեկոլոգ	6	4	4	4	0	2	0	2	0
Շտապ օգնության բժիշկ	4.5	4	4	4	2	0	1	1	0
Անեսթեզիոլոգ	1.5	3	3	1	0	1	2	0	0
ԷԿԳ-մասնագետ	1	1	1	1	0	0	1	0	0
Ֆիզիոթերապևտ	1	1	1	1	0	0	0	1	0
Ռենտգենոլոգ	1	1	1	1	0	0	0	1	0
Սոնոգրաֆիստ	2.5	2	2	1	0	1	0	0	1
Ինֆեկցիոնիստ	2	2	2	2	0	0	1	1	0
Ուռուլոգ	1	0	0	0	0	0	0	0	0
Անոթային վիրաբույժ	1	0	0	0	0	0	0	0	0
Ախտաբան և կլինիկական մորֆոլոգ	1.5	0	0	0	0	0	0	0	0
Կլինիկական լաբորանտ	4.5	0	0	0	0	0	0	0	0
Հիվանդանոցային համաճարակաբան	1	1	1	1	0	0	0	1	0
Բժիշկ վիճակագիր	0.5	0	0	0	0	0	0	0	0

ՀԻՎԱՆԴԱՆՈՑԱՅԻՆ ՕՂԱԿԻ ՄԻՋԻՆ ԲՈՒԺԱՆՁՆԱԿԱԶՄ

Պաշտոնի անվանում	Զբաղված պաշտոնների քանակը	Ֆիզիկական անձերի քանակը		որոնցից՝ կանայք	Ֆիզիկական անձերի թվաքանակը (սյուն.2-ից) տարիքային խմբեր				
		Ընդամենը (ներքից արձակուրդում ,զին. ծառայությունում, գործուղումում գտնվող և այլ անձանց	Ներկա պահին աշխատող		18-34	35_44	45_54	55_64	65>
Ընդամենը միջին բուժանձնակազմ ըստ մասնագիտությունների և ծառայությունների	101	116	106	112	28	28	34	23	3
Մանկական բուժքույր	11	12	12	12	3	2	7	0	0
Բուժքույր նեոնատոլոգ	4.5	4	4	4	1	2	1	0	0
Վիրակապարանի բուժքույր	14.5	18	16	18	6	5	2	5	0
Բուժքույր անեսթեզիոլոգ	5.5	7	6	7	3	2	0	1	1
Շտապ և անհետաձգելի օգնության բուժքույր	4.5	5	5	4	1	0	1	3	0
Ֆիզիոթերապևտիկ և վերականգնողական բուժքույր	2	2	2	2	0	1	1	0	0
Այլ կաբինետների բուժքույրեր	34.5	38	33	37	11	6	13	7	1
Ֆունկցիոնալ ախտորոշման	1	1	1	1	0	1	0	0	0
Պաթանատոմիայի և կլինիկական մորֆոլոգիայի	1	1	1	0	0	0	1	0	0
Բուժքույրական գործի կառավարիչ	1	1	1	1	0	1	0	0	0
Մանկաբարձուհի	9	10	9	10	1	3	4	2	0
Լաբորանտներ	9.5	13	12	13	2	4	3	4	0
Ռենտգեն լաբորանտներ և ռենտգեն տեխնիկներ	3	4	4	3	0	1	1	1	1

Աղյուսակ 33. ՄԱՍԻՍԻ ՕՐԹՈՊԵԴԻԿ ՀԻՎԱՆԴԱՆՈՑԻ ՄԱՐԴԿԱՅԻՆ ՆԵՐՈՒԺ

ՀԻՎԱՆԴԱՆՈՑԱՅԻՆ ՕՂԱԿԻ ԲԺԵՇԿՆԵՐ									
Պաշտոնի անվանում	Զբաղված պաշտոնների քանակը	Ֆիզիկական անձերի քանակը		որոնցից՝ կանայք	Ֆիզիկական անձերի թվաքանակը (սյուն.2-ից) տարիքային խմբեր				
		Ընդամենը (ներ ֆիզ.արձակուրդում ,զին. ծառայությունում, գործուղումում գտնվող և այլ անձանց	Ներկա պահին աշխատող		22_34	35_44	45_54	55_64	65>
Բժիշկներ – ընդամենը *	10	5	5	1	0	0	1	1	3
Գործադիր մարմնի ղեկավար և տեղակալներ	2	2	2	0	0	0	0	1	1
Մանկաբույժներ - ընդամենը	0.5	0	0	0	0	0	0	0	0
Մանկական վնասվածքաբան և օրթոպեդ	4	1	1	0	0	0	0	0	1
Մանկական վիրաբույժ	2	1	1	0	0	0	0	0	1
Մանկական անեսթեզիոլոգ/ռեանիմատոլոգ	1	1	1	1	0	0	1	0	0
Հիվանդանոցային համաճարակաբան	0.5	0	0	0	0	0	0	0	0
ՀԻՎԱՆԴԱՆՈՑԱՅԻՆ ՕՂԱԿԻ ՄԻՋԻՆ ԲՈՒԺԱՆՁՆԱԿԱԶՄ									
Պաշտոնի անվանում	Զբաղված պաշտոնների քանակը	Ֆիզիկական անձերի քանակը		որոնցից՝ կանայք	Ֆիզիկական անձերի թվաքանակը (սյուն.2-ից) տարիքային խմբեր				
		Ընդամենը (ներ ֆիզ.արձակուրդում ,զին. ծառայությունում, գործուղումում գտնվող և այլ անձանց	Ներկա պահին աշխատող		18_34	35_44	45_54	55_64	65>
Ընդամենը միջին բուժանձնակազմ ըստ մասնագիտությունների և ծառայությունների	15	14	14	14	2	0	8	3	1
Մանկական բուժքույր	5	4	4	4	1	0	2	1	0
Վիրակապարանի բուժքույր	1	1	1	1	0	0	1	0	0
Բուժքույր անեսթեզիոլոգ	1	1	1	1	0	0	1	0	0
Շտապ և անհետաձգելի օգնության բուժքույր	1	1	1	1	0	0	1	0	0
Ֆիզիոթերապևտիկ և վերականգնողական բուժքույր	2	2	2	2	1	0	0	0	1
Բուժքույրական գործի կառավարիչ	1	1	1	1	0	0	1	0	0
Լաբորանտներ	1	1	1	1	0	0	0	1	0
Ռենտգեն լաբորանտներ և ռենտգեն տեխնիկներ	3	3	3	3	0	0	2	1	0

**ԱՐՏԱՇԱՏԻ ԲԺՇԿԱԿԱՆ
ԿԵՆՏՐՈՆ ՓԲԸ**

ԱՆՁՆԱԳՐԱՅԻՆ ՏՎՅԱԼՆԵՐ

Սպասարկվող ազգաբնակչություն	90.4 հազար
Զբաղեցրած տարածքը	112890 մ²
Կադրային հագեցվածություն.	
✓ Բժիշկներ բոլոր մասնագիտություններով	118
✓ Միջին բուժաշխատող	245
Մահճակալային ֆոնդ	130 մահճակալ
Ընդունվել են հիվանդներ	5157
Հիվանդանոցային մահացություն	73
Ծնունդներ	704
Կեսարյան հատումներ	146
Վիժումներ	109
Վիրահատություններ	1276
Գործող բաժանմունքներ	
✓ Ընդհանուր վիրաբուժական	30 մահճակալ
✓ Մանկաբարձա-գինեկոլոգիական	25 մահճակալ
✓ Մանկաբուժական	12 մահճակալ
✓ Թերապևտիկ	35 մահճակալ
✓ Ինֆեկցիոն	8 մահճակալ
✓ Նյարդաբանական	15 մահճակալ
✓ Քիթ-կոկոր-ականջաբանական	5 մահճակալ
✓ Վերակենդանացում	(7) մահճակալ
Պոլիկլինիկական ծառայություն	
Շտապ բուժօգնություն	

ՀՀ կառավարության 2006 թվականի նոյեմբերի 2-ի թիվ 1911- ն որոշման շրջանակներում նախատեսվել է «Արտաշատի պոլիկլինիկա», «Արտաշատի հիվանդանոց», «Արտաշատի ծննդատուն», «Արտաշատի հակատուբերկուլոզային դիսպանսեր» ՓԲԸ-ների միաձուլման ձևով վերակազմակերպել՝ ստեղծելով «Արտաշատի բժշկական կենտրոն» ՓԲԸ: Նախատեսվել է նաև Արտաշատի ծննդատունը տեղափոխել հիվանդանոցի հիմնական մասնաշենք՝ մանկաբարձա գինեկուլոգիական բաժանմունքի կարգավիճակով, իսկ բժշկական կենտրոնի մահճակալների թիվը կրճատել 255-ից 155-ի:

Ներկայում բժշկական կենտրոնի ծառայությունները տեղակայված են չորս մասնաշենքերում՝ հիմնական, պոլիկլինիկական, ադմինիստրատիվ և ինֆեկցիոն: Բոլոր մասնաշենքերը գտնվում են անբարեկարգ վիճակում և հիմնանորոգման կարիք ունեն: 1982 թվականին կառուցված շինությունները առ այսօր կապիտալ վերանորոգման չեն ենթարկվել, բացառությամբ մանկաբարձագինեկուլոգիական բաժանմունքի համար նախատեսված տարածքից:

Աղյուսակ 1. ԱՐԱՐԱՏԻ ՄԱՐԶԻ ՀԻՎԱՆԴԱՆՈՑԱՅԻՆ ԲՈՒԺՕԳՆՈՒԹՅՈՒՆ ԻՐԱԿԱՆԱՑՆՈՂ ՀԻՄՆԱՐԿՆԵՐԻ ԳՈՐԾՈՒՆԵՈՒԹՅՈՒՆ

Բուժհիմնարկի անվանումը	Մահճա կալների թիվը	Ընդունվել են հիվանդներ		Մահճակալի տարեկան միջին զբաղվածու թյունը օրերով	Մահացել են հիվանդանոցում	
		Բ.թ.	100 բնակչի հաշվով		Բ.թ.	Հիվանդանոցային մահաբերություն (%)
Արարատի մարզ ընդամենը	538	14613	5.6	221	133	0.9
Արտաշատի բժշկական կենտրոն ՓԲԸ	130	5157	5.7	227	73	1.5
Մասիսի բժշկական կենտրոն ՓԲԸ	110	3229	4.1	149	27	0.8
Մասիսի օրթոպեդիկ հիվանդանոց ՓԲԸ	50	573	0.7	151	0	0
Վեդիի բժշկական կենտրոն ՓԲԸ	40	2088	3.0	339	9	0.4
Վեդիի ծննդատուն ՓԲԸ	50	1576	2.3	148	1	0.06
Արարատի հիվանդանոց ՓԲԸ	50	1923	2.1	226	18	0.9
Արմաշի առողջության կենտրոն ՓԲԸ	108	67	0.3	308	5	7.5

Աղյուսակ 1. շարունակություն

Բուժ հիմնարկի անվանումը	Ծնունդների թիվը	Վիժումների թիվը	Կեսարյան հատումների թիվը	Վիրահատությունների թիվը
Արարատի մարզ ընդամենը	2511	793	634	3643
Արտաշատի բժշկական կենտրոն ՓԲԸ	701	109	146	1276
Մասիսի բժշկական կենտրոն ՓԲԸ	578	486	147	989
Մասիսի օրթոպեդիկ հիվանդանոց ՓԲԸ	0	0	0	27
Վեդիի բժշկական կենտրոն ՓԲԸ	0	0	0	217
Վեդիի ծննդատուն ՓԲԸ	912	126	283	696
Արարատի հիվանդանոց ՓԲԸ	320	72	58	438
Արմաշի առողջության կենտրոն ՓԲԸ	0	0	0	0

Աղյուսակ 2. ԱՐՏԱՇԱՏԻ ԲԺՇԿԱԿԱՆ ԿԵՆՏՐՈՆԻ ՄԱՀՃԱԿԱԼԱՅԻՆ ՖՈՆԴԸ ԵՎ ԾԱՆՐԱԲԵՈՒՆՎԱԾՈՒԹՅՈՒՆԸ, 2011-2015

Արտաշատի ԲԿ	Մահճակալների թիվ					Մահճակալների ծանրաբեռնվածություն %				
	2011	2012	2013	2014	2015	2011	2012	2013	2014	2015
թերապևտիկ (նյարդաբանականը ներառյալ)	50	50	50	50	50	69%	67%	70%	73%	63%
Վիրաբուժական (ԼՕՌ ներառյալ)	35	35	35	35	35	60%	66%	49%	48%	52%
մանկական	12	12	12	12	12	100%	100%	104%	100%	100%
ինֆեկցիոն	8	8	8	8	8	70%	68%	66%	84%	88%
ծննդաբերական	15	15	15	20	20	67%	68%	66%	48%	53%
գինեկոլոգիական	10	10	10	5	5	13%	10%	15%	21%	37%
հակատուբերկուլոզային	25	25	25	0	0	37%	39%	33%	0	0
Վերակենդանացման	(7)	(7)	(7)	(7)	(7)	83%	81%	61%	60%	58%
Ընդամենը	155	155	155	130	130	67%	70%	66%	76%	71%

Աղյուսակ 3. ԱՐՏԱՇԱՏԻ ԲԺՇԿԱԿԱՆ ԿԵՆՏՐՈՆՈՒՄ ԻՐԱԿԱՆԱՑՎԱԾ ՎԻՐԱՀԱՏՈՒԹՅՈՒՆՆԵՐԻ ԾՆՆԴԱԲԵՐՈՒԹՅՈՒՆՆԵՐԻ ՇԱՐԺԸՆԹԱՑԸ, 2011-2015

	2011	2012	2013	2014	2015
Վիրահատություններ	1340	1140	1241	1265	1276
Ծննդաբերություններ	624	555	657	680	704

Վիրահատությունների թիվը նվազել է 1.1 անգամ, իսկ ծննդաբերությունների թիվն աճել է 1.1 անգամ:

Աղյուսակ 4. ԱՐՏԱՇԱՏԻ ԲԺՇԿԱԿԱՆ ԿԵՆՏՐՈՆԻ ՄԱՐԴԿԱՅԻՆ ՆԵՐՈՒԺ

ԱԱՊ ՕՂԱԿԻ ԲԺԻՇԿՆԵՐ									
Պաշտոնի անվանում	Զբաղված պաշտոնների քանակը	Ֆիզիկական անձերի քանակը		որոնցից՝ կանայք	Ֆիզիկական անձերի թվաքանակը (սյուն.2-ից) տարիքային խմբեր				
		Ընդամենը (ներ ֆիզ.արձակուրդում ,զին. ծառայությունում, գործուղումում գտնվող և այլ անձանց	Ներկա պահին աշխատող		22_34	35_44	45_54	55_64	65>
Բժիշկներ – ընդամենը *	48.5	55	55	49	3	13	13	18	8
Գործադիր մարմնի ղեկավար և տեղակալներ	1	1	1	1	0	0	1	0	0
Թերապևտներ - ընդամենը	8.75	11	11	11	0	2	4	5	0
նրանցից տեղամասային	8.75	11	11	11	0	2	4	5	0
Դեռահասային բժիշկ	1	1	1	1	0	0	1	0	0
Սեռախտաբան	0.75	1	1	0	0	0	0	1	0
Ներզատաբան	0.75	1	1	1	0	1	0	0	0
Ռևմատոլոգ	0.75	1	1	1	0	0	1	0	0
Մանկաբույժներ - ընդամենը	7	8	8	8	0	0	4	4	0
նրանցից տեղամասային	7	8	8	8	0	0	4	4	0
Նյարդաբան	1.5	2	2	2	0	1	1	0	0
Հոգեբույժ	1	1	1	1	0	0	0	1	0
Թմրաբան	0.5	0	0	0	0	0	0	0	0
Սրտաբան	0.75	1	1	1	0	0	0	0	1
Մաշկաբան- վեներոլոգ	1.5	3	3	2	1	1	0	0	1
Վիրաբույժ	0.75	1	1	0	1	0	0	0	0
Ուռուցքաբան	1.5	1	1	0	0	0	0	1	0
Ակնաբույժ	1.5	2	2	2	0	1	0	0	1
Քիթ-կոկորդ-ականջաբան	1.5	2	2	2	0	1	0	0	1
Մանկաբարձգինեկոլոգ	3	4	4	4	1	1	0	2	0
ԷԿԳ-մասնագետ	2.25	2	2	2	0	0	1	1	0
Ֆիզիոթերապևտ	0.5	1	1	1	0	0	0	0	1
Էնդոսկոպիստ	1	1	1	0	0	0	0	0	1
Ռենտգենոլոգ	1.5	2	2	2	0	1	0	1	0
Սոնոգրաֆիստ	2.5	2	2	2	0	2	0	0	0
Թոքաբան	0.5	0	0	0	0	0	0	0	0
Ֆթիզիատր	2	2	2	1	0	1	0	0	1
Ինֆեկցիոնիստ	0.5	1	1	1	0	0	0	1	0
Կլինիկական լաբորանտ	2.75	2	2	2	0	0	0	1	1
Թերապևտ ստոմատոլոգ	1	1	1	1	0	1	0	0	0
Բժիշկ վիճակագիր	0.5	0	0	0	0	0	0	0	0
ԱԱՊ ՕՂԱԿԻ ՄԻՋԻՆ ԲՈՒԺԱՆՁՆԱԿԱԶՄ									
Պաշտոնի անվանում	Զբաղված պաշտոնների քանակը	Ֆիզիկական անձերի քանակը		որոնցից՝ կանայք	Ֆիզիկական անձերի թվաքանակը (սյուն.2-ից) տարիքային խմբեր				
		Ընդամենը (ներ ֆիզ.արձակուրդում ,զին. ծառայությունում, գործուղումում գտնվող և այլ անձանց	Ներկա պահին աշխատող		18-34	35_44	45_54	55_64	65>
Ընդամենը միջին բուժանձնակազմ ըստ մասնագիտությունների և ծառայությունների	71.25	90	87	90	19	24	22	23	2
Մանկական բուժքույր	4	9	8	9	0	4	4	1	0
Վիրակապարանի բուժքույր	2	2	2	2	0	0	0	2	0
Ֆիզիոթերապևտիկ և վերականգնողական բուժքույր	1.5	2	2	2	1	1	0	0	0
Հոգեբուժության և նարկոլոգիայի բուժքույր	2	2	2	2	1	1	0	0	0
Ստոմատոլոգիայի բուժքույր	0.75	1	1	1	1	0	0	0	0
Այլ կաբինետների բուժքույրեր	40	49	48	49	13	13	11	10	2
Ֆունկցիոնալ ախտորոշման	1.5	2	2	2	1	1	0	0	0
Բուժքույրական գործի կառավարիչ	1	1	1	1	0	0	0	1	0
Մանկաբարձուհի	5.25	7	7	7	0	0	5	2	0
Լաբորանտներ	6.75	7	7	7	1	2	1	3	0
Ռենտգեն լաբորանտներ և ռենտգեն տեխնիկներ	1.5	2	2	2	0	0	0	2	0
Միջին բուժվիճակագիր	1	2	1	2	1	0	0	1	0
Այլ միջին անձնակազմ	4	4	4	4	0	2	1	1	0

Աղյուսակ 4.2 արունակություն

ՀԻՎԱՆԴԱՆՈՑԱՅԻՆ ՕՂԱԿԻ ԲԺՈՇԿՆԵՐ

Պաշտոնի անվանում	Զբաղված պաշտոնների քանակը	Ֆիզիկական անձերի քանակը		որոնցից՝ կանայք	Ֆիզիկական անձերի թվաքանակը (սյուն.2-ից) տարիքային խմբեր				
		Ընդամենը (ներ ֆիզ.արձակուրդում ,զին. ծառայությունում, գործուղումում գտնվող և այլ անձանց	Ներկա պահին աշխատող		22_34	35_44	45_54	55_64	65>
Բժիշկներ – ընդամենը *	45.5	63	62	30	7	10	12	21	13
Գործադիր մարմնի ղեկավար և տեղակալներ	3	4	4	1	0	0	0	2	2
Թերապևտներ – ընդամենը	2	4	4	3	0	0	1	2	1
Ներգատաբան	0.25	0	0	0	0	0	0	0	0
Ռևմատոլոգ	0.25	0	0	0	0	0	0	0	0
Մանկաբույժներ – ընդամենը	2	2	2	2	0	0	0	2	0
Նեոնատոլոգ	3.75	5	5	5	0	0	2	2	1
Նյարդաբան	1	1	1	1	0	0	0	1	0
Սրտաբան	2	4	4	3	0	0	0	3	1
Սրտաբան ռեանիմատոլոգ	4	5	5	2	0	3	1	1	0
Վիրաբույժ	2	5	5	0	0	2	0	0	3
Վնասվածքաբան և օրթոպեդ	1.5	3	3	0	0	0	2	1	0
Քիթ-կոկորդ-ականջաբան	0.25	1	1	0	0	0	0	0	1
Մանկաբարձգինեկոլոգ	2.75	3	3	3	0	0	0	1	2
Շտապ օգնության բժիշկ	6.5	8	8	1	6	1	1	0	0
Անեսթեզիոլոգ	3	3	3	0	0	0	0	2	1
ԷԿԳ-մասնագետ	0.75	1	1	1	0	0	0	1	0
Ֆիզիոթերապևտ	0.5	1	1	1	0	1	0	0	0
Ռենտգենոլոգ	1.5	2	2	0	0	0	0	2	0
Սոնոգրաֆիստ	1.5	2	2	1	0	1	1	0	0
Ինֆեկցիոնիստ	1.5	3	2	2	1	0	0	1	1
Ուռուլոգ	1	1	1	0	0	0	1	0	0
Ախտաբան և կլինիկական մորֆոլոգ	1.5	2	2	1	0	2	0	0	0
Կլինիկական լաբորանտ	3	3	3	3	0	0	3	0	0
Դեղագործության կազմակերպիչ և կառավարիչ	2	2	2	2	1	1	0	0	0

ՀԻՎԱՆԴԱՆՈՑԱՅԻՆ ՕՂԱԿԻ ՄԻՋԻՆ ԲՈՒԺԱՆՁՆԱԿԱԶՄ

Պաշտոնի անվանում	Զբաղված պաշտոնների քանակը	Ֆիզիկական անձերի քանակը		որոնցից՝ կանայք	Ֆիզիկական անձերի թվաքանակը (սյուն.2-ից) տարիքային խմբեր				
		Ընդամենը (ներ ֆիզ.արձակուրդում ,զին. ծառայությունում, գործուղումում գտնվող և այլ անձանց	Ներկա պահին աշխատող		18-34	35_44	45_54	55_64	65>
Ընդամենը միջին բուժանձնակազմ ըստ մասնագիտությունների և ծառայությունների	98.75	155	144	153	28	39	52	34	2
Մանկական բուժքույր	6	7	7	7	0	3	3	1	0
Բուժքույր ռեոնատոլոգ	6	6	6	6	0	3	2	1	0
Վիրակապարանի բուժքույր	4	6	6	6	0	1	3	2	0
Բուժքույր անեսթեզիոլոգ	7.5	10	10	10	0	2	3	4	1
Շտապ և անհետաձգելի օգնության բուժքույր	5	7	7	7	0	2	2	3	0
Ֆիզիոթերապևտիկ և վերականգնողական բուժքույր	0.75	1	1	1	1	0	0	0	0
Այլ կաբինետների բուժքույրեր	45	80	69	80	25	24	21	10	0
Բուժքույրական գործի կառավարիչ	1	1	1	1	1	0	0	0	0
Մանկաբարձուհի	8.75	12	12	12	1	2	5	4	0
Բուժակ	4	4	4	2	0	0	2	2	0
Լաբորանտներ	6	13	13	13	0	2	6	4	1
Ռենտգեն լաբորանտներ և ռենտգեն տեխնիկներ	4	7	7	7	0	0	4	3	0
Սանիտարական բժիշկների և համաճարակաբանների օգնականներ	0.75	1	1	1	0	0	1	0	0
Դեղագործ	0.75	1	1	1	0	0	1	0	0

Աղյուսակ 5. ԱՐՏԱՇԱՏԻ ԲԿ-ՈՒՄ ԱՐՁԱՆԱԳՐՎԱԾ ՀԻՎԱՆԴԱՅՈՒԹՅՈՒՆՆ ԸՍՏ ՏԱՐԻՔԱՅԻՆ ԽՄԲԵՐԻ ԵՎ ՆՈՂՈԼՈԳԻԱՆԵՐԻ, 2015

Գլուխների և առանձին հիվանդությունների անվանումը	ՀՄԴ 10	Մեծահասակներ			Երեխաներ (0-14 տարեկան)			Երեխաներ (15-17 տարեկան)					
					գրանցվել են տվյալ հիվանդությամբ		Դիսպանսերային հսկողության տակ են հաշվետու տարեվերջին	գրանցվել են հիվանդներ տվյալ հիվանդությամբ			Դիսպանսերային հսկողության տակ են հաշվետու տարեվերջին		
		Ընդամենը	այդ թվում՝ կյանքում առաջին անգամ ախտորոշված	Ընդամենը	Ընդամենը	Այդ թվում պատանիներ		այդ թվում՝ կյանքում առաջին անգամ ախտորոշված		Ընդամենը	այդ թվում պատանիներ		
								Ընդամենը	այդ թվում պատանիներ			Ընդամենը	այդ թվում պատանիներ
Ընդամենը	A00-T98	14039	4621	9370	3628	2976	733	418	209	203	94	168	105
այդ թվում՝ վարակիչ և մակաբուծական հիվանդություններ	A00-B99	190	88	106	245	231	8	8	4	7	4	1	0
Նորագոյացություններ	C00-D48	969	189	850	26	9	23	4	2	1	0	1	0
Արյան և արունաստեղծ օրգանների հիվանդություններ, առանձին խանգարումներ՝ իմունային մեխանիզմի ներգրավմամբ	D50-D89	105	104	0	142	65	78	6	2	1	0	1	0
դրանցից՝ սակավարյունություններ (անեմիա)	D50-D64	58	58	0	123	59	65	4	1	1	0	1	0
Արյան մակարդեղիության խանգարումներ	D65-D68	27	26	0	9	4	7	0	0	0	0	0	0
Իմուն մեխանիզմները ներգրավող առանձին խանգարումներ	D80-D89	4	4	0	5	1	3	0	0	0	0	0	0
Գլխի այլ հիվանդություններ		16	16	0	5	1	3	2	1	0	0	0	0
Ներզատական համակարգի հիվանդություններ, սնուցման, նյութափոխանակության և իմունիտետի խանգարումներ	E00-E90	1446	184	1325	95	44	68	32	18	9	5	15	13
Հոգեկան խանգարումներ	F00-F99	1536	44	1508	47	8	36	11	9	1	1	6	4
Նյարդային համակարգի հիվանդություններ	G00-G99	503	113	335	124	26	97	27	18	4	3	21	15
դրանցից՝ Պարկինսոնի հիվանդություն	G20-G21	23	3	19	0	0	0	0	0	0	0	0	0

Գլուխների և առանձին հիվանդությունների անվանումը	ՀՄԴ 10	Մեծահասակներ			Երեխաներ (0-14 տարեկան)			Երեխաներ (15-17 տարեկան)					
		գրանցվել են տվյալ հիվանդությամբ		Դիսպանսերային հսկողության տակ են հաշվետու տարեվերջին	գրանցվել են տվյալ հիվանդությամբ		Դիսպանսերային հսկողության տակ են հաշվետու տարեվերջին	գրանցվել են հիվանդներ տվյալ հիվանդությամբ				Դիսպանսերային հսկողության տակ են հաշվետու տարեվերջին	
		Ընդամենը	այդ թվում՝ կյանքում առաջին անգամ ախտորոշված		Ընդամենը	կյանքում առաջին անգամ ախտորոշված		Ընդամենը	Այդ թվում պատանիներ	այդ թվում՝ կյանքում առաջին անգամ ախտորոշված			
				ընդամենը			այդ թվում պատանիներ			ընդամենը	այդ թվում պատանիներ		
Ալցհեյմերի հիվանդություն	G30	5	1	5	0	0	0	0	0	0	0	0	0
Էպիլեպսիա, էպիլեպտիկ ստատուս	G40-G41	50	5	44	20	2	17	5	3	3	2	3	2
առանձին նյարդերի, նյարդարմատների, հյուսակների եւ ծայրամասային նյարդային համակարգի ախտահարումներ եւ պոլինեվրոպաթիաներ	G50-G72	314	76	181	2	0	2	0	0	0	0	0	0
մանկական ուղեղային կաթված	G80	0	0	0	14	1	12	3	2	0	0	3	2
գլխի այլ հիվանդություններ		111	28	86	88	23	66	19	13	1	1	15	11
Աչքի եւ նրա հավելյալ ապարատի հիվանդություններ	H00-H59	2554	995	1523	270	124	180	110	61	21	11	77	45
դրանցից՝ կատարակտա	H25-H26	948	213	788	0	0	0	0	0	0	0	0	0
գլաուկոմա	H40	349	79	268	0	0	0	0	0	0	0	0	0
կարճատեսություն	H52.1	653	145	467	130	26	124	76	43	12	6	66	40
գլխի այլ հիվանդություններ		604	558	0	140	98	56	34	18	9	5	11	5
Ականջի եւ պտկածե ելունի հիվանդություններ	H60-H95	325	190	132	187	178	12	15	7	10	5	3	2
դրանցից՝ քրոնիկական օտիտ (միջին ականջի քրոնիկական բորբոքում)	H65.2-9, H66.1-4,9	62	3	58	2	0	2	1	1	1	1	0	0
գլխի այլ հիվանդություններ		263	187	74	185	178	10	14	6	9	4	3	2
Արյան շրջանառության համակարգի հիվանդություններ	I00-I99	2026	254	1771	3	0	1	0	0	0	0	0	0

Գլուխների և առանձին հիվանդությունների անվանումը	ՀՄԴ 10	Մեծահասակներ			Երեխաներ (0-14 տարեկան)			Երեխաներ (15-17 տարեկան)					
					գրանցվել են տվյալ հիվանդությամբ		Դիսպանսերային հսկողության տակ են հաշվետու տարեվերջին	գրանցվել են հիվանդներ տվյալ հիվանդությամբ				Դիսպանսերային հսկողության տակ են հաշվետու տարեվերջին	
		Ընդամենը	այդ թվում՝ կյանքում առաջին անգամ ախտորոշված	Ընդամենը	Կյանքում առաջին անգամ ախտորոշված	Ընդամենը		Այդ թվում պատանիներ	այդ թվում՝ կյանքում առաջին անգամ ախտորոշված				
									ընդամենը	այդ թվում պատանիներ	ընդամենը	այդ թվում պատանիներ	
Շնչառական օրգանների հիվանդություններ	J00-J99	813	467	346	1868	1811	63	73	33	65	28	6	3
դրանցից՝ թոքաբորբեր	J12-J18	23	23	0	27	27	0	0	0	0	0	0	0
ալերգիկ ռինիտ	J30.1-4	85	27	40	15	8	6	1	1	0	0	0	0
քրոնիկական ռինիտ, նազոֆարինգիտ, ֆարինգիտ եւ սինուսիտ	J31-J32	97	23	79	5	1	5	2	1	0	0	2	1
նշիկների եւ գեղձանմանների ադենոիդների քրոնիկական հիվանդություններ, հարնշիկային թարախակույտ	J35-J36	65	3	55	56	18	43	5	3	0	0	4	2
քրոնիկական եւ չճշտված բրոնխիտ	J40-J42	85	11	83	0	0	0	0	0	0	0	0	0
էմֆիզեմա	J43	20	12	18	0	0	0	0	0	0	0	0	0
ասթմա (հեղձուկ), ասթմատիկ ստատուս	J45-J46	59	5	55	9	1	9	0	0	0	0	0	0
բրոնխոէկտատիկ հիվանդություն	J47	6	1	5	0	0	0	0	0	0	0	0	0
Ստորին շնչառական ուղիների թարախային և մեռուկային վիճակներ և թոքամզի (պլևրայի)այլ հիվանդություններ	J85-J94	2	1	1	0	0	0	0	0	0	0	0	0
գլխի այլ հիվանդություններ		356	356	0	1756	1756	0	65	28	65	28	0	0
Մարսողական օրգանների հիվանդություններ	K00-K93	435	140	288	224	198	33	20	15	19	14	4	4
դրանցից՝ ստամոքսի խոց	K25	14	3	8	2	2	2	1	1	1	1	1	1
տասներկուամատնյա աղու խոց	K26	46	5	40	1	1	1	0	0	0	0	0	0

Գլուխների և առանձին հիվանդությունների անվանումը	ՀՄԴ 10	Մեծահասակներ			Երեխաներ (0-14 տարեկան)			Երեխաներ (15-17 տարեկան)					
					գրանցվել են տվյալ հիվանդությամբ		Դիսպանսերային հսկողության տակ են հաշվետու տարեվերջին	գրանցվել են հիվանդներ տվյալ հիվանդությամբ				Դիսպանսերային հսկողության տակ են հաշվետու տարեվերջին	
		Ընդամենը	այդ թվում՝ կյանքում առաջին անգամ ախտորոշված	Ընդամենը	կյանքում առաջին անգամ ախտորոշված	Ընդամենը		Այդ թվում պատանիներ	այդ թվում՝ կյանքում առաջին անգամ ախտորոշված		Ընդամենը		
									Ընդամենը	այդ թվում առաջին անգամ ախտորոշված		Ընդամենը	այդ թվում պատանիներ
ստամոքսի և տասներկուամտնյա աղու բորբոքում	K29	117	50	89	13	6	12	2	2	1	1	1	1
մարսողության խանգարումներ (դիսպեպսիա), ստամոքսի և տասներկուամտնյա աղու այլ հիվանդություններ	K30-K31	0	0	0	53	53	0	10	7	10	7	0	0
ոչ ինֆեկցիոն էնտերիտ և կոլիտ	K50-K52	122	37	82	46	46	0	5	3	5	3	0	0
յարդի հիվանդություններ	K70-K76	27	4	22	0	0	0	0	0	0	0	0	0
Այդ թվում՝ յարդի ցիրոզ	K70.3, K71.7 K74.3-6	7	2	4	0	0	0	0	0	0	0	0	0
լեղապարկի եւ լեղուղիների հիվանդություններ	K80-K83	71	15	37	10	3	8	0	0	0	0	0	0
ենթաստամոքսային գեղձի հիվանդություններ	K85-K86	13	1	10	4	0	3	1	1	1	1	1	1
գլխի այլ հիվանդություններ		25	25	0	95	87	7	1	1	1	1	1	1
Մաշկի և ենթամաշկային բջջանքի հիվանդություններ	L00-L99	985	865	53	95	65	20	16	8	9	5	4	3
դրանցից՝ ատոպիկ մաշկաբորբ	L20	286	255	18	37	21	8	2	1	0	0	0	0
հպումային մաշկաբորբ	L23-L25	157	145	15	17	12	3	4	2	4	2	0	0
գլխի այլ հիվանդություններ		542	465	20	41	32	9	10	5	5	3	4	3

Գլուխների և առանձին հիվանդությունների անվանումը	ՀՄԴ 10	Մեծահասակներ		Երեխաներ (0-14 տարեկան)				Երեխաներ (15-17 տարեկան)					
				գրանցվել են տվյալ հիվանդությամբ		Դիսպանսերային հսկողության տակ են հաշվետու տարեվերջին	գրանցվել են հիվանդներ տվյալ հիվանդությամբ		Դիսպանսերային հսկողության տակ են հաշվետու տարեվերջին				
		Ընդամենը	այդ թվում՝ կյանքում առաջին անգամ ախտորոշված	Ընդամենը	կյանքում առաջին անգամ ախտորոշված		Ընդամենը	Այդ թվում պատանիներ	այդ թվում՝ կյանքում առաջին անգամ ախտորոշված		Ընդամենը	այդ թվում պատանիներ	
									Ընդամենը	այդ թվում առաջին անգամ			Ընդամենը
Մկանակմախքային համակարգի և շարակցական հյուսվածքի հիվանդություններ	M00-M99	1195	380	773	29	9	28	21	15	5	5	12	12
դրանցից՝ ռեակտիվ հոդախտներ	M02	23	13	1	1	1	1	1	1	1	1	1	1
Ռևմատոիդ հոդաբորբ	M05-M06,	50	9	45	1	0	1	0	0	0	0	0	0
արտրոզներ	M15-M19	719	256	418	0	0	0	0	0	0	0	0	0
շարակցական հյուսվածքի համակարգի ախտահարումներ	M30-M35	20	5	16	0	0	0	0	0	0	0	0	0
սպոնդիլոպաթիաներ	M45-M49	134	46	95	0	0	0	0	0	0	0	0	0
օստեոպարոզ	M80-M81	37	10	30	0	0	0	0	0	0	0	0	0
գլխի այլ հիվանդություններ		212	41	168	27	8	26	20	14	4	4	11	11
Միզասեռական համակարգի հիվանդություններ	N00-N99	719	372	358	79	66	29	54	3	33	1	15	3
դրանցից՝ գլոմերուլյար հիվանդություններ	N00-N07	11	4	8	3	1	2	0	0	0	0	0	0
երիկամների տուբուլոհիտերստիցիալ հիվանդություններ,	N10-N15	18	5	10	8	2	5	3	1	1	0	2	1
երիկամային անբավարարություն	N17-N19	5	0	5	0	0	0	0	0	0	0	0	0
միզաքարային հիվանդություն	N20-N23	152	29	109	5	0	4	3	1	0	0	1	1
շագանակագեղձի հիվանդություններ	N40-N42	218	120	104	0	0	0	0	0	0	0	0	0
Արական անպտղություն(ամլություն)	N46	24	8	18	0	0	0	0	0	0	0	0	0
ձվարանների եւ փողերի բորբոքումներ	N70	43	33	12	2	2	0	7	0	7	0	0	0

Գլուխների և առանձին հիվանդությունների անվանումը	ՀՄԴ 10	Մեծահասակներ			Երեխաներ (0-14 տարեկան)			Երեխաներ (15-17 տարեկան)					
					գրանցվել են տվյալ հիվանդությամբ		Դիսպանսերային հսկողության տակ են հաշվետու տարեվերջին	գրանցվել են հիվանդներ տվյալ հիվանդությամբ			Դիսպանսերային հսկողության տակ են հաշվետու տարեվերջին		
		Ընդամենը	այդ թվում՝ կյանքում առաջին անգամ ախտորոշված	Ընդամենը	Ընդամենը	Այդ թվում պատանիներ		այդ թվում՝ կյանքում առաջին անգամ ախտորոշված		Ընդամենը			
								ընդամենը	այդ թվում պատանիներ		ընդամենը	այդ թվում պատանիներ	
Էնդոմետրիոզ	N80	6	2	4	0	0	0	0	0	0	0	0	0
արգանդի վզիկի էրոզիա եւ էկտրոպիոն	N86	77	56	25	0	0	0	0	0	0	0	0	0
դաշտանի խանգարումներ	N91-N94	34	22	10	61	61	18	39	0	24	0	10	0
Դաշտանադադարիևշուրջդաշտանադադ. խանգարումներ	N95	18	13	6	0	0	0	0	0	0	0	0	0
կանանց անպտղություն(չբերություն)	N97	36	18	20	0	0	0	0	0	0	0	0	0
Օգլխի այլ հիվանդություններ		55	50	12	0	0	0	2	1	1	1	2	1
Բնածին շեղումներ (զարգացման արատներ), դեֆորմացիաներ և քրոմոսոմային խանգարումներ	Q00-Q99	2	0	2	56	19	43	3	2	0	0	2	1
դրանցից՝ արյան շրջանառության համակարգի բնածին արատներ	Q20-Q28	2	0	2	20	6	14	2	1	0	0	2	1
գլխի այլ հիվանդություններ		0	0	0	36	13	29	1	1	0	0	0	0
Պերինատալ շրջանում առաջացող առանձին վիճակներ	O81- O99	0	0	0	81	66	14	0	0	0	0	0	0
Վնասվածքներ, թունավորումներ եւ արտաքին պատճառների ներգործության որոշ այլ հետեւանքներ	S00-T98	236	236	0	57	57	0	18	12	18	12	0	0
դրանցից՝ կոտրվածքներ	S02,12,22,32, 42,52,62,72, 82,92,T02,0 8,10,12,14.2	18	18	0	20	20	0	8	6	8	6	0	0
ջերմային եւ քիմիական այրվածքներ	T20-T32	22	22	0	2	2	0	0	0	0	0	0	0
գլխի այլ հիվանդություններ		196	196	0	35	35	0	10	6	10	6	0	0

Աղյուսակ 6. ԱՐՏԱՇԱՏԻ ԲԿ-ՈՒՄ ԱՐՅԱՆ ՇՐՋԱՆԱՌՈՒԹՅԱՆ ՀԱՄԱԿԱՐԳԻ ՀԻՎԱՆԴՈՒԹՅՈՒՆՆԵՐՈՎ ԳՐԱՆՑՎԱԾ ԸՆԴՀԱՆՈՒՐ ՀԻՎԱՆԴՆԵՐԻ ԹԻՎԸ, 2015

Հիվանդություն	ՀՄԴ 10	Մեծահասակներ	0-14 տարեկան	15-17 տարեկան
Արյան շրջանառության համակարգի հիվանդություններ՝ ընդամենը	100-199	2026	3	0
Սրտի քրոնիկ ռևմատիկ հիվանդություններ	105-109	64	0	0
Գերճնշումային հիվանդություններ	110-113	1037	0	0
Սրտի իշեմիկ հիվանդություն	120-125	614	0	0
այդ թվում՝ կրծքահեղձուկ	120	209	0	0
Սրտամկանի սուր ինֆարկտ	121	12	0	0
Սրտամկանի կրկնակի ինֆարկտ	122	6	0	0
Ուղեղանոթային հիվանդություններ	160-169	283	0	0
այդ թվում՝ ուղեղի արյունազեղում	160-162	30	0	0
Ուղեղի ինֆարկտ	163	56	0	0
Ինսուլտ՝ չճշտված, որպես արյունազեղում/ ինֆարկտ	164	6	0	0
Ուղեղի ինֆարկտ չառաջացնող նախա / և ուղեղային զարկերակների խցանում և նեղացում	165-166	191	0	0

Աղյուսակ 7. ԱՐՏԱՇԱՏԻ ԲԿ-ՈՒՄ ԿՅԱՆՔՈՒՄ ԱՌԱՋԻՆ ԱՆԳԱՄ ԱՆՏՈՐՈՇՎԱԾ ԱՐՅԱՆ ՇՐՋԱՆԱՌՈՒԹՅԱՆ ՀԱՄԱԿԱՐԳԻ ՀԻՎԱՆԴՈՒԹՅՈՒՆՆԵՐՈՎ ՀԻՎԱՆԴՆԵՐԻ ԹԻՎԸ, 2015

Հիվանդություն	ՀՄԴ 10	Սեռ	0-14	15-17	Մեծահասակներ							
					Ընդամենը	18-24	25-39	40-49	50-59	60-65	65 և >	
Ընդամենը			0	0	254							
Սուր ռևմատիկ տենդ	100-102	ա ի	0 0	0 0	0 0	0 0	0 0	0 0	0 0	0 0	0 0	0 0
Սրտի քրոնիկ ռևմատիկ հիվանդություններ	105-109	ա ի	0 0	0 0	5 4	0 0	1 0	2 2	1 2	1 0	1 0	0 0
այդ թվում՝ փականների ռևմատիկ հիվանդություններ	105-108	ա ի	0 0	0 0	3 2	0 0	0 0	1 1	1 1	1 0	0 0	0 0
Հիվանդություններ՝ պայմանավորված զարկերակային ճնշման բարձրացմամբ	110-113	ա ի	0 0	0 0	33 49	0 0	0 2	2 6	15 23	9 11	7 7	
Սրտի իշեմիկ հիվանդություն	120-125	ա ի	0 0	0 0	40 25	0 0	0 0	7 1	14 8	11 11	8 5	
այդ թվում՝ կրծքահեղձուկ (ստենոկարդիա)	120	ա ի	0 0	0 0	6 4	0 0	0 0	1 1	3 1	2 2	0 0	
սրտամկանի սուր ինֆարկտ	121	ա ի	0 0	0 0	8 4	0 0	0 0	2 0	3 3	3 1	0 0	
սրտամկանի կրկնակի ինֆարկտ	122	ա ի	0 0	0 0	5 1	0 0	0 0	1 0	2 0	2 0	0 1	
Ուղեղանոթային հիվանդություններ	160-169	ա ի	0 0	0 0	30 57	0 0	0 0	4 14	9 18	8 13	9 12	
այդ թվում՝ ուղեղի արյունազեղում	160-162	ա ի	0 0	0 0	2 1	0 0	0 0	2 1	0 0	0 0	0 0	
ուղեղի ինֆարկտ	163	ա ի	0 0	0 0	3 7	0 0	0 0	0 0	0 2	1 2	2 3	
ինսուլտ՝ չճշտված, որպես արյունազեղում կամ ինֆարկտ	164	ա ի	0 0	0 0	3 0	0 0	0 0	0 0	2 0	1 0	0 0	
ուղեղի ինֆարկտ չառաջացնող՝ նախաուղեղային և ուղեղային զարկերակների խցանում և նեղացում	165-166	ա ի	0 0	0 0	22 49	0 0	0 0	2 13	7 16	6 11	7 9	
Գլխի այլ հիվանդություններ			0	0	11	0	1	3	2	2	3	

Աղյուսակ 8. ԱՐՏԱՇԱՏԻ ԲԿ-ՈՒՄ ՆԵՐՁԱՏԱԿԱՆ ՀԱՄԱԿԱՐԳԻ ՀԻՎԱՆԴՈՒԹՅՈՒՆՆԵՐՈՎ ԳՐԱՆՑՎԱԾ ԸՆԴՀԱՆՈՒՐ ՀԻՎԱՆԴՆԵՐԻ ԹԻՎԸ, 2015

Հիվանդություններ	ՀՄԴ 10	Մեծահասակներ		0-14 տարեկան երեխաներ		15-17 տարեկան երեխաներ			
		Գրանցվել են հիվանդներ ընդամենը	Դիսպանսերային հսկողություն տարեվերջին	Գրանցվել են հիվանդներ ընդամենը	Դիսպանսերային հսկողություն տարեվերջին	Գրանցվել են հիվանդներ ընդամենը	Այդ թվում պատանիներ	Դիսպանսերային հսկողություն տարեվերջին	Այդ թվում պատանիներ
Ընդամենը*		1156	1075	95	68	32	18	15	13
Թիրեոտոքսիկոզ (հիպերթիրեոզիդ)	E05	70	68	0	0	0	0	0	0
Աուտոիմուն թիրեոզիտ	E 06.3	0	0	0	0	0	0	0	0
Շաքարային դիաբետ տիպ 1	E10	493	465	2	2	1		1	
Շաքարային դիաբետ տիպ 2	E11	532	487	0	0	0	0	0	0
Ամիլոիդոզ (պարբերական հիվանդություն)	E85.0	52	52	9	9	2	2	2	2
Գլխի այլ հիվանդություններ		9	3	84	57	29	16	12	11

*առանց յոթի անբավարարությամբ պայմանավորված վահանաձև գեղձի հիվանդությունների

Աղյուսակ 9. ԱՐՏԱՇԱՏԻ ԲԿ-ՈՒՄ ԿՅԱՆՔՈՒՄ ԱՌԱՋԻՆ ԱՆԳԱՄ ԱՆՏՈՐՈՇՎԱԾ ՆԵՐՁԱՏԱԿԱՆ ՀԱՄԱԿԱՐԳԻ ՀԻՎԱՆԴՈՒԹՅՈՒՆՆԵՐՈՎ ՀԻՎԱՆԴՆԵՐԻ ԹԻՎԸ, 2015

Հիվանդություն	ՀՄԴ 10	Սեռ	0-14	15-17	Մեծահասակներ							
					Ընդամենը	18-24	25-39	40-49	50-59	60-65	65 և >	
Ներգատական համակարգի հիվանդություններ՝ ընդամենը*			44	9	134							
Թիրեոտոքսիկոզ	E05	ա	0	0	0	0	0	0	0	0	0	0
		ի	0	0	8	0	0	6	2	0	0	0
Աուտոիմուն թիրեոզիտ	E 06.3	ա	0	0	0	0	0	0	0	0	0	0
		ի	0	0	0	0	0	0	0	0	0	0
Շաքարային դիաբետ տիպ 1	E10	ա	0	0	29	2	18	9	0	0	0	0
		ի	0	0	14	0	5	5	4	0	0	0
Շաքարային դիաբետ տիպ 2	E11	ա	0	0	30	0	0	16	9	5	0	0
		ի	0	0	42	0	0	12	21	9	0	0
Ամիլոիդոզ (պարբերական հիվանդություն)	E85.0	ա	0	0	0	0	0	0	0	0	0	0
		ի	2	0	11	4	5	2	0	0	0	0
Գլխի այլ հիվանդություններ			42	9	0	0	0	0	0	0	0	

*առանց յոթի անբավարարությամբ պայմանավորված վահանաձև գեղձի հիվանդությունների

ԱՐԱՐԱՏԻ ԲԺՇԿԱԿԱՆ

ԿԵՆՏՐՈՆ ՓԲԸ

ԱՆՁՆԱԳՐԱՅԻՆ ՏՎՅԱԼՆԵՐ

Սպասարկվող ազգաբնակչություն	20.3 հազար
Զբաղեցրած տարածքը	1950 մ²
Կադրային հագեցվածություն.	
✓ Բժիշկներ բոլոր մասնագիտություններով	51
✓ Միջին բուժաշխատող	129
Մահճակալային ֆոնդ	50 մահճակալ
Ընդունվել են հիվանդներ	1923
Հիվանդանոցային մահացություն	18
Ծնունդներ	320
Կեսարյան հատումներ	58
Վիժումներ	72
Վիրահատություններ	438
Գործող բաժանմունքներ	
✓ Ընդհանուր վիրաբուժական	10 մահճակալ
✓ Մանկաբարձա-գինեկոլոգիական	15 մահճակալ
✓ Մանկաբուժական	10 մահճակալ
✓ Թերապևտիկ	15 մահճակալ
Պոլիկլինիկական ծառայություն	
Շտապ բուժօգնություն	

«Արարատի բժշկական կենտրոն» ՓԲԸ-ն՝ կազմված է հիվանդանոցային և պոլիկլինիկական մասերից: Մինչ օպտիմալացումն Արարատի ԲԿ ծառայությունները տեղակայված էին առանձին մասնաշենքերում՝ հիվանդանոցային, պոլիկլինիկական, ծննդատան և ատամնաբուժարանի: ՀՀ կառավարության 2006 թվականի նոյեմբերի 2-ի թիվ 1911-Ն որոշման համաձայն հիվանդանոցի մահճակալային ֆոնդը կրճատվեց 80-ից մինչև 50 մահճակալ: Նախատեսվել էր նաև բոլոր հիվանդանոցային ծառայությունները, ներառյալ առանձին մասնաշենքում գործող մանկաբարձագինեկոլոգիական բաժանմունքը, տեղափոխել բժշկական կենտրոնի հիմնական մասնաշենք:

Արարատի ԲԿ-ն արդիականացվել է Համաշխարհային բանկի «Առողջապահական համակարգի արդիականացում» թիվ 4267-AM վարկային ծրագրի շրջանակում:

Իրականացվել է բժշկական կենտրոնի հիմնական մասնաշենքի ամբողջական վերանորոգում (ընդհանուր առմամբ՝ 1950 քմ մակերեսով տարածք), ներառյալ՝ տանիքը, ջրամատակարարման, էլեկտրասնուցման, գազամատակարարման և ջեռուցման համակարգերը՝ նոր կաթսայատան կառուցմամբ: Ծրագրի իրականացման արդյունքում, բժշկական կենտրոնի հիմնական մասնաշենք են տեղափոխվել նաև մանկաբարձագինեկոլոգիական ստացիոնար ծառայությունները, որոնք նախկինում տեղակայված էին խիստ անբարեկարգ վիճակում գտնվող ծննդատան շուրջ 650 քմ տարածքով առանձին մասնաշենքում: ԲԿ-ն ծրագրի շրջանակներում հագեցվել է ժամանակակից բժշկական սարքավորումներով, կահույքով և պարագաներով:

Աղյուսակ 1. ԱՐԱՐԱՏԻ ՄԱՐԶԻ ՀԻՎԱՆԴԱՆՈՑԱՅԻՆ ԲՈՒԺՕԳՆՈՒԹՅՈՒՆ ԻՐԱԿԱՆԱՑՆՈՂ ՀԻՄՆԱՐԿՆԵՐԻ ԳՈՐԾՈՒՆԵՈՒԹՅՈՒՆ

Բուժփիմնարկի անվանումը	Մահճա կալների թիվը	Ընդունվել են հիվանդներ		Մահճակալի տարեկան միջին զբաղվածությունը օրերով	Մահացել են հիվանդանոցում	
		Բ.թ.	100 բնակչի հաշվով		Բ.թ.	հիվանդանոցային մահաբերություն (%)
Արարատի մարզ ընդամենը	538	14613	5.6	221	133	0.9
Արտաշատի բժշկական կենտրոն ՓԲԸ	130	5157	5.7	227	73	1.5
Մասիսի բժշկական կենտրոն ՓԲԸ	110	3229	4.1	149	27	0.8
Մասիսի օրթոպեդիկ հիվանդանոց ՓԲԸ	50	573	0.7	151	0	0
Վեդիի բժշկական կենտրոն ՓԲԸ	40	2088	3.0	339	9	0.4
Վեդիի ծննդատուն ՓԲԸ	50	1576	2.3	148	1	0.06
Արարատի հիվանդանոց ՓԲԸ	50	1923	2.1	226	18	0.9
Արմաշի առողջության կենտրոն ՓԲԸ	108	67	0.3	308	5	7.5

Աղյուսակ 1. շարունակություն

Բուժփիմնարկի անվանումը	Ծնունդների թիվը	Վիժամների թիվը	Կեսարյան հատումների թիվը	Վիրահատությունների թիվը
Արարատի մարզ ընդամենը	2511	793	634	3643
Արտաշատի բժշկական կենտրոն ՓԲԸ	701	109	146	1276
Մասիսի բժշկական կենտրոն ՓԲԸ	578	486	147	989
Մասիսի օրթոպեդիկ հիվանդանոց ՓԲԸ	0	0	0	27
Վեդիի բժշկական կենտրոն ՓԲԸ	0	0	0	217
Վեդիի ծննդատուն ՓԲԸ	912	126	283	696
Արարատի հիվանդանոց ՓԲԸ	320	72	58	438
Արմաշի առողջության կենտրոն ՓԲԸ	0	0	0	0

Աղյուսակ 2. ԱՐԱՐԱՏԻ ԲԺՇԿԱԿԱՆ ԿԵՆՏՐՈՆԻ ՄԱՀՃԱԿԱԼԱՅԻՆ ՖՈՆԴԸ ԵՎ ԾԱՆՐԱԲԵՌՆՎԱԾՈՒԹՅՈՒՆԸ, 2010-2015

Արարատի ԲԿ	մահճակալների թիվ						մահճակալների ծանրաբեռնվածություն %					
	2010	2011	2012	2013	2014	2015	2010	2011	2012	2013	2014	2015
վիրաբուժական	10	10	10	10	10	10	47%	71%	84%	86%	82%	43%
թերապևտիկ	15	15	15	15	15	15	64%	59%	53%	60%	67%	68%
մանկական	10	10	10	10	10	10	69%	78%	100%	100%	100%	100%
մանկաբարձա գինեկոլոգիական	15	15	15	15	15	15	40%	48%	39%	38%	37%	38%
Ընդամենը	50	50	50	50	50	50	54%	62%	65%	68%	76%	71%

Աղյուսակ 3. ԱՐԱՐԱՏԻ ԲԺՇԿԱԿԱՆ ԿԵՆՏՐՈՆՈՒՄ ԻՐԱԿԱՆԱՑՎԱԾ ՎԻՐԱՀԱՏՈՒԹՅՈՒՆՆԵՐԻ ԵՎ ԾՆՆԴԱԲԵՐՈՒԹՅՈՒՆՆԵՐԻ ՇԱՐԺԸՆԹԱՑԸ, 2010-2015

	2010	2011	2012	2013	2014	2015
Վիրահատություններ	380	411	453	551	541	438
Ծննդաբերություններ	284	333	283	287	319	320

Վիրահատությունների թիվն ավելացել է 1.2 անգամ, իսկ ծննդաբերությունների թիվը՝ 1.1անգամ :

Աղյուսակ 4. ԱՐԱՐԱՏԻ ԲԿ-Ի ՄԱՐԴԿԱՅԻՆ ՆԵՐՈՒԺ

ԱԱՊ ՕՂԱԿԻ ԲԺՇԿՆԵՐ									
Պաշտոնի անվանում	Զբաղված պաշտոնների քանակը	Ֆիզիկական անձերի քանակը		որոնցից՝ կանայք	Ֆիզիկական անձերի թվաքանակը (սյուն.2-ից) տարիքային խմբեր				
		Ընդամենը (ներ ֆիզ. արձակուր դում, զին. ծառ., գործուղումում գտնվող և այլ անձանց	Ներկա պահին աշխատող		22_34	35_44	45_54	55_64	65^
Բժիշկներ – ընդամենը	32	23	23	16	1	5	5	9	3
Գործադիր մարմնի ղեկավար և տեղակալներ	1	1	1	0	0	0	1	0	0
Թերապևտներ - ընդամենը	7	7	7	7	0	2	1	4	0
նրանցից տեղամասային	7	7	7	7	0	2	1	4	0
Դեռահասային բժիշկ	1	1	1	0	0	0	1	0	0
Ներգատաբան	1	1	1	1	0	1	0	0	0
Մանկաբույժներ - ընդամենը	3	3	3	3	0	0	1	1	1
նրանցից տեղամասային	3	3	3	3	0	0	1	1	1
Նյարդաբան	1	1	1	1	0	0	1	0	0
Հոգեբույժ	1	0	0	0	0	0	0	0	0
Սրտաբան	1	0	0	0	0	0	0	0	0
Մաշկաբան- վեներոլոգ	1	1	1	0	0	0	0	1	0
Վիրաբույժ	1	1	1	0	0	0	0	0	1
Ակնաբույժ	1	1	1	0	0	0	0	1	0
Քիթ-կոկորդ-ականջաբան	1	1	1	0	0	0	0	1	0
Մանկաբարձգինեկոլոգ	1	1	1	1	0	1	0	0	0
Էնդոսկոպիստ	1	0	0	0	0	0	0	0	0
Ռենտգենոլոգ	1	0	0	0	0	0	0	0	0
Սոնոգրաֆիստ	2	0	0	0	0	0	0	0	0
Թոքաբան	1	1	1	1	0	0	0	0	1
Ֆթիզիատր	1	1	1	1	0	1	0	0	0
Ինֆեկցիոնիստ	1	0	0	0	0	0	0	0	0
Կլինիկական լաբորանտ	2	0	0	0	0	0	0	0	0
Թերապևտ ստոմատոլոգ	2	2	2	1	1	0	0	1	0
ԱԱՊ ՕՂԱԿԻ ՄԻՋԻՆ ԲՈՒԺԱՆՁՆԱԿԱԶՄ									
Պաշտոնի անվանում	Զբաղված պաշտոնների քանակը	Ֆիզիկական անձերի քանակը		որոնցից՝ կանայք	Ֆիզիկական անձերի թվաքանակը (սյուն.2-ից) տարիքային խմբեր				
		Ընդամենը (ներ ֆիզ. արձակուր դում, զին. ծառ., գործուղումում գտնվող և այլ անձանց	Ներկա պահին աշխատող		18_34	35_44	45_54	55_64	65^
Ընդամենը միջին բուժանձնակազմ ըստ մասնագիտությունների և ծառայությունների	56	56	56	55	7	19	20	9	1
Ընտանեկան բուժքույր	7	7	7	7	1	4	2	0	0
Մանկական բուժքույր	4	4	4	4	0	0	1	3	0
Վիրակապարանի բուժքույր	2	2	2	2	0	2	0	0	0
Հոգեբուժության և նարկոլոգիայի բուժքույր	1	1	1	1	0	1	0	0	0
Ստոմատոլոգիայի բուժքույր	1	1	1	1	0	0	1	0	0
Այլ կաթինետների բուժքույրեր	21	21	21	21	3	6	10	2	0
Բուժքույր կանխարգելիչ բժշկությունում	4	4	4	4	1	0	1	1	1
Պաթանատոմիայի և կլինիկական մորֆոլոգիայի	1	1	1	0	0	1	0	0	0
Բուժքույրական գործի կառավարիչ	3	3	3	3	0	1	2	0	0
Մանկաբարձուհի	3	3	3	3	1	1	1	0	0
Լաբորանտներ	5	5	5	5	0	1	2	2	0
Ռենտգեն լաբորանտներ և ռենտգեն տեխնիկներ	3	3	3	3	0	2	0	1	0
Միջին բուժվիճակագիր	1	1	1	1	1	0	0	0	0

Աղյուսակ 4.2 արունակություն

ՀԻՎԱՆԴԱՆՈՑԱՅԻՆ ՕՂԱԿԻ ԲԺԻՇԿՆԵՐ									
Պաշտոնի անվանում	Զբաղված պաշտոնների քանակը	Ֆիզիկական անձերի քանակը		որոնցից՝ կանայք	Ֆիզիկական անձերի թվաքանակը (սյուն.2-ից) տարիքային խմբեր				
		Ընդամենը (ներքից. արձակուրդում, զին. ծառ., գործուղումում գտնվող և այլ անձանց	Ներկա պահին աշխատող		22_34	35_44	45_54	55_64	65^
Բժիշկներ – ընդամենը	26	28	23	18	11	6	3	6	2
Գործադիր մարմնի ղեկավար և տեղակալներ	1	1	1	0	0	0	0	1	0
Աղետամոքսաբան	1	1	0	1	1	0	0	0	0
Մանկաբույժներ - ընդամենը	3	4	3	4	3	0	0	1	0
Նեոնատոլոգ	1	1	1	1	0	0	0	1	0
Նյարդաբան	1	1	1	1	0	0	0	1	0
Սրտաբան	1	1	1	1	0	1	0	0	0
Վիրաբույժ	3	4	3	1	2	1	1	0	0
Մանկաբարձգինեկոլոգ	2	2	2	2	0	1	0	1	0
Անեսթեզիոլոգ	2	2	2	0	1	0	1	0	0
Էնդոսկոպիստ	1	0	0	0	0	0	0	0	0
Ռենտգենոլոգ	1	1	1	1	0	0	0	1	0
Սոնոգրաֆիստ	2	3	3	3	2	1	0	0	0
Ուռուլոգ	1	1	0	0	1	0	0	0	0
Անոթային վիրաբույժ	1	1	0	0	1	0	0	0	0
Ախտաբան և կլինիկական մորֆոլոգ	2	2	2	1	0	1	1	0	0
Լաբորանտ արյունաբան	1	1	1	1	0	0	0	0	1
Կլինիկական լաբորանտ	1	1	1	1	0	1	0	0	0
Հիվանդանոցային համաճարակաբան	1	1	1	0	0	0	0	0	1
ՀԻՎԱՆԴԱՆՈՑԱՅԻՆ ՕՂԱԿԻ ՄԻՋԻՆ ԲՈՒԺԱՆՁՆԱԿԱԶՄ									
Պաշտոնի անվանում	Զբաղված պաշտոնների քանակը	Ֆիզիկական անձերի քանակը		որոնցից՝ կանայք	Ֆիզիկական անձերի թվաքանակը (սյուն.2-ից) տարիքային խմբեր				
		Ընդամենը (ներքից. արձակուրդում, զին. ծառ., գործուղումում գտնվող և այլ անձանց	Ներկա պահին աշխատող		18-34	35_44	45_54	55_64	65^
Ընդամենը միջին բուժանձնակազմ ըստ մասնագիտությունների և ծառայությունների	69	73	69	73	15	19	24	14	1
Ընտանեկան բուժքույր	5	6	5	6	2	1	2	0	1
Մանկական բուժքույր	5	5	5	5	1	1	1	2	0
Բուժքույր նեոնատոլոգ	4	5	4	5	1	1	3	0	0
Վիրակապարանի բուժքույր	1	1	1	1	0	1	0	0	0
Բուժքույր անեսթեզիոլոգ	4	5	4	5	4	1	0	0	0
Շտապ և անհետաձգելի օգնության բուժքույր	11	11	11	11	3	5	3	0	0
Այլ կաթինետների բուժքույրեր	17	17	17	17	2	2	8	5	0
Ֆունկցիոնալ ախտորոշման	3	3	3	3	0	3	0	0	0
Պաթանատոմիայի և կլինիկական մորֆոլոգիայի	1	1	1	1	0	0	0	1	0
Բուժքույրական գործի կառավարիչ	5	6	5	6	2	0	3	1	0
Մանկաբարձուհի	5	5	5	5	0	1	2	2	0
Լաբորանտներ	5	5	5	5	0	2	1	2	0
Ռենտգեն լաբորանտներ և ռենտգեն տեխնիկներ	2	2	2	2	0	1	1	0	0
Միջին բուժվիճակագիր	1	1	1	1	0	0	0	1	0

Աղյուսակ 5. ԱՐԱՐԱՏԻ ԲԿ-ՈՒՄ ԱՐՁԱՆԱԳՐՎԱԾ ՀԻՎԱՆԴԱՑՈՒԹՅՈՒՆՆ ԸՍՏ ՏԱՐԻՔԱՅԻՆ ԽՄԲԵՐԻ ԵՎ ՆՈՁՈԼՈԳԻԱՆԵՐԻ, 2015

Գլուխների և առանձին հիվանդությունների անվանումը	ՀՄԴ 10	Մեծահասակներ			Երեխաներ (0-14 տարեկան)			Երեխաներ (15-17 տարեկան)					
					գրանցվել են տվյալ հիվանդությամբ		Ընդամենը	Դիսպան սերային հսկողության տակ են հաշվետու տարեվերջին	գրանցվել են հիվանդներ տվյալ հիվանդությամբ				Դիսպանսերային հսկողության տակ են հաշվետու տարեվերջին
		գրանցվել են տվյալ հիվանդությամբ		Ընդամենը	Այդ թվում պատանիներ	այդ թվում՝ կյանքում առաջին անգամ ախտորոշված							
		Ընդամենը	այդ թվում՝ կյանքում առաջին անգամ ախտորոշված			Ընդամենը			այդ թվում պատանիներ	ընդամենը	այդ թվում պատանիներ	ընդամենը	այդ թվում պատանիներ
Ընդամենը	A00-T98	6933	3357	3737	1739	1672	80	135	54	126	51	12	4
այդ թվում՝ վարակիչ և մակաբուծական հիվանդություններ	A00-B99	70	21	54	47	47	5	3	0	3	0	0	0
Նորագոյացություններ	C00-D48	474	72	421	1	0	1	0	0	0	0	0	0
Արյան և արունաստեղծ օրգանների հիվանդություններ, առանձին խանգարումներ՝ իմունային մեխանիզմի ներգրավմամբ	D50-D89	21	19	2	17	17	0	0	0	0	0	0	0
դրանցից՝ սակավարյունություններ (անեմիա)	D50-D64	21	19	2	17	17	0	0	0	0	0	0	0
Ներզատական համակարգի հիվանդություններ, սնուցման, նյութափոխանակության և իմունիտետի խանգարումներ	E00-E90	678	100	662	7	1	7	1	0	0	0	1	0
Հոգեկան խանգարումներ	F00-F99	792	14	786	15	0	15	2	1	1	1	2	1
Նյարդային համակարգի հիվանդություններ	G00-G99	336	33	315	18	3	18	7	2	1	0	7	2
դրանցից՝ Պարկինսոնի հիվանդություն	G20-G21	2	0	2	0	0	0	0	0	0	0	0	0

Գլուխների և առանձին հիվանդությունների անվանումը	ՀՄԴ 10	Մեծահասակներ			Երեխաներ (0-14 տարեկան)			Երեխաներ (15-17 տարեկան)					
					գրանցվել են տվյալ հիվանդությամբ		Դիսպանսերային հսկողության տակ են հաշվետու տարեվերջին	գրանցվել են հիվանդներ տվյալ հիվանդությամբ			Դիսպանսերային հսկողության տակ են հաշվետու տարեվերջին		
		Ընդամենը	այդ թվում՝ կյանքում առաջին անգամ ախտորոշված	Ընդամենը	Այդ թվում պատանիներ	այդ թվում՝ կյանքում առաջին անգամ ախտորոշված							
						Ընդամենը		այդ թվում պատանիներ	Ընդամենը	այդ թվում պատանիներ			
Էպիլեպսիա, էպիլեպտիկ ստատուս	G40-G41	81	3	81	8	2	8	4	1	1	0	4	1
առանձին նյարդերի, նյարդաբանականների, հյուսակների եւ ծայրամասային նյարդային համակարգի ախտահարումներ եւ պոլիներոպաթիաներ	G50-G72	107	14	97	2	0	2	1	0	0	0	1	0
մանկական ուղեղային կաթված	G80	0	0	0	8	1	8	2	1	0	0	2	1
գլխի այլ հիվանդություններ		146	16	135	0	0	0	0	0	0	0	0	0
Աչքի եւ նրա հավելյալ ապարատի հիվանդություններ	H00-H59	208	167	44	73	51	23	23	10	23	10	1	0
դրանցից՝ կատարակտա	H25-H26	18	11	8	0	0	0	0	0	0	0	0	0
գլաուկոմա	H40	3	0	3	0	0	0	0	0	0	0	0	0
կարճատեսություն	H52.1	7	1	7	22	4	19	1	0	1	0	1	0
գլխի այլ հիվանդություններ		180	155	26	51	47	4	22	10	22	10	0	0
Ականջի եւ պտկածեւ ելունի հիվանդություններ	H60-H95	439	360	81	204	198	8	23	7	23	7	0	0
դրանցից՝ քրոնիկական օտիտ (միջին ականջի քրոնիկական բորբոքում)	H65.2-9, H66.1-4,9	9	2	9	3	2	3	0	0	0	0	0	0
գլխի այլ հիվանդություններ		430	358	72	201	196	5	23	7	23	7	0	0

Գլուխների և առանձին հիվանդությունների անվանումը	ՀՄԴ 10	Մեծահասակներ			Երեխաներ (0-14 տարեկան)			Երեխաներ (15-17 տարեկան)					
					գրանցվել են տվյալ հիվանդությամբ		Դիսպանսերային հսկողության տակ են հաշվետու տարեվերջին	գրանցվել են հիվանդներ տվյալ հիվանդությամբ				Դիսպանսերային հսկողության տակ են հաշվետու տարեվերջին	
		Ընդամենը	այդ թվում՝ կյանքում առաջին անգամ ախտորոշված	Ընդամենը	Այդ թվում պատանիներ	այդ թվում՝ կյանքում առաջին անգամ ախտորոշված		Ընդամենը	այդ թվում պատանիներ				
						Ընդամենը				այդ թվում առաջին անգամ ախտորոշված	Ընդամենը	այդ թվում պատանիներ	
Արյան շրջանառության համակարգի հիվանդություններ	I00-I99	816	63	755	0	0	0	0	0	0	0	0	0
Շնչառական օրգանների հիվանդություններ	J00-J99	983	830	162	1053	1053	1	39	13	38	12	1	1
դրանցից՝ թոքաբորբեր	J12-J18	10	10	1	3	3	0	0	0	0	0	0	0
քրոնիկական ընթացող, նազոֆարինգիտ, ֆարինգիտ եւ սինուսիտ	J31-J32	129	91	42	22	22	0	8	3	8	3	0	0
նշիկների եւ գեղձանմանների ադենոիդների քրոնիկական հիվանդություններ, հարնշիկային թարախակույտ	J35-J36	1	1	1	12	12	1	3	1	3	1	0	0
քրոնիկական եւ չճշտված բրոնխիտ	J40-J42	99	3	97	0	0	0	0	0	0	0	0	0
թոքերի այլ քրոնիկական խցանող հիվանդություններ	J44	5	1	5	0	0	0	0	0	0	0	0	0
ասթմա (հեղձուկ), ասթմատիկ ստատուս	J45-J46	16	1	16	0	0	0	1	1	0	0	1	1
գլխի այլ հիվանդություններ		723	723	0	1016	1016	0	27	8	27	8	0	0
Մարսողական օրգանների հիվանդություններ	K00-K93	368	125	249	7	7	0	2	0	2	0	0	0
դրանցից՝ ստամոքսի խոց	K25-	2	1	2	0	0	0	0	0	0	0	0	0

Գլուխների և առանձին հիվանդությունների անվանումը	ՀՄԴ 10	Մեծահասակներ			Երեխաներ (0-14 տարեկան)			Երեխաներ (15-17 տարեկան)					
					գրանցվել են տվյալ հիվանդությամբ		Դիսպանսերային հսկողության տակ են հաշվետու տարեվերջին	գրանցվել են հիվանդներ տվյալ հիվանդությամբ				Դիսպանսերային հսկողության տակ են հաշվետու տարեվերջին	
		Ընդամենը	այդ թվում՝ կյանքում առաջին անգամ ախտորոշված	Ընդամենը	կյանքում առաջին անգամ ախտորոշված	Ընդամենը		Այդ թվում պատանիներ	այդ թվում՝ կյանքում առաջին անգամ ախտորոշված				
									Ընդամենը	այդ թվում պատանիներ	Ընդամենը	այդ թվում պատանիներ	
տասներկուամտնյա աղու խոց	K26	61	3	61	0	0	0	0	0	0	0	0	0
ստամոքսի և տասներկուամտնյա աղու բորբոքում	K29	164	62	103	0	0	0	1	0	1	0	0	0
մարսողության խանգարումներ (դիսպեպսիա), ստամոքսի և տասներկուամտնյա աղու այլ հիվանդություններ	K30-K31	0	0	0	2	2	0	0	0	0	0	0	0
ոչ ինֆեկցիոն էնտերիտ և կոլիտ	K50-K52	30	30	0	0	0	0	0	0	0	0	0	0
յարդի հիվանդություններ	K70-K76	16	1	16	0	0	0	0	0	0	0	0	0
Այդ թվում՝ յարդի ցիրոզ	K70.3, K71.7 K74.3-6	2	0	2	0	0	0	0	0	0	0	0	0
լեղապարկի եւ լեղուղիների հիվանդություններ	K80-K83	33	0	33	0	0	0	0	0	0	0	0	0
գլխի այլ հիվանդություններ		62	28	34	5	5	0	1	0	1	0	0	0
Մաշկի և ենթամաշկային բջջանքի հիվանդություններ	L00-L99	123	77	48	136	136	0	8	1	8	1	0	0
հպումային մաշկաբորբ	L23-L25	43	32	11	55	55	0	6	1	6	1	0	0
գլխի այլ հիվանդություններ		80	45	37	81	81	0	2	0	2	0	0	0
Մկանակմախքային համակարգի և շարակցական հյուսվածքի հիվանդություններ	M00-M99	125	12	119	0	0	0	0	0	0	0	0	0

Գլուխների և առանձին հիվանդությունների անվանումը	ՀՄԴ 10	Մեծահասակներ			Երեխաներ (0-14 տարեկան)			Երեխաներ (15-17 տարեկան)					
					գրանցվել են տվյալ հիվանդությամբ		Դիսպանսերային հսկողության տակ են հաշվետու տարեվերջին	գրանցվել են հիվանդներ տվյալ հիվանդությամբ				Դիսպանսերային հսկողության տակ են հաշվետու տարեվերջին	
		Ընդամենը	այդ թվում՝ կյանքում առաջին անգամ ախտորոշված	Ընդամենը	կյանքում առաջին անգամ ախտորոշված	Ընդամենը		Այդ թվում պատանիներ	այդ թվում՝ կյանքում առաջին անգամ ախտորոշված				
									Ընդամենը	այդ թվում պատանիներ	Ընդամենը	այդ թվում պատանիներ	
Ռևմատոիդ հոդաբորբ	M05-M06	5	0	5	0	0	0	0	0	0	0	0	0
շարակցական հյուսվածքի համակարգի ախտահարումներ	M30-M35	30	0	30	0	0	0	0	0	0	0	0	0
գլխի այլ հիվանդություններ		88	10	82	0	0	0	0	0	0	0	0	0
Միզասեռական համակարգի հիվանդություններ	N00-N99	186	156	33	13	13	0	2	0	2	0	0	0
միզաքարային հիվանդություն	N20-N23	4	1	3	0	0	0	0	0	0	0	0	0
շագանակագեղձի հիվանդություններ	N40-N42	5	5	0	0	0	0	0	0	0	0	0	0
Կրծքագեղձի բարորակ դիսպլազիա	N60	1	1	0	0	0	0	0	0	0	0	0	0
ձվարանների եւ փողերի բորբոքումներ	N70	3	3	0	0	0	0	0	0	0	0	0	0
Էնդոմետրիոզ	N80	6	4	2	0	0	0	0	0	0	0	0	0
արգանդի վզիկի էրոզիա եւ էկտրոպիոն	N86	18	16	2	0	0	0	0	0	0	0	0	0
դաշտանի խանգարումներ	N91-N94	11	11	0	0	0	0	0	0	0	0	0	0
կանանց անպտղություն (չբերություն)	N97	6	0	6	0	0	0	0	0	0	0	0	0
գլխի այլ հիվանդություններ		114	97	17	13	13	0	2	0	2	0	0	0

Գլուխների և առանձին հիվանդությունների անվանումը	ՀՄԴ 10	Մեծահասակներ			Երեխաներ (0-14 տարեկան)			Երեխաներ (15-17 տարեկան)					
					գրանցվել են տվյալ հիվանդությամբ		Դիսպանսերային հսկողության տակ են հաշվետու տարեվերջին	գրանցվել են հիվանդներ տվյալ հիվանդությամբ			Դիսպանսերային հսկողության տակ են հաշվետու տարեվերջին		
		Ընդամենը	այդ թվում՝ կյանքում առաջին անգամ ախտորոշված	Ընդամենը	Ընդամենը	Այդ թվում պատանիներ		այդ թվում՝ կյանքում առաջին անգամ ախտորոշված					
								Ընդամենը	այդ թվում պատանիներ	Ընդամենը	այդ թվում պատանիներ		
Հղիություն, ծննդաբերություն և հետծննդյան շրջան	000-075, 081-099	0	0	0	0	0	0	0	0	0	0	0	0
Բնածին շեղումներ (զարգացման արատներ), դեֆորմացիաներ և քրոմոսոմային խանգարումներ	Q00-Q99	15	15	0	0	0	0	0	0	0	0	0	0
դրանցից՝ արյան շրջանառության համակարգի բնածին արատներ	Q20-Q28	6	0	6	2	0	2	0	0	0	0	0	0
գլխի այլ հիվանդություններ		2	0	2	2	0	2	0	0	0	0	0	0
Ախտանիշեր, նշաններ և կլինիկական ու լաբորատոր հետազոտություններով հայտնաբերված ախտաբանական շեղումներ՝ այլ դասերում ճշգրտված	R00-R99	4	0	4	0	0	0	0	0	0	0	0	0
Վնասվածքներ, թունավորումներ եւ արտաքին պատճառների ներգործության որոշ այլ հետեանքներ	S00-T98	25	25	0	4	4	0	1	0	1	0	0	0
դրանցից՝ կոտրվածքներ	S02,12,22,3 2,42,52,62 ,72,82,92, T02,08,10 ,12,14.2	1268	1268	0	142	142	0	24	20	24	20	0	0
ջերմային եւ քիմիական այրվածքներ	T20-T32	19	19	0	18	18	0	3	2	3	2	0	0
գլխի այլ հիվանդություններ		0	0	0	2	2	0	0	0	0	0	0	0

Աղյուսակ 6. ԱՐԱՐԱՏԻ ԲԿ-ՈՒՄ ԱՐՅԱՆ ՇՐՋԱՆԱՌՈՒԹՅԱՆ ՀԱՄԱԿԱՐԳԻ ՀԻՎԱՆԴՈՒԹՅՈՒՆՆԵՐՈՎ ԳՐԱՆՑՎԱԾ ԸՆԴՀԱՆՈՒՐ ՀԻՎԱՆԴՆԵՐԻ ԹԻՎԸ, 2015

Հիվանդություն	ՀՄԴ 10	Մեծահասակներ	0-14 տարեկան	15-17 տարեկան
Արյան շրջանառության համակարգի հիվանդություններ ընդամենը	100-199	816	0	0
Սրտի քրոնիկ ռևմատիկ հիվանդություններ	105-109	5	0	0
Գերճնշումային հիվանդություններ	110-113	350	0	0
Սրտի իշեմիկ հիվանդություն	120-125	263	0	0
այդ թվում՝ կրծքահեղձուկ	120	57	0	0
Սրտամկանի սուր ինֆարկտ	121	40	0	0
Սրտամկանի կրկնակի ինֆարկտ	122	0	0	0
Ուղեղանոթային հիվանդություններ	160-169	198	0	0
այդ թվում՝ ուղեղի արյունազեղում	160-162	0	0	0
Ուղեղի ինֆարկտ	163	1	0	0
Ինսուլտ՝ չճշտված, որպես արյունազեղում/ ինֆարկտ	164	2	0	0
Ուղեղի ինֆարկտ չառաջացնող նախա / և ուղեղային զարկերակների խցանում և նեղացում	165-166	7	0	0

Աղյուսակ 7. ԱՐԱՐԱՏԻ ԲԿ-ՈՒՄ ԿՅԱՆՔՈՒՄ ԱՌԱՋԻՆ ԱՆԳԱՄ ԱԽՏՈՐՈՇՎԱԾ ԱՐՅԱՆ ՇՐՋԱՆԱՌՈՒԹՅԱՆ ՀԱՄԱԿԱՐԳԻ ՀԻՎԱՆԴՈՒԹՅՈՒՆՆԵՐՈՎ ՀԻՎԱՆԴՆԵՐԻ ԹԻՎԸ, 2015

Հիվանդություն	ՀՄԴ 10	Սեռ	Մեծահասակներ								
			0-14	15-17	Ընդամենը	18-24	25-39	40-49	50-59	60-65	65 և >
Ընդամենը			0	0	63						
Սուր ռևմատիկ տենդ	100-102	ա	0	0	0	0	0	0	0	0	0
		ի	0	0	0	0	0	0	0	0	0
Սրտի քրոնիկ ռևմատիկ հիվանդություններ	105-109	ա	0	0	1	0	0	1	0	0	0
		ի	0	0	0	0	0	0	0	0	0
Այդ թվում՝ փականների ռևմատիկ հիվանդություններ	105-108	ա	0	0	1	0	0	1	0	0	0
		ի	0	0	0	0	0	0	0	0	0
Գերճնշումային հիվանդություններ	110-113	ա	0	0	2	0	0	1	1	0	0
		ի	0	0	8	0	0	1	5	2	0
Սրտի իշեմիկ հիվանդություն	120-125	ա	0	0	18	0	0	3	6	7	2
		ի	0	0	24	0	0	7	5	9	3
այդ թվում՝ կրծքահեղձուկ (ստենոկարդիա)	120	ա	0	0	1	0	0	0	1	0	0
		ի	0	0	1	0	0	1	0	0	0
Սրտամկանի սուր ինֆարկտ	121	ա	0	0	17	0	0	3	5	7	2
		ի	0	0	23	0	0	6	5	9	3
Սրտամկանի կրկնակի ինֆարկտ	122	ա	0	0	0	0	0	0	0	0	0
		ի	0	0	0	0	0	0	0	0	0
Ուղեղանոթային հիվանդություններ	160-169	ա	0	0	4	0	1	1	2	0	0
		ի	0	0	6	0	0	1	4	1	0
այդ թվում՝ ուղեղի արյունազեղում	160-162	ա	0	0	0	0	0	0	0	0	0
		ի	0	0	0	0	0	0	0	0	0
Ուղեղի ինֆարկտ	163	ա	0	0	0	0	0	0	0	0	0
		ի	0	0	1	0	0	1	0	0	0
ինսուլտ՝ չճշտված, որպես արյունազեղում կամ ինֆարկտ	164	ա	0	0	2	0	1	1	0	0	0
		ի	0	0	0	0	0	0	0	0	0
Ուղեղի ինֆարկտ չառաջացնող՝ նախաուղեղային և ուղեղային զարկերակների խցանում և նեղացում	165-166	ա	0	0	2	0	0		2	0	0
		ի	0	0	5	0	0	0	4	1	0
Գլխի այլ հիվանդություններ			0	0	0	0	0	0	0	0	0

Աղյուսակ 8. ԱՐԱՐԱՏԻ ԲԿ-ՈՒՄ ՆԵՐՉԱՏԱԿԱՆ ՀԱՄԱԿԱՐԳԻ ՀԻՎԱՆԴՈՒԹՅՈՒՆՆԵՐՈՎ ԳՐԱՆՑՎԱԾ ԸՆԴՀԱՆՈՒՐ ՀԻՎԱՆԴՆԵՐԻ ԹԻՎԸ, 2015

Հիվանդություններ	ՀՄԴ 10	Մեծահասակներ		0-14 տարեկան երեխաներ		15-17 տարեկան երեխաներ			
		Գրանցվել են հիվանդներ ընդամենը	Դիսպանսե րային հսկողություն՝ տարեվերջին	Գրանցվել են հիվանդներ ընդամենը	Դիսպանսե րային հսկողու թյուն՝ տարեվերջին	Գրանցվել են հիվանդներ ընդամենը	Այդ թվում՝ պատանի ներ	Դիսպանսե րային հսկողու թյուն՝ տարեվերջին	Այդ թվում՝ պատանի ներ
Ընդամենը*		612	596	7	7	1		1	0
Թիրեոտոքսիկոզ (հիպերթիրեոզիդ)	E05	29	29	1	1	0	0	0	0
Աուտոիմուն թիրեոզիտ	E 06.3	0	0	0	0	0	0	0	0
Շաքարային դիաբետ տիպ 1	E10	115	110	1	1	0	0	0	0
Շաքարային դիաբետ տիպ 2	E11	452	441	0	0	0	0	0	0
Ամիլոիդոզ (պարբերական հիվանդություն)	E85.0	16	16	5	5	1	0	1	0
Գլխի այլ հիվանդություններ		0	0	0	0	0	0	0	0

* առանց յոդի անբավարարությամբ պայմանավորված վահանաձև գեղձի հիվանդությունների

Աղյուսակ 9. ԱՐԱՐԱՏԻ ԲԿ-ՈՒՄ ԿՅԱՆՔՈՒՄ ԱՌԱՋԻՆ ԱՆԳԱՄ ԱԽՏՈՐՈՇՎԱԾ ՆԵՐՉԱՏԱԿԱՆ ՀԱՄԱԿԱՐԳԻ ՀԻՎԱՆԴՈՒԹՅՈՒՆՆԵՐՈՎ ՀԻՎԱՆԴՆԵՐԻ ԹԻՎԸ, 2015

Հիվանդություն	ՀՄԴ 10	Սեռ	0-14	15-17	Մեծահասակներ							
					Ընդամենը	18-24	25-39	40-49	50-59	60-65	65 և >	
Ներզատական համակարգի հիվանդություններ՝ ընդամենը*			1	0	97							
Թիրեոտոքսիկոզ	E05	ա	0	0	0	0	0	0	0	0	0	0
		ի	0	0	3	0	1	1	0	1	0	
Աուտոիմուն թիրեոզիտ	E 06.3	ա	0	0	0	0	0	0	0	0	0	0
		ի	0	0	0	0	0	0	0	0	0	0
Շաքարային դիաբետ տիպ 1	E10	ա	0	0	8	0	2	2	3	0	1	
		ի	0	0	5	0	2	0	1	0	2	
Շաքարային դիաբետ տիպ 2	E11	ա	0	0	24	0	1	4	7	7	5	
		ի	0	0	56	0	3	11	20	13	9	
Ամիլոիդոզ (պարբերական հիվանդություն)	E85.0	ա	0	0	0	0	0	0	0	0	0	
		ի	1	0	1	0	0	1	0	0	0	
Գլխի այլ հիվանդություններ			0	0	0	0	0	0	0	0	0	

* առանց յոդի անբավարարությամբ պայմանավորված վահանաձև գեղձի հիվանդությունների

ՄԱՍԻՍԻ ԲԺՇԿԱԿԱՆ ԿԵՆՏՐՈՆ ՓԲԸ

ԱՆՁՆԱԳՐԱՅԻՆ ՏՎՅԱԼՆԵՐ

Սպասարկվող ազգաբնակչություն	79.0 հազար
Զբաղեցրած տարածքը	11951.65 մ²
Կադրային հագեցվածություն.	
✓ Բժիշկներ բոլոր մասնագիտություններով	61
✓ Միջին բուժաշխատող	162
Մահճակալային ֆոնդ	110 մահճակալ
Ընդունվել են հիվանդներ	3229
Հիվանդանոցային մահացություն	27
Ծնունդներ	578
Կեսարյան հատումներ	147
Վիժումներ	486
Վիրահատություններ	989
Գործող բաժանմունքներ	
✓ Թերապևտիկ բաժանմունք	25 մահճակալ
✓ Վիրաբուժական բաժանմունք	20 մահճակալ
✓ Ինֆեկցիոն բաժանմունք	10 մահճակալ
✓ Մանկական բաժանմունք	15 մահճակալ
✓ Մանկաբարձա-գինեկոլոգիական	40 մահճակալ
Պոլիկլինիկական ծառայություն	
Շտապ բուժօգնություն	

ՀՀ Կառավարության թիվ 2006 թվականի նոյեմբերի 2-ի թիվ 1911-Ն որոշմամբ միավորվել են Մասիսի պոլիկլինիկական և Մասիսի հիվանդանոցը՝ ստեղծելով «Մասիսի բժշկական կենտրոն» ՓԲԸ, որի արդյունքում Մասիսի հիվանդանոցի մահճակալների թիվը կրճատվել է 170-ից՝ 110-ի:

ԲԿ ծառայությունները տեղակայված են 1975 թվականին կառուցված 3 մասնաշենքերում՝ հիվանդանոցային, պոլիկլինիկական և ինֆեկցիոն՝ շուրջ 12.000քմ ընդհանուր տարածքով: ԲԿ-ի սեփական միջոցներով կատարվել են մասնակի կոսմետիկ վերանորոգումներ: Սակայն երեք մասնաշենքերն էլ գտնվում են անբարեկարգ վիճակում և հիմնանորոգման կարիք ունեն: Բժշկական կենտրոնի սարքավորումները հնամաշ են, կենտրոնը ժամանակակից բժշկական սարքավորումներով հագեցման կարիք ունի:

Աղյուսակ 1. ԱՐԱՐԱՏԻ ՄԱՐԶԻ ՀԻՎԱՆԴԱՆՈՑԱՅԻՆ ԲՈՒԺՕԳՆՈՒԹՅՈՒՆ ԻՐԱԿԱՆԱՑՆՈՂ ՀԻՄՆԱՐԿՆԵՐԻ ԳՈՐԾՈՒՆԵՈՒԹՅՈՒՆ

Բուժփմնարկի անվանումը	Մահճա կալների թիվը	Ընդունվել են հիվանդներ		Մահճակալի տարեկան միջին զբաղվածու թյունը օրերով	Մահացել են հիվանդանոցում	
		Բ.թ.	100 բնակչի հաշվով		Բ.թ.	հիվանդանոցային մահաբերու թյուն (%)
Արարատի մարզ ընդամենը	538	14613	5.6	221	133	0.9
Արտաշատի բժշկական կենտրոն ՓԲԸ	130	5157	5.7	227	73	1.5
Մասիսի բժշկական կենտրոն ՓԲԸ	110	3229	4.1	149	27	0.8
Մասիսի օրթոպեդիկ հիվանդանոց ՓԲԸ	50	573	0.7	151	0	0
Վեդիի բժշկական կենտրոն ՓԲԸ	40	2088	3.0	339	9	0.4
Վեդիի ծննդատուն ՓԲԸ	50	1576	2.3	148	1	0.06
Արարատի հիվանդանոց ՓԲԸ	50	1923	2.1	226	18	0.9
Արմաշի առողջության կենտրոն ՓԲԸ	108	67	0.3	308	5	7.5

Աղյուսակ 1. շարունակություն

Բուժ հիմնարկի անվանումը	Ծնունդների թիվը	Վիժումների թիվը	Կեսարյան հատումների թիվը	Վիրահատությունների թիվը
Արարատի մարզ ընդամենը	2511	793	634	3643
Արտաշատի բժշկական կենտրոն ՓԲԸ	701	109	146	1276
Մասիսի բժշկական կենտրոն ՓԲԸ	578	486	147	989
Մասիսի օրթոպեդիկ հիվանդանոց ՓԲԸ	0	0	0	27
Վեդիի բժշկական կենտրոն ՓԲԸ	0	0	0	217
Վեդիի ծննդատուն ՓԲԸ	912	126	283	696
Արարատի հիվանդանոց ՓԲԸ	320	72	58	438
Արմաշի առողջության կենտրոն ՓԲԸ	0	0	0	0

Աղյուսակ 2. ՄԱՍԻՍԻ ԲԿ ՄԱՀՃԱԿԱԼԱՅԻՆ ՖՈՆԴԸ և ԾԱՆՐԱԲԵՌՆՎԱԾՈՒԹՅՈՒՆԸ, 2010-2015

Առկա բաժանմունքները	մահճակալների թիվ						մահճակալների ծանրաբեռնվածություն %-ը					
	2010	2011	2012	2013	2014	2015	2010	2011	2012	2013	2014	2015
վիրաբուժական	20	20	20	20	20	20	44%	40%	40%	31%	37%	33%
թերապևտիկ	25	25	25	25	25	25	46%	57%	57%	70%	92%	67%
մանկական	15	15	15	15	15	15	90%	92%	96%	100%	68%	43%
ինֆեկցիոն	10	10	10	10	10	10	61%	64%	57%	54%	53%	48%
Մանկաբարձագինեկո լոգիական	40	40	40	40	40	40	47%	30%	40%	39%	46%	42%
ընդամենը	110	110	110	110	110	110	53%	50%	53%	62%	58%	47%

Աղյուսակ 3. ՄԱՍԻՍԻ ԲԿ ԻՐԱԿԱՆԱՑՎԱԾ ՎԻՐԱՀԱՏՈՒԹՅՈՒՆՆԵՐԻ ԵՎ ԾՆՆԴԱԲԵՐՈՒԹՅՈՒՆՆԵՐԻ ՇԱՐԺԸՆԹԱՑԸ, 2010-2015

	2010	2011	2012	2013	2014	2015
Վիրահատություններ	1160	864	846	813	883	989
Ծննդաբերություններ	936	753	636	684	694	578

Վիրահատությունների թիվը նվազել է 1.2 անգամ, իսկ ծննդաբերությունների թիվը՝ 1.6 անգամ:

Աղյուսակ 4. ՄԱՍԻՍԻ ԲԿ-Ի ՄԱՐԴԿԱՅԻՆ ՆԵՐՈՒԺ ԲԺԻՇԿՆԵՐ

ԱԱՊ ՕՂԱԿԻ ԲԺԻՇԿՆԵՐ									
Պաշտոնի անվանում	Զբաղված պաշտոնների քանակը	Ֆիզիկական անձերի քանակը		որոնցից՝ կանայք	Ֆիզիկական անձերի թվաքանակը (սյուն.2-ից) տարիքային խմբեր				
		Ընդամենը (ներառյալ ֆիզ. արձակուրդում, զին. ծառայությունում, գործուղումում գտնվող և այլ անձանց	Ներկա պահին աշխատող		22_34	35_44	45_54	55_64	65^
Բժիշկներ – ընդամենը *	31	28	28	23	1	8	9	7	3
Գործադիր մարմնի ղեկավար և տեղակալներ	1	1	1	0	0	0	0	1	0
Թերապևտներ - ընդամենը	6.5	6	6	5	0	1	3	1	1
նրանցից տեղամասային	6.5	6	6	5	0	1	3	1	1
Դեռահասային բժիշկ	0.5	0	0	0	0	0	0	0	0
Ներգատաբան	1	1	1	1	1	0	0	0	0
Մանկաբույժներ - ընդամենը	7	7	7	7	0	2	3	2	0
նրանցից տեղամասային	6	6	6	6	0	2	3	1	0
Մանկական ակերգույզ և իմունոլոգ	0.5	0	0	0	0	0	0	0	0
Նյարդաբան	1	1	1	1	0	0	0	1	0
Հոգեբույժ	0.5	1	1	0	0	0	1	0	0
Թմրաբան	0.5	0	0	0	0	0	0	0	0
Սրտաբան	1	1	1	1	0	0	0	0	1
Մաշկաբան- վեներոլոգ	1	2	2	2	0	2	0	0	0
Վիրաբույժ	0.5	0	0	0	0	0	0	0	0
Ուռուցքաբան	1	1	1	0	0	1	0	0	0
Ակնաբույժ	1	1	1	1	0	1	0	0	0
Քիթ-կոկորդ-ականջաբան	1	1	1	0	0	0	1	0	0
Մանկաբարձգինեկոլոգ	2	2	2	2	0	0	1	0	1
ԷԿԳ-մասնագետ	0.5	0	0	0	0	0	0	0	0
Ռենտգենոլոգ	0.5	0	0	0	0	0	0	0	0
Սոնոգրաֆիստ	1	1	1	1	0	0	0	1	0
Ֆթիզիատր	1	1	1	1	0	0	0	1	0
Ինֆեկցիոնիստ	0.5	0	0	0	0	0	0	0	0
Թերապևտ ստոմատոլոգ	1	1	1	1	0	1	0	0	0
Բժիշկ վիճակագիր	0.5	0	0	0	0	0	0	0	0
ԱԱՊ ՕՂԱԿԻ ՄԻՋԻՆ ԲՈՒԺԱՆՁՆԱԿԱԶՄ									
Պաշտոնի անվանում	Զբաղված պաշտոնների քանակը	Ֆիզիկական անձերի քանակը		որոնցից՝ կանայք	Ֆիզիկական անձերի թվաքանակը (սյուն.2-ից) տարիքային խմբեր				
		Ընդամենը (ներառյալ ֆիզ. արձակուրդում, զին. ծառայությունում, գործուղումում գտնվող և այլ անձանց	Ներկա պահին աշխատող		18-34	35_44	45_54	55_64	65^
Ընդամենը միջին բուժանձնակազմ ըստ մասնագիտությունների և ծառայությունների	43.5	46	42	46	9	16	14	7	0
Մանկական բուժքույր	13	16	13	16	3	5	4	4	0
Վիրակապարանի բուժքույր	1	1	1	1	0	1	0	0	0
Հոգեբուժության և նարկոլոգիայի բուժքույր	1	1	1	1	0	0	1	0	0
Ստոմատոլոգիայի բուժքույր	1	1	1	1	1	0	0	0	0
Այլ կաթինետների բուժքույրեր	21.5	21	20	21	4	6	9	2	0
Ֆունկցիոնալ ախտորոշման	1	1	1	1	0	1	0	0	0
Մանկաբարձուհի	4	4	4	4	1	3	0	0	0
Ռենտգեն լաբորանտներ և ռենտգեն տեխնիկներ	1	1	1	1	0	0	0	1	0

Աղյուսակ 4.2 արունակություն

ՀԻՎԱՆԴԱՆՑԱՅԻՆ ՕՂԱԿԻ ԲԺԻՇԿՆԵՐ										
Պաշտոնի անվանում	Զբաղված պաշտոնների քանակը	Ֆիզիկական անձերի քանակը		որոնցից՝ կանայք	Ֆիզիկական անձերի թվաքանակը (սյուն.2-ից) տարիքային խմբեր					
		Ընդամենը (ներառյալ ֆիզ. արձակուրդում, զին. ծառայությունում, գործուղում գտնվող և այլ անձանց	Ներկա պահին աշխատող		22_34	35_44	45_54	55_64	65>	
Բժիշկներ – ընդամենը *	45.5	33	33	24	2	6	9	12	4	
Գործադիր մարմնի ղեկավար և տեղակալներ	2	2	2	0	0	0	0	1	1	
Թերապևտներ - ընդամենը	2	2	2	1	0	0	0	2	0	
Մանկաբույժներ - ընդամենը	3	3	3	2	0	2	0	0	1	
Նեոնատոլոգ	4.5	4	4	4	0	0	3	1	0	
Նյարդաբան	1	1	1	1	0	0	0	0	1	
Վիրաբույժ	3	2	2	0	0	0	1	1	0	
Վնասվածքաբան և օրթոպեդ	1	0	0	0	0	0	0	0	0	
Մանկաբարձգինեկոլոգ	6	4	4	4	0	2	0	2	0	
Շտապ օգնության բժիշկ	4.5	4	4	4	2	0	1	1	0	
Անեսթեզիոլոգ	1.5	3	3	1	0	1	2	0	0	
ԷԿԳ-մասնագետ	1	1	1	1	0	0	1	0	0	
Ֆիզիոթերապևտ	1	1	1	1	0	0	0	1	0	
Ռենտգենոլոգ	1	1	1	1	0	0	0	1	0	
Սոնոգրաֆիստ	2.5	2	2	1	0	1	0	0	1	
Ինֆեկցիոնիստ	2	2	2	2	0	0	1	1	0	
Ուռուլոգ	1	0	0	0	0	0	0	0	0	
Անոթային վիրաբույժ	1	0	0	0	0	0	0	0	0	
Ախտաբան և կլինիկական մորֆոլոգ	1.5	0	0	0	0	0	0	0	0	
Կլինիկական լաբորանտ	4.5	0	0	0	0	0	0	0	0	
Հիվանդանոցային համաճարակաբան	1	1	1	1	0	0	0	1	0	
Բժիշկ վիճակագիր	0.5	0	0	0	0	0	0	0	0	
ՀԻՎԱՆԴԱՆՑԱՅԻՆ ՕՂԱԿԻ ՄԻՋԻՆ ԲՈՒԺԱՆՁՆԱԿԱԶՄ										
Պաշտոնի անվանում	Զբաղված պաշտոնների քանակը	Ֆիզիկական անձերի քանակը		որոնցից՝ կանայք	Ֆիզիկական անձերի թվաքանակը (սյուն.2-ից) տարիքային խմբեր					
		Ընդամենը (ներառյալ ֆիզ. արձակուրդում, զին. ծառայությունում, գործուղում գտնվող և այլ անձանց	Ներկա պահին աշխատող		18-34	35_44	45_54	55_64	65>	
Ընդամենը միջին բուժանձնակազմ ըստ մասնագիտությունների և ծառայությունների	101	116	106	112	28	28	34	23	3	
Մանկական բուժքույր	11	12	12	12	3	2	7	0	0	
Բուժքույր նեոնատոլոգ	4.5	4	4	4	1	2	1	0	0	
Վիրակապարանի բուժքույր	14.5	18	16	18	6	5	2	5	0	
Բուժքույր անեսթեզիոլոգ	5.5	7	6	7	3	2	0	1	1	
Շտապ և անհետաձգելի օգնության բուժքույր	4.5	5	5	4	1	0	1	3	0	
Ֆիզիոթերապևտիկ և վերականգնողական բուժքույր	2	2	2	2	0	1	1	0	0	
Այլ կաբինետների բուժքույրեր	34.5	38	33	37	11	6	13	7	1	
Ֆունկցիոնալ ախտորոշման	1	1	1	1	0	1	0	0	0	
Պաթանատոմիայի և կլինիկական մորֆոլոգիայի	1	1	1	0	0	0	1	0	0	
Բուժքույրական գործի կառավարիչ	1	1	1	1	0	1	0	0	0	
Մանկաբարձուհի	9	10	9	10	1	3	4	2	0	
Լաբորանտներ	9.5	13	12	13	2	4	3	4	0	
Ռենտգեն լաբորանտներ և ռենտգեն տեխնիկներ	3	4	4	3	0	1	1	1	1	

Աղյուսակ 5. ՄԱՍԻՍԻ ԲԿ-ՈՒՄ ԱՐՁԱՆԱԳՐՎԱԾ ՀԻՎԱՆԴԱՑՈՒԹՅՈՒՆՆ ԸՍՏ ՏԱՐԻՔԱՅԻՆ ԽՄԲԵՐԻ ԵՎ ՆՈՂՈԼՈԳԻԱՆԵՐԻ, 2015

Գլուխների և առանձին հիվանդությունների անվանումը	ՀՄԴ 10	Մեծահասակներ			Երեխաներ (0-14 տարեկան)			Երեխաներ (15-17 տարեկան)					
					գրանցվել են տվյալ հիվանդությամբ		Դիսպանսերային հսկողության տակ են հաշվետու տարեվերջին	գրանցվել են հիվանդներ տվյալ հիվանդությամբ			Դիսպանսերային հսկողության տակ են հաշվետու տարեվերջին		
		Ընդամենը	այդ թվում՝ կյանքում առաջին անգամ ախտորոշված	Ընդամենը	Կյանքում առաջին անգամ ախտորոշված	Ընդամենը		Այդ թվում պատանիներ	այդ թվում՝ կյանքում առաջին անգամ ախտորոշված				
									Ընդամենը	այդ թվում պատանիներ	Ընդամենը	այդ թվում պատանիներ	
Ընդամենը	A00-T98	12431	7620	5287	4673	4382	313	210	106	140	55	62	41
այդ թվում՝ վարակիչ և մակաբուծական հիվանդություններ	A00-B99	241	123	92	282	280	2	7	2	6	2	0	0
Նորագոյացություններ	C00-D48	745	98	696	7	1	7	1	1	1	1	1	1
Արյան և արունաստեղծ օրգանների հիվանդություններ, առանձին խանգարումներ՝ իմունային մեխանիզմի ներգրավմամբ	D50-D89	56	36	22	59	45	13	1	0	1	0	1	0
դրանցից՝ սակավարյունություններ (անեմիա)	D50-D64	19	12	8	32	25	5	1	0	1	0	1	0
Արյան մակարդելիության խանգարումներ	D65-D68	13	5	7	4	1	4	0	0	0	0	0	0
գլխի այլ հիվանդություններ		24	19	7	23	19	4	0	0	0	0	0	0
Ներզատական համակարգի հիվանդություններ, սնուցման, նյութափոխանակության և իմունիտետի խանգարումներ	E00-E90	1379	194	1256	32	13	24	13	9	3	2	9	8
Շոգեկան խանգարումներ	F00-F99	1010	63	978	29	2	29	14	12	0	0	7	5
Նյարդային համակարգի հիվանդություններ	G00-G99	597	385	215	137	67	79	21	13	9	5	13	9
դրանցից՝ Պարկինսոնի հիվանդություն	G20-G21	5	0	5	0	0	0	0	0	0	0	0	0
էպիլեպսիա, էպիլեպտիկ ստատուս	G40-G41	131	5	131	45	5	45	11	7	0	0	11	7

Գյուղների և առանձին հիվանդությունների անվանումը	ՀՄԴ 10	Մեծահասակներ			Երեխաներ (0-14 տարեկան)			Երեխաներ (15-17 տարեկան)					
					գրանցվել են տվյալ հիվանդությամբ		Դիսպանսերային հսկողության տակ են հաշվետու տարեվերջին	գրանցվել են հիվանդներ տվյալ հիվանդությամբ				Դիսպանսերային հսկողության տակ են հաշվետու տարեվերջին	
		Ընդամենը	այդ թվում՝ կյանքում առաջին անգամ ախտորոշված	Ընդամենը	կյանքում առաջին անգամ ախտորոշված	Ընդամենը		Այդ թվում պատանիներ	այդ թվում՝ կյանքում առաջին անգամ ախտորոշված				
									Ընդամենը	այդ թվում պատանիներ	Ընդամենը	այդ թվում պատանիներ	
առանձին նյարդերի, նյարդարմատների, հյուսակների եւ ծայրամասային նյարդային համակարգի ախտահարումներ եւ պոլինեվրոպաթիաներ	G50-G72	170	126	38	16	13	4	2	0	2	0	0	0
մանկական ուղեղային կաթված	G80	0	0	0	15	2	15	1	1	0	0	1	1
գլխի այլ հիվանդություններ		291	254	41	61	47	15	7	5	7	5	1	1
Աչքի եւ նրա հավելյալ ապարատի հիվանդություններ	H00-H59	2256	1931	503	539	518	30	19	13	11	8	6	5
դրանցից՝ կատարակտա	H25-H26	200	95	193	0	0	0	0	0	0	0	0	0
գլաուկոմա	H40	250	93	243	0	0	0	0	0	0	0	0	0
կարճատեսություն	H52.1	80	41	37	70	64	16	10	9	6	6	3	3
գլխի այլ հիվանդություններ		1726	1702	30	469	454	14	9	4	5	2	3	2
Ականջի եւ պտկածեւ ելունի հիվանդություններ	H60-H95	393	341	54	161	153	10	11	8	6	3	2	2
դրանցից՝ քրոնիկական օտիտ (միջին ականջի քրոնիկական բորբոքում)	H65.2-9, H66.1-4,9 մաս	36	11	29	8	3	5	4	4	0	0	2	2
գլխի այլ հիվանդություններ		357	330	25	153	150	5	7	4	6	3	0	0
Արյան շրջանառության համակարգի հիվանդություններ	I00-I99	994	271	755	7	4	3	4	2	2	1	2	1
Շնչառական օրգանների հիվանդություններ	J00-J99	2877	2765	138	2313	2288	35	43	19	40	16	6	2
դրանցից՝ թոքաբորբեր	J12-J18	37	37	0	37	37	1	0	0	0	0	0	0

Գլուխների և առանձին հիվանդությունների անվանումը	ՀՄԴ 10	Մեծահասակներ			Երեխաներ (0-14 տարեկան)			Երեխաներ (15-17 տարեկան)					
					գրանցվել են տվյալ հիվանդությամբ		Դիսպանսերային հսկողության տակ են հաշվետու տարեվերջին	գրանցվել են հիվանդներ տվյալ հիվանդությամբ			Դիսպանսերային հսկողության տակ են հաշվետու տարեվերջին		Դիսպանսերային հսկողության տակ են հաշվետու տարեվերջին
		Ընդամենը	այդ թվում՝ կյանքում առաջին անգամ ախտորոշված	Ընդամենը	կյանքում առաջին անգամ ախտորոշված	Ընդամենը		Այդ թվում պատանիներ	այդ թվում՝ կյանքում առաջին անգամ ախտորոշված				Ընդամենը
									Ընդամենը	այդ թվում առաջին անգամ ախտորոշված	Ընդամենը	այդ թվում պատանիներ	
ալերգիկ ընկիտ	J30.1-4	29	18	20	4	2	3	5	1	4	0	2	1
քրոնիկական ընկիտ, նազոֆարինգիտ, ֆարինգիտ եւ սինուսիտ	J31-J32	34	27	15	50	45	7	5	2	5	2	0	0
նշիկների եւ գեղձանմանների ադենոիդների քրոնիկական հիվանդություններ, հարնշիկային թարախակույտ	J35-J36	15	10	3	44	38	10	4	2	3	1	1	1
քրոնիկական եւ չճշտված բրոնխիտ	J40-J42	57	38	22	17	15	3	0	0	0	0	0	0
էմֆիզեմա	J43	12	7	8	0	0	0	0	0	0	0	0	0
թոքերի այլ քրոնիկական խցանող հիվանդություններ	J44	19	12	7		0	0	0	0	0	0	0	0
ասթմա (հեղձուկ), ասթմատիկ ստատուս	J45-J46	54	6	51	11	1	11	3	0	3	0	3	0
բրոնխոէկտատիկ հիվանդություն	J47	10	2	10	0	0	0	0	0	0	0	0	0
Ստորին շնչառական ուղիների թարախային և մեռուկային վիճակներ և թոքամզի (պլևրայի)այլ հիվանդություններ	J85-J94	6	4	2	0	0	0	1	1	0	0	0	0
գլխի այլ հիվանդություններ		2604	2604	0	2150	2150	0	25	13	25	13	0	0
Մարսողական օրգանների հիվանդություններ	K00-K93	359	232	122	339	331	9	19	7	16	5	3	2
դրանցից՝ ստամոքսի խոց	K25-	17	4	10	1	0	1	1	1	0	0	1	1
տասներկուամատնյա աղու խոց	K26	7	3	5	0	0	0	0	0	0	0	0	0

Գլխի և առանձին հիվանդությունների անվանումը	ՀՄԴ 10	Մեծահասակներ			Երեխաներ (0-14 տարեկան)			Երեխաներ (15-17 տարեկան)					
					գրանցվել են տվյալ հիվանդությամբ		Դիսպանսերային հսկողության տակ են հաշվետու տարեվերջին	գրանցվել են հիվանդներ տվյալ հիվանդությամբ				Դիսպանսերային հսկողության տակ են հաշվետու տարեվերջին	
		Ընդամենը	այդ թվում՝ կյանքում առաջին անգամ ախտորոշված	Ընդամենը	Կյանքում առաջին անգամ ախտորոշված	Ընդամենը		Այդ թվում պատանիներ	այդ թվում՝ կյանքում առաջին անգամ ախտորոշված				
									Ընդամենը	այդ թվում պատանիներ	Ընդամենը	այդ թվում պատանիներ	
ստամոքսի և տասներկուամտնյա աղու բորբոքում	K29	74	64	12	12	12	0	2	0	2	0	0	0
մարսողության խանգարումներ (դիսպեպսիա), ստամոքսի և տասներկուամտնյա աղու այլ հիվանդություններ	K30-K31	0	0	0	78	78	0	4	2	4	2	0	0
ոչ ինֆեկցիոն էնտերիտ և կոլիտ	K50-K52	15	13	0	18	18	0	0	0	0	0	0	0
յարդի հիվանդություններ	K70-K76	40	12	25	0	0	0	0	0	0	0	0	0
Այդ թվում՝ յարդի ցիրոզ	K70.3, K71.7 K74.3-6	3	0	3	0	0	0	0	0	0	0	0	0
լեղապարկի եւ լեղուղիների հիվանդություններ	K80-K83	38	24	10	4	2	2	0	0	0	0	0	0
ենթաստամոքսային գեղձի հիվանդություններ	K85-K86	22	2	20	2	0	2	0	0	0	0	0	0
զլխի այլ հիվանդություններ		146	110	40	224	221	4	12	4	10	3	2	1
Մաշկի և ենթամաշկային բջջանքի հիվանդություններ	L00-L99	487	424	172	501	471	14	9	3	7	1	2	2
դրանցից՝ ատոպիկ մաշկաբորբ	L20	51	30	49	8	3	5	1	1	0	0	1	1
հպումային մաշկաբորբ	L23-L25	98	94	0	64	64	0	2	0	2	0	0	0
զլխի այլ հիվանդություններ		338	300	123	429	404	9	6	2	5	1	1	1

Գլխի և առանձին հիվանդությունների անվանումը	ՀՄԴ 10	Մեծահասակներ			Երեխաներ (0-14 տարեկան)			Երեխաներ (15-17 տարեկան)					
		գրանցվել են տվյալ հիվանդությամբ		Դիսպանսերային հսկողության տակ են հաշվետու տարեվերջին	գրանցվել են տվյալ հիվանդությամբ		Դիսպանսերային հսկողության տակ են հաշվետու տարեվերջին	գրանցվել են հիվանդներ տվյալ հիվանդությամբ				Դիսպանսերային հսկողության տակ են հաշվետու տարեվերջին	
								Ընդամենը	Այդ թվում պատանիներ	այդ թվում՝ կյանքում առաջին անգամ ախտորոշված			
		Ընդամենը	այդ թվում՝ կյանքում առաջին անգամ ախտորոշված	Ընդամենը	այդ թվում պատանիներ	Ընդամենը	այդ թվում պատանիներ						
Մկանակամախբային համակարգի և շարակցական հյուսվածքի հիվանդություններ	M00-M99	357	209	143	30	30	10	5	3	4	2	1	1
դրանցից՝ ռեակտիվ հողախտներ	M02	41	26	16	0	0	0	0	0	0	0	0	0
Ռևմատոիդ հողաբորբ	M05-M06	22	12	7	0	0	0	0	0	0	0	0	0
արտրոզներ	M15-M19	77	42	30	0	0	0	0	0	0	0	0	0
շարակցական հյուսվածքի համակարգի ախտահարումներ	M30-M35	20	10	8	0	0	0	0	0	0	0	0	0
սպոնդիլոպաթիաներ	M45-M49	24	12	10	0	0	0	0	0	0	0	0	0
օստեոպարոզ	M80-M81	65	35	40	0	0	0	0	0	0	0	0	0
գլխի այլ հիվանդություններ		108	72	32	30	30	10	5	3	4	2	1	1
Միզասեռական համակարգի հիվանդություններ	N00-N99	511	413	100	116	103	11	17	0	17	0	4	0
դրանցից՝ գլոմերուլյար հիվանդություններ	N00-N07	12	3	10	3	0	3	0	0	0	0	0	0
երիկամների տուբուլոինտերստիցիալ հիվանդություններ,	N10-N15	8	0	8	2	0	2	0	0	0	0	0	0
երիկամային անբավարարություն	N17-N19	17	2	15	0	0	0	0	0	0	0	0	0
միզաքարային հիվանդություն	N20-N23	47	37	8	4	3	1	0	0	0	0	0	0
Երիկամի և միզածորանի այլ հիվանդություններ	N25-N28	15	10	5	0	0	0	0	0	0	0	0	0
շագանակագեղձի հիվանդություններ	N40-N42	61	28	37	0	0	0	0	0	0	0	0	0

Գլուխների և առանձին հիվանդությունների անվանումը	ՀՄԴ 10	Մեծահասակներ			Երեխաներ (0-14 տարեկան)			Երեխաներ (15-17 տարեկան)					
					գրանցվել են տվյալ հիվանդությամբ		Դիսպանսերային հսկողության տակ են հաշվետու տարեվերջին	գրանցվել են հիվանդներ տվյալ հիվանդությամբ				Դիսպանսերային հսկողության տակ են հաշվետու տարեվերջին	
		Ընդամենը	այդ թվում՝ կյանքում առաջին անգամ ախտորոշված	Ընդամենը	Այդ թվում պատանիներ	այդ թվում՝ կյանքում առաջին անգամ ախտորոշված		Ընդամենը	այդ թվում պատանիներ				
						Ընդամենը				այդ թվում պատանիներ	Ընդամենը	այդ թվում պատանիներ	
Կրծքագեղձի բարորակ դիսպլազիա	N60	52	47	7	0	0	0	0	0	0	0	0	0
ձվարանների եւ փողերի բորբոքումներ	N70	24	24	0	0	0	0	2	0	2	0	0	0
արգանդի վզիկի էրոզիա եւ էկտրոպիոն	N86	40	37	2	0	0	0	0	0	0	0	0	0
դաշտանի խանգարումներ	N91-N94	32	30	0	0	0	0	12	0	12	0	4	0
Դաշտանադադարի և շուրջդաշտանադարային շրջանի այլ խանգարումներ	N95	36	31	3	0	0	0	0	0	0	0	0	0
գլխի այլ հիվանդություններ		167	164	5	107	100	5	3	0	3	0	0	0
Հղիություն, ծննդաբերություն և հետծննդյան շրջան	000-075, 081-099	65	37	35	0	0	0	0	0	0	0	0	0
Բնածին շեղումներ (գարգացման արատներ), դեֆորմացիաներ և քրոմոսոմային խանգարումներ	Q00-Q99	6	0	6	43	3	33	9	5	0	0	5	3
դրանցից՝ արյան շրջանառության համակարգի բնածին արատներ	Q20-Q28	6	0	6	28	0	28	4	3	0	0	4	3
գլխի այլ հիվանդություններ		0	0	0	15	3	5	5	2	0	0	1	0
Պերինատալ շրջանում առաջացող առանձին վիճակներ	081- 099	0	0	0	36	31	4	0	0	0	0	0	0
Վնասվածքներ, թունավորումներ եւ արտաքին պատճառների ներգործության որոշ այլ հետեանքներ	S00-T98	98	98	0	42	42	0	17	9	17	9	0	0
դրանցից՝ կոտրվածքներ	S02,12,22,3 2,42,52,62 ,72,82,92, T02,08,10 ,12,14.2	24	24	0	15	15	0	7	5	7	5	0	0
ջերմային եւ քիմիական այրվածքներ	T20-T32	7	7	0	5	5	0	4	0	4	0	0	0
գլխի այլ հիվանդություններ		67	67	0	22	22	0	6	4	6	4	0	0

Աղյուսակ 6. ՄԱՍԻՍԻ ԲԿ-ՈՒՄ ԱՐՅԱՆ ՇՐՋԱՆԱՌՈՒԹՅԱՆ ՀԱՄԱԿԱՐԳԻ ՀԻՎԱՆԴՈՒԹՅՈՒՆՆԵՐՈՎ ԳՐԱՆՑՎԱԾ ԸՆԴՀԱՆՈՒՐ ՀԻՎԱՆԴՆԵՐԻ ԹԻՎԸ, 2015

Հիվանդություն	ՀՄԴ 10	Մեծահասակներ	0-14 տարեկան	15-17 տարեկան
Արյան շրջանառության համակարգի հիվանդություններ՝ ընդամենը	I00-I99	994	7	4
Սրտի քրոնիկ ռևմատիկ հիվանդություններ	I05-I09	28	0	0
Գերճնշումային հիվանդություններ	I10-I13	407	0	0
Սրտի իշեմիկ հիվանդություն	I20-I25	280	0	0
այդ թվում՝ կրծքահեղձուկ	I20	76	0	0
Սրտամկանի սուր ինֆարկտ	I21	3	0	0
Սրտամկանի կրկնակի ինֆարկտ	I22	2	0	0
Ուղեղանոթային հիվանդություններ	I60-I69	61	0	0
այդ թվում՝ Ուղեղի արյունազեղում	I60-I62	3	0	0
Ուղեղի ինֆարկտ	I63	14	0	0
Ինսուլտ՝ չճշտված, որպես արյունազեղում/ ինֆարկտ	I64	40	0	0
Ուղեղի ինֆարկտ չառաջացնող նախա / և ուղեղային զարկերակների խցանում և նեղացում	I65-I66	4	0	0

Աղյուսակ 7. ՄԱՍԻՍԻ ԲԿ-ՈՒՄ ԿՅԱՆՔՈՒՄ ԱՌԱՋԻՆ ԱՆԳԱՄ ԱՆՏՈՐՈՇՎԱԾ ԱՐՅԱՆ ՇՐՋԱՆԱՌՈՒԹՅԱՆ ՀԱՄԱԿԱՐԳԻ ՀԻՎԱՆԴՈՒԹՅՈՒՆՆԵՐՈՎ ՀԻՎԱՆԴՆԵՐԻ ԹԻՎԸ, 2015

Հիվանդություն	ՀՄԴ 10	Սեռ	Մեծահասակներ									
			0-14	15-17	Ընդամենը	18-24	25-39	40-49	50-59	60-65	65 և >	
Ընդամենը			4	2	271							
Սուր ռևմատիկ տենդ	I00-102	ա	0	0	0	0	0	0	0	0	0	0
		ի	0	0	0	0	0	0	0	0	0	0
Սրտի քրոնիկ ռևմատիկ հիվանդություններ	I05-109	ա	0	0	2	0	0	1	1	0	0	0
		ի	0	0	1	0	1	0	0	0	0	0
այդ թվում՝ փականների ռևմատիկ հիվանդություններ	I05-108	ա	0	0	2	0	0	1	1	0	0	0
		ի	0	0	1	0	1	0	0	0	0	0
Հիվանդություններ՝ պայմանավորված զարկերակային ճնշման բարձրացմամբ	I10-113	ա	0	0	11	0	0	0	2	5	4	
		ի	0	0	31	0	0	2	14	6	9	
Սրտի իշեմիկ հիվանդություն	I20-125	ա	0	0	13	0	1	1	4	4	3	
		ի	0	0	11	0	0	2	5	1	3	
այդ թվում՝ կրծքահեղձուկ (ստենոկարդիա)	I20	ա	0	0	3	0	1	0	1	1		
		ի	0	0	0	0	0	0	0	0	0	
սրտամկանի սուր ինֆարկտ	I21	ա	0	0	2	0	0	0	1	1	0	
		ի	0	0	1	0	0	0	1	0	0	
սրտամկանի կրկնակի ինֆարկտ	I22	ա	0	0	2	0	0	0	2	0	0	
		ի	0	0	0	0	0	0	0	0	0	
Ուղեղանոթային հիվանդություններ	I60-169	ա	0	0	7	0	0	1	2	3	1	
		ի	0	0	8	0	0	1	2	2	3	
այդ թվում՝ ուղեղի արյունազեղում	I60-162	ա	0	0	1	0	0	0	0	1	0	
		ի	0	0	1	0	0	0	1	0	0	
ուղեղի ինֆարկտ	I63	ա	0	0	4	0	0	1	1	1	1	
		ի	0	0	3	0	0		0	2	1	
ինսուլտ՝ չճշտված, որպես արյունազեղում կամ ինֆարկտ	I64	ա	0	0	2	0	0	0	1	1	0	
		ի	0	0	4	0	0	1	1		2	
ուղեղի ինֆարկտ չառաջացնող՝ նախաուղեղային և ուղեղային զարկերակների խցանում և նեղացում	I65-166	ա	0	0	0	0	0	0	0	0	0	
		ի	0	0	0	0	0	0	0	0	0	
Գլխի այլ հիվանդություններ			4	2	187	4	38	23	37	48	37	

Աղյուսակ 8. ՄԱՍԻՍԻ ԲԿ-ՈՒՄ ՆԵՐՉԱՏԱԿԱՆ ՀԱՄԱԿԱՐԳԻ ՀԻՎԱՆԴՈՒԹՅՈՒՆՆԵՐՈՎ ԳՐԱՆՑՎԱԾ ԸՆԴՀԱՆՈՒՐ ՀԻՎԱՆԴՆԵՐԻ ԹԻՎԸ, 2015

Հիվանդություններ	ՀՄԴ 10	Մեծահասակներ		0-14 տարեկան երեխաներ		15-17 տարեկան երեխաներ			
		Գրանցվել են հիվանդներ ընդամենը	Դիսպանսե րային հսկողու թյուն՝ տարեվեր ցին	Գրանցվել են հիվանդներ՝ ընդամենը	Դիսպանսե րային հսկողու թյուն՝ տարեվեր ցին	Գրանց վել են հիվանդ ներ՝ ընդա մենը	Այդ թվում՝ պատա նիներ	Դիսպանսե րային հսկողու թյուն՝ տարեվեր ցին	Այդ թվում՝ պատա նիներ
Ընդամենը*		1010	887	31	23	13	9	9	8
Թիրեոտոքսիկոզ (հիպերթիրեոիդիզմ)	E05	85	85	0	0	0	0	0	0
Աուտոիմուն թիրեոդիտ	E 06.3	0	0	0	0	0	0	0	0
Շաքարային դիաբետ տիպ 1	E10	334	290	8	7	6	5	5	5
Շաքարային դիաբետ տիպ 2	E11	503	465	0	0	0	0	0	0
Ամիլոիդոզ (պարբերական հիվանդություն)	E85.0	30	29	15	14	3	2	3	2
Գլխի այլ հիվանդություններ		58	18	8	2	4	2	1	1

* առանց յոդի անբավարարությամբ պայմանավորված վահանաձև գեղձի հիվանդությունների

Աղյուսակ 9. ՄԱՍԻՍԻ ԲԿ-ՈՒՄ ԿՅԱՆՔՈՒՄ ԱՈՒՋԻՆ ԱՆԳԱՄ ԱԽՏՈՐՈՇՎԱԾ ՆԵՐՉԱՏԱԿԱՆ ՀԱՄԱԿԱՐԳԻ ՀԻՎԱՆԴՈՒԹՅՈՒՆՆԵՐՈՎ ՀԻՎԱՆԴՆԵՐԻ ԹԻՎԸ, 2015

Հիվանդություն	ՀՄԴ 10	Սեռ	0-14	15-17	Մեծահասակներ							
					Ընդամենը	18-24	25-39	40-49	50-59	60-65	65 և >	
Ներզատական համակարգի հիվանդություններ՝ ընդամենը*			13	3	156							
Թիրեոտոքսիկոզ	E05	ա	0	0	0	0	0	0	0	0	0	
		ի	0	0	1	0	1	0	0	0	0	
Աուտոիմուն թիրեոդիտ	E 06.3	ա	0	0	0	0	0	0	0	0	0	
		ի	0	0	0	0	0	0	0	0	0	
Շաքարային դիաբետ տիպ 1	E10	ա	0	0	26	1	4	2	6	7	6	
		ի	0	0	49	1	0	4	10	13	21	
Շաքարային դիաբետ տիպ 2	E11	ա	0	0	24	0	4	3	10	3	4	
		ի	0	0	53	0	1	4	26	10	12	
Ամիլոիդոզ (պարբերական հիվանդություն)	E85.0	ա	4	0	0	0	0	0	0	0	0	
		ի	1	0	0	0	0	0	0	0	0	
Գլխի այլ հիվանդություններ			8	3	2	0	0	0	0	0	2	

* առանց յոդի անբավարարությամբ պայմանավորված վահանաձև գեղձի հիվանդությունների

ՎԵՂԻԻ ԲԺՇԿԱԿԱՆ

ԿԵՆՏՐՈՆ ՓԲԸ

ԱՆՁՆԱԳՐԱՅԻՆ ՏՎՅԱԼՆԵՐ

Սպասարկվող ազգաբնակչություն	69.2 հազար
Զբաղեցրած տարածքը	3305.4 մ²
Կադրային հագեցվածություն.	
✓ Բժիշկներ բոլոր մասնագիտություններով	46
✓ Միջին բուժաշխատող	94
Մահճակալային ֆոնդ	40 մահճակալ
Ընդունվել են հիվանդներ	2088
Հիվանդանոցային մահացություն	9
Վիրահատություններ	217
Գործող բաժանմունքներ	
✓ Թերապևտիկ	10 մահճակալ
✓ Վիրաբուժական	14 մահճակալ
✓ Ինֆեկցիոն	8 մահճակալ
✓ Մանկական	8 մահճակալ
Պոլիկլինիկական ծառայություն	
Շտապ բուժօգնություն	

Համաձայն ՀՀ կառավարության 2006 թվականի նոյեմբերի 2-ի թիվ 1911-Ն որոշման՝ Վեդու պոլիկլինիկական և Վեդու հիվանդանոցը միաձուլման ձևով վերակազմակերպվել են՝ ստեղծելով «**Վեդու բժշկական կենտրոն**» ՓԲԸ, ինչպես նաև կատարվել է «Վեդու բժշկական կենտրոն» ՓԲԸ ծառայությունների ներքին օպտիմալացում և մահճակալների թիվը կրճատվել է 80-ից մինչև 40: Վեդու ԲԿ-ն արդի բժշկական սարքավորումներով հագեցման կարիք ունի:

Աղյուսակ 1. ԱՐԱՐԱՏԻ ՄԱՐԶԻ ՀԻՎԱՆԴԱՆՈՑԱՅԻՆ ԲՈՒԺՕԳՆՈՒԹՅՈՒՆ ԻՐԱԿԱՆԱՑՆՈՂ ՀԻՄՆԱՐԿՆԵՐԻ ԳՈՐԾՈՒՆԵՈՒԹՅՈՒՆ

Բուժհիմնարկի անվանումը	Մահճա կալների թիվը	Ընդունվել են իվանդներ		Մահճակալի տարեկան միջին զբաղվածությունը օրերով	Մահացել են հիվանդանոցում	
		Բ.թ.	100 բնակչի հաշվով		Բ.թ.	Հիվանդանոցային մահաբերություն (%)
Ընդամենը	538	14613	5.6	221	133	0.9
Արտաշատի բժշկական կենտրոն	130	5157	5.7	227	73	1.5
Մասիսի բժշկական կենտրոն	110	3229	4.1	149	27	0.8
Մասիսի օրթոպեդիկ հիվանդանոց	50	573	0.7	151	0	0
Վեդիի բժշկական կենտրոն	40	2088	3.0	339	9	0.4
Վեդիի ծննդատուն	50	1576	2.3	148	1	0.06
Արարատի հիվանդանոց	50	1923	2.1	226	18	0.9
Արմաշի առողջության կենտրոն	108	67	0.3	308	5	7.5

Աղյուսակ 1. շարունակություն

Բուժ հիմնարկի անվանումը	Ծնունդների թիվը	Վիժումների թիվը	Կեսարյան հատումների թիվը	Վիրահատու թյունների թիվը
Արարատի մարզ ընդամենը	2511	793	634	3643
Արտաշատի բժշկական կենտրոն	701	109	146	1276
Մասիսի բժշկական կենտրոն	578	486	147	989
Մասիսի օրթոպեդիկ հիվանդանոց	0	0	0	27
Վեդիի բժշկական կենտրոն	0	0	0	217
Վեդիի ծննդատուն	912	126	283	696
Արարատի հիվանդանոց	320	72	58	438
Արմաշի առողջության կենտրոն	0	0	0	0

Աղյուսակ 2. ՎԵԴՈՒ ԲԺՇԿԱԿԱՆ ԿԵՆՏՐՈՆԻ ՄԱՀՃԱԿԱԼԱՅԻՆ ՖՈՆԴԸ ԵՎ ԾԱՆՐԱԲԵՈՒՎԱԾՈՒԹՅՈՒՆԸ, 2010-2015

Վեդու ԲԿ	մահճակալների թիվ						մահճակալների ծանրաբեռնվածություն %-ը					
	2010	2011	2012	2013	2014	2015	2010	2011	2012	2013	2014	2015
Թերապևտիկ	10	10	10	10	10	10	79%	99%	100%	100%	100%	100%
Վիրաբուժական	14	14	14	14	14	14	75%	57%	66%	61%	53%	48%
Մանկական	8	8	8	8	8	8	38%	57%	93%	88%	100%	100%
Ինֆեկցիոն	8	8	8	8	8	8	47%	27%	35%	23%	43%	46%
Ընդամենը	40	40	40	40	40	40	63%	62%	75%	74%	100%	100%

Աղյուսակ 3. ՎԵԴՈՒ ԲԺՇԿԱԿԱՆ ԿԵՆՏՐՈՆՈՒՄ ԻՐԱԿԱՆԱՑՎԱԾ ՎԻՐԱՀԱՏՈՒԹՅՈՒՆՆԵՐԻ ՇԱՐԺԸՆԹԱՑԸ, 2010-2015

	2010	2011	2012	2013	2014	2015
Վիրահատություններ	384	287	310	292	255	217

Վիրահատությունների թիվը նվազել է 1.8 անգամ:

Աղյուսակ 4. ՎԵՂՈՒ ԲԿ- Ի ՄԱՐԴԿԱՅԻՆ ՆԵՐՈՒԺ

ԱԱՊ ՕՂԱԿԻ ԲԺԻՇԿՆԵՐ									
Պաշտոնի անվանում	Զբաղված պաշտոնների քանակը	Ֆիզիկական անձերի քանակը		որոնցից՝ կանայք	Ֆիզիկական անձերի թվաքանակը (սյուն.2-ից) տարիքային խմբեր				
		Ընդամենը (ներ ֆիզ. արձակուրդում, զին.ծառայությունում, գործուղումում գտնվող և այլ անձանց	Ներկա պահին աշխատող		22_34	35_44	45_54	55_64	65>
Բժիշկներ – ընդամենը*	29.25	23	23	19	4	4	3	8	4
Գործադիր մարմնի ղեկավար և տեղակալներ	2	2	2	2	1	0	0	1	0
Թերապևտներ - ընդամենը	8	7	7	6	0	1	1	4	1
նրանցից տեղամասային	5	5	5	5	0	1	1	3	0
կցագրված	2	2	2	1	0	0	0	1	1
Դեռահասային բժիշկ	0.5	0	0	0	0	0	0	0	0
Ներգատաբան	0.5	0	0	0	0	0	0	0	0
Մանկաբույժներ - ընդամենը	5	5	5	5	0	2	1	1	1
նրանցից տեղամասային	3	3	3	3	0	1	1	1	0
կցագրված	2	2	2	2	0	1	0	0	1
Նյարդաբան	0.5	0	0	0	0	0	0	0	0
Հոգեբույժ	0.5	1	1	1	0	0	0	1	0
Թմրաբան	0.5	0	0	0	0	0	0	0	0
Սրտաբան	1	1	1	1	0	1	0	0	0
Մաշկաբան- վեներոլոգ	1	1	1	1	1	0	0	0	0
Վիրաբույժ	1	0	0	0	0	0	0	0	0
Ուռուցքաբան	1	1	1	1	0	0	0	0	1
Ակնաբույժ	1	1	1	1	1	0	0	0	0
Քիթ-կոկորդ-ականջաբան	2	2	2	0	0	0	0	1	1
ԷԿԳ-մասնագետ	1	1	1	1	1	0	0	0	0
Ռենտգենոլոգ	1	0	0	0	0	0	0	0	0
Սոնոգրաֆիստ	0.5	0	0	0	0	0	0	0	0
Ֆթիզիատոր	0.75	0	0	0	0	0	0	0	0
Ինֆեկցիոնիստ	0.5	0	0	0	0	0	0	0	0
Թերապևտ ստոմատոլոգ	0.5	1	1	0	0	0	1	0	0
Բժիշկ վիճակագիր	0.5	0	0	0	0	0	0	0	0
ԱԱՊ ՕՂԱԿԻ ՄԻՋԻՆ ԲՈՒԺԱՆՁՆԱԿԱԶՄ									
Պաշտոնի անվանում	Զբաղված պաշտոնների քանակը	Ֆիզիկական անձերի քանակը		որոնցից՝ կանայք	Ֆիզիկական անձերի թվաքանակը (սյուն.2-ից) տարիքային խմբեր				
		Ընդամենը (ներ ֆիզ. արձակուրդում, զին.ծառայությունում, գործուղումում գտնվող և այլ անձանց	Ներկա պահին աշխատող		18-34	35_44	45_54	55_64	65>
Ընդամենը միջին բուժանձնակազմ ըստ մասնագիտությունների և ծառայությունների	37	37	37	37	5	11	17	4	0
Ընտանեկան բուժքույր	7	7	7	7	0	2	4	1	0
Մանկական բուժքույր	6	6	6	6	1	2	3	0	0
Վիրակապարանի բուժքույր	1	1	1	1	0	0	1	0	0
Հոգեբուժության և նարկոլոգիայի բուժքույր	1	1	1	1	0	0	1	0	0
Այլ կաբինետների բուժքույրեր	20	20	20	20	4	6	7	3	0
Ռենտգեն լաբորանտներ և ռենտգեն տեխնիկներ	1	1	1	1	0	1	0	0	0
Միջին բուժվիճակագիր	1	1	1	1	0	0	1	0	0

Աղյուսակ 4 . շարունակություն

ՀԻՎԱՆԴԱՆՈՑԱՅԻՆ ՕՂԱԿԻ ԲԺԻՇԿՆԵՐ

Պաշտոնի անվանում	Զբաղված պաշտոնների քանակը	Ֆիզիկական անձերի քանակը		որոնցից՝ կանայք	Ֆիզիկական անձերի թվաքանակը (սյուն.2-ից) տարիքային խմբեր				
		Ընդամենը (ներ ֆիզ. արձակուրդում, զին.ծառայությունում, գործուղումում գտնվող և այլ անձանց	Ներկա պահին աշխատող		22_34	35_44	45_54	55_64	65>
Բժիշկներ – ընդամենը *	30.25	23	23	12	5	4	5	6	3
Գործադիր մարմնի ղեկավար և տեղակալներ	2	2	2	0	0	0	2	0	0
Թերապևտներ - ընդամենը	1.5	1	1	1	0	0	0	0	1
Մանկաբույժներ - ընդամենը	4	3	3	3	1	0	1	1	0
Նյարդաբան	1	1	1	0	0	0	0	1	0
Վիրաբույժ	4	3	3	0	2	1	0	0	0
Վնասվածքաբան և օրթոպեդ	0.5	0	0	0	0	0	0	0	0
Քիթ-կոկորդ-ականջաբան	0.5	0	0	0	0	0	0	0	0
Շտապ օգնության բժիշկ	4.5	3	3	3	0	1	1	1	0
Անեսթեզիոլոգ	2	2	2	1	1	0	0	1	0
Ռենտգենոլոգ	0.5	1	1	0	0	0	0	1	0
Սոնոգրաֆիստ	2	2	2	2	1	0	0	0	1
Ինֆեկցիոնիստ	1.25	1	1	1	0	0	0	0	1
Ախտաբան և կլինիկական մորֆոլոգ	2	2	2	1	0	1	1	0	0
Կլինիկական լաբորանտ	2.5	0	0	0	0	0	0	0	0
Դիմաձևոտային վիրաբույժ	0.5	1	1	0	0	1	0	0	0
Հիվանդանոցային համաճարակաբան	1	1	1	0	0	0	0	1	0
Բժիշկ վիճակագիր	0.5	0	0	0	0	0	0	0	0
Դեղագործության կազմակերպիչ և կառավարիչ	2	2	2	1	0	1	1	0	0

ՀԻՎԱՆԴԱՆՈՑԱՅԻՆ ՕՂԱԿԻ ՄԻՋԻՆ ԲՈՒԺԱՆՁՆԱԿԱԶՄ

Պաշտոնի անվանում	Զբաղված պաշտոնների քանակը	Ֆիզիկական անձերի քանակը		որոնցից կանայք	Ֆիզիկական անձերի թվաքանակը (սյուն.2-ից) տարիքային խմբեր				
		Ընդամենը (ներ ֆիզ. արձակուրդում, զին.ծառայությունում, գործուղումում գտնվող և այլ անձանց	Ներկա պահին աշխատող		18-34	35_44	45_54	55_64	65>
Ընդամենը միջին բուժանձնակազմ ըստ մասնագիտությունների և ծառայությունների	56	57	57	56	15	12	24	6	0
Մանկական բուժքույր	4	4	4	4	0	1	3	0	0
Վիրակապարանի բուժքույր	1	1	1	1	1	0	0	0	0
Բուժքույր անեսթեզիոլոգ	2	2	2	2	2	0	0	0	0
Շտապ և անհետաձգելի օգնության բուժքույր	5.5	6	6	6	3	1	2	0	0
Այլ կաթինետների բուժքույրեր	29	29	29	28	8	4	12	5	0
Ֆունկցիոնալ ախտորոշման	2	2	2	2	0	1	1	0	0
Պաթանատոմիայի և կլինիկական մորֆոլոգիայի	1	0	0	0	0	0	0	0	0
Բուժակ	4.5	6	6	6	0	5	1	0	0
Լաբորանտներ	4	4	4	4	0	0	3	1	0
Ռենտգեն լաբորանտներ և ռենտգեն տեխնիկներ	3	3	3	3	1	0	2	0	0

Աղյուսակ 5. ՎԵԴՈՒ ԲԿ-ՈՒՄ ԱՐՁԱՆԱԳՐՎԱԾ ՀԻՎԱՆԴԱՑՈՒԹՅՈՒՆՆ ԸՍՏ ՏԱՐԻՔԱՅԻՆ ԽՄԲԵՐԻ ԵՎ ՆՈՁՈՒՆՈՒԹՅԱՆԵՐԻ, 2015

Գլուխների և առանձին հիվանդությունների անվանումը	ՀՄԴ 10	Մեծահասակներ			Երեխաներ (0-14 տարեկան)			Երեխաներ (15-17 տարեկան)					
					գրանցվել են տվյալ հիվանդությամբ		Դիսպան սերային հսկողության տակ են հաշվետու տարեվերջին	գրանցվել են հիվանդներ տվյալ հիվանդությամբ				Դիսպանսերային հսկողության տակ են հաշվետու տարեվերջին	
		Ընդամենը	այդ թվում՝ կյանքում առաջին անգամ ախտորոշված	Ընդամենը	Լյանքում առաջին անգամ ախտորոշված	Ընդամենը		Այդ թվում պատանիներ	այդ թվում՝ կյանքում առաջին անգամ ախտորոշված				
									Ընդամենը	այդ թվում պատանիներ	Ընդամենը	այդ թվում պատանիներ	
Ընդամենը	A00-T98	6120	1406	4212	2317	1979	353	230	137	117	71	70	41
այդ թվում՝ վարակիչ և մակաբուծական հիվանդություններ	A00-B99	228	41	97	58	42	41	3	3	2	2	3	3
Նորագոյացություններ	C00-D48	459	63	453	0	0	0	0	0	0	0	0	0
Արյան և արունաստեղծ օրգանների հիվանդություններ, առանձին խանգարումներ՝ իմունային մեխանիզմի ներգրավմամբ	D50-D89	10	8	2	53	30	31	5	1	1	0	2	0
դրանցից՝ սակավարյունություններ (անեմիա)	D50-D64	10	8	2	48	28	28	2	0	0	0	0	0
Արյան մակարդեղիության խանգարումներ	D65-D68	0	0	0	5	2	3	3	1	1	0	2	0
գլխի այլ հիվանդություններ		751	115	725	68	26	39	22	12	3	1	12	7
Ներզատական համակարգի հիվանդություններ, սնուցման, նյութափոխանակության և իմունիտետի խանգարումներ	E00-E90	733	51	681	63	5	30	24	20	0	0	16	11
Հոգեկան խանգարումներ	F00-F99	146	30	105	78	34	58	46	21	6	3	30	15
Նյարդային համակարգի հիվանդություններ	G00-G99	4	0	4									
դրանցից՝ Պարկինսոնի հիվանդություն	G20-G21	6120	1406	4212	2317	1979	353	230	137	117	71	70	41

Գլուխների և առանձին հիվանդությունների անվանումը	ՀՄԴ 10	Մեծահասակներ			Երեխաներ (0-14 տարեկան)			Երեխաներ (15-17 տարեկան)					
					գրանցվել են տվյալ հիվանդությամբ		Դիսպանսերային հսկողության տակ են հաշվետու տարեվերջին	գրանցվել են հիվանդներ տվյալ հիվանդությամբ				Դիսպանսերային հսկողության տակ են հաշվետու տարեվերջին	
		Ընդամենը	այդ թվում՝ կյանքում առաջին անգամ ախտորոշված	Ընդամենը	Կյանքում առաջին անգամ ախտորոշված	Ընդամենը		Այդ թվում պատանիներ	այդ թվում՝ կյանքում առաջին անգամ ախտորոշված				
									Ընդամենը	այդ թվում պատանիներ	Ընդամենը	այդ թվում պատանիներ	
էպիլեպսիա, էպիլեպտիկ ստատուս	G40-G41	59	0	59	16	1	16	28	12	0	0	20	9
առանձին նյարդերի, նյարդարմատների, հյուսակների եւ ծայրամասային նյարդային համակարգի ախտահարումներ եւ պոլինեվրոպաթիաներ	G50-G72	55	18	35	0	0	0	0	0	0	0	0	0
մանկական ուղեղային կաթված	G80	0	0	0	10	0	9	5	2	0	0	3	1
գլխի այլ հիվանդություններ		28	12	7	52	33	33	13	7	6	3	7	5
Աչքի եւ նրա հավելյալ ապարատի հիվանդություններ	H00-H59	287	127	47	155	130	31	30	17	28	17	3	2
դրանցից՝ կատարակտա	H25-H26	48	10	20	0	0	0	0	0	0	0	0	0
գլաուկոմա	H40	40	22	15	0	0	0	0	0	0	0	0	0
կարճատեսություն	H52.1	65	17	12	40	32	29	9	6	7	6	2	1
գլխի այլ հիվանդություններ		134	78	0	115	98	2	21	11	21	11	1	1
Ականջի եւ պտկածեւ ելունի հիվանդություններ	H60-H95	69	26	14	23	17	5	5	4	5	4	0	0
դրանցից՝ քրոնիկական օտիտ (միջին ականջի քրոնիկական բորբոքում)	H65.2-9, H66.1-4,9	37	12	10	13	7	5	3	2	3	2	0	0
գլխի այլ հիվանդություններ		32	14	4	10	10	0	2	2	2	2	0	0
Արյան շրջանառության համակարգի հիվանդություններ	I00-I99	1788	201	1369	2	0	0	1	0	0	0	0	0
Շնչառական օրգանների հիվանդություններ	J00-J99	428	264	143	1099	1079	19	27	14	22	12	2	1

Գլուխների և առանձին հիվանդությունների անվանումը	ՀՄԴ 10	Մեծահասակներ			Երեխաներ (0-14 տարեկան)			Երեխաներ (15-17 տարեկան)					
					գրանցվել են տվյալ հիվանդությամբ		Դիսպանսերային հսկողության տակ են հաշվետու տարեվերջին	գրանցվել են հիվանդներ տվյալ հիվանդությամբ				Դիսպանսերային հսկողության տակ են հաշվետու տարեվերջին	
		Ընդամենը	այդ թվում՝ կյանքում առաջին անգամ ախտորոշված	Ընդամենը	Կյանքում առաջին անգամ ախտորոշված	Ընդամենը		Այդ թվում պատանիներ	այդ թվում՝ կյանքում առաջին անգամ ախտորոշված				
									ընդամենը	այդ թվում պատանիներ	ընդամենը	այդ թվում պատանիներ	
դրանցից՝ թոքաբորբեր	J12-J18	20	20	0	26	26	0	0	0	0	0	0	0
ալերգիկ ռինիտ	J30.1-4	15	15	0	2	2	0	3	2	3	2	0	0
քրոնիկական ռինիտ, նազոֆարինգիտ, ֆարինգիտ եւ սինուսիտ	J31-J32	20	17	0	2	2	0	0	0	0	0	0	0
նշիկների եւ գեղձանմանների ադենոիդների քրոնիկական հիվանդություններ, հարնշիկային թարախակույտ	J35-J36	19	19	0	35	15	19	7	3	2	1	2	1
քրոնիկական եւ չճշտված բրոնխիտ	J40-J42	117	15	88	0	0	0	0	0	0	0	0	0
թոքերի այլ քրոնիկական խցանող հիվանդություններ	J44	4	3	1	0	0	0	0	0	0	0	0	0
ասթմա (հեղձուկ), ասթմատիկ ստատուս	J45-J46	57	2	52	0	0	0	0	0	0	0	0	0
դասի այլ հիվանդություններ		170	170	0	1034	1034	0	17	9	17	9	0	0
Մարսողական օրգանների հիվանդություններ	K00-K93	498	95	314	31	18	11	8	4	6	2	2	2
դրանցից՝ ստամոքսի խոց	K25-	64	12	40	1	0	1	1	1	0	0	1	1
տասներկու մատնյա աղու խոց	K26	72	16	42	2	0	1	0	0	0	0	0	0
ստամոքսի և տասներկու մատնյա աղու բորբոքում	K29	142	30	102	4	1	4	4	2	4	2	0	0
մարսողության խանգարումներ (դիսպեպսիա), ստամոքսի և տասներկու մատնյա աղու այլ հիվանդություններ	K30-K31	0	0	0	12	12	0	2	0	2	0	0	0

Գլուխների և առանձին հիվանդությունների անվանումը	ՀՄԴ 10	Մեծահասակներ			Երեխաներ (0-14 տարեկան)			Երեխաներ (15-17 տարեկան)					
					գրանցվել են տվյալ հիվանդությամբ		Դիսպանսերային հսկողության տակ են հաշվետու տարեվերջին	գրանցվել են հիվանդներ տվյալ հիվանդությամբ				Դիսպանսերային հսկողության տակ են հաշվետու տարեվերջին	
		Ընդամենը	այդ թվում՝ կյանքում առաջին անգամ ախտորոշված	Ընդամենը	Այդ թվում պատանիներ	այդ թվում՝ կյանքում առաջին անգամ ախտորոշված		Ընդամենը	այդ թվում պատանիներ				
						Ընդամենը				այդ թվում պատանիներ	Ընդամենը	այդ թվում պատանիներ	
ոչ ինֆեկցիոն էնտերիտ և կոլիտ	K50-K52	72	7	50	0	0	0	0	0	0	0	0	0
յարդի հիվանդություններ	K70-K76	22	4	16	0	0	0	0	0	0	0	0	0
Այդ թվում՝ յարդի ցիրոզ	K70.3, K71.7 K74.3-6	4	1	3	0	0	0	0	0	0	0	0	0
լեղապարկի եւ լեղուղիների հիվանդություններ	K80-K83	110	20	62	10	3	5	1	1	0	0	1	1
ենթաստամոքսային գեղձի հիվանդություններ	K85-K86	10	2	2	0	0	0	0	0	0	0	0	0
գլխի այլ հիվանդություններ		6	4	0	2	2	0	0	0	0	0	0	0
Մաշկի և ենթամաշկային բջջանքի հիվանդություններ	L00-L99	405	251	124	364	320	48	44	31	30	21	0	0
դրանցից՝ ատոպիկ մաշկաբորբ	L20	35	14	20	37	20	25	2	2	1	1	0	0
հպումային մաշկաբորբ	L23-L25	92	89	15	100	98	1	6	2	1	0	0	0
գլխի այլ հիվանդություններ		278	148	89	227	202	22	36	27	28	20	0	0
Մկանակմախքային համակարգի և շարակցական հյուսվածքի հիվանդություններ	M00-M99	129	24	70	5	3	0	2	0	2	0	0	0
դրանցից՝ ռեակտիվ հողախտներ	M02	30	2	20	0	0	0	0	0	0	0	0	0
Ռևմատոիդ հողաբորբ	M05-M06	35	2	29	0	0	0	0	0	0	0	0	0
արտրոզներ	M15-M19	52	17	15	0	0	0	0	0	0	0	0	0
շարակցական հյուսվածքի համակարգի ախտահարումներ	M30-M35	2	2	2	0	0	0	0	0	0	0	0	0

Գլուխների և առանձին հիվանդությունների անվանումը	ՀՄԴ 10	Մեծահասակներ		Երեխաներ (0-14 տարեկան)				Երեխաներ (15-17 տարեկան)					
				գրանցվել են տվյալ հիվանդությամբ		Դիսպան սերային հսկողության տակ են հաշվետու տարեվերջին	գրանցվել են հիվանդներ տվյալ հիվանդությամբ				Դիսպանսերային հսկողության տակ են հաշվետու տարեվերջին		
		Ընդամենը	այդ թվում՝ կյանքում առաջին անգամ ախտորոշված	Ընդամենը	Կյանքում առաջին անգամ ախտորոշված		Ընդամենը	Այդ թվում պատանիներ	այդ թվում՝ կյանքում առաջին անգամ ախտորոշված				Ընդամենը
									Ընդամենը	այդ թվում առաջին անգամ ախտորոշված	Ընդամենը	այդ թվում պատանիներ	
օստեոպարոզ	M80-M81	5	0	4	0	0	0	0	0	0	0	0	0
գլխի այլ հիվանդություններ		0	0	0	5	3	0	2	0	2	0	0	0
Միզասեռական համակարգի հիվանդություններ	N00-N99	159	80	68	24	9	18	5	2	4	1	0	0
դրանցից՝ գլոմերուլյար հիվանդություններ	N00-N07	35	2	32	0	0	0	1	1	0	0	0	0
երիկամային անբավարարություն	N17-N19	1	0	1	0	0	0	0	0	0	0	0	0
միզաքարային հիվանդություն	N20-N23	69	27	35	0	0	0	0	0	0	0	0	0
Երիկամի և միզածորանի այլ հիվանդություններ	N25-N28	30	30	0	21	6	18	4	1	4	1	0	0
շագանակագեղձի հիվանդություններ	N40-N42	20	17	0	0	0	0	0	0	0	0	0	0
Բնածին շեղումներ (զարգացման արատներ), դեֆորմացիաներ և քրոմոսոմային խանգարումներ	Q00-Q99	0	0	0	18	1	10	0	0	0	0	0	0
դրանցից՝ արյան շրջանառության համակարգի բնածին արատներ	Q20-Q28	0	0	0	16	1	10	0	0	0	0	0	0
գլխի այլ հիվանդություններ		0	0	0	2	0	0	0	0	0	0	0	0
Պերինատալ շրջանում առաջացող առանձին վիճակներ	O81- O99				29	18	12	0	0	0	0	0	0
Վնասվածքներ, թունավորումներ եւ արտաքին պատճառների ներգործության որոշ այլ հետեանքներ	S00-T98	30	30	0	28	28	0	8	8	8	8	0	0
դրանցից՝ կոտրվածքներ	S02,12,22,32,42,52,62,72,82,92,T02,08,10,12,14.2	2	2	0	0	0	0	1	1	1	1	0	0
ջերմային եւ քիմիական այրվածքներ	T20-T32	1	1	0	0	0	0	0	0	0	0	0	0
գլխի այլ հիվանդություններ		26	26	0	28	28	0	7	7	7	7	0	0

Աղյուսակ 6. ՎԵԴՈՒ ԲԿ-ՈՒՄ ԱՐՅԱՆ ՇՐՋԱՆԱՌՈՒԹՅԱՆ ՀԱՄԱԿԱՐԳԻ ՀԻՎԱՆԴՈՒԹՅՈՒՆՆԵՐՈՎ ԳՐԱՆՑՎԱԾ ԸՆԴՀԱՆՈՒՐ ՀԻՎԱՆԴՆԵՐԻ ԹԻՎԸ, 2015

Հիվանդություն	ՀՄԴ 10	Մեծահասակներ	0-14 տարեկան	15-17 տարեկան
Արյան շրջանառության համակարգի հիվանդություններ՝ ընդամենը	100-199	1788	2	1
Սրտի քրոնիկ ռևմատիկ հիվանդություններ	105-109	14	0	0
Գերճնշումային հիվանդություններ	110-113	941	0	0
Սրտի իշեմիկ հիվանդություն	120-125	731	0	0
այդ թվում՝ կրծքահեղձուկ	120	51	0	0
Սրտամկանի սուր ինֆարկտ	121	23	0	0
Սրտամկանի կրկնակի ինֆարկտ	122	4	0	0
Ուղեղանոթային հիվանդություններ	160-169	72	0	0
այդ թվում Ուղեղի արյունազեղում	160-162	10	0	0
Ուղեղի ինֆարկտ	163	1	0	0
Ինսուլտ՝ չճշտված, որպես արյունազեղում/ ինֆարկտ	164	6	0	0
Ուղեղի ինֆարկտ չառաջացնող նախա / և ուղեղային զարկերակների խցանում և նեղացում	165-166	55	0	0

Աղյուսակ 7. ՎԵԴՈՒ ԲԿ-ՈՒՄ ԿՅԱՆՔՈՒՄ ԱՌԱՋԻՆ ԱՆԳԱՄ ԱԽՏՈՐՈՇՎԱԾ ԱՐՅԱՆ ՇՐՋԱՆԱՌՈՒԹՅԱՆ ՀԱՄԱԿԱՐԳԻ ՀԻՎԱՆԴՈՒԹՅՈՒՆՆԵՐՈՎ ՀԻՎԱՆԴՆԵՐԻ ԹԻՎԸ, 2015

Հիվանդություն	ՀՄԴ 10	Սեռ	Մեծահասակներ								
			0-14	15-17	Ընդամենը 201	18-24	25-39	40-49	50-59	60-65	65 և >
Ընդամենը			0	0							
Սուր ռևմատիկ տենդ	100-	ա	0	0	0	0	0	0	0	0	0
	102	ի	0	0	0	0	0	0	0	0	0
Սրտի քրոնիկ ռևմատիկ հիվանդություններ	105-	ա	0	0	0	0	0	0	0	0	0
	109	ի	0	0	0	0	0	0	0	0	0
այդ թվում՝ փականների ռևմատիկ հիվանդություններ	105-	ա	0	0	0	0	0	0	0	0	0
	108	ի	0	0	0	0	0	0	0	0	0
Հիվանդություններ՝ պայմանավորված զարկերակային ճնշման բարձրացմամբ	110-	ա	0	0	32	0	3	10	16	3	0
	113	ի	0	0	57	0	2	25	26	4	0
Սրտի իշեմիկ հիվանդություն	120-	ա	0	0	36	0	2	10	12	8	4
	125	ի	0	0	26	0	1	5	9	9	2
այդ թվում՝ կրծքահեղձուկ (ստենոկարդիա)	120	ա	0	0	22	0	1	6	7	6	2
		ի	0	0	17	0	1	3	5	7	1
սրտամկանի սուր ինֆարկտ	121	ա	0	0	12	0	1	4	4	2	1
		ի	0	0	8	0	0	2	4	2	0
սրտամկանի կրկնակի ինֆարկտ	122	ա	0	0	2	0	0	0	1	0	1
		ի	0	0	1	0	0	0	0	0	1
Ուղեղանոթային հիվանդություններ	160-	ա	0	0	24	0	0	2	8	10	4
	169	ի	0	0	20	0	0	0	4	9	7
այդ թվում՝ ուղեղի արյունազեղում	160-	ա	0	0	4	0	0	0	1	3	0
	162	ի	0	0	3	0	0	0	1	2	0
ուղեղի ինֆարկտ	163	ա	0	0	1	0	0	0		1	0
		ի	0	0	0	0	0	0	0	0	0
ինսուլտ՝ չճշտված, որպես արյունազեղում կամ ինֆարկտ	164	ա	0	0	1	0	0	0	0	1	0
		ի	0	0	2	0	0	0	0	1	1
ուղեղի ինֆարկտ չառաջացնող՝ նախաուղեղային և ուղեղային զարկերակների խցանում և նեղացում	165-	ա	0	0	18	0	0	2	7	5	4
	166	ի	0	0	15	0	0	0	3	6	6
Գլխի այլ հիվանդություններ			0	0	6	0	0	0	1	3	2

Աղյուսակ 8. ՎԵԴՈՒ ԲԿ-ՈՒՄ ՆԵՐՁԱՏԱԿԱՆ ՀԱՄԱԿԱՐԳԻ ՀԻՎԱՆԴՈՒԹՅՈՒՆՆԵՐՈՎ ԳՐԱՆՑՎԱԾ ԸՆԴՀԱՆՈՒՐ ՀԻՎԱՆԴՆԵՐԻ ԹԻՎԸ, 2015

Հիվանդություններ	ՀՄ Դ 10	Մեծահասակներ		0-14 տարեկան երեխաներ		15-17 տարեկան երեխաներ			
		Գրանցվել են հիվանդներ ընդամենը	Դիսպան սերային հսկողություն՝ տարեվերջին	Գրանցվել են հիվանդներ ընդամենը	Դիսպան սերային հսկողություն՝ տարեվերջին	Գրանցվել են հիվանդներ ընդամենը	Այդ թվում պատանիներ	Դիսպան սերային հսկողություն՝ տարեվերջին	Այդ թվում պատանիներ
Ընդամենը*		691	665	68	39	22	12	12	7
Թիրեոտոքսիկոզ (հիպերթիրեոզիդ)	E05	20	20	0	0	0	0	0	0
Աուտոիմուն թիրեոզիտ	E 06.3	6	6	0	0	0	0	0	0
Շաքարային դիաբետ տիպ 1	E10	194	175	1		1	1	1	1
Շաքարային դիաբետ տիպ 2	E11	421	417	0	0	0	0	0	0
Ամիլոիդոզ (պարբերական հիվանդություն)	E85.0	47	46	9	6	7	4	6	3
Գլխի այլ հիվանդություններ		3	1	58	33	14	7	5	3

* առանց յոդի անբավարարությամբ պայմանավորված վահանաձև գեղձի հիվանդությունների

Աղյուսակ 9. ՎԵԴՈՒ ԲԿ-ՈՒՄ ԿՅԱՆՔՈՒՄ ԱՌԱՋԻՆ ԱՆԳԱՄ ԱԽՏՈՐՈՇՎԱԾ ՆԵՐՁԱՏԱԿԱՆ ՀԱՄԱԿԱՐԳԻ ՀԻՎԱՆԴՈՒԹՅՈՒՆՆԵՐՈՎ ՀԻՎԱՆԴՆԵՐԻ ԹԻՎԸ, 2015

Հիվանդություն	ՀՄ Դ 10	Սեռ	0-14	15-17	Մեծահասակներ							
					Ընդամենը	18-24	25-39	40-49	50-59	60-65	65 և >	
Ներզատական համակարգի հիվանդություններ՝ ընդամենը*			26	3	107							
Թիրեոտոքսիկոզ	E05	ա	0	0	0	0	0	0	0	0	0	0
		ի	0	0	1	0	0	1	0	0	0	0
Աուտոիմուն թիրեոզիտ	E 06.3	ա	0	0	0	0	0	0	0	0	0	0
		ի	0	0	6	0	2	1	3	0	0	
Շաքարային դիաբետ տիպ 1	E10	ա	0	0	6	0	1	1	3	0	1	
		ի	0	0	14	0	0	1	6	3	4	
Շաքարային դիաբետ տիպ 2	E11	ա	0	0	35	0	3	11	9	7	5	
		ի	0	0	45	0	2	13	16	8	6	
Ամիլոիդոզ (պարբերական հիվանդություն)	E85.0	ա	0	0	0	0	0	0	0	0	0	
		ի	0	0	0	0	0	0	0	0	0	
Գլխի այլ հիվանդություններ			26	3	0	0	0	0	0	0	0	

* առանց յոդի անբավարարությամբ պայմանավորված վահանաձև գեղձի հիվանդությունների

**ՎԵԴԻԻ ԾՆՆԴԱՏՈՒՆ
ՓԲԸ**

ԱՆՁՆԱԳՐԱՅԻՆ ՏՎՅԱԼՆԵՐ

Սպասարկվող ազգաբնակչություն	69.2 հազար
Զբաղեցրած տարածքը	28000 մ²
Կադրային հագեցվածություն.	
✓ Բժիշկներ բոլոր մասնագիտություններով	18
✓ Միջին բուժաշխատող	33
Մահճակալային ֆոնդ	50 մահճակալ
Ընդունվել են հիվանդներ	1576
Հիվանդանոցային մահացություն	1
Ծննուդներ	912
Կեսարյան հատումներ	283
Վիժումներ	126
Վիրահատություններ	696
Գործող բաժանմունքներ	
✓ Մանկաբարձական	30 մահճակալ
✓ Գինեկոլոգիական	20 մահճակալ

Աղյուսակ 1. ԱՐԱՐԱՏԻ ՄԱՐԶԻ ՀԻՎԱՆԴԱՆՈՑԱՅԻՆ ԲՈՒԺՕԳՆՈՒԹՅՈՒՆ ԻՐԱԿԱՆԱՑՆՈՂ ՀԻՄՆԱՐԿՆԵՐԻ ԳՈՐԾՈՒՆԵՈՒԹՅՈՒՆ

Բուժհիմնարկի անվանումը	Մահճա կալների թիվը	Ընդունվել են հիվանդներ		Մահճակալի տարեկան միջին զբաղվածությունը օրերով	Մահացել են հիվանդանոցում	
		Բ.թ.	100 բնակչի հաշվով		Բ.թ.	հիվանդանոցային մահաբերություն (%)
Ընդամենը	538	14613	5.6	221	133	0.9
Արտաշատի բժշկական կենտրոն	130	5157	5.7	227	73	1.5
Մասիսի բժշկական կենտրոն	110	3229	4.1	149	27	0.8
Մասիսի օրթոպեդիկ հիվանդանոց	50	573	0.7	151	0	0
Վեդիի բժշկական կենտրոն	40	2088	3.0	339	9	0.4
Վեդիի ծննդատուն	50	1576	2.3	148	1	0.06
Արարատի հիվանդանոց	50	1923	2.1	226	18	0.9
Արմաշի առողջության կենտրոն	108	67	0.3	308	5	7.5

Աղյուսակ 1. շարունակություն

Բուժհիմնարկի անվանումը	Ծնունդների թիվը	Վիժամների թիվը	Կեսարյան հատումների թիվը	Վիրահատությունների թիվը
Արարատի մարզ ընդամենը	2511	793	634	3643
Արտաշատի բժշկական կենտրոն	701	109	146	1276
Մասիսի բժշկական կենտրոն	578	486	147	989
Մասիսի օրթոպեդիկ հիվանդանոց	0	0	0	27
Վեդիի բժշկական կենտրոն	0	0	0	217
Վեդիի ծննդատուն	912	126	283	696
Արարատի հիվանդանոց	320	72	58	438
Արմաշի առողջության կենտրոն	0	0	0	0

Աղյուսակ 2. ՎԵԴԻ ԾՆՆԴԱՏԱՆ ՄԱՀՃԱԿԱԼԱՅԻՆ ՖՈՆԴԸ ԵՎ ԾԱՆՐԱԲԵՈՒՎԱԾՈՒԹՅՈՒՆԸ, 2010-2015

Վեդու ծննդատուն	մահճակալների թիվ						մահճակալների ծանրաբեռնվածություն %-ը					
	2010	2011	2012	2013	2014	2015	2010	2011	2012	2013	2014	2015
Ծննդաբերական	30	30	30	30	30	30	47%	45%	49%	34%	48%	58%
Գինեկոլոգիական	20	20	20	20	20	20	25%	29%	29%	29%	35%	30%
Ընդամենը	50	50	50	50	50	50	39%	38%	41%	32%	43%	47%

Աղյուսակ 3. ԱՐԱՐԱՏԻ ԲԺՇԿԱԿԱՆ ԿԵՆՏՐՈՆՈՒՄ ԻՐԱԿԱՆԱՑՎԱԾ ՎԻՐԱՀԱՏՈՒԹՅՈՒՆՆԵՐԻ ԵՎ ԾՆՆԴԱԲԵՐՈՒԹՅՈՒՆՆԵՐԻ ՇԱՐԺԸՆԹԱՑԸ, 2010-2015

	2010	2011	2012	2013	2014	2015
Վիրահատություններ	757	755	786	768	799	696
Ծննդաբերություններ	965	865	932	919	893	912

Վիրահատությունների թիվը նվազել է 1.1 անգամ, իսկ ծննդաբերությունների թիվ 1.1 անգամ:

Աղյուսակ 4. ՎԵԴՈՒ ԾՆՆԴԱՏԱՆ ՄԱՐԴԿԱՅԻՆ ՆԵՐՈՒԺ

ԱԱՊ ՕՂԱԿԻ ԲԺԻՇԿՆԵՐ									
Պաշտոնի անվանում	Զբաղված պաշտոնների քանակը	Ֆիզիկական անձերի քանակը		որոնցից՝ կանայք	Ֆիզիկական անձերի թվաքանակը (սյուն.2-ից) տարիքային խմբեր				
		Ընդամենը (ներքից. արձակուրդում, զին.ծառայությունում, գործուղումում գտնվող և այլ անձանց	Ներկա պահին աշխատող		22_34	35_44	45_54	55_64	65>
Բժիշկներ – ընդամենը *	2	2	2	2	0	0	2	0	0
Մանկաբարձ - գինեկոլոգ	2	2	2	2	0	0	2	0	0
ԱԱՊ ՕՂԱԿԻ ՄԻՋԻՆ ԲՈՒԺԱՆՁՆԱԿԱԶՄ									
Պաշտոնի անվանում	Զբաղված պաշտոնների քանակը	Ֆիզիկական անձերի քանակը		որոնցից՝ կանայք	Ֆիզիկական անձերի թվաքանակը (սյուն.2-ից) տարիքային խմբեր				
		Ընդամենը (ներքից.արձակուրդում,զին.ծառայությունում,գործուղումում գտնվող և այլ անձանց	Ներկա պահին աշխատող		18-34	35_44	45_54	55_64	65>
Ընդամենը - միջին բուժանձնակազմ ըստ մասնագիտությունների և ծառայությունների	4	4	4	4	1	2	1	0	0
Այլ կաբինետների բուժքույրեր	1	1	1	1	1	0	0	0	0
Մանկաբարձուհի	2	2	2	2	0	2	0	0	0
Լաբորանտներ	1	1	1	1	0	0	1	0	0

Աղյուսակ 4. շարունակություն

ՀԻՎԱՆԴԱՆՈՑԱՅԻՆ ՕՂԱԿԻ ԲԺԻՇԿՆԵՐ									
Պաշտոնի անվանում	Զբաղված պաշտոնների քանակը	Ֆիզիկական անձերի քանակը		որոնցից՝ կանայք	Ֆիզիկական անձերի թվաքանակը (սյուն.2-ից) տարիքային խմբեր				
		Ընդամենը (ներքից. արձակուրդում, զին.ծառայությունում, գործուղումում գտնվող և այլ անձանց	Ներկա պահին աշխատող		22_34	35_44	45_54	55_64	65>
Բժիշկներ – ընդամենը *	16	16	16	10	1	1	5	6	3
Գործադիր մարմնի ղեկավար և տեղակալներ	1	1	1	0	0	0	0	1	0
Նեոնատոլոգ	5	5	5	5	0	0	4	0	1
Մանկաբարձգինեկոլոգ	5	5	5	1	1	0	0	3	1
Անեսթեզիոլոգ	1	1	1	0	0	0	0	0	1
Սոնոգրաֆիստ	1	1	1	1	0	0	1	0	0
Կլինիկական լաբորանտ	2	2	2	2	0	1	0	1	0
Հիվանդանոցային համաճարակաբան	1	1	1	1	0	0	0	1	0
ՀԻՎԱՆԴԱՆՈՑԱՅԻՆ ՕՂԱԿԻ ՄԻՋԻՆ ԲՈՒԺԱՆՁՆԱԿԱԶՄ									
Պաշտոնի անվանում	Զբաղված պաշտոնների քանակը	Ֆիզիկական անձերի քանակը		որոնցից՝ կանայք	Ֆիզիկական անձերի թվաքանակը (սյուն.2-ից) տարիքային խմբեր				
		Ընդամենը (ներքից. արձակուրդում, զին.ծառայությունում, գործուղումում գտնվող և այլ անձանց	Ներկա պահին աշխատող		18-34	35_44	45_54	55_64	65>
Ընդամենը միջին բուժանձնակազմ ըստ մասնագիտությունների և ծառայությունների	29	29	29	29	5	3	10	5	6
Բուժքույր նեոնատոլոգ	5	5	5	5	0	0	2	2	1
Բուժքույր անեսթեզիոլոգ	4	4	4	4	0	0	1	2	1
Բուժքույրական գործի կառավարիչ	2	2	2	2	1	0	0	0	1
Մանկաբարձուհի	11	11	11	11	3	3	3	0	2
Լաբորանտներ	2	2	2	2	0	0	1	1	0

Աղյուսակ 5. ՎԵԴԻԻ ԾՆԴԱՏԱՆՆ ԱՐՁԱՆԱԳՐՎԱԾ ՀԻՎԱՆԴԱՅՈՒԹՅՈՒՆՆ ԸՍՏ ՏԱՐԻՔԱՅԻՆ ԽՄԲԵՐԻ ԵՎ ՆՈՉՈԼՈԳԻԱՆԵՐԻ, 2015

Գլուխների և առանձին հիվանդությունների անվանումը	ՀՄԴ 10	Մեծահասակներ			Երեխաներ (0-14 տարեկան)			Երեխաներ (15-17 տարեկան)					
					գրանցվել են տվյալ հիվանդությամբ		Դիսպանսերային հսկողության տակ են հաշվետու տարեվերջին	գրանցվել են հիվանդներ տվյալ հիվանդությամբ			Դիսպանսերային հսկողության տակ են հաշվետու տարեվերջին		
		Ընդամենը	այդ թվում՝ կյանքում առաջին անգամ ախտորոշված	Ընդամենը	կյանքում առաջին անգամ ախտորոշված	Ընդամենը		Այդ թվում պատանիներ	այդ թվում՝ կյանքում առաջին անգամ ախտորոշված				
									Ընդամենը	այդ թվում պատանիներ	Ընդամենը	այդ թվում պատանիներ	
Ընդամենը	A00-T98	1010	490	128	0	0	0	0	0	0	0	0	0
այդ թվում՝ վարակիչ և մակարուծական հիվանդություններ	A00-B99	449	129	22	0	0	0	0	0	0	0	0	0
Նորագոյացություններ	C00-D48	110	69	10	0	0	0	0	0	0	0	0	0
Միզասեռական համակարգի հիվանդություններ	N00-N99	251	172	78	0	0	0	0	0	0	0	0	0
Էնդոմետրիոզ	N80	21	20	15	0	0	0	0	0	0	0	0	0
արգանդի վզիկի էրոզիա և էկտրոպիոն	N86	15	15	8	0	0	0	0	0	0	0	0	0
դաշտանի խանգարումներ	N91-N94 մաս	110	100	20	0	0	0	0	0	0	0	0	0
դաշտանադարի և շուրջդաշտանադարային շրջանի խանգարումներ	N95	70	25	15	0	0	0	0	0	0	0	0	0
Հղիություն, ծննդաբերություն և հետծննդյան շրջան	O00-075, 081-099	200	120	18	0	0	0	0	0	0	0	0	0