



ՀԱՅԱՍՏԱՆԻ ՀԱՆՐԱՊԵՏՈՒԹՅՈՒՆ

ԱՐԱՐԱՏԻ ՄԱՐԶ



Առողջապահական համակարգ

Երևան

ՀՀ ԱՆ Ս. Ավդալբեկյանի անվան Առողջապահության ազգային ինստիտուտ

2017

ՀՏԴ 614.2

ԳՄԴ 51.1

Մ 358

Մարզային առողջապահական համակարգերի քարտեզագրում, Հայաստան 2017/
Մ 358 Անդրեասյան Դ., Բազարջյան Ա., Սիմոնյան Ս., Մուրադյան Գ., Միրզոյան Մ.,
Սիմոնյան Ա.: - Եր. ՀՀ ԱՆ Ս. Ավդալբեկյանի անվան Առողջապահության ազգային
ինստիտուտ, 2017-էջ 78:

ՀՀ Արարատի մարզի առողջապահական համակարգի գործունեության վիճակագրական քարտեզը մշակվել է Հայաստանի Հանրապետության առողջապահության նախարարության «Ակադեմիկոս Ս. Ավդալբեկյանի առողջապահության ազգային ինստիտուտ» ՓԲԸ և ԱՆ բժշկական օգնության քաղաքականության վարչության կողմից:

Փաստաթղթում ներկայացված են մարզային բնակչության առողջության և առողջապահական ծառայությունների գործունեությանը վերաբերվող (կադրային ներուժի առկայության, բաշխվածության, բուժհաստատությունների գործունեության և այլ առանցքային ցուցանիշներ) տվյալներ, որոնց հիմքում ընկած են տարեկան պետական վիճակագրական հաշվետվությունների և ԱՆ կողմից տրամադրված տվյալները:

Սույն տարեգիրքը նախատեսված է առողջապահական համակարգի կազմակերպիչների, առողջապահության ոլորտի փորձագետների, բժիշկների և առողջապահական համակարգի հարցերով զբաղվող և հետաքրքրվող այլ մասնագետների համար:

ՀՏԴ 614.2

ԳՄԴ 51.1

ISBN 978-9939-879-08-6

© ՀՀ ԱՆ Ս. Ավդալբեկյանի անվան Առողջապահության ազգային ինստիտուտ, 2017

Մարզի ընդհանուր տարածությունը - 2096.0 կմ², որը կազմում է ՀՀ տարածքի 7%-ը:

- Բնակչությունը 258.4 հազ.մարդ, ՀՀ բնակչության 8.7%-ը:
- Մարզի գյուղական բնակչությունը կազմում է 185.7 հազ.մարդ, (մարզի բնակչության 71.9%),
- Քաղաքային բնակչությունը՝ 72.7 հազ. մարդ, (մարզի բնակչության 28.1%):

Մարզի տարածքում գործող բուժհաստատություններ.

1. Առողջության առաջնային պահպանման և հիվանդանոցային բուժօգնություն իրականացնող հաստատություններ.

- 1) Արտաշատի բժշկական կենտրոն ՓԲԸ
- 2) Մասիսի բժշկական կենտրոն ՓԲԸ
- 3) Մասիսի օրթոպեդիկ հիվանդանոց ՓԲԸ
- 4) Վեդու բժշկական կենտրոն ՓԲԸ
- 5) Վեդու ծննդատուն ՓԲԸ
- 6) Արարատի հիվանդանոց ՓԲԸ
- 7) Արմաշի առողջության կենտրոն ՓԲԸ

2. ԱԱՊ բուժօգնություն իրականացնող գյուղական ամբուլատորիաներ Արտաշատի տարածաշրջան.

- 1) Դվինի բժշկական ամբուլատորիա ՓԲԸ
- 2) Արևշատի բժշկական ամբուլատորիա ՓԲԸ
- 3) Նշավանի բժշկական ամբուլատորիա ՓԲԸ
- 4) Այգեգարդի բժշկական ամբուլատորիա ՓԲԸ
- 5) Շահումյանի բժշկական ամբուլատորիա ՓԲԸ
- 6) Բուրաստանի բժշկական ամբուլատորիա ՓԲԸ
- 7) Ազատավանի բժշկական ամբուլատորիա ՓԲԸ
- 8) Գետազատի բժշկական ամբուլատորիա ՓԲԸ
- 9) Դալարի բժշկական ամբուլատորիա ՓԲԸ
- 10) Մխչյանի բժշկական ամբուլատորիա ՓԲԸ
- 11) Քաղցրաշենի բժշկական ամբուլատորիա ՓԲԸ
- 12) Նորաշենի բժշկական ամբուլատորիա ՓԲԸ
- 13) Ջրաշենի բժշկական ամբուլատորիա ՓԲԸ
- 14) Մրգավանի բժշկական ամբուլատորիա ՓԲԸ
- 15) Կանաչուտի բժշկական ամբուլատորիա ՓԲԸ
- 16) Դիմիտրովի բժշկական ամբուլատորիա ՓԲԸ
- 17) Այգեստանի բժշկական ամբուլատորիա ՓԲԸ
- 18) Վերին Արտաշատի բժշկական ամբուլատորիա ՓԲԸ
- 19) Վերին Դվինի բժշկական ամբուլատորիա ՓԲԸ
- 20) Լանջազատի բժշկական ամբուլատորիա

Մասիսի տարածաշրջան.

- 1) Սայաթ Նովայի բժշկական ամբուլատորիա ՓԲԸ
- 2) Հայանիստի բժշկական ամբուլատորիա ՓԲԸ
- 3) Դարակերտի բժշկական ամբուլատորիա ՓԲԸ
- 4) Հովտաշատի բժշկական ամբուլատորիա ՓԲԸ

- 5) Արբաթի բժշկական ամբուլատորիա ՓԲԸ
- 6) Մարմարաշենի բժշկական ամբուլատորիա ՓԲԸ
- 7) Այնթապի բժշկական ամբուլատորիա ՓԲԸ
- 8) Արգավանդի բժշկական ամբուլատորիա ՓԲԸ
- 9) Գեղանիստի բժշկական ամբուլատորիա ՓԲԸ
- 10) Նորամարգի բժշկական ամբուլատորիա ՓԲԸ
- 11) Ռանչպարի բժշկական ամբուլատորիա ՓԲԸ
- 12) Սիսի բժշկական ամբուլատորիա ՓԲԸ
- 13) Դաշտավանի բժշկական ամբուլատորիա ՓԲԸ
- 14) Նորաբացի բժշկական ամբուլատորիա ՓԲԸ
- 15) Նոր Խարբերդի բժշկական ամբուլատորիա ՓԲԸ
- 16) Խաչփարի բժշկական ամբուլատորիա ՓԲԸ

Վեդիի տարածաշրջան

- 1) Այգավանի բժշկական ամբուլատորիա ՓԲԸ
- 2) Ոսկետափի բժշկական ամբուլատորիա ՓԲԸ
- 3) Ուրցաձորի բժշկական ամբուլատորիա ՓԲԸ
- 4) Նոր Կյանքի բժշկական ամբուլատորիա ՓԲԸ
- 5) Լուսառատի բժշկական ամբուլատորիա ՓԲԸ
- 6) Փոքր Վեդու բժշկական ամբուլատորիա ՓԲԸ
- 7) Նոյակերտի բժշկական ամբուլատորիա ՓԲԸ
- 8) Արալեզի բժշկական ամբուլատորիա ՓԲԸ
- 9) Տափերականի բժշկական ամբուլատորիա ՓԲԸ

Արարատի տարածաշրջան

- 10) ՈԿՖ Բանավանի բժշկական ամբուլատորիա ՓԲԸ
- 11) Ավշարի բժշկական ամբուլատորիա ՓԲԸ
- 12) Արարատի բժշկական ամբուլատորիա ՓԲԸ
- 13) Զանգակատան բժշկական ամբուլատորիա ՓԲԸ
- 14) Սուրենավանի բժշկական ամբուլատորիա ՓԲԸ

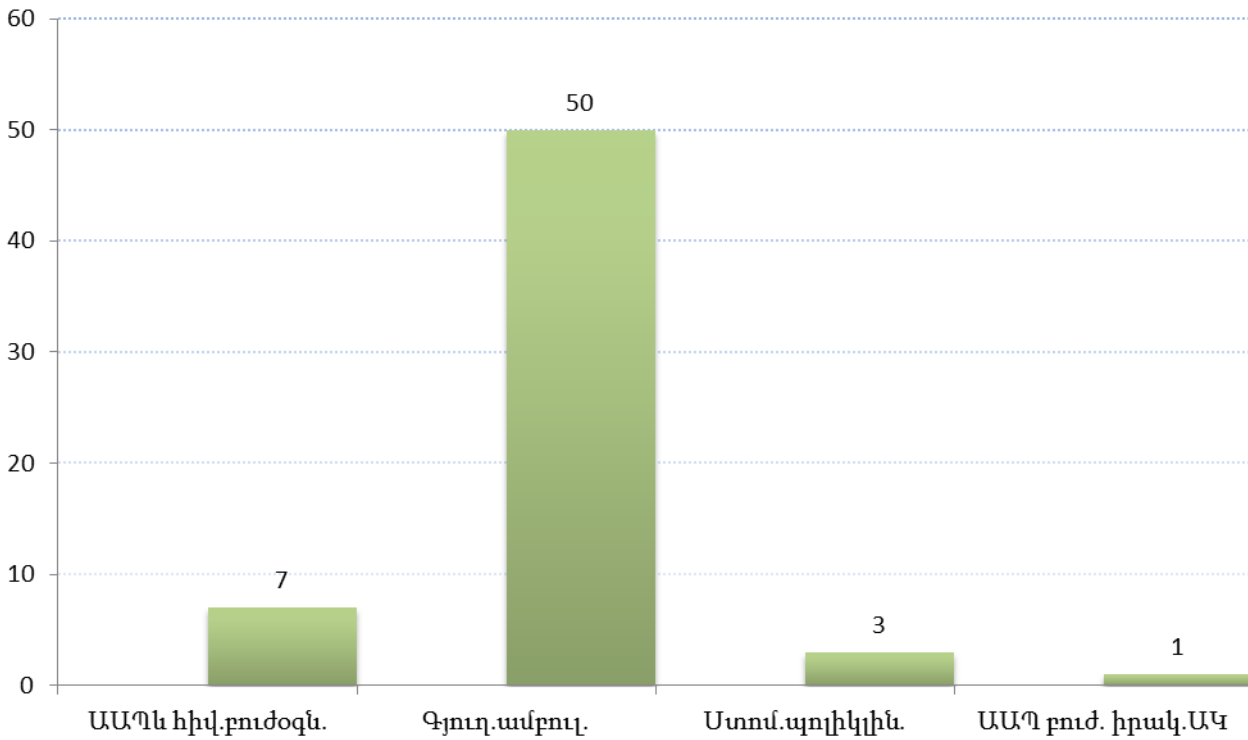
3.Ակնաբուժական բուժօգնություն

- 1) Արտաշատի «Հովակիմյաններ» ակնաբուժական կենտրոն ՍՊԸ

4.Ստոմատոլոգիական բուժօգնություն իրականացնող հաստատություններ՝ պոլիկլինիկաներ

- 1) Վեդու ստոմատոլոգիական պոլիկլինիկա
- 2) Արտաշատի ստոմատոլոգիական պոլիկլինիկա
- 3) Մասիսի ստոմատոլոգիական պոլիկլինիկա

Գծապատկեր 1. ԱՌՈՂՋՈՒԹՅԱՆ ԱՌԱՋՆԱՅԻՆ ՊԱՀՊԱՆՄԱՆ ԵՎ ՀԻՎԱՆԴԱՆՈՑԱՅԻՆ ԲՈՒԺՕԳՆՈՒԹՅՈՒՆ ԻՐԱԿԱՆԱՑՆՈՂ ՀԱՍՏԱՏՈՒԹՅՈՒՆՆԵՐ.



Աղյուսակ 1. ԱՌՈՂՋՈՒԹՅԱՆ ՑՈՒՑԱՆԻՇՆԵՐ, 2016

Կենդանի ծնվածների թիվը	3684
Մինչև 1 տարեկան երեխաների մահացություն	36
Մայրական մահացություն	1
Ընդհանուր մահացություն	2413

Աղյուսակ 2. ԱՌՈՂՋԱՊԱՀԱԿԱՆ ՀԻՄՆԱԿԱՆ ՌԵՍՈՒՐՍՆԵՐ, 2016

Բժիշկներ բոլոր մասնագիտություններով՝ ներառյալ ատամնաբույժների*	454
Միջին բուժանձնակազմ*	1000
Հիվանդանոցային բուժօգնություն իրականացնող հաստատություններ	7
Հիվանդանոցային մահճակալների թիվը	473
ԱԱՊ օգնություն իրականացնող հաստատություններ	60
Ստոմատոլոգիական բուժօգնություն իրականացնող հաստատություններ՝ պոլիկլինիկաներ	3
Ակնաբուժական բուժօգնություն	1

*Իր մեջ ներառում է ոչ բժշկական օգնություն իրականացնող առողջապահական հաստատությունների մարդկային ներուժը

Աղյուսակ 3. ՀՀ ՄՇՏԱԿԱՆ ԲՆԱԿՉՈՒԹՅՈՒՆՆ ԸՍՏ ՄԱՐԶԵՐԻ (հազար մարդ)

	առ 01.01.2015			առ 01.01.2016			առ 01.01.2017		
	ընդամենը	քաղաք	գյուղ	ընդամենը	քաղաք	գյուղ	ընդամենը	քաղաք	գյուղ
ՀԱՅԱՍՏԱՆ	3010.6	1912.9	1097.7	2998.6	1907.0	1091.6	2986.1	1901.4	1084.7
Երևան	1071.5	1071.5	-	1073.7	1073.7	-	1075.8	1075.8	-
Արագածոտն	131.3	29.9	101.4	129.8	29.1	100.7	128.5	28.3	100.2
Արարատ	260.1	74.0	186.1	258.9	73.1	185.8	258.4	72.7	185.7
Արմավիր	267.0	85.0	182.0	266.6	84.6	182.0	265.8	84.0	181.8
Գեղարքունիք	233.0	70.2	162.8	231.8	69.2	162.6	230.7	68.4	162.3
Լոռի	228.0	134.3	93.7	225.0	132.8	92.2	221.1	130.8	90.3
Կոտայք	255.0	138.5	116.5	253.9	137.9	116.0	252.8	137.5	115.3
Շիրակ	246.4	143.5	102.9	243.2	142.0	101.2	239.3	139.9	99.4
Սյունիք	140.2	94.4	45.8	139.4	94.0	45.4	138.9	93.9	45.0
Վայոց Ձոր	51.4	18.1	33.3	50.8	17.7	33.1	50.3	17.6	32.7
Տավուշ	126.7	53.5	73.2	125.5	52.9	72.6	124.5	52.5	72.0

Աղյուսակ 4. ԱՐԱՐԱՏԻ ՄԱՐԶԻ ԲՆԱԿՉՈՒԹՅԱՆ ԲՆԱԿԱՆ ՇԱՐԺԸ, 2016

Կենդանի ծնվածների թիվը		Մահացածների թիվը		Բնական աճ	
Բացարձակ թիվ	1000 բնակչի հաշվով	Բացարձակ թիվ	1000 բնակչի հաշվով	Բացարձակ թիվ	1000 բնակչի հաշվով
3684	14.246	2413	9.331	1271	4.915

Աղյուսակ 5. ԱՐԱՐԱՏԻ ՄԱՐԶԻ ԲՆԱԿՉՈՒԹՅԱՆ ԲՆԱԿԱՆ ՇԱՐԺԸ, 2014-2016

	Կենդանի ծնվածների թվաքանակը*			Մահացածների թվաքանակը*			այդ թվում մինչև 1 տարեկան երեխաներ**			Բնական աճ*		
	2014	2015	2016	2014	2015	2016	2014	2015	2016	2014	2015	2016
	բ.թ.	բ.թ.	բ.թ.	բ.թ.	բ.թ.	բ.թ.	բ.թ.	բ.թ.	բ.թ.	բ.թ.	բ.թ.	բ.թ.
ԱՐԱՐԱՏ	3764	3752	3684	2252	2238	2413	39	31	36	1512	1514	1271
Արտաշատ	1396	1365	1355	892	894	911	14	17	13	504	471	444
Վեդի	1093	1128	1116	589	543	609	11	8	12	504	585	507
Մասիս	1047	1039	1014	645	680	761	9	5	10	402	359	253
ք.Արարատ	228	220	199	126	121	132	5	1	1	102	99	67

բ.թ.-բացարձակ թիվ

Աղյուսակ 5. շարունակություն

	Կենդանի ծնվածների թվաքանակը*			Մահացածների թվաքանակը*			այդ թվում մինչև 1 տարեկան երեխաներ**			Բնական աճ*		
	2014	2015	2016	2014	2015	2016	2014	2015	2016	2014	2015	2016
	հ.թ.	հ.թ.	հ.թ.	հ.թ.	հ.թ.	հ.թ.	հ.թ.	հ.թ.	հ.թ.	հ.թ.	հ.թ.	հ.թ.
ԱՐԱՐԱՏ	14.45	14.46	14.246	8.65	8.62	9.331	10.39	8.26	9.74	5.80	5.84	4.915
Արտաշատ	15.19	15.00	15.039	9.71	9.82	10.111	10.08	12.44	9.58	5.48	5.18	4.928
Վեդի	15.79	16.30	16.127	8.51	7.85	8.801	10.06	7.09	10.75	7.28	8.45	7.327
Մասիս	13.25	13.17	12.835	8.17	8.62	9.633	8.61	4.80	9.81	5.09	4.55	3.202
ք.Արարատ	11.18	10.78	9.803	6.18	5.93	6.502	21.93	4.55	5.03	5.00	4.85	3.301

*1000 բնակչի հաշվով

**1000 կենդանածինների հաշվով

Աղյուսակ 6. ԱՐԱՐԱՏԻ ՄԱՐԶԻ ԲՆԱԿՉՈՒԹՅԱՆ ԲՆԱԿԱՆ ՇԱՐԺՆ ԸՍՏ ՍԵՌԻ, 2015-2016

	2015				2016			
	Կենդանի ծնվածների թվաքանակը		Մահացածների թվաքանակը		Կենդանի ծնվածների թվաքանակը		Մահացածների թվաքանակը	
	իգական	արական	իգական	արական	իգական	արական	իգական	արական
ԱՐԱՐԱՏ	1734	2018	1100	1138	1691	1993	1142	1271
Արտաշատ	642	723	442	452	624	731	443	468
Վեդի	506	622	266	277	496	620	297	312
Մասիս	483	556	335	345	471	543	337	424
ք.Արարատ	103	117	57	64	100	99	65	67

Աղյուսակ 6. շարունակություն

	2015				2016			
	այդ թվում մինչև 1 տարեկան երեխաներ		Բնական աճ		այդ թվում մինչև 1 տարեկան երեխաներ		Բնական աճ	
	իգական	արական	իգական	արական	իգական	արական	իգական	արական
ԱՐԱՐԱՏ	15	16	634	880	9	27	549	722
Արտաշատ	8	9	200	271	5	8	181	263
Վեդի	3	5	240	345	2	10	199	308
Մասիս	3	2	148	211	2	8	134	119
ք.Արարատ	1	0	46	53	0	1	35	32

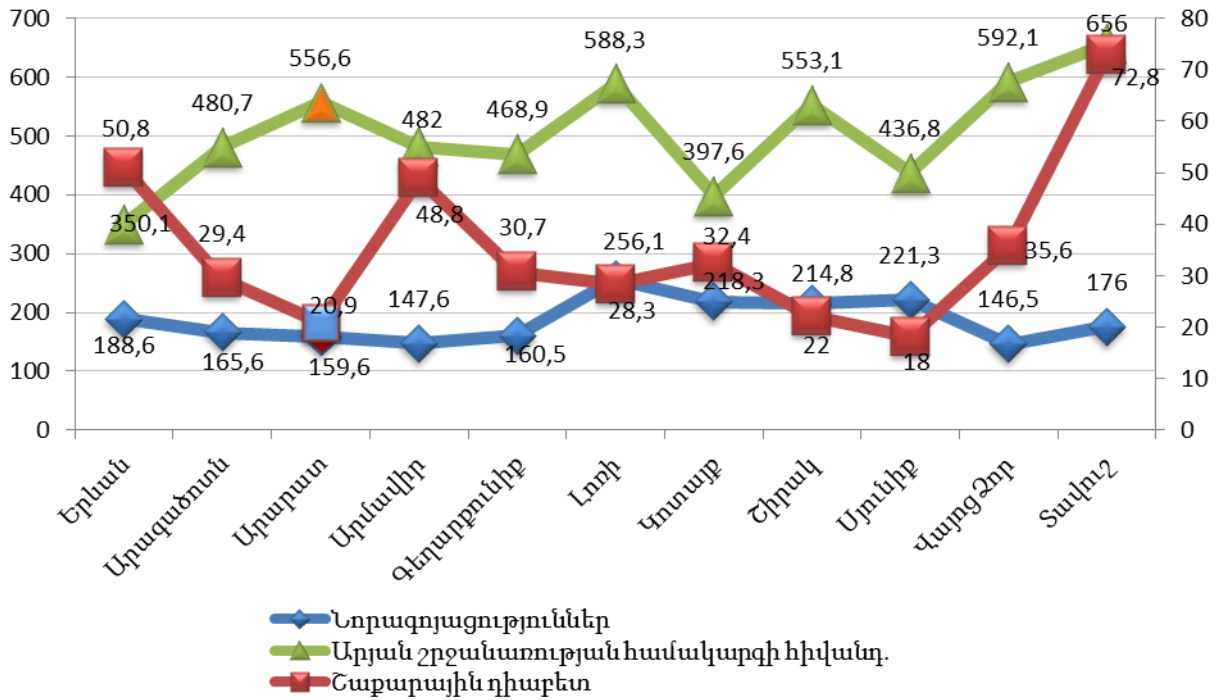
Աղյուսակ 7. ԱՐԱՐԱՏԻ ՄԱՐԶԻ ԱՐԱԿԱՆ ՍԵՌԻ ԲՆԱԿՉՈՒԹՅԱՆ ՄԱՀԱՑՈՒԹՅՈՒՆՆ ԸՍՏ ՏԱՐԻՔԱՅԻՆ ԽՄԲԵՐԻ, 2016

ՀԻՎԱՆԴՈՒԹՅՈՒՆՆԵՐ	0-4	5-14	15-19	20-29	30-39	40-49	50-59	60-69	70>=	Ընդամենը
Վարակիչ և մակաբուժական հիվանդություններ A00-B99	3	0	0	0	2	4	4	7	1	21
Նորոգոյացություններ C00-C97	1	0	0	0	2	9	54	71	106	243
Ներզատական համակարգի հիվանդություններ, սնուցման և նյութափոխանակության խանգարումներ E00-E90	0	0	0	0	0	1	3	8	13	25
Շաքարային դիաբետ E 10-14	0	0	0	0	0	1	3	8	13	25
Ինսուլինանկախ շաքարային դիաբետ E11	0	0	0	0	0	1	1	6	6	14
Նյարդային համակարգի հիվանդություններ G00-G99	0	1	0	2	0	1	1	1	0	6
Ականջի և պտկածն ելունի հիվանդություններ H60- H95	0	1	0	0	0	0	0	0	0	1
Արյան շրջանառության համակարգի հիվանդություններ I00-I99	0	0	1	2	6	21	110	127	436	703
սրտի իշեմիկ հիվանդություն, քրոնիկական և այլ ձևեր I20-I25	0	0	0	0	5	20	93	101	355	574
այդ թվում՝ սրտամկանի սուր ինֆարկտ I21	0	0	0	0	1	6	22	30	103	162
ուղեղի անոթային հիվանդություններ I60-I69	0	0	0	1	0	1	13	16	67	98
Շնչառական օրգանների հիվանդություններ J00-J99	9	2	0	0	0	4	3	11	42	71
Մարսողական օրգանների հիվանդություններ K00-K93	1	0	0	2	0	3	12	7	26	51
այդ թվում՝ ստամոքսի և 12-մատնյա աղիքի խոցային հիվանդություն K25-26	0	0	0	1	0	0	1	0	4	6
Մաշկի և ենթամաշկային բջջանքի հիվանդություններ L00-L99	0	0	0	0	0	0	0	0	1	1
Մկանակմախքային համակարգի և շարակցական հյուսվածքի հիվանդություններ M00-M99	0	0	0	0	0	0	0	1	0	1
Միզասեռական համակարգի հիվանդություններ N00-N99	0	0	0	0	0	2	3	7	20	32
Պերինատալ շրջանում ի հայտ եկող վիճակներ P00-P96	8	0	0	0	0	0	0	0	0	8
Բնածին զարգացման արատներ, դեֆորմացիաներ և քրոմոսոմային խանգարումներ Q00-Q99	3	0	0	2	0	0	0	2	11	18
Ախտանիշեր, նշաններ և կլինիկական ու լաբորատոր հետազոտություններով հայտնաբերված ախտաբանական շեղումներ՝ այլ դասերում չդասակարգված R00-R99	4	0	0	0	5	4	1	4	3	21
Վնասվածքներ, թունավորումներ և արտաքին պատճառների ներգործության որոշ այլ հետևանքներ S00-T98	0	2	12	16	7	6	10	6	10	69
Ընդամենը	29	6	13	24	22	55	201	252	669	1271

Աղյուսակ 8. ԱՐԱՐԱՏԻ ՄԱՐԶԻ ԻԳԱԿԱՆ ՍԵՌԻ ԲՆԱԿՉՈՒԹՅԱՆ ՄԱՀԱՑՈՒԹՅՈՒՆՆ ԸՍՏ ՏԱՐԻՔԱՅԻՆ ԽՄԲԵՐԻ, 2016

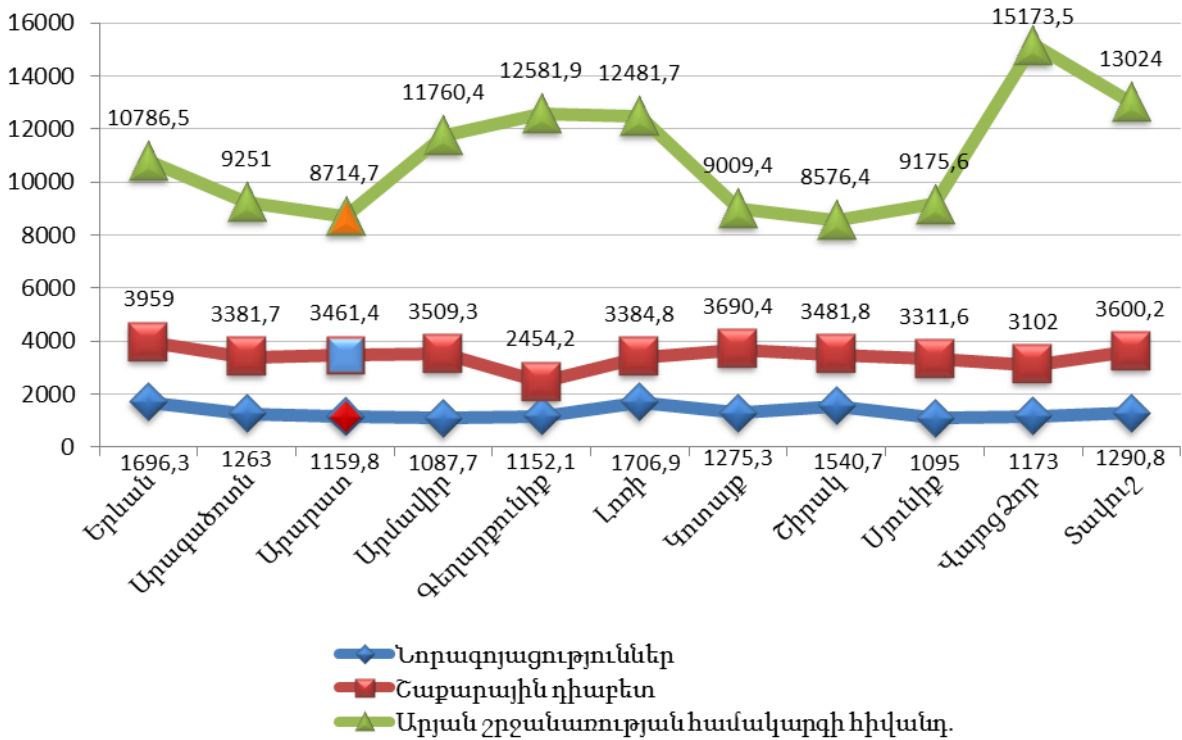
ՀԻՎԱՆԴՈՒԹՅՈՒՆՆԵՐ	0-4	5-14	15-19	20-29	30-39	40-49	50-59	60-69	70>=	Ընդամենը
Վարակիչ և մակաբուծական հիվանդություններ A00-B99	1	0	0	1	0	0	2	1	2	7
Նորոգոյացություններ C00-C97	0	2	0	1	4	8	36	42	77	170
Արյան և արյունաստեղծ օրգանների հիվանդություններ, առանձին խանգարումներ՝ իմուն մեխանիզմի ներգրավմամբ D00-D89	0	1	0	0	1	0	1	0	1	4
Ներզատական համակարգի հիվանդություններ, սնուցման և նյութափոխանակության խանգարումներ E00-E90	0	0	0	0	0	0	10	10	9	29
Շաքարային դիաբետ E10- E14	0	0	0	0	0	0	10	10	9	29
Ինսուլինկախյալ շաքարային դիաբետ E10	0	0	0	0	0	0	1	0	0	1
Ինսուլինանկախ շաքարային դիաբետ E11	0	0	0	0	0	0	4	5	3	12
Նյարդային համակարգի հիվանդություններ G00-G99	0	2	0	0	0	0	0	0	1	3
Արյան շրջանառության համակարգի հիվանդություններ I00-I99	0	0	0	1	6	8	38	65	619	737
սրտի իշեմիկ հիվանդություն, քրոնիկական և այլ ձևեր I20-I25	0	0	0	0	5	7	31	48	439	530
այդ թվում՝ սրտամկանի սուր ինֆարկտ I21	0	0	0	0	1	0	3	14	134	152
ուղեղի անոթային հիվանդություններ I60-I69	0	0	0	0	0	1	6	13	105	125
Շնչառական օրգանների հիվանդություններ J00-J99	2	1	0	0	1	1	3	2	57	67
Մարսողական օրգանների հիվանդություններ K00-K93	0	0	0	0	1	0	4	8	34	47
այդ թվում՝ ստամոքսի և 12-մատնյա աղիքի խոցային հիվանդություն K25-26	0	0	0	0	0	0	0	1	10	11
Մկանակմախքային համակարգի և շարակցական հյուսվածքի հիվանդություններ M00-M99	0	0	0	0	1	0	1	0	0	2
Միզասեռական համակարգի հիվանդություններ N00-N99	0	0	0	0	1	1	1	3	16	22
Հղիություն, ծննդաբերություն և հետծննդյան շրջան O00-O99	0	0	0	1	1	0	0	0	0	2
Պերինատալ շրջանում ի հայտ եկող վիճակներ P00-P96	5	0	0	0	0	0	0	0	0	5
Բնածին զարգացման արատներ, դեֆորմացիաներ և քրոմոսոմային խանգարումներ Q00-Q99	2	2	0	0	2	0	0	1	10	17
Ախտանիշեր, նշաններ և կլինիկական ու լաբորատոր հետազոտություններով հայտաբերված ախտաբանական շեղումներ՝ այլ դասերում չդասակարգված R00-R99	1	0	0	1	0	3	0	1	3	9
Վնասվածքներ, թունավորումներ և արտաքին պատճառների ներգործության որոշ այլ հետևանքներ S00-T98	2	0	1	0	0	1	3	5	9	21
Ընդամենը	13	8	1	5	18	22	99	138	838	1142

Գծապատկեր 2. ՀՀ ՄԱՐԶԱՅԻՆ ԲՆԱԿՉՈՒԹՅԱՆ ՄԱՀԱՑՈՒԹՅՈՒՆՆ ԱՌԱՎԵԼ ՏԱՐԱԾՎԱԾ ՈՉ ՎԱՐԱԿԻՉ ՀԻՎԱՆԴՈՒԹՅՈՒՆՆԵՐԻՑ, 2016



Ներկայացված տվյալները փաստում են, որ Արարատի մարզի բնակչության շրջանում ի համեմատ այլ մարզերի, զգալիորեն բարձր է մահացությունն արյան շրջանառության համակարգի հիվանդություններից, և ցածր է մահացությունն շաքարային դիաբետից:

Գծապատկեր 3. ՀՀ ՄԱՐԶԱՅԻՆ ԲՆԱԿՉՈՒԹՅԱՆ ԸՆԴՀԱՆՈՒՐ ՀԻՎԱՆԴԱՑՈՒԹՅՈՒՆՆ ԱՌԱՎԵԼ ՏԱՐԱԾՎԱԾ ՈՉ ՎԱՐԱԿԻՉ ՀԻՎԱՆԴՈՒԹՅՈՒՆՆԵՐՈՎ, 2016



Ընդհանուր հիվանդացության վերլուծումն ըստ առավել տարածված հիվանդությունների ակնհայտորեն ցույց է տալիս, որ Արարատի մարզային բնակչության շրջանում զգալիորեն ցածր է հիվանդացությունն արյան շրջանառության համակարգի հիվանդություններից և շաքարային դիաբետից:

Աղյուսակ 9. ՄԻՆՁԵՎ 1 ՏԱՐԵԿԱՆ ԵՐԵՒԱՆԵՐԻ ԵՎ ՊԵՐԻՆԱՏԱԼ ՄԱՀԱՑՈՒԹՅՈՒՆ

Մինչև 1 տարեկան մահացած երեխաների թիվը		Պերինատալ մահացության ցուցանիշը
Բացարձակ թիվ	1000 կենդանածինների հաշվով	
36	9.74	9.5

Աղյուսակ 10. ՄԱՅՐԱԿԱՆ ՄԱՀԱՑՈՒԹՅՈՒՆ

Տարածաշրջան	Մայրական մահեր	Կենդանածիններ	Մայրական մահացության ցուցանիշ (100 000 կենդանածինների հաշվով)
Արարատի մարզ	1	3684	27.1
Մասիսի ԲԿ	1	1014	98.6

Հ Ի Վ Ա Ն Դ Ա Յ ՈՒ Թ Յ ՈՒ Ն

Աղյուսակ 11. ԱՐԱՐԱՏԻ ՄԱՐԶԻ ՄԵԾԱՀԱՍԱԿ (18 ՏԱՐԵԿԱՆ.ԵՎ ԲԱՐՁՐ) ԲՆԱԿՉՈՒԹՅԱՆ ՀԻՎԱՆԴԱՑՈՒԹ ՅՈՒՆ, 2016

Հիվանդություններ	ՀՄԴ 10	18 տարեկան և բարձր			
		Ընդհանուր հիվանդացություն		Կյանքում առաջին անգամ ախտորոշված	
		Բ.թ.*	Հ.թ.**	Բ.թ.	Հ.թ.
Վարակիչ և մակաբուծական հիվանդություններ	A00-B99	2712	1384.4	1799	918.3
Նորագոյացություններ	C00-D48	3024	1543.6	520	265.4
Արյան և արյունաստեղծ օրգանների հիվանդություններ, առանձին խանգարումներ՝ իմուն մեխանիզմի ներգրավմամբ	D50-D89	1503	767.2	1162	593.2
Ներզատական համակարգի հիվանդություններ, սնուցման և նյութափոխանակության խանգարումներ	E00-E90	8625	4402.8	1019	520.2
Հաղարային դիաբետ ինսուլինակախյալ	E10	1275	650.8	157	80.1
Հաղարային դիաբետ ինսուլինաանկախ	E11	5506	2810.6	595	303.7
Հոգեկան խանգարումներ	F00-F99	4263	2176.1	181	92.4
Նյարդային համակարգի հիվանդություններ	G00-G99	3723	1900.5	1708	871.9
Աչքի և նրա հավելյալ ապարատի հիվանդություններ	H00-H59	8655	4418.1	5152	2629.9
Ականջի և պտկածև ելունի հիվանդություններ	H60-H95	2600	1327.2	1971	1006.1
Արյան շրջանառության համակարգի հիվանդություններ	I00-I99	17072	8714.7	3276	1672.3
այդ թվում՝ արյան ճնշման բարձրացումով բնորոշվող հիվանդություններ	I10-I13	8814	4499.2	1374	701.4
սրտի իշեմիկ հիվանդություն, քրոնիկական և այլ ձևեր	I20-I25	5278	2694.2	878	448.2
այդ թվում՝ սրտամկանի սուր ինֆարկտ	I21	225	114.9	211	107.7
ուղեղի անոթային հիվանդություններ	I60-I69	1693	864.2	575	293.5
Շնչառական օրգանների հիվանդություններ	J00-J99	24423	12467.1	21203	10823.4
Մարսողական օրգանների հիվանդություններ	K00-K93	6454	3294.5	3329	1699.3
այդ թվում՝ ստամոքսի խոցային հիվանդություն	K25	506	258.3	97	49.5
12-մատնյա աղիքի խոցային հիվանդություն	K26	617	315.0	113	57.7
Մաշկի և ենթամաշկային բջջանքի հիվանդություններ	L00-L99	4825	2463.0	3810	1944.9
Մկանակմախքային համակարգի և շարակցական հյուսվածքի հիվանդություններ	M00-M99	5380	2746.3	2854	1456.9
Միզասեռական համակարգի հիվանդություններ	N00-N99	5379	2745.8	3321	1695.3
Բնածին շեղումներ (զարգացման արատներ), դեֆորմացիաներ և քրոմոսոմային խանգարումներ	Q00-Q99	76	38.8	34	17.4
Կլինիկական և լաբորատոր հետազոտությ. ընթացքում բացահայտված և այլ խորագրերում չդասակարգված ախտանիշեր, նշաններ և շեղումներ նորմայից	R00-R99	112	57.2	112	57.2
Վնասվածքներ,թունավորումներ և արտաքին պատճառների ներգործության որոշ այլ հետևանքներ	S00-T98	3941	2011.7	3941	2011.7
ԸՆԴԱՄԵՆԸ	A00-T98	103117	52637.6	55662	28413.5

* Բացարձակ թիվ

**100000 բնակչի հաշվով

Աղյուսակ 12. ԱՐԱՐԱՏԻ ՄԱՐԶԻ 15-17 ՏԱՐԵԿԱՆ ԲՆԱԿՉՈՒԹՅԱՆ ՀԻՎԱՆԴԱՑՈՒԹՅՈՒՆ, 2016

Հիվանդություններ	ՀՄԴ 10	15-17 տարեկան և բարձր			
		Ընդհանուր հիվանդացություն		Կյանքում առաջին անգամ ախտորոշված	
		Բ.թ.	Հ.թ.	Հ.թ.	Բ.թ.
Վարակիչ և մակաբուծական հիվանդություններ	A00-B99	312	3428.6	299	3285.7
Նորագոյացություններ	C00-D48	3	33.0	1	11.0
Արյան և արյունաստեղծ օրգանների հիվանդություններ, առանձին խանգարումներ՝ իմուն մեխանիզմի ներգրավմամբ	D50-D89	139	1527.5	112	1230.8
Ներզատական համակարգի հիվանդություններ, սնուցման և նյութափոխանակության խանգարումներ	E00-E90	124	1362.6	35	384.6
Հաքարային դիաբետ ինսուլինակախյալ	E10	1	11.0	0	0.0
Հաքարային դիաբետ ինսուլինաանկախ	E11	0	0.0	0	0.0
Հոգեկան խանգարումներ	F00-F99	48	527.5	14	153.8
Նյարդային համակարգի հիվանդություններ	G00-G99	245	2692.3	116	1274.7
Աչքի և նրա հավելյալ ապարատի հիվանդություններ	H00-H59	805	8846.2	542	5956.0
Ականջի և պտկածն ելունի հիվանդություններ	H60-H95	375	4120.9	304	3340.7
Արյան շրջանառության համակարգի հիվանդություններ	I00-I99	37	406.6	16	175.8
այդ թվում՝ արյան ճնշման բարձրացումով բնորոշվող հիվանդություններ	I10-I13	16	175.8	7	76.9
Շնչառական օրգանների հիվանդություններ	J00-J99	3078	33824.2	2960	32527.5
Մարսողական օրգանների հիվանդություններ	K00-K93	968	10637.4	858	9428.6
Մաշկի և ենթամաշկային բջջանքի հիվանդություններ	L00-L99	597	6560.4	540	5934.1
Մկանակմախքային համակարգի և շարակցական հյուսվածքի հիվանդություններ	M00-M99	105	1153.8	70	769.2
Միզասեռական համակարգի հիվանդություններ	N00-N99	255	2802.2	210	2307.7
Պերինատալ շրջանում առաջացող առանձին վիճակներ	P00-P-96				
Բնածին շեղումներ (զարգացման արատներ), դեֆորմացիաներ և քրոմոսոմային խանգարումներ	Q00-Q99	17	186.8	0	0.0
Կլինիկական և լաբորատոր հետազոտութ. ընթացքում բացահայտված և այլ խորագրերում չդասակարգված ախտանիշեր, նշաններ և շեղումներ նորմայից	R00-R99	8	87.9	8	87.9
Վնասվածքներ, թունավորումներ և արտաքին պատճառների ներգործության որոշ այլ հետևանքներ	S00-T98	705	7747.3	705	7747.3
ԸՆԴԱՄԵՆԸ	A00-T98	7821	85945.1	6790	74615.4

* Բացարձակ թիվ

**100000 բնակչի հաշվով

Աղյուսակ 13. ԱՐԱՐԱՏԻ ՄԱՐԶԻ 0-14 ՏԱՐԵԿԱՆ ԲՆԱԿՉՈՒԹՅԱՆ ՀԻՎԱՆԴԱՑՈՒԹՅՈՒՆ, 2016

Հիվանդություններ	ՀՄԴ 10	0-14 տարեկան երեխաներ			
		Ընդհանուր հիվանդացություն		Կյանքում առաջին անգամ ախտորոշված	
		Բ.թ.	Հ.թ.	Բ.թ.	Հ.թ.
Վարակիչ և մակաբուծական հիվանդություններ	A00-B99	2854	5314.7	2621	4880.8
Նորագոյացություններ	C00-D48	43	80.1	11	20.5
Արյան և արյունաստեղծ օրգանների հիվանդություններ, առանձին խանգարումներ՝ իմուն մեխանիզմի ներգրավմամբ	D50-D89	955	1778.4	674	1255.1
Ներզատական համակարգի հիվանդություններ, սնուցման և նյութափոխանակության խանգարումներ	E00-E90	456	849.2	188	350.1
Հաքարային դիաբետ ինսուլինակախյալ	E10	2	3.7	1	1.9
Հաքարային դիաբետ ինսուլինաանկախ	E11	0	0.0	0	0.0
Հոգեկան խանգարումներ	F00-F99	166	309.1	43	80.1
Նյարդային համակարգի հիվանդություններ	G00-G99	727	1353.8	267	497.2
Աչքի և նրա հավելյալ ապարատի հիվանդություններ	H00-H59	3050	5679.7	2250	4189.9
Ականջի և պտկաձև ելունի հիվանդություններ	H60-H95	1656	3083.8	1436	2674.1
Արյան շրջանառության համակարգի հիվանդություններ	I00-I99	27	50.3	7	13.0
այդ թվում՝ արյան ճնշման բարձրացումով բնորոշվող հիվանդություններ	I10-I13	0	0.0	0	0.0
Շնչառական օրգանների հիվանդություններ	J00-J99	21411	39871.5	20702	38551.2
Մարսողական օրգանների հիվանդություններ	K00-K93	2813	5238.4	2578	4800.7
Մաշկի և ենթամաշկային բջջանքի հիվանդություններ	L00-L99	2573	4791.4	2396	4461.8
Մկանակմախքային համակարգի և շարակցական հյուսվածքի հիվանդություններ	M00-M99	218	406.0	137	255.1
Միզասեռական համակարգի հիվանդություններ	N00-N99	908	1690.9	761	1417.1
Պերինատալ շրջանում առաջացող առանձին վիճակներ	P00-P-96	146	271.9	103	191.8
Բնածին շեղումներ (զարգացման արատներ), դեֆորմացիաներ և քրոմոսոմային խանգարումներ	Q00-Q99	237	441.3	51	95.0
Կլինիկական և լաբորատոր հետազոտությ. ընթացքում բացահայտված և այլ խորագրերում չդասակարգված ախտանիշեր, նշաններ և շեղումներ նորմայից	R00-R99	27	50.3	27	50.3
Վնասվածքներ, թունավորումներ և արտաքին պատճառների ներգործության որոշ այլ հետևանքներ	S00-T98	1263	2352.0	1263	2352.0
ԸՆԴԱՄԵՆԸ	A00-T98	39530	73612.7	35515	66135.9

* Բացարձակ թիվ

**100000 բնակչի հաշվով

Աղյուսակ 14. ԱՐԱՐԱՏԻ ՄԱՐԶՈՒՄ ԱՐՅԱՆ ՇՐՋԱՆԱՌՈՒԹՅԱՆ ՀԱՄԱԿԱՐԳԻ ՀԻՎԱՆԴՈՒԹՅՈՒՆՆԵՐՈՎ ԳՐԱՆՑՎԱԾ ԸՆԴՀԱՆՈՒՐ ՀԻՎԱՆԴՆԵՐԻ ԹԻՎԸ, 2016

Հիվանդություն	ՀՄԴ 10	Մեծահասակներ		0-14 տարեկան		15-17 տարեկան	
		Բ.թ.	Հ.թ.	Բ.թ.	Հ.թ.	Բ.թ.	Հ.թ.
Արյան շրջանառության համակարգի հիվանդություններ՝ ընդամենը	100-199	17072	8714.7	27	50.3	37	406.6
Սրտի քրոնիկ ռևմատիկ հիվանդություններ	105-109	304	155.2	7	13.0	6	65.9
Գերճնշումային հիվանդություններ	110-113	8814	4499.2	0	0.0	16	175.8
Սրտի իշեմիկ հիվանդություն	120-125	5278	2694.2	0	0.0	0	0.0
այդ թվում՝ կրծքահեղձուկ	120	1613	823.4	0	0.0	0	0.0
Սրտամկանի սուր ինֆարկտ	121	225	114.9	0	0.0	0	0.0
Սրտամկանի կրկնակի ինֆարկտ	122	57	29.1	0	0.0	0	0.0
Ուղեղանոթային հիվանդություններ	160-169	1693	864.2	0	0.0	0	0.0
այդ թվում Ուղեղի արյունազեղում	160-162	152	77.6	0	0.0	0	0.0
Ուղեղի ինֆարկտ	163	142	72.5	0	0.0	0	0.0
Ինսուլտ՝ չճշտված, որպես արյունազեղում/ ինֆարկտ	164	227	115.9	0	0.0	0	0.0
Ուղեղի ինֆարկտ չառաջացնող նախա / և ուղեղային զարկերակների խցանում և նեղացում	165-166	609	310.9	0	0.0	0	0.0

Աղյուսակ 15. ԿՅԱՆՔՈՒՄ ԱՌԱՋԻՆ ԱՆԳԱՄ ԱԽՏՈՐՈՇՎԱԾ ԱՐՅԱՆ ՇՐՋԱՆԱՌՈՒԹՅԱՆ ՀԱՄԱԿԱՐԳԻ ՀԻՎԱՆԴՈՒԹՅՈՒՆՆԵՐՈՎ ՀԻՎԱՆԴՆԵՐԻ ԹԻՎԸ, ՍԵՌԱՏԱՐԻՔԱՅԻՆ ԲԱՇԽՎԱԾՈՒԹՅՈՒՆ, 2016

Հիվանդություն	ՀՄԴ 10	Սեռ	0-14	15-17	Մեծահասակներ							
					Ընդամենը	18-24	25-39	40-49	50-59	60-65	65 և >	
Ընդամենը	100-199		1	6	1962							
Սրտի քրոնիկ ռևմատիկ	105-109	ա	0	0	7	0	0	3	1	3	0	
		ի	0	0	6	0	0	2	2	2	0	
Գերճնշումային հիվանդություններ	110-113	ա	0	2	407	3	36	99	124	87	58	
		ի	0	0	473	2	33	92	171	106	69	
Սրտի իշեմիկ հիվանդություն	120-125	ա	0	0	307	0	15	79	100	74	39	
		ի	0	0	157	0	7	28	63	44	15	
այդ թվում՝ կրծքահեղձուկ	120	ա	0	0	118	0	8	27	38	26	19	
		ի	0	0	63	0	1	10	23	19	10	
Սրտամկանի սուր ինֆարկտ	121	ա	0	0	71	0	0	25	28	12	6	
		ի	0	0	15	0	0	3	4	4	4	
Սրտամկանի կրկնակի ինֆարկտ	122	ա	0	0	10	0	0	0	6	1	3	
		ի	0	0	6	0	0	3	3	0	0	
Ուղեղանոթային հիվանդություններ	160-169	ա	0	0	135	0	13	19	48	30	25	
		ի	0	0	178	0	11	28	52	50	37	
ա.թ.՝ ուղեղի արյունազեղում	160-162	ա	0	0	23	0	3	5	9	2	4	
		ի	0	0	26	0	2	4	9	8	3	
Ուղեղի ինֆարկտ	163	ա	0	0	14	0	1	2	3	2	6	
		ի	0	0	18	0	0	3	5	5	5	
Ինսուլտ՝ ճշտված, որպես արյունազեղում/ ինֆարկտ	164	ա	0	0	26	0	0	2	7	11	6	
		ի	0	0	25	0	0	2	3	10	10	
Ուղեղի ինֆարկտ՝ չառաջաց. նախա / և ուղեղային զարկերակների խցանում և նեղացում	165-166	ա	0	0	22	0	0	2	5	8	7	
		ի	0	0	46	0	0	6	11	15	14	

Աղյուսակ 16. ԱՐԱՐԱՏԻ ՄԱՐԶՈՒՄ ՆԵՐՉԱՏԱԿԱՆ ՀԱՄԱԿԱՐԳԻ ՀԻՎԱՆԴՈՒԹՅՈՒՆՆԵՐՈՎ ԳՐԱՆՑՎԱԾ ԸՆԴՀԱՆՈՒՐ ՀԻՎԱՆԴՆԵՐԻ ԹԻՎԸ, 2016

Հիվանդություն	ՀՄԴ 10-ի	Մեծահասակներ		0-14 տարեկան երեխաներ		15-17 տարեկան երեխաներ	
		Բ.թ.	Հ.թ.	Բ.թ.	Հ.թ.	Բ.թ.	Հ.թ.
Ներզատական համակարգի հիվանդություններ՝ ընդամենը*		7797	3980.1	455	847.3	124	1362.6
Թիրեոտոքսիկոզ	E05	296	151.1	3	5.6	8	87.9
Աուտոիմուն թիրեոիդիտ	E06,3	89	45.4	0	0.0	0	0.0
Շաքարային դիաբետ տիպ 1	E10	1275	650.8	2	3.7	1	11.0
Շաքարային դիաբետ տիպ 2	E11	5506	2810.6	0	0.0	0	0.0
Պարբերական հիվանդություն	E85.0	324	165.4	83	154.6	21	230.8

*առանց յոդի անբավարարությամբ պայմանավորված վահանաձև գեղձի հիվանդությունների

Աղյուսակ 17 ԿՅԱՆՔՈՒՄ ԱՌԱՋԻՆ ԱՆԳԱՄ ԱԽՏՈՐՈՇՎԱԾ ՆԵՐՉԱՏԱԿԱՆ ՀԱՄԱԿԱՐԳԻ ՀԻՎԱՆԴՈՒԹՅՈՒՆՆԵՐՈՎ ՀԻՎԱՆԴՆԵՐԻ ԹԻՎԸ, ՍԵՈԱՏԱՐԻՔԱՅԻՆ ԲԱՇԽՎԱԾՈՒԹՅՈՒՆ, 2016

Հիվանդություն	ՀՄԴ 10	Սեռ	0-14	15-17	Մեծահասակներ							
					Ընդամենը	18-24	25-39	40-49	50-59	60-65	65 և >	
Ներզատական համակարգի հիվանդություններ՝ ընդամենը*			195	41	1128							
Թիրեոտոքսիկոզ	E05	ա	188	35	938							
		ի	0	0	9	0	3	1	2	2	1	
Աուտոիմուն թիրեոիդիտ	E06,3	ա	2	0	32	0	6	14	5	6	1	
		ի	0	0	20	1	6	8	5	0	0	
Շաքարային դիաբետ տիպ 1	E10	ա	0	0	25	0	7	10	6	0	2	
		ի	0	0	90	5	15	13	36	9	12	
Շաքարային դիաբետ տիպ 2	E11	ա	1	0	67	1	18	12	20	8	8	
		ի	0	0	242	0	5	58	102	51	26	
Պարբերական հիվանդություն	E85.0	ա	0	0	353	0	8	69	157	77	42	
		ի	7	1	14	3	3	6	2	0	0	

*առանց յոդի անբավարարությամբ պայմանավորված վահանաձև գեղձի հիվանդությունների

Աղյուսակ 18. ՉԱՐՈՐԱԿ ՆՈՐԱԳՈՅԱՑՈՒԹՅՈՒՆՆԵՐՈՎ ՀԻՎԱՆԴՆԵՐԻ ԹԻՎԸ

Տարեվերջին հսկողության տակ գտնվող հիվանդների թիվը		Հաշվետու տարում կյանքում առաջին անգամ հաստատված ախտորոշումով հիվանդների թիվը	
Բացարձակ թիվ	100000 բնակչի հաշվով	Բացարձակ թիվ	100000 բնակչի հաշվով
2997	1159.8	631	243.8

Աղյուսակ 19. ՀՈԳԵԿԱՆ ԽԱՆԳԱՐՈՒՄՆԵՐՈՎ ՀԻՎԱՆԴՆԵՐԻ ԹԻՎԸ

Տարեվերջին հսկողության տակ գտնվող հիվանդների թիվը		Հաշվետու տարում կյանքում առաջին անգամ հաստատված ախտորոշումով հիվանդների թիվը	
Բացարձակ թիվ	100000 բնակչի հաշվով	Բացարձակ թիվ	100000 բնակչի հաշվով
2559	990.3	153	59.1

Աղյուսակ 20. ՏՈՒԲԵՐԿՈՒԼՅՈՂՈՎ ՀԻՎԱՆԴՆԵՐԻ ԹԻՎԸ

Տարեվերջին հսկողության տակ գտնվող հիվանդների թիվը		Հաշվետու տարում կյանքում առաջին անգամ հաստատված ախտորոշումով հիվանդների թիվը	
Բացարձակ թիվ	100000 բնակչի հաշվով	Բացարձակ թիվ	100000 բնակչի հաշվով
274	106.0	77	29.8

የብሔራዊ ልማት ስልጠናዎችን ለማድረግ

የሰነድ ስልጠናዎችን ለማድረግ

Աղյուսակ 21. ԱՐԱՐԱՏԻ ՄԱՐԶԻ ՀԻՄՆԱԿԱՆ ՌԵՍՈՒՐՍՆԵՐ

Բժիշկների թիվը բոլոր մասնագիտություններով՝ ներառյալ ատամնաբույժների*	454
Միջին բուժանձնակազմի թիվը	1000
Հիվանդանոցային հիմնարկների թիվը	7
ԱԱՊ օգնություն իրականացնող հիմնարկների թիվը	60
Հիվանդանոցային մահճակալների թիվը	473

*Իր մեջ ներառում է ոչ բժշկական օգնություն իրականացնող առողջապահական հաստատությունների մարդկային ներուժը

Աղյուսակ 22. ՀԻՎԱՆԴԱՆՈՑԱՅԻՆ ԲՈՒԺՕԳՆՈՒԹՅՈՒՆ ԻՐԱԿԱՆԱՑՆՈՂ ՀԻՄՆԱՐԿՆԵՐԻ ԳՈՐԾՈՒՆԵՈՒԹՅՈՒՆ

Բուժհիմնարկի անվանումը	Մահճակալների թիվը	Ընդունվել են հիվանդներ		Մահճակալի տարեկան միջին զբաղվածությունը օրերով	Մահացել են հիվանդանոցում	
		Բ.թ.	100 բնակչի հաշվով		Բ.թ.	հիվանդանոցային մահաբերություն (%)
Արարատի մարզ ընդամենը	473	13693	5.3	228	111	0.8
Արտաշատի բժշկական կենտրոն	65	4355	4.8	233	53	1.3
Մասիսի բժշկական կենտրոն	110	3454	4.4	189	22	0.6
Մասիսի օրթոպեդիկ հիվանդանոց	50	544	0.7	127	0	0.0
Վեդու բժշկական կենտրոն	40	1894	2.7	332	11	0.6
Վեդու ծննդատուն	50	1476	2.1	146	0	0.0
Արարատի հիվանդանոց	50	1894	2.1	228	21	1.1
Արմաշի առողջության կենտրոն	108	76	0.1	311	4	5.7

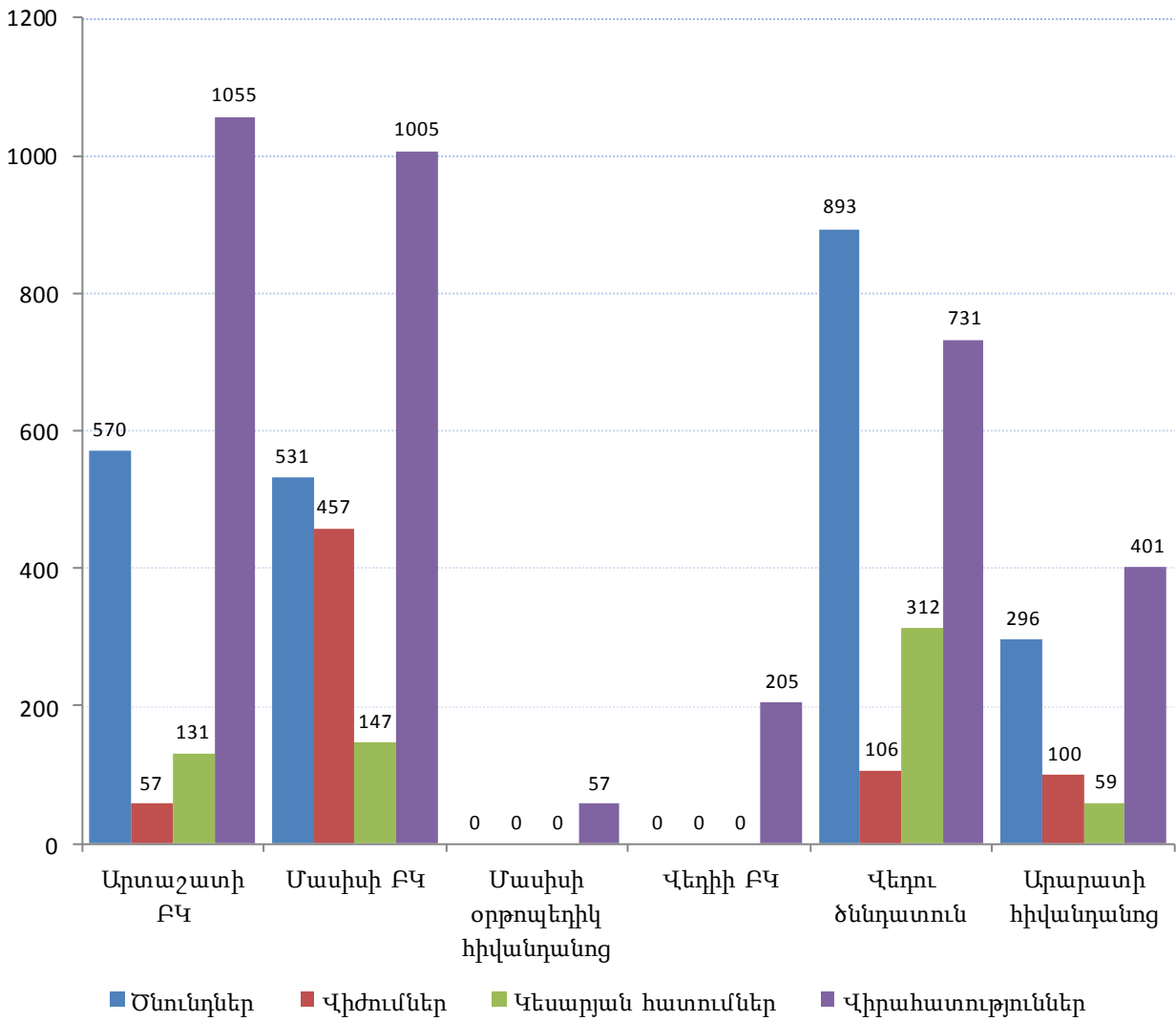
Աղյուսակ 22. շարունակություն

Բուժհիմնարկի անվանումը	Ծնունդներ	Վիժումներ	Կեսարյան հատումներ	Վիրահատություններ
Արարատի մարզ ընդամենը	2290	720	649	3454
Արտաշատի բժշկական կենտրոն	570	57	131	1055
Մասիսի բժշկական կենտրոն	531	457	147	1005
Մասիսի օրթոպեդիկ հիվանդանոց	0	0	0	57
Վեդու բժշկական կենտրոն	0	0	0	205
Վեդու ծննդատուն	893	106	312	731
Արարատի հիվանդանոց	296	100	59	401
Արմաշի առողջության կենտրոն	0	0	0	0

Աղյուսակ 23. ՄԱՍԻՍԻ ԲԺՇԿԱԿԱՆ ԿԵՆՏՐՈՆԻ ՑԵՐԵԿԱՅԻՆ ՍՏԱՑԻՈՆԱՐԻ ԲՈՒԺՕԳՆՈՒԹՅԱՆ ԳՈՐԾՈՒՆԵՈՒԹՅՈՒՆ, 2016

Բաժանմունք	Մահճակալների թիվը	Ընդունվել են հիվանդներ	Մահացել են հիվանդանոցում	
		Բ.թ.	Բ.թ.	հիվանդանոցային մահաբերություն (%)
Ընդամենը	14	785	0	0.0
Թերապևտիկ	8	166	0	0.0
Մանկական	4	579	0	0.0
Ինֆեկցիոն	2	40	0	0.0

Գծապատկեր 4. ԱՐԱՐԱՏԻ ՄԱՐԶԻ ԲԿ ԻՐԱԿԱՆԱՑՎՈՂ ԾՆՈՒՆԴՆԵՐԻ, ՎԻԺՈՒՄՆԵՐԻ, ԿԵՍԱՐՅԱՆ ՀԱՏՈՒՄՆԵՐԻ ԵՎ ՎԻՐԱՀԱՏՈՒԹՅՈՒՆՆԵՐԻ ԹԻՎՆ ԸՍՏ ԲՈՒԺՀԱՍՏԱՏՈՒԹՅՈՒՆՆԵՐԻ, 2016



Աղյուսակ 24. ԱԱՊ ԲՈՒԺՕԳՆՈՒԹՅՈՒՆ ԻՐԱԿԱՆԱՑՆՈՂ ՀԻՄՆԱՐԿՆԵՐԻ ԳՈՐԾՈՒՆԵՈՒԹՅՈՒՆԸ, ՀԱՃԱԽՈՒՄՆԵՐԻ ԹԻՎԸ

Հաճախումների թիվը բժիշկներին (ներառյալ կանխարգելիչ բնույթի)	Բժիշկների տնային հաճախումների թիվը	Հաճախումներ ստոմատոլոգներին	Շտապ բուժօգնություն ստացած անձերի թիվը
733201	56930	106827	27889

Մ Ա Ր Դ Կ Ա Յ Ի Ն
Ն Ե Ր ՈՒ Ժ

Աղյուսակ 25. ԱՐԱՐԱՏԻ ՄԱՐԶ, ՄԱՐԴԿԱՅԻՆ ՆԵՐՈՒԺ (ԲԺԻՇԿՆԵՐ ԸՍՏ ՄԱՍՆԱԳԻՏՈՒԹՅՈՒՆՆԵՐԻ), 2016

Մասնագիտություններ	Հիվանդանոցային և ԱԱՊ հաստատություններում գործող մարդկային ներուժի (ֆիզիկական անձերի) թվաքանակը		Այդ թվում՝			
			Հիվանդանոցային հաստատություններ		ԱԱՊ հաստատություններ (պոլիկլինիկաներ, ամբուլատորիաներ, դիսպանսերներ, կոնսուլտացիաներ)	
	Բ.թ	10 000 բն.	Բ.թ	10 000 բն.	Բ.թ	10 000 բն.
Բժիշկներ – ընդամենը *	423	16.37	167	6.46	256	9.91
Գործադիր մարմնի ղեկավար և տեղակալ	28	1.08	13	0.50	15	0.58
Ընտանեկան բժիշկ	77	2.98	0	0.00	77	2.98
Թերապևտ - ընդամենը նրանցից տեղամասային	37	0.19	6	0.31	31	1.59
կցագրված	29	0.15	0	0.00	29	1.48
Դեռահասային բժիշկ	2	0.01	0	0.00	2	0.10
Դեռահասային բժիշկ	2	2.25	0	0.00	2	2.25
Սեռախտաբան	1	0.04	0	0.00	1	0.04
Ներզատաբան	3	0.15	0	0.00	3	0.15
Աղեստամոքսաբան	1	0.05	1	0.05	0	0.00
Ռևմատոլոգ	1	0.05	0	0.00	1	0.05
Մանկաբույժ - ընդամենը նրանցից տեղամասային	34	5.40	11	1.75	23	3.65
կցագրված	20	3.17	0	0.00	20	3.17
Նեոնատոլոգ*	2	0.32	0	0.00	2	0.32
Նեոնատոլոգ*	12	52.08	12	52.08	0	0.00
Մանկական սրտաբան	1	0.16	0	0.00	1	0.16
Մանկական ստոմատոլոգ	1	0.16	0	0.00	1	0.16
Մանկական անեսթեզիոլոգ/ռեանիմատոլոգ	1	0.16	1	0.16	0	0.00
Նյարդաբան	7	0.36	4	0.20	3	0.15
Հոգեբույժ	4	0.20	1	0.05	3	0.15
Սրտաբան	8	0.41	5	0.26	3	0.15
Սրտաբան ռեանիմատոլոգ	5	0.19	5	0.19	0	0.00
Մաշկաբան- վնասվածքաբան	7	0.36	0	0.00	7	0.36
Վիրաբույժ	17	0.87	14	0.72	3	0.15
Վնասվածքաբան և օրթոպեդ	4	0.20	4	0.20	0	0.00
Ուռուցքաբան	4	0.20	0	0.00	4	0.20
Ակնաբույժ	8	0.41	0	0.00	8	0.41
Քիթ-կոկորդ-ականջաբան	6	0.31	1	0.05	5	0.26
Մանկաբարձ-գինեկոլոգ	22	1.65	13	0.98	9	0.68
Շտապ օգնության բժիշկ	20	0.77	20	0.77	0	0.00
Անեսթեզիոլոգ	12	0.61	12	0.61	0	0.00
ԷԿԳ-մասնագետ	4	0.15	2	0.08	2	0.08
Ֆիզիոթերապևտ	3	0.12	2	0.08	1	0.04

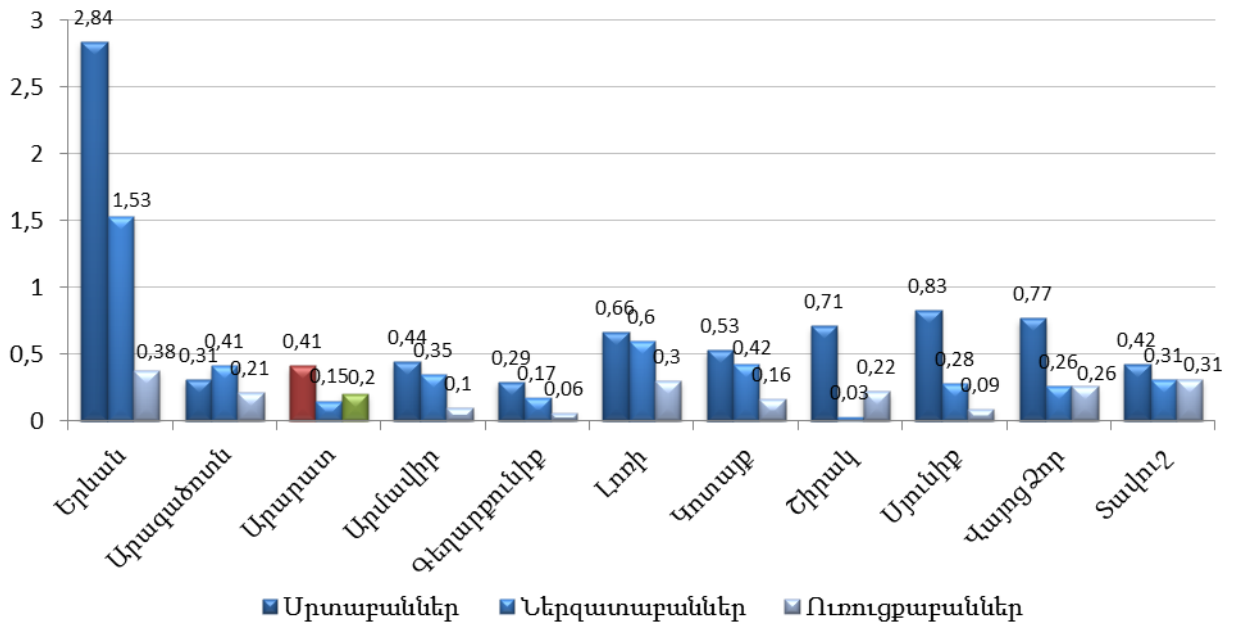
Աղյուսակ 25. շարունակություն

Մասնագիտություններ	Հիվանդանոցային և ԱԱՊ հաստատություններում գործող մարդկային ներուժի (ֆիզիկական անձերի) թվաքանակը		Այդ թվում՝			
			Հիվանդանոցային հաստատություններ		ԱԱՊ հաստատություններ (պոլիկլինիկաներ, ամբուլատորիաներ, դիսպանսերներ, կոնսուլտացիաներ)	
	Բ.թ	10 000 բն.	Բ.թ	10 000 բն.	Բ.թ	10 000 բն.
Էնդոսկոպիստ	1	0.04	0	0.00	1	0.04
Ռենտգենոլոգ	7	0.27	5	0.19	2	0.08
Սոնոգրաֆիստ	13	0.50	8	0.31	5	0.19
Թոքաբան	1	0.04	0	0.00	1	0.04
Ֆթիզիատր	5	0.19	0	0.00	5	0.19
Ինֆեկցիոնիստ	7	0.36	6	0.31	1	0.05
Ուռուլոգ	2	0.08	2	0.08	0	0.00
Անոթային վիրաբույժ	1	0.04	1	0.04	0	0.00
Ախտաբան և կլինիկական մորֆոլոգ	6	0.23	6	0.23	0	0.00
Լաբորանտ արյունաբան	1	0.04	1	0.04	0	0.00
Կլինիկական լաբորանտ	8	0.31	6	0.23	2	0.08
Ընտանեկան ստոմատոլոգ	23	0.89	0	0.00	23	0.89
Թերապևտ ստոմատոլոգ	10	0.51	0	0.00	10	0.51
Վիրաբույժ ստոմատոլոգ	1	0.05	0	0.00	1	0.05
Օրթոպեդ ստոմատոլոգ	2	0.08	0	0.00	2	0.08
Դիմաձևոտային վիրաբույժ	1	0.04	1	0.04	0	0.00
Հիվանդանոցային համաճարակաբան	4	0.15	4	0.15	0	0.00

Աղյուսակ 26. ԱՐԱՐԱՏԻ ՄԱՐԶ, ՄԱՐԴԿԱՅԻՆ ՆԵՐՈՒԺ (ՄԻՋԻՆ, ԿՐՏՍԵՐ ԵՎ ԱՅԼ ԱՆՁՆԱԿԱԶՄ), 2016

Մասնագիտություններ	Հիվանդանոցային և ԱԱՊ հաստատություններում գործող մարդկային ներուժի (ֆիզիկական անձերի) թվաքանակը		Այդ թվում՝			
			Հիվանդանոցային հաստատություններ		ԱԱՊ հաստատություններ (պոլիկլինիկաներ, ամբուլատորիաներ, դիսպանսերներ, կոնսուլտացիաներ)	
	Բ.թ	10 000 բն.	Բ.թ	10 000 բն.	Բ.թ	10 000 բն.
Ընդամենը - միջին բուժանձնակազմ	961	37.19	449	17.38	512	19.81
Ընտանեկան բուժքույր	183	7.08	6	0.23	177	6.85
Մանկական բուժքույր	76	12.06	33	5.24	43	6.83
Բուժքույր նեոնատոլոգ*	22	95.49	22	95.49	0	0.00
Վիրակապարանի բուժքույր	37	1.43	32	1.24	5	0.19
Բուժքույր անեսթեզիոլոգ	27	1.04	27	1.04	0	0.00
Շտապ և անհետաձգելի օգնության բուժքույր	32	1.24	32	1.24	0	0.00
Ֆիզիոթերապևտիկ և վերականգնողական բուժքույր	7	0.27	5	0.19	2	0.08
Հոգեբուժության և նարկոլոգիայի բուժքույր	13	0.50	8	0.31	5	0.19
Ստոմատոլոգիայի բուժքույր	22	0.85	0	0.00	22	0.85
Այլ կաբինետների բուժքույրեր	319	12.35	162	6.27	157	6.08
Լաբորատոր ախտորոշման	1	0.04	0	0.00	1	0.04
Ֆունկցիոնալ ախտորոշման	8	0.31	4	0.15	4	0.15
Բուժքույր կանխարգելիչ բժշկությունում	5	0.19	0	0.00	5	0.19
Պաթանատոմիայի և կլինիկական մորֆոլոգիայի	2	0.08	2	0.08	0	0.00
Բուժքույրական գործի կառավարիչ	14	0.54	9	0.35	5	0.19
Ընտանեկան և համայնքային բժշկության բուժքույր	4	0.15	0	0.00	4	0.15
Մանկաբարձուհի	71	10.68	37	5.56	34	5.11
Բուժակ	11	0.43	10	0.39	1	0.04
Ատամնատեխնիկ	7	0.27	0	0.00	7	0.27
Լաբորանտներ	56	2.17	38	1.47	18	0.70
Ռենտգեն լաբորանտներ և ռենտգեն տեխնիկներ	25	0.97	19	0.74	6	0.23
Սանիտարական բժիշկների և համաճարակաբանների օգնականներ	1	0.04	1	0.04	0	0.00
Միջին բուժվիճակագիր	8	0.31	1	0.04	7	0.27
Այլ միջին անձնակազմ	10	0.39	1	0.04	9	0.35
Դեղագործ	3	0.12	2	0.08	1	0.04

Գծապատկեր 5. ՀԻՎԱՆԴԱՆՈՑԱՅԻՆ ԵՎ ԱԱՊ ՀԱՍՏԱՏՈՒԹՅՈՒՆՆԵՐՈՒՄ ՆԵՂ ՄԱՍՆԱԳԵՏՆԵՐԻ ԲԱՇԽՎԱԾՈՒԹՅՈՒՆՆ ԸՍՏ ՄԱՐԶԵՐԻ, 2016



ԱՐՏԱՇԱՏԻ ԲԺՇԿԱԿԱՆ ԿԵՆՏՐՈՆ ՓԲԸ

ԱՆՁՆԱԳՐԱՅԻՆ ՏՎՅԱԼՆԵՐ

Սպասարկվող ազգաբնակչություն 89.8 հազար մարդ
Զբաղեցրած տարածքը 112890 մ²

Կադրային հագեցվածություն.

- ✓ Բժիշկներ բոլոր մասնագիտություններով 122
- ✓ Միջին բուժաշխատող 249

Մահճակալային ֆոնդ 65 մահճակալ
Ընդունվել են հիվանդներ 4355
Հիվանդանոցային մահացություն 53
Ծնունդներ 570
Կեսարյան հատումներ 131
Վիժումներ 57
Վիրահատություններ 1055

Գործող բաժանմունքներ

- ✓ Ընդհանուր վիրաբուժական 12 մահճակալ
- ✓ Մանկաբարձական 8 մահճակալ
- ✓ Գինեկոլոգիական 2 մահճակալ
- ✓ Հղիության ախտաբանության 2 մահճակալ
- ✓ Հղիության ընդհատման 1 մահճակալ
- ✓ Մանկաբուժական 12 մահճակալ
- ✓ Թերապևտիկ 16 մահճակալ
- ✓ Ինֆեկցիոն 6 մահճակալ
- ✓ Նյարդաբանական 4 մահճակալ
- ✓ Քիթ-կոկորդ-ականջաբանական 2 մահճակալ
- ✓ Վերակենդանացում (4) մահճակալ

Պոլիկլինիկական ծառայություն

Շտապ բուժօգնություն

Աղյուսակ 1. ԱՐԱՐԱՏԻ ՄԱՐԶԻ ՀԻՎԱՆԴԱՆՈՑԱՅԻՆ ԲՈՒԺՕԳՆՈՒԹՅՈՒՆ ԻՐԱԿԱՆԱՑՆՈՂ ՀԻՄՆԱՐԿՆԵՐԻ ԳՈՐԾՈՒՆԵՈՒԹՅՈՒՆԸ

Բուժփիմնարկի անվանումը	Մահճա կալների թիվը	Ընդունվել են հիվանդներ		Մահճակալի տարեկան միջին զբաղվածությունը օրերով	Մահացել են հիվանդանոցում	
		Բ.թ.	100 բնակչի հաշվով		Բ.թ.	Հիվանդանոցային մահաբերություն (%)
Արարատի մարզ ընդամենը	473	13693	5.3	228	111	0.8
Արտաշատի բժշկական կենտրոն	65	4355	4.8	233	53	1.3
Մասիսի բժշկական կենտրոն	110	3454	4.4	189	22	0.6
Մասիսի օրթոպեդիկ հիվանդանոց	50	544	0.7	127	0	0.0
Վեդու բժշկական կենտրոն	40	1894	2.7	332	11	0.6
Վեդու ծննդատուն	50	1476	2.1	146	0	0.0
Արարատի հիվանդանոց	50	1894	2.1	228	21	1.1
Արմաշի առողջության կենտրոն	108	76	0.1	311	4	5.7

Աղյուսակ 1. շարունակություն

Բուժփիմնարկի անվանումը	Ծնունդների թիվը	Վիժումների թիվը	Կեսարյան հատումների թիվը	Վիրահատությունների թիվը
Արարատի մարզ ընդամենը	2290	720	649	3454
Արտաշատի բժշկական կենտրոն	570	57	131	1055
Մասիսի բժշկական կենտրոն	531	457	147	1005
Մասիսի օրթոպեդիկ հիվանդանոց	0	0	0	57
Վեդու բժշկական կենտրոն	0	0	0	205
Վեդու ծննդատուն	893	106	312	731
Արարատի հիվանդանոց	296	100	59	401
Արմաշի առողջության կենտրոն	0	0	0	0

Աղյուսակ 2. ԱՐՏԱՇԱՏԻ ԲԺՇԿԱԿԱՆ ԿԵՆՏՐՈՆԻ ՄԱՀՃԱԿԱԼԱՅԻՆ ՖՈՆԴԸ ԵՎ ԾԱՆՐԱԲԵՈՒՎԱԾՈՒԹՅՈՒՆԸ, 2012-2016

Առկա մահճակալներ	Մահճակալների թիվ					Մահճակալների ծանրաբեռնվածություն %				
	2012	2013	2014	2015	2016	2012	2013	2014	2015	2016
թերապևտիկ (նյարդաբանականը ներառյալ)	50	50	50	50	20	67%	70%	73%	63%	65%
Վիրաբուժական (LON ներառյալ)	35	35	35	35	14	66%	49%	48%	52%	54%
մանկական	12	12	12	12	12	100%	104%	100%	100%	100%
ինֆեկցիոն	8	8	8	8	6	68%	66%	84%	88%	73%
ծննդաբերական	15	15	20	20	10	68%	66%	48%	53%	51%
գինեկոլոգիական	10	10	5	5	3	10%	15%	21%	37%	30%
հակատուբերկուլոզային	25	25	0	0	0	39%	33%	0	0	0
Վերակենդանացման	(7)	(7)	(7)	(7)	(4)	81%	61%	60%	58%	45%
Ընդամենը	155	155	130	130	65	70%	66%	76%	71%	73%

Աղյուսակ 3. ԱՐՏԱՇԱՏԻ ԲԺՇԿԱԿԱՆ ԿԵՆՏՐՈՆՈՒՄ ԻՐԱԿԱՆԱՑՎԱԾ ՎԻՐԱՀԱՏՈՒԹՅՈՒՆՆԵՐԻ ԵՎ ԾՆՆԴԱԲԵՐՈՒԹՅՈՒՆՆԵՐԻ ՇԱՐԺԸՆԹԱՅԸ, 2012-2016

	2012	2013	2014	2015	2016
Վիրահատություններ	1140	1241	1265	1276	1055
Ծննդաբերություններ	555	657	680	704	570

Վիրահատությունների թիվը նվազել է 1.1 անգամ, իսկ ծննդաբերությունների թիվն աճել է 15-ով:

Աղյուսակ 4. ԱՐՏԱՇԱՏԻ ԲԺՇԿԱԿԱՆ ԿԵՆՏՐՈՆԻ ՄԱՐԴԿԱՅԻՆ ՆԵՐՈՒԺ

ԱԱՊ ՕՂԱԿԻ ԲԺԻՇԿՆԵՐ									
Պաշտոնի անվանում	Զբաղված պաշտոնների քանակը	Ֆիզիկական անձերի քանակը		որոնցից՝ կանայք (սյուն.2ից)	Ֆիզիկական անձերի թվաքանակը (սյուն.2-ից) տարիքային խմբեր				
		Ընդամենը (ներքից արձակուրդում ,զին. ծառայությունում, գործուղումում գտնվող և այլ անձանց)	Ներկա պահին աշխատող		22_34	35_44	45_54	55_64	65>
Բժիշկներ – ընդամենը *	46,75	58	57	51	6	13	14	17	8
Գործադիր մարմնի ղեկավար և տեղակալներ	0,75	1	1	1	0	0	1	0	0
Թերապևտներ - ընդամենը	8,75	11	11	11	0	2	4	5	0
Նրանցից տեղամասային	8,75	11	11	11	0	2	4	5	0
Դեռահասային բժիշկ	1	1	1	1	0	0	1	0	0
Սեռախտաբան	0,75	1	1	0	0	0	0	1	0
Ներզատաբան	0,75	1	1	1	0	1	0	0	0
Ռևմատոլոգ	0,75	1	1	1	0	0	1	0	0
Մանկաբույժներ - ընդամենը	7	8	8	8	0	0	4	4	0
Նրանցից տեղամասային	7	8	8	8	0	0	4	4	0
Մանկական սրտաբան	0,25	1	0	1	1	0	0	0	0
Նյարդաբան	1,5	2	2	2	0	1	1	0	0
Հոգեբույժ	1	1	1	1	0	0	0	1	0
Թմրաբան	0,5	0	0	0	0	0	0	0	0
Սրտաբան	0,75	1	1	1	0	0	0	0	1
Մաշկաբան- վեներոլոգ	1,5	3	3	2	1	1	0	0	1
Վիրաբույժ	0,75	1	1	0	1	0	0	0	0
Ուռուցքաբան	1,5	1	1	0	0	0	0	1	0
Ակնաբույժ	1,5	2	2	2	0	1	0	0	1
Քիթ-կոկորդ-ականջաբան	1,5	2	2	1	0	1	0	0	1
Մանկաբարձգինեկոլոգ	3	4	4	4	1	1	1	1	0
ԷԿԳ-մասնագետ	1,5	2	2	2	0	0	1	1	0
Ֆիզիոթերապևտ	0,5	1	1	1	0	0	0	0	1
Էնդոսկոպիստ	0,75	1	1	0	0	0	0	0	1
Ռենտգենոլոգ	1,5	2	2	2	0	1	0	1	0
Սոնոգրաֆիստ	2	3	3	3	1	2	0	0	0
Թոքաբան	0,5	0	0	0	0	0	0	0	0
Ֆթիզիատոր	2	2	2	1	0	1	0	0	1
Ինֆեկցիոնիստ	0,5	1	1	1	0	0	0	1	0
Կլինիկական լաբորանտ	2,5	2	2	2	0	0	0	1	1
Թերապևտ ստոմատոլոգ	1	2	2	2	1	1	0	0	0
Բժիշկ վիճակագիր	0,5	0	0	0	0	0	0	0	0
Առողջապահության մարզային կառավարման մարմինների ենթակայության հիմնարկներում	46,75	58	57	51	6	13	14	17	8

Աղյուսակ 4. շարունակություն

ԱԱՊ ՕՂԱԿԻ ՄԻՋԻՆ ԲՈՒԺԱՆՁՆԱԿԱԶՄ									
Պաշտոնի անվանում	Զբաղված պաշտոնների քանակը	Ֆիզիկական անձերի քանակը		որոնցից՝ կանայք (սյուն.2ից)	Ֆիզիկական անձերի թվաքանակը (սյուն.2ից) տարիքային խմբեր				
		Ընդամենը (ներ ֆիզ.արձակուրդում ,զին. ծառայությունում, գործուղումում գտնվող և այլ անձանց	Ներկա պահին աշխատող		22_34	35_44	45_54	55_64	65>
Ընդամենը միջին բուժանձնակազմ ըստ մասնագիտությունների և ծառայությունների	67	93	89	93	22	29	20	20	2
Մանկական բուժքույր	4	9	9	9	0	4	4	1	0
Վիրակապարանի բուժքույր	1	2	2	2	0	0	0	2	0
Ֆիզիոթերապևտիկ և վերականգնողական բուժքույր	1,5	2	2	2	1	1	0	0	0
Հոգեբուժության և նարկոլոգիայի բուժքույր	2	2	2	2	1	1	0	0	0
Ստոմատոլոգիայի բուժքույր	0,5	1	1	1	1	0	0	0	0
Այլ կաբինետների բուժքույրեր	40,25	52	49	52	15	14	11	10	2
Ֆունկցիոնալ ախտորոշման	1,5	2	2	2	1	1	0	0	0
Բուժքույրական գործի կառավարիչ	1	1	1	1	0	0	0	1	0
Մանկաբարձուհի	4	7	7	7	0	4	3	0	0
Լաբորանտներ	5,75	7	7	7	1	2	1	3	0
Ռենտգեն լաբորանտներ և ռենտգեն տեխնիկներ	1,5	2	2	2	1	0	0	1	0
Միջին բուժվիճակագիր	1,5	2	1	2	1	0	0	1	0
Այլ միջին անձնակազմ	2,5	4	4	4	0	2	1	1	0

Աղյուսակ 5. ԱՐՏԱՇԱՏԻ ԲԺՇԿԱԿԱՆ ԿԵՆՏՐՈՆԻ ՄԱՐԴԿԱՅԻՆ ՆԵՐՈՒԺ

ՀԻՎԱՆԴԱՆՈՑԱՅԻՆ ՕՂԱԿԻ ԲԺԻՇԿՆԵՐ										
Պաշտոնի անվանում	Զբաղված պաշտոնների քանակը	Ֆիզիկական անձերի քանակը			որոնցից՝ կանայք (սյուն.2-ից)	Ֆիզիկական անձերի թվաքանակը (սյուն.2-ից) տարիքային խմբեր				
		Ընդամենը (ներ ֆիզ.արձակուրդում զին. ծառայությունում, գործուղումում գտնվող և այլ անձանց)	Ներկա պահին աշխատող	22_34		35_44	45_54	55_64	65>	
Բժիշկներ - ընդամենը *	41,75	64	63	28	9	10	12	20	13	
Գործադիր մարմնի ղեկավար և տեղակալներ	2,75	4	4	1	0	0	0	2	2	
Թերապևտներ - ընդամենը	1,75	3	3	2	0	0	1	2	0	
Ներգատաբան	0,25	0	0	0	0	0	0	0	0	
Ռևմատոլոգ	0,25	0	0	0	0	0	0	0	0	
Մանկաբույժներ - ընդամենը	1,5	2	2	2	0	0	0	1	1	
Նեոնատոլոգ	1,5	4	4	4	0	0	2	2	0	
Նյարդաբան	0,75	1	1	1	0	0	0	1	0	
Սրտաբան	2	4	4	3	0	0	0	3	1	
Սրտաբան ռեանիմատոլոգ	4	5	5	2	0	3	1	1	0	
Վիրաբույժ	2,5	5	5	0	0	2	0	0	3	
Վնասվածքաբան և օրթոպեդ	1,5	3	3	0	0	0	2	1	0	
Քիթ-կոկորդ-ականջաբան	0,25	1	1	0	0	0	0	0	1	
Մանկաբարձգինեկոլոգ	2,75	4	4	2	1	0	0	1	2	
Շտապ օգնության բժիշկ	8	10	10	2	7	1	1	0	1	
Անեսթեզիոլոգ	1,5	3	3	0	0	0	0	2	1	
ԷԿԳ-մասնագետ	0,75	1	1	1	0	0	0	1	0	
Ֆիզիոթերապևտ	0,5	1	1	1	0	1	0	0	0	
Ռենտգենոլոգ	1	2	2	0	0	0	0	2	0	
Սոնոգրաֆիստ	1,25	2	2	1	0	1	1	0	0	
Ինֆեկցիոնիստ	1,5	3	2	2	1	0	0	1	1	
Ուռուլոգ	1	1	1	0	0	0	1	0	0	
Ախտաբան և կլինիկական մորֆոլոգ	1,5	2	2	1	0	2	0	0	0	
Կլինիկական լաբորանտ	3	3	3	3	0	0	3	0	0	
Դեղագործության կազմակերպիչ և կառավարիչ	2	2	2	2	1	1	0	0	0	
ՀԻՎԱՆԴԱՆՈՑԱՅԻՆ ՕՂԱԿԻ ՄԻՋԻՆ ԲՈՒԺԱՆՁՆԱԿԱԶՄ										
Պաշտոնի անվանում	Զբաղված պաշտոնների քանակը	Ֆիզիկական անձերի քանակը			որոնցից՝ կանայք (սյուն.2-ից)	Ֆիզիկական անձերի թվաքանակը (սյուն.2-ից) տարիքային խմբեր				
		Ընդամենը (ներ ֆիզ.արձակուրդում զին. ծառայությունում, գործուղումում գտնվող և այլ անձանց)	Ներկա պահին աշխատող	18-34		35_44	45_54	55_64	65>	
Ընդամենը միջին բուժանձնակազմ ըստ մասնագիտ-ների և ծառ-ների	89,5	156	148	154	29	38	52	35	2	
Մանկական բուժքույր	6	7	7	7	0	3	3	1	0	
Բուժքույր նեոնատոլոգ	6	6	6	6	0	3	2	1	0	
Վիրակապարանի բուժքույր	3	6	6	6	0	1	3	2	0	
Բուժքույր անեսթեզիոլոգ	7	10	10	10	0	2	3	4	1	
Շտապ և անհետաձգելի օգնության բուժքույր	5	7	7	7	0	2	2	3	0	
Ֆիզիոթերապևտիկ և վերականգ. բուժքույր	0,5	1	1	1	1	0	0	0	0	
Այլ կաբինետների բուժքույրեր	38,25	81	73	81	26	23	22	10	0	
Բուժքույր.գործի կառավարիչ	1	1	1	1	1	0	0	0	0	
Մանկաբարձուհի	8	12	12	12	1	2	5	4	0	
Բուժակ	4	4	4	2	0	0	2	2	0	
Լաբորանտներ	6	13	13	13	0	2	5	5	1	
Ռենտգեն լաբորան. և .տեխ.	4	7	7	7	0	0	4	3	0	
Սանիտարական բժիշկների և համաճարակ.օգնականների	0,75	1	1	1	0	0	1	0	0	
Դեղագործ	0,75	1	1	1	0	0	1	0	0	

Աղյուսակ 6. ԱՐՏԱՇԱՏԻ ԲԿՈՒՄ ԱՐՁԱՆԱԳՐՎԱԾ ՀԻՎԱՆԴԱՑՈՒԹՅՈՒՆՆ ԸՍՏ ՏԱՐԻՔԱՅԻՆ ԽՄԲԵՐԻ ԵՎ ՆՈՂՈԼՈԳԻԱՆԵՐԻ, 2016

Գլուխների և առանձին հիվանդությունների անվանումը	ՀՄԴ 10	Մեծահասակներ			Երեխաներ (0-14 տարեկան)			Երեխաներ (15-17 տարեկան)					
					գրանցվել են տվյալ հիվանդությամբ		Դիսպանսերային հսկողության տակ են հաշվետու տարեվերջին	գրանցվել են հիվանդներ տվյալ հիվանդությամբ			Դիսպանսերային հսկողության տակ են հաշվետու տարեվերջին		
		Ընդամենը	այդ թվում՝ կյանքում առաջին անգամ ախտորոշված	Ընդամենը	կյանքում առաջին անգամ ախտորոշված	Ընդամենը		Այդ թվում պատանիներ	այդ թվում՝ կյանքում առաջին անգամ ախտորոշված				
									Ընդամենը	այդ թվում պատանիներ	Ընդամենը	այդ թվում պատանիներ	
Ընդամենը	A00-T98	15196	5797	9867	3807	3071	692	397	198	229	93	167	93
այդ թվում՝ վարակիչ և մակաբուծական հիվանդություններ	A00-B99	128	59	91	458	450	10	18	8	17	8	0	0
Նորագոյացություններ	C00-D48	1084	214	951	31	8	21	1	0	0	0	1	0
Արյան և արունաստեղծ օրգանների հիվանդություններ, առանձին խանգարումներ՝ իմունային մեխանիզմի ներգրավմամբ	D50-D89	466	417	42	141	63	78	2	0	1	0	1	0
դրանցից՝ սակավարյունություններ (անեմիա)	D50-D64	366	325	38	122	57	63	2	0	1	0	1	0
Արյան մակարդեղիության խանգարումներ	D65-D68	68	61	4	10	3	7	0	0	0	0	0	0
Իմուն մեխանիզմները ներգրավող առանձին խանգարումներ	D80-D89	22	21	0	4	1	4	0	0	0	0	0	0
գլխի այլ հիվանդություններ		10	10	0	5	2	4	0	0	0	0	0	0
Ներզատական համակարգի հիվանդություններ, սնուցման, նյութափոխանակության և իմունիտետի խանգարումներ	E00-E90	1490	159	1352	107	39	61	22	16	7	3	20	14
Հոգեկան խանգարումներ	F00-F99	1564	57	1537	49	13	43	7	5	1	1	7	5
Նյարդային համակարգի հիվանդություններ	G00-G99	444	109	346	120	23	91	24	16	3	1	21	13
դրանցից՝ Պարկինսոնի հիվանդություն	G20-G21	22	3	20	0	0	0	0	0	0	0	0	0

Գլուխների և առանձին հիվանդությունների անվանումը	ՀՄԴ 10	Մեծահասակներ			Երեխաներ (0-14 տարեկան)			Երեխաներ (15-17 տարեկան)					
					գրանցվել են տվյալ հիվանդությամբ		Դիսպանսերային հսկողության տակ են հաշվետու տարեվերջին	գրանցվել են հիվանդներ տվյալ հիվանդությամբ			Դիսպանսերային հսկողության տակ են հաշվետու տարեվերջին		
		Ընդամենը	այդ թվում՝ կյանքում առաջին անգամ ախտորոշված	Ընդամենը	կյանքում առաջին անգամ ախտորոշված	Ընդամենը		Այդ թվում պատանիներ	այդ թվում՝ կյանքում առաջին անգամ ախտորոշված		Ընդամենը	այդ թվում պատանիներ	
									Ընդամենը	այդ թվում պատանիներ			Ընդամենը
Ալցհեյմերի հիվանդություն	G30	7	2	6	0	0	0	0	0	0	0	0	0
Էպիլեպսիա, էպիլեպտիկ ստատուս	G40-G41	48	4	42	18	1	15	3	2	0	0	3	2
առանձին նյարդերի, նյարդաբանությունների, հյուսակների եւ ծայրամասային նյարդային համակարգի ախտահարումներ եւ պոլիներիտային թուլություններ	G50-G72	239	58	203	2	0	2	0	0	0	0	0	0
մանկական ուղեղային կաթված	G80	0	0	0	13	1	12	3	2	0	0	2	1
գլխի այլ հիվանդություններ		128	42	75	87	21	62	18	12	3	1	16	10
Աչքի եւ նրա հավելյալ ապարատի հիվանդություններ	H00-H59	2589	999	1521	300	120	187	98	56	21	11	77	37
դրանցից՝ կատարակտա	H25-H26	999	219	784	0	0	0	0	0	0	0	0	0
գլաուկոմա	H40	344	76	262	0	0	0	0	0	0	0	0	0
կարճատեսություն	H52.1	636	169	475	157	33	135	80	48	14	8	67	32
գլխի այլ հիվանդություններ		610	535	0	0	0	0	0	0	0	0	0	0
Ականջի եւ պտկածեւ ելունի հիվանդություններ	H60-H95	255	121	126	163	151	9	17	9	14	7	2	1
դրանցից՝ քրոնիկական օտիտ (միջին ականջի քրոնիկական բորբոքում)	H65.2-9, H66.1-4,9	60	4	56	2	0	1	0	0	0	0	0	0
գլխի այլ հիվանդություններ		195	117	70	161	151	8	17	9	14	7	2	1
Արյան շրջանառության համակարգի հիվանդություններ	I00-I99	2081	277	1773	1	0	1	0	0	0	0	0	0

Գլուխների և առանձին հիվանդությունների անվանումը	ՀՄԴ 10	Մեծահասակներ			Երեխաներ (0-14 տարեկան)			Երեխաներ (15-17 տարեկան)					
					գրանցվել են տվյալ հիվանդությամբ		Դիսպանսերային հսկողության տակ են հաշվետու տարեվերջին	գրանցվել են հիվանդներ տվյալ հիվանդությամբ			Դիսպանսերային հսկողության տակ են հաշվետու տարեվերջին		
		Ընդամենը	այդ թվում՝ կյանքում առաջին անգամ ախտորոշված	Ընդամենը	Այդ թվում պատանիներ	այդ թվում՝ կյանքում առաջին անգամ ախտորոշված							
						Ընդամենը		այդ թվում պատանիներ	Ընդամենը	այդ թվում պատանիներ			
Շնչառական օրգանների հիվանդություններ	J00-J99	1022	639	351	1778	1715	60	90	39	84	36	7	4
դրանցից՝ թոքաբորբեր	J12-J18	22	22	1	29	29	0	2	1	2	1	0	0
ալերգիկ ռինիտ	J30.1-4	88	25	49	11	5	6	1	1	1	1	1	1
քրոնիկական ռինիտ, նազոֆարինգիտ, ֆարինգիտ եւ սինուսիտ	J31-J32	99	14	80	7	2	4	4	2	2	1	2	1
նշկների եւ գեղձանմանների ադենոիդների քրոնիկական հիվանդություններ, հարնշիկային թարախակույտ	J35-J36	67	3	51	65	22	39	4	2	0	0	3	2
քրոնիկական եւ չճշտված բրոնխիտ	J40-J42	90	7	80	0	0	0	0	0	0	0	0	0
էմֆիզեմա	J43	23	5	17	0	0	0	0	0	0	0	0	0
ասթմա (հեղձուկ), ասթմատիկ ստատուս	J45-J46	59	4	56	11	2	11	1	0	1	0	1	0
բրոնխոէկտատիկ հիվանդություն	J47	5	1	4	0	0	0	0	0	0	0	0	0
Ստորին շնչառական ուղիների թարախային և մեռուկային վիճակներ և թոքամզի (պլևրայի)այլ հիվանդություններ	J85-J94	4	3	2	0	0	0	0	0	0	0	0	0
գլխի այլ հիվանդություններ		549	549	0	1655	1655	0	78	33	78	33	0	0
Մարսողական օրգանների հիվանդություններ	K00-K93	486	189	290	225	192	29	20	11	16	7	3	3
դրանցից՝ ստամոքսի խոց	K25	14	6	9	2	0	2	1	1	0	0	0	0
տասներկուամտայն աղու խոց	K26	52	12	36	1	0	1	0	0	0	0	0	0

Գլուխների և առանձին հիվանդությունների անվանումը	ՀՄԴ 10	Մեծահասակներ			Երեխաներ (0-14 տարեկան)			Երեխաներ (15-17 տարեկան)					
					գրանցվել են տվյալ հիվանդությամբ		Դիսպանսերային հսկողության տակ են հաշվետու տարեվերջին	գրանցվել են հիվանդներ տվյալ հիվանդությամբ				Դիսպանսերային հսկողության տակ են հաշվետու տարեվերջին	
		Ընդամենը	այդ թվում՝ կյանքում առաջին անգամ ախտորոշված	Ընդամենը	կյանքում առաջին անգամ ախտորոշված	Ընդամենը		Այդ թվում պատանիներ	այդ թվում՝ կյանքում առաջին անգամ ախտորոշված				
									Ընդամենը	այդ թվում պատանիներ	Ընդամենը	այդ թվում պատանիներ	
ստամոքսի և տասներկուամտնյա աղու բորբոքում	K29	150	61	85	17	5	10	4	3	3	2	1	1
մարսողության խանգարումներ (դիսպեպսիա), ստամոքսի և տասներկուամտնյա աղու այլ հիվանդություններ	K30-K31	0	0	0	58	58	0	8	3	8	3	0	0
ոչ ինֆեկցիոն էնտերիտ և կոլիտ	K50-K52	131	49	80	32	32	0	5	2	5	2	0	0
յարդի հիվանդություններ	K70-K76	45	14	38	0	0	0	0	0	0	0	0	0
Այդ թվում՝ յարդի ցիրոզ	K70.3, K71.7 K74.3-6	8	4	6	0	0	0	0	0	0	0	0	0
լեղապարկի եւ լեղուղիների հիվանդություններ	K80-K83	64	27	35	10	2	7	0	0	0	0	0	0
ենթաստամոքսային գեղձի հիվանդություններ	K85-K86	12	2	7	3	0	2	1	1	0	0	1	1
զլխի այլ հիվանդություններ		18	18	0	102	95	7	1	1	0	0	1	1
Մաշկի և ենթամաշկային բջջանքի հիվանդություններ	L00-L99	1207	907	152	107	87	23	18	9	14	6	3	2
դրանցից՝ ատոպիկ մաշկաբորբ	L20	31	25	31	32	24	7	3	1	3	1	0	0
հպումային մաշկաբորբ	L23-L25	56	27	15	19	16	4	5	2	5	2	0	0
զլխի այլ հիվանդություններ		1120	855	106	56	47	12	10	6	6	3	3	2

Գլուխների և առանձին հիվանդությունների անվանումը	ՀՄԴ 10	Մեծահասակներ			Երեխաներ (0-14 տարեկան)			Երեխաներ (15-17 տարեկան)					
					գրանցվել են տվյալ հիվանդությամբ		Դիսպանսերային հսկողության տակ են հաշվետու տարեվերջին	գրանցվել են հիվանդներ տվյալ հիվանդությամբ			Դիսպանսերային հսկողության տակ են հաշվետու տարեվերջին		
		Ընդամենը	այդ թվում՝ կյանքում առաջին անգամ ախտորոշված	Ընդամենը	Կյանքում առաջին անգամ ախտորոշված	Ընդամենը		Այդ թվում պատանիներ	այդ թվում՝ կյանքում առաջին անգամ ախտորոշված				
									Ընդամենը	այդ թվում պատանիներ	Ընդամենը	այդ թվում պատանիներ	
Մկանակմախքային համակարգի և շարակցական հյուսվածքի հիվանդություններ	M00-M99	1335	953	885	39	11	31	15	14	3	2	13	11
դրանցից՝ ռեակտիվ հոդախտներ	M02	18	12	1	1	0	1	1	1	0	0	1	1
Ռևմատոիդ հոդաբորբ	M05-M06,	55	35	46	1	0	1	0	0	0	0	0	0
արտրոզներ	M15-M19	815	761	550	0	0	0	0	0	0	0	0	0
շարակցական հյուսվածքի համակարգի ախտահարումներ	M30-M35	21	12	15	0	0	0	0	0	0	0	0	0
սպոնդիլոպաթիաներ	M45-M49	162	67	110	0	0	0	0	0	0	0	0	0
օստեոպարոզ	M80-M81	44	14	35	0	0	0	0	0	0	0	0	0
զլխի այլ հիվանդություններ		220	52	128	37	11	29	14	13	3	2	12	10
Միզասեռական համակարգի հիվ-ներ	N00-N99	792	446	448	117	85	29	47	4	32	1	11	2
դրանցից՝ գլոմերուլյար հիվանդություններ	N00-N07	13	5	10	2	0	2	0	0	0	0	0	0
Երիկամների տուբուլոնտերստիցիալ հիվանդություններ,	N10-N15	21	11	12	8	3	6	2	1	0	0	1	1
Երիկամային անբավարարություն	N17-N19	6	1	5	0	0	0	0	0	0	0	0	0
միզաքարային հիվանդություն	N20-N23	142	33	115	4	0	4	1	1	0	0	0	0
շագանակագեղձի հիվանդություններ	N40-N42	289	185	193	0	0	0	0	0	0	0	0	0
Արական անալոգություն (ամլություն)	N46	38	20	22	0	0	0	0	0	0	0	0	0
ձվարանների եւ փողերի բորբոքումներ	N70	42	30	13	5	5	0	8	0	8	0	0	0

Գյուղների և առանձին հիվանդությունների անվանումը	ՀՄԴ 10	Մեծահասակներ			Երեխաներ (0-14 տարեկան)			Երեխաներ (15-17 տարեկան)					
					գրանցվել են տվյալ հիվանդությամբ		Դիսպանսերային հսկողության տակ են հաշվետու տարեվերջին	գրանցվել են հիվանդներ տվյալ հիվանդությամբ			Դիսպանսերային հսկողության տակ են հաշվետու տարեվերջին		
		Ընդամենը	այդ թվում՝ կյանքում առաջին անգամ ախտորոշված	Ընդամենը	Ընդամենը	Այդ թվում պատահիներ		այդ թվում՝ կյանքում առաջին անգամ ախտորոշված		Ընդամենը	այդ թվում պատահիներ		
								Ընդամենը	այդ թվում պատահիներ			Ընդամենը	այդ թվում պատահիներ
Էնդոմետրիոզ	N80	6	2	3	0	0	0	0	0	0	0	0	0
արգանդի վզիկի էրոզիա եւ էկտրոպիոն	N86	84	59	23	0	0	0	0	0	0	0	0	0
դաշտանի խանգարումներ	N91-N94	31	21	12	12	9	1	32	0	22	0	8	0
Դաշտանադադարիկևշուրջդաշտանադադ. խանգարումներ	N95	18	12	10	0	0	0	0	0	0	0	0	0
կանանց անպտղություն(չբերություն)	N97	40	20	17	0	0	0	0	0	0	0	0	0
Օգլխի այլ հիվանդություններ		35	35	0	86	68	16	4	2	2	1	2	86
Բնածին շեղումներ (զարգացման արատներ), դեֆորմացիաներ և քրոմոսոմային խանգարումներ	Q00-Q99	2	0	2	55	12	11	2	1	0	0	1	1
դրանցից՝ արյան շրջանառության համակարգի բնածին արատներ	Q20-Q28	2	0	2	16	2	9	2	1	0	0	1	1
գլխի այլ հիվանդություններ		0	0	0	0	0	0	0	0	0	0	0	0
Պերինատալ շրջանում առաջացող առանձին վիճակներ	O81- O99	0	0	0	0	0	0	0	0	0	0	0	0
Վնասվածքներ, թունավորումներ եւ արտաքին պատճառների ներգործության որոշ այլ հետևանքներ	S00-T98	251	251	0	53	53	0	16	10	16	10	0	0
դրանցից՝ կոտրվածքներ	S02,12,22,32, 42,52,62,72, 82,92,T02,0 8,10,12,14.2	15	15	0	22	22	0	9	6	9	6	0	0
ջերմային եւ քիմիական այրվածքներ	T20-T32	20	20	0	5	5	0	0	0	0	0	0	0
գլխի այլ հիվանդություններ		216	216	0	25	25	0	7	4	7	4	0	25

Աղյուսակ 7. ԱՐՏԱՇԱՏԻ ԲԿՈՒՄ ԱՐՅԱՆ ՇՐՋԱՆԱՌՈՒԹՅԱՆ ՀԱՄԱԿԱՐԳԻ ՀԻՎԱՆԴՈՒԹՅՈՒՆՆԵՐՈՎ ԳՐԱՆՑՎԱԾ ԸՆԴՀԱՆՈՒՐ ՀԻՎԱՆԴՆԵՐԻ ԹԻՎԸ, 2016

Հիվանդություն	ՀՄԴ 10	Մեծահասակներ	0-14 տարեկան	15-17 տարեկան
Արյան շրջանառության համակարգի հիվանդություններ՝ ընդամենը	100-199	2081	1	0
Սրտի քրոնիկ ռևմատիկ հիվանդություններ	105-109	55	0	0
Գերճնշումային հիվանդություններ	110-113	1082	0	0
Սրտի իշեմիկ հիվանդություն	120-125	609	0	0
այդ թվում՝ կրծքահեղձուկ	120	221	0	0
Սրտամկանի սուր ինֆարկտ	121	35	0	0
Սրտամկանի կրկնակի ինֆարկտ	122	4	0	0
Ուղեղանոթային հիվանդություններ	160-169	280	0	0
այդ թվում՝ ուղեղի արյունազեղում	160-162	31	0	0
Ուղեղի ինֆարկտ	163	59	0	0
Ինսուլտ՝ չճշտված, որպես արյունազեղում/ ինֆարկտ	164	9	0	0
Ուղեղի ինֆարկտ չառաջացնող նախա / և ուղեղային զարկերակների խցանում և նեղացում	165-166	181	0	0
Դասի այլ հիվանդություններ		55	1	0

Աղյուսակ 8. ԱՐՏԱՇԱՏԻ ԲԿՈՒՄ ԿՅԱՆՔՈՒՄ ԱՌԱՋԻՆ ԱՆԳԱՄ ԱՆՏՈՐՈՇՎԱԾ ԱՐՅԱՆ ՇՐՋԱՆԱՌՈՒԹՅԱՆ ՀԱՄԱԿԱՐԳԻ ՀԻՎԱՆԴՈՒԹՅՈՒՆՆԵՐՈՎ ՀԻՎԱՆԴՆԵՐԻ ԹԻՎԸ, 2016

Հիվանդություն	ՀՄԴ 10	Սեռ	0-14	15-17	Մեծահասակներ							
					Ընդամենը	18-24	25-39	40-49	50-59	60-65	65 և >	
Ընդամենը			0	0	277							
Սուր ռևմատիկ տենդ	100-102	ա	0	0	0	0	0	0	0	0	0	0
		ի	0	0	0	0	0	0	0	0	0	0
Սրտի քրոնիկ ռևմատիկ հիվանդություններ	105-109	ա	0	0	6	0	2	1	2	1	0	0
		ի	0	0	5	0	1	1	2	1	0	0
այդ թվում՝ փականների ռևմատիկ հիվանդություններ	105-108	ա	0	0	4	0	1	1	1	1	0	0
		ի	0	0	2	0	0	0	1	1	0	0
Հիվանդություններ՝ պայմանավորված զարկերակային ճնշման բարձրացմամբ	110-113	ա	0	0	29	0	2	5	11	6	5	5
		ի	0	0	53	0	3	12	24	8	6	6
Սրտի իշեմիկ հիվանդություն	120-125	ա	0	0	48	0	1	2	15	18	12	12
		ի	0	0	21	0	0	1	4	9	7	7
այդ թվում՝ կրծքահեղձուկ (ստենոկարդիա)	120	ա	0	0	11	0	0	0	2	7	2	2
		ի	0	0	10	0	0	0	1	5	4	4
սրտամկանի սուր ինֆարկտ	121	ա	0	0	25	0	1	1	8	9	6	6
		ի	0	0	10	0	0	1	3	3	3	3
սրտամկանի կրկնակի ինֆարկտ	122	ա	0	0	4	0	0	0	0	0	4	4
		ի	0	0	0	0	0	0	0	0	0	0
Ուղեղանոթային հիվանդություններ	160-169	ա	0	0	46	0	0	3	14	17	12	12
		ի	0	0	32	0	0	5	9	10	8	8
այդ թվում՝ ուղեղի արյունազեղում	160-162	ա	0	0	4	0	0	0	1	2	1	1
		ի	0	0	1	0	0	1	0	0	0	0
ուղեղի ինֆարկտ	163	ա	0	0	5	0	0	0	1	2	2	2
		ի	0	0	6	0	0	0	2	2	2	2
ինսուլտ՝ չճշտված, որպես արյունազեղում կամ ինֆարկտ	164	ա	0	0	4	0	0	0	2	1	1	1
		ի	0	0	2	0	0	0	1	1	0	0
ուղեղի ինֆարկտ չառաջացնող՝ նախաուղեղային և ուղեղային զարկերակների խցանում և նեղացում	165-166	ա	0	0	33	0	0	3	10	12	8	8
		ի	0	0	23	0	0	4	6	7	6	6
Գլխի այլ հիվանդություններ			0	0	37	0	8	15	7	4	3	3

Աղյուսակ 9. ԱՐՏԱՇԱՏԻ ԲԿ-ՈՒՄ ՆԵՐՁԱՏԱԿԱՆ ՀԱՄԱԿԱՐԳԻ ՀԻՎԱՆԴՈՒԹՅՈՒՆՆԵՐՈՎ ԳՐԱՆՑՎԱԾ ԸՆԴՀԱՆՈՒՐ ՀԻՎԱՆԴՆԵՐԻ ԹԻՎԸ, 2016

Հիվանդություններ	ՀՄԴ 10	Մեծահասակներ		0-14 տարեկան երեխաներ		15-17 տարեկան երեխաներ			
		Գրանցվել են հիվանդներ ընդամենը	Դիսպանսերային հսկողություն՝ տարեվերջին	Գրանցվել են հիվանդներ ընդամենը	Դիսպանսերային հսկողություն՝ տարեվերջին	Գրանցվել են հիվանդներ ընդամենը	Այդ թվում պատանիներ	Դիսպանսերային հսկողություն՝ տարեվերջին	Այդ թվում պատանիներ
Ընդամենը*		1190	1150	107	61	22	16	20	14
Թիրեոտոքսիկոզ (հիպերթիրեոզիդիզմ)	E05	72	67	0	0	0	0	0	0
Աուտոիմուն թիրեոզիտ	E 06.3	32	18	0	0	0	0	0	0
Շաքարային դիաբետ տիպ 1	E10	503	499	0	0	0	0	0	0
Շաքարային դիաբետ տիպ 2	E11	524	509	0	0	0	0	0	0
Ամիլոիդոզ (պարբերական հիվանդություն)	E85.0	54	54	11	11	1	1	1	1
Գլխի այլ հիվանդություններ		5	3	96	50	21	15	19	13

* առանց յոդի անբավարարությամբ պայմանավորված վահանաձև գեղձի հիվանդությունների

Աղյուսակ 10. ԱՐՏԱՇԱՏԻ ԲԿ-ՈՒՄ ԿՅԱՆՔՈՒՄ ԱՌԱՋԻՆ ԱՆԳԱՄ ԱԽՏՈՐՈՇՎԱԾ ՆԵՐՁԱՏԱԿԱՆ ՀԱՄԱԿԱՐԳԻ ՀԻՎԱՆԴՈՒԹՅՈՒՆՆԵՐՈՎ ՀԻՎԱՆԴՆԵՐԻ ԹԻՎԸ, 2016

Հիվանդություն	ՀՄԴ 10	Սեռ	0-14	15-17	Մեծահասակներ							
					Ընդամենը	18-24	25-39	40-49	50-59	60-65	65 և >	
Ներզատական համակարգի հիվանդություններ՝ ընդամենը*			39	7	107							
Թիրեոտոքսիկոզ	E05	ա	0	0	4	0	1	1	2	0	0	
		ի	0	0	8	0	3	3	2	0	0	
Աուտոիմուն թիրեոզիտ	E 06.3	ա	0	0	12	0	3	5	4	0	0	
		ի	0	0	6	0	2	3	1	0	0	
Շաքարային դիաբետ տիպ 1	E10	ա	0	0	20	3	13	4	0	0	0	
		ի	0	0	18	0	15	3	0	0	0	
Շաքարային դիաբետ տիպ 2	E11	ա	0	0	17	0	0	10	7	0	0	
		ի	0	0	20	0	0	13	7	0	0	
Ամիլոիդոզ (պարբերական հիվանդություն)	E85.0	ա	2	0	1	1	0	0	0	0	0	
		ի	0	0	1	0	1	0	0	0	0	
Գլխի այլ հիվանդություններ			37	7	0	0	0	0	0	0	0	

* առանց յոդի անբավարարությամբ պայմանավորված վահանաձև գեղձի հիվանդությունների

ԱՐԱՐԱՏԻ ԲԺՇԿԱԿԱՆ

ԿԵՆՏՐՈՆ ՓԲԸ

ԱՆՁՆԱԳՐԱՅԻՆ ՏՎՅԱԼՆԵՐ

Սպասարկվող ազգաբնակչություն 20.4 հազար մարդ
Զբաղեցրած տարածքը 1950 մ²

Կադրային հագեցվածություն.

- ✓ Բժիշկներ բոլոր մասնագիտություններով 53
- ✓ Միջին բուժաշխատող 116

Մահճակալային ֆոնդ 50 մահճակալ
Ընդունվել են հիվանդներ 1894
Հիվանդանոցային մահացություն 21
Ծնունդներ 296
Կեսարյան հատումներ 59
Վիժումներ 100
Վիրահատություններ 401

Գործող բաժանմունքներ

- ✓ Ընդհանուր վիրաբուժական 10 մահճակալ
- ✓ Մանկաբարձական 8 մահճակալ
- ✓ Գինեկոլոգիական 3 մահճակալ
- ✓ Հղիության ախտաբանության 2 մահճակալ
- ✓ Հղիության ընդհատումների 2 մահճակալ
- ✓ Մանկաբուժական 10 մահճակալ
- ✓ Թերապևտիկ 15 մահճակալ

Պոլիկլինիկական ծառայություն

Շտապ բուժօգնություն

Աղյուսակ 1. ԱՐԱՐԱՏԻ ՄԱՐԶԻ ՀԻՎԱՆԴԱՆՈՑԱՅԻՆ ԲՈՒԺՕԳՆՈՒԹՅՈՒՆ ԻՐԱԿԱՆԱՑՆՈՂ ՀԻՄՆԱՐԿՆԵՐԻ ԳՈՐԾՈՒՆԵՈՒԹՅՈՒՆ

Բուժփիմնարկի անվանումը	Մահճակալների թիվը	Ընդունվել են հիվանդներ		Մահճակալի տարեկան միջին զբաղվածությունը օրերով	Մահացել են հիվանդանոցում	
		Բ.թ.	100 բնակչի հաշվով		Բ.թ.	Հիվանդանոցային մահաբերություն (%)
Արարատի մարզ ընդամենը	473	13693	5.3	228	111	0.8
Արտաշատի բժշկական կենտրոն	65	4355	4.8	233	53	1.3
Մասիսի բժշկական կենտրոն	110	3454	4.4	189	22	0.6
Մասիսի օրթոպեդիկ հիվանդանոց	50	544	0.7	127	0	0.0
Վեդու բժշկական կենտրոն	40	1894	2.7	332	11	0.6
Վեդու ծննդատուն	50	1476	2.1	146	0	0.0
Արարատի հիվանդանոց	50	1894	2.1	228	21	1.1
Արմաշի առողջության կենտրոն	108	76	0.1	311	4	5.7

Աղյուսակ 1. շարունակություն

Բուժփիմնարկի անվանումը	Ծնունդների թիվը	Վիժումների թիվը	Կեսարյան հատումների թիվը	Վիրահատությունների թիվը
Արարատի մարզ ընդամենը	2290	720	649	3454
Արտաշատի բժշկական կենտրոն	570	57	131	1055
Մասիսի բժշկական կենտրոն	531	457	147	1005
Մասիսի օրթոպեդիկ հիվանդանոց	0	0	0	57
Վեդու բժշկական կենտրոն	0	0	0	205
Վեդու ծննդատուն	893	106	312	731
Արարատի հիվանդանոց	296	100	59	401
Արմաշի առողջության կենտրոն	0	0	0	0

Աղյուսակ 2. ԱՐԱՐԱՏԻ ԲԺՇԿԱԿԱՆ ԿԵՆՏՐՈՆԻ ՄԱՀՃԱԿԱԼԱՅԻՆ ՖՈՆԴԸ ԵՎ ԾԱՆՐԱԲԵՈՒՎԱԾՈՒԹՅՈՒՆԸ, 2011-2016

Առկա մահճակալներ	մահճակալների թիվ						մահճակալների ծանրաբեռնվածություն %					
	2011	2012	2013	2014	2015	2016	2011	2012	2013	2014	2015	2016
վիրաբուժական	10	10	10	10	10	10	71%	84%	86%	82%	43%	44%
թերապևտիկ	15	15	15	15	15	15	59%	53%	60%	67%	68%	72%
մանկական	10	10	10	10	10	10	78%	100%	100%	100%	100%	100%
մանկաբարձա գինեկոլոգիական	15	15	15	15	15	15	48%	39%	38%	37%	38%	37%
Ընդամենը	50	50	50	50	50	50	62%	65%	68%	76%	71%	71%

Աղյուսակ 3. ԱՐԱՐԱՏԻ ԲԺՇԿԱԿԱՆ ԿԵՆՏՐՈՆՈՒՄ ԻՐԱԿԱՆԱՑՎԱԾ ՎԻՐԱՀԱՏՈՒԹՅՈՒՆՆԵՐԻ ԵՎ ԾՆՆԴԱԲԵՐՈՒԹՅՈՒՆՆԵՐԻ ՇԱՐԺԸՆԹԱՑԸ, 2011-2016

	2011	2012	2013	2014	2015	2016
Վիրահատություններ	411	453	551	541	438	401
Ծննդաբերություններ	333	283	287	319	320	296

Վիրահատությունների թիվը նվազել է 10-ով, իսկ ծննդաբերությունների թիվը՝ 1.1անգամ :

Աղյուսակ 4. ԱՐԱՐԱՏԻ ԲԿ-Ի ՄԱՐԴԿԱՅԻՆ ՆԵՐՈՒԺ

ԱԱՊ ՕՂԱԿԻ ԲԺԻՇԿՆԵՐ									
Պաշտոնի անվանում	Զբաղված պաշտոնների քանակը	Ֆիզիկական անձերի քանակը		որոնցից՝ կանայք (սյուն.2-ից)	Ֆիզիկական անձերի թվաքանակը (սյուն.2-ից) տարիքային խմբեր				
		Ընդամենը (ներ ֆիզ. արձակուր դում, զին. ծառ., գործու դումում գտնվող և այլ անձանց)	Ներկա պահին աշխատող		22_34	35_44	45_54	55_64	65>
Բժիշկներ – ընդամենը	32	26	25	17	4	4	4	11	3
Գործադիր մարմնի ղեկավար և տեղ.	1	1	1	0	0	0	0	1	0
Թերապևտներ – ընդամենը	7	7	7	7	0	1	2	4	0
նրանցից տեղամասային	7	7	7	7	0	1	2	4	0
Դեռահասային բժիշկ	1	1	1	0	0	0	1	0	0
Ներգատաբան	1	1	1	1	0	1	0	0	0
Մանկաբույժներ – ընդամենը	3	3	3	3	0	0	1	1	1
նրանցից տեղամասային	3	3	3	3	0	0	1	1	1
Նյարդաբան	1	0	0	0	0	0	0	0	0
Հոգեբույժ	1	0	0	0	0	0	0	0	0
Սրտաբան	1	0	0	0	0	0	0	0	0
Մաշկաբան- վեներոլոգ	1	1	1	0	0	0	0	1	0
Վիրաբույժ	1	1	1	0	0	0	0	0	1
Ակնաբույժ	1	1	1	0	0	0	0	1	0
Քիթ-կոկորդ-ականջաբան	2	2	2	1	1	0	0	1	0
Մանկաբարձ-գինեկոլոգ	1	1	1	0	0	0	0	1	0
Էնդոսկոպիստ	1	1	1	1	0	1	0	0	0
Ռենտգենոլոգ	1	0	0	0	0	0	0	0	0
Սոնոգրաֆիստ	1	1	1	1	1	0	0	0	0
Թոքաբան	1	1	1	1	0	0	0	0	1
Ֆթիզիատր	1	1	1	1	0	1	0	0	0
Ինֆեկցիոնիստ	1	0	0	0	0	0	0	0	0
Կլինիկական լաբորանտ	1	0	0	0	0	0	0	0	0
Թերապևտ ստոմատոլոգ	3	3	2	1	2	0	0	1	0
ԱԱՊ ՕՂԱԿԻ ՄԻՋԻՆ ԲՈՒԺԱՆՁՆԱԿԱԶՄ									
Պաշտոնի անվանում	Զբաղված պաշտոնների քանակը	Ֆիզիկական անձերի քանակը		որոնցից՝ կանայք (սյուն.2-ից)	Ֆիզիկական անձերի թվաքանակը (սյուն.2-ից) տարիքային խմբեր				
		Ընդամենը (ներ ֆիզ. արձակուր դում, զին. ծառ., գործու դումում գտնվող և այլ անձանց)	Ներկա պահին աշխատող		18-34	35_44	45_54	55_64	65>
Ընդամենը միջին բուժանձնակազմ ըստ մասնագիտությունների և ծառայությունների	45	45	45	45	7	17	15	5	1
Ընտանեկան բուժքույր	7	7	7	7	1	4	2	0	0
Մանկական բուժքույր	4	4	4	4	0	0	1	3	0
Վիրակապարանի բուժքույր	1	1	1	1	0	1	0	0	0
Հոգեբուժության և նարկոլոգիայի բուժքույր	1	1	1	1	0	1	0	0	0
Ստոմատոլոգիայի բուժքույր	1	1	1	1	0	0	1	0	0
Այլ կաթինետների բուժքույրեր	16	16	16	16	2	7	6	1	0
Բուժքույր կանխարգելիչ բժշկությունում	4	4	4	4	1	0	1	1	1
Ֆունկցիոնալ ախտորոշման	1	1	1	1	0	1	0	0	0
Բուժքույրական գործի կառավարիչ	3	3	3	3	0	1	2	0	0
Մանկաբարձուհի	4	4	4	4	2	1	1	0	0
Լաբորանտներ	1	1	1	1	0	1	0	0	0
Ռենտգեն լաբորանտներ և ռենտգեն տեխնիկներ	1	1	1	1	0	0	1	0	0
Միջին բուժփնձակագիր	1	1	1	1	1	0	0	0	0

Աղյուսակ 4.2 արունակություն

ՀԻՎԱՆԴԱՆՈՑԱՅԻՆ ՕՂԱԿԻ ԲԺԻՇԿՆԵՐ									
Պաշտոնի անվանում	Զբաղված պաշտոնների քանակը	Ֆիզիկական անձերի քանակը		որոնցից՝ կանայք (սյուն.2-ից)	Ֆիզիկական անձերի թվաքանակը (սյուն.2-ից) տարիքային խմբեր				
		Ընդամենը (ներ ֆիզ. արձակուր դում, զին. ծառ., գործու դումում գտնվող և այլ անձանց)	Ներկա պահին աշխատող		22_34	35_44	45_54	55_64	65>
Բժիշկներ – ընդամենը	29	27	23	16	9	6	5	4	3
Գործադիր մարմնի ղեկավար և տեղակալներ	1	1	1	0	0	0	1	0	0
Աղետամոքսաբան	1	1	0	1	1	0	0	0	0
Մանկաբույժներ – ընդամենը	2	3	2	3	2	0	0	1	0
Նեոնատոլոգ	1	1	1	1	0	0	0	1	0
Նյարդաբան	1	1	1	1	0	0	0	1	0
Սրտաբան	1	1	1	1	0	1	0	0	0
Վիրաբույժ	4	4	4	1	3	0	1	0	0
Մանկաբարձ-գինեկոլոգ	2	2	2	2	0	1	0	0	1
Շտապ օգնության բժիշկ	4	2	2	1	0	1	1	0	0
Անեսթեզիոլոգ	2	2	2	0	1	0	1	0	0
Էնդոսկոպիստ	1	0	0	0	0	0	0	0	0
Ռենտգենոլոգ	1	1	1	1	0	0	0	1	0
Սոնոգրաֆիստ	1	1	1	1	0	1	0	0	0
Ուռուլոգ	1	1	0	0	1	0	0	0	0
Անոթային վիրաբույժ	1	1	0	0	1	0	0	0	0
Ախտաբան և կլինիկական մորֆոլոգ	2	2	2	1	0	1	1	0	0
Լաբորանտ արյունաբան	1	1	1	1	0	0	0	0	1
Կլինիկական լաբորանտ	1	1	1	1	0	1	0	0	0
Հիվանդանոցային համաճարակաբան	1	1	1	0	0	0	0	0	1
ՀԻՎԱՆԴԱՆՈՑԱՅԻՆ ՕՂԱԿԻ ՄԻՋԻՆ ԲՈՒԺԱՆՁՆԱԿԱԶՄ									
Պաշտոնի անվանում	Զբաղված պաշտոնների քանակը	Ֆիզիկական անձերի քանակը		որոնցից՝ կանայք (սյուն.2-ից)	Ֆիզիկական անձերի թվաքանակը (սյուն.2-ից) տարիքային խմբեր				
		Ընդամենը (ներ ֆիզ. արձակուր դում, զին. ծառ., գործու դում. գտնվող և այլ անձանց)	Ներկա պահին աշխատող		18-34	35_44	45_54	55_64	65>
Ընդամենը միջին բուժանձնակազմ ըստ մասնագիտությունների և ծառայությունների	67	71	67	71	18	13	24	15	1
Ընտանեկան բուժքույր	5	6	5	6	2	1	2	0	1
Մանկական բուժքույր	5	6	5	6	2	1	1	2	0
Բուժքույր նեոնատոլոգ	4	5	4	5	1	1	3	0	0
Վիրակապարանի բուժքույր	1	1	1	1	0	0	1	0	0
Բուժքույր անեսթեզիոլոգ	4	5	4	5	4	1	0	0	0
Շտապ և անհետաձգելի օգն.բուժքույր	11	11	11	11	4	5	2	0	0
Այլ կաբինետների բուժքույրեր	17	17	17	17	3	2	7	5	0
Ֆունկցիոնալ ախտորոշման	2	2	2	2	0	0	1	1	0
Պաթանատ. և կլին.մորֆոլոգիայի	1	1	1	1	0	0	0	1	0
Բուժքույրական գործի կառավարիչ	6	6	6	6	2	0	3	1	0
Մանկաբարձուհի	5	5	5	5	0	1	2	2	0
Լաբորանտներ	4	4	4	4	0	0	2	2	0
Ռենտգեն լաբորանտ և ռենտգեն տեխ.	1	1	1	1	0	1	0	0	0
Միջին բուժփնձակագիր	1	1	1	1	0	0	0	1	0

Աղյուսակ 5. ԱՐԱՐԱՏԻ ԲԿ-ՈՒՄ ԱՐՁԱՆԱԳՐՎԱԾ ՀԻՎԱՆԴԱՅՈՒԹՅՈՒՆՆ ԸՍՏ ՏԱՐԻՔԱՅԻՆ ԽՄԲԵՐԻ ԵՎ ՆՈՁՈԼՈԳԻԱՆԵՐԻ, 2016

	ՀՄԴ-10	Մեծահասակներ			Երեխաներ (0-14 տարեկան)			Երեխաներ (15-17 տարեկան)					
					գրանցվել են տվյալ հիվանդությամբ		Դիսպանսերային հսկողության տակ են հաշվետու տարեվերջին	գրանցվել են հիվանդներ տվյալ հիվանդությամբ			Դիսպանսերային հսկողության տակ են հաշվետու տարեվերջին		
		Ընդամենը	այդ թվում՝ կյանքում առաջին անգամ ախտորոշված	Ընդամենը	Ընդամենը	Այդ թվում պատանիներ		այդ թվում՝ կյանքում առաջին անգամ ախտորոշված		Ընդամենը	այդ թվում պատանիներ		
								Ընդամենը	այդ թվում պատանիներ			Ընդամենը	այդ թվում պատանիներ
Ընդամենը	A00-T98	7148	3444	3870	2320	2187	81	174	102	162	98	15	6
այդ թվում՝ վարակիչ և մակաբուծական հիվանդություններ	A00-B99	80	26	72	108	54	5	1	0	1	0	0	0
Նորագոյացություններ	C00-D48	491	70	428	1	0	1	0	0	0	0	0	0
Արյան և արունաստեղծ օրգանների հիվանդություններ, առանձին խանգարումներ՝ իմունային մեխանիզմի ներգրավմամբ	D50-D89	22	20	2	30	30	0	0	0	0	0	0	0
դրանցից՝ սակավարյունություններ (անեմիա)	D50-D64	22	20	2	30	30	0	0	0	0	0	0	0
Ներզատական համակարգի հիվանդություններ, սնուցման, նյութափոխանակության և իմունիտետի խանգարումներ	E00-E90	749	88	739	7	0	7	1	0	0	0	1	0
Հոգեկան խանգարումներ	F00-F99	808	22	802	12	0	12	4	2	2	1	4	2
Նյարդային համակարգի հիվանդություններ	G00-G99	321	6	321	18	1	18	9	3	1	1	9	3
դրանցից՝ Պարկինսոնի հիվանդություն	G20-G21	2	0	2	0	0	0	0	0	0	0	0	0

Գյուղների և առանձին հիվանդությունների անվանումը	ՀՄԴ-10	Մեծահասակներ			Երեխաներ (0-14 տարեկան)			Երեխաներ (15-17 տարեկան)					
					գրանցվել են տվյալ հիվանդությամբ		Ընդամենը	Կյանքում առաջին անգամ ախտորոշված	Դիսպանսերային հսկողության տակ են հաշվետու տարեվերջին	գրանցվել են հիվանդներ տվյալ հիվանդությամբ			
		Մերձամենը	այդ թվում՝ կյանքում առաջին անգամ ախտորոշված	Դիսպանսերային հսկողության տակ են հաշվետու տարեվերջին	Մերձամենը	Այդ թվում պատանիներ				այդ թվում՝ կյանքում առաջին անգամ ախտորոշված			
										Մերձամենը	այդ թվում պատանիներ	Մերձամենը	այդ թվում պատանիներ
Էպիլեպսիա, էպիլեպտիկ ստատուս	G40-G41	83	2	83	8	1	8	5	1	0	0	5	1
առանձին նյարդերի, նյարդաբանությունների, հյուսակների և ծայրամասային նյարդային համակարգի ախտահարումներ և պոլիներվոպաթիաներ	G50-G72	99	2	99	2	0	2	1	0	0	0	1	0
մանկական ուղեղային կաթված	G80	0	0	0	8	0	8	2	1	0	0	2	1
զլխի այլ հիվանդություններ		137	2	137	0	0	0	1	1	1	1	1	1
Աչքի և նրա հավելյալ ապարատի հիվանդություններ	H00-H59	140	100	44	83	60	23	14	3	14	3	0	0
դրանցից՝ կատարակտա	H25-H26	14	6	8	0	0	0	0	0	0	0	0	0
զլաուկոմա	H40	3	0	3	0	0	0	0	0	0	0	0	0
կարճատեսություն	H52.1	7	4	7	19	0	19	1	0	1	0	0	0
զլխի այլ հիվանդություններ		116	90	26	64	60	4	13	3	13	3	0	0
Ականջի և պտկածեւ ելունի հիվանդություններ	H60-H95	314	233	82	289	272	12	9	4	9	4	0	0
դրանցից՝ քրոնիկական օտիտ (միջին ականջի քրոն. բորբոքում)	H65.2-9, H66.1-4,9	9	0	9	11	4	7	1	1	1	1	0	0
զլխի այլ հիվանդություններ		305	233	73	278	268	5	8	3	8	3	0	0

Գույնների և առանձին հիվանդությունների անվանումը	ՀՄԴ 10	Մեծահասակներ			Երեխաներ (0-14 տարեկան)			Երեխաներ (15-17 տարեկան)					
					գրանցվել են տվյալ հիվանդությամբ		Դիսպանսերային հսկողության տակ են հաշվետու տարեվերջին	գրանցվել են հիվանդներ տվյալ հիվանդությամբ			Դիսպանսերային հսկողության տակ են հաշվետու տարեվերջին		
		Ընդամենը	այդ թվում՝ կյանքում առաջին անգամ ախտորոշված	Ընդամենը	Ընդամենը	Այդ թվում պատանիներ		այդ թվում՝ կյանքում առաջին անգամ ախտորոշված					
								Ընդամենը	այդ թվում պատանիներ	Ընդամենը	այդ թվում պատանիներ	Ընդամենը	այդ թվում պատանիներ
Արյան շրջանառության համակարգի հիվանդություններ	I00-I99	762	31	760	0	0	0	0	0	0	0	0	0
Շնչառական օրգանների հիվանդություններ	J00-J99	1406	1245	163	1443	1443	1	94	70	93	69	1	1
դրանցից՝ թոքաբորբեր	J12-J18	15	15	0	33	33	0	1	1	1	1	0	0
քրոնիկական ընթացող, նագոֆարինգիտ, ֆարինգիտ եւ սինուսիտ	J31-J32	85	43	42	38	38	0	9	2	9	2	0	0
նշիկների եւ գեղձանմանների ադենոիդների քրոնիկական հիվանդություններ, հարնշիկային թարախակույտ	J35-J36	5	4	2	13	13	0	0	0	0	0	0	0
քրոնիկական եւ չճշտված բրոնխիտ	J40-J42	113	16	97	0	0	0	0	0	0	0	0	0
թոքերի այլ քրոնիկական խցանող հիվանդություններ	J44	9	4	6	0	0	0	0	0	0	0	0	0
ասթմա (հեղձուկ), ասթմատիկ ստատուս	J45-J46	16	0	16	1	1	1	1	1	0	0	1	1
զլխի այլ հիվանդություններ		0	0	0	1358	1358	0	83	66	83	66	0	0
Մարսողական օրգանների հիվանդություններ	K00-K93	380	130	251	10	10	0	1	0	1	0	0	0
դրանցից՝ ստամոքսի խոց	K25-	2	0	2	0	0	0	0	0	0	0	0	0

Գույնների և առանձին հիվանդությունների անվանումը	ՀՄԴ 10	Մեծահասակներ			Երեխաներ (0-14 տարեկան)			Երեխաներ (15-17 տարեկան)					
					գրանցվել են տվյալ հիվանդությամբ		Դիսպանսերային հսկողության տակ են հաշվետու տարեվերջին	գրանցվել են հիվանդներ տվյալ հիվանդությամբ			Դիսպանսերային հսկողության տակ են հաշվետու տարեվերջին		
		Ընդամենը	այդ թվում՝ կյանքում առաջին անգամ ախտորոշված	Ընդամենը	Ընդամենը	Այդ թվում պատանիներ		այդ թվում՝ կյանքում առաջին անգամ ախտորոշված					
								Ընդամենը	այդ թվում պատանիներ	Ընդամենը	այդ թվում պատանիներ		
տասներկուամսնյա աղու խոց	K26	61	0	61	0	0	0	0	0	0	0	0	0
ստամոքսի և տասներկուամսնյա աղու բորբոքում	K29	173	70	103	0	0	0	0	0	0	0	0	0
մարսողության խանգարումներ (դիսպեպսիա), ստամոքսի և տասներկուամսնյա աղու այլ հիվանդություններ	K30-K31	0	0	0	2	2	0	0	0	0	0	0	0
ոչ ինֆեկցիոն էնտերիտ և կոլիտ	K50-K52	52	52	0	0	0	0	0	0	0	0	0	0
լյարդի հիվանդություններ	K70-K76	18	1	18	0	0	0	0	0	0	0	0	0
Այդ թվում՝ լյարդի ցիրոզ	K70.3, K71.7 K74.3-6	1	0	1	0	0	0	0	0	0	0	0	0
լեղապարկի եւ լեղուղիների հիվանդություններ	K80-K83	33	0	33	0	0	0	0	0	0	0	0	0
զլխի այլ հիվանդություններ		41	7	34	8	8	0	1	0	1	0	0	0
Մաշկի և ենթամաշկային բջջանքի հիվանդություններ	L00-L99	106	58	48	158	158	0	10	4	10	4	0	0
հպումային մաշկաբորբ	L23-L25	36	25	11	68	68	0	5	2	5	2	0	0
զլխի այլ հիվանդություններ		70	33	37	89	89	0	5	2	5	2	0	0
Մկանակմախքային համակարգի և շարակցական հյուսվածքի հիվանդություններ	M00-M99	120	1	119	5	5	0	2	2	2	2	0	0

Գյուղների և առանձին հիվանդությունների անվանումը	ՀՄԴ 10	Մեծահասակներ			Երեխաներ (0-14 տարեկան)			Երեխաներ (15-17 տարեկան)					
					գրանցվել են տվյալ հիվանդությամբ		Դիսպանսերային հսկողության տակ են հաշվետու տարեվերջին	գրանցվել են հիվանդներ տվյալ հիվանդությամբ			Դիսպանսերային հսկողության տակ են հաշվետու տարեվերջին		
		Ընդամենը	այդ թվում՝ կյանքում առաջին անգամ ախտորոշված	Ընդամենը	Այդ թվում պատանիներ	այդ թվում՝ կյանքում առաջին անգամ ախտորոշված							
						Ընդամենը		այդ թվում պատանիներ	Ընդամենը	այդ թվում պատանիներ	Ընդամենը	այդ թվում պատանիներ	
Ռևմատոիդ հողաբորբ	M05-M06	5	0	5	0	0	0	0	0	0	0	0	0
շարակցական հյուսվածքի համակարգի ախտահարումներ	M30-M35	30	0	30	0	0	0	0	0	0	0	0	0
գլխի այլ հիվանդություններ		83	1	82	5	5	0	2	2	2	2	0	0
Միզասեռական համակարգի հիվանդություններ	N00-N99	180	151	33	18	18	0	0	0	0	0	0	0
միզաքարային հիվանդություն	N20-N23	4	1	4	0	0	0	0	0	0	0	0	0
շագանակագեղձի հիվանդություններ	N40-N42	2	2	0	0	0	0	0	0	0	0	0	0
Կրծքագեղձի բարորակ դիսպլազիա	N60	0	0	0	0	0	0	0	0	0	0	0	0
ձվարանների եւ փողերի բորբոքումներ	N70	2	2	0	0	0	0	0	0	0	0	0	0
Էնդոմետրիոզ	N80	2	2	2	0	0	0	0	0	0	0	0	0
արգանդի վզիկի էրոզիա եւ էկտրոպիոն	N86	12	12	0	0	0	0	0	0	0	0	0	0
դաշտանի խանգարումներ	N91-N94	4	4	0	0	0	0	0	0	0	0	0	0
կանանց անպտղություն (չբերություն)	N97	7	1	7	0	0	0	0	0	0	0	0	0
գլխի այլ հիվանդություններ		124	107	17	18	18	0	0	0	0	0	0	0

Գույնների և առանձին հիվանդությունների անվանումը	ՀՄԴ 10	Մեծահասակներ			Երեխաներ (0-14 տարեկան)			Երեխաներ (15-17 տարեկան)					
					գրանցվել են տվյալ հիվանդությամբ		Ընդամենը	Կյանքում առաջին անգամ ախտորոշված	Դիսպանսերային հսկողության տակ են հաշվետու տարեվերջին	գրանցվել են հիվանդներ տվյալ հիվանդությամբ			
		Ընդամենը	այդ թվում՝ կյանքում առաջին անգամ ախտորոշված	Դիսպանսերային հսկողության տակ են հաշվետու տարեվերջին	Ընդամենը	Այդ թվում պատանիներ				այդ թվում՝ կյանքում առաջին անգամ ախտորոշված			
										Ընդամենը	այդ թվում պատանիներ	Ընդամենը	այդ թվում պատանիներ
Հղիություն, ծննդաբերություն և հետծննդյան շրջան	O00-O75, O81-O99	12	12	0	0	0	0	0	0	0	0	0	0
Բնածին շեղումներ (զարգացման արատներ), դեֆորմացիաներ և քրոմոսոմային խանգարումներ	Q00-Q99	6	0	6	2	0	2	0	0	0	0	0	0
դրանցից՝ արյան շրջանառության համակարգի բնածին արատներ	Q20-Q28	2	0	2	2	0	2	0	0	0	0	0	0
զլխի այլ հիվանդություններ		4	0	4	0	0	0	0	0	0	0	0	0
Ախտանիշեր, նշաններ և կլինիկական ու լաբորատոր հետազոտության հայտնաբերված ախտաբանական շեղումներ՝ այլ դասերում ճշգրտակարգված	R00-R99	1	1	0	1	1	0	0	0	0	0	0	0
Վնասվածքներ, թունավորումներ և արտաքին պատճառների ներգործության որոշ այլ հետեանքներ	S00-T98	1250	1250	0	135	135	0	29	14	29	14	0	0
դրանցից՝ կոտրվածքներ	S02,12,22, 32,42,52, 62,72,82, 92,T02,08 10,12,14.2	44	44	0	19	19	0	0	0	0	0	0	0
ջերմային և քիմիական այրվածքներ	T20-T32	3	3	0	2	2	0	0	0	0	0	0	0
զլխի այլ հիվանդություններ		1203	1203	0	114	114	0	29	14	29	14	0	0

Աղյուսակ 6. ԱՐԱՐԱՏԻ ԲԿ-ՈՒՄ ԱՐՅԱՆ ՇՐՋԱՆԱՌՈՒԹՅԱՆ ՀԱՄԱԿԱՐԳԻ ՀԻՎԱՆԴՈՒԹՅՈՒՆՆԵՐՈՎ ԳՐԱՆՑՎԱԾ ԸՆԴՀԱՆՈՒՐ ՀԻՎԱՆԴՆԵՐԻ ԹԻՎԸ, 2016

Հիվանդություն	ՀՄԴ 10	Մեծահասակներ	0-14 տարեկան	15-17 տարեկան
Արյան շրջանառության համակարգի հիվանդություններ ընդամենը	100-199	762	0	0
Սրտի քրոնիկ ռևմատիկ հիվանդություններ	105-109	7	0	0
Գերճնշումային հիվանդություններ	110-113	334	0	0
Սրտի իշեմիկ հիվանդություն	120-125	219	0	0
այդ թվում՝ կրծքահեղձուկ	120	59	0	0
Սրտամկանի սուր ինֆարկտ	121	7	0	0
Սրտամկանի կրկնակի ինֆարկտ	122	0	0	0
Ուղեղանոթային հիվանդություններ	160-169	198	0	0
այդ թվում ուղեղի արյունազեղում	160-162	0	0	0
Ուղեղի ինֆարկտ	163	0	0	0
Ինսուլտ՝ չճշտված, որպես արյունազեղում/ ինֆարկտ	164	6	0	0
Ուղեղի ինֆարկտ չառաջացնող նախա / և ուղեղային զարկերակների խցանում և նեղացում	165-166	9	0	0

Աղյուսակ 7. ԱՐԱՐԱՏԻ ԲԿ-ՈՒՄ ԿՅԱՆՔՈՒՄ ԱՌԱՋԻՆ ԱՆԳԱՄ ԱԽՏՈՐՈՇՎԱԾ ԱՐՅԱՆ ՇՐՋԱՆԱՌՈՒԹՅԱՆ ՀԱՄԱԿԱՐԳԻ ՀԻՎԱՆԴՈՒԹՅՈՒՆՆԵՐՈՎ ՀԻՎԱՆԴՆԵՐԻ ԹԻՎԸ, 2016

Հիվանդություն	ՀՄԴ 10	Սեռ	0-14	15-17	Մեծահասակներ						
					Ընդամենը	18-24	25-39	40-49	50-59	60-65	65 և >
Ընդամենը			0	0	31						
Սուր ռևմատիկ տենդ	100-102	ա	0	0	0	0	0	0	0	0	0
		ի	0	0	0	0	0	0	0	0	0
Սրտի քրոնիկ ռևմատիկ հիվանդություններ	105-109	ա	0	0	2	0	0	1	1	0	0
		ի	0	0	0	0	0	0	0	0	0
Այդ թվում՝ փականների ռևմատիկ հիվանդություններ	105-108	ա	0	0	2	0	0	1	1	0	0
		ի	0	0	0	0	0	0	0	0	0
Գերճնշումային հիվանդություններ	110-113	ա	0	0	5	0	0	2	1	0	2
		ի	0	0	5	0	0	1	3	0	1
Սրտի իշեմիկ հիվանդություն	120-125	ա	0	0	7	0	0	2	4	1	0
		ի	0	0	5	0	0	0	0	3	2
այդ թվում՝ կրծքահեղձուկ (ստենոկարդիա)	120	ա	0	0	2	0	0	1	1	0	0
		ի	0	0	0	0	0	0	0	0	0
Սրտամկանի սուր ինֆարկտ	121	ա	0	0	2	0	0	0	2	0	0
		ի	0	0	5	0	0	0	0	3	2
Սրտամկանի կրկնակի ինֆարկտ	122	ա	0	0	0	0	0	0	0	0	0
		ի	0	0	0	0	0	0	0	0	0
Ուղեղանոթային հիվանդություններ	160-169	ա	0	0	2	0	0	0	1	0	1
		ի	0	0	3	0	0	0	2	1	0
այդ թվում՝ ուղեղի արյունազեղում	160-162	ա	0	0	0	0	0	0	0	0	0
		ի	0	0	0	0	0	0	0	0	0
Ուղեղի ինֆարկտ	163	ա	0	0	0	0	0	0	0	0	0
		ի	0	0	0	0	0	0	0	0	0
ինսուլտ՝ չճշտված, որպես արյունազեղում կամ ինֆարկտ	164	ա	0	0	1	0	0	0	0	0	1
		ի	0	0	1	0	0	0	1	0	0
Ուղեղի ինֆարկտ չառաջացնող՝ նախաուղեղային և ուղեղային զարկերակների խցանում և նեղացում	165-166	ա	0	0	1	0	0		1	0	0
		ի	0	0	2	0	0	0	1	1	0
Գլխի այլ հիվանդություններ			0	0	2	0	0	0	0	0	2

Աղյուսակ 8. ԱՐԱՐԱՏԻ ԲԿ-ՈՒՄ ՆԵՐՁԱՏԱԿԱՆ ՀԱՄԱԿԱՐԳԻ ՀԻՎԱՆԴՈՒԹՅՈՒՆՆԵՐՈՎ ԳՐԱՆՑՎԱԾ ԸՆԴՀԱՆՈՒՐ ՀԻՎԱՆԴՆԵՐԻ ԹԻՎԸ, 2016

Հիվանդություններ	ՀՄԴ 10	Մեծահասակներ		0-14 տարեկան երեխաներ		15-17 տարեկան երեխաներ			
		Գրանցվել են հիվանդներ ընդամենը	Դիսպանսե րային հսկողությոն՝ տարե վերջին	Գրանցվել են հիվանդներ ընդամենը	Դիսպանսե րային հսկողությոն՝ տարե վերջին	Գրանցվել են հիվանդներ ընդամենը	Այդ թվում պատանի ներ	Դիսպանսե րային հսկողու թյուն՝ տարե վերջին	Այդ թվում պատանի ներ
Ընդամենը*		678	668	7	7	1	0	1	0
Թիրեոտոքսիկոզ (հիպերթիրեոզիդիզմ)	E05	34	34	1	1	0	0	0	0
Աուտոիմուն թիրեոզիտ	E06.3								
Շաքարային դիաբետ տիպ 1	E10	133	128	1	1	0	0	0	0
Շաքարային դիաբետ տիպ 2	E11	495	490	0	0	0	0	0	0
Ամիլոիդոզ (պարբերական հիվանդություն)	E85.0	16	16	5	5	1	0	1	0
Գլխի այլ հիվանդություններ		0	0	0	0	0	0	0	0

* առանց յոդի անբավարարությամբ պայմանավորված վահանաձև գեղձի հիվանդությունների

Աղյուսակ 9. ԱՐԱՐԱՏԻ ԲԿ-ՈՒՄ ԿՅԱՆՔՈՒՄ ԱՌԱՋԻՆ ԱՆԳԱՄ ԱՆՏՈՐՈՇՎԱԾ ՆԵՐՁԱՏԱԿԱՆ ՀԱՄԱԿԱՐԳԻ ՀԻՎԱՆԴՈՒԹՅՈՒՆՆԵՐՈՎ ՀԻՎԱՆԴՆԵՐԻ ԹԻՎԸ, 2016

Հիվանդություն	ՀՄԴ 10	Սեռ	0-14	15-17	Մեծահասակներ							
					Ընդամենը	18-24	25-39	40-49	50-59	60-65	65 և >	
Ներզատական համակարգի հիվանդություններ՝ ընդամենը			0	0	83							
Թիրեոտոքսիկոզ	E05	ա	0	0	1	0	0	0	0	0	1	
		ի	0	0	4	0	1	1	0	1	1	
Աուտոիմուն թիրեոզիտ	E06.3	ա	0	0	0	0	0	0	0	0	0	
		ի	0	0	0	0	0	0	0	0	0	
Շաքարային դիաբետ տիպ 1	E10	ա	0	0	16	0	0	2	7	3	4	
		ի	0	0	7	0	0	1	4	1	1	
Շաքարային դիաբետ տիպ 2	E11	ա	0	0	24	0	1	3	8	5	7	
		ի	0	0	30	0	0	3	12	8	7	
Ամիլոիդոզ (պարբերական հիվանդություն)	E85.0	ա	0	0	1	0	1	0	0	0	0	
		ի	0	0	0	0	0	0	0	0	0	
Գլխի այլ հիվանդություններ			0	0	0	0	0	0	0	0	0	

* առանց յոդի անբավարարությամբ պայմանավորված վահանաձև գեղձի հիվանդությունների

ՄԱՍԻՍԻ ԲԺՇԿԱԿԱՆ ԿԵՆՏՐՈՆ ՓԲԸ

ԱՆՁՆԱԳՐԱՅԻՆ ՏՎՅԱԼՆԵՐ

Սպասարկվող ազգաբնակչություն	79.0 հազար մարդ
Զբաղեցրած տարածքը	11951.65 մ ²

Կադրային հագեցվածություն.

✓ Բժիշկներ բոլոր մասնագիտություններով	61
✓ Միջին բուժաշխատող	164

Մահճակալային ֆոնդ	110 մահճակալ
Ընդունվել են հիվանդներ	3454
Հիվանդանոցային մահացություն	22
Ծնունդներ	531
Կեսարյան հատումներ	147
Վիժումներ	457
Վիրահատություններ	1005

Գործող բաժանմունքներ

✓ Թերապևտիկ բաժանմունք	25 մահճակալ
✓ Վիրաբուժական բաժանմունք	20 մահճակալ
✓ Ինֆեկցիոն բաժանմունք	10 մահճակալ
✓ Մանկական բաժանմունք	15 մահճակալ
✓ Մանկաբարձական	20 մահճակալ
✓ Գինեկոլոգիական	15 մահճակալ
✓ Հղիության ախտաբանության	5 մահճակալ

Պոլիկլինիկական ծառայություն

Շտապ բուժօգնություն

Աղյուսակ 1. ԱՐԱՐԱՏԻ ՄԱՐԶԻ ՀԻՎԱՆԴԱՆՈՑԱՅԻՆ ԲՈՒԺՕԳՆՈՒԹՅՈՒՆ ԻՐԱԿԱՆԱՑՆՈՂ ՀԻՄՆԱՐԿՆԵՐԻ ԳՈՐԾՈՒՆԵՈՒԹՅՈՒՆ

Բուժհիմնարկի անվանումը	Մահճա կալների թիվը	Ընդունվել են հիվանդներ		Մահճակալի տարեկան միջին զբաղվածու թյունը օրերով	Մահացել են հիվանդանոցում	
		Բ.թ.	100 բնակչի հաշվով		Բ.թ.	Հիվանդանոցային մահաբերության մասնաբաժնի (%)
Արարատի մարզ ընդամենը	473	13693	5.3	228	111	0.8
Արտաշատի բժշկական կենտրոն	65	4355	4.8	233	53	1.3
Մասիսի բժշկական կենտրոն	110	3454	4.4	189	22	0.6
Մասիսի օրթոպեդիկ հիվանդ.	50	544	0.7	127	0	0.0
Վեդու բժշկական կենտրոն	40	1894	2.7	332	11	0.6
Վեդու ծննդատուն	50	1476	2.1	146	0	0.0
Արարատի հիվանդանոց	50	1894	2.1	228	21	1.1
Արմաշի առողջության կենտրոն	108	76	0.1	311	4	5.7

Աղյուսակ 1. շարունակություն

Բուժհիմնարկի անվանումը	Ծնունդների թիվը	Վիժումների թիվը	Կեսարյան հատումների թիվը	Վիրահատությունների թիվը
Արարատի մարզ ընդամենը	2290	720	649	3454
Արտաշատի բժշկական կենտրոն	570	57	131	1055
Մասիսի բժշկական կենտրոն	531	457	147	1005
Մասիսի օրթոպեդիկ հիվանդանոց	0	0	0	57
Վեդու բժշկական կենտրոն	0	0	0	205
Վեդու ծննդատուն	893	106	312	731
Արարատի հիվանդանոց	296	100	59	401
Արմաշի առողջության կենտրոն	0	0	0	0

Աղյուսակ 2. ՄԱՍԻՍԻ ԲԿ ՄԱՀՃԱԿԱՆԱՅԻՆ ՖՈՆԴԸ ԵՎ ԾԱՆՐԱԲԵՈՒՎԱԾՈՒԹՅՈՒՆԸ, 2011-2016

Առկա մահճակալներ	մահճակալների թիվ						մահճակալների ծանրաբեռնվածություն %-ը					
	2011	2012	2013	2014	2015	2016	2011	2012	2013	2014	2015	2016
վիրաբուժական	20	20	20	20	20	20	40%	40%	31%	37%	33%	26%
թերապևտիկ	25	25	25	25	25	25	57%	57%	70%	92%	67%	63%
մանկական	15	15	15	15	15	15	92%	96%	100%	68%	43%	100%
ինֆեկցիոն	10	10	10	10	10	10	64%	57%	54%	53%	48%	53%
Մանկաբարձագինեկոլոգիական	40	40	40	40	40	40	30%	40%	39%	46%	42%	39%
ընդամենը	110	110	110	110	110	110	50%	53%	62%	58%	47%	59%

Աղյուսակ 3. ՄԱՍԻՍԻ ԲԿ ԻՐԱԿԱՆԱՑՎԱԾ ՎԻՐԱՀԱՏՈՒԹՅՈՒՆՆԵՐԻ ԵՎ ԾՆՆԴԱԲԵՐՈՒԹՅՈՒՆՆԵՐԻ ՇԱՐՔՆԹԱՑՈՒՄ, 2011-2016

	2011	2012	2013	2014	2015	2016
Վիրահատություններ	864	846	813	883	989	1005
Ծննդաբերություններ	753	636	684	694	578	531

Վիրահատությունների թիվն ավելացել է 1.2 անգամ, իսկ ծննդաբերությունների թիվը նվազել է 1.4 անգամ:

Աղյուսակ 4. ՄԱՍԻՍԻ ԲԿ-Ի ՄԱՐԴԿԱՅԻՆ ՆԵՐՈՒԺ

ԱԱՊ ՕՂԱԿԻ ԲԺԻՇԿՆԵՐ										
Պաշտոնի անվանում	Զբաղված պաշտոնների քանակը	Ֆիզիկական անձերի քանակը			որոնցից՝ կանայք (սյուն 2-ից)	Ֆիզիկական անձերի թվաքանակը (սյուն.2-ից) տարիքային խմբեր				
		Ընդամենը (ներառյալ ֆիզ. արձակուրդում, զին. ծառայությունում, գործուղումում գտնվող և այլ անձանց	Ներկա պահին աշխատող	22_34		35_44	45_54	55_64	65>	
Բժիշկներ – ընդամենը *	31	28	27	23	1	8	7	8	4	
Գործադիր մարմնի ղեկավար և տեղակալներ	1	1	1	0	0	0	0	1	0	
Թերապևտներ - ընդամենը	6,5	6	6	5	0	1	1	3	1	
նրանցից տեղամասային	6,5	6	6	5	0	0	0	0	0	
Դեռահասային բժիշկ	0,5	0	0	0	0	0	0	0	0	
Ներգատաբան	1	1	0	1	1	0	0	0	0	
Մանկաբույժներ - ընդամենը	7	7	7	7	0	2	4	1	0	
նրանցից տեղամասային	6	6	6	6	0	0	0	0	0	
Մանկական ալերգոլոգ և իմունոլոգ	0,5	0	0	0	0	0	0	0	0	
Նյարդաբան	1	1	1	1	0	0	0	0	1	
Հոգեբույժ	0,5	1	1	0	0	0	0	1	0	
Թմրաբան	0,5	0	0	0	0	0	0	0	0	
Սրտաբան	1	1	1	1	0	0	0	0	1	
Մաշկաբան- վեներոլոգ	1	2	2	2	0	2	0	0	0	
Վիրաբույժ	0,5	0	0	0	0	0	0	0	0	
Ուռուցքաբան	1	1	1	0	0	1	0	0	0	
Ակնաբույժ	1	1	1	1	0	1	0	0	0	
Քիթ-կոկորդ-ականջաբան	1	1	1	0	0	0	1	0	0	
Մանկաբարձգինեկոլոգ	2	2	2	2	0	0	1	0	1	
ԷԿԳ-մասնագետ	0,5	0	0	0	0	0	0	0	0	
Ռենտգենոլոգ	0,5	0	0	0	0	0	0	0	0	
Սոնոգրաֆիստ	1	1	1	1	0	0	0	1	0	
Ֆթիզիատոր	1	1	1	1	0	0	0	1	0	
Ինֆեկցիոնիստ	0,5	0	0	0	0	0	0	0	0	
Թերապևտ ստոմատոլոգ	1	1	1	1	0	1	0	0	0	
Բժիշկ վիճակագիր	0,5	0	0	0	0	0	0	0	0	
ԱԱՊ ՕՂԱԿԻ ՄԻՋԻՆ ԲՈՒԺԱՆՁՆԱԿԱԶՄ										
Պաշտոնի անվանում	Զբաղված պաշտոնների քանակը	Ֆիզիկական անձերի քանակը			որոնցից՝ կանայք (սյուն 2-ից)	Ֆիզիկական անձերի թվաքանակը (սյուն.2-ից) տարիքային խմբեր				
		Ընդամենը (ներառյալ ֆիզ. արձակուրդում, զին. ծառայությունում, գործուղումում գտնվող և այլ անձանց	Ներկա պահին աշխատող	18-34		35_44	45_54	55_64	65>	
Ընդամենը միջին բուժանձնակազմ ըստ մասնագիտությունների և ծառայությունների	44	47	44	47	7	17	17	6	0	
Մանկական բուժքույր	13	14	13	14	1	4	6	3	0	
Վիրակապարանի բուժքույր	1	1	1	1	0	1	0	0	0	
Հոգեբուժության և նարկոլոգիայի բուժքույր	1	1	1	1	0	0	1	0	0	
Ստոմատոլոգիայի բուժքույր	1	1	1	1	0	1	0	0	0	
Այլ կաբինետների բուժքույրեր	22	23	21	23	5	6	10	2	0	
Ֆունկցիոնալ ախտորոշման	1	1	1	1	0	1	0	0	0	
Մանկաբարձուհի	4	5	5	5	1	4	0	0	0	
Ռենտգեն լաբորանտ և տեխնիկներ	1	1	1	1	0	0	0	1	0	

Աղյուսակ 4.2 արունակություն

ՀԻՎԱՆԴԱՆՈՑԱՅԻՆ ՕՂԱԿԻ ԲԺԻՇԿՆԵՐ									
Պաշտոնի անվանում	Զբաղված պաշտոնների քանակը	Ֆիզիկական անձերի քանակը		որոնցից՝ կանայք (այուն 2-ից)	Ֆիզիկական անձերի թվաքանակը (այուն.2-ից) տարիքային խմբեր				
		Ընդամենը (ներառյալ ֆիզ. արձակուրդում, զին. ծառայությունում, գործուղումում գտնվող և այլ անձանց	Ներկա պահին աշխատող		22_34	35_44	45_54	55_64	65>
Բժիշկներ - ընդամենը *	42,75	33	33	22	2	4	12	11	4
Գործադիր մարմնի ղեկավար և տեղակալներ	2	2	2	0	0	0	0	1	1
Թերապևտներ - ընդամենը	2	2	2	1	0	0	0	2	0
Մանկաբույժներ - ընդամենը	3	3	3	2	0	1	1	0	1
Նեոնատոլոգ	4,5	4	4	4	0	0	3	1	0
Նյարդաբան	1	1	1	1	0	0	0	0	1
Վիրաբույժ	3	2	2	0	0	0	2	0	0
Մանկաբարձ-գինեկոլոգ	6	4	4	2	0	2	0	2	0
Շտապ օգնության բժիշկ	4,5	4	4	4	2	0	1	1	0
Անեսթեզիոլոգ	1,5	3	3	1	0	1	2	0	0
ԷԿԳ-մասնագետ	1	1	1	1	0	0	1	0	0
Ֆիզիոթերապևտ	1	1	1	1	0	0	0	1	0
Ռենտգենոլոգ	1,25	1	1	1	0	0	0	1	0
Սոնոգրաֆիստ	2,5	2	2	1	0	0	1	0	1
Ինֆեկցիոնիստ	2	2	2	2	0	0	1	1	0
Ախտաբան և կլինիկական մորֆոլոգ	1,5	0	0	0	0	0	0	0	0
Կլինիկական լաբորանտ	4,5	0	0	0	0	0	0	0	0
Հիվանդանոցային համաճարակաբան	1	1	1	1	0	0	0	1	0
Բժիշկ վիճակագիր	0,5	0	0	0	0	0	0	0	0

ՀԻՎԱՆԴԱՆՈՑԱՅԻՆ ՕՂԱԿԻ ՄԻՋԻՆ ԲՈՒԺԱՆՁՆԱԿԱԶՄ

Պաշտոնի անվանում	Զբաղված պաշտոնների քանակը	Ֆիզիկական անձերի քանակը		որոնցից՝ կանայք (այուն 2-ից)	Ֆիզիկական անձերի թվաքանակը (այուն.2-ից) տարիքային խմբեր				
		Ընդամենը (ներառյալ ֆիզ. արձակուրդում, զին. ծառայությունում, գործուղումում գտնվող և այլ անձանց	Ներկա պահին աշխատող		18-34	35_44	45_54	55_64	65>
Ընդամենը միջին բուժանձնակազմ ըստ մասնագիտությունների և ծառայությունների	100	117	108	115	31	24	37	22	100
Մանկական բուժքույր	11	12	12	12	4	0	8	0	11
Բուժքույր նեոնատոլոգ	4,5	5	5	5	2	1	2	0	4,5
Վիրակապարանի բուժքույր	14,5	18	16	18	6	3	4	4	14,5
Բուժքույր անեսթեզիոլոգ	4,5	5	5	5	2	0	1	2	4,5
Շտապ և անհետաձգելի օգնության բուժքույր	5,5	7	6	7	3	2	0	1	5,5
Ֆիզիոթերապևտիկ և վերականգնողական բուժքույր	2	2	2	2	0	1	1	0	2
Այլ կաբինետների բուժքույրեր	32	37	32	37	11	6	12	8	32
Ֆունկցիոնալ ախտորոշման	1	1	1	1	0	1	0	0	1
Պաթանատոմիայի և կլինիկական մորֆոլոգիայի	1	1	1	0	0	0	1	0	1
Բուժքույրական գործի կառավարիչ	1	1	1	1	0	1	0	0	1
Մանկաբարձուհի	10	10	9	10	1	3	4	2	10
Լաբորանտներ	9,5	13	13	13	2	4	3	4	9,5
Ռենտգեն լաբորանտներ և ռենտգեն տեխնիկներ	3,5	5	5	4	0	2	1	1	3,5

Աղյուսակ 5. ՄԱՍԻՍԻ ԲԿ-ՈՒՄ ԱՐՁԱՆԱԳՐՎԱԾ ՀԻՎԱՆԴԱՑՈՒԹՅՈՒՆՆ ԸՍՏ ՏԱՐԻՔԱՅԻՆ ԽՄԲԵՐԻ ԵՎ ՆՈՁՈՒՆՈՒԹՅԱՆԵՐԻ, 2016

Գլուխների և առանձին հիվանդությունների անվանումը	ՀՄԴ 10	Մեծահասակներ			Երեխաներ (0-14 տարեկան)			Երեխաներ (15-17 տարեկան)					
					գրանցվել են տվյալ հիվանդությամբ		Ընդամենը	Լյանքում առաջին անգամ ախտորոշված	Դիսպանսերային հսկողության տակ են հաշվետու տարեվերջին	գրանցվել են հիվանդներ տվյալ հիվանդությամբ			
		Ընդամենը	այդ թվում՝ Լյանքում առաջին անգամ ախտորոշված	Դիսպանսերային հսկողության տակ են հաշվետու տարեվերջին	Ընդամենը	Այդ թվում պատանիներ				այդ թվում՝ Լյանքում առաջին անգամ ախտորոշված		Ընդամենը	այդ թվում պատանիներ
							Ընդամենը	այդ թվում պատանիներ	Ընդամենը	այդ թվում պատանիներ			
Ընդամենը	A00-T98	12274	6972	5688	4167	3852	335	167	80	105	39	61	39
այդ թվում՝ վարակիչ և մակաբուծական հիվանդություններ	A00-B99	189	97	62	274	272	1	2	2	2	2	1	0
Նորագոյացություններ	C00-D48	812	116	742	8	1	8	2	2	1	1	1	1
Արյան և արունաստեղծ օրգանների հիվանդություններ, առանձին խանգարումներ՝ իմունային մեխանիզմի ներգրավմամբ	D50-D89	50	28	25	87	74	13	3	0	2	0	0	0
դրանցից՝ սակավարյունություններ (անեմիա)	D50-D64	23	15	10	69	64	6	3	0	2	0	0	0
Արյան մակարդեղիության խանգարումներ	D65-D68	9	2	7	4	0	4	0	0	0	0	0	0
գլխի այլ հիվանդություններ		18	11	8	14	10	3	0	0	0	0	0	0
Ներզատական համակարգի հիվանդություններ, սնուցման, նյութափոխանակության և իմունիտետի խանգարումներ	E00-E90	1436	180	1391	36	12	31	12	9	3	1	5	3
Հոգեկան խանգարումներ	F00-F99	1023	38	1009	44	13	34	15	8	8	3	15	8
Նյարդային համակարգի հիվանդություններ	G00-G99	538	323	212	139	60	82	21	12	8	3	13	9
դրանցից՝ Պարկինսոնի հիվանդություն	G20-G21	7	2	7	0	0	0	0	0	0	0	0	0
Էպիլեպսիա, էպիլեպտիկ ստատուս	G40-G41	136	5	133	47	2	47	11	7	0	0	11	7

Գլուխների և առանձին հիվանդությունների անվանումը	ՀՄԴ 10	Մեծահասակներ			Երեխաներ (0-14 տարեկան)			Երեխաներ (15-17 տարեկան)					
					գրանցվել են տվյալ հիվանդությամբ		Դիսպանսերային հսկողության տակ են հաշվետու տարեվերջին	գրանցվել են հիվանդներ տվյալ հիվանդությամբ			Դիսպանսերային հսկողության տակ են հաշվետու տարեվերջին		
		Ընդամենը	այդ թվում՝ կյանքում առաջին անգամ ախտորոշված	Ընդամենը	Կյանքում առաջին անգամ ախտորոշված	Ընդամենը		Այդ թվում պատանիներ	այդ թվում՝ կյանքում առաջին անգամ ախտորոշված				
									Ընդամենը	այդ թվում պատանիներ	Ընդամենը	այդ թվում պատանիներ	
առանձին նյարդերի, նյարդաբանությունների, հյուսակների եւ ծայրամասային նյարդային համակարգի ախտահարումներ եւ պոլիներվրոպաթիաներ	G50-G72	150	112	24	30	26	3	3	1	3	1	0	0
մանկական ուղեղային կաթված	G80	0	0	0	16	1	16	1	1	0	0	1	1
զլխի այլ հիվանդություններ		245	204	48	46	31	16	6	3	5	2	1	1
Աչքի եւ նրա հավելյալ ապարատի հիվանդություններ	H00-H59	2750	2239	735	326	296	36	10	6	4	1	5	5
դրանցից՝ կատարակտա	H25-H26	315	114	307	0	0	0	0	0	0	0	0	0
գլաուկոմա	H40	261	18	261	0	0	0	0	0	0	0	0	0
կարճատեսություն	H52.1	130	93	130	18	2	18	3	3	0	0	3	3
զլխի այլ հիվանդություններ		2044	2014	37	308	294	18	7	3	4	1	2	2
Ականջի եւ պտկածեւ ելունի հիվանդություններ	H60-H95	349	295	52	188	178	10	7	4	5	2	2	2
դրանցից՝ քրոնիկական օտիտ (միջին ականջի քրոնիկական բորբոքում)	H65.2-9, H66.1-4,9 մաս	43	14	21	7	2	5	2	2	0	0	2	2
զլխի այլ հիվանդություններ		306	281	31	181	176	5	5	2	5	2	0	0
Արյան շրջանառության համակարգի հիվանդություններ	I00-I99	965	210	786	8	5	3	5	3	3	2	3	3
Շնչառական օրգանների հիվանդություններ	J00-J99	2234	2096	135	1915	1880	32	35	13	29	11	5	2
դրանցից՝ թոքաբորբեր	J12-J18	32	32	0	22	22	0	0	0	0	0	0	0

Գլուխների և առանձին հիվանդությունների անվանումը	ՀՄԴ 10	Մեծահասակներ			Երեխաներ (0-14 տարեկան)			Երեխաներ (15-17 տարեկան)					
					գրանցվել են տվյալ հիվանդությամբ		Ընդամենը	Լյանքում առաջին անգամ ախտորոշված	Դիսպանսերային հսկողության տակ են հաշվետու տարեվերջին	գրանցվել են հիվանդներ տվյալ հիվանդությամբ			
		Ընդամենը	այդ թվում՝ Լյանքում առաջին անգամ ախտորոշված	Դիսպանսերային հսկողության տակ են հաշվետու տարեվերջին	Ընդամենը	Այդ թվում պատանիներ				այդ թվում՝ Լյանքում առաջին անգամ ախտորոշված			
										Ընդամենը	այդ թվում պատանիներ	Ընդամենը	այդ թվում պատանիներ
ալերգիկ ռինիտ	J30.1-4	27	7	8	6	3	4	3	1	1	0	1	1
քրոնիկական ռինիտ, նազոֆարինգիտ, ֆարինգիտ եւ սինուսիտ	J31-J32	24	9	7	43	36	5	0	0	0	0	0	0
նշիկների եւ գեղձանմանների աղետ իղների քրոնիկական հիվանդություններ, հարնշիկային թարախակույտ	J35-J36	16	13	3	52	41	7	5	2	4	1	1	1
քրոնիկական եւ չճշտված բրոնխիտ	J40-J42	79	57	25	30	27	4	0	0	0	0	0	0
էմֆիզեմա	J43	11	3	9	0	0	0	0	0	0	0	0	0
թոքերի այլ քրոնիկական խցանող հիվանդություններ	J44	15	8	12	0	0	0	0	0	0	0	0	0
ասթմա (հեղձուկ), ասթմատիկ ստատուս	J45-J46	61	10	55	12	1	12	3	0	0	0	3	0
բրոնխոէկտատիկ հիվանդություն	J47	14	4	13	0	0	0	0	0	0	0	0	0
Ստորին շնչառական ուղիների թարախային և մեռուկային վիճակներ և թոքա մզի (պլևրայի)այլ հիվանդություններ	J85-,J94	0	0	0	0	0	0	0	0	0	0	0	0
գլխի այլ հիվանդություններ		0	0	0	1750	1750	0	24	10	24	10	0	0
Մարտոդական օրգանների հիվանդություններ	K00-K93	324	202	109	364	355	8	15	5	12	3	3	2
դրանցից՝ ստամոքսի խոց	K25-	13	3	7	1	0	1	1	1	0	0	1	1
տասներկուամտնյա աղու խոց	K26	8	3	4	0	0	0	0	0	0	0	0	0

Գլուխների և առանձին հիվանդությունների անվանումը	ՀՄԴ 10	Մեծահասակներ			Երեխաներ (0-14 տարեկան)			Երեխաներ (15-17 տարեկան)					
					գրանցվել են տվյալ հիվանդությամբ		Դիսպանսերային հսկողության տակ են հաշվետու տարեվերջին	գրանցվել են հիվանդներ տվյալ հիվանդությամբ			Դիսպանսերային հսկողության տակ են հաշվետու տարեվերջին		
		Ընդամենը	այդ թվում՝ կյանքում առաջին անգամ ախտորոշված	Ընդամենը	Կյանքում առաջին անգամ ախտորոշված	Այդ թվում պատանիներ		Ընդամենը	այդ թվում պատանիներ				
										Ընդամենը	այդ թվում պատանիներ	Ընդամենը	այդ թվում պատանիներ
ստամոքսի և տասներկուամտնյա աղու բորբոքում	K29	71	59	10	14	14	0	0	0	0	0	0	0
մարսողության խանգարումներ (դիսպեպսիա), ստամոքսի և տասներկուամտնյա աղու այլ հիվանդություններ	K30-K31	0	0	0	63	63	0	5	1	5	1	0	0
ոչ ինֆեկցիոն էնտերիտ և կոլիտ	K50-K52	16	16	0	24	24	0	0	0	0	0	0	0
լյարդի հիվանդություններ	K70-K76	30	5	28	0	0	0	0	0	0	0	0	0
Այդ թվում՝ լյարդի ցիրոզ	K70.3, K71.7 K74.3-6	4	1	4	0	0	0	0	0	0	0	0	0
լեղապարկի եւ լեղուղիների հիվանդություններ	K80-K83	27	17	3	6	4	1	0	0	0	0	0	0
ենթաստամոքսային գեղձի հիվանդություններ	K85-K86	22	2	22	2	0	2	0	0	0	0	0	0
զլխի այլ հիվանդություններ		137	97	35	254	250	4	9	3	7	2	2	1
Մաշկի և ենթամաշկային բջջանքի հիվանդություններ	L00-L99	538	366	156	459	445	16	8	3	6	1	2	2
դրանցից՝ ատոպիկ մաշկաբորբ	L20	65	16	30	7	2	6	1	1	0	0	1	1
հպումային մաշկաբորբ	L23-L25	74	74	0	76	76	0	2	0	2	0	0	0
զլխի այլ հիվանդություններ		399	276	126	376	367	10	5	2	4	1	1	1

Գլուխների և առանձին հիվանդությունների անվանումը	ՀՄԴ 10	Մեծահասակներ			Երեխաներ (0-14 տարեկան)			Երեխաներ (15-17 տարեկան)					
					գրանցվել են տվյալ հիվանդությամբ		Դիսպանսերային հսկողության տակ են հաշվետու տարեվերջին	գրանցվել են հիվանդներ տվյալ հիվանդությամբ			Դիսպանսերային հսկողության տակ են հաշվետու տարեվերջին		
		Ընդամենը	այդ թվում՝ կյանքում առաջին անգամ ախտորոշված	Ընդամենը	Ընդամենը	Այդ թվում պատանիներ		Ընդամենը	այդ թվում պատանիներ				
							Ընդամենը			այդ թվում պատանիներ	Ընդամենը	այդ թվում պատանիներ	
Մկանակմախքային համակարգի և շարակցական հյուսվածքի հիվանդություններ	M00-M99	353	210	148	42	32	7	3	1	2	0	1	1
դրանցից՝ ռեակտիվ հոդախտներ	M02	51	35	15	0	0	0	0	0	0	0	0	0
Ռևմատոիդ հոդաբորբ	M05-M06	20	13	10	0	0	0	0	0	0	0	0	0
արտրոզներ	M15-M19	67	37	25	0	0	0	0	0	0	0	0	0
շարակցական հյուսվածքի համակարգի ախտահարումներ	M30-M35	20	12	9	0	0	0	0	0	0	0	0	0
սպոնդիլոպաթիաներ	M45-M49	25	15	12	0	0	0	0	0	0	0	0	0
օստեոպարոզ	M80-M81	81	41	37	0	0	0	0	0	0	0	0	0
գլխի այլ հիվանդություններ		89	57	40	42	32	7	3	1	2	0	1	1
Միզասեռական համակարգի հիվանդություններ	N00-N99	492	392	79	165	154	10	12	0	8	0	3	0
դրանցից՝ գլոմերուլյար հիվանդություններ	N00-N07	12	2	12	3	0	3	0	0	0	0	0	0
Երիկամների տուբուլոինտերստիցիալ հիվանդություններ,	N10-N15	8	0	6	2	0	2	0	0	0	0	0	0
Երիկամային անբավարարություն	N17-N19	20	5	17	0	0	0	0	0	0	0	0	0
միզաքարային հիվանդություն	N20-N23	37	29	7	5	4	2	0	0	0	0	0	0
Երիկամի և միզածորանի այլ հիվանդություններ	N25-N28	17	12	3	0	0	0	0	0	0	0	0	0
շագանակագեղձի հիվանդություններ	N40-N42	60	23	13	0	0	0	0	0	0	0	0	0

Գյուղների և առանձին հիվանդությունների անվանումը	ՀՄԴ 10	Մեծահասակներ			Երեխաներ (0-14 տարեկան)			Երեխաներ (15-17 տարեկան)					
					գրանցվել են տվյալ հիվանդությամբ		Ընդամենը	Կյանքում առաջին անգամ ախտորոշված	Դիսպանսերային հսկողության տակ են հաշվետու տարեվերջին	գրանցվել են հիվանդներ տվյալ հիվանդությամբ			
		Ընդամենը	այդ թվում՝ կյանքում առաջին անգամ ախտորոշված	Ընդամենը	այդ թվում պատանիներ	այդ թվում՝ կյանքում առաջին անգամ ախտորոշված				Ընդամենը	այդ թվում պատանիներ		
						ընդամենը						այդ թվում պատանիներ	ընդամենը
Կրծքագեղձի բարորակ դիսպլազիա	N60	34	27	10	0	0	0	0	0	0	0	0	0
ձվարանների եւ փողերի բորբոքումներ	N70	21	21	0	0	0	0	0	0	0	0	0	0
արգանդի վզիկի էրոզիա եւ էկտրոպիոն	N86	36	34	3	0	0	0	0	0	0	0	0	0
դաշտանի խանգարումներ	N91-N94	17	17	0	0	0	0	10	0	6	0	0	0
Դաշտանադադարի և շուրջդաշտանադադարային շրջանի այլ խանգարումներ	N95	50	47	4	0	0	0	0	0	0	0	0	0
գլխի այլ հիվանդություններ		180	175	4	155	150	3	2	0	2	0	3	0
Հղիություն, ծննդաբերություն և հետծննդյան շրջան	O00-O75, O81-O99	108	73	41	0	0	0	0	0	0	0	0	0
Բնածին շեղումներ (գարգացման արատներ), դեֆորմացիաներ և քրոմոսոմային խանգարումներ	Q00-Q99	6	0	6	43	10	40	5	3	0	0	2	1
դրանցից՝ արյան շրջանառության համակարգի բնածին արատներ	Q20-Q28	6	0	6	35	7	35	4	3	0	0	2	1
գլխի այլ հիվանդություններ		0	0	0	8	3	5	1	0	0	0	0	0
Պերինատալ շրջանում առաջացող առանձին վիճակներ	O81- O99	0	0	0	0	0	0	0	0	0	0	0	0
Վնասվածքներ, թունավորումներ եւ արտաքին պատճառների ներգործության որոշ այլ հետեւանքներ	S00-T98	107	107	0	43	43	0	12	9	12	9	0	0
դրանցից՝ կոտրվածքներ	S02,12,22,3 2,42,52,6 2,72,82,9 2,T02,08, 10,12,14.2	25	25	0	18	18	0	5	4	5	4	0	0
ջերմային եւ քիմիական այրվածքներ	T20-T32	8	8	0	7	7	0	0	0	0	0	0	0
գլխի այլ հիվանդություններ		74	74	0	17	17	0	7	5	7	5	0	0

Աղյուսակ 6. ՄԱՍԻՍԻ ԲԿՈՒՄ ԱՐՅԱՆ ՇՐՋԱՆԱՌՈՒԹՅԱՆ ՀԱՄԱԿԱՐԳԻ ՀԻՎԱՆԴՈՒԹՅՈՒՆՆԵՐՈՎ ԳՐԱՆՑՎԱԾ ԸՆԴՀԱՆՈՒՐ ՀԻՎԱՆԴՆԵՐԻ ԹԻՎԸ, 2016

Հիվանդություն	ՀՄԴ 10	Մեծահասակներ	0-14 տարեկան	15-17 տարեկան
Արյան շրջանառության համակարգի հիվանդություններ ընդամենը	100-199	965	7	4
Սրտի քրոնիկ ռևմատիկ հիվանդություններ	105-109	27	0	0
Գերճնշումային հիվանդություններ	110-113	424	0	0
Սրտի իշեմիկ հիվանդություն	120-125	278	0	0
այդ թվում՝ կրծքահեղձուկ	120	52	0	0
Սրտամկանի սուր ինֆարկտ	121	3	0	0
Սրտամկանի կրկնակի ինֆարկտ	122	1	0	0
Ուղեղանոթային հիվանդություններ	160-169	61	0	0
այդ թվում Ուղեղի արյունազեղում	160-162	6	0	0
Ուղեղի ինֆարկտ	163	21	0	0
Ինսուլտ՝ չճշտված, որպես արյունազեղում/ ինֆարկտ	164	34	0	0
Ուղեղի ինֆարկտ չառաջացնող նախա / և ուղեղային զարկերակների խցանում և նեղացում	165-166	0	0	0
Դասի այլ հիվանդություններ		174	8	5

Աղյուսակ 7. ՄԱՍԻՍԻ ԲԿՈՒՄ ԿՅԱՆՔՈՒՄ ԱՌԱՋԻՆ ԱՆԳԱՄ ԱԽՏՈՐՈՇՎԱԾ ԱՐՅԱՆ ՇՐՋԱՆԱՌՈՒԹՅԱՆ ՀԱՄԱԿԱՐԳԻ ՀԻՎԱՆԴՈՒԹՅՈՒՆՆԵՐՈՎ ՀԻՎԱՆԴՆԵՐԻ ԹԻՎԸ, 2016

Հիվանդություն	ՀՄԴ 10	Սեռ	Մեծահասակներ								
			0-14	15-17	Ընդամենը	18-24	25-39	40-49	50-59	60-65	65 և >
Ընդամենը			5	3	210						
Սուր ռևմատիկ տենդ	100-102	ա	0	0	0	0	0	0	0	0	0
		ի	0	0	0	0	0	0	0	0	0
Սրտի քրոնիկ ռևմատիկ հիվանդություններ	105-109	ա	0	0	0	0	0	0	0	0	0
		ի	0	0	2	0	0	1	1	0	0
այդ թվում՝ փականների ռևմատիկ հիվանդություններ	105-108	ա	0	0	0	0	0	0	0	0	0
		ի	0	0	0	0	0	0	0	0	0
Հիվանդություններ՝ պայմանավորված զարկերակային ճնշման բարձրացմամբ	110-113	ա	0	0	3	0	0	0	1	2	0
		ի	0	0	21	0	0	5	7	4	5
Սրտի իշեմիկ հիվանդություն	120-125	ա	0	0	14	0	0	2	5	3	4
		ի	0	0	6	0	0	0	2	2	2
այդ թվում՝ կրծքահեղձուկ (ստենոկարդիա)	120	ա	0	0	3	0	0	1	1	1	0
		ի	0	0	2	0	0	0	0	1	1
սրտամկանի սուր ինֆարկտ	121	ա	0	0	2	0	0	0	1	1	0
		ի	0	0	1	0	0	0	1	0	0
սրտամկանի կրկնակի ինֆարկտ	122	ա	0	0	1	0	0	0	0	1	0
		ի	0	0	0	0	0	0	0	0	0
Ուղեղանոթային հիվանդություններ	160-169	ա	0	0	11	0	0	0	2	5	4
		ի	0	0	6	0	0	1	1	2	2
այդ թվում՝ ուղեղի արյունազեղում	160-162	ա	0	0	2	0	0	0	0	1	1
		ի	0	0	1	0	0	0	1	0	0
ուղեղի ինֆարկտ	163	ա	0	0	4	0	0	0	1	2	1
		ի	0	0	3	0	0	0	0	1	2
ինսուլտ՝ չճշտված, որպես արյունազեղում կամ ինֆարկտ	164	ա	0	0	5	0	0	0	1	2	2
		ի	0	0	2	0	0	1	0	1	0
ուղեղի ինֆարկտ չառաջացնող՝ նախաուղեղային և ուղեղային զարկերակների խցանում և նեղացում	165-166	ա	0	0	0	0	0	0	0	0	0
		ի	0	0	0	0	0	0	0	0	0
Գլխի այլ հիվանդություններ			5	3	147	10	16	22	31	30	38

Աղյուսակ 8. ՄԱՍԻՍԻ ԲԿՈՒՄ ՆԵՐՉԱՏԱԿԱՆ ՀԱՄԱԿԱՐԳԻ ՀԻՎԱՆԴՈՒԹՅՈՒՆՆԵՐՈՎ ԳՐԱՆՑՎԱԾ ԸՆԴՀԱՆՈՒՐ ՀԻՎԱՆԴՆԵՐԻ ԹԻՎԸ, 2016

Հիվանդություններ	ՀՄԴ 10	Մեծահասակներ		0-14 տարեկան երեխաներ		15-17 տարեկան երեխաներ			
		Գրանցվել են հիվանդներ՝ ընդամենը	Դիսպանսերային հսկողություն՝ տարեվերջին	Գրանցվել են հիվանդներ՝ ընդամենը	Դիսպանսերային հսկողություն՝ տարեվերջին	Գրանցվել են հիվանդներ՝ ընդամենը	Այդ թվում՝ պատանիներ	Դիսպանսերային հսկողություն՝ տարեվերջին	Այդ թվում՝ պատանիներ
Ընդամենը*		1052	1007	35	30	12	9	5	3
Թիրեոտոքսիկոզ (հիպերթիրեոիդիզմ)	E05	88	86	0	0	0	0	0	0
Աուտոիմուն թիրեոդիտ	E06.3	9	9						
Շաքարային դիաբետ տիպ 1	E10	335	312	0	0	0	0	0	0
Շաքարային դիաբետ տիպ 2	E11	546	530	0	0	0	0	0	0
Ամիլոիդոզ (պարբերական հիվանդություն)	E85.0	33	32	16	16	3	2	1	1
Գլխի այլ հիվանդություններ		41	38	19	14	9	7	4	2

*առանց յոդի անբավարարությամբ պայմանավորված վահանաձև գեղձի հիվանդությունների

Աղյուսակ 9. ՄԱՍԻՍԻ ԲԿՈՒՄ ԿՅԱՆՔՈՒՄ ԱՈՒՋԻՆ ԱՆԳԱՄ ԱԽՏՈՐՈՇՎԱԾ ՆԵՐՉԱՏԱԿԱՆ ՀԱՄԱԿԱՐԳԻ ՀԻՎԱՆԴՈՒԹՅՈՒՆՆԵՐՈՎ ՀԻՎԱՆԴՆԵՐԻ ԹԻՎԸ, 2016

Հիվանդություն	ՀՄԴ 10	Սեռ	0-14	15-17	Մեծահասակներ							
					Ընդամենը	18-24	25-39	40-49	50-59	60-65	65 և >	
Ներզատական համա կարգի հիվանդներ՝ ընդամենը*			12	3	165							
Թիրեոտոքսիկոզ	E05	ա	0	0	3	0	2	0	0	1	0	
		ի	0	0	0	0	0	0	0	0	0	
Աուտոիմուն թիրեոդիտ	E06.3	ա	0	0	2	1	0	1	0	0	0	
		ի	0	0	7	0	1	2	2	0	2	
Շաքարային դիաբետ տիպ 1	E10	ա	0	0	23	2	1	2	7	4	7	
		ի	0	0	22	0	2	4	11	1	4	
Շաքարային դիաբետ տիպ 2	E11	ա	0	0	28	0	1	2	10	9	6	
		ի	0	0	53	0	1	2	19	16	15	
Ամիլոիդոզ (պարբերական հիվանդություն)	E85.0	ա	1	0	2	1	1	0	0	0	0	
		ի	1	0	2	1	0	1	0	0	0	
Գլխի այլ հիվանդություններ			10	3	23	4	3	5	3	5	3	

*առանց յոդի անբավարարությամբ պայմանավորված վահանաձև գեղձի հիվանդությունների

ՎԵՂՈՒ ԲԺՇԿԱԿԱՆ

ԿԵՆՏՐՈՆ ՓԲԸ

ԱՆՁՆԱԳՐԱՅԻՆ ՏՎՅԱԼՆԵՐ

Սպասարկվող ազգաբնակչություն	69.2 հազար մարդ
Զբաղեցրած տարածքը	3305.4 մ ²

Կադրային հագեցվածություն.

✓ Բժիշկներ բոլոր մասնագիտություններով	46
✓ Միջին բուժաշխատող	91

Մահճակալային ֆոնդ	40 մահճակալ
Ընդունվել են հիվանդներ	1894
Հիվանդանոցային մահացություն	11
Վիրահատություններ	205

Գործող բաժանմունքներ

✓ Թերապևտիկ	10 մահճակալ
✓ Վիրաբուժական	14 մահճակալ
✓ Ինֆեկցիոն	8 մահճակալ
✓ Մանկական	8 մահճակալ

Պոլիկլինիկական ծառայություն

Շտապ բուժօգնություն

Աղյուսակ 1. ԱՐԱՐԱՏԻ ՄԱՐԶԻ ՀԻՎԱՆԴԱՆՈՑԱՅԻՆ ԲՈՒԺՕԳԼՈՒԹՅՈՒՆ ԻՐԱԿԱՆԱՑՆՈՂ ՀԻՄՆԱՐԿՆԵՐԻ ԳՈՐԾՈՒՆԵՆՈՒԹՅՈՒՆ

Բուժհիմնարկի անվանումը	Մահճա կալների թիվը	Ընդունվել են հիվանդներ		Մահճակալի տարեկան միջին զբաղվածությունը օրերով	Մահացել են հիվանդանոցում	
		Բ.թ.	100 բնակչի հաշվով		Բ.թ.	Հիվանդանոցային մահաբերություն (%)
Արարատի մարզ ընդամենը	473	13693	5.3	228	111	0.8
Արտաշատի բժշկական կենտրոն	65	4355	4.8	233	53	1.3
Մասիսի բժշկական կենտրոն	110	3454	4.4	189	22	0.6
Մասիսի օրթոպեդիկ հիվանդանոց	50	544	0.7	127	0	0.0
Վեդու բժշկական կենտրոն	40	1894	2.7	332	11	0.6
Վեդու ծննդատուն	50	1476	2.1	146	0	0.0
Արարատի հիվանդանոց	50	1894	2.1	228	21	1.1
Արմաշի առողջության կենտրոն	108	76	0.1	311	4	5.7

Աղյուսակ 1. շարունակություն

Բուժհիմնարկի անվանումը	Ծնունդների թիվը	Վիժումների թիվը	Կեսարյան հատումների թիվը	Վիրահատու թյունների թիվը
Արարատի մարզ ընդամենը	2290	720	649	3454
Արտաշատի բժշկական կենտրոն	570	57	131	1055
Մասիսի բժշկական կենտրոն	531	457	147	1005
Մասիսի օրթոպեդիկ հիվանդանոց	0	0	0	57
Վեդու բժշկական կենտրոն	0	0	0	205
Վեդու ծննդատուն	893	106	312	731
Արարատի հիվանդանոց	296	100	59	401
Արմաշի առողջության կենտրոն	0	0	0	0

Աղյուսակ 2. ՎԵԴՈՒ ԲԺՇԿԱԿԱՆ ԿԵՆՏՐՈՆԻ ՄԱՀՃԱԿԱԼԱՅԻՆ ՖՈՆԴԸ ԵՎ ԾԱՆՐԱԲԵՌՆՎԱԾՈՒԹՅՈՒՆԸ, 2011-2016

Առկա մահճակալներ	մահճակալների թիվ						մահճակալների ծանրաբեռնվածություն %-ը					
	2011	2012	2013	2014	2015	2016	2011	2012	2013	2014	2015	2016
Թերապևտիկ	10	10	10	10	10	10	99%	100%	100%	100%	100%	70 %
Վիրաբուժական	14	14	14	14	14	14	57%	66%	61%	53%	48%	45 %
Մանկական	8	8	8	8	8	8	57%	93%	88%	100%	100%	100 %
Ինֆեկցիոն	8	8	8	8	8	8	27%	35%	23%	43%	46%	41 %
Ընդամենը	40	40	40	40	40	40	62%	75%	74%	100%	100%	100 %

Աղյուսակ 3. ՎԵԴՈՒ ԲԺՇԿԱԿԱՆ ԿԵՆՏՐՈՆՈՒՄ ԻՐԱԿԱՆԱՑՎԱԾ ՎԻՐԱՀԱՏՈՒԹՅՈՒՆՆԵՐԻ ՇԱՐԺԸՆԹԱՅԸ, 2011-2016

	2011	2012	2013	2014	2015	2016
Վիրահատություններ	287	310	292	255	217	205

Վիրահատությունների թիվը նվազել է 1.4 անգամ:

Աղյուսակ 4. ՎԵՂՈՒ ԲԿ- Ի ՄԱՐԴԿԱՅԻՆ ՆԵՐՈՒԺ

ԱԱՊ ՕՂԱԿԻ ԲԺԻՇԿՆԵՐ									
Պաշտոնի անվանում	Զբաղված պաշտոնների քանակը	Ֆիզիկական անձերի քանակը		որոնցից՝ կանայք (սյուն 2-ից)	Ֆիզ. անձերի թվաքանակը (սյուն.2-ից) տարիքային խմբեր				
		Ընդամենը (ներ ֆիզ. արձակուրդում, զին.ծառայությունում գործուղումում գտնվող և այլ անձանց)	Ներկա պահին աշխատող		22_34	35_44	45_54	55_64	65>
Բժիշկներ – ընդամենը *	26,5	23	21	19	3	4	5	7	4
Գործադիր մարմնի ղեկավար և տեղակալներ	2	2	2	2	1	0	0	1	0
Թերապևտներ - ընդամենը	7	7	7	6	0	1	1	4	1
նրանցից տեղամասային	5	5	5	5	0	1	1	2	1
կցագրված	2	2	2	1	0	0	0	2	0
Դեռահասային բժիշկ	0,5	0	0	0	0	0	0	0	0
Ներգատաբան	0,5	0	0	0	0	0	0	0	0
Մանկաբույժներ - ընդամենը	5	5	5	5	0	2	1	1	1
նրանցից տեղամասային	3	3	3	3	0	1	0	1	1
կցագրված	2	2	2	2	0	1	1	0	0
Նյարդաբան	0,5	0	0	0	0	0	0	0	0
Հոգեբույժ	0,5	1	1	1	0	0	0	1	0
Թմրաբան	0,5	0	0	0	0	0	0	0	0
Սրտաբան	1	1	0	1	0	1	0	0	0
Մաշկաբան- վնասվածքային	1	1	0	1	1	0	0	0	0
Վիրաբույժ	1	1	1	0	0	0	1	0	0
Ուռուցքաբան	1	1	1	1	0	0	0	0	1
Ակնաբույժ	1	1	1	1	1	0	0	0	0
Քիթ-կոկորդ-ականջաբան	1	1	1	0	0	0	0	0	1
Ռենտգենոլոգ	1	0	0	0	0	0	0	0	0
Սոնոգրաֆիստ	0,5	0	0	0	0	0	0	0	0
Ֆթիզիատր	1	1	1	1	0	0	1	0	0
Ինֆեկցիոնիստ	0,5	0	0	0	0	0	0	0	0
Թերապևտ ստոմատոլոգ	0,5	1	1	0	0	0	1	0	0
Բժիշկ վիճակագիր	0,5	0	0	0	0	0	0	0	0
ԱԱՊ ՕՂԱԿԻ ՄԻՋԻՆ ԲՈՒԺԱՆՁՆԱԿԱԶՄ									
Պաշտոնի անվանում	Զբաղված պաշտոնների քանակը	Ֆիզիկական անձերի քանակը		որոնցից՝ կանայք (սյուն 2-ից)	Ֆիզ. անձերի թվաքանակը (սյուն.2-ից) տարիքային խմբեր				
		Ընդամենը (ներ ֆիզ. արձակուրդում, զին.ծառայությունում գործուղումում գտնվող և այլ անձանց)	Ներկա պահին աշխատող		18-34	35_44	45_54	55_64	65>
Ընդամենը միջին բուժանձնակազմ ըստ մասնագիտությունների և ծառայությունների	37	37	37	37	5	11	17	4	0
Ընտանեկան բուժքույր	7	7	7	7	0	2	4	1	0
Մանկական բուժքույր	6	6	6	6	1	2	3	0	0
Վիրակապարանի բուժքույր	1	1	1	1	0	0	1	0	0
Հոգեբուժության և նարկոլոգիայի բուժքույր	1	1	1	1	0	0	1	0	0
Այլ կաբինետների բուժքույրեր	20	20	20	20	4	6	7	3	0
Ռենտգեն լաբորանտներ և ռենտգեն տեխնիկներ	1	1	1	1	0	1	0	0	0
Միջին բուժվիճակագիր	1	1	1	1	0	0	1	0	0

Աղյուսակ 4. շարունակություն

ՀԻՎԱՆԴԱՆՈՑԱՅԻՆ ՕՂԱԿԻ ԲԺԻՇԿՆԵՐ									
Պաշտոնի անվանում	Զբաղված պաշտոնների քանակը	Ֆիզիկական անձերի քանակը		որոնցից՝ կանայք (սյուն 2-ից)	Ֆիզիկական անձերի թվաքանակը (սյուն.2-ից) տարիքային խմբեր				
		Ընդամենը (ներ ֆիզ. արձակուրդում, զին.ծառայությունում գտնվող և այլ անձանց)	Ներկա պահին աշխատող		22_34	35_44	45_54	55_64	65>
Բժիշկներ – ընդամենը *	28,25	23	22	14	5	4	6	5	3
Գործադիր մարմնի ղեկավար և տեղակալներ	2	2	2	0	0	0	2	0	0
Թերապևտներ – ընդամենը	1,5	1	1	1	0	0	0	0	1
Մանկաբույժներ – ընդամենը	3	3	2	3	2	0	1	0	0
Նյարդաբան	1	1	1	0	0	0	0	1	0
Վիրաբույժ	3	2	2	1	1	1	0	0	0
Վնասվածքաբան և օրթոպեդ	0,5	0	0	0	0	0	0	0	0
Քիթ-կոկորդ-ականջաբան	0,5	0	0	0	0	0	0	0	0
Շտապ օգնության բժիշկ	4,5	4	4	4	0	1	1	2	0
Անեսթեզիոլոգ	2	2	2	1	1	0	1	0	0
Ռենտգենոլոգ	0,5	1	1	0	0	0	0	1	0
Սոնոգրաֆիստ	2	2	2	2	1	0	0	0	1
Ինֆեկցիոնիստ	1,25	1	1	1	0	0	0	0	1
Ախտաբան և կլինիկական մորֆոլոգ	2	2	2	1	0	1	1	0	0
Կլինիկական լաբորանտ	2,5	0	0	0	0	0	0	0	0
Դիմաձևտուային վիրաբույժ	0,5	1	1	0	0	1	0	0	0
Հիվանդանոցային համաճարակաբան	1	1	1	0	0	0	0	1	0
Բժիշկ վիճակագիր	0,5	0	0	0	0	0	0	0	0
Դեղագործության կազմակերպիչ և կառավարիչ	2	2	2	1	0	1	1	0	0
ՀԻՎԱՆԴԱՆՈՑԱՅԻՆ ՕՂԱԿԻ ՄԻՋԻՆ ԲՈՒԺԱՆՁՆԱԿԱԶՄ									
Պաշտոնի անվանում	Զբաղված պաշտոնների քանակը	Ֆիզիկական անձերի քանակը		որոնցից՝ կանայք (սյուն 2-ից)	Ֆիզիկական անձերի թվաքանակը (սյուն.2-ից) տարիքային խմբեր				
		Ընդամենը (ներ ֆիզ. արձակուրդում, զին.ծառայությունում գտնվող և այլ անձանց)	Ներկա պահին աշխատող		18-34	35_44	45_54	55_64	65>
Ընդամենը միջին բուժանձնակազմ ըստ մասնագիտությունների և ծառայությունների	52,5	54	50	54	14	13	22	5	0
Մանկական բուժբույր	4	4	4	4	0	1	3	0	0
Վիրակապարանի բուժբույր	1	1	1	1	1	0	0	0	0
Բուժբույր անեսթեզիոլոգ	2	2	1	2	1	1	0	0	0
Շտապ և անհետաձգելի օգնության բուժբույր	6	7	6	7	3	2	2	0	0
Այլ կաթինետների բուժբույրեր	26	26	24	26	7	4	11	4	0
Ֆունկցիոնալ ախտորոշման	1	1	1	1	1	0	0	0	0
Պաթանատոմ. և կլինիկ.մորֆոլոգիայի	1	0	0	0	0	0	0	0	0
Բուժակ	4,5	6	6	6	0	5	1	0	0
Լաբորանտներ	4	4	4	4	0	0	3	1	0
Ռենտգեն լաբորանտ. և ռենտգեն տեխ.	3	3	3	3	1	0	2	0	0

Աղյուսակ 5. ՎԵԴՈՒ ԲԿ-ՈՒՄ ԱՐՁԱՆԱԳՐՎԱԾ ՀԻՎԱՆԴԱՑՈՒԹՅՈՒՆՆ ԸՍՏ ՏԱՐԻՔԱՅԻՆ ԽՄԲԵՐԻ ԵՎ ՆՈՂՈԼՈԳԻԱՆԵՐԻ, 2016

Գլուխների և առանձին հիվանդությունների անվանումը	ՀՄԴ 10	Մեծահասակներ			Երեխաներ (0-14 տարեկան)			Երեխաներ (15-17 տարեկան)					
					գրանցվել են տվյալ հիվանդությամբ		Ընդամենը	կյանքում առաջին անգամ ախտորոշված	Դիսպանսերային հսկողության տակ են հաշվետու տարեվերջին	գրանցվել են հիվանդներ տվյալ հիվանդությամբ			
		Ընդամենը	այդ թվում՝ կյանքում առաջին անգամ ախտորոշված	Դիսպանսերային հսկողության տակ են հաշվետու տարեվերջին	Ընդամենը	Այդ թվում պատահիներ				այդ թվում՝ կյանքում առաջին անգամ ախտորոշված		Ընդամենը	այդ թվում պատահիներ
							Ընդամենը	այդ թվում պատահիներ	Ընդամենը	այդ թվում պատահիներ			
Ընդամենը	A00-T98	6855	2009	4442	2773	2383	362	227	127	153	85	64	42
այդ թվում՝ վարակիչ և մակաբուծական հիվանդություններ	A00-B99	302	182	71	102	59	37	4	1	0	0	2	1
Նորագոյացություններ	C00-D48	510	57	471	1	1	1	0	0	0	0	0	0
Արյան և արունաստեղծ օրգանների հիվանդություններ, առանձին խանգարումներ՝ իմունային մեխանիզմի ներգրավմամբ	D50-D89	67	55	4	64	33	36	3	0	1	0	1	0
դրանցից՝ սակավարյունություններ (անեմիա)	D50-D64	53	51	4	60	32	32	0	0	0	0	0	0
Արյան մակարդեղիության խանգարումներ	D65-D68	14	4	0	0	0	0	0	0	0	0	0	0
Ներզատական համակարգի հիվանդություններ, սնուցման, նյութափոխանակության և իմունիտետի խանգարումներ	E00-E90	875	138	834	75	29	46	17	12	3	2	12	9
Հոգեկան խանգարումներ	F00-F99	720	29	693	33	3	26	16	11	0	0	14	9
Նյարդային համակարգի հիվանդություններ	G00-G99	189	28	113	85	26	59	42	21	12	6	25	16
դրանցից՝ Պարկինսոնի հիվանդություն	G20-G21	5	1	4	0	0	0	0	0	0	0	0	0

Գյուխների և առանձին հիվանդությունների անվանումը	ՀՄԴ 10	Մեծահասակներ			Երեխաներ (0-14 տարեկան)			Երեխաներ (15-17 տարեկան)					
		գրանցվել են տվյալ հիվանդությամբ		Դիսպանսերային հսկողության տակ են հաշվետու տարեվերջին	գրանցվել են տվյալ հիվանդությամբ		Դիսպանսերային հսկողության տակ են հաշվետու տարեվերջին	գրանցվել են հիվանդներ տվյալ հիվանդությամբ				Դիսպանսերային հսկողության տակ են հաշվետու տարեվերջին	
					Ընդամենը	կյանքում առաջին անգամ ախտորոշված		Ընդամենը	Այդ թվում պատահիներ	այդ թվում՝ կյանքում առաջին անգամ ախտորոշված			
		Ընդամենը	այդ թվում՝ կյանքում առաջին անգամ ախտորոշված	Ընդամենը			այդ թվում պատահիներ			Ընդամենը	այդ թվում պատահիներ		
Էպիլեպսիա, էպիլեպտիկ ստատուս առանձին նյարդերի, նյարդարմատների, հյուսակների եւ ծայրամասային նյարդային համակարգի ախտահարումներ եւ պոլիներվրոպաթիաներ	G40-G41	70	7	70	19	3	19	20	9	0	0	8	6
մանկական ուղեղային կաթված	G80	0	0	0	9	0	9	3	1	0	0	3	1
գլխի այլ հիվանդություններ		58	9	5	56	23	30	19	11	12	6	14	9
Աչքի եւ նրա հավելյալ ապարատի հիվանդություններ	H00-H59	322	121	41	395	345	31	28	16	25	14	2	2
դրանցից՝ կատարակտա	H25-H26	87	13	3	0	0	0	0	0	0	0	0	0
գլաուկոմա	H40	32	0	32	0	0	0	0	0	0	0	0	0
կարճատեսություն	H52.1	37	7	2	74	27	27	6	5	4	4	1	1
գլխի այլ հիվանդություններ		166	101	4	321	318	4	22	11	21	10	1	1
Ականջի եւ պտկածե ելունի հիվանդություններ	H60-H95	66	49	0	28	23	4	4	2	4	2	0	0
դրանցից՝ քրոնիկական օտիտ (միջին ականջի քրոնիկական բորբոքում)	H65.2-9, H66.1-4,9	12	2	0	6	1	4	2	1	2	1	0	0
գլխի այլ հիվանդություններ		54	47	0	22	22	0	2	1	2	1	0	0
Արյան շրջանառության համակարգի հիվանդություններ	I00-I99	1741	176	1567	0	0	0	0	0	0	0	0	0
Շնչառական օրգանների հիվանդություններ	J00-J99	826	626	129	1558	1539	22	34	16	32	15	3	2

Գլուխների և առանձին հիվանդությունների անվանումը	ՀՄԴ-10	Մեծահասակներ			Երեխաներ (0-14 տարեկան)			Երեխաներ (15-17 տարեկան)					
					գրանցվել են տվյալ հիվանդությամբ		Դիսպանսերային հսկողության տակ են հաշվետու տարեվերջին	գրանցվել են հիվանդներ տվյալ հիվանդությամբ				Դիսպանսերային հսկողության տակ են հաշվետու տարեվերջին	
		Ընդամենը	այդ թվում՝ կյանքում առաջին անգամ ախտորոշված	Ընդամենը	Այդ թվում պատահիներ	այդ թվում՝ կյանքում առաջին անգամ ախտորոշված		Ընդամենը	այդ թվում պատահիներ				
						Ընդամենը				այդ թվում պատահիներ	Ընդամենը	այդ թվում պատահիներ	
դրանցից՝ թոքաբորբեր	J12-J18	21	21	0	23	23	0	3	2	3	2	0	0
ալերգիկ ռինիտ	J30.1-4	12	11	0	2	2	0	2	1	2	1	0	0
քրոնիկական ռինիտ, նազոֆարինգիտ, ֆարինգիտ եւ սինուսիտ	J31-J32	13	13	0	7	7	0	1	0	1	0	0	0
նշիկների եւ գեղձանմանների աղետն իղների քրոնիկական հիվանդություններ, հարնշիկային թարախակույտ	J35-J36	50	34	0	33	14	22	5	3	3	2	3	2
քրոնիկական եւ չճշտված բրոնխիտ	J40-J42	93	5	75	0	0	0	0	0	0	0	0	0
թոքերի այլ քրոնիկական խցանող հիվանդություններ	J44	37	2	2	0	0	0	0	0	0	0	0	0
ասթմա (հեղձուկ), ասթմատիկ ստատուս	J45-J46	55	2	50	0	0	0	0	0	0	0	0	0
դասի այլ հիվանդություններ		538	538	0	1493	1493	0	23	10	23	10	0	0
Մարսողական օրգանների հիվանդություններ	K00-K93	473	123	264	35	24	11	5	3	2	1	4	2
դրանցից՝ ստամոքսի խոց	K25-	40	0	34	1	0	0	1	1	0	0	0	0
տասներկուամատնյա աղու խոց	K26	43	1	36	1	0	0	2	1	1	1	2	1
ստամոքսի և տասներկուամատնյա աղու բորբոքում	K29	167	47	80	4	0	2	0	0	0	0	0	0
մարսողության խանգարումներ (դիսպեպսիա), ստամոքսի և տասներկուամատնյա աղու այլ հիվանդություններ	K30-K31	0	0	0	20	20	0	0	0	0	0	0	0

Գլուխների և առանձին հիվանդությունների անվանումը	ՀՄԴ-10	Մեծահասակներ			Երեխաներ (0-14 տարեկան)			Երեխաներ (15-17 տարեկան)					
		գրանցվել են տվյալ հիվանդությամբ		Դիսպանսերային հսկողության տակ են հաշվետու տարեվերջին	գրանցվել են տվյալ հիվանդությամբ		Դիսպանսերային հսկողության տակ են հաշվետու տարեվերջին	գրանցվել են հիվանդներ տվյալ հիվանդությամբ				Դիսպանսերային հսկողության տակ են հաշվետու տարեվերջին	
					Ընդամենը	Կյանքում առաջին անգամ ախտորոշված		Ընդամենը	Այդ թվում՝ կյանքում առաջին անգամ ախտորոշված	Ընդամենը	Այդ թվում պատահիներ		
		ընդամենը	այդ թվում պատահիներ	ընդամենը			այդ թվում պատահիներ						
ոչ ինֆեկցիոն էնտերիտ և կոլիտ	K50-K52	79	28	46	0	0	0	0	0	0	0	0	0
յարդի հիվանդություններ	K70-K76	28	3	8	0	0	0	0	0	0	0	0	0
այդ թվում՝ յարդի ցիրոզ	K70.3, K71.7 K74.3-6	6	3	2	0	0	0	0	0	0	0	0	0
լեղապարկի եւ լեղուղիների հիվանդություններ	K80-K83	77	9	59	9	4	9	2	1	1	0	2	1
ենթաստամոքսային գեղձի հիվանդություններ	K85-K86	3	1	1	0	0	0	0	0	0	0	0	0
գլխի այլ հիվանդություններ		36	34	0	0	0	0	0	0	0	0	0	0
Մաշկի և ենթամաշկային բջջանքի հիվանդություններ	L00-L99	350	182	108	318	262	42	62	39	62	39	0	0
դրանցից՝ ատոպիկ մաշկաբորբ	L20	34	12	18	39	14	20	34	21	34	21	0	0
հպումային մաշկաբորբ	L23-L25	102	76	16	79	78	1	2	1	2	1	0	0
գլխի այլ հիվանդություններ		214	94	74	200	170	21	26	17	26	17	0	0
Մկանակմախքային համակարգի և շարակ ցական հյուսվածքի հիվանդություններ	M00-M99	93	7	59	2	2	0	0	0	0	0	0	0
դրանցից՝ ռեակտիվ հողախտներ	M02	27	1	16	0	0	0	0	0	0	0	0	0
Ռևմատոիդ հողաբորբ	M05-M06	39	3	31	0	0	0	0	0	0	0	0	0
արտրոզներ	M15-M19	20	2	10	0	0	0	0	0	0	0	0	0
շարակցական հյուսվածքի համակարգի ախտահարումներ	M30-M35	3	1	0	0	0	0	0	0	0	0	0	0

Գլուխների և առանձին հիվանդությունների անվանումը	ՀՄԴ-10	Մեծահասակներ			Երեխաներ (0-14 տարեկան)			Երեխաներ (15-17 տարեկան)					
					գրանցվել են տվյալ հիվանդությամբ		Դիսպանսերային հսկողության տակ են հաշվետու տարեվերջին	գրանցվել են հիվանդներ տվյալ հիվանդությամբ			Դիսպանսերային հսկողության տակ են հաշվետու տարեվերջին		
		Ընդամենը	այդ թվում՝ կյանքում առաջին անգամ ախտորոշված	Ընդամենը	Կյանքում առաջին անգամ ախտորոշված	Ընդամենը		Այդ թվում պատահիներ	այդ թվում՝ կյանքում առաջին անգամ ախտորոշված				
									Ընդամենը	այդ թվում պատահիներ	Ընդամենը	այդ թվում պատահիներ	
օստեոպարոզ	M80-M81	4	0	2	0	0	0	0	0	0	0	0	0
գլխի այլ հիվանդություններ		0	0	0	2	2	0	0	0	0	0	0	0
Միզասեռական համակարգի հիվ-ներ	N00-N99	201	116	88	28	10	18	3	2	3	2	1	1
դրանցից՝ գլոմերուլյար հիվանդություններ	N00-N07	46	14	28	0	0	0	0	0	0	0	0	0
երիկամային անբավարարություն	N17-N19	1	0	1	0	0	0	0	0	0	0	0	0
միզաքարային հիվանդություն	N20-N23	91	50	25	0	0	0	0	0	0	0	0	0
Երիկամի և միզածորանի այլ հիվ-ներ	N25-N28	15	11	15	28	10	18	3	2	3	2	1	1
շագանակագեղձի հիվանդություններ	N40-N42	20	15	0	0	0	0	0	0	0	0	0	0
գլխի այլ հիվանդություններ		28	26	19	0	0	0	0	0	0	0	0	0
Հղիություն, ծննդաբերություն և հետծննդյան շրջան	O00-O75, O81-O99	0	0	0	0	0	0	0	0	0	0	0	0
Բնածին շեղումներ (գարգացման արատներ), դեֆորմացիաներ և քրոմոսոմային խանգարումներ	Q00-Q99	32	32	0	14	4	13	0	0	0	0	0	0
դրանցից՝ արյան շրջանառության համակարգի բնածին արատներ	Q20-Q28	14	14	0	14	4	13	0	0	0	0	0	0
գլխի այլ հիվանդություններ		18	18	0	0	0	0	0	0	0	0	0	0
Ախտանիշեր, նշաններ և կլինիկական ու լաբորատոր հետազոտություններով հայտնաբերված ախտաբանական շեղումներ՝ այլ դասերում չդասակարգված	R00-R99	16	16	0	0	0	0	0	0	0	0	0	0
Վնասվածքներ, թունավորումներ եւ արտաքին պատճառների ներգործության որոշ այլ հետեւանքներ	S00-T98	72	72	0	12	12	0	9	4	9	4	0	0
դրանցից՝ կոտրվածքներ	S02,12,22,32,42,52,62,72,82,92,T02,08,10,12,14.2	5	5	0	0	0	0	2	1	2	1	0	0
գլխի այլ հիվանդություններ		67	67	0	12	12	0	7	3	7	3	0	0

Աղյուսակ 6. ՎԵԴՈՒ ԲԿՈՒՄ ԱՐՅԱՆ ՇՐՋԱՆԱՌՈՒԹՅԱՆ ՀԱՄԱԿԱՐԳԻ ՀԻՎԱՆԴՈՒԹՅՈՒՆՆԵՐՈՎ ԳՐԱՆՑՎԱԾ ԸՆԴՀԱՆՈՒՐ ՀԻՎԱՆԴՆԵՐԻ ԹԻՎԸ, 2016

Հիվանդություն	ՀՄԴ 10	Մեծահասակներ	0-14 տարեկան	15-17 տարեկան
Արյան շրջանառության համակարգի հիվանդություններ՝ ընդամենը	I00-I99	1741	2	1
Սրտի քրոնիկ ռևմատիկ հիվանդություններ	I05-I09	14	0	0
Գերճնշումային հիվանդություններ	I10-I13	963	0	0
Սրտի իշեմիկ հիվանդություն	I20-I25	671	0	0
այդ թվում՝ կրծքահեղձուկ	I20	41	0	0
Սրտամկանի սուր ինֆարկտ	I21	24	0	0
Սրտամկանի կրկնակի ինֆարկտ	I22	2	0	0
Ուղեղանոթային հիվանդություններ	I60-I69	73	0	0
այդ թվում՝ ուղեղի արյունազեղում	I60-I62	9	0	0
Ուղեղի ինֆարկտ	I63	1	0	0
Ինսուլտ՝ չճշտված, որպես արյունազեղում/ ինֆարկտ	I64	5	0	0
Ուղեղի ինֆարկտ չառաջացնող նախա / և ուղեղային զարկերակների խցանում և նեղացում	I65-I66	47	0	0
Դասի այլ հիվանդություններ		20	0	0

Աղյուսակ 7. ՎԵԴՈՒ ԲԿՈՒՄ ԿՅԱՆՔՈՒՄ ԱՌԱՋԻՆ ԱՆԳԱՄ ԱԽՏՈՐՈՇՎԱԾ ԱՐՅԱՆ ՇՐՋԱՆԱՌՈՒԹՅԱՆ ՀԱՄԱԿԱՐԳԻ ՀԻՎԱՆԴՈՒԹՅՈՒՆՆԵՐՈՎ ՀԻՎԱՆԴՆԵՐԻ ԹԻՎԸ, 2016

Հիվանդություն	ՀՄԴ 10	Սեռ	Մեծահասակներ								
			0-14	15-17	Ընդամենը	18-24	25-39	40-49	50-59	60-65	65 և >
Ընդամենը			0	0	176						
Սուր ռևմատիկ տենդ	I00-I02	ա	0	0	0	0	0	0	0	0	0
		ի	0	0	0	0	0	0	0	0	0
Սրտի քրոնիկ ռևմատիկ հիվանդություններ	I05-I09	ա	0	0	0	0	0	0	0	0	0
		ի	0	0	0	0	0	0	0	0	0
այդ թվում՝ փականների ռևմատիկ հիվանդություններ	I05-I08	ա	0	0	0	0	0	0	0	0	0
		ի	0	0	0	0	0	0	0	0	0
Հիվանդություններ՝ պայմանավորված զարկերակային ճնշման բարձրացմամբ	I10-I13	ա	0	0	30	0	2	10	15	3	0
		ի	0	0	47	0	1	21	22	3	0
Սրտի իշեմիկ հիվանդություն	I20-I25	ա	0	0	31	0	2	9	9	8	3
		ի	0	0	21	0	2	5	9	4	1
այդ թվում՝ կրծքահեղձուկ (ստենոկարդիա)	I20	ա	0	0	21	0	1	6	6	6	2
		ի	0	0	10	0	1	2	4	2	1
սրտամկանի սուր ինֆարկտ	I21	ա	0	0	9	0	1	3	2	2	1
		ի	0	0	11	0	1	3	5	2	0
սրտամկանի կրկնակի ինֆարկտ	I22	ա	0	0	1	0	0	0	1	0	0
		ի	0	0	0	0	0	0	0	0	0
Ուղեղանոթային հիվանդություններ	I60-I69	ա	0	0	22	0	0	2	7	9	4
		ի	0	0	18	0	0	0	4	8	6
այդ թվում՝ ուղեղի արյունազեղում	I60-I62	ա	0	0	4	0	0	0	1	3	0
		ի	0	0	3	0	0	0	1	2	0
ուղեղի ինֆարկտ	I63	ա	0	0	1	0	0	0	0	1	0
		ի	0	0	0	0	0	0	0	0	0
ինսուլտ՝ չճշտված, որպես արյունազեղում կամ ինֆարկտ	I64	ա	0	0	1	0	0	0	0	1	0
		ի	0	0	2	0	0	0	0	1	1
ուղեղի ինֆարկտ չառաջացնող՝ նախաուղեղային և ուղեղային զարկերակների խցանում և նեղացում	I65-I66	ա	0	0	16	0	0	2	6	4	4
		ի	0	0	13	0	0	0	3	5	5
Գլխի այլ հիվանդություններ			0	0	7	0	0	0	1	4	2

Աղյուսակ 8. ՎԵՂՈՒ ԲԿ-ՈՒՄ ՆԵՐՁԱՏԱԿԱՆ ՀԱՄԱԿԱՐԳԻ ՀԻՎԱՆԴՈՒԹՅՈՒՆՆԵՐՈՎ ԳՐԱՆՑՎԱԾ ԸՆԴՀԱՆՈՒՐ ՀԻՎԱՆԴՆԵՐԻ ԹԻՎԸ, 2016

Հիվանդություններ	ՀՄԴ 10	Մեծահասակներ		0-14 տարեկան երեխաներ		15-17 տարեկան երեխաներ			
		Գրանցվել են հիվանդներ ընդամենը	Դիսպանսերային հսկողություն՝ տարեվերջին	Գրանցվել են հիվանդներ ընդամենը	Դիսպանսերային հսկողություն՝ տարեվերջին	Գրանցվել են հիվանդներ ընդամենը	Այդ թվում պատանիներ	Դիսպանսերային հսկողություն՝ տարեվերջին	Այդ թվում պատանիներ
Ընդամենը*		809	768	75	46	17	12	12	9
Թիրեոտոքսիկոզ (հիպերթիրեոիդիզմ)	E05	23	22	0	0	0	0	0	0
Աուտոիմուն թիրեոդիտ	E 06.3	19	15	0	0	0	0	0	0
Շաքարային դիաբետ տիպ 1	E10	210	199	1	1	1	1	1	1
Շաքարային դիաբետ տիպ 2	E11	505	483	0	0	0	0	0	0
Ամիլոիդոզ (պարբերական հիվանդություն)	E85.0	49	49	11	11	6	3	6	3
Գլխի այլ հիվանդություններ		3	0	63	34	10	8	5	5

*առանց յոդի անբավարարությամբ պայմանավորված վահանաձև գեղձի հիվանդությունների

Աղյուսակ 9. ՎԵՂՈՒ ԲԿ-ՈՒՄ ԿՅԱՆՔՈՒՄ ԱՌԱՋԻՆ ԱՆԳԱՄ ԱԽՏՈՐՈՇՎԱԾ ՆԵՐՁԱՏԱԿԱՆ ՀԱՄԱԿԱՐԳԻ ՀԻՎԱՆԴՈՒԹՅՈՒՆՆԵՐՈՎ ՀԻՎԱՆԴՆԵՐԻ ԹԻՎԸ, 2016

Հիվանդություն	ՀՄԴ 10	Սեռ	0-14	15-17	Մեծահասակներ							
					Ընդամենը	18-24	25-39	40-49	50-59	60-65	65 և >	
Ներզատական համակարգի հիվանդություններ՝ ընդամենը*			29	3	129							
Թիրեոտոքսիկոզ	E05	ա	0	0	1	0	0	0	0	1	0	
		ի	0	0	2	0	0	1	0	1	0	
Աուտոիմուն թիրեոդիտ	E 06.3	ա	0	0	1	0	1	0	0	0	0	
		ի	0	0	8	0	3	3	2	0	0	
Շաքարային դիաբետ տիպ 1	E10	ա	0	0	9	0	0	2	4	2	1	
		ի	1	0	20	1	1	4	5	6	3	
Շաքարային դիաբետ տիպ 2	E11	ա	0	0	38	0	0	10	14	11	3	
		ի	0	0	50	0	0	14	17	12	7	
Ամիլոիդոզ (պարբերական հիվանդություն)	E85.0	ա	1	0	0	0	0	0	0	0	0	
		ի	1	0	0	0	0	0	0	0	0	
Գլխի այլ հիվանդություններ			26	3	0	0	0	0	0	0	0	

*առանց յոդի անբավարարությամբ պայմանավորված վահանաձև գեղձի հիվանդությունների

ՎԵՂՈՒ ԾՆՆԴԱՏՈՒՆ ՓԲԸ

ԱՆՁՆԱԳՐԱՅԻՆ ՏՎՅԱԼՆԵՐ

Սպասարկվող ազգաբնակչություն	69.2 հազար մարդ
Զբաղեցրած տարածքը	28000 մ ²

Կադրային հագեցվածություն.

- | | |
|---------------------------------------|----|
| ✓ Բժիշկներ բոլոր մասնագիտություններով | 15 |
| ✓ Միջին բուժաշխատող | 31 |

Մահճակալային ֆոնդ	50 մահճակալ
Ընդունվել են հիվանդներ	1476
Հիվանդանոցային մահացություն	0
Ծնունդներ	893
Կեսարյան հատումներ	312
Վիժումներ	91
Վիրահատություններ	731

Գործող բաժանմունքներ

- | | |
|---------------------------|-------------|
| ✓ Մանկաբարձական | 30 մահճակալ |
| ✓ Գինեկոլոգիական | 10 մահճակալ |
| ✓ Հղիության ախտաբանության | 10 մահճակալ |

Աղյուսակ 1. ԱՐԱՐԱՏԻ ՄԱՐԶԻ ՀԻՎԱՆԴԱՆՈՑԱՅԻՆ ԲՈՒԺՕԳՆՈՒԹՅՈՒՆ ԻՐԱԿԱՆԱՑՆՈՂ ՀԻՄՆԱՐԿՆԵՐԻ ԳՈՐԾՈՒՆԵՈՒԹՅՈՒՆ

Բուժհիմնարկի անվանումը	Մահճա կալների թիվը	Ընդունվել են հիվանդներ		Մահճակալի տարեկան միջին զբաղվածությունը օրերով	Մահացել են հիվանդանոցում	
		Բ.թ.	100 բնակչի հաշվով		Բ.թ.	հիվանդանոցային մահաբերություն (%)
Արարատի մարզ ընդամենը	473	13693	5.3	228	111	0.8
Արտաշատի բժշկական կենտրոն	65	4355	4.8	233	53	1.3
Մասիսի բժշկական կենտրոն	110	3454	4.4	189	22	0.6
Մասիսի օրթոպեդիկ հիվանդանոց	50	544	0.7	127	0	0.0
Վեդու բժշկական կենտրոն	40	1894	2.7	332	11	0.6
Վեդու ծննդատուն	50	1476	2.1	146	0	0.0
Արարատի հիվանդանոց	50	1894	2.1	228	21	1.1
Արմաշի առողջության կենտրոն	108	76	0.1	311	4	5.7

Աղյուսակ 1. շարունակություն

Բուժհիմնարկի անվանումը	Ծնունդների թիվը	Վիժումների թիվը	Կեսարյան հատումների թիվը	Վիրահատությունների թիվը
Արարատի մարզ ընդամենը	2290	720	649	3454
Արտաշատի բժշկական կենտրոն	570	57	131	1055
Մասիսի բժշկական կենտրոն	531	457	147	1005
Մասիսի օրթոպեդիկ հիվանդանոց	0	0	0	57
Վեդու բժշկական կենտրոն	0	0	0	205
Վեդու ծննդատուն	893	106	312	731
Արարատի հիվանդանոց	296	100	59	401
Արմաշի առողջության կենտրոն	0	0	0	0

Աղյուսակ 2. ՎԵԴՈՒ ԾՆՆԴԱՏԱՆ ՄԱՀՃԱԿԱԼԱՅԻՆ ՖՈՆԴԸ ԵՎ ԾԱՆՐԱԲԵՌՆՎԱԾՈՒԹՅՈՒՆԸ, 2011-2016

Առկա մահճակալներ	մահճակալների թիվ						մահճակալների ծանրաբեռնվածություն %-ը					
	2011	2012	2013	2014	2015	2016	2011	2012	2013	2014	2015	2016
Ծննդաբերական	30	30	30	30	30	30	45%	49%	34%	48%	58%	41 %
Գինեկոլոգիական	20	20	20	20	20	20	29%	29%	29%	35%	30%	53 %
Ընդամենը	50	50	50	50	50	50	38%	41%	32%	43%	47%	46 %

Աղյուսակ 3. ՎԵԴՈՒ ԾՆՆԴԱՏԱՆ ԻՐԱԿԱՆԱՑՎԱԾ ՎԻՐԱՀԱՏՈՒԹՅՈՒՆՆԵՐԻ ԵՎ ԾՆՆԴԱԲԵՐՈՒԹՅՈՒՆՆԵՐԻ ՇԱՐԺԸՆԹԱՑԸ, 2011-2016

	2011	2012	2013	2014	2015	2016
Վիրահատություններ	755	786	768	799	696	731
Ծննդաբերություններ	865	932	919	893	912	893

Վիրահատությունների թիվը նվազել է 24-ով, իսկ ծննդաբերությունների թիվն աճել է 28-ով:

Աղյուսակ 4. ՎԵԴՈՒ ԾՆՆԴԱՏԱՆ ՄԱՐԴԿԱՅԻՆ ՆԵՐՈՒԺ

ԱԱՊ ՕՂԱԿԻ ԲԺԻՇԿՆԵՐ									
Պաշտոնի անվանում	Չբաղված պաշտոնների քանակը	Ֆիզիկական անձերի քանակը		որոնցից՝ կանայք (սյուն.2-ից)	Ֆիզիկական անձերի թվաքանակը (սյուն.2-ից) տարիքային խմբեր				
		Ընդամենը (ներ ֆիզ. արձակուր դում, զին.ծառայությունում, գործուղումում գտնվող և այլ անձանց)	Ներկա պահին աշխատող		22_34	35_44	45_54	55_64	65>
Բժիշկներ – ընդամենը *	2	2	2	2	0	0	0	2	0
Մանկաբարձ - զինեկոլոգ	2	2	2	2	0	0	0	2	0
ԱԱՊ ՕՂԱԿԻ ՄԻՋԻՆ ԲՈՒԺԱՆՁՆԱԿԱԶՄ									
Պաշտոնի անվանում	Չբաղված պաշտոնների քանակը	Ֆիզիկական անձերի քանակը		որոնցից՝ կանայք (սյուն.2-ից)	Ֆիզիկական անձերի թվաքանակը (սյուն.2-ից) տարիքային խմբեր				
		Ընդամենը (ներ ֆիզ.արձակուր դում,զին.ծառայությունում,գործուղումում գտնվող և այլ անձանց)	Ներկա պահին աշխատող		18-34	35_44	45_54	55_64	65>
Ընդամենը - միջին բուժանձնակազմ ըստ մասնագիտությունների և ծառայությունների	3	3	3	3	1	2	0	0	0
Այլ կաբինետների բուժքույրեր	1	1	1	1	1	0	0	0	0
Մանկաբարձուհի	2	2	2	2	0	2	0	0	0
ՀԻՎԱՆԴԱՆՈՑԱՅԻՆ ՕՂԱԿԻ ԲԺԻՇԿՆԵՐ									
Պաշտոնի անվանում	Չբաղված պաշտոնների քանակը	Ֆիզիկական անձերի քանակը		որոնցից՝ կանայք (սյուն.2-ից)	Ֆիզիկական անձերի թվաքանակը (սյուն.2-ից) տարիքային խմբեր				
		Ընդամենը (ներ ֆիզ. արձակուր դում, զին.ծառայությունում, գործուղումում գտնվող և այլ անձանց)	Ներկա պահին աշխատող		22_34	35_44	45_54	55_64	65>
Բժիշկներ – ընդամենը *	17	13	13	8	2	1	4	4	2
Գործադիր մարմնի ղեկավար և տեղակալներ	1	1	1	0	0	0	0	1	0
Նեոնատոլոգ	5	3	3	3	0	0	2	0	1
Մանկաբարձ-զինեկոլոգ	5	3	3	1	1	0	0	2	0
Անեսթեզիոլոգ	2	2	2	0	1	0	0	0	1
Սոնոգրաֆիստ	1	1	1	1	0	0	1	0	0
Կլինիկական լաբորանտ	2	2	2	2	0	1	0	1	0
Հիվանդանոցային համաճարակաբան	1	1	1	1	0	0	1	0	0
ՀԻՎԱՆԴԱՆՈՑԱՅԻՆ ՕՂԱԿԻ ՄԻՋԻՆ ԲՈՒԺԱՆՁՆԱԿԱԶՄ									
Պաշտոնի անվանում	Չբաղված պաշտոնների քանակը	Ֆիզիկական անձերի քանակը		որոնցից՝ կանայք (սյուն.2-ից)	Ֆիզիկական անձերի թվաքանակը (սյուն.2-ից) տարիքային խմբեր				
		Ընդամենը (ներ ֆիզ. արձակուր դում, զին.ծառայությունում, գործուղումում գտնվող և այլ անձանց)	Ներկա պահին աշխատող		18-34	35_44	45_54	55_64	65>
Ընդամենը - միջին բուժանձնակազմ ըստ մասնագիտությունների և ծառայությունների	28	28	28	28	2	4	8	12	2
Բուժքույր նեոնատոլոգ	6	6	6	6	1	0	1	3	1
Վիրակապարանի բուժքույր	5	5	5	5	1	0	1	2	1
Բուժքույր անեսթեզիոլոգ	4	4	4	4	0	0	2	2	0
Մանկաբարձուհի	10	10	10	10	0	4	3	3	0
Այլ միջին անձնակազմ	1	1	1	1	0	0	0	1	0
Լաբորանտներ	2	2	2	2	0	0	1	1	0

Աղյուսակ 5. ՎԵՂՈՒ ԾՆՆԴԱՏԱՆՆ ԱՐՁԱՆԱԳՐՎԱԾ ՀԻՎԱՆԴԱՑՈՒԹՅՈՒՆՆ ԸՍՏ ՏԱՐԻՔԱՅԻՆ ԽՄԲԵՐԻ ԵՎ ՆՈՉՈԼՈԳԻԱՆԵՐԻ, 2016

Գլուխների և առանձին հիվանդությունների անվանումը	ՀՄԴ 10	Մեծահասակներ			Երեխաներ (0-14 տարեկան)			Երեխաներ (15-17 տարեկան)					
					գրանցվել են տվյալ հիվանդությամբ		Դիսպանսերային հսկողության տակ են հաշվետու տարեվերջին	գրանցվել են հիվանդներ տվյալ հիվանդությամբ			Դիսպանսերային հսկողության տակ են հաշվետու տարեվերջին		
		Ընդամենը	այդ թվում՝ կյանքում առաջին անգամ ախտորոշված	Դիսպանսերային հսկողության տակ են հաշվետու տարեվերջին	Ընդամենը	Այդ թվում պատանիներ		այդ թվում՝ կյանքում առաջին անգամ ախտորոշված		Ընդամենը	Այդ թվում պատանիներ	Ընդամենը	այդ թվում պատանիներ
								Ընդամենը	կյանքում առաջին անգամ ախտորոշված				
Ընդամենը	A00-T98	1125	600	189	0	0	0	0	0	0	0	0	0
այդ թվում՝ վարակիչ և մակաբուծական հիվանդություններ	A00-B99	458	129	24	0	0	0	0	0	0	0	0	0
Նորագոյացություններ	C00-D48	108	62	11	0	0	0	0	0	0	0	0	0
Միզասեռական համակարգի հիվանդություններ	N00-N99	333	228	95	0	0	0	0	0	0	0	0	0
Էնդոմետրիոզ	N80	15	1	1	0	0	0	0	0	0	0	0	0
արգանդի վզիկի էրոզիա եւ էկտրոպիոն	N86	87	59	39	0	0	0	0	0	0	0	0	0
դաշտանի խանգարումներ	N91-N94 մաս	80	65	15	0	0	0	0	0	0	0	0	0
դաշտանադադարի եւ շուրջդաշտանադադարային շրջանի խանգարումներ	N95	68	48	18	0	0	0	0	0	0	0	0	0
կանանց անպտղություն (չբերություն)	N97	12	2	2	0	0	0	0	0	0	0	0	0
փողաբորբ և ձվարանաբորբ	N70	71	53	20	0	0	0	0	0	0	0	0	0
Հղիություն, ծննդաբերություն և հետծննդյան շրջան	O00-O75, O81-O99	226	181	59	0	0	0	0	0	0	0	0	0