

Հայաստանի Հանրապետություն



Առողջապահական համակարգ

Վիճակագրական տարեգիրք

Երևան

2018

Մարզային առողջապահական համակարգերի քարտեզագրում, Հայաստան 2018:

Մ 358 Արմավիրի մարզ/ Դ. Անդրեասյան, Ա. Բազարյան, Ս. Սիմոնյան, Գ. Մուրադյան, Ա. Բազեյան, Ա. Սիմոնյան.– Եր.: ՀՀ ԱՆ «Ակադեմիկոս Ս. Ավդալբեկյանի անվան Առողջապահության ազգային ինստիտուտ» ՓԲԸ, 2018.- էջ 91:

ՀՀ Արմավիրի մարզի առողջապահական համակարգի գործունեության վիճակագրական քարտեզը մշակվել է ՀՀ ԱՆ «Ակադեմիկոս Ս.Ավդալբեկյանի անվան առողջապահության ազգային ինստիտուտ» ՓԲԸ-ի և ԱՆ բժշկական օգնության քաղաքականության վարչության կողմից:

Փաստաթղթում ներկայացված են մարզային բնակչության առողջության և առողջապահական ծառայությունների գործունեությանը վերաբերվող (կադրային ներուժի առկայության, բաշխվածության, բուժհաստատությունների գործունեության և այլ առանցքային ցուցանիշներ) տվյալներ, որոնց հիմքում ընկած են տարեկան պետական վիճակագրական հաշվետվությունների և ԱՆ կողմից տրամադրված տվյալները:

Սույն տարեգիրքը նախատեսված է առողջապահական համակարգի կազմակերպիչների, առողջապահության ոլորտի փորձագետների, բժիշկների և առողջապահական համակարգի հարցերով զբաղվող և հետաքրքրվող այլ մասնագետների համար:

Մարզի ընդհանուր տարածությունը-1242 կմ². ՀՀ տարածքի 4.2%

- Բնակչությունը՝- 264.6 հազ.մարդ, ՀՀ բնակչության 8.9%
- Մարզի գյուղական բնակչությունը - 181.4 հազ. մարդ, (մարզի բնակչության 68.6%)
- Մարզի քաղաքային բնակչությունը - 83.2 հազ. մարդ(մարզի բնակչության 31.4%)
- Բնակչության խտությունը՝ 213 մարդ 1 կմ² վրա

Մարզի տարածքում գործում են

1 Առողջության առաջնային պահպանման և հիվանդանոցային բուժօգնություն իրականացնող հաստատություններ.

- 1) Մեծամորի ԲԿ ՓԲԸ
- 2) Արմավիրի ԲԿ ՊՓԲԸ
- 3) Վաղարշապատի հիվանդանոց ՊՓԲԸ
- 4) «Էջմիածին» ԲԿ*

*2016 թվականին Վաղարշապատի ծննդատունը միացել է Վաղարշապատի պոլիկլինիկային և վերանվանվել է «Էջմիածին» ԲԿ:

2 ԱԱՊ բուժօգնություն իրականացնող գյուղական ամբուլատորիաներ

Արմավիրի տարածաշրջան

- 1) Գետաշենի բժշկական ամբուլատորիա ՓԲԸ
- 2) Արգավանդի բժշկական ամբուլատորիա ՓԲԸ
- 3) Բամբակաշատի բժշկական ամբուլատորիա ՓԲԸ
- 4) Նալբանդյանի բժշկական ամբուլատորիա ՓԲԸ
- 5) Հոկտեմբերի բժշկական ամբուլատորիա ՓԲԸ
- 6) Նոր Արտագերսի բժշկական ամբուլատորիա ՓԲԸ
- 7) Շենավանի բժշկական ամբուլատորիա ՓԲԸ
- 8) Հացիկի բժշկական ամբուլատորիա ՓԲԸ
- 9) Զարթոնքի բժշկական ամբուլատորիա ՓԲԸ
- 10) Փշատավանի բժշկական ամբուլատորիա ՓԲԸ
- 11) Մրգաշատի բժշկական ամբուլատորիա ՓԲԸ
- 12) Խանջանի բժշկական ամբուլատորիա ՓԲԸ
- 13) Մայիսյանի բժշկական ամբուլատորիա ՓԲԸ
- 14) Այգեվանի բժշկական ամբուլատորիա ՓԲԸ
- 15) Ալաշկերտի բժշկական ամբուլատորիա ՓԲԸ
- 16) Արևիկի բժշկական ամբուլատորիա ՓԲԸ
- 17) Տանձուտի բժշկական ամբուլատորիա ՓԲԸ
- 18) Արմավիրի բժշկական ամբուլատորիա ՓԲԸ
- 19) Լենուղու բժշկական ամբուլատորիա ՓԲԸ
- 20) Մարգարայի բժշկական ամբուլատորիա ՓԲԸ
- 21) Վարդանաշենի բժշկական ամբուլատորիա ՓԲԸ
- 22) Զանֆիդայի բժշկական ամբուլատորիա ՓԲԸ
- 23) Նորապատի բժշկական ամբուլատորիա ՓԲԸ
- 24) Այգեշատի բժշկական ամբուլատորիա ՓԲԸ

Վաղարշապատի տարածաշրջան

- 25) Նորակերտի բժշկական ամբուլատորիա ՓԲԸ
- 26) Աղավնատան բժշկական ամբուլատորիա ՓԲԸ
- 27) Մուսալեռի բժշկական ամբուլատորիա ՓԲԸ
- 28) Փարաքարի բժշկական ամբուլատորիա ՓԲԸ
- 29) Գեղակերտի բժշկական ամբուլատորիա ՓԲԸ
- 30) Արշալույսի բժշկական ամբուլատորիա ՓԲԸ
- 31) Շահումյանի բժշկական ամբուլատորիա ՓԲԸ
- 32) Ակնալճի բժշկական ամբուլատորիա ՓԲԸ
- 33) Ոսկեհատի բժշկական ամբուլատորիա ՓԲԸ
- 34) Մերձավանի բժշկական ամբուլատորիա ՓԲԸ
- 35) Բաղրամյանի բժշկական ամբուլատորիա ՓԲԸ
- 36) Խորունքի բժշկական ամբուլատորիա ՓԲԸ
- 37) Ջրառատի բժշկական ամբուլատորիա ՓԲԸ
- 38) Արագածի բժշկական ամբուլատորիա ՓԲԸ
- 39) Գայի բժշկական ամբուլատորիա ՓԲԸ
- 40) Առատաշենի բժշկական ամբուլատորիա ՓԲԸ
- 41) Հայթաղի բժշկական ամբուլատորիա ՓԲԸ
- 42) Ապագայի բժշկական ամբուլատորիա ՓԲԸ
- 43) Թայիրովի բժշկական ամբուլատորիա ՓԲԸ
- 44) Արաքսի բժշկական ամբուլատորիա ՓԲԸ
- 45) Գրիբոյեդովի բժշկական ամբուլատորիա ՓԲԸ
- 46) Տարոնիկի բժշկական ամբուլատորիա ՓԲԸ

Բաղրամյանի տարածաշրջան

- 47) Երվանդաշատի բժշկական ամբուլատորիա ՓԲԸ
- 48) Դալարիկի բժշկական ամբուլատորիա ՓԲԸ
- 49) Քարակերտի բժշկական ամբուլատորիա ՓԲԸ
- 50) Հուշակերտի բժշկական ամբուլատորիա ՓԲԸ
- 51) Լեռնագոգի բժշկական ամբուլատորիա ՓԲԸ
- 52) Բաղրամյան-1 բժշկական ամբուլատորիա ՓԲԸ

3 Ստոմատոլոգիական բուժօգնություն իրականացնող հաստատություններ՝ պոլիկլինիկաներ.

- 1) Արմավիրի ստոմատոլոգիական պոլիկլինիկա ՍՊԸ
- 2) Արմավիրի «Վագդենտ» ՍՊԸ
- 3) Վաղարշապատի ստոմատոլոգիական պոլիկլինիկա ՍՊԸ
- 4) Վաղարշապատի «Մուրադենտ» ՍՊԸ

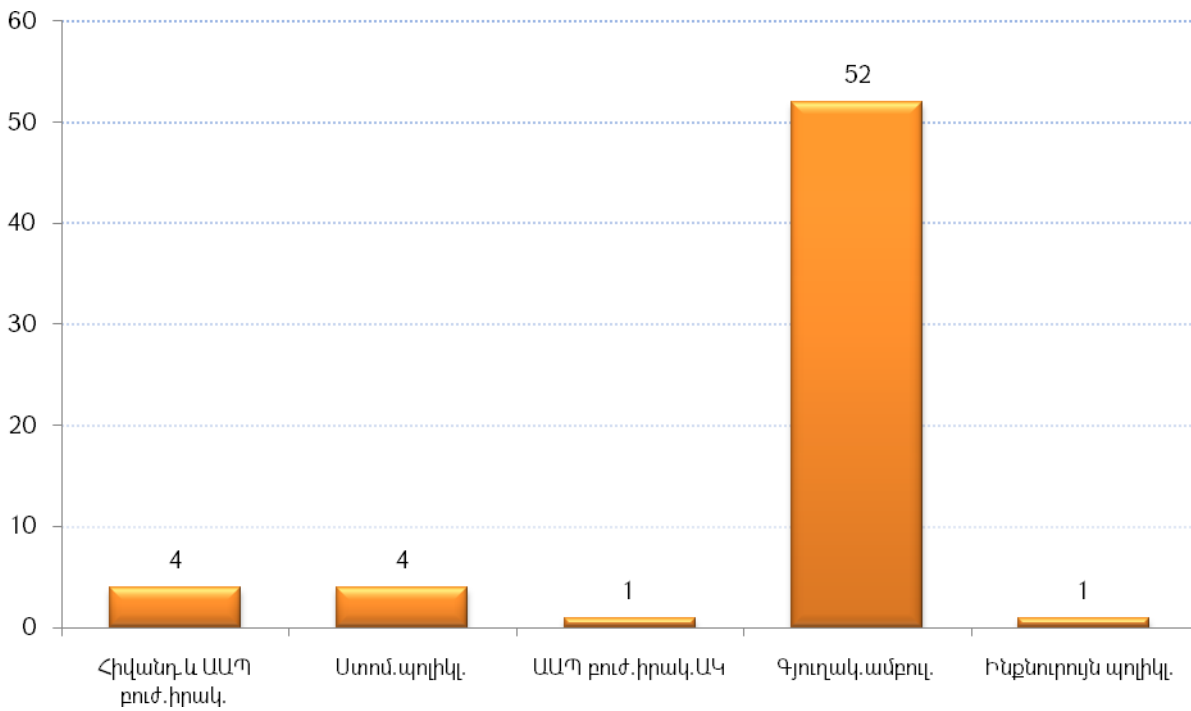
4. ԱԱՊ բուժօգնություն իրականացնող հաստատություններ՝ պոլիկլինիկաներ

- 1) «Հիսուսի մանուկներ» պոլիկլինիկա ՊՓԲԸ

5. ԱԱՊ բուժօգնություն իրականացնող քաղաքային առողջության կենտրոն

- 1) «Հալեմի» ՍՊԸ

Գծապատկեր 1. ԱՌՈՂՋՈՒԹՅԱՆ ԱՌԱՋՆԱՅԻՆ ՊԱՀՊԱՆՄԱՆ ԵՎ ՀԻՎԱՆԴԱՆՈՑԱՅԻՆ ԲՈՒԺՕԳՆՈՒԹՅՈՒՆ ԻՐԱԿԱՆԱՑՆՈՂ ՀԱՍՏԱՏՈՒԹՅՈՒՆՆԵՐ, 2017



Աղյուսակ 1. ԱՌՈՂՋՈՒԹՅԱՆ ՑՈՒՑԱՆԻՇՆԵՐ, 2017

Կենդանի ծնվածների թիվը	3125
Մինչև 1 տարեկան երեխաների մահացություն	31
Մայրական մահացություն	1
Ընդհանուր մահացություն	2354(բացարձակ թիվ)/ 8.876(1000 բնակչի հաշվով)

Աղյուսակ 2. ԱՌՈՂՋԱՊԱՀԱԿԱՆ ՀԻՄՆԱԿԱՆ ՌԵՍՈՒՐՍՆԵՐ, 2017

Բժիշկներ բոլոր մասնագիտություններով՝ ներառյալ ատամնաբույժների*	378
Միջին բուժանձնակազմ	900
Հիվանդանոցային բուժօգնություն իրականացնող հաստատություններ	4
Հիվանդանոցային մահճակալների թիվը	355
ԱԱՊ օգնություն իրականացնող հաստատություններ	61
Ստոմատոլոգիական բուժօգնություն իրականացնող հաստատություններ՝ պոլիկլինիկաներ	4
ԱԱՊ բուժօգնություն իրականացնող քաղաքային բժշկական ամբուլատորիաներ	1
ԱԱՊ բուժօգնություն իրականացնող հաստատություններ՝ պոլիկլինիկաներ	1

*Իր մեջ ներառում է ոչ բժշկական օգնություն իրականացնող առողջապահական հաստատությունների մարդկային ներուժը

Աղյուսակ 3. ՀՀ ՄՇՏԱԿԱՆ ԲՆԱԿՉՈՒԹՅՈՒՆՆ ԸՍՏ ՄԱՐԶԵՐԻ (հազար մարդ)

	առ 01.01.2016			առ 01.01.2017			առ 01.01.2018		
	Ընդամենը	Քաղաք	Գյուղ	Ընդամենը	Քաղաք	Գյուղ	Ընդամենը	Քաղաք	Գյուղ
ՀԱՅԱՍՏԱՆ	2998.6	1907.0	1091.6	2986.1	1901.4	1084.7	2972.7	1895.8	1076.9
Երևան	1073.7	1073.7	-	1075.8	1075.8	-	1077.6	1077.6	-
Արագածոտն	129.8	29.1	100.7	128.5	28.3	100.2	127.1	27.6	99.5
Արարատ	258.9	73.1	185.8	258.4	72.7	185.7	257.8	72.4	185.4
Արմավիր	266.6	84.6	182.0	265.8	84.0	181.8	264.6	83.2	181.4
Գեղարքունիք	231.8	69.2	162.6	230.7	68.4	162.3	229.7	67.7	162.0
Լոռի	225.0	132.8	92.2	221.1	130.8	90.3	217.4	128.8	88.6
Կոտայք	253.9	137.9	116.0	252.8	137.5	115.3	251.6	137.1	114.5
Շիրակ	243.2	142.0	101.2	239.3	139.9	99.4	235.4	138.0	97.4
Սյունիք	139.4	94.0	45.4	138.9	93.9	45.0	138.4	93.8	44.6
Վայոց Ձոր	50.8	17.7	33.1	50.3	17.6	32.7	49.6	17.4	32.2
Տավուշ	125.5	52.9	72.6	124.5	52.5	72.0	123.5	52.2	71.3

Աղյուսակ 4. ԱՐՄԱՎԻՐԻ ՄԱՐԶԻ ԲՆԱԿՉՈՒԹՅԱՆ ԲՆԱԿԱՆ ՇԱՐԺԸ, 2017

Կենդանի ծնվածների թիվը		Մահացածների թիվը		Բնական աճ	
Բացարձակ թիվ	1000 բնակչի հաշվով	Բացարձակ թիվ	1000 բնակչի հաշվով	Բացարձակ թիվ	1000 բնակչի հաշվով
3125	11.784	2354	8.876	771	2.908

Աղյուսակ 5. ԱՐՄԱՎԻՐԻ ՄԱՐԶԻ ԲՆԱԿՉՈՒԹՅԱՆ ԲՆԱԿԱՆ ՇԱՐԺԸ, 2015-2017

	Կենդանի ծնվածների թվաքանակը*			Մահացածների թվաքանակը*			այդ թվում մինչև 1 տարեկան երեխաներ**			Բնական աճ*		
	2015	2016	2017	2015	2016	2017	2015	2016	2017	2015	2016	2017
	բ.թ.	բ.թ.	բ.թ.	բ.թ.	բ.թ.	բ.թ.	բ.թ.	բ.թ.	բ.թ.	բ.թ.	բ.թ.	բ.թ.
ԱՐՄԱՎԻՐ	3461	3396	3125	2309	2337	2354	32	28	31	1152	1059	771
Արմավիր	1405	1353	1271	995	951	958	17	9	11	410	402	313
Բաղրամյան	272	243	268	130	144	132	2	3	6	142	99	136
Վաղարշապատ	1648	1676	1500	1130	1158	1204	12	15	10	518	518	296
ք. Մեծամոր	136	124	86	54	84	60	1	1	4	82	40	26

բ.թ.-բացարձակ թիվ

Աղյուսակ 5. շարունակություն

	Կենդանի ծնվածների թվաքանակը*			Մահացածների թվաքանակը*			այդ թվում մինչև 1 տարեկան երեխաներ**			Բնական աճ*		
	2015	2016	2017	2015	2016	2017	2015	2016	2017	2015	2016	2017
	հ.թ.	հ.թ.	հ.թ.	հ.թ.	հ.թ.	հ.թ.	հ.թ.	հ.թ.	հ.թ.	հ.թ.	հ.թ.	հ.թ.
ԱՐՄԱՎԻՐ	12.97	12.757	11.784	8.65	8.779	8.876	9.17	8.22	9.82	4.32	3.978	2.908
Արմավիր	13.55	13.072	12.304	9.59	9.188	9.274	12.10	6.65	8.65	3.95	3.884	3.030
Բաղրամյան	13.60	12.273	13.673	6.50	7.273	6.735	7.35	11.91	23.54	7.10	5.000	6.938
Վաղարշապատ	12.29	12.508	11.228	8.43	8.642	9.012	7.14	8.97	6.60	3.86	3.865	2.216
Մեծամոր	15.11	13.933	9.885	6.00	9.438	6.897	7.35	8.06	46.54	9.11	4.495	2.988

հթ*-1000 բնակչի հաշվով

հթ**-1000 կենդանածինների հաշվով

Աղյուսակ 6. ԱՐՄԱՎԻՐԻ ՄԱՐԶԻ ԲՆԱԿՉՈՒԹՅԱՆ ԲՆԱԿԱՆ ՇԱՐԺՆ ԸՍՏ ՍԵՌԻ, 2016-2017

	2016				2016			
	Կենդանի ծնվածների թվաքանակը		Մահացածների թվաքանակը		Կենդանի ծնվածների թվաքանակը		Մահացածների թվաքանակը	
	իգական	արական	իգական	արական	իգական	արական	իգական	արական
ԱՐՄԱՎԻՐ	1536	1860	1169	1168	1512	1613	1176	1178
Արմավիր	606	747	482	469	589	682	501	457
Բաղրամյան	99	144	62	82	141	127	61	71
Վաղարշապատ	783	893	583	575	735	765	585	619
ք. Մեծամոր	48	76	42	42	47	39	29	31

Աղյուսակ 6. շարունակություն

	2016				2017			
	Այդ թվում մինչև 1 տարեկան երեխաներ		Բնական աճ		այդ թվում մինչև 1 տարեկան երեխաներ		Բնական աճ	
	իգական	արական	իգական	արական	իգական	արական	իգական	արական
ԱՐՄԱՎԻՐ	12	16	367	692	13	18	336	435
Արմավիր	3	6	124	278	4	7	88	225
Բաղրամյան	2	1	37	62	4	2	80	56
Վաղարշապատ	6	9	200	318	2	8	150	146
ք. Մեծամոր	1	0	6	34	3	1	18	8

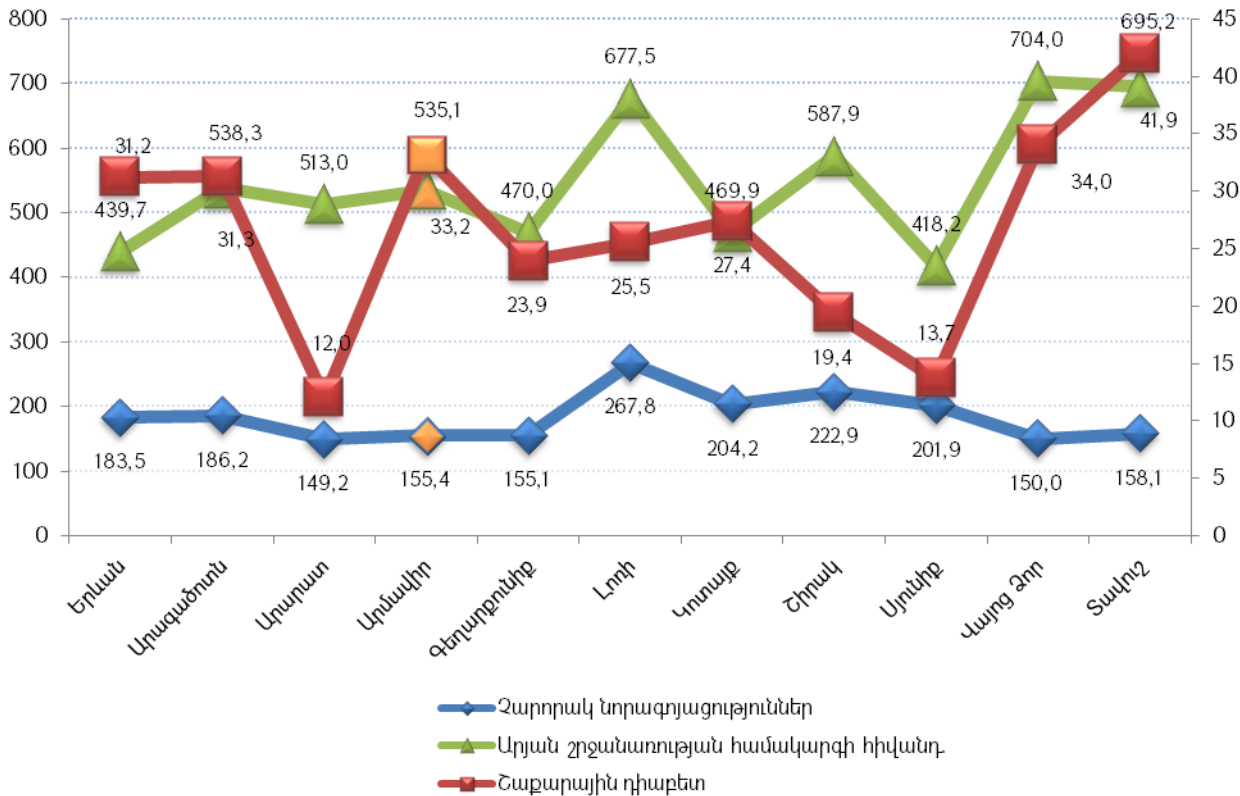
Աղյուսակ 7. ԱՐՄԱՎԻՐԻ ՄԱՐԶԻ ԱՐԱԿԱՆ ՍԵՌԻ ԲՆԱԿՉՈՒԹՅԱՆ ՄԱՀԱՑՈՒԹՅՈՒՆՆ ԸՍՏ ՏԱՐԻՔԱՅԻՆ ԽՄԲԵՐԻ, 2017

ՀԻՎԱՆԴՈՒԹՅՈՒՆՆԵՐ	0-4	5-14	15-19	20-29	30-39	40-49	50-59	60-69	70>=	Ընդամենը
Վարակիչ և մակարածական հիվանդություններ A00-B99	0	0	0	0	2	2	4	1	3	12
Նորոգոյացություններ C00-C97	1	2	0	2	1	15	44	88	87	240
Արյան և արյունաստեղծ օրգանների հիվանդություններ, առանձին խանգարումներ՝ իմուն մեխանիզմի ներգրավմամբ D00-D89	0	0	0	0	0	0	0	0	4	4
Ներզատական համակարգի հիվանդություններ, սնուցման և նյութափոխանակության խանգարումներ E00-E90	0	1	0	0	0	0	9	12	14	36
Շաքարային դիաբետ E10-E14	0	0	0	0	0	0	9	12	13	34
Ինսուլինկախյալ շաքարային դիաբետ E10	0	0	0	0	0	0	2	8	4	14
Ինսուլինանկախ շաքարային դիաբետ E11	0	0	0	0	0	0	7	4	9	20
Հոգեկան և վարքի խանգարումներ F00-F99	0	0	0	0	0	0	0	0	0	0
Նյարդային համակարգի հիվանդություններ G00-G99	0	0	0	1	0	2	1	1	1	6
Աչքի և նրա հավելյալ ապարատի հիվանդություններ H00-H59	0	0	0	0	0	0	0	0	0	0
Ականջի և պտկածն ելունի հիվանդություններ H60- H95	0	0	0	0	0	0	0	0	0	0
Արյան շրջանառության համակարգի հիվանդություններ I00-I99	1	0	0	1	6	17	83	131	410	649
այդ թվում՝ արյան ճնշման բարձրացումով բնորոշվող հիվանդություններ I10-I15	0	0	0	0	0	1	5	4	33	43
սրտի իշեմիկ հիվանդություն, քրոնիկական և այլ ձևեր I20-I25	0	0	0	1	6	12	63	104	245	431
այդ թվում՝ սրտամկանի սուր ինֆարկտ I21	0	0	0	0	0	1	14	18	46	79
ուղեղի անոթային հիվանդություններ I60-I69	0	0	0	0	0	2	9	16	62	89
Շնչառական օրգանների հիվանդություններ J00-J99	2	0	0	1	1	2	10	8	40	64
Մարսողական օրգանների հիվանդություններ K00-K93	0	0	0	1	1	5	14	15	23	59
այդ թվում՝ ստամոքսի և 12-մատնյա աղիքի խոցային հիվանդություն K25-K26	0	0	0	0	0	0	2	2	0	4
Մաշկի և ենթամաշկային բջջանքի հիվանդություններ L00-L99	0	0	0	0	0	0	0	0	0	0
Ոսկրամկանային համակարգի և շարակցական հյուսվածքի հիվանդություններ M00-M99	0	0	0	0	0	0	1	0	0	1
Միզասեռական համակարգի հիվանդություններ N00-N99	0	0	0	0	0	0	4	6	6	16
Պերինատալ շրջանում ի հայտ եկող վիճակներ P00-P96	11	0	0	0	0	0	0	0	0	11
Բնածին զարգացման արատներ, դեֆորմացիաներ և քրոմոսոմային խանգարումներ Q00-Q99	4	0	0	0	0	0	0	0	2	6
Ախտանիշեր, նշաններ և կլինիկական ու լաբորատոր հետազոտություններով հայտաբերված ախտաբանական շեղումներ՝ այլ դասերում չդասակարգված R00-R99	0	0	0	0	2	1	0	0	2	5
Մահացության արտաքին պատճառներ (դժբախտ պատահարներ) Y01-Y98	3	2	6	7	9	9	14	10	9	69
Ընդամենը	22	5	6	13	22	53	184	272	601	1178

Աղյուսակ 8. ԱՐՄԱՎԻՐԻ ՄԱՐԶԻ ԻԳԱԿԱՆ ՍԵՌԻ ԲՆԱԿՉՈՒԹՅԱՆ ՄԱՀԱՑՈՒԹՅՈՒՆՆ ԸՍՏ ՏԱՐԻՔԱՅԻՆ ԽՄԲԵՐԻ, 2017

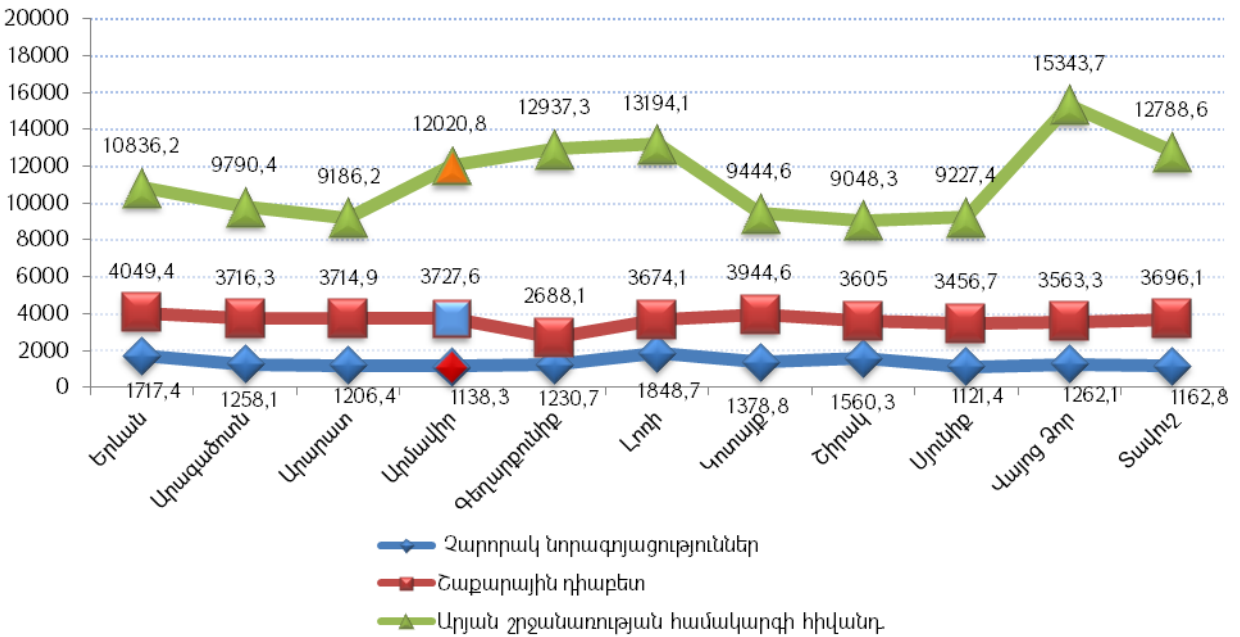
ՀԻՎԱՆԴՈՒԹՅՈՒՆՆԵՐ	0-4	5-14	15-19	20-29	30-39	40-49	50-59	60-69	70>=	Ընդամենը
Վարակիչ և մակաբուծական հիվանդություններ A00-B99	0	0	0	0	0	2	1	0	0	3
Նորոգոյացություններ C00-C97	0	0	0	0	5	5	39	43	80	172
Արյան և արյունաստեղծ օրգանների հիվանդություններ, առանձին խանգարումներ՝ իմուն մեխանիզմի ներգրավմամբ D00-D89	0	0	0	0	0	0	0	0	2	2
Ներզատական համակարգի հիվանդություններ, սնուցման և նյութափոխանակության խանգարումներ E00-E90	0	0	0	0	1	2	5	12	35	55
շաքարային դիաբետ E10-E14	0	0	0	0	0	2	5	12	35	54
Ինսուլինկախյալ շաքարային դիաբետ E10	0	0	0	0	0	0	1	3	11	15
Ինսուլինանկախ շաքարային դիաբետ E11	0	0	0	0	0	2	4	8	23	37
Հոգեկան և վարքի խանգարումներ F00-F99	0	0	0	0	0	0	0	0	0	0
Նյարդային համակարգի հիվանդություններ G00-G99	0	0	0	0	2	0	0	0	1	3
Աչքի և նրա հավելյալ ապարատի հիվանդություններ H00-H59	0	0	0	0	0	0	0	0	0	0
Ականջի և պտկածն ելունի հիվանդություններ H60- H95	0	0	0	0	0	0	0	0	0	0
Արյան շրջանառության համակարգի հիվանդություններ I00-I99	0	0	0	1	1	11	33	59	665	770
այդ թվում՝ արյան ճնշման բարձրացումով բնորոշվող հիվանդություններ I10-I15	0	0	0	0	0	1	0	5	51	57
սրտի իշեմիկ հիվանդություն, քրոնիկական և այլ ձևեր I20-I25	0	0	0	0	1	7	25	33	391	457
այդ թվում՝ սրտամկանի սուր ինֆարկտ I21	0	0	0	0	0	2	7	9	61	79
ուղեղի անոթային հիվանդություններ I60-I69	0	0	0	1	0	1	4	10	99	115
Շնչառական օրգանների հիվանդություններ J00-J99	4	1	0	1	0	1	0	3	59	69
Մարսողական օրգանների հիվանդություններ K00-K93	0	0	0	1	0	2	5	5	28	41
այդ թվում՝ ստամոքսի և 12-մատնյա աղիքի խոցային հիվանդություն K25-K26	0	0	0	0	0	0	0	0	1	1
Մաշկի և ենթամաշկային բջջանքի հիվանդություններ L00-L99	0	0	0	0	0	0	0	0	1	1
Ոսկրամկանային համակարգի և շարակցական հյուսվածքի հիվանդ.-ներ M00-M99	0	0	0	0	0	0	0	0	0	0
Միզասեռական համակարգի հիվանդություններ N00-N99	0	0	0	1	0	0	2	1	14	18
Հղիություն, ծննդաբերություն և հետծննդյան շրջան O00-O99	0	0	0	0	1	0	0	0	0	1
Պերինատալ շրջանում ի հայտ եկող վիճակներ P00-P96	9	0	0	0	0	0	0	0	0	9
Բնածին զարգացման արատներ, դեֆորմացիաներ և քրոմոսոմային խանգարումներ Q00-Q99	1	0	0	0	1	1	0	0	2	5
Ախտանիշեր, նշաններ և կլինիկական ու լաբորատոր հետազոտություններով հայտաբերված ախտաբանական շեղումներ՝ այլ դասերում չդասակարգված R00-R99	0	1	0	0	0	0	1	0	2	4
Մահացության արտաքին պատճառներ (դժբախտ պատահարներ) V01-Y98	0	0	1	2	4	2	2	5	7	23
Ընդամենը	14	2	1	6	15	26	88	128	896	1176

Գծապատկեր 2. ՀՀ ՄԱՐԶԱՅԻՆ ԲՆԱԿՉՈՒԹՅԱՆ ՄԱՀԱՑՈՒԹՅՈՒՆՆ ԱՌԱՎԵԼ ՏԱՐԱԾՎԱԾ ՈՉ ՎԱՐԱԿԻՉ ՀԻՎԱՆԴՈՒԹՅՈՒՆՆԵՐԻՑ, 2017



Ներկայացված տվյալները փաստում են, որ Արմավիրի մարզի բնակչության շրջանում, համեմատած այլ մարզերի, մահացության ավելի բարձր ցուցանիշ է գրանցվել շաքարային դիաբետից:

Գծապատկեր 3. ՀՀ ՄԱՐԶԱՅԻՆ ԲՆԱԿՉՈՒԹՅԱՆ ԸՆԴՀԱՆՈՒՐ ՀԻՎԱՆԴԱՑՈՒԹՅՈՒՆՆ ԱՌԱՎԵԼ ՏԱՐԱԾՎԱԾ ՈՉ ՎԱՐԱԿԻՉ ՀԻՎԱՆԴՈՒԹՅՈՒՆՆԵՐԻՑ, 2017



Ներկայացված տվյալները փաստում են, որ Արմավիրի մարզի բնակչության շրջանում, համեմատած այլ մարզերի, զգալիորեն բարձր է հիվանդացությունը արյան շրջանառության համակարգի հիվանդություններից:

Աղյուսակ 9. ՄԻՆՉԵՎ 1 ՏԱՐԵԿԱՆ ԵՐԵՆԱՆԵՐԻ ԵՎ ՊԵՐԻՆԱՏԱԼ ՄԱՀԱՑՈՒԹՅՈՒՆ, 2017

Մինչև 1 տարեկան մահացած երեխաների թիվը		Պերինատալ մահացության ցուցանիշը
Բացարձակ թիվ	1000 կենդանածինների հաշվով	
31	9.82	10.1

Աղյուսակ 10. ՄԱՅՐԱԿԱՆ ՄԱՀԱՑՈՒԹՅՈՒՆ, 2017

Տարածաշրջան	Մայրական մահեր	Կենդանածիններ	Մայրական մահացության ցուցանիշ (100 000 կենդանածինների հաշվով)
Արմավիրի մարզ Բաղրամյանի տարածաշրջան գյուղ Երվանդաշատ (տնային մահ)	1	3125	32.00

Հ Ի Վ Ա Ն Դ Ա Ց ՈՒ Թ Յ ՈՒ Ն

Աղյուսակ 11. ԱՐՄԱՎԻՐԻ ՄԱՐԶԻ ՄԵԾԱՀԱՍԱԿ ԲՆԱԿՉՈՒԹՅԱՆ (18 ՏԱՐԵԿԱՆ ԵՎ ԲԱՐՁՐ) ՀԻՎԱՆԴԱՑՈՒԹ ՅՈՒՆ, 2017

Հիվանդություններ	ՀՄԴ 10	18 տարեկան և բարձր			
		Հիվանդացություն			
		Ընդհանուր հիվանդացություն		Կյանքում առաջին անգամ ախտորոշված	
		Բ.թ.*	Հ.թ.**	Բ.թ.	Հ.թ.
Վարակիչ և մակաբուծական հիվանդություններ	A00-B99	4610	2283.3	3498	1732.5
Նորագոյացություններ	C00-D48	3546	1756.3	718	355.6
Արյան և արյունաստեղծ օրգանների հիվանդություններ, առանձին խանգարումներ՝ իմուն մեխանիզմի ներգրավմամբ	D50-D89	877	434.4	563	278.9
Ներզատական համակարգի հիվանդություններ, սնուցման և նյութափոխանակության խանգարումներ	E00-E90	10187	5045.6	1684	834.1
Շաքարային դիաբետ տիպ 1	E10	1124	556.7	65	32.2
Շաքարային դիաբետ տիպ 2	E11	6402	3170.9	863	427.4
Հոգեկան խանգարումներ	F00-F99	5331	2640.4	865	428.4
Նյարդային համակարգի հիվանդություններ	G00-G99	5025	2488.9	2986	1478.9
Աչքի և նրա հավելյալ ապարատի հիվանդություններ	H00-H59	4977	2465.1	3122	1546.3
Ականջի և պտկածն ելունի հիվանդություններ	H60-H95	1944	962.9	1491	738.5
Արյան շրջանառության համակարգի հիվանդություններ	I00-I99	24270	12020.8	5558	2752.8
այդ թվում՝ արյան ճնշման բարձրացումով բնորոշվող հիվանդություններ	I10-I13	14624	7243.2	2463	1219.9
Սրտի իշեմիկ հիվանդություն, քրոնիկական և այլ ձևեր	I20-I25	6667	3302.1	1633	808.8
այդ թվում՝ սրտամկանի սուր ինֆարկտ	I21	224	110.9	224	110.9
ուղեղի անոթային հիվանդություններ	I60-I69	1671	827.6	751	372.0
Շնչառական օրգանների հիվանդություններ	J00-J99	13696	6783.6	11612	5751.4
Մարսողական օրգանների հիվանդություններ	K00-K93	6816	3375.9	4006	1984.2
այդ թվում՝ ստամոքսի խոցային հիվանդություն	K25	311	154.0	91	45.1
12-մատնյա աղիքի խոցային հիվանդություն	K26	634	314.0	162	80.2
Մաշկի և ենթամաշկային բջջանքի հիվանդություններ	L00-L99	3040	1505.7	2269	1123.8
Ոսկրամկանային համակարգի և շարակցական հյուսվածքի հիվանդություններ	M00-M99	4143	2052.0	2817	1395.2
Միզասեռական համակարգի հիվանդություններ	N00-N99	6815	3375.4	4756	2355.6
Հղիություն, ծննդաբերություն և հետծննդաբերական շրջան	O00-O75. O81-O99	2581	3976.9	2479	3819.7
Բնածին շեղումներ (զարգացման արատներ), դեֆորմացիաներ և քրոմոսոմային խանգարումներ	Q00-Q99	158	78.3	27	13.4
Պերինատալ շրջանում ի հայտ եկող վիճակներ	P00-P96	0	0	0	0
Կլինիկական և լաբորատոր հետազոտութ. ընթացքում բացահայտված և այլ խորագրերում չդասակարգված ախտանիշեր, նշաններ և շեղումներ նորմայից	R00-R99	482	238.7	482	238.7
Վնասվածքներ, թունավորումներ և արտաքին պատճառների ներգործության որոշ այլ հետևանքներ	S00-T98	5212	2581.5	5212	2581.5
ԸՆԴԱՄԵՆԸ	A00-T98	103710	51367.0	54145	26817.7

* Բացարձակ թիվ
**100000 բնակչի հաշվով

Աղյուսակ 12. ԱՐՄԱՎԻՐԻ ՄԱՐԶԻ 15-17 ՏԱՐԵԿԱՆ ԲՆԱԿՉՈՒԹՅԱՆ ՀԻՎԱՆԴԱՑՈՒԹՅՈՒՆ, 2017

Հիվանդություններ	ՀՄԴ 10	15-17 տարեկան			
		Հիվանդացություն			
		Ընդհանուր հիվանդացություն		Կյանքում առաջին անգամ փստորոշված	
		Բ.թ.	Հ.թ.	Հ.թ.	Բ.թ.
Վարակիչ և մակաբուծական հիվանդություններ	A00-B99	230	2473.1	213	2290.3
Նորագոյացություններ	C00-D48	14	150.5	5	53.8
Արյան և արյունաստեղծ օրգանների հիվանդություններ, առանձին խանգարումներ՝ ինուս մեխանիզմի ներգրավմամբ	D50-D89	58	623.7	44	473.1
Ներզատական համակարգի հիվանդություններ, սնուցման և նյութափոխանակության խանգարումներ	E00-E90	355	3817.2	176	1892.5
Շաքարային դիաբետ տիպ 1	E10.	0	0.0	0	0.0
Շաքարային դիաբետ տիպ 2	E11	0	0.0	0	0.0
Հոգեկան խանգարումներ	F00-F99	86	924.7	20	215.1
Նյարդային համակարգի հիվանդություններ	G00-G99	239	2569.9	101	1086.0
Աչքի և նրա հավելյալ ապարատի հիվանդություններ	H00-H59	658	7075.3	439	4720.4
Ականջի և պտկածև ելունի հիվանդություններ	H60-H95	162	1741.9	140	1505.4
Արյան շրջանառության համակարգի հիվանդություններ	I00-I99	267	2871.0	80	860.2
Գերճնշումային հիվանդություններ	I10-I13	95	1021.5	25	268.8
Շնչառական օրգանների հիվանդություններ	J00-J99	1210	13010.8	1122	12064.5
Մարսողական օրգանների հիվանդություններ	K00-K93	371	3989.2	326	3505.4
Մաշկի և ենթամաշկային բջջանքի հիվանդություններ	L00-L99	197	2118.3	159	1709.7
Ոսկրամկանային համակարգի և շարակցական հյուսվածքի հիվանդություններ	M00-M99	261	2806.5	162	1741.9
Միզասեռական համակարգի հիվանդություններ	N00-N99	296	3182.8	261	2806.5
Հղիություն, ծննդաբերություն և հետծննդաբերական շրջան	O00-O75. O81-O99	0	0.0	0	0.0
Պերինատալ շրջանում առաջացող առանձին վիճակներ	P00-P-96	0	0	0	0
Բնածին շեղումներ (զարգացման արատներ), դեֆորմացիաներ և քրոմոսոմային խանգարումներ	Q00-Q99	74	795.7	46	494.6
Կլինիկական և լաբորատոր հետազոտությ. ընթացքում բացահայտված ևայլ խորագրերում չդասակարգված փստանիշեր, նշաններ և շեղումներ նորմայից	R00-R99	36	387.1	36	387.1
Վնասվածքներ, թունավորումներ և արտաքին պատճառների ներգործության որոշ այլ հետևանքներ	S00-T98	558	6000.0	558	6000.0
ԸՆԴԱՄԵՆԸ	A00-T98	5072	54537.6	3888	41806.5

* Բացարձակ թիվ

**100000 բնակչի հաշվով

Աղյուսակ 13. ԱՐՄԱՎԻՐԻ ՄԱՐԶԻ 0-14 ՏԱՐԵԿԱՆ ԲՆԱԿՉՈՒԹՅԱՆ ՀԻՎԱՆԴԱՑՈՒԹՅՈՒՆ, 2017

Հիվանդություններ	ՀՄԴ 10	0-14 տարեկան երեխաներ			
		Հիվանդացություն			
		Ընդհանուր հիվանդացություն		Կյանքում առաջին անգամ ախտորոշված	
		Բ.թ.	Հ.թ.	Բ.թ.	Հ.թ.
Վարակիչ և մակաբուծական հիվանդություններ	A00-B99	2499	4627.8	2386	4418.5
Նորագոյացություններ	C00-D48	46	85.2	25	46.3
Արյան և արյունաստեղծ օրգանների հիվանդություններ, առանձին խանգարումներ՝ իմուն մեխանիզմի ներգրավմամբ	D50-D89	873	1616.7	608	1125.9
Ներզատական համակարգի հիվանդություններ, սնուցման և նյութափոխանակության խանգարումներ	E00-E90	461	853.7	173	320.4
Շաքարային դիաբետ տիպ 1	E10.	1	1.9	0	0.0
Շաքարային դիաբետ տիպ 2	E11	0	0.0	0	0.0
Հոգեկան խանգարումներ	F00-F99	163	301.9	60	111.1
Նյարդային համակարգի հիվանդություններ	G00-G99	722	1337.0	300	555.6
Աչքի և նրա հավելյալ ապարատի հիվանդություններ	H00-H59	1866	3455.6	1354	2507.4
Ականջի և պտկածն ելունի հիվանդություններ	H60-H95	1180	2185.2	1033	1913.0
Արյան շրջանառության համակարգի հիվանդ-ներ	I00-I99	216	400.0	51	94.4
Գերճնշումային հիվանդություններ	I10-I13	10	18.5	0	0.0
Շնչառական օրգանների հիվանդություններ	J00-J99	12410	22981.5	11906	22048.1
Մարսողական օրգանների հիվանդություններ	K00-K93	1671	3094.4	1557	2883.3
Մաշկի և ենթամաշկային բջջանքի հիվանդություններ	L00-L99	1563	2894.4	1386	2566.7
Ոսկրամկանային համակարգի և շարակցական հյուսվածքի հիվանդություններ	M00-M99	478	885.2	320	592.6
Միզասեռական համակարգի հիվանդություններ	N00-N99	864	1600.0	691	1279.6
Հղիություն, ծննդաբերություն և հետծննդաբերական շրջան	O00-O75. O81-O99	0	0.0	0	0.0
Պերինատալ շրջանում առաջացող առանձին վիճակներ	P00-P-96	241	446.3	238	440.7
Բնածին շեղումներ (զարգացման արատներ), դեֆորմացիաներ և քրոմոսոմային խանգարումներ	Q00-Q99	570	1055.6	165	305.6
Կլինիկական և լաբորատոր հետազոտութ. ընթացքում բացահայտված և այլ խորագրերում չդասակարգված ախտանիշեր, նշաններ և շեղումներ նորմայից	R00-R99	258	477.8	254	470.4
Վնասվածքներ, թունավորումներ և արտաքին պատճառների ներգործության որոշ այլ հետևանքներ	S00-T98	1789	3313.0	1789	3313.0
ԸՆԴԱՄԵՆԸ	A00-T98	27870	51611.1	24296	44992.6

* Բացարձակ թիվ

**100000 բնակչի հաշվով

Աղյուսակ 14. ԱՐՄԱԿԻՐԻ ՄԱՐԶՈՒՄ ԱՐՅԱՆ ՇՐՋԱՆԱՌՈՒԹՅԱՆ ՀԱՄԱԿԱՐԳԻ ՀԻՎԱՆԴՈՒԹՅՈՒՆՆԵՐՈՎ ԳՐԱՆՑՎԱԾ ԸՆԴՀԱՆՈՒՐ ՀԻՎԱՆԴՆԵՐԻ ԹԻՎԸ, 2017

Հիվանդություն	ՀՄԴ 10	Մեծահասակներ		0-14 տարեկան		15-17 տարեկան	
		Բ.թ.	Հ.թ.	Բ.թ.	Հ.թ.	Բ.թ.	Հ.թ.
Արյան շրջանառության համակարգի հիվանդություններ ընդամենը	100-199	24270	12020.8	216	400.0	267	2871.0
Սրտի քրոնիկ ռևմատիկ հիվանդություններ	105-109	313	155.0	9	16.7	8	86.0
Գերճնշումային հիվանդություններ	110-113	14624	7243.2	10	18.5	95	1021.5
Սրտի իշեմիկ հիվանդություն	120-125	6667	3302.1	0	0.0	0	0.0
այդ թվում՝ կրծքահեղձուկ	120	2316	1147.1	0	0.0	0	0.0
Սրտամկանի սուր ինֆարկտ	121	224	110.9	0	0.0	0	0.0
Սրտամկանի կրկնակի ինֆարկտ	122	55	27.2	0	0.0	0	0.0
Ուղեղանոթային հիվանդ.-եր	160-169	1671	827.6	0	0.0	0	0.0
այդ թվում՝ ուղեղի արյունազեղում	160-162	91	45.1	0	0.0	0	0.0
Ուղեղի ինֆարկտ	163	86	42.6	0	0.0	0	0.0
Ինսուլտ՝ ճշտված, որպես արյունազեղում/ինֆարկտ	164	334	165.4	0	0.0	0	0.0
Ուղեղի ինֆարկտ չառաջացնող նախա / և ուղեղային զարկե ռակների խցանում և նեղացում	165-166	643	318.5	0	0.0	0	0.0

Աղյուսակ 15. ԿՅԱՆՔՈՒՄ ԱՌԱՋԻՆ ԱՆԳԱՄ ԱԽՏՈՐՈՇՎԱԾ ԱՐՅԱՆ ՇՐՋԱՆԱՌՈՒԹՅԱՆ ՀԱՄԱԿԱՐԳԻ ՀԻՎԱՆԴՈՒԹՅՈՒՆՆԵՐՈՎ ՀԻՎԱՆԴՆԵՐԻ ԹԻՎԸ, ՍԵՌԱՏԱՐԻՔԱՅԻՆ ԲԱՇԽՎԱԾՈՒԹՅՈՒՆ, 2017

Հիվանդություն	ՀՄԴ 10	Սեռ	0-14	15-17	Մեծահասակներ						
					Ընդամենը	18-24	25-39	40-49	50-59	60-65	65 և >
Արյան շրջանառության համա կարգի հիվանդություններ ընդամենը	100-199		51	80	5558						
Սրտի քրոնիկ ռևմատիկ հիվանդություններ	105-109	ա	1	0	14	0	0	4	4	6	0
		ի	0	1	15	0	1	4	8	2	0
Գերճնշումային հիվանդություններ	110-113	ա	0	20	1293	7	55	277	401	324	229
		ի	0	5	1170	0	38	277	395	270	190
Սրտի իշեմիկ հիվանդություն	120-125	ա	0	0	962	0	25	204	301	250	182
		ի	0	0	671	0	11	124	195	193	148
այդ թվում կրծքահեղձուկ	120	ա	0	0	342	0	4	69	122	92	55
		ի	0	0	214	0	3	33	59	77	42
Սրտամկանի սուր ինֆարկտ	121	ա	0	0	150	0	0	24	59	39	28
		ի	0	0	74	0	0	5	19	32	18
Սրտամկանի կրկնակի ինֆարկտ	122	ա	0	0	37	0	0	2	15	10	10
		ի	0	0	18	0	0	0	7	3	8
Ուղեղանոթային հիվանդություններ	160-169	ա	0	0	375	0	1	34	92	134	114
		ի	0	0	376	0	1	31	89	142	113
այդ թվում՝ ուղեղի արյունազեղում	160-162	ա	0	0	40	0	0	4	8	16	12
		ի	0	0	28	0	0	0	9	9	10
Ուղեղի ինֆարկտ	163	ա	0	0	45	0	0	1	13	14	17
		ի	0	0	28	0	0	2	6	13	7
Ինսուլտ՝ ճշտված, որպես արյունազեղ./ինֆարկտ	164	ա	0	0	94	0	0	6	20	28	40
		ի	0	0	79	0	0	4	11	27	37
Ուղեղի ինֆարկտ չառաջաց. նախա / և ուղեղային զարկե ռակների խցանում և նեղացում	165-166	ա	0	0	116	0	0	15	30	44	27
		ի	0	0	162	0	0	15	38	74	35

Աղյուսակ 16. ԱՐՄԱՎԻՐԻ ՄԱՐԶՈՒՄ ՆԵՐՁԱՏԱԿԱՆ ՀԱՄԱԿԱՐԳԻ ՀԻՎԱՆԴՈՒԹՅՈՒՆՆԵՐՈՎ ԳՐԱՆՑՎԱԾ ԸՆԴՀԱՆՈՒՐ ՀԻՎԱՆԴՆԵՐԻ ԹԻՎԸ, 2017

Հիվանդություն	ՀՄԴ 10	Մեծահասակներ		0-14 տարեկան երեխաներ		15-17 տարեկան երեխաներ	
		Բ.թ.	Հ.թ.	Բ.թ.	Հ.թ.	Բ.թ.	Հ.թ.
Ներզատական համակարգի հիվանդություններ՝ ընդամենը		10187	5045.6	461	853.7	355	3817.2
Ոչ թունավոր խալիպի ձևեր	E04	713	353.1	14	25.9	8	86.0
Թիրեոտոքսիկոզ	E05	258	127.8	2	3.7	0	0.0
Աուտոիմուն թիրեոդիտ	E06.3	388	192.2	9	16.7	11	118.3
Շաքարային դիաբետ տիպ 1	E10	1124	556.7	1	1.9	0	0.0
Շաքարային դիաբետ տիպ 2	E11	6402	3170.9	0	0.0	0	0.0
Պարբերական հիվանդություն	E85.0	371	183.8	95	175.9	37	397.8

Աղյուսակ 17. ԿՅԱՆՔՈՒՄ ԱՌԱՋԻՆ ԱՆԳԱՄ ԱԽՏՈՐՈՇՎԱԾ ՆԵՐՁԱՏԱԿԱՆ ՀԱՄԱԿԱՐԳԻ ՀԻՎԱՆԴՈՒԹՅՈՒՆ ՆԵՐՈՎ ՀԻՎԱՆԴՆԵՐԻ ԹԻՎԸ, ՍԵՌԱՏԱՐԻՔԱՅԻՆ ԲԱՇԽՎԱԾՈՒԹՅՈՒՆ, 2017

Հիվանդություն	ՀՄԴ 10	Սեռ	0-14	15-17	Մեծահասակներ							
					Ընդամենը	18-24	25-39	40-49	50-59	60-65	65 և >	
Ներզատական համակարգի հիվանդություններ՝ ընդամենը			173	176	1684							
Ոչ թունավոր խալիպի ձևեր	E04	ա	5	3	49	1	11	17	17	3	0	
		ի	3	4	157	1	36	53	46	19	2	
Թիրեոտոքսիկոզ	E05	ա	0	0	15	0	3	6	3	3	0	
		ի	0	0	55	4	16	20	10	5	0	
Աուտոիմուն թիրեոդիտ	E06.3	ա	2	2	35	1	2	13	11	5	3	
		ի	1	2	90	1	21	33	22	11	2	
Շաքարային դիաբետ տիպ 1	E10	ա	0	0	35	2	3	8	14	6	2	
		ի	0	0	30	1	1	18	6	2	2	
Շաքարային դիաբետ տիպ 2	E11	ա	0	0	375	0	17	66	148	103	41	
		ի	0	0	488	0	11	78	200	131	68	
Պարբերական հիվանդություն	E85.0	ա	12	7	10	1	2	2	5	0	0	
		ի	5	1	8	1	4	2		1	0	

Աղյուսակ 18. ՉԱՐՈՐԱԿ ՆՈՐԱԳՈՅԱՑՈՒԹՅՈՒՆՆԵՐՈՎ ՀԻՎԱՆԴՆԵՐԻ ԹԻՎԸ, 2017

Տարեվերջին հսկողության տակ գտնվող հիվանդների թիվը		Հաշվետու տարում կյանքում առաջին անգամ հաստատված ախտորոշումով հիվանդների թիվը	
Բացարձակ թիվ	100000 բնակչի հաշվով	Բացարձակ թիվ	100000 բնակչի հաշվով
3012	1138.3	682	257.2

Աղյուսակ 19. ՀՈԳԵԿԱՆ ԽԱՆԳԱՐՈՒՄՆԵՐՈՎ ՀԻՎԱՆԴՆԵՐԻ ԹԻՎԸ, 2017

Տարեվերջին հսկողության տակ գտնվող հիվանդների թիվը		Հաշվետու տարում կյանքում առաջին անգամ հաստատված ախտորոշումով հիվանդների թիվը	
Բացարձակ թիվ	100000 բնակչի հաշվով	Բացարձակ թիվ	100000 բնակչի հաշվով
2149	812.2	385	145.2

Աղյուսակ 20. ՏՈՒԲԵՐԿՈՒԼՅՈՂՈՎ ՀԻՎԱՆԴՆԵՐԻ ԹԻՎԸ, 2017

Տարեվերջին հսկողության տակ գտնվող հիվանդների թիվը		Հաշվետու տարում կյանքում առաջին անգամ հաստատված ախտորոշումով հիվանդների թիվը	
Բացարձակ թիվ	100000 բնակչի հաշվով	Բացարձակ թիվ	100000 բնակչի հաշվով
287	108.5	54	20.4

የብሔራዊ ልማት ስልጠና ለግብርና ስራ ስልጠና

ግብርና ስራ ስልጠና

Աղյուսակ 21. ԱՐՄԱՎԻՐԻ ՄԱՐԶԻ ՀԻՄՆԱԿԱՆ ՌԵՍՈՒՐՍՆԵՐ, 2017

Բժիշկների թիվը բոլոր մասնագիտություններով՝ ներառյալ ատամնաբույժների*	378
Միջին բուժանձնակազմի թիվը	900
Հիվանդանոցային հիմնարկների թիվը	4
ԱԱՊ օգնություն իրականացնող հիմնարկների թիվը	61
Հիվանդանոցային մահճակալների թիվը	355

*Իր մեջ ներառում է ոչ բժշկական օգնություն իրականացնող առողջապահական հաստատությունների մարդկային ներուժը

Աղյուսակ 22. ՀԻՎԱՆԴԱՆՑԱՅԻՆ ԲՈՒԺՕԳՆՈՒԹՅՈՒՆ ԻՐԱԿԱՆԱՑՆՈՂ ՀԻՄՆԱՐԿՆԵՐԻ ԳՈՐԾՈՒՆԵՈՒԹՅՈՒՆԸ, 2017

Բուժհիմնարկի անվանումը	Մահճակալների թիվը	Ընդունվել են հիվանդներ	Մահճակալի տարեկան միջին զբաղվածությունը օրերով	Մահացել են հիվանդանոցում	
				Բ.թ.	հիվանդանոցային մահաբերություն (%)
Արմավիրի մարզ-ընդամենը	355	12734	193	160	1.3
Արմավիրի բժշկական կենտրոն	130	5571	253	63	1.2
Վաղարշապատի հիվանդանոց	100	4120	214	84	2.1
«Էջմիածին» բժշկական կենտրոն	50	1453	98	1	0.1
Մեծամորի բժշկական կենտրոն	75	1590	127	12	0.8

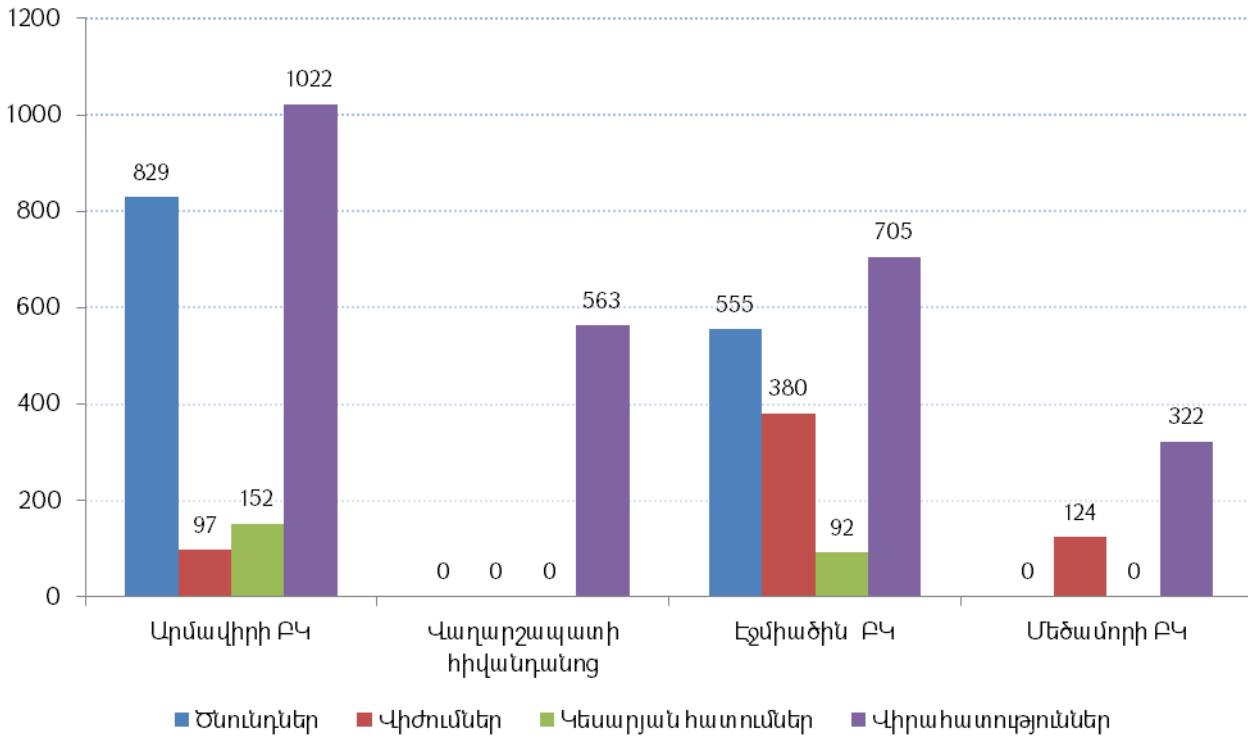
Աղյուսակ 22. շարունակություն

Բուժհիմնարկի անվանումը	Ծնունդներ	Վիժումներ	Կեսարյան հատումներ	Վիրահատություններ
Արմավիրի մարզ-ընդամենը	1384	601	244	2612
Արմավիրի բժշկական կենտրոն	829	97	152	1022
Վաղարշապատի հիվանդանոց	0	0	0	563
«Էջմիածին» բժշկական կենտրոն	555	380	92	705
Մեծամորի բժշկական կենտրոն	0	124	0	322

Աղյուսակ 23. ԱՐՄԱՎԻՐԻ ՄԱՐԶԻ ՑԵՐԵԿԱՅԻՆ ՍՏԱՅԻՆԱՐԻ ԳՈՐԾՈՒՆԵՈՒԹՅՈՒՆ, 2017

Բուժհիմնարկի անվանումը	Բաժանմունք	Մահճակալների թիվը	Ընդունվել են հիվանդներ	Մահացել են
Ընդամենը		14	149	0
Արմավիրի ԲԿ	հեմոդիալիզ	4	4	0
	ընդամենը	10	145	0
Վաղարշապատի հիվանդանոց	այդ թվում՝			
	թերապևտիկ	2	80	0
	նյարդաբանական	2	33	0
	սրտաբանական	2	32	0
	մանկական	2	0	0
	ինֆեկցիոն	2	0	0

Գծապատկեր 4. ԱՐՄԱՎԻՐԻ ՄԱՐԶԻ ԲԿՈՒՄ ԻՐԱԿԱՆԱՑՎՈՂ ԾՆՈՒՆԴՆԵՐԻ, ՎԻԺՈՒՄՆԵՐԻ, ԿԵՍԱՐՅԱՆ ՀԱՏՈՒՄՆԵՐԻ ԵՎ ՎԻՐԱՀԱՏՈՒԹՅՈՒՆՆԵՐԻ ԹԻՎՆ ԸՍՏ ԲՈՒԺՀԱՍՏԱՏՈՒԹՅՈՒՆՆԵՐԻ, 2017



Աղյուսակ 24. ԱԱԴ ԲՈՒԺՕԳՆՈՒԹՅՈՒՆ ԻՐԱԿԱՆԱՑՆՈՂ ՀԻՄՆԱՐԿՆԵՐԻ ԳՈՐԾՈՒՆԵՈՒԹՅՈՒՆԸ, ՀԱՃԱԽՈՒՄՆԵՐԻ ԹԻՎԸ, 2017

Հաճախումների թիվը բժիշկներին (ներառյալ կանխարգելիչ բնույթի)	Բժիշկների տնային հաճախումների թիվը	Հաճախումներ ստոմատոլոգներին	Շտապ բուժօգնություն ստացած անձերի թիվը
825953	28880	20203	32595

Մ Ա Ր Դ Կ Ա Յ Ի Ն
Ն Ե Ր ՈՒ ժ

Աղյուսակ 25. ԱՐՄԱՎԻՐԻ ՄԱՐԶ, ՄԱՐԴԿԱՅԻՆ ՆԵՐՈՒԺ (ԲԺԻՇԿՆԵՐ ԸՍՏ ՄԱՍՆԱԳԻՏՈՒԹՅՈՒՆՆԵՐԻ), 2017

Մասնագիտություններ	Հիվանդանոցային և ԱԱՊ հաստատություններում գործող մարդկային ներուժի (ֆիզիկական անձերի) թվաքանակը		Այդ թվում՝			
			Հիվանդանոցային հաստատություններ		ԱԱՊ հաստատություններ (պոլիկլինիկաներ, ամբուլատորիաներ, դիսպանսերներ, կոնսուլտացիաներ)	
	Բ.թ	10 000 բն.	Բ.թ	10 000 բն.	Բ.թ	10 000 բն.
Բժիշկներ – ընդամենը	360	13.57	116	4.37	244	9.20
Գործադիր մարմնի ղեկավար և տեղակալներ	21	0.79	7	0.26	14	0.53
Ընտանեկան բժիշկ	67	2.53	0	0.00	67	2.53
թերապևտներ - ընդամենը	35	1.73	4	0.20	31	1.54
նրանցից՝ տեղամասային	30	1.49	0	0.00	30	1.49
դեռահասային բժիշկ	1	1.08	0	0.00	1	1.08
Երիկամաբան	2	0.10	2	0.10	0	0.00
Ներզատաբան	6	0.30	2	0.10	4	0.20
Մանկաբույժ - ընդամենը	29	4.58	6	0.95	23	3.63
նրանցից տեղամասային	21	3.32	0	0.00	21	3.32
Նեոնատոլոգ*	5	35.97	5	35.97	0	0.00
Մանկական ալերգոլոգ և իմունոլոգ	1	0.16	0	0.00	1	0.16
Մանկական սրտաբան	1	0.16	0	0.00	1	0.16
Մանկական ինֆեկցիոնիստ	1	0.16	1	0.16	0	0.00
Մանկական վիրաբույժ	1	0.16	0	0.00	1	0.16
Մանկական ակնաբույժ	2	0.32	1	0.16	1	0.16
Մանկական քիթ-կոկորդ-ականջաբան	1	0.16	0	0.00	1	0.16
Մանկական ստոմատոլոգ	2	0.32	0	0.00	2	0.32
Նյարդաբան	9	0.45	5	0.25	4	0.20
Հոգեբույժ	3	0.15	0	0.00	3	0.15
Թմրաբան	1	0.04	0	0.00	1	0.04
Սրտաբան	11	0.54	7	0.35	4	0.20
Մաշկաբան- վեներոլոգ	6	0.30	0	0.00	6	0.30
Վիրաբույժ	14	0.69	11	0.54	3	0.15
Վնասվածքաբան և օրթոպեդ	5	0.25	3	0.15	2	0.10
Ուռուցքաբան	2	0.10	0	0.00	2	0.10
Ակնաբույժ	6	0.30	2	0.10	4	0.20
Քիթ-կոկորդ-ականջաբան	6	0.30	2	0.10	4	0.20
Մանկաբարձ-գինեկոլոգ	30	2.20	13	0.96	17	1.25
Շտապ օգնության բժիշկ	16	0.60	15	0.57	1	0.04
Անեսթեզիոլոգ	7	0.35	7	0.35	0	0.00

*Նեոնատոլոգների հարաբերական թիվը հաշվարկվել է կենդանածինների և մեռելածինների թվաքանակով

Աղյուսակ 25. շարունակություն

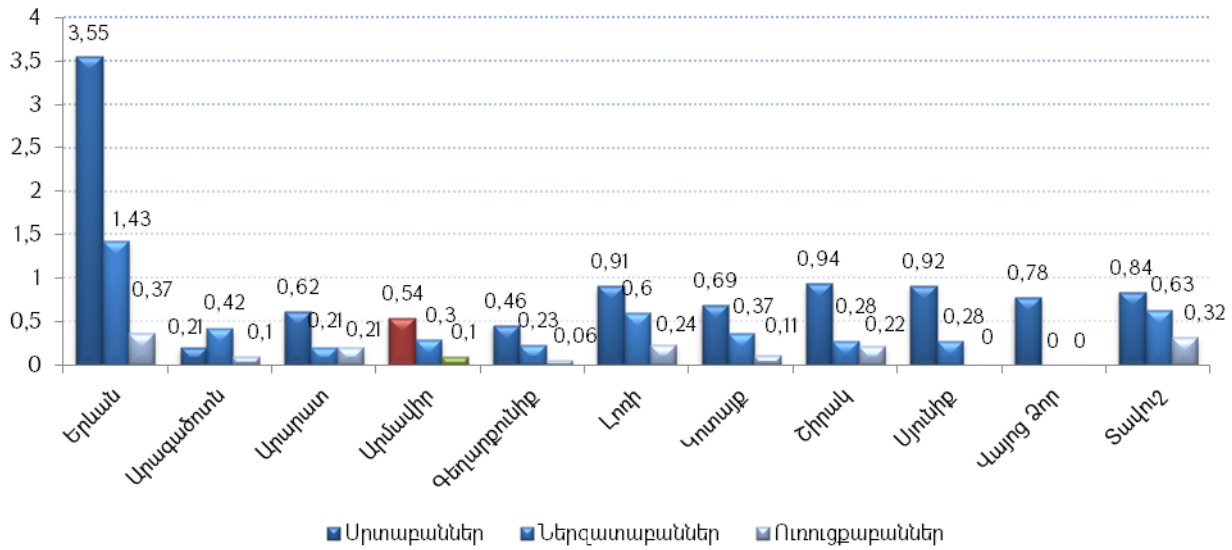
Մասնագիտություններ	Հիվանդանոցային և ԱԱՊ հաստատություններում գործող մարդկային ներուժի (ֆիզիկական անձերի) թվաքանակը		Այդ թվում՝			
			Հիվանդանոցային հաստատություններ		ԱԱՊ հաստատություններ (պոլիկլինիկաներ, ամբուլատորիաներ, դիսպանսերներ, կոնսուլտացիաներ)	
	Բ.թ	10 000 բն.	Բ.թ	10 000 բն.	Բ.թ	10 000 բն.
Ֆիզիոթերապևտ	2	0.08	1	0.04	1	0.04
Ռեֆլեքսոթերապևտ	1	0.04	0	0.00	1	0.04
Էնդոսկոպիստ	2	0.08	1	0.04	1	0.04
Ռենտգենոլոգ	6	0.23	3	0.11	3	0.11
Սոնոգրաֆիստ	13	0.49	5	0.19	8	0.30
Ֆթիզիատր	6	0.23	0	0.00	6	0.23
Ինֆեկցիոնիստ	6	0.30	4	0.20	2	0.10
Ուռուլոգ	4	0.15	2	0.08	2	0.08
Ախտաբան և կլինիկական մորֆոլոգ	1	0.04	0	0.00	1	0.04
Կլինիկական կենսաքիմիկ	1	0.04	0	0.00	1	0.04
Բժիշկ լաբորանտ	8	0.30	3	0.11	5	0.19
Ընտանեկան ստոմատոլոգ	1	0.04	0	0.00	1	0.04
Թերապևտ ստոմատոլոգ	10	0.50	0	0.00	10	0.50
Վիրաբույժ ստոմատոլոգ	1	0.05	0	0.00	1	0.05
Օրթոպեդ ստոմատոլոգ	1	0.04	0	0.00	1	0.04
Ինֆեկցիոն հիվանդությունների համաճարակաբան	1	0.04	0	0.00	1	0.04
Հիվանդանոցային համաճարակաբան	3	0.11	3	0.11	0	0.00
Բժիշկ վիճակագիր	2	0.08	1	0.04	1	0.04

Աղյուսակ 26. ԱՐՄԱՎԻՐԻ ՄԱՐԶ, ՄԱՐԴԿԱՅԻՆ ՆԵՐՈՒԺ (ՄԻՋԻՆ, ԿՐՏՍԵՐ ԵՎ ԱՅԼ ԱՆՁՆԱԿԱԶՄ), 2017

Մասնագիտություններ	Հիվանդանոցային և ԱԱՊ հաստատություններում գործող մարդկային ներուժի (ֆիզիկական անձերի) թվաքանակը		Այդ թվում՝			
			Հիվանդանոցային հաստատություններ		ԱԱՊ հաստատություններ (պոլիկլինիկաներ, ամբուլատորիաներ, դիսպանսերներ, կոնսուլտացիաներ)	
	Բ.թ	10 000 բն.	Բ.թ	10 000 բն.	Բ.թ	10 000 բն.
Ընդամենը - միջին բուժանձնակազմ	869	32.77	354	13.35	515	19.42
Ընտանեկան բուժքույր	141	5.32	0	0.00	141	5.32
Մանկական բուժքույր	95	15.00	35	5.53	60	9.47
Բուժքույր նեոնատոլոգ*	8	57.55	8	57.55	0	0.00
Վիրակապարանի բուժքույր	6	0.23	5	0.19	1	0.04
Բուժքույր անեսթեզիոլոգ	14	0.53	14	0.53	0	0.00
Շտապ և անհետաձգելի օգնության բուժքույր	40	1.51	31	1.17	9	0.34
Ֆիզիոթերապևտիկ և վերականգնողական բուժքույր	7	0.26	2	0.08	5	0.19
Հոգեբուժության և նարկոլոգիայի բուժքույր	6	0.23	0	0.00	6	0.23
Ստոմատոլոգիայի բուժքույր	14	0.53	0	0.00	14	0.53
Այլ կաբինետների բուժքույրեր	377	14.22	191	7.20	186	7.01
Ֆունկցիոնալ ախտորոշման	9	0.34	6	0.23	3	0.11
Բուժքույր կանխարգելիչ բժշկությունում	1	0.04	0	0.00	1	0.04
Պաթանատոմիայի և կլինիկական մորֆոլոգիայի	1	0.04	1	0.04	0	0.00
Բուժքույրական գործի կառավարիչ	3	0.11	1	0.04	2	0.08
Մանկաբարձուհի	53	7.67	28	4.05	25	3.62
Ատամնատեխնիկ	3	0.11	0	0.00	3	0.11
Լաբորանտներ	63	2.38	18	0.68	45	1.70
Ռենտգեն լաբորանտներ և ռենտգեն տեխնիկներ	21	0.79	13	0.49	8	0.30
Միջին բուժվիճակագիր	5	0.19	1	0.04	4	0.15
Այլ միջին անձնակազմ	2	0.08	0	0.00	2	0.08
Դեղագործ	4	0.15	3	0.11	1	0.04

*Բուժքույր նեոնատոլոգների հարաբերական թիվը հաշվարկվել է կենդանածինների և մեղեղածինների թվաքանակով

Գծապատկեր 5. ՀԻՎԱՆԴԱՆՈՑԱՅԻՆ ԵՎ ԱԱՊ ՀԱՍՏԱՏՈՒԹՅՈՒՆՆԵՐՈՒՄ ՆԵՂ ՄԱՍՆԱԳԵՏՆԵՐԻ ԲԱՇԽՎԱԾՈՒԹՅՈՒՆՆ ԸՍՏ ՄԱՐԶԵՐԻ ,2017



**ԱՐՄԱՎԻՐԻ ՄԱՐԶԻ
ՄԱՐԴԿԱՅԻՆ ՆԵՐՈՒԺԻ
ԱՌԿԱՅՈՒԹՅՈՒՆՆ ԵՎ ԲԱՇԽՎԱԾՈՒԹՅՈՒՆՆ ԸՍՏ
ԲՈՒԺՀԱՍՏԱՏՈՒԹՅՈՒՆՆԵՐԻ**

Աղյուսակ 27. ԱՐՄԱՎԻՐԻ ԲԿ-Ի ՄԱՐԴԿԱՅԻՆ ՆԵՐՈՒԺ, 2017

ԱԱՊ ՕՂԱԿԻ ԲԺՇԿՆԵՐ										
Պաշտոնի անվանում	Զբաղված պաշտոնների քանակը	Ֆիզիկական անձերի քանակը			որոնցից՝ կանայք (սյուն 2-ից)	Ֆիզիկական անձերի թվաքանակը (սյուն 2-ից) տարիքային խմբեր				
		Ընդամենը (ներառյալ ֆիզ. արձակուրդում, զին. ծառայությունում, գործուղումում գտնվող և այլ անձանց)	Ներկա պահին աշխատող	22_34		35_44	45_54	55_64	65>	
Բժիշկներ – ընդամենը	63.75	52	51	40	5	7	22	11	7	
Գործադիր մարմնի ղեկավար և տեղակալներ	1	1	1	0	0	0	1	0	0	
Թերապևտներ - ընդամենը	13.5	12	12	12	0	1	7	3	1	
Նրանցից տեղամասային	13.5	12	12	12	0	1	7	3	1	
Դեռահասային բժիշկ	0.5	0	0	0	0	0	0	0	0	
Ներզատաբան	1	2	2	2	0	1	1	0	0	
Մանկաբույժներ - ընդամենը	8.5	5	5	5	0	0	3	1	1	
Նրանցից տեղամասային	8.5	5	5	5	0	0	3	1	1	
Նյարդաբան	1.25	1	1	1	0	0	1	0	0	
Հոգեբույժ	1	1	1	0	0	0	1	0	0	
Թմրաբան	0.75	0	0	0	0	0	0	0	0	
Սրտաբան	1.25	1	1	1	1	0	0	0	0	
Մաշկաբան- վնեերույզ	1.75	2	2	0	0	0	0	1	1	
Վիրաբույժ	0.75	1	1	0	0	0	1	0	0	
Վնասվածքաբան և օրթոպեդ	0.75	1	1	0	0	0	0	1	0	
Ուռուցքաբան	1.75	1	1	1	0	0	0	1	0	
Ակնաբույժ	1.25	2	2	2	0	0	2	0	0	
Քիթ-կոկորդ-ականջաբան	1.25	2	2	1	1	0	0	1	0	
Մանկաբարձ-գինեկոլոգ	8.5	8	7	7	2	4	1	1	0	
Էլեկտրասրտագրող	0.25	0	0	0	0	0	0	0	0	
Ֆիզիոթերապևտ	1	1	1	1	0	0	0	0	1	
Ռենտգենոլոգ	1.5	1	1	1	0	0	0	0	1	
Սոնոգրաֆիստ	3	3	3	3	0	0	3	0	0	
Ֆթիզիատր	1	1	1	0	0	0	0	1	0	
Ինֆեկցիոնիստ	0.75	1	1	1	0	0	0	0	1	
Ուռուլոգ	1	1	1	0	1	0	0	0	0	
Ախտաբան.և.կլինիկականմոր ֆոլոգ	1	1	1	0	0	0	1	0	0	
Բժիշկ լաբորանտ	7.5	1	1	1	0	0	0	1	0	
Թերապևտ.ստոմատոլոգ	1	1	1	1	0	1	0	0	0	
Բժիշկ.վիճակագիր	1	1	1	0	0	0	0	0	1	
Առողջապահության մարզային կառավարման մարմնի ներքին ենթակայության հիմնարկներում	63.75	52	51	40	5	7	22	11	7	
Դեղագործության կազմակերպիչ և կառավարիչ	2	2	2	2	0	1	1	0	0	

Աղյուսակ 27. շարունակություն

ԱԱՊ ՕՂԱԿԻ ՄԻՋԻՆ ԲՈՒԺԱՆՁՆԱԿԱԶՄ									
Պաշտոնի անվանում	Զբաղված պաշտոնների քանակը	Ֆիզիկական անձերի քանակը		որոնցից՝ կանայք (սյուն 2-ից)	Ֆիզիկական անձերի թվաքանակը (սյուն 2-ից) տարիքային խմբեր				
		Ընդամենը (ներառյալ ֆիզ. արձակուրդում, զին. ծառայությունում, զործուղումում գտնվող և այլ անձանց)	Ներկա պահին աշխատող		18-34	35_44	45_54	55_64	65>
Ընդամենը – միջին բուժանձ նակազմ ըստ մասնագիտությունների և ծառայությունների	96.25	107	106	107	16	20	33	34	4
Մանկական բուժքույր	18	20	20	20	2	3	10	3	2
Ֆիզիոթերապևտիկ և վերականգնողական բուժքույր	2.25	3	3	3	1	0	1	1	0
Հոգեբուժության և նարկոլոգիայի բուժքույր	1.75	2	2	2	0	0	0	2	0
Ստոմատոլոգիայի բուժքույր	1	1	1	1	0	0	1	0	0
Այլ կաբինետների բուժքույրեր	47.75	54	54	54	5	10	20	17	2
Ֆունկցիոնալ ախտորոշման	2	2	2	2	1	0	0	1	0
Մանկաբարձուհի	8	9	9	9	2	6	0	1	0
Լաբորանտներ	11.5	12	11	12	4	1	1	6	0
Ռենտգեն լաբորանտներ և ռենտգեն տեխնիկներ	3	3	3	3	0	0	0	3	0
Միջին բուժվիճակագիր	1	1	1	1	1	0	0	0	0
Առողջապահության մարզային կառավարման մարմինների ենթակայության հիմնարկներում	96.25	107	106	107	16	20	33	34	4
Դեղագործ	1	1	1	1	0	0	1	0	0

Աղյուսակ 28. ԱՐՄԱՎԻՐԻ ԲԿ-Ի ՄԱՐԴԿԱՅԻՆ ՆԵՐՈՒՄ

ՀԻՎԱՆԴԱՆՈՑԱՅԻՆ ՕՂԱԿԻ ԲԺԻՇԿՆԵՐ										
Պաշտոնի անվանում	Զբաղված պաշտոնների քանակը	Ֆիզիկական անձերի քանակը			որոնցից՝ կանայք (սյուն 2-ից)	Ֆիզիկական անձերի թվաքանակը (սյուն 2-ից) տարիքային խմբեր				
		Ընդամենը (ներառյալ ֆիզ. արձակուրդում, զին. ծառայությունում, գործուղումում գտնվող և այլ անձանց)	Ներկա պահին աշխատող	22_34		35_44	45_54	55_64	65>	
Բժիշկներ – ընդամենը	48.5	45	44	24	11	8	9	9	8	
Գործադիր մարմնի ղեկավար և տեղակալներ	3	3	3	2	0	0	1	2	0	
Թերապևտներ – ընդամենը	2.5	2	2	1	0	0	1	1	0	
Երիկամաբան	1.5	2	2	0	0	0	0	1	1	
Մանկաբույժներ – ընդամենը	1.5	2	2	1	0	0	1	1	0	
Նեոնատոլոգ	4	3	3	3	0	0	0	2	1	
Մանկական ակնաբույժ	0.5	1	1	1	0	1	0	0	0	
Նյարդաբան	1	1	1	1	0	0	1	0	0	
Սրտաբան	2	2	2	1	0	1	0	1	0	
Վիրաբույժ	3	3	3	0	1	1	0	0	1	
Վնասվածքաբան և օրթոպեդ	2	2	2	0	0	1	0	0	1	
Քիթ-կոկորդ-ականջաբան	1.5	1	1	0	0	0	1	0	0	
Մանկաբարձ-գինեկոլոգ	3.5	4	4	3	0	1	0	0	3	
Շտապ օգնության բժիշկ	9	9	8	4	8	0	0	1	0	
Անեսթեզիոլոգ	2	2	2	1	0	0	2	0	0	
Էնդոսկոպիստ	1	1	1	0	0	0	1	0	0	
Ռենտգենոլոգ	2	2	2	2	1	1	0	0	0	
Սոնոգրաֆիստ	1	0	0	0	0	0	0	0	0	
Ինֆեկցիոնիստ	1.5	2	2	2	1	0	1	0	0	
Ուռուլոգ	1	1	1	0	0	1	0	0	0	
Բժիշկ լաբորանտ	4	0	0	0	0	0	0	0	0	
Հիվանդ.համաճարակաբան	1	2	2	2	0	1	0	0	1	
Առողջապահության մարզային կառավարման մարմինների ենթակայության հիմնարկ.	48.5	45	44	24	11	8	9	9	8	
Դեղագործության կազմակերպիչ և կառավարիչ	1	1	1	1	0	0	0	1	0	
ՀԻՎԱՆԴԱՆՈՑԱՅԻՆ ՕՂԱԿԻ ՄԻՋԻՆ ԲՈՒԺԱՆՁՆԱԿԱԶՄ										
Պաշտոնի անվանում	Զբաղված պաշտոնների քանակը	Ֆիզիկական.անձերի.քանակը			որոնցից՝ կանայք (սյուն 2-ից)	Ֆիզիկական անձերի թվաքանակը (սյուն 2-ից) տարիքային խմբեր				
		Ընդամենը (ներառյալ ֆիզ. արձակուրդում, զին. ծառայությունում, գործուղումում գտնվող և այլ անձանց)	Ներկա պահին աշխատող	18-34		35_44	45_54	55_64	65>	
Ընդամենը – միջին բուժանձ նակազմ ըստ մասնագ.-ների և ծառա.-ների	131	135	135	134	26	23	38	43	5	
Մանկական բուժքույր	10	10	10	10	2	3	1	3	1	
Բուժքույր նեոնատոլոգ	8	8	8	8	1	1	2	3	1	
Վիրակապարանի բուժքույր	2	2	2	2	1	0	1	0	0	
Բուժքույր անեսթեզիոլոգ	4	4	4	4	0	1	0	3	0	
Շտապ և անհետաձգելի օգնության բուժքույր	11	11	11	10	2	3	2	4	0	
Այլ կաբինետների բուժքույրեր	75	79	79	79	17	13	25	21	3	
Ֆունկցիոնալ ախտորոշման	1	1	1	1	0	0	0	1	0	
Մանկաբարձուհի	8	8	8	8	1	1	2	4	0	
Լաբորանտներ	6	6	6	6	1	0	4	1	0	
Ռենտգեն լաբորանտներ և ռենտգեն տեխնիկներ	6	6	6	6	1	1	1	3	0	
Առողջապահության մարզային կառավարման մարմինների ենթակայության հիմնարկ	131	135	135	134	26	23	38	43	5	
Դեղագործ	1	1	1	1	0	1	0	0	0	

Աղյուսակ 29. ՎԱՂԱՐՇԱՊԱՏԻ ՀԻՎԱՆԴԱՆՈՑԻ ՄԱՐԴԿԱՅԻՆ ՆԵՐՈՒԺ, 2017

ՀԻՎԱՆԴԱՆՈՑԱՅԻՆ ՕՂԱԿԻ ԲԺԻՇԿՆԵՐ										
Պաշտոնի անվանում	Զբաղված պաշտոնների քանակը	Ֆիզիկական անձերի քանակը			որոնցից՝ կանայք (սյուն 2-ից)	Ֆիզիկական անձերի թվաքանակը (սյուն 2-ից) տարիքային խմբեր				
		Ընդամենը (ներառյալ ֆիզ. արձակուրդում, զին. ծառայությունում, գործուղումում գտնվող և այլ անձանց)	Ներկա պահին աշխատող	22_34		35_44	45_54	55_64	65>	
Բժիշկներ – ընդամենը	61.5	48	48	30	8	9	11	10	10	
Գործադիր մարմնի ղեկավար և տեղակալներ	2	2	2	0	0	0	0	1	1	
Թերապևտներ – ընդամենը	2.5	2	2	2	0	0	1	1	0	
Ներզատաբան	0.75	1	1	1	1	0	0	0	0	
Մանկաբույժներ – ընդամենը	6.5	3	3	3	0	1	0	2	0	
Մանկական ինֆեկցիոնիստ	0.5	1	1	1	0	0	0	0	1	
Մանկական քիթ-կոկորդ-ականջաբան	0.25	0	0	0	0	0	0	0	0	
Նյարդաբան	3	4	4	3	1	2	0	0	1	
Սրտաբան	6	4	4	3	1	0	1	1	1	
Վիրաբույժ	6.25	6	6	0	2	0	2	0	2	
Վնասվածքաբան և օրթոպեդ	1	1	1	0	0	0	0	1	0	
Ակնաբույժ	1	2	2	2	0	2	0	0	0	
Քիթ-կոկորդ-ականջաբան	1	1	1	1	0	1	0	0	0	
Շտապօգնության բժիշկ	10.5	4	4	2	1	0	2	1	0	
Անեսթեզիոլոգ	5.25	3	3	2	0	0	2	0	1	
Էլեկտրասրտագրող	1	1	1	1	0	0	0	0	1	
Ֆիզիոթերապևտ	0.5	1	1	1	0	0	0	0	1	
Կինեզոթերապևտ	0.5	0	0	0	0	0	0	0	0	
Էնդոսկոպիստ	0.5	0	0	0	0	0	0	0	0	
Ռենտգենոլոգ	0.5	0	0	0	0	0	0	0	0	
Սոնոգրաֆիստ	3.5	5	5	2	2	0	1	2	0	
Ինֆեկցիոնիստ	1	1	1	1	0	0	1	0	0	
Ուռուլոգ	0.5	1	1	0	0	1	0	0	0	
Ախտաբան և կլինիկական մորֆոլոգ	0.75	0	0	0	0	0	0	0	0	
Բժիշկ լաբորանտ	4.5	3	3	3	0	2	1	0	0	
Հիվանդանոցային համաճարակաբան	0.75	1	1	1	0	0	0	1	0	
Մանրէաբան	0.5	0	0	0	0	0	0	0	0	
Բժիշկ վիճակագիր	0.5	1	1	1	0	0	0	0	1	
Առողջապահության մարզային կառավարման մարմինների ենթակայության հիմնարկներում	61.5	48	48	30	8	9	11	10	10	
Դեղագործության կազմակերպիչ և կառավարիչ	1	1	1	1	0	0	0	0	1	

Աղյուսակ 29. շարունակություն

ՀԻՎԱՆԴԱՆՈՑԱՅԻՆ ՕՂԱԿԻ ՄԻՋԻՆ ԲՈՒԺԱՆՁՆԱԿԱԶՄ									
Պաշտոն իսնականում	Զբաղված պաշտոնների քանակը	Ֆիզիկական անձերի քանակը		որոնցից՝ կանայք (սյուն 2-ից)	Ֆիզիկական անձերի թվաքանակը (սյուն 2-ից) տարիքային խմբեր				
		Ընդամենը (ներառյալ ֆիզ. արձակուրդում, զին. ծառայությունում, գործուղումում գտնվող և այլ անձանց)	Ներկա պահին աշխատող		18-34	35-44	45-54	55-64	65>
Ընդամենը – միջին բուժանձ նակազմ ըստ մասնագիտությունների և ծառայությունների	100	116	113	115	28	17	40	26	5
Մանկական բուժքույր	6.75	7	7	7	3	0	1	2	1
Վիրակապարանի բուժքույր	1.5	2	2	2	0	2	0	0	0
Բուժքույր անեսթեզիոլոգ	4.75	4	4	4	1	0	1	1	1
Շտապ և անհետաձգելի օգնության բուժքույր	15.25	15	15	15	4	4	3	4	0
Ֆիզիոթերապևտիկ և վերականգնողական բուժքույր	0.5	1	1	1	1	0	0	0	0
Այլ կաբինետների բուժքույրեր	55.25	67	65	67	15	9	26	14	3
Ֆունկցիոնալ ախտորոշման	2	4	3	4	2	0	2	0	0
Պաթանատոմիայի և կլինիկական մորֆոլոգիայի	0.5	1	1	1	1	0	0	0	0
Բուժքույրական գործի կառավարիչ	0.75	1	1	1	0	0	0	1	0
Լաբորանտներ	7	9	9	9	1	1	4	3	0
Ռենտգեն լաբորանտներ և ռենտգեն տեխնիկներ	5.75	5	5	4	0	1	3	1	0
Առողջապահության մարզային կառավարման մարմինների ենթակայության հիմնարկներում	100	116	113	115	28	17	40	26	5
Դեղագործ	0.25	0	0	0	0	0	0	0	0

Աղյուսակ 30. ԷԶՄԻԱԾՆԻ ԲԿ ՄԱՐԴԿԱՅԻՆ ՆԵՐՈՒԺ 2017

Պաշտոնի անվանում	ԱԱՊ ՕՂԱԿԻ ԲԺԻՇԿՆԵՐ								
	Զբաղված պաշտոնների քանակը	Ֆիզիկական անձերի քանակը		որոնցից՝ կանայք (սյուն 2-ից)	Ֆիզիկական անձերի թվաքանակը (սյուն 2-ից) տարիքային խմբեր				
		Ընդամենը (ներառյալ ֆիզ. արձակուրդում, զին. ծառայությունում, գործուղումում գտնվող և այլ անձանց)	Ներկա պահին աշխատող		22_34	35_44	45_54	55_64	65>
Բժիշկներ - ընդամենը	74.75	77	76	70	5	13	22	21	16
Գործադիր մարմնի ղեկավար և տեղակալներ	2.5	2	2	2	0	0	1	0	1
Թերապևտներ - ընդամենը	15	15	15	14	0	3	4	3	5
Նրանցից տեղամասային	15	15	15	14	0	3	4	3	5
Դեռահասային բժիշկ	1	1	1	1	0	0	0	1	0
Ներգատաբան	2	2	2	2	0	0	0	1	1
Մանկաբույժներ - ընդամենը	13	14	14	14	0	1	7	5	1
Նրանցից տեղամասային	13	14	14	14	0	1	7	5	1
Մանկական ալերգոլոգ և իմունոլոգ	1	1	1	1	0	0	0	1	0
Մանկական սրտաբան	0.5	1	1	1	0	1	0	0	0
Մանկական ռևմատոլոգ	0.5	0	0	0	0	0	0	0	0
Մանկական նյարդաբան	0.5	0	0	0	0	0	0	0	0
Մանկական վիրաբույժ	1	1	1	1	0	0	0	1	0
Մանկական ակնաբույժ	1	1	1	1	0	1	0	0	0
Մանկական քիթ-կոկորդ-ականջաբան	0.5	1	1	1	0	1	0	0	0
Մանկական ստոմատոլոգ	1	1	1	1	1	0	0	0	0
Նյարդաբան	2	2	2	2	0	0	0	1	1
Հոգեբույժ	1	1	1	1	0	0	0	0	1
Թմրաբան	1	1	1	1	0	0	1	0	0
Սրտաբան	1.5	1	1	1	1	0	0	0	0
Մաշկաբան- վեներոլոգ	2	2	2	1	0	1	1	0	0
Վիրաբույժ	1	1	1	1	0	0	0	1	0
Վնասվածքաբան և օրթոպեդ	1	1	1	0	0	0	0	1	0
Ուռուցքաբան	1	1	1	1	0	0	0	1	0
Ակնաբույժ	1	1	1	1	0	1	0	0	0
Քիթ-կոկորդ-ականջաբան	1	1	1	0	0	1	0	0	0
Մանկաբարձ- գինեկոլոգ	6	6	6	6	0	0	3	0	3
Էլեկտրասրտագրող	1	1	1	1	0	0	0	0	1
Ֆիզիոթերապևտ	0.5	0	0	0	0	0	0	0	0
Ռեֆլեքսոթերապևտ	1	1	1	1	1	0	0	0	0
Էնդոսկոպիստ	0.5	1	1	1	0	1	0	0	0
Ռենտգենոլոգ	2	2	2	1	0	0	1	1	0
Սոնոգրաֆիստ	3	4	3	3	2	1	1	0	0
Ֆթիզիատր	3	3	3	2	0	1	1	1	0
Ինֆեկցիոնիստ	0.5	1	1	1	0	0	0	0	1
Ուռոլոգ	0.5	1	1	1	0	0	0	1	0
Կլինիկական կենսաքիմիկ	0.5	1	1	1	0	0	1	0	0
Բժիշկ լաբորանտ	2	2	2	2	0	0	0	1	1
Ընտանեկան ստոմատոլոգ	1	1	1	1	0	0	1	0	0
Ինֆեկցիոն հիվանդ.-ների համաճարակաբան	0.75	1	1	1	0	0	0	1	0
Բժիշկ վիճակագիր	0.5	0	0	0	0	0	0	0	0
Առողջապ. մարզային կառավարման մարմինների ենթակ. հիմնարկներում	74.75	77	76	70	5	13	22	21	16
Դեղագործության կազմակերպիչ և կառավարիչ	1	1	1	1	0	0	0	1	0

Աղյուսակ 30. շարունակություն

ԱԱԴ ՕՂԱԿԻ ՄԻՋԻՆ ԲՈՒԺԱՆՁՆԱԿԱԶՄ									
Պաշտոնի անվանում	Զբաղված պաշտոնների քանակը	Ֆիզիկական անձերի քանակը		որոնցից՝ կանայք (սյուն 2-ից)	Ֆիզիկական անձերի թվաքանակը (սյուն 2-ից) տարիքային խմբեր				
		Ընդամենը (ներառյալ ֆիզ. արձակուրդում, զին. ծառայությունում, գործուղումում գտնվող և այլ անձանց)	Ներկա պահին աշխատող		18-34	35_44	45_54	55_64	65>
Ընդամենը – միջին բուժանձ նակազմ ըստ մասնագիտու թյունների և ծառ-ների	105.75	114	111	114	7	18	44	35	10
Ընտանեկան բուժքույր	20	20	20	20	0	2	9	7	2
Մանկական բուժքույր	15	19	18	19	2	5	7	3	2
Ֆիզիոթերապևտիկ և վերա կանգնողական բուժքույր	1.75	2	2	2	0	0	0	1	1
Հոգեբուժության և նարկոլոգիայի բուժքույր	2	2	2	2	0	0	0	2	0
Ստոմատոլոգիայի բուժքույր	2	2	2	2	0	1	1	0	0
Այլ կաբինետների բուժքույրեր	42	47	45	47	5	7	18	13	4
Ֆունկցիոնալ ախտորոշման	1.5	1	1	1	0	1	0	0	0
Մանկաբարձուհի	9	9	9	9	0	1	3	5	0
Լաբորանտներ	8	8	8	8	0	0	5	3	0
Ռենտգեն լաբորանտներ և ռենտգեն տեխնիկներ	3	3	3	3	0	0	1	1	1
Միջին բուժվիճակագիր	1.5	1	1	1	0	1	0	0	0
Առողջապահության մարզային կառավարման մարմինների ենթակայության հիմնարկներում	105.75	114	111	114	7	18	44	35	10

Աղյուսակ 31. ԷԶՄԻԱԾՆԻ ԲԿ ՄԱՐԴԿԱՅԻՆ ՆԵՐՈՒԺ

ՀԻՎԱՆԴԱՆՈՑԱՅԻՆ ՕՂԱԿԻ ԲԺԻՇԿՆԵՐ

Պաշտոնի անվանում	Զբաղված պաշտոնների քանակը	Ֆիզիկական անձերի քանակը		որոնցից՝ կանայք (սյուն 2-ից)	Ֆիզիկական անձերի թվաքանակը (սյուն 2-ից) տարիքային խմբեր				
		Ընդամենը (ներառյալ ֆիզ. արձակուրդում, զին. ծառայությունում, գործուղումում գտնվող և այլ անձանց)	Ներկա պահին աշխատող		22_34	35_44	45_54	55_64	65^
Բժիշկներ – ընդամենը	9	11	11	6	0	2	3	4	2
Գործադիր մարմնի ղեկավար և տեղակալներ	0.5	0	0	0	0	0	0	0	0
Նեոնատոլոգ	2	2	2	2	0	0	1	0	1
Մանկաբարձ-գինեկոլոգ	5.5	8	8	3	0	2	1	4	1
Անեսթեզիոլոգ	1	1	1	1	0	0	1	0	0
Առողջապահության մարզային կառավարման մարմինների ենթակայության հիմնարկներում	9	11	11	6	0	2	3	4	2

ՀԻՎԱՆԴԱՆՈՑԱՅԻՆ ՕՂԱԿԻ ՄԻՋԻՆ ԲՈՒԺԱՆՁՆԱԿԱԶՄ

Պաշտոնի անվանում	Զբաղված պաշտոնների քանակը	Ֆիզիկական անձերի քանակը		որոնցից՝ կանայք (սյուն 2-ից)	Ֆիզիկական անձերի թվաքանակը (սյուն 2-ից) տարիքային խմբեր				
		Ընդամենը (ներառյալ ֆիզ. արձակուրդում, զին. ծառայությունում, գործուղումում գտնվող և այլ անձանց)	Ներկա պահին աշխատող		18_34	35_44	45_54	55_64	65^
Ընդամենը- միջին բուժանձ նակազմ ըստ մասնագիտությունների և ծառայությունների	26	41	41	41	2	11	18	8	2
Մանկական բուժքույր	6.5	12	12	12	0	3	5	2	2
Բուժքույր անեսթեզիոլոգ	1	1	1	1	0	0	1	0	0
Այլ կաբինետների բուժքույրեր	6	8	8	8	1	0	5	2	0
Մանկաբարձուհի	12.5	20	20	20	1	8	7	4	0
Առողջապահության մարզային կառավարման մարմինների ենթակայության հիմնարկներում	26	41	41	41	2	11	18	8	2
Դեղագործ	1	1	1	1	0	0	0	1	0

Աղյուսակ 32. ՄԵԾԱՄՈՐԻ ԲԿԻ ՄԱՐԴԿԱՅԻՆ ՆԵՐՈՒժ, 2017

ԱԱՊ ՕՐԱԿԻ ԲԺԻՇԿՆԵՐ										
Պաշտոնի անվանում	Զբաղված պաշտոնների քանակը	Ֆիզիկական անձերի քանակը			որոնցից՝ կանայք (սյուն 2-ից)	Ֆիզիկական անձերի թվաքանակը (սյուն 2-ից) տարիքային խմբեր				
		Ընդամենը (ներառյալ ֆիզ. արձակուրդում, զին. ծառայությունում գտնվող և այլ անձանց)	Ներկա պահին աշխատող	22_34		35_44	45_54	55_64	65>	
Բժիշկներ – ընդամենը	20.75	17	17	10	5	3	4	3	2	
Գործադիր մարմնի ղեկավար և տեղակալներ	0.75	0	0	0	0	0	0	0	0	
Թերապևտներ – ընդամենը	3	3	3	3	0	2	0	0	1	
Նրանցից տեղամասային	3	3	3	3	0	2	0	0	1	
Ներգատաբան	1	0	0	0	0	0	0	0	0	
Մանկաբույժներ – ընդամենը	3	2	2	2	0	0	0	2	0	
Նրանցից տեղամասային	2	2	2	2	0	0	0	2	0	
Նյարդաբան	1	1	1	1	0	0	1	0	0	
Հոգեբույժ	0.5	1	1	0	0	0	1	0	0	
Թմրաբան	0.5	0	0	0	0	0	0	0	0	
Սրտաբան	1	1	1	1	1	0	0	0	0	
Մաշկաբան- վեներոլոգ	1	2	2	0	2	0	0	0	0	
Վիրաբույժ	1	1	1	0	0	0	0	0	1	
Ուռուցքաբան	0.5	0	0	0	0	0	0	0	0	
Ակնաբույժ	1	1	1	1	0	0	1	0	0	
Քիթ-կոկորդ-ականջաբան	1	1	1	1	1	0	0	0	0	
Մանկաբարձ- գինեկոլոգ	2	2	2	1	0	1	0	1	0	
Ֆիզիոթերապևտ	0.5	0	0	0	0	0	0	0	0	
Ֆթիզիատր	1	1	1	0	0	0	1	0	0	
Ինֆեկցիոնիստ	0.5	0	0	0	0	0	0	0	0	
Բժիշկ լաբորանտ	0.5	0	0	0	0	0	0	0	0	
Թերապևտ ստոմատոլոգ	1	1	1	0	1	0	0	0	0	
Առողջապ. մարզային կառավարման մարմինների ենթակ. հիմնարկներում	20.75	17	17	10	5	3	4	3	2	
ԱԱՊ ՕՐԱԿԻ ՄԻՋԻՆ ԲՈՒԺԱՆՁՆԱԿԱԶՄ										
Պաշտոնի անվանում	Զբաղված պաշտոնների քանակը	Ֆիզիկական անձերի քանակը			որոնցից՝ կանայք (սյուն 2-ից)	Ֆիզիկական անձերի թվաքանակը (սյուն 2-ից) տարիքային խմբեր				
		Ընդամենը (ներառյալ ֆիզ. արձակուրդում, զին. ծառայությունում գտնվող և այլ անձանց)	Ներկա պահին աշխատող	18-34		35_44	45_54	55_64	65>	
Ընդամենը – միջին բուժանձ նակագմ ըստ մասնագիտությունների և ծառայությունների	26.25	27	27	27	6	7	8	6	0	
Մանկական բուժքույր	3	3	3	3	0	0	2	1	0	
Վիրակապարանի.բուժքույր	1	1	1	1	0	0	1	0	0	
Հոգեբուժության և.նարկոլոգ. գիայի բուժքույր	1	1	1	1	0	0	0	1	0	
Ստոմատոլոգիայի բուժքույր	1	2	2	2	0	1	1	0	0	
Այլ կաթինետների բուժքույրեր	14	13	13	13	6	3	2	2	0	
Բուժքույրական գործի կառա. վարիչ	1	1	1	1	0	1	0	0	0	
Մանկաբարձուհի	2	2	2	2	0	1	0	1	0	
Լաբորանտներ	1.5	2	2	2	0	0	1	1	0	
Ռենտգեն լաբորանտներ և ռենտգեն տեխնիկներ	0.75	1	1	1	0	0	1	0	0	
Միջին բուժվիճակագիր	1	1	1	1	0	1	0	0	0	
Առողջապ. մարզային կառավարման մարմինների ենթակ. հիմնարկներում	26.25	27	27	27	6	7	8	6	0	

Աղյուսակ 32. շարունակություն

ՀԻՎԱՆԴԱՆՈՑԱՅԻՆ ՕՂԱԿԻ ԲԺԻՇԿՆԵՐ									
Պաշտոնի անվանում	Զբաղված պաշտոնների քանակը	Ֆիզիկական անձերի քանակը		որոնցից՝ կանայք (սյուն 2-ից)	Ֆիզիկական անձերի թվաքանակը (սյուն 2-ից) տարիքային խմբեր				
		Ընդամենը (ներառյալ ֆիզ. արձակուրդում, զին. ծառայությունում, գործուղումում գտնվող և այլ անձանց)	Ներկա պահին աշխատող		22_34	35_44	45_54	55_64	65>
Բժիշկներ – ընդամենը	20	12	12	6	3	2	1	4	2
Գործադիր մարմնի ղեկավար և տեղակալներ	2	2	2	1	0	0	0	2	0
Թերապևտներ - ընդամենը	1	0	0	0	0	0	0	0	0
Ներգատաբան	1.5	1	1	1	1	0	0	0	0
Մանկաբույժներ - ընդամենը	1.5	1	1	1	0	0	0	0	1
Վիրաբույժ	3	2	2	0	1	1	0	0	0
Մանկաբարձ - գինեկուղ	1	1	1	1	0	0	0	0	1
Շտապօգնության բժիշկ	4	2	2	1	1	0	0	1	0
Անեսթեզիոլոգ	1	1	1	0	0	0	1	0	0
Ռենտգենոլոգ	1	1	1	1	0	1	0	0	0
Սոնոգրաֆիստ	1.5	0	0	0	0	0	0	0	0
Ինֆեկցիոնիստ	1	1	1	0	0	0	0	1	0
բժիշկ լաբորանտ	1	0	0	0	0	0	0	0	0
Հիվանդանոցային համաճարակաբան	0.5	0	0	0	0	0	0	0	0
Առողջապ. մարզային կառավարման մարմինների ենթակ. հիմնարկներում	20	12	12	6	3	2	1	4	2
ՀԻՎԱՆԴԱՆՈՑԱՅԻՆ ՕՂԱԿԻ ՄԻՋԻՆ ԲՈՒԺԱՆՁՆԱԿԱԶՄ									
Պաշտոնի անվանում	Զբաղված պաշտոնների քանակը	Ֆիզիկական անձերի քանակը		որոնցից՝ կանայք (սյուն 2-ից)	Ֆիզիկական անձերի թվաքանակը (սյուն 2-ից) տարիքային խմբեր				
		Ընդամենը (ներառյալ ֆիզ. արձակուրդում, զին. ծառայությունում, գործուղումում գտնվող և այլ անձանց)	Ներկա պահին աշխատող		18-34	35_44	45_54	55_64	65>
Ընդամենը – միջին բուժանձնակազմ ըստ մասնագիտությունների և ծառայությունների	50.25	62	62	61	13	17	21	10	1
Մանկական բուժքույր	6	6	6	6	2	2	1	1	0
Վիրակապարանի բուժքույր	1	1	1	1	1	0	0	0	0
Բուժքույր անեսթեզիոլոգ	5	5	5	5	0	3	1	1	0
Շտապ և անհետաձգելի օգնության բուժքույր	4	5	5	4	1	2	1	1	0
Ֆիզիոթերապևտիկ և վերականգնողական բուժքույր	1	1	1	1	0	1	0	0	0
Այլ կարիներտների բուժքույրեր	26.5	37	37	37	7	8	16	5	1
Ֆունկցիոնալ ախտորոշման	1	1	1	1	1	0	0	0	0
Բուժքույրական գործի կառավարիչ	1	0	0	0	0	0	0	0	0
Լաբորանտներ	2.25	3	3	3	1	1	1	0	0
Ռենտգեն լաբորանտներ և ռենտգեն տեխնիկներ	1.5	2	2	2	0	0	0	2	0
Միջին բուժվիճակագիր	1	1	1	1	0	0	1	0	0
Առողջապ. մարզային կառավարման մարմինների ենթակ. հիմնարկներում	50.25	62	62	61	13	17	21	10	1
Դեղագործ	1	1	1	1	0	1	0	0	0

Աղյուսակ 33. «ՀԻՍՈՒՄԻ ՄԱՆՈՒԿՆԵՐ» ԱԿ-Ի ՄԱՐԴԿԱՅԻՆ ՆԵՐՈՒԺ

ԱԱՊ ՕՂԱԿԻ ԲԺԻՇԿՆԵՐ										
Պաշտոնի անվանում	Զբաղված պաշտոնների քանակը	Ֆիզիկական անձերի քանակը			որոնցից՝ կանայք (սյուն 2-ից)	Ֆիզիկական անձերի թվաքանակը (սյուն 2-ից) տարիքային խմբեր				
		Ընդամենը (ներառյալ ֆիզ. արձակուրդում, զին. ծառայությունում գտնվող և այլ անձանց)	Ներկա պահին աշխատող	22_34		35_44	45_54	55_64	65>	
Բժիշկներ – ընդամենը	15.5	8	8	5	2	3	1	2	0	
Գործադիր մարմնի ղեկավար և տեղակալներ	1	1	1	0	0	0	1	0	0	
Ընտանեկան բժիշկներ	1.5	1	1	1	0	0	0	1	0	
Ներգատաբան	0.5	0	0	0	0	0	0	0	0	
Մանկաբույժներ - ընդամենը	1	1	1	1	1	0	0	0	0	
Նյարդաբան	0.5	0	0	0	0	0	0	0	0	
Հոգեբույժ	0.5	0	0	0	0	0	0	0	0	
Մաշկաբան- վեներոլոգ	0.5	0	0	0	0	0	0	0	0	
Ուռուցքաբան	0.5	0	0	0	0	0	0	0	0	
Ակնաբույժ	0.5	0	0	0	0	0	0	0	0	
Քիթ-կոկորդ-ականջաբան	0.5	0	0	0	0	0	0	0	0	
Մանկաբարձ - գինեկոլոգ	1	1	1	0	0	0	0	1	0	
Շտապ օգնության բժիշկ	3	1	1	1	1	0	0	0	0	
Էլեկտրասրտագրող	0.5	0	0	0	0	0	0	0	0	
Ռենտգենոլոգ	0.5	0	0	0	0	0	0	0	0	
Սոնոգրաֆիստ	0.5	0	0	0	0	0	0	0	0	
Ֆթիզիատր	1	1	1	1	0	1	0	0	0	
բժիշկ լաբորանտ	1.5	1	1	1	0	1	0	0	0	
Թերապևտ ստոմատոլոգ	0.5	1	1	0	0	1	0	0	0	
Առողջապ. մարզային կառավարման մարմինների ենթակ. հիմնարկներում	15.5	8	8	5	2	3	1	2	0	
ԱԱՊ ՕՂԱԿԻ ՄԻՋԻՆ ԲՈՒԺԱՆՁՆԱԿԱԶՄ										
Պաշտոնի անվանում	Զբաղված պաշտոնների քանակը	Ֆիզիկական անձերի քանակը			որոնցից՝ կանայք (սյուն 2-ից)	Ֆիզիկական անձերի թվաքանակը (սյուն 2-ից) տարիքային խմբեր				
		Ընդամենը (ներառյալ ֆիզ. արձակուրդում, զին. ծառայությունում գտնվող և այլ անձանց)	Ներկա պահին աշխատող	18-34		35_44	45_54	55_64	65>	
Ընդամենը – միջին բուժանձ նակազմ ըստ մասնագիտությունների և ծառայությունների	24.5	25	25	24	3	1	16	5	0	
Ընտանեկան բուժքույր	2	2	2	2	0	0	2	0	0	
Մանկական բուժքույր	1.5	2	2	2	0	0	2	0	0	
Շտապ և անհետաձգելի օգնության բուժքույր	9	9	9	9	1	0	5	3	0	
Հոգեբուժության և նարկոլոգիայի բուժքույր	1	1	1	1	0	0	1	0	0	
Ստոմատոլոգիայի բուժքույր	0.5	0	0	0	0	0	0	0	0	
Այլ կաբինետների բուժքույրեր	4	4	4	4	1	0	3	0	0	
Բուժքույրական գործի կառավարիչ	1	1	1	1	0	0	1	0	0	
Մանկաբարձուհի	2	2	2	2	1	0	0	1	0	
Լաբորանտներ	1.5	2	2	2	0	0	1	1	0	
Ռենտգեն լաբորանտներ և ռենտգեն տեխնիկներ	1	1	1	0	0	0	1	0	0	
Այլ միջին անձնակազմ	1	1	1	1	0	1	0	0	0	
Առողջապ. մարզային կառավարման մարմինների ենթակ. հիմնարկներում	24.5	25	25	24	3	1	16	5	0	

ԱՐՄԱՎԻՐԻ ԲԺՇԿԱԿԱՆ

ԿԵՆՏՐՈՆ ՓԲԸ

ԱՆՁՆԱԳՐԱՅԻՆ ՏՎՅԱԼՆԵՐ

Սպասարկվող ազգաբնակչություն	103.1 հազար մարդ
Զբաղեցրած տարածքը	10425.4 մ ²

Կադրային հագեցվածություն.

✓ Բժիշկներ բոլոր մասնագիտություններով	97
✓ Միջին բուժաշխատող	242
Մահճակալային ֆոնդ	130 մահճակալ
Ընդունվել են հիվանդներ	5571
Հիվանդանոցային մահացություն	63
Ծնունդներ	829
Կեսարյան հատումներ	152
Վիժումներ	97
Վիրահատություններ	1022

Գործող բաժանմունքներ

✓ Ընդհանուր վիրաբուժական	25 մահճակալ
✓ Մանկաբուժական բաժանմունք	20 մահճակալ
✓ Թերապևտիկ բաժանմունք	15 մահճակալ
✓ Վերակենդանացում	(6) մահճակալ
✓ Ինֆեկցիոն բաժանմունք	20 մահճակալ
✓ Սրտաբանական	10 մահճակալ
✓ Վնասվածքաբանական	10 մահճակալ
✓ Մանկաբարձական	15 մահճակալ
✓ Գինեկոլոգիական	10 մահճակալ
✓ Հղիության ախտաբանության	5 մահճակալ

Հեմոդիալիզի ծառայություն

Պոլիկլինիկական ծառայություն

Շտապ բուժօգնություն

Աղյուսակ 1. ԱՐՄԱՎԻՐԻ ՄԱՐԶԻ ՀԻՎԱՆԴԱՆՈՑԱՅԻՆ ԲՈՒԺՕԳՆՈՒԹՅՈՒՆ ԻՐԱԿԱՆԱՑՆՈՂ ՀԻՄՆԱՐԿՆԵՐԻ ԳՈՐԾՈՒՆԵՈՒԹՅՈՒՆԸ, 2017

Բուժհիմնարկի անվանումը	Մահճակալների թիվը	Ընդունվել են հիվանդներ	Մահճակալի տարեկան միջին զբաղվածությունը օրերով	Մահացել են հիվանդանոցում	
				Բ.թ.	հիվանդանոցային մահաբերություն (%)
Արմավիրի մարզ-ընդամենը	355	12734	193	160	1.3
Արմավիրի բժշկական կենտրոն	130	5571	253	63	1.2
Վաղարշապատի հիվանդանոց	100	4120	214	84	2.1
«Էջմիածին» բժշկական կենտրոն	50	1453	98	1	0.1
Մեծամորի բժշկական կենտրոն	75	1590	127	12	0.8

Աղյուսակ 1. շարունակություն

Բուժհիմնարկի անվանումը	Ծնունդներ	Վիժույթներ	Կեսարյան հատումներ	Վիրահատություններ
Արմավիրի մարզ-ընդամենը	1384	601	244	2612
Արմավիրի բժշկական կենտրոն	829	97	152	1022
Վաղարշապատի հիվանդանոց	0	0	0	563
«Էջմիածին» բժշկական կենտրոն	555	380	92	705
Մեծամորի բժշկական կենտրոն	0	124	0	322

Աղյուսակ 2. ԱՐՄԱՎԻՐ ԲԿ ՄԱՀՃԱԿԱԼԱՅԻՆ ՖՈՆԴԸ ԵՎ ԾԱՆՐԱԲԵՌՆՎԱԾՈՒԹՅՈՒՆԸ, 2012-2017

Առկա մահճակալներ	Մահճակալների թիվը						Մահճակալների տարեկան զբաղվածությունը%					
	2012	2013	2014	2015	2016	2017	2012	2013	2014	2015	2016	2017
Վիրաբուժական	25	25	25	25	25	25	53%	54%	58%	46%	40%	42%
Վնասվածքաբանական	10	10	10	10	10	10	91%	77%	78%	74%	67%	50%
Թերապևտիկ՝ ներառյալ սրտաբանական	25	25	25	25	25	25	76%	78%	100%	98%	100%	100%
Մանկաբարձա - գինեկոլոգիական	30	30	30	30	30	30	52%	53%	50%	45%	48%	47%
Մանկական	10	10	20	20	20	20	100%	100%	100%	100%	100%	100%
ա/ինֆեկցիոն	10	10	20	20	20	20	85%	67%	88%	65%	56%	57%
բ /տուբերկուլոզ	15	15	0	0	0	0	16%	22%	0	0%	0%	0%
Ընդամենը	125	125	130	130	130	130	71%	75%	88%	79%	78%	79%

Աղյուսակ 3. ԱՐՄԱՎԻՐԻ ԲԺՇԿԱԿԱՆ ԿԵՆՏՐՈՆՈՒՄ ԻՐԱԿԱՆԱՑՎԱԾ ՎԻՐԱՀԱՏՈՒԹՅՈՒՆՆԵՐԻ ԵՎ ԾՆՆԴԱՐԲԵՐՈՒԹՅՈՒՆՆԵՐԻ ՇԱՐԺԸՆԹԱՑԸ, 2013-2017

	2013	2014	2015	2016	2017
Վիրահատություններ	1230	1348	1200	1026	1022
Ծննդաբերություններ	972	1166	954	932	829

Վիրահատությունների և ծննդաբերությունների թիվը նվազել է 1.2 անգամ :

Աղյուսակ 4. ԱՐՄԱՎԻՐԻ ԲԿ-Ի ՄԱՐԴԿԱՅԻՆ ՆԵՐՈՒԺ, 2017

ԱԱՊ ՕՂԱԿԻ ԲԺԻՇԿՆԵՐ									
Պաշտոնի անվանում	Զբաղված պաշտոնների քանակը	Ֆիզիկական անձերի քանակը		որոնցից՝ կանայք (սյուն 2-ից)	Ֆիզիկական անձերի թվաքանակը (սյուն 2-ից) տարիքային խմբեր				
		Ընդամենը (ներառյալ ֆիզ. արձակուրդում, զին. ծառայությունում, գործուղումում գտնվող և այլ անձանց)	Ներկա պահին աշխատող		22_34	35_44	45_54	55_64	65>
Բժիշկներ – ընդամենը	63.75	52	51	40	5	7	22	11	7
Գործադիր մարմնի ղեկավար և տեղակալներ	1	1	1	0	0	0	1	0	0
Թերապևտներ – ընդամենը	13.5	12	12	12	0	1	7	3	1
Նրանցից տեղամասային	13.5	12	12	12	0	1	7	3	1
Դեռահասային բժիշկ	0.5	0	0	0	0	0	0	0	0
Ներգատաբան	1	2	2	2	0	1	1	0	0
Մանկաբույժներ – ընդամենը	8.5	5	5	5	0	0	3	1	1
Նրանցից տեղամասային	8.5	5	5	5	0	0	3	1	1
Նյարդաբան	1.25	1	1	1	0	0	1	0	0
Հոգեբույժ	1	1	1	0	0	0	1	0	0
Թմրաբան	0.75	0	0	0	0	0	0	0	0
Սրտաբան	1.25	1	1	1	1	0	0	0	0
Մաշկաբան- վեներոլոգ	1.75	2	2	0	0	0	0	1	1
Վիրաբույժ	0.75	1	1	0	0	0	1	0	0
Վնասվածքաբան և օրթոպեդ	0.75	1	1	0	0	0	0	1	0
Ուռուցքաբան	1.75	1	1	1	0	0	0	1	0
Ակնաբույժ	1.25	2	2	2	0	0	2	0	0
Քիթ-կոկորդ-ականջաբան	1.25	2	2	1	1	0	0	1	0
Մանկաբարձ-գինեկոլոգ	8.5	8	7	7	2	4	1	1	0
Էլեկտրասրտագրող	0.25	0	0	0	0	0	0	0	0
Ֆիզիոթերապևտ	1	1	1	1	0	0	0	0	1
Ռենտգենոլոգ	1.5	1	1	1	0	0	0	0	1
Սոնոգրաֆիստ	3	3	3	3	0	0	3	0	0
Ֆթիզիատր	1	1	1	0	0	0	0	1	0
Ինֆեկցիոնիստ	0.75	1	1	1	0	0	0	0	1
Ուռուլոգ	1	1	1	0	1	0	0	0	0
Ախտաբան.և.կլինիկական մորֆոլոգ	1	1	1	0	0	0	1	0	0
Բժիշկ լաբորանտ	7.5	1	1	1	0	0	0	1	0
Թերապևտ ստոմատոլոգ	1	1	1	1	0	1	0	0	0
Բժիշկ վիճակագիր	1	1	1	0	0	0	0	0	1
Առողջապահության մարզային կառավարման մարմինների ենթակայության հիմնարկներում	63.75	52	51	40	5	7	22	11	7
Դեղագործության կազմակերպիչ և կառավարիչ	2	2	2	2	0	1	1	0	0

Աղյուսակ 4. շարունակություն

ԱԱՊ ՕՂԱԿԻ ՄԻՋԻՆ ԲՈՒԺԱՆՁՆԱԿԱԶՄ									
Պաշտոնի անվանում	Զբաղված պաշտոնների քանակը	Ֆիզիկական անձերի քանակը		որոնցից՝ կանայք (սյուն 2-ից)	Ֆիզիկական անձերի թվաքանակը (սյուն 2-ից) տարիքային խմբեր				
		Ընդամենը (ներառյալ ֆիզ. արձակուրդում, զին. ծառայությունում, գործուղումում գտնվող և այլ անձանց)	Ներկա պահին աշխատող		18-34	35-44	45-54	55-64	65>
Ընդամենը – միջին բուժանձնակազմ ըստ մասնագիտությունների և ծառայությունների	96.25	107	106	107	16	20	33	34	4
Մանկական բուժքույր	18	20	20	20	2	3	10	3	2
Ֆիզիոթերապևտիկ և վերականգնողական բուժքույր	2.25	3	3	3	1	0	1	1	0
Հոգեբուժության և նարկոլոգիայի բուժքույր	1.75	2	2	2	0	0	0	2	0
Ստոմատոլոգիայի բուժքույր	1	1	1	1	0	0	1	0	0
Այլ կաբինետների բուժքույրեր	47.75	54	54	54	5	10	20	17	2
Ֆունկցիոնալ ախտորոշման	2	2	2	2	1	0	0	1	0
Մանկաբարձուհի	8	9	9	9	2	6	0	1	0
Լաբորանտներ	11.5	12	11	12	4	1	1	6	0
Ռենտգեն լաբորանտներ և ռենտգեն տեխնիկներ	3	3	3	3	0	0	0	3	0
Միջին բուժ վիճակագիր	1	1	1	1	1	0	0	0	0
Առողջապահության մարզային կառավարման մարմինների ենթակայության հիմնարկներում	96.25	107	106	107	16	20	33	34	4
Դեղագործ	1	1	1	1	0	0	1	0	0

Աղյուսակ 5. ԱՐՄԱՎԻՐԻ ԲԿ-Ի ՄԱՐԴԿԱՅԻՆ ՆԵՐՈՒԺ

ՀԻՎԱՆԴԱՆՈՑԱՅԻՆ ՕՂԱԿԻ ԲԺԵՇԿՆԵՐ										
Պաշտոնի անվանում	Զբաղված պաշտոնների քանակը	Ֆիզիկական անձերի քանակը			որոնցից՝ կանայք (սյուն 2-ից)	Ֆիզիկական անձերի թվաքանակը (սյուն 2-ից) տարիքային խմբեր				
		Ընդամենը (ներառյալ ֆիզ. արձակուրդում, զին. ծառայությունում, գործուղումում գտնվող և այլ անձանց)	Ներկա պահին աշխատող	22_34		35_44	45_54	55_64	65>	
Բժիշկներ – ընդամենը	48.5	45	44	24	11	8	9	9	8	
Գործադիր մարմնի ղեկավար և տեղակալներ	3	3	3	2	0	0	1	2	0	
Թերապևտներ – ընդամենը	2.5	2	2	1	0	0	1	1	0	
Երիկամաբան	1.5	2	2	0	0	0	0	1	1	
Մանկաբույժներ – ընդամենը	1.5	2	2	1	0	0	1	1	0	
Նեոնատոլոգ	4	3	3	3	0	0	0	2	1	
Մանկական ակնաբույժ	0.5	1	1	1	0	1	0	0	0	
Նյարդաբան	1	1	1	1	0	0	1	0	0	
Սրտաբան	2	2	2	1	0	1	0	1	0	
Վիրաբույժ	3	3	3	0	1	1	0	0	1	
Վնասվածքաբան և օրթոպեդ	2	2	2	0	0	1	0	0	1	
Քիթ-կոկորդ-ականջաբան	1.5	1	1	0	0	0	1	0	0	
Մանկաբարձ-գինեկոլոգ	3.5	4	4	3	0	1	0	0	3	
Շտապ օգնության բժիշկ	9	9	8	4	8	0	0	1	0	
Անեսթեզիոլոգ	2	2	2	1	0	0	2	0	0	
Էնդոսկոպիստ	1	1	1	0	0	0	1	0	0	
Ռենտգենոլոգ	2	2	2	2	1	1	0	0	0	
Սոնոգրաֆիստ	1	0	0	0	0	0	0	0	0	
Ինֆեկցիոնիստ	1.5	2	2	2	1	0	1	0	0	
Ուռուլոգ	1	1	1	0	0	1	0	0	0	
բժիշկ լաբորանտ	4	0	0	0	0	0	0	0	0	
Հիվանդանոց.համաճարակաբան	1	2	2	2	0	1	0	0	1	
Առողջապ. մարզային կառավարման մարմինների ենթակ. հիմնարկներում	48.5	45	44	24	11	8	9	9	8	
Դեղագործության կազմակերպիչ և կառավարիչ	1	1	1	1	0	0	0	1	0	
ՀԻՎԱՆԴԱՆՈՑԱՅԻՆ ՕՂԱԿԻ ՄԻՋԻՆ ԲՈՒԺԱՆՁՆԱԿԱԶՄ										
Պաշտոնի անվանում	Զբաղված պաշտոնների քանակը	Ֆիզիկական անձերի քանակը			որոնցից՝ կանայք (սյուն 2-ից)	Ֆիզիկական անձերի թվաքանակը (սյուն 2-ից) տարիքային խմբեր				
		Ընդամենը (ներառյալ ֆիզ. արձակուրդում, զին. ծառայությունում, գործուղումում գտնվող և այլ անձանց)	Ներկա պահին աշխատող	18_34		35_44	45_54	55_64	65>	
Ընդամենը – միջին բուժանձնակազմ ըստ մասնագիտությունների և ծառայությունների	131	135	135	134	26	23	38	43	5	
Մանկական բուժքույր	10	10	10	10	2	3	1	3	1	
Բուժքույր նեոնատոլոգ	8	8	8	8	1	1	2	3	1	
Վիրակապարանի բուժքույր	2	2	2	2	1	0	1	0	0	
Բուժքույր անեսթեզիոլոգ	4	4	4	4	0	1	0	3	0	
Շտապ և անհետաձգելի օգնության բուժքույր	11	11	11	10	2	3	2	4	0	
Այլ կաթինետների բուժքույրեր	75	79	79	79	17	13	25	21	3	
Ֆունկցիոնալ ախտորոշման	1	1	1	1	0	0	0	1	0	
Մանկաբարձուհի	8	8	8	8	1	1	2	4	0	
Լաբորանտներ	6	6	6	6	1	0	4	1	0	
Ռենտգեն լաբորանտներ և ռենտգեն տեխնիկներ	6	6	6	6	1	1	1	3	0	
Առողջապ. մարզային կառավարման մարմինների ենթակ. հիմնարկներում	131	135	135	134	26	23	38	43	5	
Դեղագործ	1	1	1	1	0	1	0	0	0	

Աղյուսակ 6. ԱՐՄԱՎԻՐԻ ԲԿ-ՈՒՄ ԱՐՁԱՆԱԳՐՎԱԾ ՀԻՎԱՆԴԱՑՈՒԹՅՈՒՆՆ ԸՍՏ ՏԱՐԻՔԱՅԻՆ ԽՄԲԵՐԻ ԵՎ ՆՈՂՈԼՈԳԻԱՆԵՐԻ, 2017

Դասերի և առանձին հիվանդությունների անվանումը	ՀՄԴ 10	Մեծահասակներ			Երեխաներ (0-14 տարեկան)			Երեխաներ (15-17 տարեկան)					
		Գրանցվել են տվյալ հիվանդությամբ		Դիսպանսերային հսկողության տակ են հաշվետու տարեվերջին	Գրանցվել են տվյալ հիվանդությամբ Ընդամենը		Դիսպանսերային հսկողության տակ են հաշվետու տարեվերջին	Գրանցվել են հիվանդներ տվյալ հիվանդությամբ				Դիսպանսերային հսկողության տակ են հաշվետու տարեվերջին	
								Ընդամենը	Այդ թվում՝ կյանքում առաջին անգամ ախտորոշված	Ընդամենը	Այդ թվում՝ կյանքում առաջին անգամ ախտորոշված		
		Ընդամենը	Այդ թվում՝ կյանքում առաջին անգամ ախտորոշված	Ընդամենը	Այդ թվում՝ կյանքում առաջին անգամ ախտորոշված	Ընդամենը	Այդ թվում՝ կյանքում առաջին անգամ ախտորոշված						
Ընդամենը	A00-T98	20594	11535	9557	2396	1823	597	581	272	316	149	296	138
այդ թվում՝ վարակիչ և մակաբուծական հիվանդ.-ներ	A00-B99	2583	1882	552	448	419	31	18	3	15	2	7	2
Նորագոյացություններ	C00-D48	1392	221	1191	12	3	7	4	2	0	0	1	0
Արյան և արունաստեղծ օրգանների հիվ.-ներ, առան ձին խանգարումներ՝ իմունային մեխանիզմի ներգրավմամբ	D50-D89	103	52	42	57	22	26	7	3	4	2	3	2
դրանցից՝ սակավար.-ներ (անեմիաներ)	D50-D64	68	37	23	47	19	24	3	1	1	0	1	1
արյան մակարդեղիության խանգարումներ	D65-D68	16	6	10	4	0	0	1	1	1	1	1	1
առանձին խանգարումներ իմուն մեխանիզմների ներգրավմամբ	D80-D89	0	0	0	4	2	2	0	0	0	0	0	0
դասի այլ հիվանդություններ		19	9	9	2	1	0	3	1	2	1	1	0
Ներզատական համակարգի հիվ.-ներ, սնուցման, նյութափոխ. և իմունիտետի խանգարումներ	E00-E90	1387	229	1236	76	21	47	55	29	19	10	27	5
Հոգեկան խանգարումներ	F00-F99	1915	436	1577	94	14	84	66	34	11	5	58	31
Նյարդային համակարգի և զգայարանների հիվանդ.-ներ	G00-G99	1201	853	271	87	32	41	32	13	19	6	14	8
դրանցից՝ Պարկինսոնի հիվանդություն	G20- G21	34	13	23	0	0	0	0	0	0	0	0	0
Այցիեյմերի հիվանդություն	G30	21	9	14	0	0	0	0	0	0	0	0	0
Էպիլեպսիա , էպիլեպտիկ ստատուս	G40-G41	91	21	75	24	3	23	4	3	1	0	4	3
Առանձին նյարդերի, նյարդարմատների, հյուսակների եւ ծայրմասային նյարդային համակ.ախտահարումներ և պոլիներվրոպաթիաներ	G50-G72	372	319	67	16	9	5	7	3	3	1	3	1

Դասերի և առանձին հիվանդությունների անվանումը	ՀՄԴ 10	Մեծահասակներ			Երեխաներ (0-14 տարեկան)				Երեխաներ (15-17 տարեկան)					
		Գրանցվել են տվյալ հիվանդությամբ		Դիսպանսերային հսկողության տակ են հաշվետու տարեվերջին	Գրանցվել են տվյալ հիվանդությամբ Ընդամենը		Դիսպանսերային հսկողության տակ են հաշվետու տարեվերջին	Գրանցվել են հիվանդներ տվյալ հիվանդությամբ				Դիսպանսերային հսկողության տակ են հաշվետու տարեվերջին		
								Ընդամենը	Այդ թվում՝ կյանքում առաջին անգամ ախտորոշված	Ընդամենը	Այդ թվում՝ կյանքում առաջին անգամ ախտորոշված			
		Ընդամենը	Այդ թվում՝ կյանքում առաջին անգամ ախտորոշված	Ընդամենը	Այդ թվում՝ կյանքում առաջին անգամ ախտորոշված	Ընդամենը	Այդ թվում՝ կյանքում առաջին անգամ ախտորոշված							
Մանկական ուղեղային պարալիզ	G80	0	0	0	9	1	7	1	1	0	0	1	1	
Դասի այլ հիվանդություններ		683	491	92	38	19	6	20	6	15	5	6	3	
Աչքի եւ նրա հավելյալ ապարատի հիվանդություններ	H00-H59	1046	545	373	193	80	104	148	68	61	34	103	45	
դրանցից՝ կատարակտա (ոսպնյակի պղտորում)	H25-H26	461	209	132	0	0	0	0	0	0	0	0	0	
գլաուկոմա	H40	105	35	99	0	0	0	0	0	0	0	0	0	
կարճատեսություն	H52.1	319	190	81	101	31	67	93	35	23	11	78	29	
Դասի այլ հիվանդություններ		161	111	61	92	49	37	55	33	38	23	25	16	
Ականջի եւ պտկածեւ ելունի հիվանդություններ	H60-H95	741	570	71	49	34	13	12	5	9	4	4	2	
դրանցից՝ քրոնիկական օտիտ (միջին ականջի քրոնիկական բորբոքում)	H65.2-9, H66.1-4,9 մաս	229	172	39	13	7	5	5	2	2	1	4	2	
Դասի այլ հիվանդություններ		512	398	32	36	27	8	7	3	7	3	0	0	
Արյան շրջանառության համակարգի հիվանդություններ	I00-I99	3595	1799	2456	13	7	6	8	5	2	2	5	3	
Շնչառական օրգանների հիվ-ներ	J00-J99	1672	1286	341	747	706	137	79	38	69	34	36	18	
դրանցից՝ թոքաբորբեր	J12-J18	103	103	38	61	61	61	25	11	25	11	25	11	
Ալերգիկ ռինիտ	J30.1-4	36	24	7	18	13	7	12	5	7	3	5	3	
Քրոնիկական ռինիտ, նազոֆարինգիտ, ֆարինգիտ եւ սինուսիտ	J31-J32	144	86	27	23	19	11	5	2	3	1	3	2	
Նշիկների եւ գեղձանմանների աղետոհիզների քրոնիկական հիվանդություններ, հարնշիկային թարախակույտ	J35-J36	121	69	21	46	23	44	5	2	2	1	2	1	
Քրոնիկական եւ չճշտված բրոնխիտ	J40-J42	343	161	155	8	3	5	0	0	0	0	0	0	
Էմֆիզեմա	J43	14	5	12	0	0	0	0	0	0	0	0	0	
Թոքերի այլ քրոնիկական խցանող հիվանդություններ	J44	12	6	8	0	0	0	0	0	0	0	0	0	
ասթմա (հեղձուկ), ասթմատիկ ստատուս	J45-J46	58	9	51	9	5	9	1	1	1	1	1	1	

Դասերի և առանձին հիվանդությունների անվանումը	ՀՄԴ 10	Մեծահասակներ			Երեխաներ (0-14 տարեկան)			Երեխաներ (15-17 տարեկան)					
		Գրանցվել են տվյալ հիվանդությամբ		Դիսպանսերային հսկողության տակ են հաշվետու տարեվերջին	Գրանցվել են տվյալ հիվանդությամբ Ընդամենը		Դիսպանսերային հսկողության տակ են հաշվետու տարեվերջին	Գրանցվել են հիվանդներ տվյալ հիվանդությամբ				Դիսպանսերային հսկողության տակ են հաշվետու տարեվերջին	
								Ընդամենը	Այդ թվում՝ կյանքում առաջին անգամ օրհորոշված	Այդ թվում՝ կյանքում առաջին անգամ օրհորոշված	Այդ թվում՝ կյանքում առաջին անգամ օրհորոշված		
		Ընդամենը	Այդ թվում՝ կյանքում առաջին անգամ օրհորոշված	Ընդամենը	Այդ թվում՝ կյանքում առաջին անգամ օրհորոշված	Ընդամենը	Այդ թվում՝ կյանքում առաջին անգամ օրհորոշված						
Բրոնխոէկտատիկ հիվանդություն	J47	11	2	10	0	0	0	0	0	0	0	0	0
Ստորին շնչական ուղիների թարախային եւ մեռուկային վիճակներ ևթոքամզի (պլեւրային) այլ հիվանդություններ	J85-J94	18	9	12	0	0	0	0	0	0	0	0	0
Դասի այլ հիվանդություններ		812	812	0	31	582	582	0	31	17	31	17	0
Մարսոդական օրգանների հիվանդություններ	K00-K93	1050	649	443	113	87	25	46	24	33	17	14	10
դրանցից՝ ստամոքսի խոց	K25	51	12	47	3	1	3	3	3	3	3	3	3
Տասներկուամտնյա աղու խոց	K26	83	18	72	1	1	1	2	1	0	0	2	1
Ստամոքսի և տասներկուամտնյա աղու բորբոքում	K29	296	214	106	18	7	9	9	4	5	2	4	3
Մարսոդության խանգարումներ (դիսպեպսիա), ստամոքսի ֆունկցիոնալ խանգարումներ	K30 – K31	0	0	0	39	39	0	7	3	7	3	0	0
Ոչ ինֆեկցիոն էնտերիտ և կոլիտ	K50-K52	52	41	6	15	15	0	3	2	3	2	0	0
Լյարդի հիվանդություններ	K70-K76	182	109	81	0	0	0	0	0	0	0	0	0
Այդ թվում՝ լյարդի ցիռոզ	K70.3, K71.7, K74.3-6	32	12	26	0	0	0	0	0	0	0	0	0
Լեղապարկի եւ լեղուղիների հիվանդություններ	K80-K83	279	193	92	17	9	9	6	3	2	1	3	2
Ենթաստամոքսային զեղծի հիվանդություններ	K85-K86	28	11	21	0	0	0	0	0	0	0	0	0
Դասի այլ հիվանդություններ		79	51	18	20	15	3	16	8	13	6	2	1
Մաշկի և ենթամաշկային բջջանքի հիվանդություններ	L00-L99	698	454	121	118	96	18	29	10	16	6	8	4
դրանցից՝ ատոպիկ մաշկաբորբ	L20	189	149	43	28	15	11	13	2	8	0	3	1
Հպումային մաշկաբորբ	L23-L25	241	168	14	41	32	7	5	2	1	0	2	2
Դասի այլ հիվանդություններ		268	137	64	49	49	0	11	6	7	6	3	1
Մկանակմախքային համակարգի և շարակցական հյուսվածքի հիվանդություններ	M00-M99	416	225	179	44	19	5	12	7	6	2	5	3

Դասերի և առանձին հիվանդությունների անվանումը	ՀՄԴ 10	Մեծահասակներ			Երեխաներ (0-14 տարեկան)			Երեխաներ (15-17 տարեկան)					
		Գրանցվել են տվյալ հիվանդությամբ		Դիսպանսերային հսկողության տակ են հաշվետու տարեվերջին	Գրանցվել են տվյալ հիվանդությամբ Ընդամենը		Դիսպանսերային հսկողության տակ են հաշվետու տարեվերջին	Գրանցվել են հիվանդներ տվյալ հիվանդությամբ				Դիսպանսերային հսկողության տակ են հաշվետու տարեվերջին	
								Սնունդ	Այդ թվում՝ կյանքում առաջին անգամ ախտորոշված	Ընդամենը	Այդ թվում՝ կյանքում առաջին անգամ ախտորոշված		
		Ընդամենը	Այդ թվում՝ կյանքում առաջին անգամ ախտորոշված	Ընդամենը	Այդ թվում՝ կյանքում առաջին անգամ ախտորոշված	Ընդամենը	Այդ թվում՝ կյանքում առաջին անգամ ախտորոշված						
դրանցից՝ ռեակտիվ հոդախտներ	M02	43	31	13	3	0	0	1	0	0	0	1	0
ռևմատոիդ հոդաբորբ	M05-M06	61	39	34	3	0	3	2	2	0	0	1	1
արտրոզներ	M15-M19	109	62	29	0	0	0	0	0	0	0	0	0
Շարակցական հյուսվածքի տարածուն ախտահարումներ	M30-M35	61	20	53	2	0	2	0	0	0	0	0	0
սպոնդիլոպաթիաներ	M45-M48	29	15	14	0	0	0	0	0	0	0	0	0
օստեոպարոզ	M80-M81	31	17	15	0	0	0	0	0	0	0	0	0
Դասի այլ հիվանդություններ		82	41	21	36	19	0	9	5	6	2	3	2
Միզասեռական համակարգի հիվանդություններ	N00-N99	1157	736	643	45	24	19	19	7	10	3	5	1
դրանցից՝ գլոմերուլյար հիվանդություններ	N00-N07	29	12	17	3	2	3	1	0	0	0	0	0
երիկամի տուբուլոն. տերստիցիալ հիվանդություններ	N10-N15	51	29	31	13	6	6	1	0	0	0	1	0
Երիկամային անբավարարություն	N17-N19	31	9	22	0	0	0	0	0	0	0	0	0
Միզաքարային հիվանդություն	N20-N23	44	20	25	3	1	3	3	2	0	0	0	0
Երիկամի եւ միզածորանի այլ հիվանդություններ	N25-N28	21	12	13	17	8	5	5	2	3	2	2	0
Շագանակագեղձի հիվանդություններ	N40-N42	72	31	24	0	0	0	0	0	0	0	0	0
արական անվարություն	N46	0	0	0	0	0	0	0	0	0	0	0	0
Կրծքագեղձի բարորակ դիսպլազիա	N60	149	73	79	0	0	0	0	0	0	0	0	0
Փողաբորբ և ձվարանաբորբ	N70	188	137	154	0	0	0	0	0	0	0	0	0
Էնդոմետրիոզ	N80	14	6	10	0	0	0	0	0	0	0	0	0
արգանդի պարանոցի էրոզիա եւ էկտրոպիոն	N86	249	233	91	0	0	0	0	0	0	0	0	0
Դաշտանի խանգարումներ	N91-N94 մաս	162	81	59	6	4	2	5	0	5	0	0	0
Դաշտանադադարի եւ շուրջդաշտանադադարային շրջանի խանգարումներ	N95	116	71	104	0	0	0	0	0	0	0	0	0
Կանանց ամլություն	N97	31	22	14	0	0	0	0	0	0	0	0	0
Դասի այլ հիվանդություններ		0	0	0	3	3	0	4	3	2	1	2	1

Դասերի և առանձին հիվանդությունների անվանումը	ՀՄԴ 10	Մեծահասակներ			Երեխաներ (0-14 տարեկան)			Երեխաներ (15-17 տարեկան)					
		Գրանցվել են տվյալ հիվանդությամբ		Դիսպանսերային հսկողության տակ են հաշվետու տարեվերջին	Գրանցվել են տվյալ հիվանդությամբ Ընդամենը		Դիսպանսերային հսկողության տակ են հաշվետու տարեվերջին	Գրանցվել են հիվանդներ տվյալ հիվանդությամբ				Դիսպանսերային հսկողության տակ են հաշվետու տարեվերջին	
								Ընդամենը	Այդ թվում՝ կյանքում առաջին անգամ ախտորոշված	Ընդամենը	Այդ թվում՝ կյանքում առաջին անգամ ախտորոշված		
		Ընդամենը	Այդ թվում՝ կյանքում առաջին անգամ ախտորոշված	Այդ թվում՝ կյանքում առաջին անգամ ախտորոշված	Այդ թվում՝ կյանքում առաջին անգամ ախտորոշված								
Հղիություն, ծննդաբերություն և հետծննդյան շրջան	O00-O75, O81-O99	806	806	12	0	0	0	0	0	0	0	0	0
Պերինատալ շրջանում առաջացող առանձին վիճակներ	P00 - P96	0	0	0	57	57	0	0	0	0	0	0	0
Բնածին զարգացման արատներ, դեֆորմացիաներ և քրոմոսոմային շեղումներ	Q00-Q99	61	21	44	52	11	34	7	4	3	2	6	4
դրանցից՝ արյան շրջանառության համակարգի բնածին արատներ	Q20-Q28	42	14	37	32	5	21	4	2	0	0	3	2
Դասի այլ հիվանդություններ		19	7	7	20	6	13	3	2	3	2	3	2
Ախտանիշներ, նշաններ և կլինիկական ու լաբորատոր հետազոտություններով հայտնաբերված ախտաբանական շեղումներ այլ դասերում չդասակարգված	R00-R99	41	41	5	0	0	0	0	0	0	0	0	0
Վնասվածքներ, թունավորումներ եւ արտաքին պատճառների ներգործության որոշ այլ հետեւանքներ	S00-T98	730	730	0	191	191	0	39	20	39	20	0	0
դրանցից՝ կոտրվածքներ	S02,12,22, 32,42,52, 62,72,82, 92,T02,08 ,10,12,14.2	211	211	0	55	55	0	9	5	9	5	0	0
Զերմային եւ քիմիական այրվածքներ	T20-T32	92	92	0	14	14	0	5	2	5	2	0	0
Թունավորումներ դեղամիջոցներով, դեղորայքով, կենսաբանական նյութերով եւ գերազանցապես ոչ բժշկական նյութերով	T36-T65	99	99	0	0	0	0	0	0	0	0	0	0
Այդ թվում՝ օձի խայթոցից առաջացած թունավոր էֆեկտ	T63	12	12	0	0	0	0	0	0	0	0	0	0
Դասի այլ հիվանդություններ		328	328	0	122	122	0	25	13	25	13	0	0

Աղյուսակ 7. ԱՐՄԱՎԻՐԻ ԲԿՈՒՄ ԱՐՅԱՆ ՇՐՋԱՆԱՌՈՒԹՅԱՆ ՀԱՄԱԿԱՐԳԻ ՀԻՎԱՆԴՈՒԹՅՈՒՆՆԵՐՈՎ ԳՐԱՆՑՎԱԾ ԸՆԴՀԱՆՈՒՐ ՀԻՎԱՆԴՆԵՐԻ ԹԻՎԸ, 2017

Հիվանդություն	ՀՄԴ 10	Մեծահասակներ	0-14 տարեկան	15-17 տարեկան
Արյան շրջանառության համակարգի հիվանդություններ՝ ընդամենը	100-199	3595	13	8
Սուր ունատիկ տենդ	100-102	4	1	0
Սրտի քրոնիկ ունատիկ հիվանդություններ	105-109	48	5	0
այդ թվում՝ փականների ունատիկ հիվանդություններ	105-108	36	3	0
Գերճնշումային հիվանդություններ	110-113	2176	0	0
Սրտի իշեմիկ հիվանդություն	120-125	882	0	0
այդ թվում՝ կրծքահեղձուկ	120	225	0	0
Սրտամկանի սուր ինֆարկտ	121	131	0	0
Սրտամկանի կրկնակի ինֆարկտ	122	34	0	0
Ուղեղանոթային հիվանդություններ	160-169	229	0	0
այդ թվում՝ ուղեղի արյունազեղում	160-162	21	0	0
Ուղեղի ինֆարկտ	163	25	0	0
Ինսուլտ՝ չճշտված, որպես արյունազեղում/ինֆարկտ	164	38	0	0
Ուղեղի ինֆարկտ չառաջացնող նախա / և ուղեղային զարկերակների խցանում և նեղացում	165-166	7	0	0
Դասի այլ հիվանդություններ		256	7	8

Աղյուսակ 8. ԱՐՄԱՎԻՐԻ ԲԿՈՒՄ ԿՅԱՆՔՈՒՄ ԱՌԱՋԻՆ ԱՆԳԱՄ ԱՆՏՈՐՈՇՎԱԾ ԱՐՅԱՆ ՇՐՋԱՆԱՌՈՒԹՅԱՆ ՀԱՄԱԿԱՐԳԻ ՀԻՎԱՆԴՈՒԹՅՈՒՆՆԵՐՈՎ ՀԻՎԱՆԴՆԵՐԻ ԹԻՎԸ, 2017

Հիվանդություն	ՀՄԴ 10	Սեռ	0-14	15-17	Մեծահասակներ							
					Ընդամենը	18-24	25-39	40-49	50-59	60-65	65 և>	
Ընդամենը			7	2	1799							
Սուր ունևատիկ տենդ	100-102	ա	0	0	2	1	1	0	0	0	0	
		ի	0	0	2	1	1	0	0	0	0	
Սրտի քրոնիկ ունևատիկ հիվանդություններ	105-109	ա	0	0	2	0	0	1	1	0	0	
		ի	0	0	3	0	0	2	1	0	0	
այդ թվում՝ փականների ունևատիկ հիվանդություններ	105-108	ա	0	0	1	0	0	1	0	0	0	
		ի	0	0	2	0	0	1	1	0	0	
Գերճնշումային հիվանդություններ	110-113	ա	0	0	457	0	9	98	152	112	86	
		ի	0	0	354	0	5	89	125	72	63	
Սրտի իշեմիկ հիվանդություն	120-125	ա	0	0	352	0	6	78	89	91	88	
		ի	0	0	295	0	3	66	69	84	73	
այդ թվում՝ կրծքահեղձուկ (ստենոկարդիա)	120	ա	0	0	92	0	0	27	28	21	16	
		ի	0	0	66	0	1	14	17	16	18	
Սրտամկանի սուր ինֆարկտ	121	ա	0	0	76	0	0	16	24	19	17	
		ի	0	0	55	0	0	3	15	23	14	
Սրտամկանի կրկնակի ինֆարկտ	122	ա	0	0	21	0	0	0	8	6	7	
		ի	0	0	13	0	0	0	5	2	6	
Ուղեղանոթային հիվանդություններ	160-169	ա	0	0	65	0	0	9	19	21	16	
		ի	0	0	52	0	0	4	13	20	15	
այդ թվում՝ ուղեղի արյունազեղում	160-162	ա	0	0	13	0	0	2	4	5	2	
		ի	0	0	8	0	0	0	2	4	2	
Ուղեղի ինֆարկտ	163	ա	0	0	16	0	0	1	3	7	5	
		ի	0	0	9	0	0	2	1	3	3	
ինսուլտ՝ չճշտված, որպես արյունազեղում կամ ինֆարկտ	164	ա	0	0	22	0	0	2	5	8	7	
		ի	0	0	16	0	0	1	4	6	5	
Ուղեղի ինֆարկտ չառաջացնող՝ նախաուղեղային և ուղեղային զարկերակների խցանում և նեղացում	165-166	ա	0	0	5	0	0	1	2	1	1	
		ի	0	0	2	0	0	0	1	0	1	
Դասի այլ հիվանդություններ			7	2	215	16	26	39	48	49	37	

Աղյուսակ 9. ԱՐՄԱՎԻՐԻ ԲԿՈՒՄ ՆԵՐՁԱՏԱԿԱՆ ՀԱՄԱԿԱՐԳԻ ՀԻՎԱՆԴՈՒԹՅՈՒՆՆԵՐՈՎ ԳՐԱՆՑՎԱԾ ԸՆԴՀԱՆՈՒՐ ՀԻՎԱՆԴՆԵՐԻ ԹԻՎԸ, 2017

Հիվանդություններ	ՀՄԴ 10	Մեծահասակներ		0-14 տարեկան երեխաներ		15-17 տարեկան երեխաներ			
		Գրանցվել են հիվանդներ ընդամենը	Դիսպանսերային հսկողություն՝ տարեվերջին	Գրանցվել են հիվանդներ ընդամենը	Դիսպանսերային հսկողություն՝ տարեվերջին	Գրանցվել են հիվանդներ ընդամենը	Այդ թվում՝ պատանիներ	Դիսպանսերային հսկողություն՝ տարեվերջին	Այդ թվում՝ պատանիներ
Ընդամենը		1387	1236	76	47	55	29	27	5
Ոչ թունավոր խալիպի ձևեր	E04	51	22	4	4	3	1	3	1
Թիրեոտոքսիկոզ (հիպերթիրեոիդիզմ)	E05	18	15	2	2	0	0	0	0
Աուտոիմուն թիրեոիդիտ	E06.3	43	28	6	5	9	5	3	1
Շաքարային դիաբետ տիպ 1	E10	220	205	0	0	0	0	0	0
Շաքարային դիաբետ տիպ 2	E11	772	744	0	0	0	0	0	0
Ամիլոիդոզ (պարբերական հիվանդություն)	E85.0	77	74	18	16	5	3	4	2
Դասի այլ հիվանդություններ		206	148	46	20	38	20	17	1

Աղյուսակ 10. ԱՐՄԱՎԻՐԻ ԲԿՈՒՄ ԿՅԱՆՔՈՒՄ ԱՌԱՋԻՆ ԱՆԳԱՄ ԱԽՏՈՐՈՇՎԱԾ ՆԵՐՁԱՏԱԿԱՆ ՀԱՄԱԿԱՐԳԻ ՀԻՎԱՆԴՈՒԹՅՈՒՆՆԵՐՈՎ ՀԻՎԱՆԴՆԵՐԻ ԹԻՎԸ, 2017

Հիվանդություններ	ՀՄԴ 10	սեռ	0-14	15-17	Մեծահասակներ							
					Ընդամենը	18-24	25-39	40-49	50-59	60-65	65 և >	
Ընդամենը			21	19	229							
Թիրեոտոքսիկոզ (հիպերթիրեոիդիզմ)	E05	ա	0	0	2	0	0	1	0	1	0	
		ի	0	0	4	0	0	1	1	2	0	
Աուտոիմուն թիրեոիդիտ	E06.3	ա	1	2	13	0	1	5	4	1	2	
		ի	1	1	13	0	1	4	5	2	1	
Շաքարային դիաբետ տիպ 1	E10	ա	0	0	3	0	0	1	1	1	0	
		ի	0	0	3	0	0	0	1	1	1	
Շաքարային դիաբետ տիպ 2	E11	ա	0	0	60	0	6	14	18	18	4	
		ի	0	0	68	0	4	22	24	11	7	
Ամիլոիդոզ (պարբերական հիվանդություն)	E85.0	ա	2	1	4	0	1	1	2	0	0	
		ի	0	0	3	0	1	2	0	0	0	
Ոչ թունավոր խալիպի ձևեր	E04	ա	2	2	4	0	1	2	1	0	0	
		ի	2	1	10	0	2	2	5	1	0	
Դասի այլ հիվանդություններ			13	12	42	6	11	7	5	7	6	

ՄԵԾԱՄՈՐԻ ԲԺՇԿԱԿԱՆ ԿԵՆՏՐՈՆ ՓԲԸ

ԱՆՁՆԱԳՐԱՅԻՆ ՏՎՅԱԼՆԵՐ

Սպասարկվող ազգաբնակչություն 8.6 հազար մարդ
Զբաղեցրած տարածքը 6395,8 մ²

Կադրային հագեցվածություն.

- ✓ Բժիշկներ բոլոր մասնագիտություններով 29
- ✓ Միջին բուժաշխատող 89

Մահճակալային ֆոնդ 75 մահճակալ
Ընդունվել են հիվանդներ 1590
Հիվանդանոցային մահացություն 12
Ծնունդներ 0
Կեսարյան հատումներ 0
Վիժումներ 124
Վիրահատություններ 322

Գործող բաժանմունքներ

- ✓ Ընդհանուր վիրաբուժական 15 մահճակալ
- ✓ Մանկաբուժական 15 մահճակալ
- ✓ Թերապևտիկ (ներառյալ ներզատաբանական) 30 մահճակալ
- ✓ Ինֆեկցիոն 15 մահճակալ
- ✓ Վերակենդանացում (6) մահճակալ

Շտապ բուժօգնություն

Պոլիկլինիկական ծառայություն

Աղյուսակ 1. ԱՐՄԱՎԻՐԻ ՄԱՐԶԻ ՀԻՎԱՆԴԱՆՈՑԱՅԻՆ ԲՈՒԺՕԳՆՈՒԹՅՈՒՆ ԻՐԱԿԱՆԱՑՆՈՂ ՀԻՄՆԱՐԿՆԵՐԻ ԳՈՐԾՈՒՆԵՈՒԹՅՈՒՆ, 2017

Բուժհիմնարկի անվանումը	Մահճակալների թիվը	Ընդունվել են հիվանդներ	Մահճակալի տարեկան միջին զբաղվածությունը օրերով	Մահացել են հիվանդանոցում	
				Բ.թ.	հիվանդանոցային մահաբերություն (%)
Արմավիրի մարզ-ընդամենը	355	12734	193	160	1.3
Արմավիրի բժշկական կենտրոն	130	5571	253	63	1.2
Վաղարշապատի հիվանդանոց	100	4120	214	84	2.1
«Էջմիածին» բժշկական կենտրոն	50	1453	98	1	0.1
Մեծամորի բժշկական կենտրոն	75	1590	127	12	0.8

Աղյուսակ 1. շարունակություն

Բուժհիմնարկի անվանումը	Ծնունդներ	Վիժումներ	Կեսարյան հատումներ	Վիրահատություններ
Արմավիրի մարզ-ընդամենը	1384	601	244	2612
Արմավիրի բժշկական կենտրոն	829	97	152	1022
Վաղարշապատի հիվանդանոց	0	0	0	563
«Էջմիածին» բժշկական կենտրոն	555	380	92	705
Մեծամորի բժշկական կենտրոն	0	124	0	322

Աղյուսակ 2. ՄԵԾԱՄՈՐԻ ԲԿ ՄԱՀՃԱԿԱԼԱՅԻՆ ՖՈՆԴԸ ԵՎ ԾԱՆՐԱԲԵՌՆՎԱԾՈՒԹՅՈՒՆԸ, 2013-2017

Առկա մահճակալներ	Մահճակալների թիվը					Մահճակալների տարեկան զբաղվածությունը %				
	2013	2014	2015	2016	2017	2013	2014	2015	2016	2017
Թերապևտիկ (ներառյալ ներգտաբանական)	10	10	10	10	30	68%	49%	43%	43%	26%
Մանկական	10	10	15	15	15	93%	91%	58%	60%	56%
Վիրաբուժական	15	15	15	15	15	44%	52%	50%	37%	34%
Գինեկոլոգիական	15	0	0	0	0	26%	0	0	0	0
Մանկաբարձական	15	0	0	0	0	26%	0	0	0	0
Ինֆեկցիոն	10	10	15	15	15	78%	74%	59%	52%	51%
Ներգտաբանական	0	30	20	20	-	0	22%	29%	19%	-
Վերակենդանացում	(6)	(6)	(6)	(6)	(6)	16%	15%	15%	15%	15%
Ընդամենը	60	75	75	75	75	59%	49%	48%	42%	40%

Աղյուսակ 3. ՄԵԾԱՄՈՐԻ ԲԺՇԿԱԿԱՆ ԿԵՆՏՐՈՆՈՒՄ ԻՐԱԿԱՆԱՑՎԱԾ ՎԻՐԱՀԱՏՈՒԹՅՈՒՆՆԵՐԻ ԵՎ ԾՆՆԴԱԲԵՐՈՒԹՅՈՒՆՆԵՐԻ ՇԱՐԺԸՆԹԱՑԸ, 2013-2017

	2013	2014	2015	2016	2017
Վիրահատություններ	448	421	405	324	322
Ծննդաբերություններ	279	0	0	0	0

Վիրահատությունների թիվը նվազել է 1.4անգամ:

Աղյուսակ 4. ՄԵԾԱՄՈՐԻ ԲԿ-Ի ՄԱՐԴԿԱՅԻՆ ՆԵՐՈՒԺ

ԱԱՊ ՕՂԱԿԻ ԲԺՇԿՆԵՐ										
Պաշտոնի անվանում	Զբաղված պաշտոնների քանակը	Ֆիզիկական անձերի քանակը			որոնցից՝ կանայք (սյուն 2-ից)	Ֆիզիկական անձերի թվաքանակը (սյուն 2-ից) տարիքային խմբեր				
		Ընդամենը (ներառյալ ֆիզ. արձակուրդում, զին. ծառայությունում, գործուղումում գտնվող և այլ անձանց)	Ներկա պահին աշխատող	22_34		35_44	45_54	55_64	65>	
Բժիշկներ – ընդամենը	20.75	17	17	10	5	3	4	3	2	
Գործադիր մարմնի ղեկավար և տեղակալներ	0.75	0	0	0	0	0	0	0	0	
Թերապևտներ - ընդամենը	3	3	3	3	0	2	0	0	1	
Նրանցից տեղամասային	3	3	3	3	0	2	0	0	1	
Ներգատաբան	1	0	0	0	0	0	0	0	0	
Մանկաբույժներ - ընդամենը	3	2	2	2	0	0	0	2	0	
Նրանցից տեղամասային	2	2	2	2	0	0	0	2	0	
Նյարդաբան	1	1	1	1	0	0	1	0	0	
Հոգեբույժ	0.5	1	1	0	0	0	1	0	0	
Թմրաբան	0.5	0	0	0	0	0	0	0	0	
Սրտաբան	1	1	1	1	1	0	0	0	0	
Մաշկաբան- վեներոլոգ	1	2	2	0	2	0	0	0	0	
Վիրաբույժ	1	1	1	0	0	0	0	0	1	
Ուռուցքաբան	0.5	0	0	0	0	0	0	0	0	
Ակնաբույժ	1	1	1	1	0	0	1	0	0	
Քիթ-կոկորդ-ականջաբան	1	1	1	1	1	0	0	0	0	
Մանկաբարձ- գինեկոլոգ	2	2	2	1	0	1	0	1	0	
Ֆիզիոթերապևտ	0.5	0	0	0	0	0	0	0	0	
Ֆթիզիատր	1	1	1	0	0	0	1	0	0	
Ինֆեկցիոնիստ	0.5	0	0	0	0	0	0	0	0	
Բժիշկ լաբորանտ	0.5	0	0	0	0	0	0	0	0	
Թերապևտ ստոմատոլոգ	1	1	1	0	1	0	0	0	0	
Առողջապահության մարզային կառավարման մարմինների ենթակայության հիմնարկներում	20.75	17	17	10	5	3	4	3	2	
ԱԱՊ ՕՂԱԿԻ ՄԻՋԻՆ ԲՈՒԺԱՆՁՆԱԿԱԶՄ										
Պաշտոնի անվանում	Զբաղված պաշտոնների քանակը	Ֆիզիկական անձերի քանակը			որոնցից՝ կանայք (սյուն 2-ից)	Ֆիզիկական անձերի թվաքանակը (սյուն 2-ից) տարիքային խմբեր				
		Ընդամենը (ներառյալ ֆիզ. արձակուրդում, զին. ծառայությունում, գործուղումում գտնվող և այլ անձանց)	Ներկա պահին աշխատող	18-34		35_44	45_54	55_64	65>	
Ընդամենը – միջին բուժանձ նակազմ ըստ մասնագիտությունների և ծառայությունների	26.25	27	27	27	6	7	8	6	0	
Մանկական բուժքույր	3	3	3	3	0	0	2	1	0	
Վիրակապարանի բուժքույր	1	1	1	1	0	0	1	0	0	
Հոգեբուժության և նարկոլոգիայի բուժքույր	1	1	1	1	0	0	0	1	0	
Ստոմատոլոգիայի բուժքույր	1	2	2	2	0	1	1	0	0	
Այլ կաբինետների բուժքույրեր	14	13	13	13	6	3	2	2	0	
Բուժքույրական գործի կառավարիչ	1	1	1	1	0	1	0	0	0	
Մանկաբարձուհի	2	2	2	2	0	1	0	1	0	
Լաբորանտներ	1.5	2	2	2	0	0	1	1	0	
Ռենտգեն լաբորանտներ և ռենտգեն տեխնիկներ	0.75	1	1	1	0	0	1	0	0	
Միջին բուժվիճակագիր	1	1	1	1	0	1	0	0	0	
Առողջապահության մարզային կառավարման մարմինների ենթակայության հիմնարկներում	26.25	27	27	27	6	7	8	6	0	

Աղյուսակ 4. շարունակություն

ՀԻՎԱՆԴԱՆՈՑԱՅԻՆ ՕՂԱԿԻ ԲԺԻՇԿՆԵՐ										
Պաշտոնի անվանում	Զբաղված պաշտոնների քանակը	Ֆիզիկական անձերի քանակը			որոնցից՝ կանայք (սյուն 2-ից)	Ֆիզիկական անձերի թվաքանակը (սյուն 2-ից) տարիքային խմբեր				
		Ընդամենը (ներառյալ ֆիզ. արձակուրդում, զին. ծառայությունում, գործուղումում գտնվող և այլ անձանց)	Ներկա պահին աշխատող			22_34	35_44	45_54	55_64	65>
Բժիշկներ – ընդամենը	20	12	12	6	3	2	1	4	2	
Գործադիր մարմնի ղեկավար և տեղակալներ	2	2	2	1	0	0	0	2	0	
Թերապևտներ – ընդամենը	1	0	0	0	0	0	0	0	0	
Ներգատաբան	1.5	1	1	1	1	0	0	0	0	
Մանկաբույժներ – ընդամենը	1.5	1	1	1	0	0	0	0	1	
Վիրաբույժ	3	2	2	0	1	1	0	0	0	
Մանկաբարձ – զինեկոլոգ	1	1	1	1	0	0	0	0	1	
Շտապօգնության բժիշկ	4	2	2	1	1	0	0	1	0	
Անեսթեզիոլոգ	1	1	1	0	0	0	1	0	0	
Ռենտգենոլոգ	1	1	1	1	0	1	0	0	0	
Սոնոգրաֆիստ	1.5	0	0	0	0	0	0	0	0	
Ինֆեկցիոնիստ	1	1	1	0	0	0	0	1	0	
բժիշկ լաբորանտ	1	0	0	0	0	0	0	0	0	
Հիվանդանոցային համաճարակաբան	0.5	0	0	0	0	0	0	0	0	
Առողջապահության մարզային կառավարման մարմինների ենթակայության հիմնարկներում	20	12	12	6	3	2	1	4	2	
ՀԻՎԱՆԴԱՆՈՑԱՅԻՆ ՕՂԱԿԻ ՄԻՋԻՆ ԲՈՒԺԱՆՁՆԱԿԱԶՄ										
Պաշտոնի անվանում	Զբաղված պաշտոնների քանակը	Ֆիզիկական անձերի քանակը			որոնցից՝ կանայք (սյուն 2-ից)	Ֆիզիկական անձերի թվաքանակը (սյուն 2-ից) տարիքային խմբեր				
		Ընդամենը (ներառյալ ֆիզ. արձակուրդում, զին. ծառայությունում, գործուղումում գտնվող և այլ անձանց)	Ներկա պահին աշխատող			18_34	35_44	45_54	55_64	65>
Ընդամենը – միջին բուժանձնակազմ ըստ մասնագիտությունների և ծառայությունների	50.25	62	62	61	13	17	21	10	1	
Մանկական բուժքույր	6	6	6	6	2	2	1	1	0	
Վիրակապարանի բուժքույր	1	1	1	1	1	0	0	0	0	
Բուժքույր անեսթեզիոլոգ	5	5	5	5	0	3	1	1	0	
Շտապ և անհետաձգելի օգնության բուժքույր	4	5	5	4	1	2	1	1	0	
Ֆիզիոթերապևտիկ և վերականգնողական բուժքույր	1	1	1	1	0	1	0	0	0	
Այլ կաբինետների բուժքույրեր	26.5	37	37	37	7	8	16	5	1	
Ֆունկցիոնալ ախտորոշման	1	1	1	1	1	0	0	0	0	
Բուժքույրական գործի կառավարիչ	1	0	0	0	0	0	0	0	0	
Լաբորանտներ	2.25	3	3	3	1	1	1	0	0	
Ռենտգեն լաբորանտներ և ռենտգեն տեխնիկներ	1.5	2	2	2	0	0	0	2	0	
Միջին բուժվիճակագիր	1	1	1	1	0	0	1	0	0	
Առողջապահության մարզային կառավարման մարմինների ենթակայության հիմնարկներում	50.25	62	62	61	13	17	21	10	1	
Դեղագործ	1	1	1	1	0	1	0	0	0	

Աղյուսակ 5. ՄԵԾԱՄՈՐԻ ԲԿ-ՈՒՄ ԱՐՁԱՆԱԳՐՎԱԾ ՀԻՎԱՆԴԱՑՈՒԹՅՈՒՆՆ ԸՍՏ ՏԱՐԻՔԱՅԻՆ ԽՄԲԵՐԻ ԵՎ ՆՈՂՈԼՈԳԻԱՆԵՐԻ, 2017

Դասերի և առանձին հիվանդությունների անվանումը	ՀՄԴ-10	Մեծահասակներ			Երեխաներ (0-14 տարեկան)			Երեխաներ (15-17 տարեկան)					
		Գրանցվել են տվյալ հիվանդությամբ		Դիսպանսերային հսկողության տակ են հաշվետու տարեվերջին	Գրանցվել են տվյալ հիվանդությամբ Ընդամենը		Դիսպանսերային հսկողության տակ են հաշվետու տարեվերջին	Գրանցվել են հիվանդներ տվյալ հիվանդությամբ				Դիսպանսերային հսկողության տակ են հաշվետու տարեվերջին	
		Ընդամենը	Այդ թվում՝ կյանքում առաջին անգամ ախտորոշված		Ընդամենը	Այդ թվում՝ կյանքում առաջին անգամ ախտորոշված		Ընդամենը	Այդ թվում պատանիներ	Այդ թվում՝ կյանքում առաջին անգամ ախտորոշված		Ընդամենը	Այդ թվում պատանիներ
				Ընդամենը			Այդ թվում պատանիներ						
Ընդամենը	A00-T98	5456	2428	2510	1660	1499	157	122	65	109	58	19	10
այդ թվում՝ վարակիչ և մակաբուծական հիվանդություններ	A00-B99	31	13	10	114	92	7	7	3	7	3	0	0
Նորագոյացություններ	C00-D48	256	42	201	3	0	1	1	1	0	0	1	0
Արյան և արունաստեղծ օրգանների հիվանդություններ, առանձին խանգարումներ՝ իմունային մեխանիզմի ներգրավմամբ	D50-D89	3	1	3	27	16	19	2	0	1	0	0	0
դրանցից՝ սակավարյունություններ (անեմիաներ)	D50-D64	2	1	2	27	16	19	1	0	1	0	0	0
արյան մակարդելիության խանգարումներ	D65-D68	0	0	0	0	0	0	0	0	0	0	0	0
առանձին խանգարումներ իմուն մեխանիզմների ներգրավմամբ	D80-D89	0	0	0	0	0	0	0	0	0	0	0	0
դասի այլ հիվանդություններ		1	0	1	0	0	0	1	0	0	0	0	0
Ներգատական համակարգի հիվանդություններ, սնուցման, նյութափոխանակության և իմունիտետի խանգարումներ	E00-E90	516	38	466	6	0	3	2	1	0	0	2	1
Հոգեկան խանգարումներ	F00-F99	328	15	328	11	4	5	2	1	2	1	2	1
Նյարդային համակարգի և զգայարանների հիվանդություններ	G00-G99	428	163	164	17	6	14	4	2	0	0	2	1
դրանցից՝ Պարկինսոնի հիվանդություն	G20- G21	2	0	1	0	0	0	0	0	0	0	0	0
Այցիեյների հիվանդություն	G30	0	0	0	0	0	0	0	0	0	0	0	0
Էպիլեպսիա, էպիլեպտիկ ստատուս	G40-G41	50	3	49	9	4	9	0	0	0	0	0	0
Առանձին նյարդերի, նյարդարմատների, հյուսակների եւ ծայրմասային նյարդային համակարգի ախտահարումներ և պոլիներվրոպաթիաներ	G50-G72	213	89	114	0	0	0	0	0	0	0	0	0

Դասերի և առանձին հիվանդությունների անվանումը	ՀՄԴ 10	Մեծահասակներ			Երեխաներ (0-14 տարեկան)			Երեխաներ (15-17 տարեկան)					
		Գրանցվել են տվյալ հիվանդությամբ		Դիսպանսերային հսկողության տակ են հաշվետու տարեվերջին	Գրանցվել են տվյալ հիվանդությամբ Ընդամենը		Դիսպանսերային հսկողության տակ են հաշվետու տարեվերջին	Գրանցվել են հիվանդներ տվյալ հիվանդությամբ				Դիսպանսերային հսկողության տակ են հաշվետու տարեվերջին	
								Ընդամենը	Այդ թվում՝ կյանքում առաջին անգամ ախտորոշված	Ընդամենը	Այդ թվում՝ կյանքում առաջին անգամ ախտորոշված		
		Ընդամենը	Այդ թվում՝ կյանքում առաջին անգամ ախտորոշված	Ընդամենը	Այդ թվում՝ կյանքում առաջին անգամ ախտորոշված	Ընդամենը	Այդ թվում՝ կյանքում առաջին անգամ ախտորոշված						
Մանկական ուղեղային պարալիզ	G80	0	0	0	4	0	4	2	1	0	0	2	1
Դասի այլ հիվանդություններ		163	71	0	4	2	1	2	1	0	0	0	0
Աչքի եւ նրա հավելյալ ապարատի հիվանդություններ	H00-H59	362	116	196	55	20	19	25	10	25	10	9	4
դրանցից՝ կատարակտա (ոսպնյակի պղտորում)	H25-H26	65	18	48	0	0	0	0	0	0	0	0	0
զլաուկոմա	H40	43	4	40	0	0	0	0	0	0	0	0	0
կարճատեսություն	H52.1	90	23	43	33	8	10	15	6	15	6	9	4
Դասի այլ հիվանդություններ		164	71	65	22	12	9	10	4	10	4	0	0
Ականջի եւ պտկածեւ ելունի հիվանդություններ	H60-H95	83	39	24	17	16	1	6	3	5	2	0	0
դրանցից՝ քրոնիկական օտիտ (միջին ականջի քրոնիկական բորբոքում)	H65.2-9, H66.1-4,9 մաս	11	2	4	2	1	1	1	1	0	0	0	0
Դասի այլ հիվանդություններ		72	37	20	15	15	0	5	2	5	2	0	0
Արյան շրջանառության համակարգի հիվանդություններ	I00-I99	961	245	806	2	0	2	0	0	0	0	0	0
Շնչառական օրգանների հիվանդություններ	J00-J99	1012	970	42	1093	1068	44	28	19	25	17	2	2
դրանցից՝ թոքաբորբեր	J12-J18	7	7	1	16	16	16	0	0	0	0	0	0
Ալերգիկ ռինիտ	J30.1-4	10	4	4	4	0	2	2	2	0	0	2	2
Քրոնիկական ռինիտ, նագոֆարին գիտ, ֆարինգիտ եւ սինուսիտ	J31-J32	6	2	4	3	3	3	1	0	0	0	0	0
Նշիկների եւ գեղձանմանների աղետն իղների քրոնիկական հիվանդություններ, հարնշիկային թարախակույտ	J35-J36	24	10	11	28	8	21	4	2	4	2	0	0
Քրոնիկական եւ չճշտված բրոնխիտ	J40-J42	24	13	13	0	0	0	0	0	0	0	0	0
Էմֆիզեմա	J43	0	0	0	0	0	0	0	0	0	0	0	0
Թոքերի այլ քրոնիկական խցանող հիվանդություններ	J44	0	0	0	0	0	0	0	0	0	0	0	0
ասթմա (հեղձուկ), ասթմատիկ ստատուս	J45-J46	8	1	8	2	1	2	0	0	0	0	0	0

Դասերի և առանձին հիվանդությունների անվանումը	ՀՄԴ 10	Մեծահասակներ			Երեխաներ (0-14 տարեկան)			Երեխաներ (15-17 տարեկան)					
		Գրանցվել են տվյալ հիվանդությամբ		Դիսպանսերային հսկողության տակ են հաշվետու տարեվերջին	Գրանցվել են տվյալ հիվանդությամբ Ընդամենը		Դիսպանսերային հսկողության տակ են հաշվետու տարեվերջին	Գրանցվել են հիվանդներ տվյալ հիվանդությամբ				Դիսպանսերային հսկողության տակ են հաշվետու տարեվերջին	
								Ընդամենը	Այդ թվում՝ կյանքում առաջին անգամ ախտորոշված	Ընդամենը	Այդ թվում՝ կյանքում առաջին անգամ ախտորոշված		
		Ընդամենը	Այդ թվում՝ կյանքում առաջին անգամ ախտորոշված	Ընդամենը	Այդ թվում՝ կյանքում առաջին անգամ ախտորոշված	Ընդամենը	Այդ թվում՝ կյանքում առաջին անգամ ախտորոշված						
Բրոնխոէկտատիկ հիվանդություն	J47	0	0	0	0	0	0	0	0	0	0	0	0
Ստորին շնչական ուղիների թարախա յին եւ մեռուկային վիճակներ և թոքա մզի (պլեւրային) այլ հիվանդություններ	J85-J94	4	4	1	0	0	0	0	0	0	0	0	0
Դասի այլ հիվանդություններ		929	929	0	1040	1040	0	21	15	21	15	0	0
Մարսողական օրգանների հիվանդություններ	K00-K93	159	70	80	47	46	2	8	4	8	4	0	0
դրանցից՝ ստամոքսի խոց	K25	19	3	9	0	0	0	0	0	0	0	0	0
Տասներկումատնյա աղու խոց	K26	17	2	6	0	0	0	0	0	0	0	0	0
Ստամոքսի և տասներկումատնյա աղու բորբոքում	K29	23	12	9	2	2	1	1	1	1	1	0	0
Մարսողության խանգարումներ (դիսպեպսիա), ստամոքսի ֆունկցիոնալ խանգարումներ	K30 – K31	0	0	0	14	14	0	3	2	3	2	0	0
Ոչ ինֆեկցիոն էստերիտ և կոլիտ	K50-K52	18	8	11	5	5	0	1	1	1	1	0	0
Լյարդի հիվանդություններ	K70-K76	4	2	2	0	0	0	0	0	0	0	0	0
Այդ թվում՝ լյարդի ցիռոզ	K70.3, K71.7, K74.3-6	0	0	0	0	0	0	0	0	0	0	0	0
Լեղապարկի եւ լեղուղիների հիվանդություններ	K80-K83	28	12	15	1	0	1	0	0	0	0	0	0
Ենթաստամոքսային գեղձի հիվանդություններ	K85-K86	5	0	5	0	0	0	0	0	0	0	0	0
Դասի այլ հիվանդություններ		45	31	23	25	25	0	3	0	3	0	0	0
Մաշկի և ենթամաշկային բջջանքի հիվանդություններ	L00-L99	482	112	90	75	61	19	12	6	12	6	0	0
դրանցից՝ առուպիկ մաշկաբորբ	L20	39	4	18	10	6	6	1	1	1	1	0	0
Հպումային մաշկաբորբ	L23-L25	56	12	39	30	20	13	1	1	1	1	0	0
Դասի այլ հիվանդություններ		387	96	33	35	35	0	10	4	10	4	0	0
Մկանակմախքային համակարգի և շարակցական հյուսվածքի հիվանդություններ	M00-M99	164	66	39	2	2	0	2	1	1	1	1	1

Դասերի և առանձին հիվանդությունների անվանումը	ՀՄԴ 10	Մեծահասակներ			Երեխաներ (0-14 տարեկան)			Երեխաներ (15-17 տարեկան)					
		Գրանցվել են տվյալ հիվանդությամբ		Դիսպանսերային հսկողության տակ են հաշվետու տարեվերջին	Գրանցվել են տվյալ հիվանդությամբ Ընդամենը		Դիսպանսերային հսկողության տակ են հաշվետու տարեվերջին	Գրանցվել են հիվանդներ տվյալ հիվանդությամբ				Դիսպանսերային հսկողության տակ են հաշվետու տարեվերջին	
								Ընդամենը	Այդ թվում՝ կյանքում առաջին անգամ ախտորոշված	Ընդամենը	Այդ թվում՝ կյանքում առաջին անգամ ախտորոշված		
		Ընդամենը	Այդ թվում՝ կյանքում առաջին անգամ ախտորոշված	Ընդամենը	Այդ թվում՝ կյանքում առաջին անգամ ախտորոշված	Ընդամենը	Այդ թվում՝ կյանքում առաջին անգամ ախտորոշված						
դրանցից՝ ռեակտիվ հոդախտներ	M02	6	1	3	0	0	0	0	0	0	0	0	0
ռևմատոիդ հոդաբորբ	M05-M06	4	1	4	0	0	0	0	0	0	0	0	0
արտրոզներ	M15-M19	65	36	11	0	0	0	0	0	0	0	0	0
Շարակցական հյուսվածքի տարածուն ախտահարումներ	M30-M35	4	1	1	0	0	0	0	0	0	0	0	0
սպոնդիլոպաթիաներ	M45-M48	0	0	0	0	0	0	0	0	0	0	0	0
օստեոպարոզ	M80-M81	14	4	2	0	0	0	0	0	0	0	0	0
Դասի այլ հիվանդություններ		71	23	18	2	2	0	2	1	1	1	1	1
Միզասեռական համակարգի հիվանդություններ	N00-N99	250	138	60	23	16	10	3	0	3	0	0	0
դրանցից՝ գլոմերուլյար հիվանդություններ	N00-N07	0	0	0	1	1	1	0	0	0	0	0	0
երիկամի տուբուլոնտերստիցիալ հիվանդություններ	N10-N15	0	0	0	3	0	3	0	0	0	0	0	0
երիկամային անբավարարություն	N17-N19	1	0	0	0	0	0	0	0	0	0	0	0
Միզաքարային հիվանդություն	N20-N23	76	27	31	0	0	0	0	0	0	0	0	0
երիկամի եւ միզածորանի այլ հիվ-ներ	N25-N28	4	1	4	4	0	4	0	0	0	0	0	0
Շագանակագեղձի հիվանդություններ	N40-N42	35	14	18	0	0	0	0	0	0	0	0	0
Արական ամլություն	N46	0	0	0	0	0	0	0	0	0	0	0	0
Կրծքագեղձի բարորակ դիսպլազիա	N60	8	3	1	0	0	0	0	0	0	0	0	0
Փողաբորբ և ձվարանաբորբ	N70	35	20	2	0	0	0	1	0	1	0	0	0
էնդոմետրիոզ	N80	4	2	0	0	0	0	0	0	0	0	0	0
Արգանդի պարանոցի էրոզիա եւ էկտրոպիոն	N86	28	25	0	0	0	0	0	0	0	0	0	0
Դաշտանի խանգարումներ	N91-N94 մաս	23	17	0	5	5	0	2	0	2	0	0	0
Դաշտանադադարի եւ շուրջդաշտանադադարային շրջանի խանգարումներ	N95	10	8	1	0	0	0	0	0	0	0	0	0
Կանանց ամլություն	N97	5	3	1	0	0	0	0	0	0	0	0	0
Դասի այլ հիվանդություններ		21	18	2	10	10	2	0	0	0	0	0	0

Դասերի և առանձին հիվանդությունների անվանումը	ՀՄԴ 10	Մեծահասակներ			Երեխաներ (0-14 տարեկան)			Երեխաներ (15-17 տարեկան)					
		Գրանցվել են տվյալ հիվանդությամբ		Դիսպանսերային հսկողության տակ են հաշվետու տարեվերջին	Գրանցվել են տվյալ հիվանդությամբ Ընդամենը		Դիսպանսերային հսկողության տակ են հաշվետու տարեվերջին	Գրանցվել են հիվանդներ տվյալ հիվանդությամբ				Դիսպանսերային հսկողության տակ են հաշվետու տարեվերջին	
		Ընդամենը	Այդ թվում՝ կյանքում առաջին անգամ ախտորոշված		Ընդամենը	Այդ թվում՝ կյանքում առաջին անգամ ախտորոշված		Ընդամենը	Այդ թվում՝ պատանիներ	Այդ թվում՝ կյանքում առաջին անգամ ախտորոշված		Ընդամենը	Այդ թվում՝ պատանիներ
				Ընդամենը			Այդ թվում՝ պատանիներ			Ընդամենը	Այդ թվում՝ պատանիներ		
Հղիություն, ծննդաբերություն և հետծննդյան շրջան	O00-O75, O81-O99	55	35	0	0	0	0	0	0	0	0	0	0
Պերինատալ շրջանում առաջացող առանձին վիճակներ	P00 - P96	0	0	0	5	5	1	0	0	0	0	0	0
Բնածին զարգացման արատներ, դեֆորմացիաներ և քրոմոսոմային շեղումներ	Q00-Q99	1	0	1	15	3	10	0	0	0	0	0	0
դրանցից՝ արյան շրջանառության համակարգի բնածին արատներ	Q20-Q28	1	0	1	4	2	4	0	0	0	0	0	0
Դասի այլ հիվանդություններ		0	0	0	11	1	6	0	0	0	0	0	0
Ախտանիշներ, նշաններ և կլինիկական ու լաբորատոր հետազոտություններով հայտնաբերված ախտաբանական շեղումներ այլ դասերում չդասակարգված	R00-R99	0	0	0	6	2	0	0	0	0	0	0	0
Վնասվածքներ, թունավորումներ եւ արտաքին պատճառների ներգործության որոշ այլ հետեանքներ	S00-T98	365	365	0	142	142	0	20	14	20	14	0	0
դրանցից՝ կտրվածքներ	S02,12,22, 32,42,52, 62,72,82, 92,T02,08 ,10,12,14.2	98	98	0	45	45	0	8	5	8	5	0	0
Ջերմային եւ քիմիական այրվածքներ	T20-T32	2	2	0	0	0	0	0	0	0	0	0	0
Թունավորումներ դեղամիջոցներով, դեղորայքով, կենսաբանական նյութերով եւ գերազանցապես ոչ բժշկական նյութերով	T36-T65	0	0	0	0	0	0	0	0	0	0	0	0
Այդ թվում՝ օձի խայթոցից առաջացած թունավոր էֆեկտ	T63	0	0	0	0	0	0	0	0	0	0	0	0
Դասի այլ հիվանդություններ		265	265	0	97	97	0	12	9	12	9	0	0

Աղյուսակ 6. ՄԵԾԱՄՈՐԻ ԲԿ-ՈՒՄ ԱՐՅԱՆ ՇՐՋԱՆԱՌՈՒԹՅԱՆ ՀԱՄԱԿԱՐԳԻ ՀԻՎԱՆԴՈՒԹՅՈՒՆՆԵՐՈՎ ԳՐԱՆՑՎԱԾ ԸՆԴՀԱՆՈՒՐ ՀԻՎԱՆԴՆԵՐԻ ԹԻՎԸ, 2017

Հիվանդություն	ՀՄԴ-10	Մեծահասակներ	0-14 տարեկան	15-17 տարեկան
Արյան շրջանառության համակարգի հիվանդություններ՝ ընդամենը	I00-I99	961	2	0
Սուր ունատիկ տենդ	I00-I02	0	0	0
Սրտի քրոնիկ ունատիկ հիվանդություններ	I05-I09	27	0	0
այդ թվում՝ փականների ունատիկ հիվանդություններ	I05-I08	17	0	0
Գերճնշումային հիվանդություններ	I10-I13	436	0	0
Սրտի իշեմիկ հիվանդություն	I20-I25	256	0	0
այդ թվում՝ կրծքահեղձուկ	I20	175	0	0
Սրտամկանի սուր ինֆարկտ	I21	2	0	0
Սրտամկանի կրկնակի ինֆարկտ	I22			
Ուղեղանոթային հիվանդություններ	I60-I69	148	0	0
այդ թվում՝ ուղեղի արյունազեղում	I60-I62	11	0	0
Ուղեղի ինֆարկտ	I63	0	0	0
Ինսուլտ՝ չճշտված, որպես արյունազեղում/ինֆարկտ	I64	35	0	0
Ուղեղի ինֆարկտ չառաջացնող նախա / և ուղեղային զարկե թակների խցանում և նեղացում	I65-I66	1	0	0
Դասի այլ հիվանդություններ		94	2	0

Աղյուսակ 7. ՄԵԾԱՄՈՐԻ ԲԿՈՒՄ ԿՅԱՆՔՈՒՄ ԱՌԱՋԻՆ ԱՆԳԱՄ ԱԽՏՈՐՈՇՎԱԾ ԱՐՅԱՆ ՇՐՋԱՆԱՌՈՒԹՅԱՆ ՀԱՄԱԿԱՐԳԻ ՀԻՎԱՆԴՈՒԹՅՈՒՆՆԵՐՈՎ ՀԻՎԱՆԴՆԵՐԻ ԹԻՎԸ, 2017

Հիվանդություն	ՀՄԴ 10	Սեռ	0-14	15-17	Մեծահասակներ						
					Ընդամենը	18-24	25-39	40-49	50-59	60-65	65 և >
Ընդամենը			0	0	245						
Սուր ռևմատիկ տենդ	I00-I02	ա	0	0	0	0	0	0	0	0	0
		ի	0	0	0	0	0	0	0	0	0
Սրտի քրոնիկ ռևմատիկ հիվանդություններ	I05-I09	ա	0	0	4	0	0	1	1	2	0
		ի	0	0	3	0	0	1	2	0	0
այդ թվում՝ փականների ռևմատիկ հիվանդություններ	I05-I08	ա	0	0	1	0	0	0	1	0	0
		ի	0	0	1	0	0	1	0	0	0
Գերճնշումային հիվանդություններ	I10-I13	ա	0	0	19	0	1	6	4	4	4
		ի	0	0	13	0	1	4	2	3	3
Սրտի իշեմիկ հիվանդություն	I20-I25	ա	0	0	53	0	1	5	18	15	14
		ի	0	0	42	0	0	4	15	13	10
այդ թվում՝ կրծքահեղձուկ (ստենոկարդիա)	I20	ա	0	0	50	0	1	5	17	13	14
		ի	0	0	20	0	0	1	6	9	4
Սրտամկանի սուր ինֆարկտ	I21	ա	0	0	2	0	0	0	0	2	0
		ի	0	0	0	0	0	0	0	0	0
Սրտամկանի կրկնակի ինֆարկտ	I22	ա	0	0	0	0	0	0	0	0	0
		ի	0	0	0	0	0	0	0	0	0
Ուղեղանոթային հիվանդություններ	I60-I69	ա	0	0	33	0	1	2	3	14	13
		ի	0	0	22	0	0	3	5	7	7
այդ թվում՝ ուղեղի արյունազեղում	I60-I62	ա	0	0	3	0	0	0	0	2	1
		ի	0	0	1	0	0	0	0	0	1
Ուղեղի ինֆարկտ	I63	ա	0	0	0	0	0	0	0	0	0
		ի	0	0	0	0	0	0	0	0	0
ինսուլտ՝ չճշտված, որպես արյունազեղում կամ ինֆարկտ	I64	ա	0	0	4	0	0	0	0	0	4
		ի	0	0	0	0	0	0	0	0	0
Ուղեղի ինֆարկտ չառաջաց նող՝ նախաուղեղային և ուղեղային զարկերակների խցա նում և նեղացում	I65-I66	ա	0	0	1	0	0	0	0	1	0
		ի	0	0	0	0	0	0	0	0	0
Դասի այլ հիվանդություններ			0	0	56	0	2	6	10	19	19

Աղյուսակ 8. ՄԵԾԱՄՈՐԻ ԲԿ-ՈՒՄ ՆԵՐՁԱՏԱԿԱՆ ՀԱՄԱԿԱՐԳԻ ՀԻՎԱՆԴՈՒԹՅՈՒՆՆԵՐՈՎ ԳՐԱՆՑՎԱԾ ԸՆԴՀԱՆՈՒՐ ՀԻՎԱՆԴՆԵՐԻ ԹԻՎԸ, 2017

Հիվանդություններ	ՀՄԴ 10	Մեծահասակներ		0-14 տարեկան երեխաներ		15-17 տարեկան երեխաներ			
		Գրանցվել են հիվանդներ ընդամենը	Դիսպանսերային հսկողություն տարեվերջին	Գրանցվել են հիվանդներ ընդամենը	Դիսպանսերային հսկողություն տարեվերջին	Գրանցվել են հիվանդներ ընդամենը	Այդ թվում՝ պատանիներ	Դիսպանսերային հսկողություն տարեվերջին	Այդ թվում՝ պատանիներ
Ընդամենը		516	466	6	3	2	1	2	1
Ոչ թունավոր խախտի ձևեր	E04	136	130	0	0	0	0	0	0
Թիրեոտոքսիկոզ (հիպերթիրեոզիզմ)	E05	0	0	0	0	0	0	0	0
Աուտոիմուն թիրեոզիտ	E06.3								
Շաքարային դիաբետ տիպ 1	E10	57	53	0	0	0	0	0	0
Շաքարային դիաբետ տիպ 2	E11	274	256	0	0	0	0	0	0
Ամիլոիդոզ (պարբերական հիվանդություն)	E85.0	13	13	2	2	2	1	2	1
Դասի այլ հիվանդություններ		36	14	4	1	0	0	0	0

Աղյուսակ 9. ՄԵԾԱՄՈՐԻ ԲԿ-ՈՒՄ ԿՅԱՆՔՈՒՄ ԱՌԱՋԻՆ ԱՆԳԱՄ ԱԽՏՈՐՈՇՎԱԾ ՆԵՐՁԱՏԱԿԱՆ ՀԱՄԱԿԱՐԳԻ ՀԻՎԱՆԴՈՒԹՅՈՒՆՆԵՐՈՎ ՀԻՎԱՆԴՆԵՐԻ ԹԻՎԸ, 2017

Հիվանդություններ	ՀՄԴ 10	սեռ	0-14	15-17	Մեծահասակներ						
					Ընդամենը	18-24	25-39	40-49	50-59	60-65	65 և>
Ընդամենը			0	0	38						
Թիրեոտոքսիկոզ (հիպերթիրեոզիզմ)	E05	ա	0	0	0	0	0	0	0	0	0
		ի	0	0	0	0	0	0	0	0	0
Աուտոիմուն թիրեոզիտ	E06.3	ա	0	0	0	0	0	0	0	0	0
		ի	0	0	0	0	0	0	0	0	0
Շաքարային դիաբետ տիպ 1	E10	ա	0	0	0	0	0	0	0	0	0
		ի	0	0	0	0	0	0	0	0	0
Շաքարային դիաբետ տիպ 2	E11	ա	0	0	14	0	0	3	4	7	0
		ի	0	0	18	0	0	4	12	2	0
Ամիլոիդոզ (պարբերական հիվանդություն)	E85.0	ա	0	0	0	0	0	0	0	0	0
		ի	0	0	0	0	0	0	0	0	0
Դասի այլ հիվանդություններ			0	0	6	0	0	2	2	2	0

ՎԱՂԱՐՇԱՊԱՏԻ ՀԻՎԱՆԴԱՆՈՑ

ՊՓԲԸ

ԱՆՁՆԱԳՐԱՅԻՆ ՏՎՅԱԼՆԵՐ

Սպասարկվող ազգաբնակչություն 133.4 հազար մարդ
Զբաղեցրած տարածքը 10425.4 մ²

Կադրային հագեցվածություն.

- ✓ Բժիշկներ բոլոր մասնագիտություններով 48
- ✓ Միջին բուժաշխատող 116

Մահճակալային ֆոնդ 100 մահճակալ
Ընդունվել են հիվանդներ 4120
Հիվանդանոցային մահացությունը 84
Վիրահատություններ 563

Գործող բաժանմունքներ

- ✓ Ընդհանուր վիրաբուժական 25 մահճակալ
- ✓ Մանկաբուժական 18 մահճակալ
- ✓ Թերապևտիկ 8 մահճակալ
- ✓ Ինֆեկցիոն 8 մահճակալ
- ✓ Վերակենդանացման 12 մահճակալ
- ✓ Նյարդաբանական 13 մահճակալ
- ✓ Սրտաբանական 18 մահճակալ
- ✓ Քիթ-կոկորդ-ականջաբանական 5 մահճակալ
- ✓ Ակնաբուժական 5 մահճակալ

Շտապ բուժօգնություն

Ցերեկային ստացիոնար

Աղյուսակ 1. ԱՐՄԱՎԻՐԻ ՄԱՐԶԻ ՀԻՎԱՆԴԱՆՈՑԱՅԻՆ ԲՈՒԺՕԳՆՈՒԹՅՈՒՆ ԻՐԱԿԱՆԱՑՆՈՂ ՀԻՄՆԱՐԿՆԵՐԻ ԳՈՐԾՈՒՆԵՈՒԹՅՈՒՆ, 2017

Բուժօգնության անվանումը	Մահակալների թիվը	Ընդունվել են հիվանդներ	Մահակալի տարեկան միջին զբաղվածությունը օրերով	Մահացել են հիվանդանոցում	
				Բ.թ.	հիվանդանոցային մահաբերություն (%)
Արմավիրի մարզ-ընդամենը	355	12734	193	160	1.3
Արմավիրի բժշկական կենտրոն	130	5571	253	63	1.2
Վաղարշապատի հիվանդանոց	100	4120	214	84	2.1
«Էջմիածին» բժշկական կենտրոն	50	1453	98	1	0.1
Մեծամորի բժշկական կենտրոն	75	1590	127	12	0.8

Աղյուսակ 1. շարունակություն

Բուժօգնության անվանումը	Ծնունդներ	Վիժումներ	Կեսարյան հատումներ	Վիրահատություններ
Արմավիրի մարզ-ընդամենը	1384	601	244	2612
Արմավիրի բժշկական կենտրոն	829	97	152	1022
Վաղարշապատի հիվանդանոց	0	0	0	563
«Էջմիածին» բժշկական կենտրոն	555	380	92	705
Մեծամորի բժշկական կենտրոն	0	124	0	322

Աղյուսակ 2. ՎԱՂԱՐՇԱՊԱՏԻ ՀԻՎԱՆԴԱՆՈՑԻ ՄԱՀՃԱԿԱԼԱՅԻՆ ՖՈՆԴԸ ԵՎ ԾԱՆՐԱԲԵՌՆՎԱԾՈՒԹՅՈՒՆԸ, 2012-2017

Առկա մահակալներ	Մահակալների թիվը						Մահակալների տարեկան զբաղվածությունը					
	2012	2013	2014	2015	2016	2017	2012	2013	2014	2015	2016	2017
Թերապևտիկ												
Սրտաբանական	45	45	45	39	39	39	76 %	76 %	94%	80%	84%	84%
Նյարդաբանական												
Վիրաբուժական												
Վնասվածքաբանական	30	30	30	30	30	30	36 %	36 %	36%	30%	29%	27%
Քիթ-կոկորդ-ականջ												
Ակնաբուժական	5	5	5	5	5	5	11%	16 %	17%	18%	18%	18%
Մանկական	10	10	20	18	18	18	16 %	100 %	84%	99%	100%	100%
Ինֆեկցիոն մեծահասակների												
Ինֆեկցիոն մանկական	10	10	10	8	8	8	100 %	45 %	51%	58%	58%	62%
Վերականգնացման	(12)	(12)	(12)	(12)	(12)	(12)	16%	15 %	16%	14%	14%	13%
Ընդամենը	100	100	122	100	100	100	15 %	65%	64%	65%	69%	67%

Աղյուսակ 3. ՎԱՂԱՐՇԱՊԱՏԻ ՀԻՎԱՆԴԱՆՈՑՈՒՄ ԻՐԱԿԱՆԱՑՎԱԾ ՎԻՐԱՀԱՏՈՒԹՅՈՒՆՆԵՐԻ ՇԱՐԺԸՆԹԱՅԸ, 2012-2017

	2012	2013	2014	2015	2016	2017
Վիրահատություններ	475	588	645	461	433	563

Վիրահատությունների թիվն աճել է 1.2 անգամ:

Աղյուսակ 4. ՎԱՂԱՐՇԱՊԱՏԻ ՀԻՎԱՆԴԱՆՈՑԻ ՄԱՐԴԿԱՅԻՆ ՆԵՐՈՒԺ

ՀԻՎԱՆԴԱՆՈՑԱՅԻՆ ՕՂԱԿԻ ԲԺԻՇԿՆԵՐ

Պաշտոնի անվանում	Զբաղված պաշտոնների քանակը	Ֆիզիկական անձերի քանակը		որոնցից՝ կանայք (սյուն 2-ից)	Ֆիզիկական անձերի թվաքանակը (սյուն 2-ից) տարիքային խմբեր				
		Ընդամենը (ներառյալ ֆիզ. արձակուրդում, զին. ծառայութ. յունում, գործու. դումում գտնվող և այլ անձանց)	Ներկա պահին աշխատող		22_34	35_44	45_54	55_64	65>
Բժիշկներ – ընդամենը	61.5	48	48	30	8	9	11	10	10
Գործադիր մարմնի ղեկավար և տեղակալներ	2	2	2	0	0	0	0	1	1
Թերապևտներ – ընդամենը	2.5	2	2	2	0	0	1	1	0
Ներզատաբան	0.75	1	1	1	1	0	0	0	0
Մանկաբույժներ – ընդամենը	6.5	3	3	3	0	1	0	2	0
Մանկական ինֆեկցիոնիստ	0.5	1	1	1	0	0	0	0	1
Մանկական քիթ-կոկորդ-ականջաբան	0.25	0	0	0	0	0	0	0	0
Նյարդաբան	3	4	4	3	1	2	0	0	1
Սրտաբան	6	4	4	3	1	0	1	1	1
Վիրաբույժ	6.25	6	6	0	2	0	2	0	2
Վնասվածքաբան և օրթոպեդ	1	1	1	0	0	0	0	1	0
Ակնաբույժ	1	2	2	2	0	2	0	0	0
Քիթ-կոկորդ-ականջաբան	1	1	1	1	0	1	0	0	0
Շտապօգնության բժիշկ	10.5	4	4	2	1	0	2	1	0
Անեսթեզիոլոգ	5.25	3	3	2	0	0	2	0	1
Էլեկտրասրտագրող	1	1	1	1	0	0	0	0	1
Ֆիզիոթերապևտ	0.5	1	1	1	0	0	0	0	1
Կինեզոթերապևտ	0.5	0	0	0	0	0	0	0	0
Էնդոսկոպիստ	0.5	0	0	0	0	0	0	0	0
Ռենտգենոլոգ	0.5	0	0	0	0	0	0	0	0
Սոնոգրաֆիստ	3.5	5	5	2	2	0	1	2	0
Ինֆեկցիոնիստ	1	1	1	1	0	0	1	0	0
Ուռուլոգ	0.5	1	1	0	0	1	0	0	0
Ախտաբան և կլինիկական մորֆոլոգ	0.75	0	0	0	0	0	0	0	0
Բժիշկ լաբորանտ	4.5	3	3	3	0	2	1	0	0
Հիվանդանոցային համաճարակաբան	0.75	1	1	1	0	0	0	1	0
Մանրէաբան	0.5	0	0	0	0	0	0	0	0
Բժիշկ վիճակագիր	0.5	1	1	1	0	0	0	0	1
Առողջապահության մարզային կառավարման մարմինների ենթակայության հիմնարկներում	61.5	48	48	30	8	9	11	10	10
Դեղագործության կազմակերպիչ և կառավարիչ	1	1	1	1	0	0	0	0	1

Աղյուսակ 4. շարունակություն

ՀԻՎԱՆՂԱՆՈՑԱՅԻՆ ՕՂԱԿԻ ՄԻՋԻՆ ԲՈՒԺԱՆՁՆԱԿԱԶՄ

Պաշտոնի անվանում	Զբաղված պաշտոնների քանակը	Ֆիզիկական անձերի քանակը		որոնցից՝ կանայք (սյուն 2-ից)	Ֆիզիկական անձերի թվաքանակը (սյուն 2-ից) տարիքային խմբեր				
		Ընդամենը (ներառյալ ֆիզ. արձակուրդում, զին. ծառայութ. յունում, գործուղումում գտնվող և այլ անձանց)	Ներկա պահին աշխատող		18-34	35_44	45_54	55_64	65>
Ընդամենը – միջին բուժանձնակազմ ըստ մասնագիտությունների և ծառայությունների	100	116	113	115	28	17	40	26	5
Մանկական բուժքույր	6.75	7	7	7	3	0	1	2	1
Վիրակապարանի բուժքույր	1.5	2	2	2	0	2	0	0	0
Բուժքույր անեսթեզիոլոգ	4.75	4	4	4	1	0	1	1	1
Շտապ և անհետաձգելի օգնության բուժքույր	15.25	15	15	15	4	4	3	4	0
Ֆիզիոթերապևտիկ և վերականգնողական բուժքույր	0.5	1	1	1	1	0	0	0	0
Այլ կաբինետների բուժքույրեր	55.25	67	65	67	15	9	26	14	3
Ֆունկցիոնալ ախտորոշման	2	4	3	4	2	0	2	0	0
Պաթանատոմիայի և կլինիկական մորֆոլոգիայի	0.5	1	1	1	1	0	0	0	0
Բուժքույրական գործի կառավարիչ	0.75	1	1	1	0	0	0	1	0
Լաբորանտներ	7	9	9	9	1	1	4	3	0
Ռենտգեն լաբորանտներ և ռենտգեն տեխնիկներ	5.75	5	5	4	0	1	3	1	0
Առողջապահության մարզային կառավարման մարմինների ենթակայության հիմնարկներում	100	116	113	115	28	17	40	26	5
Դեղագործ	0.25	0	0	0	0	0	0	0	0

«ԷՋՄԻԱԾԻՆ» ԲԿ

ԱՆՁՆԱԳՐԱՅԻՆ ՏՎՅԱԼՆԵՐ

Սպասարկվող ազգաբնակչություն	133.4 հազար մարդ
Զբաղեցրած տարածքը	2400 մ ²

Կադրային հագեցվածություն.

- | | |
|---------------------------------------|-----|
| ✓ Բժիշկներ բոլոր մասնագիտություններով | 88 |
| ✓ Միջին բուժաշխատող | 155 |

Մահճակալային ֆոնդ	50 մահճակալ
Ընդունվել են հիվանդներ	1453
Հիվանդանոցային մահացություն	1
Ծնունդներ	555
Կեսարյան հատումներ	92
Վիժումներ	380
Վիրահատություններ	705

Գործող բաժանմունքներ

- | | |
|---------------------------|-------------|
| ✓ Մանկաբարձական | 25 մահճակալ |
| ✓ Հղիության ախտաբանության | 10 մահճակալ |
| ✓ Գինեկոլոգիական | 10 մահճակալ |
| ✓ Հղիության ընդհատման | 5 մահճակալ |

Աղյուսակ 1. ԱՐՄԱՎԻՐԻ ՄԱՐԶԻ ՀԻՎԱՆԴԱՆՑԱՅԻՆ ԲՈՒԺՕԳՆՈՒԹՅՈՒՆ ԻՐԱԿԱՆԱՑՆՈՂ ՀԻՄՆԱՐԿՆԵՐԻ ԳՈՐԾՈՒՆԵՈՒԹՅՈՒՆ, 2017

Բուժօգնության անվանումը	Մահակալների թիվը	Ընդունվել են հիվանդներ	Մահակալի տարեկան միջին զբաղվածությունը օրերով	Մահացել են հիվանդանոցում	
				Բ.թ.	հիվանդանոցային մահաբերություն (%)
Արմավիրի մարզ-ընդամենը	355	12734	193	160	1.3
Արմավիրի բժշկական կենտրոն	130	5571	253	63	1.2
Վաղարշապատի հիվանդանոց	100	4120	214	84	2.1
«Էջմիածին» բժշկական կենտրոն	50	1453	98	1	0.1
Մեծամորի բժշկական կենտրոն	75	1590	127	12	0.8

Աղյուսակ 1. շարունակություն

Բուժօգնության անվանումը	Ծնունդներ	Վիժումներ	Կեսարյան հատումներ	Վիրահատություններ
Արմավիրի մարզ-ընդամենը	1384	601	244	2612
Արմավիրի բժշկական կենտրոն	829	97	152	1022
Վաղարշապատի հիվանդանոց	0	0	0	563
«Էջմիածին» բժշկական կենտրոն	555	380	92	705
Մեծամորի բժշկական կենտրոն	0	124	0	322

Աղյուսակ 2. ՎԱՂԱՐՇԱՊԱՏԻ ԾՆԵԴԱՏԱՆ ՄԱՀՃԱԿԱԼԱՅԻՆ ՖՈՆԴԸ ԵՎ ԾԱՆՐԱԲԵՈՒՆՎԱԾՈՒԹՅՈՒՆԸ, 2011-2015

Առկա մահակալներ	Մահակալների թիվը					Մահակալների տարեկան զբաղվածությունը				
	2011	2012	2013	2014	2015	2011	2012	2013	2014	2015
Մանկաբարձական և հղիության պաթոլոգիա	35	35	35	35	35	38%	30%	38%	34%	28%
Գինեկոլոգիական և հղիության ընդհատման	15	15	15	15	15	26%	11%	14%	16%	17%
Ընդամենը	50	50	50	50	50	34%	24%	31%	29%	25%

Աղյուսակ 3. «ԷՋՄԻԱԾԻՆ» ԲԿ-Ի* ՄԱՀՃԱԿԱԼԱՅԻՆ ՖՈՆԴԸ ԵՎ ԾԱՆՐԱԲԵՈՒՆՎԱԾՈՒԹՅՈՒՆԸ, 2016-2017, (%)

Առկա մահակալներ	Մահակալների թիվը		Մահակալների տարեկան զբաղվածությունը	
	2016	2017	2016	2017
Մանկաբարձական և հղիության պաթոլոգիա	35	35	36%	33%
Գինեկոլոգիական և հղիության ընդհատման	15	15	33%	25%
Ընդամենը	50	50	35%	31%

* 2016 թվականին Վաղարշապատի ծննդատունը միացել է Վաղարշապատի պոլիկլինիկային և վերանվանվել է «Էջմիածին» ԲԿ

Աղյուսակ 4. ՎԱՂԱՐՇԱՊԱՏԻ ԾՆՆԴԱՏԱՆՆ ԻՐԱԿԱՆԱՑՎԱԾ ՎԻՐԱՀԱՏՈՒԹՅՈՒՆՆԵՐԻ ԵՎ ԾՆՆԴԱԲԵՐՈՒԹՅՈՒՆՆԵՐԻ ՇԱՐՓԸՆԹԱՑԸ, 2011-2015

	2011	2012	2013	2014	2015
Վիրահատություններ	535	551	499	462	405
Ծննդաբերություններ	687	572	748	628	528

Վիրահատությունների թիվը նվազել է 1.2 անգամ, իսկ ծննդաբերությունները՝ 1.4 անգամ:

Աղյուսակ 5. «ԷՋՄԻԱԾԻՆ»ԲԿ-ՈՒՄ* ԻՐԱԿԱՆԱՑՎԱԾ ՎԻՐԱՀԱՏՈՒԹՅՈՒՆՆԵՐԻ ԵՎ ԾՆՆԴԱԲԵՐՈՒԹՅՈՒՆՆԵՐԻ ԹԻՎԸ, 2016-2017

	2016	2017
Վիրահատություններ	1063	705
Ծննդաբերություններ	687	555

Վիրահատությունների թիվը նվազել է 1.5 անգամ, իսկ ծննդաբերությունները՝ 1.2 անգամ:

* 2016 թվականին Վաղարշապատի ծննդատունը միացել է Վաղարշապատի պոլիկլինիկային և վերանվանվել է «Էջմիածին» ԲԿ

Աղյուսակ 6. ԷԶՄԻԱԾՆԻ ԲԿ ՄԱՐԴԿԱՅԻՆ ՆԵՐՈՒԺ

Պաշտոնի անվանում	ԱԱՊ ՕՂԱԿԻ ԲԺՇԿՆԵՐ					Ֆիզիկական անձերի թվաքանակը (սյուն 2-ից) տարիքային խմբեր				
	Զբաղված պաշտոնների քանակը	Ֆիզիկական անձերի քանակը		որոնցից՝ կանայք (սյուն 2-ից)	22_34	35_44	45_54	55_64	65>	
		Ընդամենը (ներառյալ ֆիզ. արձակուրդում, գին. ծառայութ. յունում, գործու. դումում գտնվող և այլ անձանց)	Ներկա պահին աշխատող							
Բժիշկներ - ընդամենը	74.75	77	76	70	5	13	22	21	16	
Գործադիր մարմնի ղեկավար և տեղակալներ	2.5	2	2	2	0	0	1	0	1	
Թերապևտներ - ընդամենը	15	15	15	14	0	3	4	3	5	
Նրանցից տեղամասային	15	15	15	14	0	3	4	3	5	
Դեռահասային բժիշկ	1	1	1	1	0	0	0	1	0	
Ներգատաբան	2	2	2	2	0	0	0	1	1	
Մանկաբույժներ - ընդամենը	13	14	14	14	0	1	7	5	1	
Նրանցից տեղամասային	13	14	14	14	0	1	7	5	1	
Մանկական ալերգոլոգ և իմունոլոգ	1	1	1	1	0	0	0	1	0	
Մանկական սրտաբան	0.5	1	1	1	0	1	0	0	0	
Մանկական ռևմատոլոգ	0.5	0	0	0	0	0	0	0	0	
Մանկական նյարդաբան	0.5	0	0	0	0	0	0	0	0	
Մանկական վիրաբույժ	1	1	1	1	0	0	0	1	0	
Մանկական ակնաբույժ	1	1	1	1	0	1	0	0	0	
Մանկական քիթ-կոկորդ-ականջաբան	0.5	1	1	1	0	1	0	0	0	
Մանկական ստոմատոլոգ	1	1	1	1	1	0	0	0	0	
Նյարդաբան	2	2	2	2	0	0	0	1	1	
Հոգեբույժ	1	1	1	1	0	0	0	0	1	
Թմրաբան	1	1	1	1	0	0	1	0	0	
Սրտաբան	1.5	1	1	1	1	0	0	0	0	
Մաշկաբան- վեներոլոգ	2	2	2	1	0	1	1	0	0	
Վիրաբույժ	1	1	1	1	0	0	0	1	0	
Վնասվածքաբան և օրթոպեդ	1	1	1	0	0	0	0	1	0	
Ուռուցքաբան	1	1	1	1	0	0	0	1	0	
Ակնաբույժ	1	1	1	1	0	1	0	0	0	
Քիթ-կոկորդ-ականջաբան	1	1	1	0	0	1	0	0	0	
Մանկաբարձ- գինեկոլոգ	6	6	6	6	0	0	3	0	3	
Էլեկտրասրտագրող	1	1	1	1	0	0	0	0	1	
Ֆիզիոթերապևտ	0.5	0	0	0	0	0	0	0	0	
Ռեֆլեքսոթերապևտ	1	1	1	1	1	0	0	0	0	
Էնդոսկոպիստ	0.5	1	1	1	0	1	0	0	0	
Ռենտգենոլոգ	2	2	2	1	0	0	1	1	0	
Սոնոգրաֆիստ	3	4	3	3	2	1	1	0	0	
Ֆթիզիատր	3	3	3	2	0	1	1	1	0	
Ինֆեկցիոնիստ	0.5	1	1	1	0	0	0	0	1	
Ուռուլոգ	0.5	1	1	1	0	0	0	1	0	
Կլինիկական կենսաքիմիկ	0.5	1	1	1	0	0	1	0	0	
Բժիշկ լաբորանտ	2	2	2	2	0	0	0	1	1	
Ընտանեկան ստոմատոլոգ	1	1	1	1	0	0	1	0	0	
Ինֆեկցիոն հիվանդությունների համաճարակաբան	0.75	1	1	1	0	0	0	1	0	
Բժիշկ վիճակագիր	0.5	0	0	0	0	0	0	0	0	
Առողջապահության մարզային կառավարման մարմինների ենթակայության հիմնարկներում	74.75	77	76	70	5	13	22	21	16	
Դեղագործության կազմակերպիչ և կառավարիչ	1	1	1	1	0	0	0	1	0	

Աղյուսակ 6. շարունակություն

ԱԱԴ ՕՂԱԿԻ ՄԻՋԻՆ ԲՈՒԺԱՆՁՆԱԿԱԶՄ										
Պաշտոնի անվանում	Զբաղված պաշտոնների քանակը	Ֆիզիկական անձերի քանակը			որոնցից՝ կանայք (սյուն 2-ից)	Ֆիզիկական անձերի թվաքանակը (սյուն 2-ից) տարիքային խմբեր				
		Ընդամենը (ներառյալ ֆիզ. արձակուրդում, ծառայութ. յունում, գործու. դրում գտնվող և այլ անձանց)	Ներկա պահին աշխատող			18-34	35-44	45-54	55-64	65>
Ընդամենը – միջին բուժանձ նակազմ ըստ մասնագիտությունների և ծառ-ների	105.75	114	111	114	7	18	44	35	10	
Ընտանեկան բուժքույր	20	20	20	20	0	2	9	7	2	
Մանկական բուժքույր	15	19	18	19	2	5	7	3	2	
Ֆիզիոթերապևտիկ և վերականգնողական բուժքույր	1.75	2	2	2	0	0	0	1	1	
Հոգեբուժության և նարկոլոգիայի բուժքույր	2	2	2	2	0	0	0	2	0	
Ստոմատոլոգիայի բուժքույր	2	2	2	2	0	1	1	0	0	
Այլ կաբինետների բուժքույրեր	42	47	45	47	5	7	18	13	4	
Ֆունկցիոնալ ախտորոշման	1.5	1	1	1	0	1	0	0	0	
Մանկաբարձուհի	9	9	9	9	0	1	3	5	0	
Լաբորանտներ	8	8	8	8	0	0	5	3	0	
Ռենտգեն լաբորանտներ և ռենտգեն տեխնիկներ	3	3	3	3	0	0	1	1	1	
Միջին բուժվիճակագիր	1.5	1	1	1	0	1	0	0	0	
Առողջապահության մարզային կառավարման մարմինների ենթակայության հիմնարկներում	105.75	114	111	114	7	18	44	35	10	

Աղյուսակ 7. ԷԶՄԻԱԾՆԻ ԲԿ ՄԱՐԴԿԱՅԻՆ ՆԵՐՈՒԺ

ՀԻՎԱՆԴԱՆՈՑԱՅԻՆ ՕՂԱԿԻ ԲԺԻՇԿՆԵՐ									
Պաշտոնի անվանում	Զբաղված պաշտոնների քանակը	Ֆիզիկական անձերի քանակը		որոնցից՝ կանայք (սյուն 2-ից)	Ֆիզիկական անձերի թվաքանակը (սյուն 2-ից) տարիքային խմբեր				
		Ընդամենը (ներառյալ ֆիզ. արձակուրդում, զին. ծառայութ. յունում, գործու. դումում գտնվող և այլ անձանց)	Ներկա պահին աշխատող		22_34	35_44	45_54	55_64	65>
Բժիշկներ – ընդամենը	9	11	11	6	0	2	3	4	2
Գործադիր մարմնի ղեկավար և տեղակալներ	0.5	0	0	0	0	0	0	0	0
Նեոնատոլոգ	2	2	2	2	0	0	1	0	1
Մանկաբարձ-գինեկոլոգ	5.5	8	8	3	0	2	1	4	1
Անեսթեզիոլոգ	1	1	1	1	0	0	1	0	0
Առողջապահության մարզային կառավարման մարմինների ենթակայության հիմնարկներում	9	11	11	6	0	2	3	4	2
ՀԻՎԱՆԴԱՆՈՑԱՅԻՆ ՕՂԱԿԻ ՄԻՋԻՆ ԲՈՒԺԱՆՁՆԱԿԱԶՄ									
Պաշտոնի անվանում	Զբաղված պաշտոնների քանակը	Ֆիզիկական անձերի քանակը		որոնցից՝ կանայք (սյուն 2-ից)	Ֆիզիկական անձերի թվաքանակը (սյուն 2-ից) տարիքային խմբեր				
		Ընդամենը (ներառյալ ֆիզ. արձակուրդում, զին. ծառայութ. յունում, գործու. դումում գտնվող և այլ անձանց)	Ներկա պահին աշխատող		18_34	35_44	45_54	55_64	65>
Ընդամենը- միջին բուժանձնակազմ ըստ մասնագիտությունների և ծառայությունների	26	41	41	41	2	11	18	8	2
Մանկական բուժքույր	6.5	12	12	12	0	3	5	2	2
Բուժքույր անեսթեզիոլոգ	1	1	1	1	0	0	1	0	0
Այլ կաբինետների բուժքույրեր	6	8	8	8	1	0	5	2	0
Մանկաբարձուհի	12.5	20	20	20	1	8	7	4	0
Առողջապահության մարզային կառավարման մարմինների ենթակայության հիմնարկներում	26	41	41	41	2	11	18	8	2
Դեղագործ	1	1	1	1	0	0	0	1	0

Աղյուսակ 8. ԷԶՄԻԱԾՆԻ ԲԿ-ՈՒՄ ԱՐՁԱՆԱԳՐՎԱԾ ՀԻՎԱՆԴԱՑՈՒԹՅՈՒՆՆ ԸՍՏ ՏԱՐԻՔԱՅԻՆ ԽՄԲԵՐԻ ԵՎ ՆՈՂՈԼՈԳԻԱՆԵՐԻ, 2017

Դասերի և առանձին հիվանդությունների անվանումը	ՀՄԴ 10	Մեծահասակներ			Երեխաներ (0-14 տարեկան)			Երեխաներ (15-17 տարեկան)					
		Գրանցվել են տվյալ հիվանդությամբ		Դիսպանսերային հսկողության տակ են հաշվետու տարեվերջին	Գրանցվել են տվյալ հիվանդությամբ Ընդամենը		Դիսպանսերային հսկողության տակ են հաշվետու տարեվերջին	Գրանցվել են հիվանդներ տվյալ հիվանդությամբ				Դիսպանսերային հսկողության տակ են հաշվետու տարեվերջին	
		Ընդամենը	Այդ թվում՝ կյանքում առաջին անգամ ախտորոշված		Ընդամենը	Այդ թվում՝ կյանքում առաջին անգամ ախտորոշված		Ընդամենը	Այդ թվում՝ պատանիներ	Այդ թվում՝ կյանքում առաջին անգամ ախտորոշված		Ընդամենը	Այդ թվում՝ պատանիներ
				Ընդամենը			Այդ թվում՝ պատանիներ			Ընդամենը	Այդ թվում՝ պատանիներ		
Ընդամենը	A00-T98	28689	13889	14695	6981	6014	956	1305	688	907	485	346	174
Այդ թվում՝ վարակիչ և մակարոնաէական հիվանդություններ	A00-B99	757	531	198	458	458	0	47	15	44	12	0	0
Նորագոյացություններ	C00-D48	1681	391	1241	22	13	7	9	4	5	1	9	4
Արյան և արունաստեղծ օրգանների հիվանդություններ, առանձին խանգարումներ՝ իմունային մեխանիզմի ներգրավմամբ	D50-D89	157	96	52	223	158	54	3	2	2	1	1	1
դրանցից՝ սակավարյունություններ (անեմիաներ)	D50-D64	136	85	42	209	156	42	1	0	1	0	0	0
արյան մակարոէլիոության խանգարումներ	D65-D68	16	9	6	9	1	8	0	0	0	0	0	0
առանձին խանգարումներ իմուն մեխանիզմների ներգրավմամբ	D80-D89	5	2	4	5	1	4	2	2	1	1	1	1
դասի այլ հիվանդություններ		0	0	0	0	0	0	0	0	0	0	0	0
Ներզատական համակարգի հիվանդություններ, սնուցման, նյութափոխանակության և իմունիտետի խանգարումներ	E00-E90	2780	394	2495	51	21	29	119	70	91	51	25	17
Հոգեկան խանգարումներ	F00-F99	2501	262	2406	13	13	0	7	7	2	2	2	2
Նյարդային համակարգի և զգայարանների հիվանդ-ներ	G00-G99	1048	394	622	166	66	152	48	30	8	5	32	22
դրանցից՝ Պարկինսոնի հիվանդություն	G20- G21	33	7	29	0	0	0	0	0	0	0	0	0
Այցիեյմերի հիվանդություն	G30	9	2	7	0	0	0	0	0	0	0	0	0
էպիլեպսիա, էպիլեպտիկ ստատուս	G40-G41	229	5	228	55	18	49	14	8	1	1	8	8
Առանձին նյարդերի, նյարդարմատների, հյուսակների եւ ծայրամասային նյարդային համակարգի ախտահարումներ և պոլիներոպաթիաներ	G50-G72	394	183	187	8	7	5	4	2	4	2	3	2

Դասերի և առանձին հիվանդությունների անվանումը	ՀՄԴ 10	Մեծահասակներ			Երեխաներ (0-14 տարեկան)			Երեխաներ (15-17 տարեկան)					
		Գրանցվել են տվյալ հիվանդությամբ		Դիսպանսերային հսկողության տակ են հաշվետու տարեվերջին	Գրանցվել են տվյալ հիվանդությամբ Ընդամենը		Դիսպանսերային հսկողության տակ են հաշվետու տարեվերջին	Գրանցվել են հիվանդներ տվյալ հիվանդությամբ				Դիսպանսերային հսկողության տակ են հաշվետու տարեվերջին	
								Ընդամենը	Այդ թվում՝ կյանքում առաջին անգամ ախտորոշված	Ընդամենը	Այդ թվում՝ կյանքում առաջին անգամ ախտորոշված		
		Ընդամենը	Այդ թվում՝ կյանքում առաջին անգամ ախտորոշված	Ընդամենը	Այդ թվում՝ կյանքում առաջին անգամ ախտորոշված	Ընդամենը	Այդ թվում՝ կյանքում առաջին անգամ ախտորոշված						
Մանկական ուղեղային պարալիզ	G80	0	0	0	32	2	31	6	2	1	0	5	1
Դասի այլ հիվանդություններ		383	197	171	71	39	67	24	18	2	2	16	11
Աչքի եւ նրա հավելյալ ապարատի հիվանդություններ	H00-H59	1247	805	389	532	401	139	203	108	139	81	64	25
դրանցից՝ կատարակտա (ոսպնյակի պղտորում)	H25-H26	312	207	97	0	0	0	0	0	0	0	0	0
գլաուկոմա	H40	230	116	96	0	0	0	0	0	0	0	0	0
կարճատեսություն	H52.1	132	61	64	215	113	116	88	51	57	34	29	12
Դասի այլ հիվանդություններ		573	421	132	317	288	23	115	57	82	47	35	13
Ականջի եւ պտկածեւ ելունի հիվանդություններ	H60-H95	330	238	74	518	473	41	54	30	49	30	6	2
դրանցից՝ քրոնիկական օտիտ (միջին ականջի քրոնիկական բորբոքում)	H65.2-9, H66.1-4,9 մաս	63	22	34	38	25	10	12	5	11	5	2	1
Դասի այլ հիվանդություններ		267	216	40	480	448	31	42	25	38	25	4	1
Արյան շրջանառության համակարգի հիվանդություններ	I00-I99	6295	774	5461	162	31	126	184	99	47	26	106	61
Շնչառական օրգանների հիվանդություններ	J00-J99	2604	2182	396	2501	2406	98	119	42	101	38	16	5
դրանցից՝ թոքաբորբեր	J12-J18	144	144	0	101	101	0	5	2	5	2	0	0
Ալերգիկ ռինիտ	J30.1-4	138	109	26	46	37	8	13	6	11	5	4	2
Քրոնիկական ռինիտ, նազոֆարինգիտ, ֆարինգիտ եւ սինուսիտ	J31-J32	171	139	29	51	39	11	24	7	15	6	7	2
Նշիկների եւ գեղձանմանների աղե նոիդների քրոնիկական հիվանդութ յուններ, հարնշիկային թարախակույտ	J35-J36	82	55	23	187	116	75	18	6	12	4	4	1
Քրոնիկական եւ չճշտված բրոնխիտ	J40-J42	275	78	184	0	0	0	0	0	0	0	0	0
Էմֆիզեմա	J43	10	2	9	0	0	0	0	0	0	0	0	0
Թոքերի այլ քրոնիկական խցանող հիվանդություններ	J44	8	1	6	0	0	0	0	0	0	0	0	0
ասթմա (հեղձուկ), ասթմատիկ ստատուս	J45-J46	112	1	110	4	1	4	1	0	0	0	1	0

Դասերի և առանձին հիվանդությունների անվանումը	ՀՄԴ 10	Մեծահասակներ			Երեխաներ (0-14 տարեկան)			Երեխաներ (15-17 տարեկան)					
		Գրանցվել են տվյալ հիվանդությամբ		Դիսպանսերային հսկողության տակ են հաշվետու տարեվերջին	Գրանցվել են տվյալ հիվանդությամբ Ընդամենը		Դիսպանսերային հսկողության տակ են հաշվետու տարեվերջին	Գրանցվել են հիվանդներ տվյալ հիվանդությամբ				Դիսպանսերային հսկողության տակ են հաշվետու տարեվերջին	
		Ընդամենը	Այդ թվում՝ կյանքում առաջին անգամ ախտորոշված		Ընդամենը	Այդ թվում՝ կյանքում առաջին անգամ ախտորոշված		Ընդամենը	Այդ թվում պատանիներ	Այդ թվում՝ կյանքում առաջին անգամ ախտորոշված		Ընդամենը	Այդ թվում պատանիներ
				Ընդամենը			Այդ թվում պատանիներ			Ընդամենը	Այդ թվում պատանիներ		
Բրոնխոէկտատիկ հիվանդություն	J47	7	1	5	0	0	0	0	0	0	0	0	0
Ստորին շնչական ուղիների թարախային եւ մեռուկային վիճակներ և թոքամզի (պլեւրային) այլ հիվանդություններ	J85-J94	8	3	4	0	0	0	0	0	0	0	0	0
Դասի այլ հիվանդություններ		1649	1649	0	2112	2112	0	58	21	58	21	0	0
Մարսողական օրգանների հիվանդություններ	K00-K93	1761	1083	603	332	313	15	9	5	4	3	5	2
դրանցից՝ ստամոքսի խոց	K25	61	16	36	1	1	1	1	1	1	1	1	1
Տասներկումատնյա աղուխոց	K26	283	79	184	1	0	1	1	1	0	0	1	1
Ստամոքսի և տասներկումատնյա աղու բորբոքում	K29	397	326	61	22	13	6	2	2	1	1	0	0
Մարսողության խանգարումներ (դիսպեպսիա), ստամոքսի ֆունկցիոնալ խանգարումներ	K30 – K31	0	0	0	139	139	0	0	0	0	0	0	0
Ոչինֆեկցիոն էնտերիտ և կոլիտ	K50-K52	222	169	41	12	9	2	2	1	1	1	1	0
Լյարդի հիվանդություններ	K70-K76	158	77	73	0	0	0	0	0	0	0	0	0
Այդ թվում՝ լյարդի ցիռոզ	K70.3, K71.7, K74.3-6	17	2	14	0	0	0	0	0	0	0	0	0
Լեղապարկի եւ լեղուղիների հիվանդություններ	K80-K83	538	343	186	11	6	4	3	0	1	0	2	0
Ենթաստամոքսային գեղձի հիվանդություններ	K85-K86	41	14	22	1	0	1	0	0	0	0	0	0
Դասի այլ հիվանդություններ		61	59	0	145	145	0	0	0	0	0	0	0
Մաշկի և ենթամաշկային բջջանքի հիվանդություններ	L00-L99	808	701	101	710	613	82	94	36	70	28	20	5
դրանցից՝ առուպիկ մաշկաբորբ	L20	111	96	11	140	106	29	17	5	12	4	4	1
Հպումային մաշկաբորբ	L23-L25	214	203	15	103	91	8	9	3	9	3	0	0
Դասի այլ հիվանդություններ		483	402	75	467	416	45	68	28	49	21	16	4
Մկանակմախքային համակարգի և շարակցական հյուսվածքի հիվանդություններ	M00-M99	994	825	153	131	89	18	113	84	75	59	35	20

Դասերի և առանձին հիվանդությունների անվանումը	ՀՄԴ 10	Մեծահասակներ			Երեխաներ (0-14 տարեկան)			Երեխաներ (15-17 տարեկան)					
		Գրանցվել են տվյալ հիվանդությամբ		Դիսպանսերային հսկողության տակ են հաշվետու տարեվերջին	Գրանցվել են տվյալ հիվանդությամբ Ընդամենը		Դիսպանսերային հսկողության տակ են հաշվետու տարեվերջին	Գրանցվել են հիվանդներ տվյալ հիվանդությամբ				Դիսպանսերային հսկողության տակ են հաշվետու տարեվերջին	
								Ընդամենը	Այդ թվում՝ կյանքում առաջին անգամ ախտորոշված	Ընդամենը	Այդ թվում՝ կյանքում առաջին անգամ ախտորոշված		
		Ընդամենը	Այդ թվում՝ կյանքում առաջին անգամ ախտանիներ	Ընդամենը	Այդ թվում՝ կյանքում ախտանիներ	Ընդամենը	Այդ թվում՝ կյանքում ախտանիներ						
դրանցից՝ ռեակտիվ հոդախոտներ	M02	137	123	12	12	5	6	11	3	3	0	6	1
ռևմատոիդ հոդաբորբ	M05-M06	53	12	40	10	2	8	4	1	1	0	3	1
արտրոզներ	M15-M19	437	365	59	0	0	0	0	0	0	0	0	0
Շարակցական հյուսվածքի տարածուն ախտահարումներ	M30-M35	6	2	5	6	4	4	2	1	2	1	2	1
սպոնդիլոպաթիաներ	M45-M48	113	97	14	0	0	0	0	0	0	0	0	0
օստեոպարոզ	M80-M81	47	25	23	0	0	0	0	0	0	0	0	0
Դասի այլ հիվանդություններ		201	201	0	103	78	0	96	79	69	58	24	17
Միզասեռական համակարգի հիվանդություններ	N00-N99	1804	1402	371	241	207	32	101	34	89	34	14	1
դրանցից՝ գլոմերուլյար հիվանդություններ	N00-N07	32	3	26	4	1	4	1	0	0	0	1	0
երիկամի տուբուլոինտերստիցիալ հիվանդություններ	N10-N15	0	0	0	0	0	0	0	0	0	0	0	0
Երիկամային անբավարարություն	N17-N19	14	5	7									
Միզաքարային հիվանդություն	N20-N23	368	263	93	15	11	7	18	2	9	2	11	1
Երիկամի եւ միզածորանի այլ հիվանդություններ	N25-N28	179	127	59	91	64	21	7	1	5	1	0	0
շագանակագեղձի հիվանդություններ	N40-N42	108	63	43	0	0	0	0	0	0	0	0	0
Արական ամլություն	N46	0	0	0	0	0	0	0	0	0	0	0	0
Կրծքագեղձի բարորակ դիսպլազիա	N60	0	0	0	0	0	0	0	0	0	0	0	0
Փողաբորբ և ձվարանաբորբ	N70	57	35	23									
Էնդոմետրիոզ	N80	2	2	0	0	0	0	0	0	0	0	0	0
արգանդի պարանոցի էրոզիա եւ էկտրոպիոն	N86	256	206	54	0	0	0	0	0	0	0	0	0
Դաշտանի խանգարումներ	N91-N94 մաս	81	55	28	0	0	0	16	0	16	0	2	0
Դաշտանադադարի եւ շրջադաշտանադադարային շրջանի խանգարումներ	N95	114	103	9	0	0	0	0	0	0	0	0	0
Կանանց ամլություն	N97	14	9	5	0	0	0	0	0	0	0	0	0
Դասի այլ հիվանդություններ		579	531	24	131	131	0	59	31	59	31	0	0

Դասերի և առանձին հիվանդությունների անվանումը	ՀՄԴ 10	Մեծահասակներ			Երեխաներ (0-14 տարեկան)			Երեխաներ (15-17 տարեկան)					
		Գրանցվել են տվյալ հիվանդությամբ		Դիսպանսերային հսկողության տակ են հաշվետու տարեվերջին	Գրանցվել են տվյալ հիվանդությամբ Ընդամենը		Դիսպանսերային հսկողության տակ են հաշվետու տարեվերջին	Գրանցվել են հիվանդներ տվյալ հիվանդությամբ				Դիսպանսերային հսկողության տակ են հաշվետու տարեվերջին	
								Ընդամենը	Այդ թվում՝ կյանքում առաջին անգամ ախտորոշված	Ընդամենը	Այդ թվում՝ կյանքում առաջին անգամ ախտորոշված		
		Ընդամենը	Այդ թվում՝ կյանքում առաջին անգամ ախտորոշված	Ընդամենը	Այդ թվում՝ կյանքում առաջին անգամ ախտորոշված	Ընդամենը	Այդ թվում՝ կյանքում առաջին անգամ ախտորոշված						
Հղիություն, ծննդաբերություն և հետ ծննդյան շրջան	O00-O75, O81-O99	1720	1638	108	0	0	0	0	0	0	0	0	0
Պերինատալ շրջանում առաջացող առանձին վիճակներ	P00 - P96	0	0	0	54	54	0	0	0	0	0	0	0
Բնածին զարգացման արատներ, դեֆորմացիաներ և քրոմոսոմային շեղումներ	Q00-Q99	32	3	25	266	97	163	55	44	41	36	11	7
դրանցից՝ արյան շրջանառության համակարգի բնածին արատներ	Q20-Q28	20	1	17	122	20	105	13	8	2	1	9	6
Դասի այլ հիվանդություններ		12	2	8	144	77	58	42	36	39	35	2	1
Ախտանիշներ, նշաններ և կլինիկական ու լաբորատոր հետազոտություններով հայտնաբերված ախտաբանական շեղումներ այլ դասերում չդասակարգված	R00-R99	77	77	0	53	53	0	0	0	0	0	0	0
Վնասվածքներ, թունավորումներ եւ արտաքին պատճառների ներգործության որոշ այլ հետեւանքներ	S00-T98	2093	2093	0	548	548	0	140	78	140	78	0	0
դրանցից՝ կոտրվածքներ	S02,12,22, 32,42,52, 62,72,82, 92,T02,081 0,12,14.2	187	187	0	151	151	0	39	21	39	21	0	0
Ջերմային եւ քիմիական այրվածքներ	T20-T32	15	15	0	7	7	0	0	0	0	0	0	0
Թունավորումներ դեղամիջոցներով, դեղորայքով, կենսաբանական նյութերով եւ գերազանցապես ոչ բժշկական նյութերով	T36-T65	0	0	0	0	0	0	0	0	0	0	0	0
Այդ թվում՝ օձի խայթոցից առաջացած թունավոր էֆեկտ	T63	0	0	0	0	0	0	0	0	0	0	0	0
Դասի այլ հիվանդություններ		1891	1891	0	390	390	0	101	57	101	57	0	0

Աղյուսակ 9. ԷԶՄԻԱԾՆԻ ԲԿՈՒՄ ԱՐՅԱՆ ՇՐՋԱՆԱՌՈՒԹՅԱՆ ՀԱՄԱԿԱՐԳԻ ՀԻՎԱՆԴՈՒԹՅՈՒՆՆԵՐՈՎ ԳՐԱՆՑՎԱԾ ԸՆԴՀԱՆՈՒՐ ՀԻՎԱՆԴՆԵՐԻ ԹԻՎԸ, 2017

Հիվանդություն	ՀՄԴ 10	Մեծահասակներ	0-14 տարեկան	15-17 տարեկան
Ընդամենը		6295	162	184
Արյան շրջանառության համակարգի հիվանդություններ՝ ընդամենը	I00-I99	0	0	0
Սուր ունատիկ տենդ	I00-I02	0	0	0
Սրտի քրոնիկ ունատիկ հիվանդություններ	I05-I09	57	2	3
այդ թվում՝ փականների ունատիկ հիվանդություններ	I05-I08	26	2	0
Գերճնշումային հիվանդություններ	I10-I13	3998	7	57
Սրտի իշեմիկ հիվանդություն	I20-I25	1903	0	0
այդ թվում՝ կրծքահեղձուկ	I20	730	0	0
Սրտամկանի սուր ինֆարկտ	I21	0	0	0
Սրտամկանի կրկնակի ինֆարկտ	I22	0	0	0
Ուղեղանոթային հիվանդություններ	I60-I69	223	0	0
այդ թվում՝ ուղեղի արյունազեղում	I60-I62	0	0	0
Ուղեղի ինֆարկտ	I63	0	0	0
Ինսուլտ՝ չճշտված, որպես արյունազեղում/ինֆարկտ	I64	74	0	0
Ուղեղի ինֆարկտ չառաջացնող նախա / և ուղեղային զարկերակների խցանում և նեղացում	I65-I66	149	0	0
Դասի այլ հիվանդություններ		114	153	124

Աղյուսակ 10. ԷՋՄԻԱԾՆԻ ԲԿ-ՈՒՄ ԿՅԱՆՔՈՒՄ ԱՌԱՋԻՆ ԱՆԳԱՄ ԱՆՏՈՐՈՇՎԱԾ ԱՐՅԱՆ ՇՐՋԱՆԱՌՈՒԹՅԱՆ ՀԱՄԱԿԱՐԳԻ ՀԻՎԱՆԴՈՒԹ ՅՈՒՆՆԵՐՈՎ ՀԻՎԱՆԴՆԵՐԻ ԹԻՎԸ, 2017

Հիվանդություն	ՀՄԴ 10	Սեռ	0-14	15-17	Մեծահասակներ						
					Ընդամենը	18-24	25-39	40-49	50-59	60-65	65 և >
Ընդամենը			31	47	774						
Սուր ռևմատիկ տենդ	100-102	ա	0	0	0	0	0	0	0	0	0
		ի	0	0	0	0	0	0	0	0	0
Սրտի քրոնիկ ռևմատիկ հիվանդություններ	105-109	ա	0	0	4	0	0	1	1	2	0
		ի	0	0	2	0	0	0	2	0	0
այդ թվում՝ փականների ռևմատիկ հիվանդություններ	105-108	ա	0	0	2	0	0	1	0	1	0
		ի	0	0	0	0	0	0	0	0	0
Գերճնշումային հիվանդություններ	110-113	ա	0	9	170	1	2	38	56	44	29
		ի	0	5	205	0	3	59	84	45	14
Սրտի իշեմիկ հիվանդություն	120-125	ա	0	0	138	0	0	43	52	30	13
		ի	0	0	71	0	0	16	25	21	9
այդ թվում՝ կրծքահեղձուկ (ստենոկարդիա)	120	ա	0	0	41	0	0	6	18	12	5
		ի	0	0	22	0	0	0	4	15	3
Սրտամկանի սուր ինֆարկտ	121	ա	0	0	0	0	0	0	0	0	0
		ի	0	0	0	0	0	0	0	0	0
Սրտամկանի կրկնակի ինֆարկտ	122	ա	0	0	0	0	0	0	0	0	0
		ի	0	0	0	0	0	0	0	0	0
Ուղեղանոթային հիվանդություններ	160-169	ա	0	0	25	0	0	0	3	12	10
		ի	0	0	66	0	0	4	11	32	19
այդ թվում՝ ուղեղի արյունազեղում	160-162	ա	0	0	0	0	0	0	0	0	0
		ի	0	0	0	0	0	0	0	0	0
Ուղեղի ինֆարկտ	163	ա	0	0	0	0	0	0	0	0	0
		ի	0	0	0	0	0	0	0	0	0
ինսուլտ՝ չճշտված, որպես արյունազեղում կամ ինֆարկտ	164	ա	0	0	6	0	0	0	0	1	5
		ի	0	0	11	0	0	0	0	1	10
Ուղեղի ինֆարկտ չառաջացնող՝ նախաուղեղային և ուղեղային զարկերակների խցանում և նեղացում	165-166	ա	0	0	19	0	0	0	3	11	5
		ի	0	0	55	0	0	4	11	31	9
Դասի այլ հիվանդություններ			31	33	93	0	3	20	16	25	29

Աղյուսակ 11. ԷԶՄԻԱԾՆԻ ԲԿ-ՈՒՄ ՆԵՐՁԱՏԱԿԱՆ ՀԱՄԱԿԱՐԳԻ ՀԻՎԱՆԴՈՒԹՅՈՒՆՆԵՐՈՎ ԳՐԱՆՑՎԱԾ ԸՆԴՀԱՆՈՒՐ ՀԻՎԱՆԴՆԵՐԻ ԹԻՎԸ, 2017

Հիվանդություններ	ՀՄԴ 10	Մեծահասակներ		0-14 տարեկան երեխաներ		15-17 տարեկան երեխաներ			
		Գրանցվել են հիվանդներ ընդամենը	Դիսպանսերային հսկողություն տարեվերջին	Գրանցվել են հիվանդներ ընդամենը	Դիսպանսերային հսկողություն տարեվերջին	Գրանցվել են հիվանդներ ընդամենը	Այդ թվում՝ պատանիներ	Դիսպանսերային հսկողություն տարեվերջին	Այդ թվում՝ պատանիներ
Ընդամենը		2780	2495	51	29	119	70	25	17
Ոչ թունավոր խալիպի ձևեր	E04	289	199	1	1	3	0	3	0
Թիրեոտոքսիկոզ (հիպերթիրեոիդիզմ)	E05	59	47	0	0	0	0	0	0
Աուտոիմուն թիրեոիդիտ	E06.3	71	58	0	0	0	0	0	0
Շաքարային դիաբետ տիպ 1	E10	274	206	0	0	0	0	0	0
Շաքարային դիաբետ տիպ 2	E11	1882	1864	0	0	0	0	0	0
Ամիլոիդոզ (պարբերական հիվանդություն)	E85.0	82	82	13	13	7	7	5	5
Դասի այլ հիվանդություններ		123	39	37	15	109	63	17	12

Աղյուսակ 12. ԷԶՄԻԱԾՆԻ ԲԿ-ՈՒՄ ԿՅԱՆՔՈՒՄ ԱՈԱԶԻՆ ԱՆԳԱՄ ԱՆՏՈՐՈՇՎԱԾ ՆԵՐՁԱՏԱԿԱՆ ՀԱՄԱԿԱՐԳԻ ՀԻՎԱՆԴՈՒԹՅՈՒՆՆԵՐՈՎ ՀԻՎԱՆԴՆԵՐԻ ԹԻՎԸ, 2017

Հիվանդություններ	ՀՄԴ 10	սեռ	0-14	15-17	Մեծահասակներ							
					Ընդամենը	18-24	25-39	40-49	50-59	60-65	65 և >	
Ընդամենը			21	91	394							
Ոչ թունավոր խալիպի ձևեր	E04	ա	0	0	15	0	3	8	4	0	0	
		ի	0	3	19	0	7	4	5	3	0	
Թիրեոտոքսիկոզ (հիպերթիրեոիդիզմ)	E05	ա	0	0	3	0	0	2	1	0	0	
		ի	0	0	9	0	4	4	1	0	0	
Աուտոիմուն թիրեոիդիտ	E06.3	ա	0	0	3	0	0	2	1	0	0	
		ի	0	0	13	0	5	4	4	0	0	
Շաքարային դիաբետ տիպ 1	E10	ա	0	0	2	0	1	1	0	0	0	
		ի	0	0	1	0	0	1	0	0	0	
Շաքարային դիաբետ տիպ 2	E11	ա	0	0	89	0	4	9	32	28	16	
		ի	0	0	169	0	2	14	67	53	33	
Ամիլոիդոզ (պարբերական հիվանդություն)	E85.0	ա	0	2	0	0	0	0	0	0	0	
		ի	0	0	0	0	0	0	0	0	0	
Դասի այլ հիվանդություններ			21	86	71	2	7	22	24	12	4	

ԱՐՏԱՀԻՎԱՆԴԱՆՈՑԱՅԻՆ ԲՈՒԺՕԳՆՈՒԹՅՈՒՆ
ԻՐԱԿԱՆԱՑՆՈՂ ԲՈՒԺՀԱՍՏԱՏՈՒԹՅՈՒՆՆԵՐԻ
(ԱԱՊ՝ ՊՈԼԻԿԼԻՆԻԿԱՆԵՐ)
ՀԻՎԱՆԴԱՑՈՒԹՅՈՒՆ

Աղյուսակ 1. «ՀԻՍՈՒՍԻ ՄԱՆՈՒԿՆԵՐ» ԱԿ-Ի ՄԱՐԴԿԱՅԻՆ ՆԵՐՈՒԺ

ԱԱՊ ՕՂԱԿԻ ԲԺԻՇԿՆԵՐ										
Պաշտոնի անվանում	Զբաղված պաշտոնների քանակը	Ֆիզիկական անձերի քանակը			որոնցից՝ կանայք (սյուն 2-ից)	Ֆիզիկական անձերի թվաքանակը (սյուն 2-ից) տարիքային խմբեր				
		Ընդամենը (ներառյալ ֆիզ. արձակուրդում, զին. ծառայությունում, գործուղումում գտնվող և այլ անձանց)	Ներկա պահին աշխատող	22_34		35_44	45_54	55_64	65>	
Բժիշկներ – ընդամենը	15.5	8	8	5	2	3	1	2	0	
Գործադիր մարմնի ղեկավար և տեղակալներ	1	1	1	0	0	0	1	0	0	
Ընտանեկան բժիշկներ	1.5	1	1	1	0	0	0	1	0	
Ներգատաբան	0.5	0	0	0	0	0	0	0	0	
Մանկաբույժներ - ընդամենը	1	1	1	1	1	0	0	0	0	
Նյարդաբան	0.5	0	0	0	0	0	0	0	0	
Հոգեբույժ	0.5	0	0	0	0	0	0	0	0	
Մաշկաբան- վեներոլոգ	0.5	0	0	0	0	0	0	0	0	
Ուռուցքաբան	0.5	0	0	0	0	0	0	0	0	
Ակնաբույժ	0.5	0	0	0	0	0	0	0	0	
Քիթ-կոկորդ-ականջաբան	0.5	0	0	0	0	0	0	0	0	
Մանկաբարձ - գինեկոլոգ	1	1	1	0	0	0	0	1	0	
Շտապ օգնության բժիշկ	3	1	1	1	1	0	0	0	0	
Էլեկտրասրտագրող	0.5	0	0	0	0	0	0	0	0	
Ռենտգենոլոգ	0.5	0	0	0	0	0	0	0	0	
Սոնոգրաֆիստ	0.5	0	0	0	0	0	0	0	0	
Ֆթիզիատոր	1	1	1	1	0	1	0	0	0	
բժիշկ լաբորանտ	1.5	1	1	1	0	1	0	0	0	
Թերապևտ ստոմատոլոգ	0.5	1	1	0	0	1	0	0	0	
Առողջապահության մարզային կառավարման մարմինների ենթակայության հիմնարկներում	15.5	8	8	5	2	3	1	2	0	
ԱԱՊ ՕՂԱԿԻ ՄԻՋԻՆ ԲՈՒԺԱՆՁՆԱԿԱԶՄ										
Պաշտոնի անվանում	Զբաղված պաշտոնների քանակը	Ֆիզիկական անձերի քանակը			որոնցից՝ կանայք (սյուն 2-ից)	Ֆիզիկական անձերի թվաքանակը (սյուն 2-ից) տարիքային խմբեր				
		Ընդամենը (ներառյալ ֆիզ. արձակուրդում, զին. ծառայությունում, գործուղումում գտնվող և այլ անձանց)	Ներկա պահին աշխատող	18-34		35_44	45_54	55_64	65>	
Ընդամենը – միջին բուժանձնակազմ ըստ մասնագիտությ. յունների և ծառայությունների	24.5	25	25	24	3	1	16	5	0	
Ընտանեկան բուժքույր	2	2	2	2	0	0	2	0	0	
Մանկական բուժքույր	1.5	2	2	2	0	0	2	0	0	
Շտապ և անհետաձգելի օգնության բուժքույր	9	9	9	9	1	0	5	3	0	
Հոգեբուժության և նարկոլոգիայի բուժքույր	1	1	1	1	0	0	1	0	0	
Ստոմատոլոգիայի բուժքույր	0.5	0	0	0	0	0	0	0	0	
Այլ կաբինետների բուժքույրեր	4	4	4	4	1	0	3	0	0	
Բուժքույրական գործի կառավարիչ	1	1	1	1	0	0	1	0	0	
Մանկաբարձուհի	2	2	2	2	1	0	0	1	0	
Լաբորանտներ	1.5	2	2	2	0	0	1	1	0	
Ռենտգեն լաբորանտներ և ռենտգեն տեխնիկներ	1	1	1	0	0	0	1	0	0	
Այլ միջին անձնակազմ	1	1	1	1	0	1	0	0	0	
Առողջապահության մարզային կառավարման մարմինների ենթակայության հիմնարկներում	24.5	25	25	24	3	1	16	5	0	

Աղյուսակ 2. «ՀԻՍՈՒՍԻ ՄԱՆՈՒԿՆԵՐ» ՊՈԼԻԿԼԻՆԻԿԱՅՈՒՄ ԱՐՁԱՆԱԳՐՎԱԾ ՀԻՎԱՆԴԱՑՈՒԹՅՈՒՆՆ ԸՍՏ ՏԱՐԻՔԱՅԻՆ ԽՄԲԵՐԻ ԵՎ ՆՈՂՈԼՈԳԻԱՆԵՐԻ, 2017

Դասերի և առանձին հիվանդությունների անվանումը	ՀՄԴ 10	Մեծահասակներ			Երեխաներ (0-14 տարեկան)			Երեխաներ (15-17 տարեկան)					
		Գրանցվել են տվյալ հիվանդությամբ		Դիսպանսերային հսկողության տակ են հաշվետու տարեվերջին	Գրանցվել են տվյալ հիվանդությամբ Ընդամենը		Դիսպանսերային հսկողությանտակ են հաշվետու տարեվերջին	Գրանցվել են հիվանդներ տվյալ հիվանդությամբ				Դիսպանսերային հսկողության տակ են հաշվետու տարեվերջին	
								Ընդամենը	Այդ թվում՝ կյանքում առաջին անգամ ախտորոշված	Ընդամենը	Այդ թվում՝ կյանքում առաջին անգամ ախտորոշված		
		Ընդամենը	Այդ թվում՝ կյանքում առաջին անգամ ախտորոշված	Ընդամենը	Այդ թվում՝ կյանքում առաջին անգամ ախտորոշված								
Ընդամենը	A00-T98	3329	2064	853	588	577	20	135	65	128	61	4	4
Այդ թվում՝ վարակիչ և մակաբուծական հիվանդություններ	A00-B99	229	128	123	53	53	0	3	2	3	2	0	0
Նորագոյացություններ	C00-D48	172	32	133	0	0	0	0	0	0	0	0	0
Արյան և արունաստեղծ օրգանների հիվանդություններ, առանձին խանգարումներ՝ իմունային մեխանիզմի ներգրավմամբ	D50-D89	48	26	1	6	6	0	2	1	1	0	1	1
դրանցից՝ սակավարյունություններ (անեմիաներ)	D50-D64	19	9	1	6	6	0	1	0	1	0	0	0
արյան մակարդեղիության խանգարումներ	D65-D68	8	4	0	0	0	0	1	1	0	0	1	1
առանձին խանգարումներ իմուն մեխանիզմների ներգրավմամբ	D80-D89	0	0	0	0	0	0	0	0	0	0	0	0
դասի այլ հիվանդություններ		21	13	0	0	0	0	0	0	0	0	0	0
Ներզատական համակարգի հիվանդություններ, սնուցման, նյութափոխանակության և իմունիտետի խանգարումներ	E00-E90	194	52	100	3	2	3	1	1	0	0	1	1
Հոգեկանխանգարումներ	F00-F99	318	8	282	4	2	4	2	2	0	0	2	2
Նյարդային համակարգի և զգայարանների հիվանդ-ներ	G00-G99	218	170	20	6	2	6	3	0	0	0	0	0
դրանցից՝ Պարկինսոնի հիվանդություն	G20- G21	3	0	0	0	0	0	0	0	0	0	0	0
Այցիեյմերի հիվանդություն	G30	5	1	0	0	0	0	0	0	0	0	0	0
Էպիլեպսիա, էպիլեպտի կստատուս	G40-G41	23	3	20	1	0	1	0	0	0	0	0	0
Առանձին նյարդերի, նյարդարմատների, հյուսակների եւ ծայրմասային նյարդային համակ.ախահարումներ և պոլինեվրոպաթիաներ	G50-G72	113	92	0	2	0	2	3	0	0	0	0	0

Դասերի և առանձին հիվանդությունների անվանումը	ՀՄԴ 10	Մեծահասակներ			Երեխաներ (0-14 տարեկան)			Երեխաներ (15-17 տարեկան)					
		Գրանցվել են տվյալ հիվանդությամբ		Դիսպանսերային հսկողության տակ են հաշվետու տարեվերջին	Գրանցվել են տվյալ հիվանդությամբ Ընդամենը		Դիսպանսերային հսկողության տակ են հաշվետու տարեվերջին	Գրանցվել են հիվանդներ տվյալ հիվանդությամբ				Դիսպանսերային հսկողության տակ են հաշվետու տարեվերջին	
		Ընդամենը	Այդ թվում՝ կյանքում առաջին անգամ ախտորոշված		Ընդամենը	Այդ թվում՝ կյանքում առաջին անգամ ախտորոշված		Ընդամենը	Այդ թվում պատանիներ	Այդ թվում՝ կյանքում առաջին անգամ ախտորոշված		Ընդամենը	Այդ թվում պատանիներ
				Ընդամենը			Այդ թվում պատանիներ			Ընդամենը	Այդ թվում պատանիներ		
Մանկական ուղեղային պարալիզ	G80	0	0	0	1	0	1	0	0	0	0	0	0
Դասի այլ հիվանդություններ		74	74	0	2	2	2	0	0	0	0	0	0
Աչքի եւ նրա հավելյա լապարատի հիվանդություններ	H00-H59	390	377	4	63	63	0	25	12	25	12	0	0
դրանցից՝ կատարակտա (ոսպնյակի պղտորում)	H25-H26	36	30	0	0	0	0	0	0	0	0	0	0
զլաուկոմա	H40	9	2	4	0	0	0	0	0	0	0	0	0
կարճատեսություն	H52.1	17	17	0	23	23	0	15	5	15	5	0	0
Դասի այլ հիվանդություններ		328	328	0	40	40	0	10	7	10	7	0	0
Ականջի եւ պտկածեւ ելունի հիվանդություններ	H60-H95	93	81	0	19	19	1	5	2	5	2	0	0
դրանցից՝ քրոնիկական օտիտ (միջին ականջի քրոնիկական բորբոքում)	H65.2-9, H66.1-4,9 մաս	13	1	0	0	0	0	0	0	0	0	0	0
Դասի այլ հիվանդություններ		80	80	0	19	19	1	5	2	5	2	0	0
Արյան շրջանառության համակարգի հիվանդություններ	I00-I99	263	10	166	0	0	0	0	0	0	0	0	0
Շնչառական օրգանների հիվանդություններ	J00-J99	327	263	14	272	271	3	19	12	19	12	0	0
դրանցից՝ թոքաբորբեր	J12-J18	21	21	0	5	5	0	0	0	0	0	0	0
Ալերգիկ ընթաց	J30.1-4	6	6	0	0	0	0	0	0	0	0	0	0
Քրոնիկական ընթաց, նագոֆարին գիտ, ֆարինգիտ եւ սինուսիտ	J31-J32	38	10	0	0	0	0	2	2	2	2	0	0
Նշիկների եւ գեղձանմանների աղետոհողների քրոնիկական հիվանդություններ, հարնշիկային թարախակույտ	J35-J36	7	2	0	4	4	2	0	0	0	0	0	0
Քրոնիկական եւ չճշտված բրոնխիտ	J40-J42	16	1	4	0	0	0	0	0	0	0	0	0
Էմֆիզեմա	J43	1	0	0	0	0	0	0	0	0	0	0	0
Թոքերի այլ քրոնիկական խցանող հիվանդություններ	J44	16	5	7	0	0	0	0	0	0	0	0	0
ասթմա (հեղձուկ), ասթմատիկ ստատուս	J45-J46	5	1	3	1	0	1	0	0	0	0	0	0

Դասերի և առանձին հիվանդությունների անվանումը	ՀՄԴ 10	Մեծահասակներ			Երեխաներ (0-14 տարեկան)			Երեխաներ (15-17 տարեկան)					
		Գրանցվել են տվյալ հիվանդությամբ		Դիսպանսերային հսկողության տակ են հաշվետու տարեվերջին	Գրանցվել են տվյալ հիվանդությամբ Ընդամենը		Դիսպանսերային հսկողության տակ են հաշվետու տարեվերջին	Գրանցվել են հիվանդներ տվյալ հիվանդությամբ				Դիսպանսերային հսկողության տակ են հաշվետու տարեվերջին	
		Ընդամենը	Այդ թվում՝ կյանքում առաջին անգամ ախտորոշված		Ընդամենը	Այդ թվում՝ կյանքում առաջին անգամ ախտորոշված		Ընդամենը	Այդ թվում՝ կյանքում առաջին անգամ ախտորոշված	Ընդամենը	Այդ թվում՝ կյանքում առաջին անգամ ախտորոշված	Ընդամենը	Այդ թվում՝ կյանքում առաջին անգամ ախտորոշված
				Ընդամենը			Այդ թվում՝ կյանքում առաջին անգամ ախտորոշված						
Բրոնխ Էկտատիկ հիվանդություն	J47	0	0	0	0	0	0	0	0	0	0	0	0
Ստորին շնչական ուղիների թարախային եւ մեռուկային վիճակներ և թոքամզի (պլեուրային) այլ հիվանդություններ	J85-J94	0	0	0	0	0	0	0	0	0	0	0	0
Դասի այլ հիվանդություններ		217	217	0	262	262	0	17	10	17	10	0	0
Մարսողական օրգանների հիվանդություններ	K00-K93	151	107	2	30	30	0	15	5	15	5	0	0
դրանցից՝ ստամոքսի խոց	K25	5	1	0	0	0	0	0	0	0	0	0	0
Տասներկումատնյա աղու խոց	K26	2	0	0	0	0	0	0	0	0	0	0	0
Ստամոքսի և տասներկումատնյա աղու բորբոքում	K29	29	21	0	0	0	0	0	0	0	0	0	0
Մարսողության խանգարումներ (դիսպեպսիա), ստամոքսի ֆունկցիոնալ խանգարումներ	K30 – K31	0	0	0	14	14	0	10	4	10	4	0	0
Ոչ ինֆեկցիոն էնտերիտ և կոլիտ	K50-K52	11	8	0	11	11	0	1	0	1	0	0	0
Լյարդի հիվանդություններ	K70-K76	25	4	2	0	0	0	0	0	0	0	0	0
Այդ թվում՝ լյարդի ցիռոզ	K70.3, K71 .7, K74.3-6	2	0	2	0	0	0	0	0	0	0	0	0
Լեղապարկի եւ լեղուղիների հիվանդություններ	K80-K83	23	20	0	0	0	0	0	0	0	0	0	0
Ենթաստամոքսային գեղձի հիվանդություններ	K85-K86	14	11	0	0	0	0	0	0	0	0	0	0
Դասի այլ հիվանդություններ		42	42	0	5	5	0	4	1	4	1	0	0
Մաշկի և ենթամաշկային բջջանքի հիվանդություններ	L00-L99	93	93	0	24	24	0	4	2	4	2	0	0
դրանցից՝ ատոպիկ մաշկաբորբ	L20	13	13	0	4	4	0	0	0	0	0	0	0
Հպումային մաշկաբորբ	L23-L25	9	9	0	3	3	0	0	0	0	0	0	0
Դասի այլ հիվանդություններ		71	71	0	17	17	0	4	2	4	2	0	0
Մկանակմախքային համակարգի և շարակցական հյուսվածքի հիվանդություններ	M00-M99	120	72	4	25	25	0	7	3	7	3	0	0

Դասերի և առանձին հիվանդությունների անվանումը	ՀՄԴ 10	Մեծահասակներ			Երեխաներ (0-14 տարեկան)			Երեխաներ (15-17 տարեկան)					
		Գրանցվել են տվյալ հիվանդությամբ		Դիսպանսերային հսկողության տակ են հաշվետու տարեվերջին	Գրանցվել են տվյալ հիվանդությամբ Ընդամենը		Դիսպանսերային հսկողության տակ են հաշվետու տարեվերջին	Գրանցվել են հիվանդներ տվյալ հիվանդությամբ				Դիսպանսերային հսկողության տակ են հաշվետու տարեվերջին	
		Ընդամենը	Այդ թվում՝ կյանքում առաջին անգամ ախտորոշված		Ընդամենը	Այդ թվում՝ կյանքում առաջին անգամ ախտորոշված		Ընդամենը	Այդ թվում՝ կյանքում առաջին անգամ ախտանիներ	Ընդամենը	Այդ թվում՝ կյանքում առաջին անգամ ախտանիներ	Ընդամենը	Այդ թվում՝ կյանքում առաջին անգամ ախտանիներ
				Ընդամենը			Այդ թվում՝ կյանքում առաջին անգամ ախտանիներ						
դրանցից՝ ռեակտիվ հոդախոտներ	M02	3	3	0	0	0	0	0	0	0	0	0	0
ռևմատոիդ հոդաբորբ	M05-M06	3	0	0	0	0	0	0	0	0	0	0	0
արտրոզներ	M15-M19	39	11	0	0	0	0	0	0	0	0	0	0
Շարակցական հյուսվածքի տարածուն ախտահարումներ	M30-M35	9	1	3	0	0	0	0	0	0	0	0	0
սպոնդիլոպաթիաներ	M45-M48	2	0	1	0	0	0	0	0	0	0	0	0
օստեոպորոզ	M80-M81	10	3	0	0	0	0	0	0	0	0	0	0
Դասի այլ հիվանդություններ		54	54	0	25	25	0	7	3	7	3	0	0
Միզասեռական համակարգի հիվանդություններ	N00-N99	407	339	4	14	14	0	10	0	10	0	0	0
դրանցից՝ գլոմերուլյար հիվանդություններ	N00-N07	13	2	2	0	0	0	0	0	0	0	0	0
երիկամի տուբուլոնտերոստիցիալ հիվանդություններ	N10-N15	2	2	0	0	0	0	0	0	0	0	0	0
Երիկամային անբավարարություն	N17-N19	4	1	2	0	0	0	0	0	0	0	0	0
Միզաքարային հիվանդություն	N20-N23	64	19	0	0	0	0	0	0	0	0	0	0
Երիկամի եւ միզածորանի այլ հիվ.	N25-N28	26	20	0	5	5	0	0	0	0	0	0	0
Շագանակագեղձի հիվանդություններ	N40-N42	16	13	0	0	0	0	0	0	0	0	0	0
Արական ամլություն	N46	0	0	0	0	0	0	0	0	0	0	0	0
Կրծքագեղձի բարորակ դիսպլազիա	N60	4	4	0	0	0	0	0	0	0	0	0	0
Փողաբորբ և ձվարանաբորբ	N70	27	27	0	0	0	0	3	0	3	0	0	0
էնդոմետրիոզ	N80	0	0	0	0	0	0	0	0	0	0	0	0
Արգանդի պարանոցի էրոզիա եւ էկտրոպիոն	N86	18	18	0	0	0	0	0	0	0	0	0	0
Դաշտանի խանգարումներ	N91-N94 մաս	39	39	0	1	1	0	2	0	2	0	0	0
Դաշտանադադարի եւ շուրջդաշտա նադադարային շրջանի խանգարումներ	N95	31	31	0	0	0	0	0	0	0	0	0	0
Կանանց ամլություն	N97	2	2	0	0	0	0	0	0	0	0	0	0
Դասի այլ հիվանդություններ		161	161	0	8	8	0	5	0	5	0	0	0

Դասերի և առանձին հիվանդությունների անվանումը	ՀՄԴ 10	Մեծահասակներ			Երեխաներ (0-14 տարեկան)			Երեխաներ (15-17 տարեկան)					
		Գրանցվել են տվյալ հիվանդությամբ		Դիսպանսերային հսկողության տակ են հաշվետու տարեվերջին	Գրանցվել են տվյալ հիվանդությամբ Ընդամենը		Դիսպանսերային հսկողության տակ են հաշվետու տարեվերջին	Գրանցվել են հիվանդներ տվյալ հիվանդությամբ				Դիսպանսերային հսկողության տակ են հաշվետու տարեվերջին	
		Ընդամենը	Այդ թվում՝ կյանքում առաջին անգամ ախտորոշված		Ընդամենը	Այդ թվում՝ կյանքում առաջին անգամ ախտորոշված		Ընդամենը	Այդ թվում՝ կյանքում ախտանիներ	Ընդամենը	Այդ թվում՝ կյանքում ախտանիներ	Ընդամենը	Այդ թվում՝ կյանքում ախտանիներ
				Ընդամենը			Այդ թվում՝ կյանքում ախտանիներ						
Հղիություն, ծննդաբերություն և հետ ծննդյան շրջան	O00-O75, O81-O99	0	0	0	0	0	0	0	0	0	0	0	0
Պերինատալ շրջանում առաջացող առանձին վիճակներ	P00 - P96	0	0	0	0	0	0	0	0	0	0	0	0
Բնածին զարգացման արատներ, դեֆորմացիաներ և քրոմոսոմային շեղումներ	Q00-Q99	0	0	0	3	0	3	0	0	0	0	0	0
դրանցից՝ արյան շրջանառության համակարգի բնածին արատներ	Q20-Q28	0	0	0	2	0	2	0	0	0	0	0	0
Դասի այլ հիվանդություններ		0	0	0	1	0	1	0	0	0	0	0	0
Ախտանիշներ, նշաններ և կլինիկա կան ու լաբորատոր հետազոտություններով հայտնաբերված ախտաբանական շեղումներ այլ դասերում չդասակարգված	R00-R99	68	68	0	62	62	0	23	10	23	10	0	0
Վնասվածքներ, թունավորումներ և արտաքին պատճառների ներգործության որոշ այլ հետեւանքներ	S00-T98	238	238	0	4	4	0	16	13	16	13	0	0
դրանցից՝ կտրվածքներ	S02,12,22,32,42,52,62,72,82,92,T02,08,10,12,14.2	22	22	0	4	4	0	7	6	7	6	0	0
Ջերմային և քիմիական այրվածքներ	T20-T32	8	8	0	0	0	0	0	0	0	0	0	0
Թունավորումներ դեղամիջոցներով, դեղորայքով, կենսաբանական նյութերով և գերազանցապես ոչ բժշկական նյութերով	T36-T65	0	0	0	0	0	0	0	0	0	0	0	0
Այդ թվում՝ օձի խայթոցից առաջացած թունավոր էֆեկտ	T63	0	0	0	0	0	0	0	0	0	0	0	0
Դասի այլ հիվանդություններ		208	208	0	0	0	0	9	7	9	7	0	0

Աղյուսակ.3. «ՀԻՍՈՒՍԻ ՄԱՆՈՒԿՆԵՐ» ՊՈԼԻԿԼԻՆԻԿԱՅՈՒՄ ԱՐՅԱՆ ՇՐՋԱՆԱՌՈՒԹՅԱՆ ՀԱՄԱԿԱՐԳԻ ՀԻՎԱՆԴՈՒԹՅՈՒՆՆԵՐՈՎ ԳՐԱՆՑՎԱԾ ԸՆԴՀԱՆՈՒՐ ՀԻՎԱՆԴՆԵՐԻ ԹԻՎԸ, 2017

Հիվանդություն	ՀՄԴ 10	Մեծահասակներ	0-14 տարեկան	15-17 տարեկան
Ընդամենը		263	0	0
Արյան շրջանառության համա կարգի հիվանդություններ ընդամենը	I00-I99	0	0	0
Սուր ռևմատիկ տենդ	I00-I02	0	0	0
Սրտի քրոնիկ ռևմատիկ հիվանդություններ	I05-I09	4	0	0
այդ թվում՝ փականների ռևմատիկ հիվանդություններ	I05-I08	4	0	0
Գերճնշումային հիվանդություններ	I10-I13	148	0	0
Սրտի իշեմիկ հիվանդություն	I20-I25	45	0	0
այդ թվում՝ կրծքահեղձուկ	I20	7	0	0
Սրտամկանի սուր ինֆարկտ	I21	0	0	0
Սրտամկանի կրկնակի ինֆարկտ	I22	0	0	0
Ուղեղանոթային հիվանդություններ	I60-I69	42	0	0
այդ թվում՝ ուղեղի արյունազեղում	I60-I62	0	0	0
Ուղեղի ինֆարկտ	I63	1	0	0
Ինսուլտ՝ չճշտված, որպես արյունազեղում/ինֆարկտ	I64	8	0	0
Ուղեղի ինֆարկտ չառաջացնող նախա / և ուղեղային զարկե րակների խցանում և նեղացում	I65-I66	13	0	0
Դասի այլ հիվանդություններ		24	0	0

Աղյուսակ. 4 «ՀԻՍՈՒՍԻ ՄԱՆՈՒԿՆԵՐ» ՊՈԼԻԿԼԻՆԻԿԱՅՈՒՄ ԿՅԱՆՔՈՒՄ ԱՌԱՋԻՆ ԱՆԳԱՄ ԱԽՏՈՐՈՇՎԱԾ ԱՐՅԱՆ ՇՐՋԱՆԱՌՈՒԹՅԱՆ ՀԱՄԱԿԱՐԳԻ ՀԻՎԱՆԴՈՒԹՅՈՒՆՆԵՐՈՎ ՀԻՎԱՆԴՆԵՐԻ ԹԻՎԸ, 2017

Հիվանդություն	ՀՄԴ 10	Սեռ	0-14	15-17	Մեծահասակներ							
					Ընդամենը	18-24	25-39	40-49	50-59	60-65	65 և>	
Ընդամենը			0	0	10							
Սուր ռևմատիկ տենդ	I00-I02	ա	0	0	0	0	0	0	0	0	0	0
		ի	0	0	0	0	0	0	0	0	0	0
Սրտի քրոնիկ ռևմատիկ հիվանդություններ	I05-I09	ա	0	0	0	0	0	0	0	0	0	0
		ի	0	0	0	0	0	0	0	0	0	0
այդ թվում՝ փականների ռևմատիկ հիվանդություններ	I05-I08	ա	0	0	0	0	0	0	0	0	0	0
		ի	0	0	0	0	0	0	0	0	0	0
Գերճնշումային հիվանդություններ	I10-I13	ա	0	0	1	0	0	0	1	0	0	0
		ի	0	0	4	0	0	1	0	2	1	0
Սրտի իշեմիկ հիվանդություն	I20-I25	ա	0	0	0	0	0	0	0	0	0	0
		ի	0	0	0	0	0	0	0	0	0	0
այդ թվում՝ կրծքահեղձուկ (ստենոկարդիա)	I20	ա	0	0	0	0	0	0	0	0	0	0
		ի	0	0	0	0	0	0	0	0	0	0
Սրտամկանի սուր ինֆարկտ	I21	ա	0	0	0	0	0	0	0	0	0	0
		ի	0	0	0	0	0	0	0	0	0	0
Սրտամկանի կրկնակի ինֆարկտ	I22	ա	0	0	0	0	0	0	0	0	0	0
		ի	0	0	0	0	0	0	0	0	0	0
Ուղեղանոթային հիվանդություններ	I60-I69	ա	0	0	3	0	0	0	1	2	0	0
		ի	0	0	2	0	0	0	1	1	0	0
այդ թվում՝ ուղեղի արյունազեղում	I60-I62	ա	0	0	0	0	0	0	0	0	0	0
		ի	0	0	0	0	0	0	0	0	0	0
Ուղեղի ինֆարկտ	I63	ա	0	0	0	0	0	0	0	0	0	0
		ի	0	0	1	0	0	0	1	0	0	0
ինսուլտ՝ չճշտված, որպես արյունազեղում կամ ինֆարկտ	I64	ա	0	0	0	0	0	0	0	0	0	0
		ի	0	0	0	0	0	0	0	0	0	0
Ուղեղի ինֆարկտ չառաջացնող՝ նախաուղեղային և ուղեղային զարկերակների խցանում և նեղացում	I65-I66	ա	0	0	0	0	0	0	0	0	0	0
		ի	0	0	0	0	0	0	0	0	0	0
Դասի այլ հիվանդություններ			0	0	0	0	0	0	0	0	0	0

Աղյուսակ 5. «ՀԻՍՈՒՍԻ ՄԱՆՈՒԿՆԵՐ» ՊՈԼԻԿԼԻՆԻԿԱՅՈՒՄ ՆԵՐՁԱՏԱԿԱՆ ՀԱՄԱԿԱՐԳԻ ՀԻՎԱՆԴՈՒԹՅՈՒՆՆԵՐՈՎ ԳՐԱՆՑՎԱԾ ԸՆԴՀԱՆՈՒՐ ՀԻՎԱՆԴՆԵՐԻ ԹԻՎԸ, 2017

Հիվանդություններ	ՀՄԴ 10	Մեծահասակներ		0-14 տարեկան երեխաներ		15-17 տարեկան երեխաներ			
		Գրանցվել են հիվանդներ ընդամենը	Դիսպանսերային հսկողություն՝ տարեվերջին	Գրանցվել են հիվանդներ ընդամենը	Դիսպանսերային հսկողություն՝ տարեվերջին	Գրանցվել են հիվանդներ ընդամենը	Այդ թվում՝ պատանիներ	Դիսպանսերային հսկողություն՝ տարեվերջին	Այդ թվում՝ պատանիներ
Ընդամենը		194	100	3	3	1	1	1	1
Ոչ թունավոր խափափ ձևեր	E04	25	20	1	1	0	0	0	0
Թիրեոտոքսիկոզ (հիպերթիրեոզիզմ)	E05	31	15	0	0	0	0	0	0
Աուտոիմուն թիրեոզիտ	E06.3	17	0	0	0	0	0	0	0
Շաքարային դիաբետ տիպ 1	E10	8	6	0	0	0	0	0	0
Շաքարային դիաբետ տիպ 2	E11	53	50	0	0	0	0	0	0
Ամիլոիդոզ (պարբերական հիվանդություն)	E85.0	11	9	0	0	1	1	1	1
Դասի այլ հիվանդություններ		49	0	2	2	0	0	0	0

Աղյուսակ 6. «ՀԻՍՈՒՍԻ ՄԱՆՈՒԿՆԵՐ» ՊՈԼԻԿԼԻՆԻԿԱՅՈՒՄ ԿՅԱՆՔՈՒՄ ԱՌԱՋԻՆ ԱՆՓԱՄ ԱԽՏՈՐՈՇՎԱԾ ՆԵՐՁԱՏԱԿԱՆ ՀԱՄԱԿԱՐԳԻ ՀԻՎԱՆԴՈՒԹՅՈՒՆՆԵՐՈՎ ՀԻՎԱՆԴՆԵՐԻ ԹԻՎԸ, 2017

Հիվանդություններ	ՀՄԴ 10	սեռ	0-14	15-17	Մեծահասակներ							
					Ընդամենը	18-24	25-39	40-49	50-59	60-65	65 և >	
Ընդամենը			2	0	52							
Ոչ թունավոր խափափ ձևեր	E04	ա	0	0	0	0	0	0	0	0	0	0
		ի	1	0	0	0	0	0	0	0	0	0
Թիրեոտոքսիկոզ (հիպերթիրեոզիզմ)	E05	ա	0	0	0	0	0	0	0	0	0	0
		ի	0	0	12	4	6	2	0	0	0	0
Աուտոիմուն թիրեոզիտ	E06.3	ա	0	0	0	0	0	0	0	0	0	0
		ի	0	0	0	0	0	0	0	0	0	0
Շաքարային դիաբետ տիպ 1	E10	ա	0	0	0	0	0	0	0	0	0	0
		ի	0	0	0	0	0	0	0	0	0	0
Շաքարային դիաբետ տիպ 2	E11	ա	0	0	3	0	0	0	1	2	0	0
		ի	0	0	2	0	0	0	1	1	0	0
Ամիլոիդոզ (պարբերական հիվանդություն)	E85.0	ա	0	0	0	0	0	0	0	0	0	0
		ի	0	0	0	0	0	0	0	0	0	0
Դասի այլ հիվանդություններ			1	0	35	3	0	18	14	0	0	