

ՀԱՅԱՍՏԱՆԻ ՀԱՆՐԱՊԵՏՈՒԹՅՈՒՆ

ԳԵՂԱՐՔՈՒՆԻՔԻ ՄԱՐԶ



Առողջապահական համակարգ

Երևան

ՀՀ ԱՆ Ս. Ավդալբեկյանի անվան Առողջապահության ազգային ինստիտուտ

2017

ՀՏԴ 614.2

ԳՄԴ 51.1

Մ 358

Մարգային առողջապահական համակարգերի քարտեզագրում, Հայաստան 2017/
Մ 358 Անդրեասյան Դ., Բազարյան Ա., Սիմոնյան Ս., Մուրադյան Գ., Մաթևոսյան Մ.,
Սիմոնյան Ա.- Եր.: ՀՀ ԱՆ Ս. Ավդալբեկյանի անվան Առողջապահության ազգային
ինստիտուտ, 2017-էջ 100:

ՀՀ Գեղարքունիքի մարզի առողջապահական համակարգի գործունեության վիճակագրական քարտեզը մշակվել է Հայաստանի Հանրապետության առողջապահության նախարարության «Ակադեմիկոս Ս. Ավդալբեկյանի առողջապահության ազգային ինստիտուտ» ՓԲԸ և ԱՆ բժշկական օգնության քաղաքականության վարչության կողմից:

Փաստաթղթում ներկայացված են մարգային բնակչության առողջության և առողջապահական ծառայությունների գործունեությանը վերաբերվող (կադրային ներուժի առկայության, բաշխվածության, բուժհաստատությունների գործունեության և այլ առանցքային ցուցանիշներ) տվյալներ, որոնց հիմքում ընկած են տարեկան պետական վիճակագրական հաշվետվությունների և ԱՆ կողմից տրամադրված տվյալները:

Սույն տարեգիրքը նախատեսված է առողջապահական համակարգի կազմակերպիչների, առողջապահության ոլորտի փորձագետների, բժիշկների և առողջապահական համակարգի հարցերով զբաղվող և հետաքրքրվող այլ մասնագետների համար:

ՀՏԴ 614.2

ԳՄԴ 51.1

ISBN 978-9939-879-06-2

© ՀՀ ԱՆ Ս. Ավդալբեկյանի անվան Առողջապահության ազգային ինստիտուտ, 2017

Մարզի ընդհանուր տարածությունը 5.348 կմ², որը կազմում է ՀՀ տարածքի 18.0 %

Բնակչության թիվը՝ 230.7 հազար մարդ, ՀՀ բնակչության 7.7. %

- Մարզի քաղաքային բնակչությունը 68.4 հազար մարդ, (մարզի բնակչության 29.6%)
- Մարզի գյուղական բնակչությունը 162.3 հազար մարդ, (մարզի բնակչության 70.4%)
- Բնակչության խտությունը 43 մարդ 1 կմ² -ի վրա

Մարզի տարածքում գործող բուժհաստատություններ

1. Առողջության առաջնային պահպանման և հիվանդանոցային բուժօգնություն իրականացնող հաստատություններ.

- 1) Մարտունու բժշկական կենտրոն ՓԲԸ
- 2) Մարտունու ծննդատուն ՓԲԸ
- 3) Վարդենիսի հիվանդանոց ՊՓԲԸ
- 4) Գավառի բժշկական կենտրոն ՓԲԸ
- 5) Սևանի հիվանդանոց ՊՓԲԸ
- 6) Սևանի հոգեբուժական հիվանդանոց ՓԲԸ
- 7) Ճամբարակի առողջության կենտրոն ՓԲԸ

2. Առողջության առաջնային պահպանման բուժօգնություն իրականացնող պոլիկլինիկաներ

- 1) Վարդենիսի պոլիկլինիկա ՊՓԲԸ
- 2) Գավառի պոլիկլինիկա ՊՓԲԸ

3. ԱԱՊ բուժօգնություն իրականացնող գյուղական ամբուլատորիաներ

Մարտունու տարածաշրջան

- 1) Վարդենիկի բժշկական ամբուլատորիա ՓԲԸ
- 2) Վերին Գետենի բժշկական ամբուլատորիա ՓԲԸ
- 3) Ներքին Գետաշենի բժշկական ամբուլատորիա ՓԲԸ
- 4) Ձորաղբյուրի բժշկական ամբուլատորիա ՓԲԸ
- 5) Զոլաքարի բժշկական ամբուլատորիա ՓԲԸ
- 6) Գեղիովիտի բժշկական ամբուլատորիա ՓԲԸ
- 7) Ծովինարի բժշկական ամբուլատորիա ՓԲԸ
- 8) Երանոսի բժշկական ամբուլատորիա ՓԲԸ
- 9) Վաղաշենի բժշկական ամբուլատորիա ՓԲԸ
- 10) Արծվանիստի բժշկական ամբուլատորիա ՓԲԸ
- 11) Աստղաձորի բժշկական ամբուլատորիա ՓԲԸ
- 12) Վարդաձորի բժշկական ամբուլատորիա ՓԲԸ
- 13) Լիճքի բժշկական ամբուլատորիա ՓԲԸ
- 14) Ծովասարի բժշկական ամբուլատորիա ՓԲԸ
- 15) Ծակքարի բժշկական ամբուլատորիա ՓԲԸ

Վարդենիսի տարածաշրջան

- 16) Ծովակի բժշկական ամբուլատորիա ՓԲԸ
- 17) Գեղամասարի բժշկական ամբուլատորիա ՓԲԸ
- 18) Կարճաղբյուրի բժշկական ամբուլատորիա ՓԲԸ
- 19) Մեծ Մասրիկի բժշկական ամբուլատորիա ՓԲԸ
- 20) Ակունքի բժշկական ամբուլատորիա ՓԲԸ
- 21) Լուսակունքի բժշկական ամբուլատորիա ՓԲԸ

Գավառի տարածաշրջան

- 22) Նորադուզի բժշկական ամբուլատորիա ՊՓԲԸ
- 23) Սարուխանի բժշկական ամբուլատորիա ՊՓԲԸ
- 24) Կարմիր Գյուղի բժշկական ամբուլատորիա ՊՓԲԸ
- 25) Լճափի բժշկական ամբուլատորիա ՓԲԸ
- 26) Գանձակի բժշկական ամբուլատորիա ՓԲԸ

Սևանի տարածաշրջան

- 27) Լճաշենի բժշկական ամբուլատորիա ՓԲԸ
- 28) Դոմաշենի բժշկական ամբուլատորիա ՓԲԸ
- 29) Ծովագյուղի բժշկական ամբուլատորիա ՓԲԸ

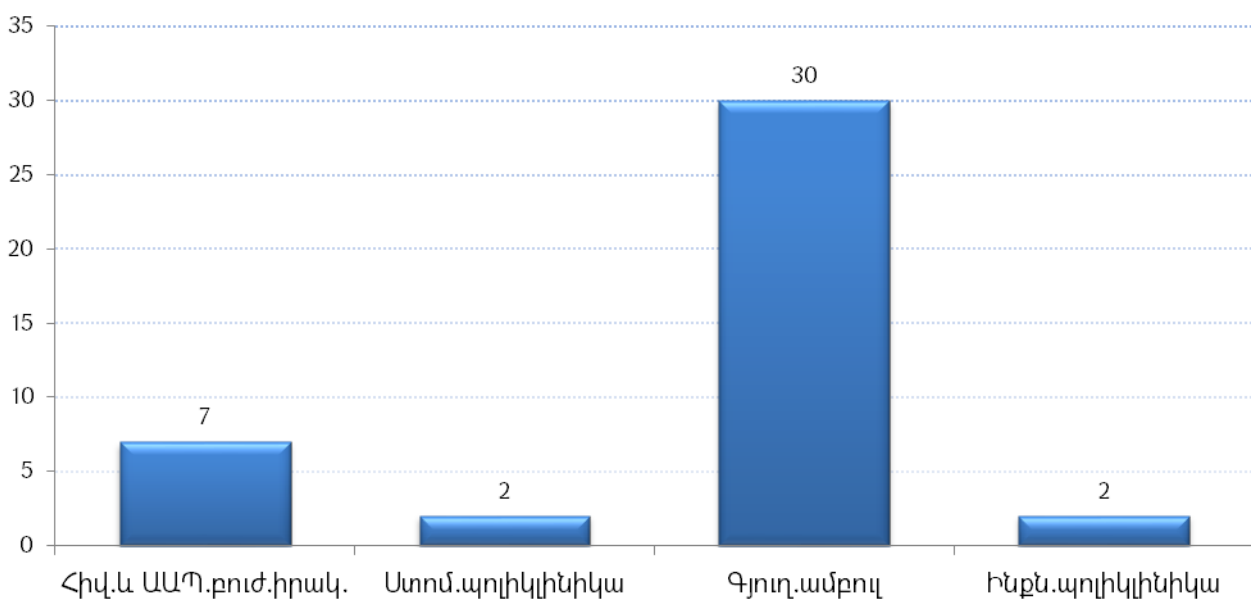
Ճամբարակի տարածաշրջան

- 30) Դպրաբակի բժշկական ամբուլատորիա ՊՓԲԸ

4. Ստոմատոլոգիական բուժօգնություն իրականացնող հաստատություններ՝ պոլիկլինիկաներ

- 31) Վարդենիսի ստոմատոլոգիական պոլիկլինիկա ՊՓԲԸ
- 32) Մարտունու ստոմատոլոգիական պոլիկլինիկա ՓԲԸ

Գծապատկեր 1. ԱՌՈՂՋՈՒԹՅԱՆ ԱՌԱՋՆԱՅԻՆ ՊԱՀՊԱՆՄԱՆ ԵՎ ՀԻՎԱՆԴԱՆՈՑԱՅԻՆ ԲՈՒԺՕԳՆՈՒԹՅՈՒՆ ԻՐԱԿԱՆԱՑՆՈՂ ՀԱՍՏԱՏՈՒԹՅՈՒՆՆԵՐ



Աղյուսակ 1. ԱՌՈՂՋՈՒԹՅԱՆ ՑՈՒՑԱՆԻՇՆԵՐ, 2016

Կենդանի ծնվածների թիվը	3036
Մինչև 1 տարեկան երեխաների մահացություն	37
Մայրական մահացություն	0
Ընդհանուր մահացություն	1926

Աղյուսակ 2. ԱՌՈՂՋԱՊԱՀԱԿԱՆ ՀԻՄՆԱԿԱՆ ՌԵՍՈՒՐՍՆԵՐ, 2016

Բժիշկների թիվը բոլոր մասնագիտություններով՝ ներառյալ ատամնաբույժների*	310
Միջին բուժանձնակազմի թիվը	936
Հիվանդանոցային հիմնարկների թիվը	7
ԱԱՊ օգնություն իրականացնող հիմնարկների թիվը	40
Հիվանդանոցային մահճակալների թիվը	750

*Իր մեջ ներառում է ոչ բժշկական օգնություն իրականացնող առողջապահական հաստատությունների մարդկային ներուժը

Աղյուսակ 3. ՀՀ ՄՇՏԱԿԱՆ ԲՆԱԿՉՈՒԹՅՈՒՆՆ ԸՍՏ ՄԱՐԶԵՐԻ (հազար մարդ)

	առ 01.01.2015			առ 01.01.2016			առ 01.01.2017		
	Ընդամենը	Քաղաք	Գյուղ	Ընդամենը	Քաղաք	Գյուղ	Ընդամենը	Քաղաք	Գյուղ
ՀԱՅԱՍՏԱՆ	3010.6	1912.9	1097.7	2998.6	1907.0	1091.6	2986.1	1901.4	1084.7
Երևան	1071.5	1071.5	-	1073.7	1073.7	-	1075.8	1075.8	-
Արագածոտն	131.3	29.9	101.4	129.8	29.1	100.7	128.5	28.3	100.2
Արարատ	260.1	74.0	186.1	258.9	73.1	185.8	258.4	72.7	185.7
Արմավիր	267.0	85.0	182.0	266.6	84.6	182.0	265.8	84.0	181.8
Գեղարքունիք	233.0	70.2	162.8	231.8	69.2	162.6	230.7	68.4	162.3
Լոռի	228.0	134.3	93.7	225.0	132.8	92.2	221.1	130.8	90.3
Կոտայք	255.0	138.5	116.5	253.9	137.9	116.0	252.8	137.5	115.3
Շիրակ	246.4	143.5	102.9	243.2	142.0	101.2	239.3	139.9	99.4
Սյունիք	140.2	94.4	45.8	139.4	94.0	45.4	138.9	93.9	45.0
Վայոց Ձոր	51.4	18.1	33.3	50.8	17.7	33.1	50.3	17.6	32.7
Տավուշ	126.7	53.5	73.2	125.5	52.9	72.6	124.5	52.5	72.0

Աղյուսակ 4. ԳԵՂԱՐՔՈՒՆԻՔԻ ՄԱՐԶԻ ԲՆԱԿՉՈՒԹՅԱՆ ԲՆԱԿԱՆ ՇԱՐԺԸ, 2016

Կենդանի ծնվածների թիվը		Մահացածների թիվը		Բնական աճ	
Բ.թ.	1000 բնակչի հաշվով	Բ.թ.	1000 բնակչի հաշվով	Բ.թ.	1000 բնակչի հաշվով
3036	13.126	1926	8.327	1110	4.799

Աղյուսակ 5. ԳԵՂԱՐՔՈՒՆԻՔԻ ՄԱՐԶԻ ԲՆԱԿՉՈՒԹՅԱՆ ԲՆԱԿԱՆ ՇԱՐԺԸ, 2014-2016

	Կենդանի ծնվածների թվաքանակը*			Մահացածների թվաքանակը*			այդ թվում մինչև 1 տարեկան երեխաներ**			Բնական աճ*		
	2014	2015	2016	2014	2015	2016	2014	2015	2016	2014	2015	2016
	Բ.թ.	Բ.թ.	Բ.թ.	Բ.թ.	Բ.թ.	Բ.թ.	Բ.թ.	Բ.թ.	Բ.թ.	Բ.թ.	Բ.թ.	Բ.թ.
ԳԵՂԱՐՔՈՒՆԻՔ	3078	3159	3036	1817	1839	1926	39	45	37	1261	1320	1110
Վարդենիս	470	497	490	339	337	326	8	10	10	131	160	164
Գավառ	699	721	683	479	485	482	11	8	9	220	236	201
Մարտունի	1259	1244	1177	559	537	616	10	20	12	700	707	561
Ճամբարակ	128	148	171	139	152	168	4	4	2	-11	-4	3
Սևան	522	549	515	301	328	334	6	3	4	221	221	181

Աղյուսակ 5. շարունակություն

	Կենդանի ծնվածների թվաքանակը*			Մահացածների թվաքանակը*			այդ թվում մինչև 1 տարեկան երեխաներ**			Բնական աճ*		
	2014	2015	2016	2014	2015	2016	2014	2015	2016	2014	2015	2016
	հ.թ.	հ.թ.	հ.թ.	հ.թ.	հ.թ.	հ.թ.	հ.թ.	հ.թ.	հ.թ.	հ.թ.	հ.թ.	հ.թ.
ԳԵՂԱՐՔՈՒՆԻՔ	13.18	13.59	13.126	7.78	7.91	8.327	12.63	14.29	12.12	5.40	5.68	4.799
Վարդենիս	12.30	13.08	12.929	8.87	8.87	8.602	17.02	20.35	20.35	3.43	4.21	4.327
Գավառ	13.55	14.11	13.525	9.28	9.49	9.545	15.65	11.10	13.10	4.26	4.62	3.980
Մարտունի	13.99	13.85	13.151	6.21	5.98	6.883	7.94	16.05	10.10	7.78	7.87	6.268
Ճամբարակ	9.41	10.96	12.761	10.22	11.26	12.537	30.48	27.03	11.70	-0.81	-0.30	0.224
Սևան	13.02	13.73	12.875	7.51	8.20	8.350	11.49	5.46	7.77	5.51	5.53	4.525

*1000 բնակչի հաշվով

**1000 կենդանածինների հաշվով

Աղյուսակ 6. ԳԵՂԱՐՔՈՒՆԻՔԻ ՄԱՐԶԻ ԲՆԱԿՉՈՒԹՅԱՆ ԲՆԱԿԱՆ ՇԱՐԺՆ ԸՍՏ ՍԵՌԻ, 2015-2016

	2015				2016			
	Կենդանի ծնվածների թվաքանակը		Մահացածների թվաքանակը		Կենդանի ծնվածների թվաքանակը		Մահացածների թվաքանակը	
	իգական	արական	իգական	արական	իգական	արական	իգական	արական
ԳԵՂԱՐՔՈՒՆԻՔ	1419	1740	872	967	1370	1666	934	992
Վարդենիս	219	278	172	165	213	277	154	172
Գավառ	317	404	215	270	308	375	240	242
Մարտունի	556	688	265	272	516	661	282	334
Ճամբարակ	69	79	69	83	85	86	94	74
Սևան	258	291	151	177	248	267	164	170

Աղյուսակ 6. շարունակություն

	2015				2016			
	այդ թվում մինչև 1 տարեկան երեխաներ		Բնական աճ		այդ թվում մինչև 1 տարեկան երեխաներ		Բնական աճ	
	իգական	արական	իգական	արական	իգական	արական	իգական	արական
ԳԵՂԱՐՔՈՒՆԻՔ	17	28	547	773	18	19	436	674
Վարդենիս	4	6	47	113	4	6	59	105
Գավառ	2	6	102	134	5	4	68	133
Մարտունի	11	9	291	416	4	8	234	327
Ճամբարակ	0	4	0	-4	1	1	-9	12
Սևան	0	3	107	114	4	0	84	97

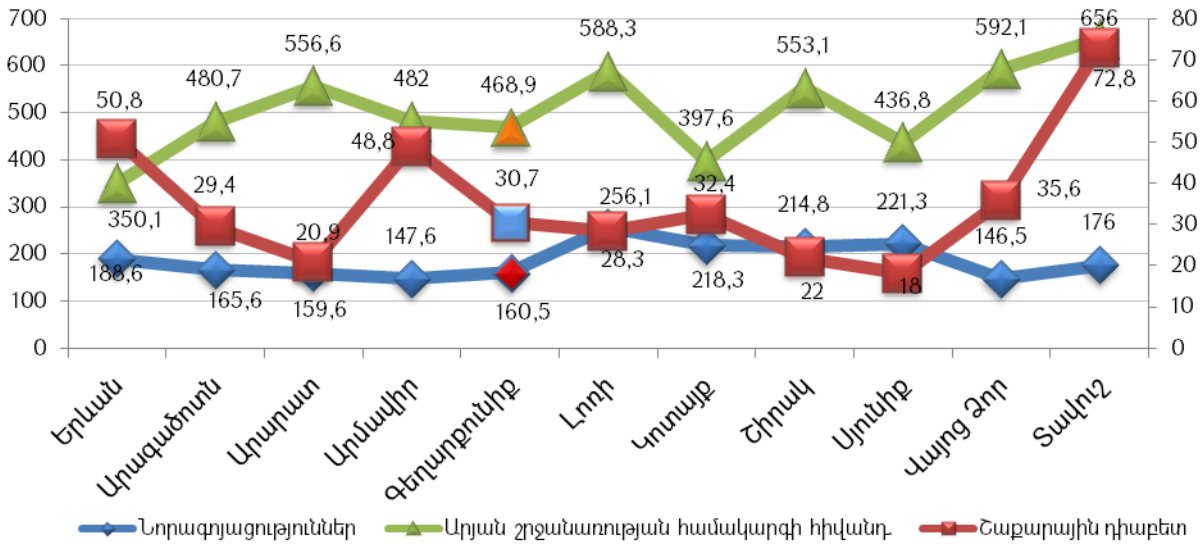
Աղյուսակ 7. ԳԵՂԱՐՔՈՒՆԻՔԻ ՄԱՐԶԻ ԱՐԱԿԱՆ ՍԵՌԻ ԲՆԱԿՉՈՒԹՅԱՆ ՄԱՀԱՑՈՒԹՅՈՒՆՆ ԸՍՏ ՏԱՐԻՔԱՅԻՆ ԽՄԲԵՐԻ, 2016

ՀԻՎԱՆԴՈՒԹՅՈՒՆՆԵՐ	0-4	5-14	15-19	20-29	30-39	40-49	50-59	60-69	70>=	Ընդամենը
Վարակիչ և մակաբուծական հիվանդություններ A00-B99	1	0	0	0	2	1	1	0	0	5
Նորոգոյացություններ C00-97	0	1	1	1	4	10	50	65	102	234
Արյան և արյունաստեղծ օրգանների հիվանդություններ, առանձին խանգարումներ՝ իմուն մեխանիզմի ներգրավմամբ D00-D89	0	1	0	0	0	0	1	0	0	2
Ներզատական համակարգի հիվանդություններ, սնուցման և նյութափոխանակության խանգարումներ E00-E90	0	0	0	0	0	0	8	8	11	27
E10- E14	0	0	0	0	0	0	6	8	11	25
Ինսուլինկախյալ շաքարային դիաբետ E10	0	0	0	0	0	0	0	0	0	0
Ինսուլինանկախ շաքարային դիաբետ E11	0	0	0	0	0	0	4	3	7	14
Հոգեկան և վարքի խանգարումներ F00-F99	0	0	0	0	0	0	0	0	0	0
Նյարդային համակարգի հիվանդություններ G00-G99	0	2	1	1	0	0	0	0	0	4
Աչքի և նրա հավելյալ ապարատի հիվանդություններ H00-H59	0	0	0	0	0	0	0	0	0	0
Ականջի և պտկածն ելունի հիվանդություններ H60- H95	0	0	0	0	0	0	0	0	0	0
Արյան շրջանառության համակարգի հիվանդություններ I00-I99	1	0	1	1	3	8	65	70	337	486
այդ թվում՝ արյան ճնշման բարձրացումով բնորոշվող հիվանդ-ներ I10-I15	0	0	0	0	0	0	1	3	15	19
սրտի իշեմիկ հիվանդություն, քրոնիկական և այլ ձևեր I20-I25	0	0	0	0	1	3	15	29	161	209
այդ թվում՝ սրտամկանի սուր ինֆարկտ I21	0	0	0	0	0	2	12	13	51	78
ուղեղի անոթային հիվանդություններ I60-I69	0	0	0	0	0	2	14	11	56	83
Շնչառական օրգանների հիվանդություններ J00-J99	2	0	0	0	1	1	3	21	41	69
Մարսողական օրգանների հիվանդություններ K00-K93	0	0	0	1	0	1	6	12	26	46
այդ թվում՝ ստամոքսի և 12-մատնյա աղիքի խոցային հիվանդությունK25-26	0	0	0	1	0	0	0	1	3	5
Մաշկի և ենթամաշկային բջջանքի հիվանդություններ L00-L99	0	0	0	0	0	0	0	0	1	1
Ոսկրամկանային համակարգի և շարակցական հյուսվածքի հիվանդություններ M00-M99	0	0	0	0	0	0	0	0	0	0
Միզասեռական համակարգի հիվանդություններ N00-N99	0	0	1	1	0	0	2	9	10	23
Պերինատալ շրջանում ի հայտ եկող վիճակներ P00-P96	10	0	0	0	0	0	0	0	0	10
Բնածին զարգացման արատներ, դեֆորմացիաներ և քրոմոսոմային խանգարումներ Q00-Q99	3	1	0	0	0	0	0	5	3	12
Ախտանիշեր, նշաններ և կլինիկական ու լաբորատոր հետազոտություններով հայտաբերված ախտաբանական շեղումներ՝ այլ դասերում չդասակարգված R00-R99	3	0	0	0	0	1	2	0	2	8
Վնասվածքներ, թունավորումներ և արտաքին պատճառների ներգործության որոշ այլ հետևանքներ S00-T98	1	1	14	17	12	8	0	5	7	65
Ընդամենը	21	6	18	22	22	30	138	195	540	992

Աղյուսակ 8. ԳԵՂԱՐՔՈՒՆԻՔԻ ՄԱՐԶԻ ԻԳԱԿԱՆ ՍԵՌԻ ԲՆԱԿՉՈՒԹՅԱՆ ՄԱՀԱՑՈՒԹՅՈՒՆՆ ԸՍՏ ՏԱՐԻՔԱՅԻՆ ԽՄԲԵՐԻ, 2016

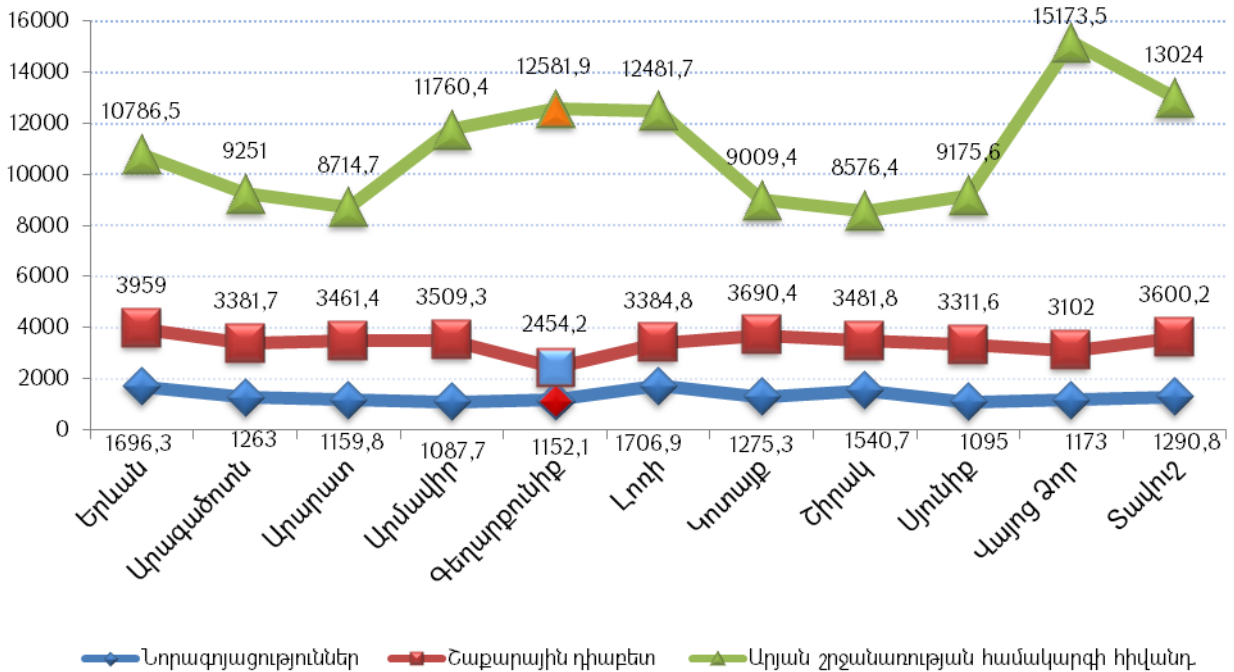
ՀԻՎԱՆԴՈՒԹՅՈՒՆՆԵՐ	0-4	5-14	15-19	20-29	30-39	40-49	50-59	60-69	70>=	Ընդամենը
Վարակիչ և մակաբուժական հիվանդություններ A00-B99	1	0	0	0	0	0	2	0	0	3
Նորոգյացություններ C00- C97	1	0	0	2	4	16	24	39	51	137
Արյան և արյունաստեղծ օրգանների հիվանդություններ, առանձին խանգարումներ՝ իմուն մեխանիզմի ներգրավմամբ D00-D89	0	0	0	0	0	0	1	0	0	1
Ներզատական համակարգի հիվանդություններ, սնուցման և նյութափոխանակության խանգարումներ E00-E90	0	0	0	0	1	1	4	13	29	48
այդ թվում՝ շաքարային դիաբետ E10- E14	0	0	0	0	1	0	1	5	14	21
Ինսուլինկախյալ շաքարային դիաբետ E10	0	0	0	0	0	1	0	2	4	7
Ինսուլինանկախ շաքարային դիաբետ E11	0	0	0	0	0	0	3	5	10	18
Հոգեկան և վարքի խանգարումներ F00-F99	0	0	0	0	0	0	0	0	0	0
Նյարդային համակարգի հիվանդություններ G00-G99	0	0	0	0	0	0	2	0	0	2
Ականջի և պտկաձև ելունի հիվանդություններ H60- H95	0	0	0	0	0	0	0	0	0	0
Արյան շրջանառության համակարգի հիվանդություններ I00-I99	0	0	1	2	0	3	13	56	523	598
այդ թվում՝ արյան ճնշման բարձրացումով բնորոշվող հիվանդ-ներ I10-I15	0	0	0	0	0	0	1	2	28	31
սրտի իշեմիկ հիվանդություն, քրոնիկական և այլ ձևեր I20-I25	0	0	0	2	0	2	6	34	335	379
սրտամկանի սուր ինֆարկտ I21	0	0	0	1	0	0	3	10	46	60
ուղեղի անոթային հիվանդություններ I60-I69	0	0	1	0	0	1	5	13	105	125
Շնչառական օրգանների հիվանդություններ J00-J99	2	0	1	0	0	2	2	2	45	54
Մարսողական օրգանների հիվանդություններ K00-K93	0	0	0	1	1	0	1	4	28	35
այդ թվում՝ ստամոքսի և 12-մատնյա աղիքի խոցային հիվանդությունK25-26	0	0	0	0	0	0	0	1	5	6
Մաշկի և ենթամաշկային բջջանքի հիվանդություններ L00-L99	0	0	0	0	0	0	0	1	0	1
Ոսկրամկանային համակարգի և շարակցական հյուսվածքի հիվանդություններ M00-M99	0	0	0	0	0	0	0	1	0	1
Միզասեռական համակարգի հիվանդություններ N00-N99	0	0	0	0	0	1	0	1	7	9
Հղիություն, ծննդաբերություն և հետծննդյան շրջան O00-O99										
Պերինատալ շրջանում ի հայտ եկող վիճակներ P00-P96	4	0	0	0	0	0	0	0	0	4
Բնածին զարգացման արատներ, դեֆորմացիաներ և քրոմոսոմային խանգարումներ Q00-Q99	7	1	0	0	0	0	0	1	2	11
Ախտանիշեր, նշաններ և կլինիկական ու լաբորատոր հետազոտություններով հայտաբերված ախտաբանական շեղումներ՝ այլ դասերում չդասակարգված R00-R99	4	0	0	0	1	0	1	0	3	9
Վնասվածքներ, թունավորումներ և արտաքին պատճառների ներգործության որոշ այլ հետևանքներ S00-T98	0	0	1	0	2	4	2	7	5	21
Ընդամենը	19	1	3	5	9	27	52	125	693	934

Գծապատկեր 2. ՀՀ ՄԱՐԶԱՅԻՆ ԲՆԱԿՉՈՒԹՅԱՆ ՄԱՎԱՑՈՒԹՅՈՒՆՆ ԱՌԱՎԵԼ ՏԱՐԱԾՎԱԾ ՈՉ ՎԱՐԱԿԻՉ ՀԻՎԱՆԴՈՒԹՅՈՒՆՆԵՐԻՑ, 2016



Ներկայացված տվյալները փաստում են, որ Գեղարքունիքի մարզի բնակչության շրջանում ի համեմատ մյուս մարզերի ցածր է մահացությունը նորագոյացություններից և արյան շրջանառության համակարգի հիվանդություններից:

Գծապատկեր 3. ՀՀ ՄԱՐԶԱՅԻՆ ԲՆԱԿՉՈՒԹՅԱՆ ԸՆԴՀԱՆՈՒՐ ՀԻՎԱՆԴԱՑՈՒԹՅՈՒՆՆ ԱՌԱՎԵԼ ՏԱՐԱԾՎԱԾ ՈՉ ՎԱՐԱԿԻՉ ՀԻՎԱՆԴՈՒԹՅՈՒՆՆԵՐԻՑ, 2016



Գեղարքունիքի մարզային բնակչության շրջանում զգալիորեն բարձր է հիվանդացությունն արյան շրջանառության համակարգի հիվանդություններից և ցածր է շաքարային դիաբետից:

Աղյուսակ 9. ՄԻՆՉԵՎ 1 ՏԱՐԵԿԱՆ ԵՐԵԽԱՆԵՐԻ ԵՎ ՊԵՐԻՆԱՏԱԼ ՄԱՀԱՑՈՒԹՅԱՆ ՑՈՒՑԱՆԻՇԸ, 2016

Մինչև 1 տարեկան մահացած երեխաների թիվը		Պերինատալ մահացության ցուցանիշը
Բացարձակ թիվ	1000 կենդանածինների հաշվով	
37	12.12	3.0

Աղյուսակ 10. ՄԱՅՐԱԿԱՆ ՄԱՀԱՑՈՒԹՅՈՒՆ, 2016

Տարածաշրջան	Մայրական մահեր	Կենդանածիններ	Մայրական մահացության ցուցանիշ (100 000 կենդանածինների հաշվով)
Գեղարքունիքի մարզ	0	3036	0.0

ረ ኮ ላ ለ ጊ ጉ ለ ያ በኩ ጮ ያ በኩ ጊ

Աղյուսակ 11. ԳԵՂԱՐՔՈՒՆԻՔԻ ՄԱՐԶԻ ՄԵԾԱՀԱՍԱԿ (18 ՏԱՐԵԿԱՆ ԵՎ ԲԱՐՁՐ) ԲՆԱԿՉՈՒԹՅԱՆ ՀԻՎԱՆԴԱ ՑՈՒԹՅՈՒՆ, 2016

Հիվանդություններ	ՀՄԴ 10	18 տարեկան և բարձր			
		Հիվանդացություն			
		Ընդհանուր հիվանդացություն		Կյանքում առաջին անգամ ախտորոշված	
		Բ.թ.*	Հ.թ.**	Բ.թ.*	Հ.թ.**
Վարակիչ և մակաբուծական հիվանդություններ	A00-B99	2196	1257.7	1550	887.7
Նորագոյացություններ	C00-D48	3330	1907.2	512	293.2
Արյան և արյունաստեղծ օրգանների հիվանդություններ, առանձին խանգարումներ՝ իմուն մեխանիզմի ներգրավմամբ	D50-D89	549	314.4	281	160.9
Ներզատական համակարգի հիվանդություններ, սնուցման և նյութափոխանակության խանգարումներ	E00-E90	7331	4198.7	1146	656.4
Շաքարային դիաբետոս ինսուլինկախյալ	E10	909	520.6	91	52.1
Շաքարային դիաբետոս ինսուլինանկախ	E11	3376	1933.6	499	285.8
Հոգեկան խանգարումներ	F00-F99	4171	2388.9	184	105.4
Նյարդային համակարգի հիվանդություններ	G00-G99	7155	4097.9	2879	1648.9
Աչքի և նրա հավելյալ ապարատի հիվանդություններ	H00-H59	5288	3028.6	1553	889.5
Ականջի և պտկաձև ելունի հիվանդություններ	H60-H95	1548	886.6	862	493.7
Արյան շրջանառության համակարգի հիվանդություններ	I00-I99	21968	12581.9	3785	2167.8
այդ թվում՝ գերճնշումային հիվանդություններ	I10-I13	12939	7410.7	1827	1046.4
սրտի իշեմիկ հիվանդություն, քրոնիկական և այլ ձևեր	I20-I25	5240	3001.1	927	530.9
այդ թվում՝ սրտամկանի սուր ինֆարկտ	I21	181	103.7	169	96.8
ուղեղի անոթային հիվանդություններ	I60-I69	1746	1000.0	530	303.6
Շնչառական օրգանների հիվանդություններ	J00-J99	20130	11529.2	17509	10028.1
Մարսողական օրգանների հիվանդություններ	K00-K93	6110	3499.4	2720	1557.8
այդ թվում՝ ստամոքսի խոցային	K25	405	232.0	103	59.0
12-մատնյա աղիքի խոցային հիվանդություն	K26	480	274.9	142	81.3
Մաշկի և ենթամաշկային բջջանքի հիվանդություններ	L00-L99	2703	1548.1	1589	910.1
Ոսկրամկանային համակարգի և շարակցական հյուսվածքի հիվանդություններ	M00-M99	3918	2244.0	1522	871.7
Միզասեռական համակարգի հիվանդություններ	N00-N99	6420	3677.0	3291	1884.9
Հղիություն, ծննդաբերություն և հետծննդաբերական շրջան	O00-O75. O81-O99	855	1529.5	676	1209.3
Բնածին շեղումներ (զարգացման արատներ), դեֆորմացիաներ և քրոմոսոմային խանգարումներ	Q00-Q99	60	34.4	12	6.9
Պերինատալ շրջանում ի հայտ եկող վիճակներ	P00-P96	0	0.0	0	0.0
Կլինիկական և լաբորատոր հետազոտությամբ ընթացքում բացահայտված և այլ խորագրերում չդասակարգված ախտանիշեր, նշաններ և շեղումներ նորմայից	R00-R99	799	457.6	789	451.9
Վնասվածքներ, թունավորումներ և արտաքին պատճառների ներգործության որոշ այլ հետևանքներ	S00-T98	1915	1096.8	1915	1096.8
ԸՆԴԱՄԵՆԸ	A00-T98	96446	55238.3	42775	24498.9

* Բացարձակ թիվ

**100000 բնակչի հաշվով

Աղյուսակ 12. ԳԵՂԱՐՔՈՒՆԻՔԻ ՄԱՐԶԻ 15-17 ՏԱՐԵԿԱՆ ԲՆԱԿՉՈՒԹՅԱՆ ՀԻՎԱՆԴԱՑՈՒԹՅՈՒՆ, 2016

Հիվանդություններ	ՀՄԴ 10	15-17 տարեկան			
		Հիվանդացություն			
		Ընդհանուր հիվանդացություն		Կյանքում առաջին անգամ ախտորոշված	
		Բ.թ.	Հ.թ.	Բ.թ.	Հ.թ.
Վարակիչ և մակաբուծական հիվանդություններ	A00-B99	456	5066.7	415	4611.1
Նորագոյացություններ	C00-D48	3	33.3	0	0.0
Արյան և արյունաստեղծ օրգանների հիվանդություններ, առանձին խանգարումներ՝ իմուն մեխանիզմի ներգրավմամբ	D50-D89	65	722.2	49	544.4
Ներզատական համակարգի հիվանդություններ, սնուցման և նյութափոխանակության խանգարումներ	E00-E90	205	2277.8	56	622.2
Շաքարային դիաբետ ինսուլինկախյալ	E10.	2	22.2	0	0.0
Շաքարային դիաբետ ինսուլինանկախ	E11	0	0.0	0	0.0
Հոգեկան խանգարումներ	F00-F99	268	2977.8	9	100.0
Նյարդային համակարգի հիվանդություններ	G00-G99	120	1333.3	51	566.7
Աչքի և նրա հավելյալ ապարատի հիվանդություններ	H00-H59	696	7733.3	326	3622.2
Ականջի և պտկածն ելունի հիվանդություններ	H60-H95	170	1888.9	128	1422.2
Արյան շրջանառության համակարգի հիվանդություններ	I00-I99	119	1322.2	74	822.2
այդ թվում՝ գերճնշումային հիվանդություններ	I10-I13	6	66.7	1	11.1
Շնչառական օրգանների հիվանդություններ	J00-J99	2261	25122.2	2029	22544.4
Մարսողական օրգանների հիվանդություններ	K00-K93	637	7077.8	584	6488.9
Մաշկի և ենթամաշկային բջջանքի հիվանդություններ	L00-L99	294	3266.7	232	2577.8
Ոսկրամկանային համակարգի և շարակցական հյուսվածքի հիվանդություններ	M00-M99	93	1033.3	53	588.9
Միզասեռական համակարգի հիվանդություններ	N00-N99	221	2455.6	171	1900.0
Հղիություն, ծննդաբերություն և հետծննդաբերական շրջան	O00-O75. O81-O99	0	0.0	0	0.0
Բնածին շեղումներ (զարգացման արատներ), դեֆորմացիաներ և քրոմոսոմային խանգարումներ	Q00-Q99	17	188.9	5	55.6
Կլինիկական և լաբորատոր հետազոտությ. ընթացքում բացահայտված և այլ խորագրերում չդասակարգված ախտանիշեր, նշաններ և շեղումներ նորմայից	R00-R99	58	644.4	58	644.4
Վնասվածքներ,թունավորումներ և արտաքին պատճառների ներգործության որոշ այլ հետևանքներ	S00-T98	291	3233.3	291	3233.3
ԸՆԴԱՄԵՆԸ	A00-T98	5974	66377.8	4531	50344.4

Աղյուսակ 13. ԳԵՂԱՐՔՈՒՆԻՔԻ ՄԱՐԶԻ 0-14 ՏԱՐԵԿԱՆ ԲՆԱԿՉՈՒԹՅԱՆ ՀԻՎԱՆԴԱՑՈՒԹՅՈՒՆ, 2016

Հիվանդություններ	ՀՄԴ 10	0-14 տարեկան երեխաներ			
		Հիվանդացություն			
		Ընդհանուր հիվանդացություն		Կյանքում առաջին անգամ ախտորոշված	
		Բ.թ.	Հ.թ.	Բ.թ.	Հ.թ.
Վարակիչ և մակաբուծական հիվանդություններ	A00-B99	2396	5033.6	1925	4044.1
Նորագոյացություններ	C00-D48	29	60.9	17	35.7
Արյան և արյունաստեղծ օրգանների հիվանդություններ, առանձին խանգարումներ՝ իմուն մեխանիզմի ներգրավմամբ	D50-D89	652	1369.7	478	1004.2
Ներզատական համակարգի հիվանդություններ, սնուցման և նյութափոխանակության խանգարումներ	E00-E90	258	542.0	71	149.2
Շաքարային դիաբետ ինսուլինակախյալ	E10.	8	16.8	1	2.1
Շաքարային դիաբետ ինսուլինաանկախ	E11	0	0.0	0	0.0
Հոգեկան խանգարումներ	F00-F99	417	876.1	33	69.3
Նյարդային համակարգի հիվանդություններ	G00-G99	553	1161.8	214	449.6
Աչքի և նրա հավելյալ ապարատի հիվանդություններ	H00-H59	1756	3689.1	948	1991.6
Ականջի և պտկածև ելունի հիվանդություններ	H60-H95	885	1859.2	675	1418.1
Արյան շրջանառության համակարգի հիվանդություններ	I00-I99	56	117.6	9	18.9
Գերճնշումային հիվանդություններ	I10-I13	8	16.8	3	6.3
Շնչառական օրգանների հիվանդություններ	J00-J99	14928	31361.3	14209	29850.8
Մարսողական օրգանների հիվանդություններ	K00-K93	2005	4212.2	1748	3672.3
Մաշկի և ենթամաշկային բջջանքի հիվանդություններ	L00-L99	1146	2407.6	917	1926.5
Մկանակմախքային համակարգի և շարակցական հյուսվածքի հիվանդություններ	M00-M99	157	329.8	99	208.0
Միզասեռական համակարգի հիվանդություններ	N00-N99	602	1264.7	469	985.3
Հղիություն, ծննդաբերություն և հետծննդաբերական շրջան	O00-O75. O81-O99	0	0.0	0	0.0
Պերինատալ շրջանում առաջացող առանձին վիճակներ		143	300.4	132	277.3
Բնածին շեղումներ (զարգացման արատներ), դեֆորմացիաներ և քրոմոսոմային խանգարումներ	Q00-Q99	122	256.3	30	63.0
Կլինիկական և լաբորատոր հետազոտությ. ընթացքում բացահայտված և այլ խորագրերում չդասակարգված ախտանիշեր, նշաններ և շեղումներ նորմայից	R00-R99	174	365.5	172	361.3
Վնասվածքներ, թունավորումներ և արտաքին պատճառների ներգործության որոշ այլ հետևանքներ	S00-T98	759	1594.5	759	1594.5
ԸՆԴԱՄԵՆԸ	A00-T98	27038	56802.5	22905	48119.7

Աղյուսակ 14. ԳԵՂԱՐՔՈՒՆԻՔԻ ՄԱՐԶՈՒՄ ԱՐՅԱՆ ՇՐՋԱՆԱՌՈՒԹՅԱՆ ՀԱՄԱԿԱՐԳԻ ՀԻՎԱՆԴՈՒԹՅՈՒՆՆԵՐՈՎ ԳՐԱՆՑՎԱԾ ԸՆԴՀԱՆՈՒՐ ՀԻՎԱՆԴՆԵՐԻ ԹԻՎԸ, 2016

Հիվանդություն	ՀՄԴ 10	Մեծահասակներ		0-14 տարեկան		15-17 տարեկան	
		Բ.թ.	Հ.թ.	Բ.թ.	Հ.թ.	Բ.թ.	Հ.թ.
Արյան շրջանառության համակարգի հիվանդություններ՝ ընդամենը	100-199	21968	12581.9	56	117.6	119	1322.2
Սրտի քրոնիկ ռևմատիկ հիվանդություններ	105-109	508	291.0	4	8.4	3	33.3
Գերճնշումային հիվանդություններ	110-113	12939	7410.7	8	16.8	6	66.7
Սրտի իշեմիկ հիվանդություն	120-125	5240	3001.1	0	0.0	0	0.0
ա.թ.՝ կրծքահեղձուկ	120	2509	1437.0	0	0.0	0	0.0
Սրտամկանի սուր ինֆարկտ	121	181	103.7	0	0.0	0	0.0
Սրտամկանի կրկնակի ինֆարկտ	122	68	38.9	0	0.0	0	0.0
Ուղեղանոթային հիվանդություններ	160-169	1746	1000.0	0	0.0	4	44.4
այդ թվում՝ ուղեղի արյունազեղում	160-162	210	120.3	0	0.0	0	0.0
ուղեղի ինֆարկտ	163	97	55.6	0	0.0	0	0.0
Ինսուլտ՝ չճշտված, որպես արյունազեղում/ ինֆարկտ	164	212	121.4	0	0.0	0	0.0
ուղեղի ինֆարկտ չառաջացնող նախա / և ուղեղային զարկերակների խցանում և նեղացում	165-166	568	325.3	0	0.0	0	0.0

Աղյուսակ 15. ԿՅԱՆՔՈՒՄ ԱՌԱՋԻՆ ԱՆԳԱՄ ԱԽՏՈՐՈՇՎԱԾ ԱՐՅԱՆ ՇՐՋԱՆԱՌՈՒԹՅԱՆ ՀԱՄԱԿԱՐԳԻ ՀԻՎԱՆ ԴՈՒԹՅՈՒՆՆԵՐՈՎ ՀԻՎԱՆԴՆԵՐԻ ԹԻՎԸ, ՍԵՈՒՍԱՐԻՔԱՅԻՆ ԲԱՇԽՎԱԾՈՒԹՅՈՒՆ, 2016

Հիվանդություն	ՀՄԴ 10	Սեռ	0-14	15-17	Ընդամենը	Մեծահասակներ					
						18-24	25-39	40-49	50-59	60-65	65 և >
Արյան շրջանառության համակարգի հիվանդություններ՝ ընդամենը	100-199		9	74	3785						
Սրտի քրոնիկ ռևմատիկ	105-109	ա	0	1	26	0	4	4	14	4	0
		ի	0	1	31	0	2	9	12	5	3
Գերճնշումային հիվանդություններ	110-113	ա	3	1	861	2	22	244	257	228	108
		ի	0	0	966	2	32	227	301	280	124
Սրտի իշեմիկ հիվանդություն	120-125	ա	0	0	585	0	34	154	188	125	84
		ի	0	0	342	0	16	82	112	80	52
ա.թ.՝ կրծքահեղձուկ	120	ա	0	0	224	0	13	64	67	48	32
		ի	0	0	150	0	3	36	47	40	24
Սրտամկանի սուր ինֆարկտ	121	ա	0	0	130	0	4	26	55	26	19
		ի	0	0	39	0	1	2	15	16	5
Սրտամկանի կրկնակի ինֆարկտ	122	ա	0	0	37	0	1	5	16	9	6
		ի	0	0	3	0	0	0	2	0	1
Ուղեղանոթային հիվանդություններ	160-169	ա	0	2	276	0	0	9	57	114	96
		ի	0	2	254	0	2	7	51	102	92
ա.թ.՝ Ուղեղի արյունազեղում	160-162	ա	0	0	51	0	0	1	12	19	19
		ի	0	0	35	0	0	2	7	12	14
Ուղեղի ինֆարկտ	163	ա	0	0	21	0	0	0	3	4	14
		ի	0	0	15	0	1	0	3	3	8
Ինսուլտ՝ ճշտված, որպես արյունազեղ./ ինֆարկտ	164	ա	0	0	59	0	0	5	14	19	21
		ի	0	0	34	0	0	2	7	12	13
Ուղեղի ինֆարկտ՝ չառաջացնող նախա / և ուղեղային զարկերակների խցանում և նեղացում	165-166	ա	0	0	102	0	0	2	14	63	23
		ի	0	0	134	0	1	2	26	61	44

Աղյուսակ 16. ԳԵՂԱՐՔՈՒՆԻՔԻ ՄԱՐԶՈՒՄ ՆԵՐՉԱՏԱԿԱՆ ՀԱՄԱԿԱՐԳԻ ՀԻՎԱՆԴՈՒԹՅՈՒՆՆԵՐՈՎ ԳՐԱՆՑՎԱԾ ԸՆԴՀԱՆՈՒՐ ՀԻՎԱՆԴՆԵՐԻ ԹԻՎԸ, 2016

Հիվանդություն	ՀՄԴ 10	Մեծահասակներ		0-14 տարեկան երեխաներ		15-17 տարեկան երեխաներ	
		Բ.թ.	Հ.թ.	Բ.թ.	Հ.թ.	Բ.թ.	Հ.թ.
Ներգատական համակարգի հիվանդություններ՝ ընդամենը*		6294	3604.8	256	537.8	205	2277.8
Թիրեոտոքսիկոզ	E05	235	134.6	0	0.0	0	0.0
Աուտոիմուն թիրեոիդիտ	E06.3	163	93.4	0	0.0	0	0.0
Շաքարային դիաբետ տիպ 1	E10	909	520.6	8	16.8	2	22.2
Շաքարային դիաբետ տիպ 2	E11	3376	1933.6	0	0.0	0	0.0
Պարբերական հիվանդություն	E85.0	402	230.2	94	197.5	38	422.2

*առանց յոդի անբավարարությամբ պայմանավորված վահանաձև գեղձի հիվանդությունների

Աղյուսակ 17. ԿՅԱՆՔՈՒՄ ԱՌԱՋԻՆ ԱՆԳԱՄ ԱԽՏՈՐՈՇՎԱԾ ՆԵՐՉԱՏԱԿԱՆ ՀԱՄԱԿԱՐԳԻ ՀԻՎԱՆԴՈՒԹՅՈՒՆ ՆԵՐՈՎ ՀԻՎԱՆԴՆԵՐԻ ԹԻՎԸ, ՍԵՌԱՏԱՐԻՔԱՅԻՆ ԲԱՇԽՎԱԾՈՒԹՅՈՒՆ, 2016

Հիվանդություն	ՀՄԴ 10	Սեռ	0-14	15-17	Մեծահասակներ							
					Ընդամենը	18-24	25-39	40-49	50-59	60-65	65 և >	
Ներգատական համա կարգի հիվանդություններ՝ ընդամենը*			70	56	826							
Թիրեոտոքսիկոզ	E05	ա	0	0	7	0	0	3	3	1	0	
		ի	0	0	29	0	7	11	7	3	1	
Աուտոիմուն թիրեոիդիտ	E06.3	ա	0	0	2	0	0	2	0	0	0	
		ի	0	0	32	1	6	17	6	0	2	
Շաքարային դիաբետ տիպ 1	E10	ա	1	0	38	2	2	6	13	8	7	
		ի	0	0	53	1	6	8	11	17	10	
Շաքարային դիաբետ տիպ 2	E11	ա	0	0	208	0	11	40	84	45	28	
		ի	0	0	291	0	3	58	119	82	29	
Պարբերական հիվանդություն	E85.0	ա	9	4	16	5	6	3	1	1	0	
		ի	2	0	9	2	3	3	1	0	0	

*առանց յոդի անբավարարությամբ պայմանավորված վահանաձև գեղձի հիվանդությունների

Աղյուսակ 18. ԳԵՂԱՐՔՈՒՆԻՔԻ ՄԱՐԶԻ ԶԱՐՈՐԱԿ ՆՈՐԱԳՈՅԱՑՈՒԹՅՈՒՆՆԵՐՈՎ ՀԻՎԱՆԴՆԵՐԻ ԹԻՎԸ, 2016

Տարեվերջին հսկողության տակ գտնվող հիվանդների թիվը		Հաշվետու տարում կյանքում առաջին անգամ հաստատված ախտորոշումով հիվանդների թիվը	
Բացարձակ թիվ	100000 բնակչի հաշվով	Բացարձակ թիվ	100000 բնակչի հաշվով
2658	1152.2	506	218.7

Աղյուսակ 19. ԳԵՂԱՐՔՈՒՆԻՔԻ ՄԱՐԶԻ ՀՈԳԵԿԱՆ ԽԱՆԳԱՐՈՒՄՆԵՐ ՈՒՆԵՑՈՂ ՀԻՎԱՆԴՆԵՐԻ ԹԻՎԸ, 2016

Տարեվերջին հսկողության տակ գտնվող հիվանդների թիվը		Հաշվետու տարում կյանքում առաջին անգամ հաստատված ախտորոշումով հիվանդների թիվը	
Բացարձակ թիվ	100000 բնակչի հաշվով	Բացարձակ թիվ	100000 բնակչի հաշվով
3186	1381.0	146	63.1

Աղյուսակ 20. ԳԵՂԱՐՔՈՒՆԻՔԻ ՄԱՐԶԻ ՏՈՒԲԵՐԿՈՒԼՅՈՒՆՈՒԹՅՈՒՆ ՀԻՎԱՆԴՆԵՐԻ ԹԻՎԸ, 2016

Տարեվերջին հսկողության տակ գտնվող հիվանդների թիվը		Հաշվետու տարում կյանքում առաջին անգամ հաստատված ախտորոշումով հիվանդների թիվը	
Բացարձակ թիվ	100000 բնակչի հաշվով	Բացարձակ թիվ	100000 բնակչի հաշվով
225	97.5	71	30.7

የብሔራዊ ህዝብ ለሰላም ጥረት ማስፈጸም

ጥላቻ ማድረግና ማስፈጸም

Աղյուսակ 21. ԱՌՈՂՋԱՊԱՀԱԿԱՆ ՀԻՄՆԱԿԱՆ ՌԵՍՈՒՐՍՆԵՐ, 2016

Բժիշկների թիվը բոլոր մասնագիտություններով՝ ներառյալ ատամնաբույժների*	310
Միջին բուժանձնակազմի թիվը	936
Հիվանդանոցային հիմնարկների թիվը	7
ԱԱՊ օգնություն իրականացնող հիմնարկների թիվը	40
Հիվանդանոցային մահճակալների թիվը	750

*Իր մեջ ներառում է ոչ բժշկական օգնություն իրականացնող առողջապահական հաստատությունների մարդկային ներուժը

Աղյուսակ 22. ՀԻՎԱՆԴԱՆՑԱՅԻՆ ԲՈՒԺՕԳՆՈՒԹՅՈՒՆ ԻՐԱԿԱՆԱՑՆՈՂ ՀԻՄՆԱՐԿՆԵՐԻ ԳՈՐԾՈՒՆԵՈՒԹՅՈՒՆԸ, 2016

Բուժհիմնարկի անվանումը	Մահճակալների թիվը	Ընդունվել են հիվանդներ		Մահճակալի տարեկան միջին զբաղվածությունը օրերով	Մահացել են հիվանդանոցում	
		Բ.թ.	100 բնակչի հաշվով		Բ.թ.	հիվանդանոցային մահաբերություն (%)
Գեղարքունիքի մարզ - ընդամենը	750	12240	5.3	285	87	0.7
Մարտունու հիվանդանոց	100	3750	4.2	188	23	0.6
Մարտունու ծննդատուն	30	1421	1.6	207	1	0.1
Վարդենիսի հիվանդանոց	30	1194	3.1	179	8	0.7
Գավառի բժշկական կենտրոն	80	2827	5.6	183	14	0.5
Սևանի հիվանդանոց	60	1998	5.0	168	30	1.6
Սևանի հոգեբուժական հիվանդանոց	420	182	0.5	365	10	5.4
Ճամբարակի առողջության կենտրոն	30	868	6.5	158	1	0.1

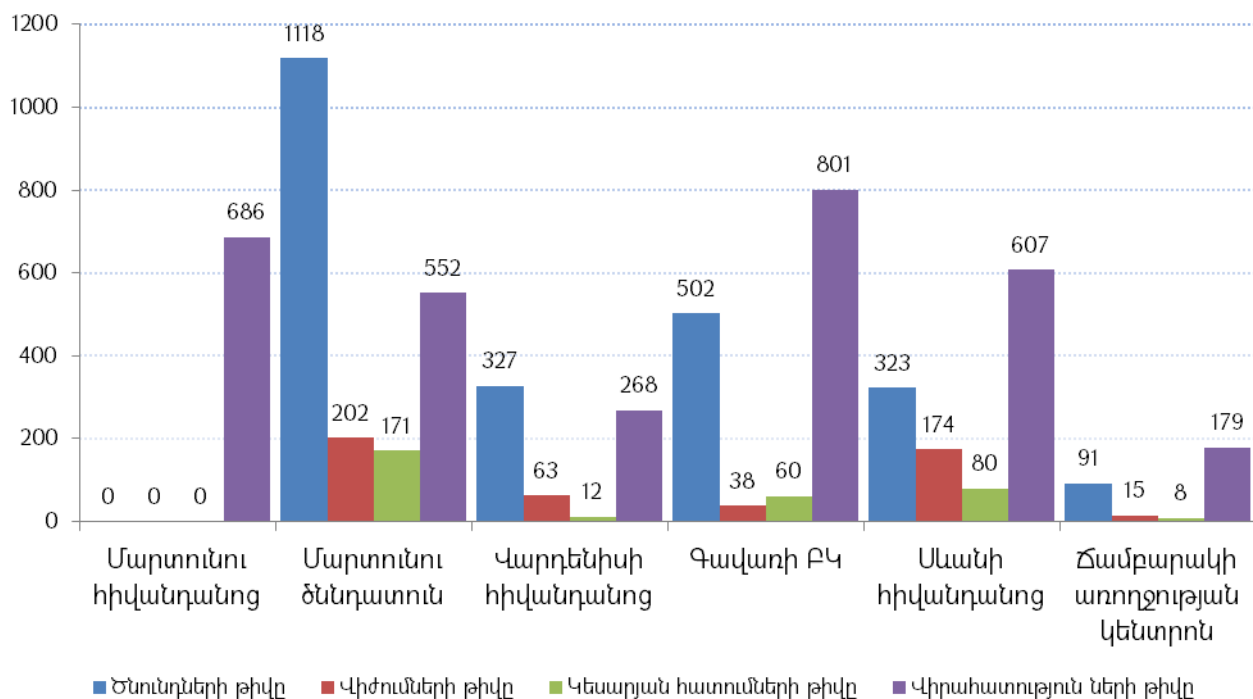
Աղյուսակ 22. շարունակություն

Բուժհիմնարկի անվանումը	Ծնունդների թիվը	Վիժումների թիվը	Կեսարյան հատումների թիվը	Վիրահատությունների թիվը
Գեղարքունիքի մարզ- ընդամենը	2361	492	331	3093
Մարտունու հիվանդանոց	0	0	0	686
Մարտունու ծննդատուն	1118	202	171	552
Վարդենիսի հիվանդանոց	327	63	12	268
Գավառի բժշկական կենտրոն	502	38	60	801
Սևանի հիվանդանոց	323	174	80	607
Սևանի հոգեբուժական հիվանդանոց	0	0	0	0
Ճամբարակի առողջության կենտրոն	91	15	8	179

Աղյուսակ 23. ԳԵՂԱՐՔՈՒՆԻՔԻ ՄԱՐԶԻ ՑԵՐԵԿԱՅԻՆ ՍՏԱՑԻՈՆԱՐԻ ԳՈՐԾՈՒՆԵՈՒԹՅՈՒՆ, 2016

Բուժօգնության անվանումը	Բաժանմունք	Մահակալների թիվը	Ընդունվել են հիվանդներ	Մահացել են
Ընդամենը		25	121	1
Գավառի բժշկական կենտրոն	հեմոդիալիզ	5	13	1
Սևանի հոգեբուժական հիվանդանոց	հոգեբուժական	20	108	0

Գծապատկեր 4. ԳԵՂԱՐՔՈՒՆԻՔԻ ՄԱՐԶԻ ԲԿ ԻՐԱԿԱՆԱՑՎՈՂ ԾՆՆՈՒԴՆԵՐԻ, ՎԻԺՈՒՄՆԵՐԻ, ԿԵՍԱՐՅԱՆ ՀԱՏՈՒՄՆԵՐԻ և ՎԻՐԱՀԱՏՈՒԹՅՈՒՆՆԵՐԻ ԹԻՎՆ ԸՍՏ ԲՈՒԺՀԱՍՏԱՏՈՒԹՅՈՒՆՆԵՐԻ, 2016



Աղյուսակ 24. ԳԵՂԱՐՔՈՒՆԻՔԻ ՄԱՐԶԻ ԱՊ ԲՈՒԺՕԳՆՈՒԹՅՈՒՆ ԻՐԱԿԱՆԱՑՆՈՂ ՀԻՄՆԱՐԿՆԵՐԻ ԳՈՐԾՈՒՆԵՈՒԹՅՈՒՆԸ, ՀԱՃԱԽՈՒՄՆԵՐԻ ԹԻՎԸ, 2016

Հաճախումների թիվը բժիշկներին (ներառյալ կանխարգելիչ բնույթի)	Բժիշկների տնային հաճախումների թիվը	Հաճախումներ ստոմատոլոգներին	Շտապ բուժօգնություն ստացած անձների թիվը
709333	41528	18506	22318

Մ Ա Ր Դ Կ Ա Յ Ի Ն
Ն Ե Ր ՈՒ Ժ

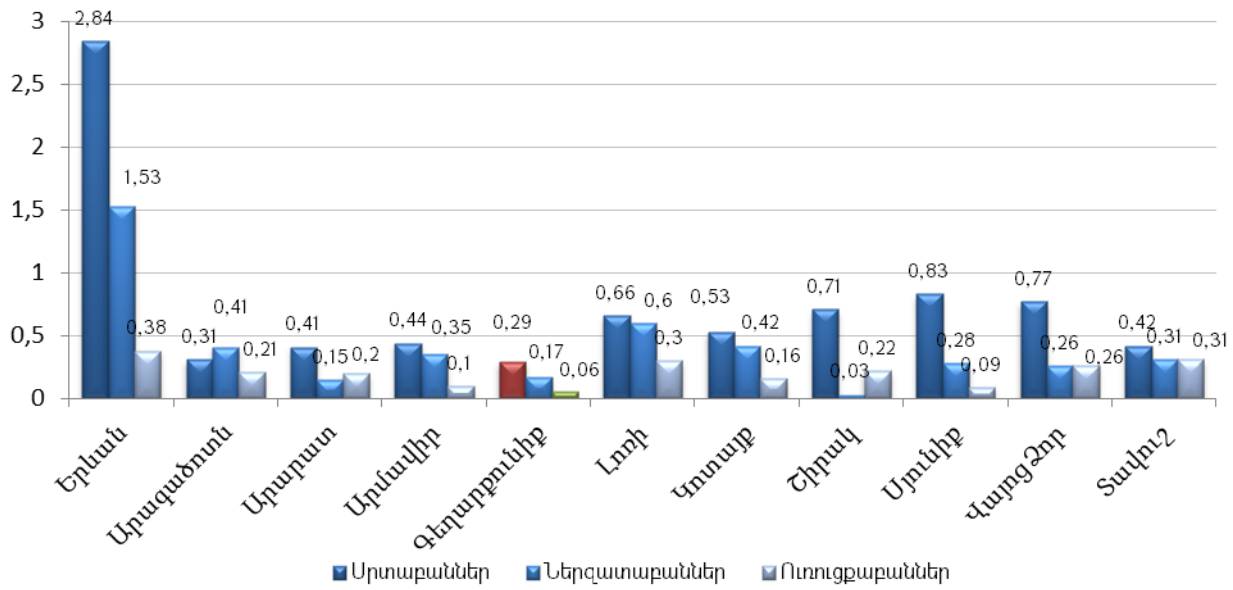
Աղյուսակ 25. ԳԵՂԱՐՔՈՒՆԻՔԻ ՄԱՐԶ, ՄԱՐԴԿԱՅԻՆ ՆԵՐՈՒԺ (ԲԺԻՇԿՆԵՐ ԸՍՏ ՄԱՍՆԱԳԻՏՈՒԹՅՈՒՆՆԵՐԻ), 2016

Մասնագիտություններ	Հիվանդանոցային և ԱԱՊ հաստատություններում գործող մարդկային ներուժի (ֆիզիկական անձերի) թվաքանակը		Այդ թվում՝			
			Հիվանդանոցային հաստատություններ		ԱԱՊ հաստատություններ (պոլիկլինիկաներ, ամբուլատորիաներ, դիսպանսերներ, կոնսուլտացիաներ)	
	Բ.թ	10 000 բն.	Բ.թ	10 000 բն.	Բ.թ	10 000 բն.
Բժիշկներ – ընդամենը *	284	12.31	109	4.72	175	7.59
Գործադիր մարմնի ղեկ. և տեղ.	20	0.87	12	0.52	8	0.35
Ընտանեկան բժիշկներ	63	2.73	0	0.00	63	2.73
Թերապևտ - ընդամենը	21	1.20	6	0.34	15	0.86
նրանցից տեղամասային	12	0.69	0	0.00	12	0.69
կցագրված	1	0.06	0	0.00	1	0.06
Դեռահասային բժիշկ	1	1.15	0	0.00	1	1.15
Ներգատաբան	3	0.17	1	0.06	2	0.11
Ռևմատոլոգ	1	0.06	1	0.06	0	0.00
Մանկաբույժ - ընդամենը	24	4.26	4	0.71	20	3.55
նրանցից տեղամասային	13	2.30	0	0.00	13	2.30
կցագրված	2	0.35	0	0.00	2	0.35
Նեոնատոլոգ*	3	12.67	3	12.67	0	0.00
Մանկական սրտաբան	1	0.18	0	0.00	1	0.18
Մանկական նյարդաբան	1	0.18	0	0.00	1	0.18
Մանկական վիրաբույժ	1	0.18	1	0.18	0	0.00
Նյարդաբան	5	0.29	2	0.11	3	0.17
Հոգեբույժ	7	0.40	4	0.23	3	0.17
Սրտաբան	5	0.29	2	0.11	3	0.17
Մաշկաբան- վեներոլոգ	3	0.17	0	0.00	3	0.17
Վիրաբույժ	15	0.86	11	0.63	4	0.23
Վնասվածքաբան և օրթոպեդ	1	0.06	1	0.06	0	0.00
Ուռուցքաբան	1	0.06	0	0.00	1	0.06
Ակնաբույժ	6	0.34	1	0.06	5	0.29
Քիթ-կոկորդ-ականջաբան	7	0.40	4	0.23	3	0.17
Մանկաբարձգինեկոլոգ	22	1.91	9	0.78	13	1.13
Շտապ օգնության բժիշկ	16	0.69	16	0.69	0	0.00
Անեսթեզիոլոգ	10	0.57	10	0.57	0	0.00
ԷԿԳ-մասնագետ	1	0.04	0	0.00	1	0.04
Ֆիզիոթերապևտ	1	0.04	1	0.04	0	0.00
Ռեֆլեքսոթերապևտ	1	0.04	1	0.04	0	0.00
Ռենտգենոլոգ	4	0.17	2	0.09	2	0.09
Սոնոգրաֆիստ	12	0.52	8	0.35	4	0.17
Ֆթիզիատր	3	0,13	0	0	3	0,13
Ինֆեկցիոնիստ	2	0,11	2	0,11	0	0,00
Ուռուլոգ	3	0,13	2	0,09	1	0,04
Անոթային վիրաբույժ	2	0,09	2	0,09	0	0,00
Ախտաբան և կլինիկական մորֆոլոգ	3	0,13	2	0,09	1	0,04
Կլինիկական լաբորանտ	3	0,13	0	0,00	3	0,13
Թերապևտ ստոմատոլոգ	7	0,40	0	0,00	7	0,40
Վիրաբույժ ստոմատոլոգ	4	0,23	0	0,00	4	0,23
Հիվանդանոցային համաճարակաբան	1	0,04	1	0,04	0	0,00

Աղյուսակ 26. ԳԵՂԱՐՔՈՒՆԻՔԻ ՄԱՐԶ, ՄԱՐԴԿԱՅԻՆ ՆԵՐՈՒԺ (ՄԻՋԻՆ, ԿՐՏՍԵՐ ԵՎ ԱՅԼ ԱՆՁՆԱԿԱԶՄ), 2016

Մասնագիտություններ	Հիվանդանոցային և ԱԱՊ հաստատություններում գործող մարդկային ներուժի (Ֆիզիկական անձերի) թվաքանակը		Այդ թվում՝			
			Հիվանդանոցային հաստատություններ		ԱԱՊ հաստատություններ (պոլիկլինիկաներ, ամբուլատորիաներ, դիսպանսերներ, կոնսուլտացիաներ)	
	Բ.թ	10 000 բն.	Բ.թ	10 000 բն.	Բ.թ	10 000 բն.
Ընդամենը - միջին բուժանձնակազմ	866	37.54	356	15.43	510	22.11
Ընտանեկան բուժքույր	134	5.81	0	0.00	134	5.81
Մանկական բուժքույր	78	13.83	27	1.55	51	2.93
Բուժքույր նեոնատոլոգ*	16	67.60	16	67.60	0	0.00
Վիրակապարանի բուժքույր	11	0.48	7	0.30	4	0.17
Բուժքույր անեսթեզիոլոգ	13	0.56	13	0.56	0	0.00
Շտապ և անհետաձգելի օգնության բուժքույր	33	1.43	33	1.43	0	0.00
Ֆիզիոթերապևտիկ և վերականգնողական բուժքույր	8	0.35	4	0.17	4	0.17
Հոգեբուժության և նարկոլոգիայի բուժքույր	42	1.82	36	1.56	6	0.26
Ստոմատոլոգիայի բուժքույր	9	0.39	0	0.00	9	0.39
Այլ կաբինետների բուժքույրեր	300	13.00	122	5.29	178	7.72
Լաբորատոր ախտորոշման	4	0.17	0	0.00	4	0.17
Ճառագայթային ախտորոշման	2	0.09	0	0.00	2	0.09
Ֆունկցիոնալ ախտորոշման	8	0.35	3	0.13	5	0.22
Բուժքույր կանխարգելիչ բժշկությունում	11	0.48	0	0.00	11	0.48
Բուժքույրական գործի կառավարիչ	10	0.43	5	0.22	5	0.22
Հանրային առողջապահության բուժքույր	2	0.09	0	0.00	2	0.09
Ընտանեկան և համայնքային բժշկության բուժքույր	6	0.26	0	0.00	6	0.26
Մանկաբարձուհի	75	12.61	51	8.57	24	4.03
Բուժակ	7	0.30	7	0.30	0	0.00
Ատամնատեխնիկ	5	0.22	0	0.00	5	0.22
Լաբորանտներ	66	2.86	22	0.95	44	1.91
Ռենտգեն լաբորանտներ և ռենտգեն տեխնիկներ	12	0.52	6	0.26	6	0.26
Միջին բուժվիճակագիր	11	0.48	2	0.09	9	0.39
Այլ միջին անձնակազմ	3	0.13	2	0.09	1	0.04
Դեղագործ	4	0.17	3	0.13	1	0.04

Գծապատկեր 5. ՀԻՎԱՆԴԱՆՈՑԱՅԻՆ ԵՎ ԱԿՊ ՀԱՍՏԱՏՈՒԹՅՈՒՆՆԵՐՈՒՄ ՆԵՂ ՄԱՍՆԱԳԵՏՆԵՐԻ ԲԱՇԽՎԱԾՈՒԹՅՈՒՆՆ ԸՍՏ ՄԱՐԶԵՐԻ



ԳԵՂԱՐՔՈՒՆԻՔԻ ՄԱՐԶԻ
ՄԱՐԴԿԱՅԻՆ ՆԵՐՈՒԺԻ
ԱՌԿԱՅՈՒԹՅՈՒՆԸ ԵՎ ԲԱՇԽՎԱԾՈՒԹՅՈՒՆՆ
ԸՍՏ ԲՈՒԺՀԱՍՏԱՏՈՒԹՅՈՒՆՆԵՐԻ

Աղյուսակ 27. ԳԱՎԱՌԻ ԲԺՇԿԱԿԱՆ ԿԵՆՏՐՈՆԻ ՄԱՐԴԿԱՅԻՆ ՆԵՐՈՒՎ, 2016

ԱԱՊ ՕՂԱԿԻ ԲԺԻՇԿՆԵՐ									
Պաշտոնի անվանում	Զբաղված պաշտոնների քանակը	Ֆիզիկական անձերի քանակը		որոնցից՝ կանայք (սյուն 2-ից)	Ֆիզիկական անձերի թվաքանակը (սյուն.2-ից) տարիքային խմբեր				
		Ընդամենը (ներառյալ ֆիզ. արձակուրդում, զին.ծառայությունում, գործուղումում գտնվող և այլ անձանց)	Ներկա պահին աշխատող		22_34	35_44	45_54	55_64	65>
Բժիշկներ – ընդամենը*	5	5	5	5	1	0	2	1	1
Մանկաբարձ-գինեկոլոգ	5	5	5	5	1	0	2	1	1
Առողջապահության մարզային կառավարման մարմինների ենթակայության հիմնարկներում	5	5	5	5	1	0	2	1	1
ԱԱՊ ՕՂԱԿԻ ՄԻՋԻՆ ԲՈՒԺԱՆՁՆԱԿԱԶՄ									
Պաշտոնի անվանում	Զբաղված պաշտոնների քանակը	Ֆիզիկական անձերի քանակը		որոնցից՝ կանայք (սյուն 2-ից)	Ֆիզիկական անձերի թվաքանակը (սյուն.2-ից) տարիքային խմբեր				
		Ընդամենը (ներառյալ ֆիզ. արձակուրդում, զին.ծառայությունում, գործուղումում գտնվող և այլ անձանց)	Ներկա պահին աշխատող		18-34	35_44	45_54	55_64	65>
Ընդամենը - միջին բուժանձնակազմ ըստ մասնագիտությունների և ծառայությունների	9	9	8	9	3	4	0	2	0
Այլ կաբինետների բուժքույրեր	1	1	1	1	0	1	0	0	0
Բուժքույրական գործի կառավարիչ	1	1	1	1	0	1	0	0	0
Մանկաբարձուհի	6	6	5	6	2	2	0	2	0
Միջին բուժվիճակագիր	1	1	1	1	1	0	0	0	0
Առողջապահության մարզային կառավարման մարմինների ենթակայության հիմնարկներում	9	9	8	9	3	4	0	2	0

Աղյուսակ 28. ԳԱՎԱՌԻ ԲԺՇԿԱԿԱՆ ԿԵՆՏՐՈՆԻ ՄԱՐԴԿԱՅԻՆ ՆԵՐՈՒԺ, 2016

ՀԻՎԱՆԴԱՆՑԱՅԻՆ ՕՂԱԿԻ ԲԺՇԿՆԵՐ									
Պաշտոնի անվանում	Զբաղված պաշտոնների քանակը	Ֆիզիկական անձերի քանակը		որոնցից՝ կանայք (սյուն 2-ից)	Ֆիզիկական անձերի թվաքանակը (սյուն.2-ից) տարիքային խմբեր				
		Ընդամենը (ներառյալ ֆիզ. արձակուրդում, զին.ծառայության ժամանակ, գործուղումում գտնվող և այլ անձանց)	Ներկա պահին աշխատող		22_34	35_44	45_54	55_64	65>
Բժիշկներ – ընդամենը*	41,5	22	22	12	4	5	8	3	2
Գործադիր մարմնի ղեկավար և տեղակալներ	2	2	2	1	0	1	0	1	0
Թերապևտներ – ընդամենը	2	1	1	1	0	0	1	0	0
Երիկամաբան	2	0	0	0	0	0	0	0	0
Ներզատաբան	1	1	1	0	0	0	0	1	0
Աղեստամոքսաբան	1	0	0	0	0	0	0	0	0
Ռևմատոլոգ	1	1	1	1	0	0	1	0	0
Մանկաբույժներ – ընդամենը	1	0	0	0	0	0	0	0	0
Նեոնատոլոգ	1	0	0	0	0	0	0	0	0
Նյարդաբան	1	1	1	1	0	0	0	0	1
Սրտաբան	1	0	0	0	0	0	0	0	0
Վիրաբույժ	3	3	3	0	2	1	0	0	0
Վնասվածքաբան և օրթոպեդ	1	0	0	0	0	0	0	0	0
Քիթ-կոկորդ-ականջաբան	2	2	2	2	0	1	0	0	1
Մանկաբարձ-գինեկոլոգ	5	1	1	1	0	0	1	0	0
Շտապ օգնության բժիշկ	3,5	3	3	1	1	1	1	0	0
Անեսթեզիոլոգ	2	1	1	0	0	0	1	0	0
Ֆիզիոթերապևտ	1	0	0	0	0	0	0	0	0
Ռենտգենոլոգ	1	1	1	1	0	1	0	0	0
Սոնոգրաֆիստ	3	3	3	3	0	0	2	1	0
Ինֆեկցիոնիստ	1	1	1	0	0	0	1	0	0
Ուրոլոգ	1	0	0	0	0	0	0	0	0
Անոթային վիրաբույժ	1	1	1	0	1	0	0	0	0
Դատա-բժշկական փորձագետ	1	0	0	0	0	0	0	0	0
Կլինիկական լաբորանտ	2	0	0	0	0	0	0	0	0
Հիվանդանոցային համաճարակաբան	1	0	0	0	0	0	0	0	0
Առողջապահության մարզային կառավարման մարմինների ենթակայության հիմնարկներում	41,5	22	22	12	4	5	8	3	2
Դեղագործության կազմակերպիչ և կառավարիչ	1	1	1	1	0	0	0	1	0

Աղյուսակ 29. շարունակություն

ՀԻՎԱՆԴԱՆՈՑԱՅԻՆ ՕՂԱԿԻ ՄԻՋԻՆ ԲՈՒԺԱՆՁՆԱԿԱԶՄ									
Պաշտոնի անվանում	Զբաղված պաշտոնների քանակը	Ֆիզիկական անձերի քանակը		որոնցից՝ կանայք (սյուն 2-ից)	Ֆիզիկական անձերի թվաքանակը (սյուն.2-ից) տարիքային խմբեր				
		Ընդամենը (ներառյալ ֆիզ. արձակուրդում, զին.ծառայությունում, գործուղումում գտնվող և այլ անձանց)	Ներկա պահին աշխատող		18-34	35-44	45-54	55-64	65>
Ընդամենը - միջին բուժանձնակազմ ըստ մասնագիտությունների և ծառայությունների	71	71	67	70	12	18	29	9	3
Մանկական բուժքույր	5	5	5	5	0	2	3	0	0
Բուժքույր նեոնատոլոգ	4	4	4	4	0	2	2	0	0
Վիրակապարանի բուժքույր	1	1	1	1	0	1	0	0	0
Բուժքույր անեսթեզիոլոգ	4	4	4	4	0	0	4	0	0
Շտապ և անհետաձգելի օգնության բուժքույր	4	4	4	3	1	3	0	0	0
Ֆիզիոթերապևտիկ և վերականգնողական բուժքույր	2	2	2	2	0	2	0	0	0
Այլ կաբինետների բուժքույրեր	36	36	32	36	11	5	9	9	2
Ֆունկցիոնալ ախտորոշման	1	1	1	1	0	0	0	0	1
Բուժքույրական գործի կառավարիչ	1	1	1	1	0	1	0	0	0
Մանկաբարձուհի	8	8	8	8	0	1	7	0	0
Լաբորանտներ	4	4	4	4	0	1	3	0	0
Ռենտգեն լաբորանտներ և ռենտգեն տեխնիկներ	1	1	1	1	0	0	1	0	0
Առողջապահության մարզային կառավարման մարմինների ենթակայության հիմնարկներում	71	71	67	70	12	18	29	9	3

Աղյուսակ 30. ԳԱՎԱՌԻ ՊՈԼԻԿԼԻՆԻԿԱՅԻ ՄԱՐԴԿԱՅԻՆ ՆԵՐՈՒԺ, 2016

ԱԱՊ ՕՂԱԿԻ ԲԺՇԿՆԵՐ									
Պաշտոնի անվանում	Զբաղված պաշտոնների քանակը	Ֆիզիկական անձերի քանակը		որոնցից՝ կանայք (սյուն 2-ից)	Ֆիզիկական անձերի թվաքանակը (սյուն.2-ից) տարիքային խմբեր				
		Ընդամենը (ներառյալ ֆիզ. արձակուրդում, զին.ծառայությունում, գործուղումում գտնվող և այլ անձանց)	Ներկա պահին աշխատող		22_34	35_44	45_54	55_64	65>
Բժիշկներ – ընդամենը *	31	26	26	19	1	3	4	8	10
Գործադիր մարմնի ղեկ. և տեղ.	2	1	1	0	0	0	1	0	0
Ընտանեկան բժիշկներ	12	11	11	11	0	1	1	6	3
Դեռահասային բժիշկ	1	1	1	1	0	1	0	0	0
Ներգատաբան	0,5	0	0	0	0	0	0	0	0
Ռևմատոլոգ	0,5	0	0	0	0	0	0	0	0
Նյարդաբան	1	1	1	1	0	0	0	0	1
Սրտաբան	1	1	1	0	0	1	0	0	0
Մաշկաբան- վեներոլոգ	0,5	0	0	0	0	0	0	0	0
Վիրաբույժ	1	1	1	0	0	0	1	0	0
Ուռուցքաբան վիրաբույժ	1	1	1	1	0	0	0	0	1
Ակնաբույժ	1	1	1	1	0	0	0	1	0
Քիթ-կոկորդ-ականջաբան	1	1	1	0	0	0	0	0	1
Մանկաբարձգինեկոլոգ	0,5	0	0	0	0	0	0	0	0
ԷԿԳ-մասնագետ	1	1	1	0	0	0	0	0	1
Ֆիզիոթերապևտ	0,5	0	0	0	0	0	0	0	0
Ռենտգենոլոգ	1	1	1	1	1	0	0	0	0
Սոնոգրաֆիստ	1	1	1	0	0	0	1	0	0
Ֆթիզիատր	1	1	1	1	0	0	0	0	1
Ինֆեկցիոնիստ	0,5	0	0	0	0	0	0	0	0
Կլինիկական լաբորանտ	1	1	1	1	0	0	0	1	0
Թերապևտ ստոմատոլոգ	0,5	1	1	1	0	0	0	0	1
Վիրաբույժ ստոմատոլոգ	0,5	1	1	0	0	0	0	0	1
Այլ մասնագետ	1	0	0	0	0	0	0	0	0
Առողջ. մարզային կառ. մարմին. ենթակայության հիմնարկներում	31	26	26	19	1	3	4	8	10
ԱԱՊ ՕՂԱԿԻ ՄԻՋԻՆ ԲՈՒԺԱՆՁՆԱԿԱԶՄ									
Պաշտոնի անվանում	Զբաղված պաշտոնների քանակը	Ֆիզիկական անձերի քանակը		որոնցից՝ կանայք (սյուն 2-ից)	Ֆիզիկական անձերի թվաքանակը (սյուն.2-ից) տարիքային խմբեր				
		Ընդամենը (ներառյալ ֆիզ. արձակուրդում, զին.ծառայությունում, գործուղումում գտնվող և այլ անձանց)	Ներկա պահին աշխատող		18-34	35_44	45_54	55_64	65>
Ընդամենը միջին բուժանձնակազմ ըստ մասնագիտությունների և ծառայությունների	42,75	45	44	44	7	20	9	7	2
Ընտանեկան բուժքույր	14	14	14	14	2	4	4	4	0
Ֆիզիոթերապևտիկ և վերականգնողական բուժքույր	1	1	1	1	0	1	0	0	0
Այլ կաբինետների բուժքույրեր	19,75	22	22	22	4	13	2	2	1
Ճառագայթային ախտորոշման	1	1	1	1	0	1	0	0	0
Ատամնատեխնիկ	1	1	1	0	0	0	1	0	0
Լաբորանտներ	3	3	3	3	0	0	2	1	0
Ռենտգեն լաբորանտներ և տեխնիկ	1	1	1	1	0	0	0	0	1
Միջին բուժփիճակագիր	2	2	1	2	1	1	0	0	0
Առողջ. մարզային կառ. մարմին. ենթակայության հիմնարկներում	42,75	45	44	44	7	20	9	7	2

Աղյուսակ 31. ՍԵՎԱՆԻ ԲԿ-Ի ՄԱՐԴԿԱՅԻՆ ՆԵՐՈՒԺ, 2016

ՀԻՎԱՆԴԱՆՈՑԱՅԻՆ ՕՂԱԿԻ ԲԺԻՇԿՆԵՐ									
Պաշտոնի անվանում	Զբաղված պաշտոնների քանակը	Ֆիզիկական անձերի քանակը		որոնցից՝ կանայք (սյուն 2-ից)	Ֆիզիկական անձերի թվաքանակը (սյուն.2-ից) տարիքային խմբեր				
		Ընդամենը (ներառյալ ֆիզ. արձակուրդում, զին.ծառայությանում, գործուղումում գտնվող և այլ անձանց	Ներկա պահին աշխատող		22_34	35_44	45_54	55_64	65>
Բժիշկներ – ընդամենը *	27	21	20	13	1	6	4	7	3
Գործադիր մարմնի ղեկավար և տեղակալներ	2	2	2	1	0	1	0	1	0
Թերապևտներ - ընդամենը	1	1	1	0	0	1	0	0	0
Մանկաբույժներ – ընդամենը	1	1	1	1	0	0	0	1	0
Նեոնատոլոգ	1	1	1	1	0	0	0	1	0
Նյարդաբան	1	1	1	1	0	0	1	0	0
Սրտաբան	1	1	1	0	0	0	0	0	1
Վիրաբույժ	2	2	2	0	0	1	0	0	1
Վնասվածք. և օրթոպեդ	1	0	0	0	0	0	0	0	0
Քիթ-կոկորդ-ականջաբան	1	1	1	0	0	0	0	1	0
Մանկաբարձ-գինեկոլոգ	3	2	2	2	0	0	1	1	0
Շտապ օգնության բժիշկ	6	6	6	4	1	1	2	2	0
Անեսթեզիոլոգ	2	2	2	2	0	1	0	0	1
Սոնոգրաֆիստ	1	1	0	1	0	1	0	0	0
Ինֆեկցիոնիստ	1	0	0	0	0	0	0	0	0
Ուրոլոգ									
Ախտաբան և կլինիկական մորֆոլոգ	2	0	0	0	0	0	0	0	0
Կլինիկական լաբորանտ	1	0	0	0	0	0	0	0	0
Առողջապահության մարզային կառավարման մարմինների ենթակայության հիմնարկներում	27	21	20	13	1	6	4	7	3
ՀԻՎԱՆԴԱՆՈՑԱՅԻՆ ՕՂԱԿԻ ՄԻՋԻՆ ԲՈՒԺԱՆՁՆԱԿԱԶՄ									
Պաշտոնի անվանում	Զբաղված պաշտոնների քանակը	Ֆիզիկական անձերի քանակը		որոնցից՝ կանայք (սյուն 2-ից)	Ֆիզիկական անձերի թվաքանակը (սյուն.2-ից) տարիքային խմբեր				
		Ընդամենը (ներառյալ ֆիզ. արձակուրդում, զին.ծառայությանում, գործուղումում գտնվող և այլ անձանց	Ներկա պահին աշխատող		18-34	35_44	45_54	55_64	65>
Ընդամենը միջին բուժանձնակազմ ըստ մասնագիտությունների և ծառայությունների	56	56	55	54	16	7	19	13	1
Մանկական բուժքույր	6	6	6	6	1	0	4	1	0
Բուժքույր նեոնատոլոգ	7	7	7	7	3	0	3	1	0
Վիրակապարանի բուժքույր	2	2	2	2	0	1	0	1	0
Բուժքույր անեսթեզիոլոգ	2	2	2	2	0	0	1	1	0
Շտապ և անհետաձգելի օգնության բուժքույր	6	6	6	5	2	1	2	1	0
Ֆիզիոթ. և վերականգնող. բուժքույր	1	1	0	1	0	1	0	0	0
Այլ կաբինետների բուժքույրեր	8	8	8	8	4	1	1	2	0
Ֆունկցիոնալ ախտորոշման	1	1	1	1	0	0	0	1	0
Բուժքույրական գործի կառավարիչ	4	4	4	4	1	0	1	2	0
Մանկաբարձուհի	6	6	6	6	1	2	2	1	0
Բուժակ	5	5	5	5	2	0	3	0	0
Լաբորանտներ	5	5	5	5	1	1	2	1	0
Ռենտգեն լաբորանտներ և ռենտգեն տեխնիկներ	2	2	2	1	0	0	0	1	1
Միջին բուժվիճակագիր	1	1	1	1	1	0	0	0	0
Առողջապահության մարզային կառավարման մարմինների ենթակայության հիմնարկներում	56	56	55	54	16	7	19	13	1

Աղյուսակ 32. ՍԵՎԱՆԻ ԲԿ-Ի ՄԱՐԴԿԱՅԻՆ ՆԵՐՈՒԺ, 2016

ԱԱՊ ՕՂԱԿԻ ԲԺԻՇԿՆԵՐ									
Պաշտոնի անվանում	Զբաղված պաշտոնների քանակը	Ֆիզիկական անձերի քանակը		որոնցից՝ կանայք (սյուն.2-ից)	Ֆիզիկական անձերի թվաքանակը (սյուն.2-ից) տարիքային խմբեր				
		Ընդամենը (ներառյալ ֆիզ. արձակուրդում, զին.ծառայությանում, գործուղումում գտնվող և այլ անձանց	Ներկա պահին աշխատող		22_34	35_44	45_54	55_64	65>
Բժիշկներ – ընդամենը *	35,5	26	26	23	5	4	4	7	6
Գործադիր մարմնի ղեկավար և տեղակալներ	1	1	1	1	0	0	0	1	0
Ընտանեկան բժիշկներ	8	8	8	8	1	0	1	4	2
Թերապևտներ – ընդամենը	3	3	3	3	1	0	0	1	1
նրանցից տեղամասային	3	3	3	3	1	0	0	1	1
Ներգատաբան	1	0	0	0	0	0	0	0	0
Մանկաբույժներ – ընդ-ը	3	3	3	3	0	0	2	0	1
նրանցից տեղամասային	3	3	3	3	0	0	2	0	1
Մանկական սրտաբան	1	1	1	1	1	0	0	0	0
Նյարդաբան	1	0	0	0	0	0	0	0	0
Սրտաբան	1	1	1	1	0	0	0	1	0
Մաշկաբան- վեներոլոգ	1	0	0	0	0	0	0	0	0
Վիրաբույժ	1	1	1	0	0	0	1	0	0
Ուռուցքաբան	1	0	0	0	0	0	0	0	0
Ակնաբույժ	1	0	0	0	0	0	0	0	0
Քիթ-կոկորդ-ականջաբան	1	0	0	0	0	0	0	0	0
Մանկաբարձ-գինեկոլոգ	3	3	3	2	0	3	0	0	0
Էկզ-ի մասնագետ	1	0	0	0	0	0	0	0	0
Ֆիզիոթերապևտ	1	0	0	0	0	0	0	0	0
Սոնոգրաֆիստ	1	1	1	1	1	0	0	0	0
Ֆթիզիատր	1	1	1	1	0	0	0	0	1
Ինֆեկցիոնիստ	0,5	0	0	0	0	0	0	0	0
Ուրոլոգ	1	1	1	0	0	0	0	0	1
Կլինիկական լաբորանտ	1	0	0	0	0	0	0	0	0
Թերապևտ-ստոմառոլոգ	1	1	1	1	1	0	0	0	0
Վիրաբույժ ստոմատոլոգ	1	1	1	1	0	1	0	0	0
Առողջ. մարզ. կառ. մարմին. ենթակայության հիմնարկներում	35,5	26	26	23	5	4	4	7	6
ԱԱՊ ՕՂԱԿԻ ՄԻՋԻՆ ԲՈՒԺԱՆՁՆԱԿԱԶՄ									
Պաշտոնի անվանում	Զբաղված պաշտոնների քանակը	Ֆիզիկական անձերի քանակը		որոնցից՝ կանայք (սյուն.2-ից)	Ֆիզիկական անձերի թվաքանակը (սյուն.2-ից) տարիքային խմբեր				
		Ընդամենը (ներառյալ ֆիզ. արձակուրդում, զին.ծառայությանում, գործուղումում գտնվող և այլ անձանց	Ներկա պահին աշխատող		18-34	35_44	45_54	55_64	65>
Ընդամենը - միջին բուժանձնակազմ ըստ մասնագ. և ծառայութ.-ի	64	64	62	62	14	9	25	16	0
Ընտանեկան բուժքույր	8	8	8	8	0	2	4	2	0
Մանկական բուժքույր	8	8	8	8	2	1	2	3	0
Վիրակապարանի բուժքույր	1	1	1	1	0	0	0	1	0
Ֆիզիոթ. և վերականգնող. բուժքույր	2	2	2	2	0	0	1	1	0
Ստոմ. բուժքույր	2	2	2	2	2	0	0	0	0
Այլ կաբինետների բուժքույրեր	21	21	20	21	4	3	6	8	0
Ֆունկցիոնալ ախտորոշ.	1	1	1	1	0	0	1	0	0
Բուժք. գործի կառավարիչ	1	1	1	1	0	0	1	0	0
Ընտանեկան և համայնքային բժշկության բուժքույր	4	4	4	4	0	1	3	0	0
Մանկաբարձուհի	9	9	8	9	6	2	1	0	0
Ատամնատեխնիկ	1	1	1	0	0	0	1	0	0
Լաբորանտներ	4	4	4	4	0	0	4	0	0
Ռենտգեն լաբ և տեխնիկներ	1	1	1	0	0	0	0	1	0
Միջին բուժվիճակագիր	1	1	1	1	0	0	1	0	0
Առողջ. մարզ. կառ. մարմին. ենթակայության հիմնարկներում	64	64	62	62	14	9	25	16	0

Աղյուսակ 33. ՍԵՎԱՆԻ ՀՈԳԵԲՈՒԺԱԿԱՆ ՀԻՎԱՆԴԱՆՈՑԻ ՄԱՐԴԿԱՅԻՆ ՆԵՐՈՒԺ, 2016

ԱԱՊ ՕՂԱԿԻ ԲԺԻՇԿՆԵՐ									
Պաշտոնի անվանում	Զբաղված պաշտոնների քանակը	Ֆիզիկական անձերի քանակը		որոնցից՝ կանայք (սյուն 2-ից)	Ֆիզիկական անձերի թվաքանակը (սյուն.2-ից) տարիքային խմբեր				
		Ընդամենը (ներառյալ ֆիզ. արձակուրդում, զին.ծառայությունում, գործուղումում գտնվող և այլ անձանց)	Ներկա պահին աշխատող		22_34	35_44	45_54	55_64	65>
Բժիշկներ - ընդամենը *	4	4	4	2	0	0	1	2	1
Գործադիր մարմնի ղեկավար և տեղակալներ	1	1	1	1	0	0	1	0	0
Հոգեբույժ	3	3	3	1	0	0	0	2	1
ԱՆ ենթակայության հիմնարկներում	4	4	4	2	0	0	1	2	1
ԱԱՊ ՕՂԱԿԻ ՄԻՋԻՆ ԲՈՒԺԱՆՁՆԱԿԱԶՄ									
Պաշտոնի անվանում	Զբաղված պաշտոնների քանակը	Ֆիզիկական անձերի քանակը		որոնցից՝ կանայք (սյուն 2-ից)	Ֆիզիկական անձերի թվաքանակը (սյուն.2-ից) տարիքային խմբեր				
		Ընդամենը (ներառյալ ֆիզ. արձակուրդում, զին.ծառայությունում, գործուղումում գտնվող և այլ անձանց)	Ներկա պահին աշխատող		18-34	35_44	45_54	55_64	65>
Ընդամենը - միջին բուժանձնակազմ ըստ մասնագիտությունների և ծառայությունների	6	6	6	6	0	3	2	0	1
Հոգեբուժության և նարկոլոգիայի բուժքույր	6	6	6	6	0	3	2	0	1
ԱՆ ենթակայության հիմնարկներում	6	6	6	6	0	3	2	0	1
Դեղագործ	1	1	1	1	1	0	0	0	0

Աղյուսակ 33. շարունակություն

ՀԻՎԱՆԴԱՆՈՑԱՅԻՆ ՕՂԱԿԻ ԲԺԻՇԿՆԵՐ

Պաշտոնի անվանում	Զբաղված պաշտոնների քանակը	Ֆիզիկական անձերի քանակը		որոնցից՝ կանայք (սյուն 2-ից)	Ֆիզիկական անձերի թվաքանակը (սյուն.2-ից) տարիքային խմբեր				
		Ընդամենը (ներառյալ ֆիզ. արձակուրդում, զին.ծառայությունում, գործուղումում գտնվող և այլ անձանց)	Ներկա պահին աշխատող		22_34	35_44	45_54	55_64	65>
Բժիշկներ – ընդամենը *	9	6	6	3	0	0	0	3	3
Գործադիր մարմնի ղեկավար և տեղակալներ	2	2	2	0	0	0	0	2	0
Ընտանեկան բժիշկներ	1	0	0	0	0	0	0	0	0
Հոգեբույժ	4	4	4	3	0	0	0	1	3
Մանկաբարձ-գինեկոլոգ	0,5	0	0	0	0	0	0	0	0
Սոնոգրաֆիստ	0,5	0	0	0	0	0	0	0	0
Ինֆեկցիոնիստ	0,5	0	0	0	0	0	0	0	0
Ախտաբանական ֆիզիոլոգ	0,5	0	0	0	0	0	0	0	0
ԱՆ ենթակայության հիմնարկներում	9	6	6	3	0	0	0	3	3

ՀԻՎԱՆԴԱՆՈՑԱՅԻՆ ՕՂԱԿԻ ՄԻՋԻՆ ԲՈՒԺԱՆՁՆԱԿԱԶՄ

Պաշտոնի անվանում	Զբաղված պաշտոնների քանակը	Ֆիզիկական անձերի քանակը		որոնցից՝ կանայք (սյուն 2-ից)	Ֆիզիկական անձերի թվաքանակը (սյուն.2-ից) տարիքային խմբեր				
		Ընդամենը (ներառյալ ֆիզ. արձակուրդում, զին.ծառայությունում, գործուղումում գտնվող և այլ անձանց)	Ներկա պահին աշխատող		18-34	35_44	45_54	55_64	65>
Ընդամենը միջին բուժանձնակազմ ըստ մասնագիտությունների և ծառայությունների	49	49	49	46	7	17	12	13	0
Հոգեբուժության և նարկոլոգիայի բուժքույր	36	36	36	36	6	14	8	8	0
Այլ կաբինետների բուժքույրեր	6	6	6	6	1	1	3	1	0
Բուժակ	2	2	2	0	0	2	0	0	0
Լաբորանտներ	2	2	2	2	0	0	1	1	0
Միջին բուժվիճակագիր	1	1	1	1	0	0	0	1	0
Այլ միջին անձնակազմ	2	2	2	1	0	0	0	2	0
ԱՆ ենթակայության հիմնարկներում	49	49	49	46	7	17	12	13	0
Դեղագործ	1	1	1	1	0	0	0	1	0

Աղյուսակ 34. ՎԱՐԴԵՆԻՍԻ ՀԻՎԱՆԴԱՆՈՑԻ ՄԱՐԴԿԱՅԻՆ ՆԵՐՈՒԺ, 2016

ՀԻՎԱՆԴԱՆՈՑԱՅԻՆ ՕՂԱԿԻ ԲԺԻՇԿՆԵՐ									
Պաշտոնի անվանում	Զբաղված պաշտոնների քանակը	Ֆիզիկական անձերի քանակը		որոնցից՝ կանայք (սյուն 2-ից)	Ֆիզիկական անձերի թվաքանակը (սյուն.2-ից) տարիքային խմբեր				
		Ընդամենը (ներառյալ ֆիզ. արձակուրդում, զին.ծառայությունում, գործուղումում գտնվող և այլ անձանց)	Ներկա պահին աշխատող		22_34	35_44	45_54	55_64	65>
Բժիշկներ – ընդամենը *	23	9	9	3	4	2	0	1	2
Գործադիր մարմնի ղեկավար և տեղակալներ	1	1	1	0	1	0	0	0	0
Թերապևտներ – ընդամենը	1	1	1	0	0	0	0	0	1
Մանկաբույժներ – ընդամենը	2	1	1	1	0	1	0	0	0
Նեոնատոլոգ	1	0	0	0	0	0	0	0	0
Վիրաբույժ	3	2	2	0	1	0	0	0	1
Քիթ-կոկորդ-ականջաբան									
Մանկաբարձ-գինեկոլոգ	3	3	3	1	1	1	0	1	0
Շտապ օգնության բժիշկ	5	0	0	0	0	0	0	0	0
Անեսթեզիոլոգ	1	0	0	0	0	0	0	0	0
Սոնոգրաֆիստ	1	1	1	1	1	0	0	0	0
Ինֆեկցիոնիստ	1	0	0	0	0	0	0	0	0
Կլինիկական լաբորանտ	3	0	0	0	0	0	0	0	0
Բժիշկ վիճակագիր	1	0	0	0	0	0	0	0	0
Առողջապահության մարզային կառավարման մարմինների ենթակայության հիմնարկներում	23	9	9	3	4	2	0	1	2
Դեղագործության կազմակերպիչ և կառավարիչ	1	1	1	1	1	0	0	0	0
ՀԻՎԱՆԴԱՆՈՑԱՅԻՆ ՕՂԱԿԻ ՄԻՋԻՆ ԲՈՒԺԱՆՁՆԱԿԱԶՄ									
Պաշտոնի անվանում	Զբաղված պաշտոնների քանակը	Ֆիզիկական անձերի քանակը		որոնցից՝ կանայք (սյուն 2-ից)	Ֆիզիկական անձերի թվաքանակը (սյուն.2-ից) տարիքային խմբեր				
		Ընդամենը (ներառյալ ֆիզ. արձակուրդում, զին.ծառայությունում, գործուղումում գտնվող և այլ անձանց)	Ներկա պահին աշխատող		18_34	35_44	45_54	55_64	65>
Ընդամենը - միջին բուժանձնակազմ ըստ մասնագիտությունների և ծառայությունների	41	41	41	40	6	4	18	11	2
Մանկական բուժքույր	5	5	5	5	1	0	3	1	0
Բուժքույր նեոնատոլոգ	4	4	4	4	0	1	3	0	0
Բուժքույր անեսթեզիոլոգ	1	1	1	1	0	0	1	0	0
Շտապ և անհետաձգելի օգնության բուժքույր	9	9	9	9	3	0	1	5	0
Այլ կաբինետների բուժքույրեր	10	10	10	10	2	0	6	1	1
Մանկաբարձուհի	9	9	9	9	0	3	4	2	0
Լաբորանտներ	2	2	2	2	0	0	0	2	0
Ռենտգեն լաբորանտներ և ռենտգեն տեխնիկներ	1	1	1	0	0	0	0	0	1
Առողջապահության մարզային կառավարման մարմինների ենթակայության հիմնարկներում	41	41	41	40	6	4	18	11	2

Աղյուսակ 35. ՎԱՐԴԵՆԻՍԻ ՊՈԼԻԿԼԻՆԻԿԱՅԻ ՄԱՐԴԿԱՅԻՆ ՆԵՐՈՒԺ, 2016

ԱԱՊ ՕՂԱԿԻ ԲԺԻՇԿՆԵՐ									
Պաշտոնի անվանում	Զբաղված պաշտոնների քանակը	Ֆիզիկական անձերի քանակը		որոնցից՝ կանայք (սյուն 2-ից)	Ֆիզիկական անձերի թվաքանակը (սյուն.2-ից) Տարիքային խմբեր				
		Ընդամենը (ներառյալ ֆիզ. արձակուրդում, զին.ծառայությունում, գործուղումում գտնվող և այլ անձանց)	Ներկա պահին աշխատող		22_34	35_44	45_54	55_64	65>
Բժիշկներ – ընդամենը *	24	13	13	10	2	1	1	3	6
Գործադիր մարմնի ղեկավար և տեղակալներ	2	1	1	1	0	1	0	0	0
Թերապևտներ - ընդամենը	5	2	2	2	0	0	0	0	2
նրանցից տեղամասային	5	2	2	2	0	0	0	0	2
Ներգատաբան	1	1	1	1	1	0	0	0	0
Մանկաբույժներ - ընդամենը	3	3	3	2	0	0	0	1	2
նրանցից տեղամասային	3	3	3	2	0	0	0	1	2
Նյարդաբան	1	1	1	1	0	0	0	0	1
Մաշկաբան- վեներոլոգ	1	1	1	0	0	0	0	0	1
Վիրաբույժ	1	1	1	0	0	0	0	1	0
Ուռուցքաբան	1	0	0	0	0	0	0	0	0
Ակնաբույժ	1	1	1	1	0	0	1	0	0
Քիթ-կոկորդ-ականջաբան	1	0	0	0	0	0	0	0	0
Մանկաբարձգինեկոլոգ	2	1	1	1	0	0	0	1	0
Սոնոգրաֆիստ	1	1	1	1	1	0	0	0	0
Ֆթիզիատր	1	0	0	0	0	0	0	0	0
Ինֆեկցիոնիստ	1	0	0	0	0	0	0	0	0
Կլինիկական լաբորանտ	2	0	0	0	0	0	0	0	0
Առողջ. մարզ. կառ. մարմինների ենթակայության հիմնարկներում	24	13	13	10	2	1	1	3	6
Դեղագործ ության կազմակերպիչ և կառավարիչ	1	1	1	1	1	0	0	0	0
ԱԱՊ ՕՂԱԿԻ ՄԻՋԻՆ ԲՈՒԺԱՆՁՆԱԿԱԶՄ									
Պաշտոնի անվանում	Զբաղված պաշտոնների քանակը	Ֆիզիկական անձերի քանակը		որոնցից՝ կանայք (սյուն 2-ից)	Ֆիզիկական անձերի թվաքանակը (սյուն.2-ից) տարիքային խմբեր				
		Ընդամենը	Ներկա պահին աշխատող		18-34	35_44	45_54	55_64	65>
Ընդամենը միջին բուժանձնակազմ ըստ մասնագիտությունների և ծառայությունների	59	59	58	58	4	14	21	9	11
Ընտանեկան բուժքույր	2	2	2	2	0	0	2	0	0
Մանկական բուժքույր	8	8	8	8	1	1	2	1	3
Վիրակապարանի բուժքույր	1	1	1	1	0	0	0	1	0
Ֆիզիոթերապևտիկ և վերականգնողական բուժքույր	1	1	1	1	0	1	0	0	0
Այլ կաբինետների բուժքույրեր	30	30	30	30	1	4	15	4	6
Ճառագայթային ախտորոշման	1	1	1	1	0	0	1	0	0
Ֆունկցիոնալ ախտորոշման	1	1	1	1	0	0	0	0	1
Բուժքույր կանխարգելիչ բժշկությունում	2	2	2	2	0	1	0	0	1
Մանկաբարձուհի	4	4	4	4	0	2	0	2	0
Լաբորանտներ	5	5	4	5	2	1	1	1	0
Ռենտգեն լաբորանտներ և ռենտգեն տեխնիկներ	1	1	1	0	0	1	0	0	0
Միջին բուժվիճակագիր	3	3	3	3	0	3	0	0	0
Առողջ. մարզ. կառ. մարմինների ենթակայության հիմնարկներում	59	59	58	58	4	14	21	9	11

Աղյուսակ 36. ՄԱՐՏՈՒՆՈՒ ԾՆՆԴԱՏԱՆ ՄԱՐԴԿԱՅԻՆ ՆԵՐՈՒԺ, 2016

ԱԱՊ ՕՂԱԿԻ ԲԺԻՇԿՆԵՐ									
Պաշտոնի անվանում	Զբաղված պաշտոնների քանակը	Ֆիզիկական անձերի քանակը		որոնցից՝ կանայք (սյուն 2-ից)	Ֆիզիկական անձերի թվաքանակը (սյուն.2-ից) տարիքային խմբեր				
		Ընդամենը (ներառյալ ֆիզ. արձակուրդում, զին.ծառայությունում, գործուղումում գտնվող և այլ անձանց)	Ներկա պահին աշխատող		22_34	35_44	45_54	55_64	65>
Բժիշկներ – ընդամենը *	3	3	3	3	0	0	3	0	0
մանկաբարձ-գինեկոլոգ	3	3	3	3	0	0	3	0	0
Առողջապահության մարզային կառավարման մարմինների ենթակայության հիմնարկներում	3	3	3	3	0	0	3	0	0
ԱԱՊ ՕՂԱԿԻ ՄԻՋԻՆ ԲՈՒԺԱՆՁՆԱԿԱԶՄ									
Պաշտոնի անվանում	Զբաղված պաշտոնների քանակը	Ֆիզիկական անձերի քանակը		որոնցից՝ կանայք (սյուն 2-ից)	Ֆիզիկական անձերի թվաքանակը (սյուն.2-ից) տարիքային խմբեր				
		Ընդամենը (ներառյալ ֆիզ. արձակուրդում, զին.ծառայությունում, գործուղումում գտնվող և այլ անձանց)	Ներկա պահին աշխատող		18-34	35_44	45_54	55_64	65>
Ընդամենը - միջին բուժանձնակազմ ըստ մասնագիտությունների և ծառայությունների	8	8	8	8	2	3	3	0	0
Այլ կաբինետների բուժքույրեր	2	2	2	2	0	1	1	0	0
մանկաբարձուհի	4	4	4	4	0	2	2	0	0
Լաբորանտներ	2	2	2	2	2	0	0	0	0
Առողջապահության մարզային կառավարման մարմինների ենթակայության հիմնարկներում	8	8	8	8	2	3	3	0	0

Աղյուսակ 36. շարունակություն

ՀԻՎԱՆԴԱՆՈՑԱՅԻՆ ՕՂԱԿԻ ԲԺԻՇԿՆԵՐ									
Պաշտոնի անվանում	Զբաղված պաշտոնների քանակը	Ֆիզիկական անձերի քանակը		որոնցից՝ կանայք (սյուն 2-ից)	Ֆիզիկական անձերի թվաքանակը (սյուն.2-ից) տարիքային խմբեր				
		Ընդամենը (ներառյալ ֆիզ. արձակուրդում, զին.ծառայությունում, գործուղումում գտնվող և այլ անձանց)	Ներկա պահին աշխատող		22_34	35_44	45_54	55_64	65>
Բժիշկներ – ընդամենը *	12	11	11	2	1	4	4	2	0
Գործադիր մարմնի ղեկավար և տեղակալներ	1	1	1	0	0	1	0	0	0
Թերապևտներ - ընդամենը	1	1	1	0	0	0	1	0	0
Նեոնատոլոգ	2	2	2	2	1	0	1	0	0
Մանկաբարձ-գինեկոլոգ	2	2	2	0	0	1	1	0	0
Անեսթեզիոլոգ	3	3	3	0	0	1	0	2	0
Սոնոգրաֆիստ	2	2	2	0	0	1	1	0	0
Կլինիկական Լաբորանտ	1	0	0	0	0	0	0	0	0
Առողջապահության մարզային կառավարման մարմինների ենթակայության հիմնարկներում	12	11	11	2	1	4	4	2	0
ՀԻՎԱՆԴԱՆՈՑԱՅԻՆ ՕՂԱԿԻ ՄԻՋԻՆ ԲՈՒԺԱՆՁՆԱԿԱԶՄ									
Պաշտոնի անվանում	Զբաղված պաշտոնների քանակը	Ֆիզիկական անձերի քանակը		որոնցից՝ կանայք (սյուն 2-ից)	Ֆիզիկական անձերի թվաքանակը (սյուն.2-ից) տարիքային խմբեր				
		Ընդամենը (ներառյալ ֆիզ. արձակուրդում, զին.ծառայությունում, գործուղումում գտնվող և այլ անձանց)	Ներկա պահին աշխատող		18-34	35_44	45_54	55_64	65>
Ընդամենը միջին բուժանձնակազմ ըստ մասնագ.-ների և ծառայությունների	38	38	38	38	0	11	20	7	0
Այլ կաբինետների բուժքույրեր	15	15	15	15	0	4	10	1	0
Մանկաբարձուհի	23	23	23	23	0	7	10	6	0
Առողջապահության մարզային կառավարման մարմինների ենթակայության հիմնարկներում	38	38	38	38	0	11	20	7	0

Աղյուսակ 37. ՄԱՐՏՈՒՆՈՒ ԲԺՇԿԱԿԱՆ ԿԵՆՏՐՈՆԻ ՄԱՐԴԿԱՅԻՆ ՆԵՐՈՒԺ, 2016

ԱԱՊ ՕՂԱԿԻ ԲԺՇԿՆԵՐ									
Պաշտոնի անվանում	Զբաղված պաշտոնների քանակը	Ֆիզիկական անձերի քանակը		որոնցից՝ կանայք (սյուն 2-ից)	Ֆիզիկական անձերի թվաքանակը (սյուն.2-ից) տարիքային խմբեր				
		Ընդամենը (ներառյալ ֆիզ. արձակուրդում, զին.ծառայության լուծում, գործուղում գտնվող և այլ անձանց)	Ներկա պահին աշխատող		22_34	35_44	45_54	55_64	65>
Բժիշկներ - ընդամենը *	22,5	22	22	14	2	5	3	4	8
Թերապևտներ - ընդամենը	4	4	4	4	0	1	0	0	3
նրանցից տեղամասային	4	4	4	4	0	1	0	0	3
Ալերգոլոգ և իմունոլոգ	0,5	0	0	0	0	0	0	0	0
Դեռահասային բժիշկ									
Ներզատաբան	1	1	1	1	1	0	0	0	0
Մանկաբույժներ - ընդամենը	5	5	5	5	0	0	1	2	2
նրանցից տեղամասային	5	5	5	5	0	0	1	2	2
Մանկական նյարդաբան	0,5	1	1	0	0	0	1	0	0
Նյարդաբան	1	1	1	1	0	0	1	0	0
Սրտաբան	1	1	1	0	0	0	0	0	1
Մաշկաբան- վեներոլոգ	1,5	2	2	0	0	1	0	0	1
Վիրաբույժ	1	1	1	0	1	0	0	0	0
Ուռուցքաբան	0,5	0	0	0	0	0	0	0	0
Ակնաբույժ	1,5	2	2	2	0	1	0	1	0
Քիթ-կոկորդ-ականջաբան	1	1	1	0	0	0	0	0	1
ԷԿԳ-մասնագետ	0,5	0	0	0	0	0	0	0	0
Ռենտգենոլոգ	1	1	1	0	0	1	0	0	0
Ֆթիզիատր	1	1	1	1	0	1	0	0	0
Ինֆեկցիոնիստ	0,5	0	0	0	0	0	0	0	0
Թերապևտ ստոմատոլոգ	1	1	1	0	0	0	0	1	0
Առողջապահության մարզային կառավարման մարմինների ենթակայության հիմնարկներում	22,5	22	22	14	2	5	3	4	8
ԱԱՊ ՕՂԱԿԻ ՄԻՋԻՆ ԲՈՒԺԱՆՁՆԱԿԱԶՄ									
Պաշտոնի անվանում	Զբաղված պաշտոնների քանակը	Ֆիզիկական անձերի քանակը		որոնցից՝ կանայք (սյուն 2-ից)	Ֆիզիկական անձերի թվաքանակը (սյուն.2-ից) տարիքային խմբեր				
		Ընդամենը (ներառյալ ֆիզ. արձակուրդում, զին.ծառայության լուծում, գործուղում գտնվող և այլ անձանց)	Ներկա պահին աշխատող		18-34	35_44	45_54	55_64	65>
Ընդամենը - միջին բուժանձ նակազմ ըստ մասնագիտության լուծումների և ծառայությունների	31	37	33	37	14	8	11	4	0
Մանկական բուժքույր	3,5	6	5	6	3	2	1	0	0
Վիրակապարանի բուժքույր	1	1	1	1	1	0	0	0	0
Ստոմատոլոգիայի բուժքույր	1	1	1	1	0	1	0	0	0
Այլ կարիներտների բուժքույրեր	20,5	24	21	24	9	5	7	3	0
Բուժքույրական գործի կառավարիչ	1	1	1	1	0	0	1	0	0
Լաբորանտներ	3	3	3	3	0	0	2	1	0
Ռենտգեն լաբորանտներ և ռենտգեն տեխնիկներ	1	1	1	1	1	0	0	0	0
Առողջապահության մարզային կառավարման մարմինների ենթակայության հիմնարկներում	31	37	33	37	14	8	11	4	0

Աղյուսակ 38. ՄԱՐՏՈՒՆՈՒ ԲԿ.-Ի ՄԱՐԴԿԱՅԻՆ ՆԵՐՈՒԺ, 2016

ՀԻՎԱՆԴԱՆՈՑԱՅԻՆ ՕՂԱԿԻ ԲԺԻՇԿՆԵՐ									
Պաշտոնի անվանում	Զբաղված պաշտոնների քանակը	Ֆիզիկական անձերի քանակը		որոնցից՝ կանայք (սյուն 2-ից)	Ֆիզիկական անձերի թվաքանակը (սյուն.2-ից) տարիքային խմբեր				
		Ընդամենը (ներառյալ ֆիզ. արձակուրդում, զին. ծառայությունում, գործուղումում գտնվող և այլ անձանց)	Ներկա պահին աշխատող		22_34	35_44	45_54	55_64	65>
Բժիշկներ – ընդամենը *	39	33	33	8	7	9	11	3	3
Գործադիր մարմնի ղեկավար և տեղակալներ	2	2	2	0	0	1	1	0	0
Թերապևտներ - ընդամենը	2	2	2	1	0	0	0	0	2
Երիկամաբան	0,5	0	0	0	0	0	0	0	0
Ներզատաբան	0,5	0	0	0	0	0	0	0	0
Մանկաբույժներ - ընդամենը	2,5	2	2	1	0	0	2	0	0
Մանկական վիրաբույժ	0,5	1	1	0	0	1	0	0	0
Վիրաբույժ	3	3	3	0	0	0	2	1	0
Վնասվածքաբան և օրթոպեդ	1	1	1	0	0	1	0	0	0
Ակնաբույժ	1	1	1	1	1	0	0	0	0
Քիթ-կոկորդ-ականջաբան	1	1	1	1	0	1	0	0	0
Շտապ օգնության բժիշկ	8	7	7	0	4	0	2	1	0
Անեսթեզիոլոգ	3,5	3	3	0	0	0	2	1	0
ԷԿԳ–ի մասնագետ	0,5	0	0	0	0	0	0	0	0
Ֆիզիոթերապևտ	1	1	1	1	0	1	0	0	0
Ռեֆլեքսոթերապևտ	1	1	1	1	1	0	0	0	0
Ռենտգենոլոգ	1	1	1	1	0	1	0	0	0
Սոնոգրաֆիստ	1	1	1	0	0	0	1	0	0
Ինֆեկցիոնիստ	1	1	1	0	0	0	1	0	0
Ուռուլոգ	1,5	2	2	0	0	2	0	0	0
Անոթային վիրաբույժ	1	1	1	0	1	0	0	0	0
Ախտաբան և կլինիկական մորֆոլոգ	2	2	2	1	0	1	0	0	1
Կլինիկական լաբորանտ	3,5	0	0	0	0	0	0	0	0
Առողջապահության մարզային կառավարման մարմինների ենթակայության հիմնարկներում	39	33	33	8	7	9	11	3	3
Դեղագործության կազմակերպիչ և կառավարիչ	0,5	0	0	0	0	0	0	0	0

Աղյուսակ 38. շարունակություն

ՀԻՎԱՆԴԱՆՈՑԱՅԻՆ ՕՂԱԿԻ ՄԻՋԻՆ ԲՈՒԺԱՆՁՆԱԿԱԶՄ

Պաշտոնի անվանում	Զբաղված պաշտոնների քանակը	Ֆիզիկական անձերի քանակը		որոնցից՝ կանայք (սյուն 2-ից)	Ֆիզիկական անձերի թվաքանակը (սյուն.2-ից) տարիքային խմբեր				
		Ընդամենը (ներառյալ ֆիզ. արձակուրդում, զին.ծառայությունում, գործուղումում գտնվող և այլ անձանց)	Ներկա պահին աշխատող		18-34	35_44	45_54	55_64	65>
Ընդամենը միջին բուժանձնակազմ ըստ մասնագիտությունների և ծառայությունների	73,5	73	71	73	13	10	41	9	0
Մանկական բուժքույր	6	6	6	6	1	3	2	0	0
Վիրակապարանի բուժքույր	3	3	3	3	0	0	3	0	0
Բուժքույր անեսթեզիոլոգ	5	5	5	5	2	0	2	1	0
Շտապ և անհետաձգելի օգնության բուժքույր	9	9	9	9	0	2	5	2	0
Ֆիզիոթերապևտիկ և վերականգնողական բուժքույր	1	1	1	1	0	0	1	0	0
Այլ կաբինետների բուժքույրեր	39	39	38	39	8	4	22	5	0
Ֆունկցիոնալ ախտորոշման	1	1	1	1	0	0	1	0	0
Բուժքույրական գործի կառավարիչ	0,5	0	0	0	0	0	0	0	0
Լաբորանտներ	8	8	7	8	2	0	5	1	0
Ռենտգեն լաբորանտներ և ռենտգեն տեխնիկներ	1	1	1	1	0	1	0	0	0
Առողջապահության մարզային կառավարման մարմինների ենթակայության հիմնարկներում	73,5	73	71	73	13	10	41	9	0
Դեղագործ	2	2	2	2	0	1	1	0	0

Աղյուսակ 39. ՃԱՄԲԱՐԱԿԻ ԱՌՈՂՋՈՒԹՅԱՆ ԿԵՆՏՐՈՆԻ ՄԱՐԴԿԱՅԻՆ ՆԵՐՈՒԺ, 2016

Պաշտոնի անվանում	ԱԱՊ ՕՂԱԿԻ ԲԺԻՇԿՆԵՐ				Ֆիզիկական անձերի թվաքանակը (սյուն.2-ից) տարիքային խմբեր				
	Զբաղված պաշտոնների քանակը	Ֆիզիկական անձերի քանակը		որոնցից՝ կանայք (սյուն 2-ից)	22_34	35_44	45_54	55_64	65>
		Ընդամենը (ներառյալ ֆիզ. արձակուրդում, զին.ծառայությունում, գործուղումում գտնվող և այլ անձանց)	Ներկա պահին աշխատող						
Բժիշկներ – ընդամենը *	21,5	14	14	8	0	0	5	4	5
Գործադիր մարմնի ղեկ. և տեղ.	1	1	1	0	0	0	0	1	0
Թերապևտներ – ընդամենը	3	3	3	1	0	0	1	1	1
նրանցից տեղամասային	2	2	2	1	0	0	1	1	0
կցագրված	1	1	1	0	0	0	1	0	0
Դեռահասային բժիշկ	0,5	0	0	0	0	0	0	0	0
Ալերգոլոգ և իմունոլոգ	0,5	0	0	0	0	0	0	0	0
Ներզատաբան	0,5	0	0	0	0	0	0	0	0
Մանկաբույժներ – ընդամենը	4	4	4	4	0	0	2	1	1
նրանցից տեղամասային	2	2	2	2	0	0	1	1	0
կցագրված	2	2	2	2	0	0	1	0	1
Նյարդաբան	0,5	0	0	0	0	0	0	0	0
Հոգեբույժ	1	0	0	0	0	0	0	0	0
Սրտաբան	0,5	0	0	0	0	0	0	0	0
Մաշկաբան- վնեռոլոգ	0,5	0	0	0	0	0	0	0	0
Վիրաբույժ	1	0	0	0	0	0	0	0	0
Ուռուցքաբան	0,5	0	0	0	0	0	0	0	0
Ակնաբույժ	1	1	1	0	0	0	0	0	1
Քիթ-կոկորդ-ականջաբան	1	1	1	1	0	0	0	0	1
Մանկաբարձ-գինեկոլոգ	1	1	1	1	0	0	0	1	0
Ֆթիզիատր	0,5	0	0	0	0	0	0	0	0
Ինֆեկցիոնիստ	0,5	0	0	0	0	0	0	0	0
Պալարախտաբան	1	0	0	0	0	0	0	0	0
Ախտաբան և կլինիկական մորֆոլոգ	1	1	1	0	0	0	1	0	0
Կլինիկական լաբորանտ	1	1	1	1	0	0	0	0	1
Թերապևտ ստոմատոլոգ	1	1	1	0	0	0	1	0	0
Առողջ. մարզ. կառ. մարմինների ենթակայության հիմնարկներում	21,5	14	14	8	0	0	5	4	5
Ատամնաբույժներ	1	1	1	0	0	0	1	0	0
ԱԱՊ ՕՂԱԿԻ ՄԻՋԻՆ ԲՈՒԺԱՆՁՆԱԿԱԶՄ									
Պաշտոնի անվանում	Զբաղված պաշտոնների քանակը	Ֆիզիկական անձերի քանակը		որոնցից՝ կանայք (սյուն 2-ից)	Ֆիզիկական անձերի թվաքանակը (սյուն.2-ից) տարիքային խմբեր				
		Ընդամենը (ներառյալ ֆիզ. արձակուրդում, զին.ծառայությունում, գործուղումում գտնվող և այլ անձանց)	Ներկա պահին աշխատող		18_34	35_44	45_54	55_64	65>
Ընդամենը միջին բուժանձնակազմ ըստ մասնագիտ.և ծառ.	41	41	41	41	2	26	11	2	0
Ընտանեկան բուժքույր	3	3	3	3	0	2	1	0	0
Մանկական բուժքույր	3	3	3	3	0	2	1	0	0
Վիրակապարանի բուժքույր	1	1	1	1	0	1	0	0	0
Ստոմ. բուժքույր	1	1	1	1	0	0	1	0	0
Այլ կաբինետների բուժքույրեր	27	27	27	27	2	18	6	1	0
Լաբոր. ախտորոշման	1	1	1	1	0	0	1	0	0
Ֆունկցիոնալ ախտորոշման	1	1	1	1	0	1	0	0	0
Մանկաբարձուհի	1	1	1	1	0	0	1	0	0
Լաբորանտներ	1	1	1	1	0	1	0	0	0
Ռենտգեն լաբոր. և տեխնիկներ	1	1	1	1	0	0	0	1	0
Միջին բուժփճակագիր	1	1	1	1	0	1	0	0	0
Առողջ. մարզ. կառ. մարմինների ենթակայության հիմնարկներում	41	41	41	41	2	26	11	2	0

Աղյուսակ 39. շարունակություն

ՀԻՎԱՆԴԱՆՈՑԱՅԻՆ ՕՂԱԿԻ ԲԺԻՇԿՆԵՐ									
Պաշտոնի անվանում	Զբաղված պաշտոնների քանակը	Ֆիզիկական անձերի քանակը		որոնցից՝ կանայք (սյուն 2-ից)	Ֆիզիկական անձերի թվաքանակը (սյուն.2-ից) տարիքային խմբեր				
		Ընդամենը (ներառյալ ֆիզ. արձակուրդում, զին. ծառայությունում, գործուղումում գտնվող և այլ անձանց)	Ներկա պահին աշխատող		22_34	35_44	45_54	55_64	65>
Բժիշկներ – ընդամենը *	15	7	7	4	1	2	3	0	1
Գործադիր մարմնի ղեկ.և տեղ.	2	2	2	0	0	0	1	0	1
Թերապևտներ - ընդամենը	1	0	0	0	0	0	0	0	0
Մանկաբույժներ - ընդամենը	1	0	0	0	0	0	0	0	0
Նեոնատոլոգ	0,5	0	0	0	0	0	0	0	0
Սրտաբան	1	1	1	1	1	0	0	0	0
Վիրաբույժ	1	1	1	0	0	0	1	0	0
Մանկաբարձ-գինեկոլոգ	1	1	1	1	0	1	0	0	0
Շտապ օգնության բժիշկ	5	0	0	0	0	0	0	0	0
Անեսթեզիոլոգ	1	1	1	1	0	0	1	0	0
Ինֆեկցիոնիստ	0,5	0	0	0	0	0	0	0	0
Հիվանդանոցային համաճար..	1	1	1	1	0	1	0	0	0
Առողջ. մարզ. կառ. մարմինների ենթակայության հիմնարկներում	15	7	7	4	1	2	3	0	1
ՀԻՎԱՆԴԱՆՈՑԱՅԻՆ ՕՂԱԿԻ ՄԻՋԻՆ ԲՈՒԺԱՆՁՆԱԿԱԶՄ									
Պաշտոնի անվանում	Զբաղված պաշտոնների քանակը	Ֆիզիկական անձերի քանակը		որոնցից՝ կանայք (սյուն 2-ից)	Ֆիզիկական անձերի թվաքանակը (սյուն.2-ից) տարիքային խմբեր				
		Ընդամենը (ներառյալ ֆիզ. արձակուրդում, զին. ծառայությունում, գործուղումում գտնվող և այլ անձանց)	Ներկա պահին աշխատող		18-34	35_44	45_54	55_64	65>
Ընդամենը - միջին բուժանձնակազմ ըստ մասնագիտությունների և ծառայությունների	28	28	28	28	10	13	5	0	0
Մանկական բուժքույր	5	5	5	5	4	1	0	0	0
Բուժքույր նեոնատոլոգ	1	1	1	1	0	1	0	0	0
Վիրակապարանի բուժքույր	1	1	1	1	0	1	0	0	0
Բուժքույր անեսթեզիոլոգ	1	1	1	1	0	1	0	0	0
Շտապ և անհետաձգելի օգնության բուժքույր	5	5	5	5	2	2	1	0	0
Այլ կարիներտների բուժքույրեր	8	8	8	8	2	4	2	0	0
Մանկաբարձուհի	5	5	5	5	2	3	0	0	0
Լաբորանտներ	1	1	1	1	0	0	1	0	0
Ռենտգեն լաբորանտներ և ռենտգեն տեխնիկներ	1	1	1	1	0	0	1	0	0
Առողջ. մարզ. կառ. մարմինների ենթակայության հիմնարկներում	28	28	28	28	10	13	5	0	0

ԳԱՎԱՌԻ ԲԺՇԿԱԿԱՆ

ԿԵՆՏՐՈՆ ՓԲԸ

ԱՆՁՆԱԳՐԱՅԻՆ ՏՎՅԱԼՆԵՐ

Սպասարկվող ազգաբնակչություն 50.2 հազար մարդ
Զբաղեցրած տարածքը 9580 մ²

Կադրային հագեցվածություն՝

✓ Բժիշկներ բոլոր մասնագիտություններով	27
✓ Միջին բուժաշխատող	80
Մահճակալային ֆոնդ	80 մահճակալ
Ընդունվել են հիվանդներ	2827
Հիվանդանոցային մահացություն	14
Ծնունդներ	502
Կեսարյան հատումներ	60
Վիժումներ	38
Վիրահատություններ	801

Գործող բաժանմունքները

✓ Ընդհանուր վիրաբուժական	20 մահճակալ
✓ Մանկաբարձական	15 մահճակալ
✓ Գինեկոլոգիական	4 մահճակալ
✓ Հղիության ախտաբանության	5 մահճակալ
✓ Հղիության ընդհատումների	1 մահճակալ
✓ Ընդհանուր թերապևտիկ	15 մահճակալ
✓ Ընդհանուր մանկաբուժական	10 մահճակալ
✓ Ինֆեկցիոն	5 մահճակալ
✓ Վերակենդանացման	5 մահճակալ
✓ Հեմոդիալիզ	ցերեկային ստացիոնար

Շտապ բուժօգնություն

Աղյուսակ 1. ԳԵՂԱՐՔԻՆԻՔԻ ՄԱՐԶԻ ՀԻՎԱՆԴԱՆՈՑԱՅԻՆ ԲՈՒԺՕԳՆՈՒԹՅՈՒՆ ԻՐԱԿԱՆԱՏՆՈՂ ՀԻՄՆԱՐԿՆԵՐԻ ԳՈՐԾՈՒՆԵՈՒԹՅՈՒՆԸ, 2016

Բուժհիմնարկի անվանումը	Մահճակալների թիվը	Ընդունվել են հիվանդներ		Մահճակալի տարեկան միջին զբաղվածությունը օրերով	Մահացել են հիվանդանոցում	
		Բ.թ.	100 բնակչի հաշվով		Բ.թ.	հիվանդանոցային մահաբերություն (%)
Գեղարքունիքի մարզ-ընդամենը	750	12240	5.3	285	87	0.7
Մարտունու հիվանդանոց	100	3750	4.2	188	23	0.6
Մարտունու ծննդատուն	30	1421	1.6	207	1	0.1
Վարդենիսի հիվանդանոց	30	1194	3.1	179	8	0.7
Գավառի բժշկական կենտրոն	80	2827	5.6	183	14	0.5
Սևանի հիվանդանոց	60	1998	5.0	168	30	1.6
Սևանի հոգեբուժական հիվանդանոց	420	182	0.5	365	10	5.4
Ճամբարակի առողջության կենտրոն	30	868	6.5	158	1	0.1

Աղյուսակ 1. շարունակություն

Բուժհիմնարկի անվանումը	Ծնունդների թիվը	Վիժումների թիվը	Կեսարյան հատումների թիվը	Վիրահատությունների թիվը
Գեղարքունիքի մարզ-ընդամենը	2361	492	331	3093
Մարտունու հիվանդանոց	0	0	0	686
Մարտունու ծննդատուն	1118	202	171	552
Վարդենիսի հիվանդանոց	327	63	12	268
Գավառի բժշկական կենտրոն	502	38	60	801
Սևանի հիվանդանոց	323	174	80	607
Սևանի հոգեբուժական հիվանդանոց	0	0	0	0
Ճամբարակի առողջության կենտրոն	91	15	8	179

Աղյուսակ 2. ԳԱՎԱՌԻ ԲԺՇԿԱԿԱՆ ԿԵՆՏՐՈՆԻ ՄԱՀՃԱԿԱԼԱՅԻՆ ՖՈՆԴԸ ԵՎ ԾԱՆՐԱԲԵՈՒՎԱԾՈՒԹՅՈՒՆԸ, 20011-2016

Առկա մահճակալներ	Մահճակալների թիվ						Մահճակալների զբաղվածություն					
	2011	2012	2013	2014	2015	2016	2011	2012	2013	2014	2015	2016
Վիրաբուժական	25	25	20	20	20	20	47%	42%	72%	74%	72%	72%
Թերապևտիկ	15	15	10	15	15	15	41%	44%	69%	83%	82%	89%
Մանկական	10	10	10	10	10	10	33%	37%	48%	47%	47%	59%
Ինֆեկցիոն	5	5	5	5	5	5	51%	0%	46%	58%	44%	51%
Մանկաբարձա գինեկոլոգիական	30	30	30	25	25	25	33%	37%	36%	40%	44%	36%
Վերակենդանացման	(5)	(5)	5	5	5	5	12%	13%	18%	21%	20%	16%
Ընդամենը	85	85	80	80	80	80	40%	41%	50%	57%	57%	57%

Աղյուսակ 3. ԳԱՎԱՌԻ ԲԺՇԿԱԿԱՆ ԿԵՆՏՐՈՆՈՒՄ ԻՐԱԿԱՆԱՑՎԱԾ ՎԻՐԱՀԱՏՈՒԹՅՈՒՆՆԵՐԻ ԵՎ ԾՆՆԴԱԲԵՐՈՒԹՅՈՒՆՆԵՐԻ ՇԱՐԺԸՆԹԱՑԸ, 2011-2016

	2011	2012	2013	2014	2015	2016
Վիրահատություններ	600	610	683	713	734	801
Ծննդաբերություններ	557	621	612	558	571	502

Վիրահատությունների թիվն աճել է 1.3 անգամ, իսկ ծննդաբերությունների թիվը նվազել է 1.1անգամ:

Աղյուսակ 4. ԳԱՎԱՌԻ ԲԺՇԿԱԿԱՆ ԿԵՆՏՐՈՆԻ ՄԱՐԴԿԱՅԻՆ ՆԵՐՈՒԺ, 2016

ԱԱՊ ՕՐԱԿԻ ԲԺՇԿՆԵՐ									
Պաշտոնի անվանում	Զբաղված պաշտոնների քանակը	Ֆիզիկական անձերի քանակը		որոնցից՝ կանայք (սյուն 2-ից)	Ֆիզիկական անձերի թվաքանակը (սյուն.2-ից) տարիքային խմբեր				
		Ընդամենը (ներառյալ ֆիզ. արձակուրդում, զին. ծառայությունում, գործուղումում գտնվող և այլ անձանց)	Ներկա պահին աշխատող		22_34	35_44	45_54	55_64	65>
Բժիշկներ – ընդամենը*	5	5	5	5	1	0	2	1	1
Մանկաբարձ-գինեկոլոգ	5	5	5	5	1	0	2	1	1
Առողջապահության մարզային կառավարման մարմինների ենթակայության հիմնարկներում	5	5	5	5	1	0	2	1	1
ԱԱՊ ՕՐԱԿԻ ՄԻՋԻՆ ԲՈՒԺԱՆՁՆԱԿԱԶՄ									
Պաշտոնի անվանում	Զբաղված պաշտոնների քանակը	Ֆիզիկական անձերի քանակը		որոնցից՝ կանայք (սյուն 2-ից)	Ֆիզիկական անձերի թվաքանակը (սյուն.2-ից) տարիքային խմբեր				
		Ընդամենը (ներառյալ ֆիզ. արձակուրդում, զին. ծառայությունում, գործուղումում գտնվող և այլ անձանց)	Ներկա պահին աշխատող		18_34	35_44	45_54	55_64	65>
Ընդամենը - միջին բուժանձնակազմ ըստ մասնագիտությունների և ծառայությունների	9	9	8	9	3	4	0	2	0
Այլ կաթինետների բուժքույրեր	1	1	1	1	0	1	0	0	0
Բուժքույրական գործի կառավարիչ	1	1	1	1	0	1	0	0	0
Մանկաբարձուհի	6	6	5	6	2	2	0	2	0
Միջին բուժվիճակագիր	1	1	1	1	1	0	0	0	0
Առողջապահության մարզային կառավարման մարմինների ենթակայության հիմնարկներում	9	9	8	9	3	4	0	2	0

Աղյուսակ 5. ԳԱՎԱՌԻ ԲԺՇԿԱԿԱՆ ԿԵՆՏՐՈՆԻ ՄԱՐԴԿԱՅԻՆ ՆԵՐՈՒԺ, 2016

ՀԻՎԱՆԴԱՆՑԱՅԻՆ ՕՂԱԿԻ ԲԺՇԿՆԵՐ									
Պաշտոնի անվանում	Զբաղված պաշտոնների քանակը	Ֆիզիկական անձերի քանակը		որոնցից՝ կանայք (սյուն 2-ից)	Ֆիզիկական անձերի թվաքանակը (սյուն.2-ից) տարիքային խմբեր				
		Ընդամենը (ներառյալ ֆիզ. արձակուրդում, զին.ծառայությունում, գործուղումում գտնվող և այլ անձանց)	Ներկա պահին աշխատող		22_34	35_44	45_54	55_64	65>
Բժիշկներ – ընդամենը*	41,5	22	22	12	4	5	8	3	2
Գործադիր մարմնի ղեկավար և տեղակալներ	2	2	2	1	0	1	0	1	0
Թերապևտներ - ընդամենը	2	1	1	1	0	0	1	0	0
Երիկամաբան	2	0	0	0	0	0	0	0	0
Ներզատաբան	1	1	1	0	0	0	0	1	0
Աղեստամոքսաբան	1	0	0	0	0	0	0	0	0
Ռևմատոլոգ	1	1	1	1	0	0	1	0	0
Մանկաբույժներ - ընդամենը	1	0	0	0	0	0	0	0	0
Նեոնատոլոգ	1	0	0	0	0	0	0	0	0
Նյարդաբան	1	1	1	1	0	0	0	0	1
Սրտաբան	1	0	0	0	0	0	0	0	0
Վիրաբույժ	3	3	3	0	2	1	0	0	0
Վնասվածքաբան և օրթոպեդ	1	0	0	0	0	0	0	0	0
Քիթ-կոկորդ-ականջաբան	2	2	2	2	0	1	0	0	1
Մանկաբարձ-գինեկոլոգ	5	1	1	1	0	0	1	0	0
Շտապ օգնության բժիշկ	3,5	3	3	1	1	1	1	0	0
Անեսթեզիոլոգ	2	1	1	0	0	0	1	0	0
Ֆիզիոթերապևտ	1	0	0	0	0	0	0	0	0
Ռենտգենոլոգ	1	1	1	1	0	1	0	0	0
Սոնոգրաֆիստ	3	3	3	3	0	0	2	1	0
Ինֆեկցիոնիստ	1	1	1	0	0	0	1	0	0
Ուրոլոգ	1	0	0	0	0	0	0	0	0
Անոթային վիրաբույժ	1	1	1	0	1	0	0	0	0
Դատա-բժշկական փորձագետ	1	0	0	0	0	0	0	0	0
Կլինիկական լաբորանտ	2	0	0	0	0	0	0	0	0
Հիվանդանոցային համաճարակաբան	1	0	0	0	0	0	0	0	0
Առողջապահության մարզային կառավարման մարմինների ենթակայության հիմնարկներում	41,5	22	22	12	4	5	8	3	2
Դեղագործության կազմակերպիչ և կառավարիչ	1	1	1	1	0	0	0	1	0

Աղյուսակ 5. շարունակություն

ՀԻՎԱՆԴԱՆՈՑԱՅԻՆ ՕՂԱԿԻ ՄԻՋԻՆ ԲՈՒԺԱՆՁՆԱԿԱԶՄ									
Պաշտոնի անվանում	Զբաղված պաշտոնների քանակը	Ֆիզիկական անձերի քանակը		որոնցից՝ կանայք (սյուն 2-ից)	Ֆիզիկական անձերի թվաքանակը (սյուն.2-ից) տարիքային խմբեր				
		Ընդամենը (ներառյալ ֆիզ. արձակուրդում, զին.ծառայությունում, գործուղումում գտնվող և այլ անձանց)	Ներկա պահին աշխատող		18-34	35_44	45_54	55_64	65>
Ընդամենը - միջին բուժանձնակազմ ըստ մասնագիտությունների և ծառայությունների	71	71	67	70	12	18	29	9	3
Մանկական բուժքույր	5	5	5	5	0	2	3	0	0
Բուժքույր նեոնատոլոգ	4	4	4	4	0	2	2	0	0
Վիրակապարանի բուժքույր	1	1	1	1	0	1	0	0	0
Բուժքույր անեսթեզիոլոգ	4	4	4	4	0	0	4	0	0
Շտապ և անհետաձգելի օգնության բուժքույր	4	4	4	3	1	3	0	0	0
Ֆիզիոթերապևտիկ և վերականգնողական բուժքույր	2	2	2	2	0	2	0	0	0
Այլ կաբինետների բուժքույրեր	36	36	32	36	11	5	9	9	2
Ֆունկցիոնալ ախտորոշման	1	1	1	1	0	0	0	0	1
Բուժքույրական գործի կառավարիչ	1	1	1	1	0	1	0	0	0
Մանկաբարձուհի	8	8	8	8	0	1	7	0	0
Լաբորանտներ	4	4	4	4	0	1	3	0	0
Ռենտգեն լաբորանտներ և ռենտգեն տեխնիկներ	1	1	1	1	0	0	1	0	0
Առողջապահության մարզային կառավարման մարմինների ենթակայության հիմնարկներում	71	71	67	70	12	18	29	9	3

Աղյուսակ 6. ԳԱՎԱՌԻ ԲԿ-ՈՒՄ ԱՐՁԱՆԱԳՐՎԱԾ ՀԻՎԱՆԴԱՅՈՒԹՅՈՒՆՆ ԸՍՏ ՏԱՐԻՔԱՅԻՆ ԽՄԲԵՐԻ ԵՎ ՆՈՉՈԼՈԳԻԱՆԵՐԻ, 2016

Դասերի և առանձին հիվանդությունների անվանումը	ՀՄԴ 10	Մեծահասակներ			Երեխաներ (0-14 տարեկան)			Երեխաներ (15-17 տարեկան)					
					գրանցվել են տվյալ հիվանդությամբ		Դիսպանսե րային հսկողության տակ են հաշվետու տարեվերջին	գրանցվել են հիվանդներ տվյալ հիվանդությամբ				Դիսպանսերային հսկողության տակ են հաշվետու տարեվերջին	
		Ընդամենը	այդ թվում՝ կյանքում առաջին անգամ ախտորոշված	Ընդամենը	Կյանքում առաջին անգամ ախտորոշված	Դիսպանսե րային հսկողության տակ են հաշվետու տարեվերջին		Մեղմամբ	Այդ թվում պատանիներ	այդ թվում՝ կյանքում առաջին անգամ ախտորոշված			
										Ընդամենը	այդ թվում պատանիներ	Ընդամենը	այդ թվում պատանիներ
Ընդամենը	A00-T98	582	306	132	0	0	0	13	0	13	0	4	0
այդ թվում՝ վարակիչ և մակաբուծական հիվանդություններ	A00-B99	236	98	20	0	0	0	0	0	0	0	0	0
Նորագոյացություններ	C00-D48	24	8	6	0	0	0	0	0	0	0	0	0
Միզասեռական համակարգի հիվանդություններ	N00-N99	150	36	54	0	0	0	13	0	13	0	4	0
Փողաբորբ և ձվարանաբորբ	N70	54	9	12	0	0	0	0	0	0	0	0	0
Էնդոմետրիոզ	N80	3	3	3	0	0	0	0	0	0	0	0	0
արգանդի վզիկի էրոզիա եւ էկտրոպիոն	N86	58	16	20	0	0	0	0	0	0	0	0	0
դաշտանի խանգարումներ	N91-N94 մաս	15	2	7	0	0	0	0	0	0	0	0	0
դաշտանադադարի եւ շուրջդաշտանադադարային շրջանի խանգարումներ	N95	11	0	6	0	0	0	0	0	0	0	0	0
կանանց ամլություն	N97	2	0	2	0	0	0	0	0	0	0	0	0
դասի այլ հիվանդություններ		7	6	4	0	0	0	13	0	13	0	4	0
Հղիություն, ծննդաբերություն և հետծննդյան շրջան	O00-O75, O81-O99	172	164	52	0	0	0	0	0	0	0	0	0

ՄԱՐՏՈՒՆՈՒ ԲԺՇԿԱԿԱՆ

ԿԵՆՏՐՈՆ ՓԲԸ

ԱՆՁՆԱԳՐԱՅԻՆ ՏՎՅԱԼՆԵՐ

Սպասարկվող ազգաբնակչություն	89.3 հազար մարդ
Զբաղեցրած տարածքը	9580 մ ²

Կադրային հագեցվածություն՝

✓ Բժիշկներ բոլոր մասնագիտություններով	55
✓ Միջին բուժաշխատող	110

Մահճակալային ֆոնդ	100 մահճակալ
Ընդունվել են հիվանդներ	3750
Հիվանդանոցային մահացություն	23
Վիրահատություններ	686

Գործող բաժանմունքները

✓ Ընդհանուր վիրաբուժական	50 մահճակալ
✓ Ընդհանուր թերապևտիկ	20 մահճակալ
✓ Ընդհանուր մանկաբուժական	15 մահճակալ
✓ Ինֆեկցիոն բաժանմունք	10 մահճակալ
✓ Վերակենդանացման բաժանմունք	5 մահճակալ

Շտապ բուժօգնության բաժանմունք

Պոլիկլինիկական ծառայություն

Աղյուսակ 1. ԳԵՂԱՐՔԻՆԻՔԻ ՄԱՐԶԻ ՀԻՎԱՆԴԱՆՈՑԱՅԻՆ ԲՈՒԺՕԳՆՈՒԹՅՈՒՆ ԻՐԱԿԱՆԱՑՆՈՂ ՀԻՄՆԱՐԿ ՆԵՐԻ ԳՈՐԾՈՒՆԵՈՒԹՅՈՒՆԸ, 2016

Բուժհիմնարկի անվանումը	Մահճա կալների թիվը	Ընդունվել են հիվանդներ		Մահճակալի տարեկան միջին զբաղվածությունը օրերով	Մահացել են հիվանդանոցում	
		Բ.թ.	100 բնակչի հաշվով		Բ.թ.	հիվանդանոցային մահաբերություն (%)
Գեղարքունիքի մարզ-ընդամենը	750	12240	5.3	285	87	0.7
Մարտունու ԲԿ	100	3750	4.2	188	23	0.6
Մարտունու ծննդատուն	30	1421	1.6	207	1	0.1
Վարդենիսի հիվանդանոց	30	1194	3.1	179	8	0.7
Գավառի բժշկական կենտրոն	80	2827	5.6	183	14	0.5
Սևանի հիվանդանոց	60	1998	5.0	168	30	1.6
Սևանի հոգեբուժական հիվանդանոց	420	182	0.5	365	10	5.4
Ճամբարակի առողջության կենտրոն	30	868	6.5	158	1	0.1

Աղյուսակ 1. շարունակություն

Բուժհիմնարկի անվանումը	Ծնունդների թիվը	Վիժումների թիվը	Կեսարյան հատումների թիվը	Վիրահատությունների թիվը
Գեղարքունիքի մարզ-ընդամենը	2361	492	331	3093
Մարտունու ԲԿ	0	0	0	686
Մարտունու ծննդատուն	1118	202	171	552
Վարդենիսի հիվանդանոց	327	63	12	268
Գավառի բժշկական կենտրոն	502	38	60	801
Սևանի հիվանդանոց	323	174	80	607
Սևանի հոգեբուժական հիվանդանոց	0	0	0	0
Ճամբարակի առողջության կենտրոն	91	15	8	179

Աղյուսակ 2. ՄԱՐՏՈՒՆՈՒ ԲԺՇԿԱԿԱՆ ԿԵՆՏՐՈՆԻ ՄԱՀՃԱԿԱԼԱՅԻՆ ՖՈՆԴԸ և ԾԱՆՐԱԲԵՌՆՎԱԾՈՒԹՅՈՒՆԸ, 2011-2016

Առկա մահճակալներ	Մահճակալների թիվ						Մահճակալների զբաղվածություն					
	2011	2012	2013	2014	2015	2016	2011	2012	2013	2014	2015	2016
Ընդհանուր վիրաբուժական	50	50	50	50	50	50	60%	54%	44%	23%	37%	30%
Ընդհանուր թերապևտիկ	20	20	20	20	20	20	43%	58%	75%	93%	78%	82%
Ինֆեկցիոն	10	10	10	10	10	10	84%	89%	97%	71%	82%	66%
Մանկական	15	15	15	15	15	15	73%	73%	100%	100%	100%	100%
Վերակենդանացման	(5)	(5)	5	5	5	5	65%	58%	42%	49%	34%	42%
Ընդամենը	95	95	100	100	100	100	61%	61%	68%	64%	60%	59%

Աղյուսակ 3. ՄԱՐՏՈՒՆՈՒ ԲԺՇԿԱԿԱՆ ԿԵՆՏՐՈՆՈՒՄ ԻՐԱԿԱՆԱՑՎԱԾ ՎԻՐԱՀԱՏՈՒԹՅՈՒՆՆԵՐԻ ՇԱՐԺԸՆ ԹԱՅԸ, 2011-2016

	2011	2012	2013	2014	2015	2016
Վիրահատություններ	1052	1042	818	854	776	686

Վիրահատությունների թիվը նվազել է 1.5 անգամ:

Աղյուսակ 4. ՄԱՐՏՈՒՆՈՒ ԲԺՇԿԱԿԱՆ ԿԵՆՏՐՈՆԻ ՄԱՐԴԿԱՅԻՆ ՆԵՐՈՒԺ, 2016

ԱԱՊ ՕՂԱԿԻ ԲԺՇԿՆԵՐ									
Պաշտոնի անվանում	Զբաղված պաշտոնների քանակը	Ֆիզիկական անձերի քանակը		որոնցից՝ կանայք (սյուն 2-ից)	Ֆիզիկական անձերի թվաքանակը (սյուն.2-ից) տարիքային խմբեր				
		Ընդամենը (ներառյալ ֆիզ. արձակուրդում, զին.ծառայությունում, գործուղումում գտնվող և այլ անձանց)	Ներկա պահին աշխատող		22_34	35_44	45_54	55_64	65>
Բժիշկներ - ընդամենը *	22,5	22	22	14	2	5	3	4	8
Թերապևտներ - ընդամենը	4	4	4	4	0	1	0	0	3
նրանցից տեղամասային	4	4	4	4	0	1	0	0	3
Ալերգոլոգ և իմունոլոգ	0,5	0	0	0	0	0	0	0	0
Ներզատաբան	1	1	1	1	1	0	0	0	0
Մանկաբույժներ - ընդամենը	5	5	5	5	0	0	1	2	2
նրանցից տեղամասային	5	5	5	5	0	0	1	2	2
Մանկական նյարդաբան	0,5	1	1	0	0	0	1	0	0
Նյարդաբան	1	1	1	1	0	0	1	0	0
Սրտաբան	1	1	1	0	0	0	0	0	1
Մաշկաբան- վեներոլոգ	1,5	2	2	0	0	1	0	0	1
Վիրաբույժ	1	1	1	0	1	0	0	0	0
Ուռուցքաբան	0,5	0	0	0	0	0	0	0	0
Ակնաբույժ	1,5	2	2	2	0	1	0	1	0
Քիթ-կոկորդ-ականջաբան	1	1	1	0	0	0	0	0	1
ԷԿԳ-մասնագետ	0,5	0	0	0	0	0	0	0	0
Ռենտգենոլոգ	1	1	1	0	0	1	0	0	0
Ֆթիզիատր	1	1	1	1	0	1	0	0	0
Ինֆեկցիոնիստ	0,5	0	0	0	0	0	0	0	0
Թերապևտ ստոմատոլոգ	1	1	1	0	0	0	0	1	0
Առողջապահության մարզային կառավարման մարմինների ենթակայության հիմնարկներում	22,5	22	22	14	2	5	3	4	8
ԱԱՊ ՕՂԱԿԻ ՄԻՋԻՆ ԲՈՒԺԱՆՁՆԱԿԱԶՄ									
Պաշտոնի անվանում	Զբաղված պաշտոնների քանակը	Ֆիզիկական անձերի քանակը		որոնցից՝ կանայք (սյուն 2-ից)	Ֆիզիկական անձերի թվաքանակը (սյուն.2-ից) տարիքային խմբեր				
		Ընդամենը (ներառյալ ֆիզ. արձակուրդում, զին.ծառայությունում, գործուղումում գտնվող և այլ անձանց)	Ներկա պահին աշխատող		18_34	35_44	45_54	55_64	65>
Ընդամենը միջին բուժանձնակազմ ըստ մասնագիտությունների և ծառայությունների	31	37	33	37	14	8	11	4	0
Մանկական բուժքույր	3,5	6	5	6	3	2	1	0	0
Վիրակապարանի բուժքույր	1	1	1	1	1	0	0	0	0
Ստոմատոլոգիայի բուժքույր	1	1	1	1	0	1	0	0	0
Այլ կարիներտների բուժքույրեր	20,5	24	21	24	9	5	7	3	0
Բուժքույրական գործի կառավարիչ	1	1	1	1	0	0	1	0	0
Լաբորանտներ	3	3	3	3	0	0	2	1	0
Ռենտգեն լաբորանտներ և ռենտգեն տեխնիկներ	1	1	1	1	1	0	0	0	0
Առողջապահության մարզային կառավարման մարմինների ենթակայության հիմնարկներում	31	37	33	37	14	8	11	4	0

Աղյուսակ 5. ՄԱՐՏՈՒՆՈՒ ԲԿ.-Ի ՄԱՐԴԿԱՅԻՆ ՆԵՐՈՒժ, 2016

ՀԻՎԱՆԴԱՆՈՑԱՅԻՆ ՕՂԱԿԻ ԲԺԻՇԿՆԵՐ									
Պաշտոնի անվանում	Զբաղված պաշտոնների քանակը	Ֆիզիկական անձերի քանակը		որոնցից՝ կանայք (սյուն 2-ից)	Ֆիզիկական անձերի թվաքանակը (սյուն.2-ից) տարիքային խմբեր				
		Ընդամենը (ներառյալ ֆիզ. արձակուրդում, զին.ծառայությանում, գործուղումում գտնվող և այլ անձանց)	Ներկա պահին աշխատող		22_34	35_44	45_54	55_64	65>
Բժիշկներ – ընդամենը *	39	33	33	8	7	9	11	3	3
Գործադիր մարմնի ղեկավար և տեղակալներ	2	2	2	0	0	1	1	0	0
Թերապևտներ - ընդամենը	2	2	2	1	0	0	0	0	2
Երիկամաբան	0,5	0	0	0	0	0	0	0	0
Ներզատաբան	0,5	0	0	0	0	0	0	0	0
Մանկաբույժներ - ընդամենը	2,5	2	2	1	0	0	2	0	0
Մանկական վիրաբույժ	0,5	1	1	0	0	1	0	0	0
Վիրաբույժ	3	3	3	0	0	0	2	1	0
Վնասվածքաբան և օրթոպեդ	1	1	1	0	0	1	0	0	0
Ակնաբույժ	1	1	1	1	1	0	0	0	0
Քիթ-կոկորդ-ականջաբան	1	1	1	1	0	1	0	0	0
Շտապ օգնության բժիշկ	8	7	7	0	4	0	2	1	0
Անեսթեզիոլոգ	3,5	3	3	0	0	0	2	1	0
ԷԿԳ–ի մասնագետ	0,5	0	0	0	0	0	0	0	0
Ֆիզիոթերապևտ	1	1	1	1	0	1	0	0	0
Ռեֆլեքսոթերապևտ	1	1	1	1	1	0	0	0	0
Ռենտգենոլոգ	1	1	1	1	0	1	0	0	0
Սոնոգրաֆիստ	1	1	1	0	0	0	1	0	0
Ինֆեկցիոնիստ	1	1	1	0	0	0	1	0	0
Ուռուլոգ	1,5	2	2	0	0	2	0	0	0
Անոթային վիրաբույժ	1	1	1	0	1	0	0	0	0
Ախտաբան և կլինիկական մորֆոլոգ	2	2	2	1	0	1	0	0	1
Կլինիկական լաբորանտ	3,5	0	0	0	0	0	0	0	0
Առողջապահության մարզային կառավարման մարմինների ենթակայության հիմնարկներում	39	33	33	8	7	9	11	3	3
Դեղագործության կազմակերպիչ և կառավարիչ	0,5	0	0	0	0	0	0	0	0

Աղյուսակ 5. շարունակություն

ՀԻՎԱՆԴԱՆՈՑԱՅԻՆ ՕՂԱԿԻ ՄԻՋԻՆ ԲՈՒԺԱՆՁՆԱԿԱԶՄ									
Պաշտոնի անվանում	Զբաղված պաշտոնների քանակը	Ֆիզիկական անձերի քանակը		որոնցից՝ կանայք (սյուն 2-ից)	Ֆիզիկական անձերի թվաքանակը (սյուն.2-ից) տարիքային խմբեր				
		Ընդամենը (ներառյալ ֆիզ. արձակուրդում, զին.ծառայությունում, գործուղումում գտնվող և այլ անձանց)	Ներկա պահին աշխատող		18-34	35_44	45_54	55_64	65>
Ընդամենը միջին բուժանձնակազմ ըստ մասնագիտությունների և ծառայությունների	73,5	73	71	73	13	10	41	9	0
Մանկական բուժքույր	6	6	6	6	1	3	2	0	0
Վիրակապարանի բուժքույր	3	3	3	3	0	0	3	0	0
Բուժքույր անեսթեզիոլոգ	5	5	5	5	2	0	2	1	0
Շտապ և անհետաձգելի օգնության բուժքույր	9	9	9	9	0	2	5	2	0
Ֆիզիոթերապևտիկ և վերականգնողական բուժքույր	1	1	1	1	0	0	1	0	0
Այլ կաբինետների բուժքույրեր	39	39	38	39	8	4	22	5	0
Ֆունկցիոնալ ախտորոշման	1	1	1	1	0	0	1	0	0
Բուժքույրական գործի կառավարիչ	0,5	0	0	0	0	0	0	0	0
Լաբորանտներ	8	8	7	8	2	0	5	1	0
Ռենտգեն լաբորանտներ և ռենտգեն տեխնիկներ	1	1	1	1	0	1	0	0	0
Առողջապահության մարզային կառավարման մարմինների ենթակայության հիմնարկներում	73,5	73	71	73	13	10	41	9	0
Դեղագործ	2	2	2	2	0	1	1	0	0

Աղյուսակ 6. ՄԱՐՏՈՒՆՈՒ ԲԿՈՒՄ ԱՐՁԱՆԱԳՐՎԱԾ ՀԻՎԱՆԴԱՑՈՒԹՅՈՒՆՆ ԸՍՏ ՏԱՐԻՔԱՅԻՆ ԽՄԲԵՐԻ ԵՎ ՆՈՁՈՒՆՈՒՄՆԵՐԻ, 2016

Դասերի և առանձին հիվանդությունների անվանումը	ՀՄԴ 10	Մեծահասակներ			Երեխաներ (0-14 տարեկան)			Երեխաներ (15-17 տարեկան)					
					գրանցվել են տվյալ հիվանդությամբ		Դիսպան սերային հսկողության տակ են հաշվետու տարեվերջին	գրանցվել են հիվանդներ տվյալ հիվանդությամբ			Դիսպան սերային հսկողության տակ են հաշվետու տարեվերջին		Դիսպան սերային հսկողության տակ են հաշվետու տարեվերջին
		Ընդամենը	այդ թվում՝ կյանքում առաջին անգամ ախտորոշված	Ընդամենը	կյանքում առաջին անգամ ախտորոշված	Ընդամենը		Այդ թվում պատանիներ	այդ թվում՝ կյանքում առաջին անգամ ախտորոշված				
									Ընդամենը	այդ թվում պատանիներ	Ընդամենը	այդ թվում պատանիներ	
Ընդամենը	A00-T98	9023	3390	3972	2340	2180	194	191	110	179	98	21	20
Վարակիչ և մակարուծական հիվանդություններ	A00-B99	405	393	0	154	154	0	19	12	19	12	0	0
Նորագոյացություններ	C00-D48	820	128	811	2	0	2	2	2	0	0	2	2
Արյան և արունաստեղծ օրգանների հիվանդություններ, իմուն մեխանիզմներ գրավող առանձին խանգարումներ	D50-D89	13	4	9	20	18	12	0	0	0	0	0	0
դրանցից՝ սակավարյունություններ (անեմիա)	D50-D64	6	2	5	20	18	12	0	0	0	0	0	0
Արյան մակ խանգարումներ	D65-D68	4	2	1	0	0	0	0	0	0	0	0	0
Իմուն մեխանիզմները ներգրավող առանձին խանգարումներ	D80-D89	3	0	3	0	0	0	0	0	0	0	0	0
Ներզատական համակարգի հիվանդություններ, սնուցման և նյութափոխանակության խանգարումներ	E00-E90	626	85	626	30	11	30	3	3	0	0	3	3
Հոգեկան և վարքի խանգարումներ	F00-F99	0	0	0	0	0	0	0	0	0	0	0	0
Նյարդային համակարգի հիվանդություններ	G00-G99	2110	104	474	32	5	30	4	4	0	0	4	4
դրանցից՝ Պարկինսոնի հիվանդություն	G20- G21	37	0	25	0	0	0	0	0	0	0	0	0
Ալցհեյմերի հիվանդություն	G30	0	0	0	0	0	0	0	0	0	0	0	0
էպիլեպսիա, էպիլեպտիկ ստատուս առանձին նյարդերի, նյարդարմատների, հյուսակների և ծայրամ. նյարդային համակարգի ախտահարումներ և պոլիներոպաթիաներ	G40-G41	341	39	319	15	2	15	0	0	0	0	0	0
	G50-G72	1024	49	46	3	0	3	0	0	0	0	0	0

Դասերի և առանձին հիվանդությունների անվանումը	ՀՄԴ 10	Մեծահասակներ			Երեխաներ (0-14 տարեկան)			Երեխաներ (15-17 տարեկան)					
					գրանցվել են տվյալ հիվանդությամբ		Դիսպանսերային հսկողության տակ են հաշվետու տարեվերջին	գրանցվել են հիվանդներ տվյալ հիվանդությամբ				Դիսպանսերային հսկողության տակ են հաշվետու տարեվերջին	
		Ընդամենը	այդ թվում՝ կյանքում առաջին անգամ ախտորոշված	Ընդամենը	Այդ թվում պատանիներ	այդ թվում՝ կյանքում առաջին անգամ ախտորոշված		Ընդամենը	այդ թվում պատանիներ				
						Ընդամենը				այդ թվում ախտորոշված	Ընդամենը	այդ թվում պատանիներ	
մանկական ուղեղային կաթված	G80	0	0	0	12	1	12	4	4	0	0	4	4
Գլխի այլ հիվանդություններ		708	16	84	2	2	0	0	0	0	0	0	0
Աչքի եւ նրա հավելյալ ապարատի հիվանդություններ	H00-H59	728	242	300	78	37	17	9	7	8	5	5	5
դրանցից՝ կատարակտա	H25-H26	285	117	44	0	0	0	0	0	0	0	0	0
գլաուկոմա	H40	153	25	153	0	0	0	0	0	0	0	0	0
կարճատեսություն	H52.1	269	91	85	73	35	15	9	7	8	5	5	5
դասի այլ հիվանդություններ		21	9	18	5	2	2	0	0	0	0	0	0
Ականջի եւ պտկածեւ ելունի հիվ-ներ	H60-H95	69	30	26	41	23	5	11	8	11	8	2	2
դրանցից՝ քրոնիկ օտիտ (միջին ականջի քրոնիկ բորբոքում)	H65.2-9, H66.1-4,9	28	9	23	1	1	1	1	1	1	1	1	1
դասի այլ հիվանդություններ		41	21	3	40	22	4	10	7	10	7	1	1
Արյան շրջանառության համակարգի հիվանդություններ	I00-I99	1301	98	1289	0	0	0	0	0	0	0	0	0
Շնչառական օրգանների հիվ-ներ	J00-J99	1918	1813	95	1867	1831	49	132	65	131	64	1	1
դրանցից՝ թոքաբորբեր	J12-J18	79	79	3	50	50	11	5	3	5	3	0	0
ալերգիկ ռինիտ	J30.1-4	16	13	6	0	0	0	0	0	0	0	0	0
քրոնիկ ռինիտ, նազոֆարինգիտ, ֆարինգիտ եւ սինուսիտ	J31-J32	26	14	6	1	1	1	0	0	0	0	0	0
նշիկների եւ գեղձանմանների ադենոիդների քրոնիկ հիվ.-ներ, հարնշիկային թարախակույտ	J35-J36	8	8	0	55	21	35	0	0	0	0	0	0
քրոնիկ եւ չճշտված բրոնխիտ	J40-J42	32	8	19	0	0	0	0	0	0	0	0	0
էմֆիզեմա	J43	2	1	2	0	0	0	0	0	0	0	0	0
թոքերի այլ քրոնիկ խցանող հիվանդություններ	J44	18	2	9	0	0	0	0	0	0	0	0	0
ասթմա (հեղձուկ), ասթմատիկ ստատուս	J45-J46	38	2	38	2	0	2	1	1	0	0	1	1
բրոնխոէկտատիկ հիվանդություն	J47	12	1	10	0	0	0	0	0	0	0	0	0
Ստորին շնչառական ուղիների թարախային և մեռուկային վիճակներ և թոքամզի (պլևրայի)այլ հիվանդություններ	J85-J94	3	1	2	0	0	0	0	0	0	0	0	0
դասի այլ հիվանդություններ		1684	1684	0	1759	1759	0	126	61	126	61	0	0
Մարսողական օրգանների հիվ.-ներ	K00-K93	168	91	116	30	30	7	8	7	8	7	1	1

Դասերի և առանձին հիվանդությունների անվանումը	ՀՄԴ 10	Մեծահասակներ			Երեխաներ (0-14 տարեկան)			Երեխաներ (15-17 տարեկան)					
					գրանցվել են տվյալ հիվանդությամբ		Ընդամենը	Կյանքում առաջին անգամ ախտորոշված	Դիսպանսերային հսկողության տակ են հաշվետու տարեվերջին	գրանցվել են հիվանդներ տվյալ հիվանդությամբ			
		Ընդամենը	այդ թվում՝ կյանքում առաջին անգամ ախտորոշված	Ընդամենը	Այդ թվում պատանիներ	այդ թվում՝ կյանքում առաջին անգամ ախտորոշված							
						Ընդամենը				այդ թվում պատանիներ	Ընդամենը	այդ թվում պատանիներ	Ընդամենը
դրանցից՝ ստամոքսի խոց	K25-	22	6	18	0	0	0	1	1	1	1	1	1
տասներկուամատնյա աղու խոց		31	23	25	0	0	0	0	0	0	0	0	0
ստամոքսի և տասներկուամատնյա աղու բորբոքում	K29	20	11	16	0	0	0	0	0	0	0	0	0
Մարսող. խանգ. դիսպեպսիա ստամ. և տասներկուամտ. աղու այլ հիվ.-ներ	K30- K31	0	0	0	16	16	5	4	4	4	4	0	0
ոչ ինֆեկցիոն էնտերիտ և կոլիտ	K50-K52	6	2	3	12	12	0	3	2	3	2	0	0
լյարդի հիվանդություններ	K70-K76	18	7	10	0	0	0	0	0	0	0	0	0
այդ թվում՝ լյարդի ցիրոզ	K70.3,K71.7 K74.3-6	1	1	1	0	0	0	0	0	0	0	0	0
լեղապարկի եւ լեղուղիների հիվ.-ներ	K80-K83	34	16	18	2	2	2	0	0	0	0	0	0
ենթաստամոքսային գեղձի հիվ.-ներ	K85-K86	13	9	10	0	0	0	0	0	0	0	0	0
դասի այլ հիվանդություններ		24	17	16	0	0	0	0	0	0	0	0	0
Մաշկի և ենթամաշկ. բջջանքի հիվ.	L00-L99	402	186	41	3	3	3	0	0	0	0	0	0
դրանցից՝ ատոպիկ մաշկաբորբ	L20	115	64	23	3	3	3	0	0	0	0	0	0
հսկումային մաշկաբորբ	L23-L25	76	19	18	0	0	0	0	0	0	0	0	0
դասի այլ հիվանդություններ		211	103	0	0	0	0	0	0	0	0	0	0
Մկանակմախքային համակարգի և շարակցական հյուսվածքի հիվ.-ներ	M00-M99	174	46	76	0	0	0	0	0	0	0	0	0
դրանցից՝ ռեակտիվ հոդախտներ	M02	8	3	1	0	0	0	0	0	0	0	0	0
Ռևմատոիդ հոդաբորբ	M05-M06,	79	6	32	0	0	0	0	0	0	0	0	0
արտրոզներ	M15-M19	29	13	17	0	0	0	0	0	0	0	0	0
շարակցական հյուսվածքի համակարգի ախտահարումներ	M30-M35	16	6	9	0	0	0	0	0	0	0	0	0
սպոնդիլոպաթիաներ		4	3	2	0	0	0	0	0	0	0	0	0
օստեոպարոզ	M80-M81	18	3	2	0	0	0	0	0	0	0	0	0
դասի այլ հիվանդություններ		20	12	13	0	0	0	0	0	0	0	0	0
Միզասեռական համակարգի հիվ.-ներ	N00-N99	184	66	108	35	35	22	2	2	2	2	2	2
դրանցից՝ գլոմերուլյար հիվ.-ներ	N00-N07	4	3	2	0	0	0	0	0	0	0	0	0
երիկամների տուբուլոինտ.հիվ.-ներ,	N10-N15	67	27	43	0	0	0	0	0	0	0	0	0
երիկամային անբավարարություն	N17-N19	11	6	6	0	0	0	0	0	0	0	0	0

Դասերի և առանձին հիվանդությունների անվանումը	ՀՄԴ 10	Մեծահասակներ			Երեխաներ (0-14 տարեկան)			Երեխաներ (15-17 տարեկան)					
					գրանցվել են տվյալ հիվանդությամբ		Ընդամենը	Կյանքում առաջին անգամ ախտորոշված	Դիսպանսերային հսկողության տակ են հաշվետու տարեվերջին	գրանցվել են հիվանդներ տվյալ հիվանդությամբ			
		Ընդամենը	այդ թվում՝ կյանքում առաջին անգամ ախտորոշված	Ընդամենը	Այդ թվում պատանիներ	այդ թվում՝ կյանքում առաջին անգամ ախտորոշված							
						Ընդամենը				այդ թվում պատանիներ	Ընդամենը	այդ թվում պատանիներ	Ընդամենը
միզաքարային հիվանդություն	N20-N23	39	19	33	0	0	0	0	0	0	0	0	0
Երիկամի և միզածորանի այլ հիվանդություններ	N25-N28	11	4	6	35	35	22	2	2	2	2	2	2
շագանակագեղձի հիվանդություններ	N40-N42	52	7	18	0	0	0	0	0	0	0	0	0
Հղիություն, ծննդաբերություն և հետծննդյան շրջան բարդություններ	O00-O75, O81-O99	0	0	0	0	0	0	0	0	0	0	0	0
Պերինատալ շրջանում առաջացող առանձին վիճակներ	P00 - P96	0	0	0	31	31	0	0	0	0	0	0	0
Բնածին շեղումներ (զարգացման արատներ), դեֆորմացիաներ և քրոմոսոմային խանգարումներ	Q00-Q99	1	0	1	17	2	17	1	0	0	0	1	0
դրանցից՝ արյան շրջանառության համակարգի բնածին արատներ	Q20-Q28	1	0	1	17	2	17	1	0	0	0	1	0
Վնասվածքներ, թունավորումներ և արտաքին պատճառների ներգործության որոշ այլ հետեւանքներ	S00-T98	104	104	0	0	0	0	0	0	0	0	0	0
դրանցից՝ կոտրվածքներ	S02,12,22,32,42,52,62,72,82,92,T02,08,10,12,14.2	28	28	0	0	0	0	0	0	0	0	0	0
ջերմային և քիմիական այրվածքներ	T20-T32	11	11	0	0	0	0	0	0	0	0	0	0
դասի այլ հիվանդություններ		65	65	0	0	0	0	0	0	0	0	0	0

Աղյուսակ 7. ՄԱՐՏՈՒՆՈՒ ԲԿ-ՈՒՄ ԱՐՅԱՆ ՇՐՋԱՆԱՌՈՒԹՅԱՆ ՀԱՄԱԿԱՐԳԻ ՀԻՎԱՆԴՈՒԹՅՈՒՆՆԵՐՈՎ ԳՐԱՆՑՎԱԾ ԸՆԴՀԱՆՈՒՐ ՀԻՎԱՆԴՆԵՐԻ ԹԻՎԸ, 2016

Հիվանդություն	ՀՄԴ 10	Մեծահասակներ	0-14 տարեկան	15-17 տարեկան
Արյան շրջանառության համակարգի հիվանդություններ՝ ընդամենը	100-199	1301	0	0
Սրտի քրոնիկ ռևմատիկ հիվանդություններ	105-109	26	0	0
Ա. թվում՝ փականների ռևմատիկ հիվանդություններ	105-108	26	0	0
Գերճնշումային հիվանդություններ	110-113	638	0	0
Սրտի իշեմիկ հիվանդություն	120-125	306	0	0
ա.թ.՝ կրծքահեղձուկ	120	154	0	0
Սրտամկանի սուր ինֆարկտ	121	6	0	0
Սրտամկանի կրկնակի ինֆարկտ	122	0	0	0
Ուղեղանոթային հիվանդություններ	160-169	142	0	0
այդ թվում՝ ուղեղի արյունազեղում	160-162	24	0	0
Ուղեղի ինֆարկտ	163	4	0	0
Ինսուլտ՝ չճշտված, որպես արյունազեղում/ ինֆարկտ	164	0	0	0
Ուղեղի ինֆարկտ չառաջացնող նախա /և ուղեղային զարկերակների խցանում և նեղացում	165-166	86	0	0
Դասի այլ հիվանդություններ		189	0	0

Աղյուսակ 8. ՄԱՐՏՈՒՆՈՒ ԲԿ-ՈՒՄ ԿՅԱՆՔՈՒՄ ԱՌԱՋԻՆ ԱՆԳԱՄ ԱԽՏՈՐՈՇՎԱԾ ԱՐՅԱՆ ՇՐՋԱՆԱՌՈՒԹՅԱՆ ՀԱՄԱԿԱՐԳԻ ՀԻՎԱՆԴՈՒԹՅՈՒՆՆԵՐՈՎ ՀԻՎԱՆԴՆԵՐԻ ԹԻՎԸ, ՍԵՌԱՏԱՐԻՔԱՅԻՆ ԲԱՇԽՎԱԾՈՒԹՅՈՒՆԸ,

Հիվանդություն	ՀՄԴ 10	Սեռ	0-14	15-17	Մեծահասակներ						
					Ընդամենը	18-24	25-39	40-49	50-59	60-65	65 և >
Ընդամենը			0	0	98						
Գերճնշումային հիվանդություններ	110-113	ա	0	0	31	0	0	20	7	3	1
		ի	0	0	25	0	0	12	8	2	3
Սրտի իշեմիկ հիվանդություն	120-125	ա	0	0	6	0	0	0	3	3	0
		ի	0	0	3	0	0	0	3	0	0
այդ թվում՝ կրծքահեղձուկ (ստենոկարդիա)	120	ա	0	0	1	0	0	0	0	1	0
		ի	0	0	0	0	0	0	0	0	0
սրտամկանի սուր ինֆարկտ	121	ա	0	0	5	0	0	0	3	2	0
		ի	0	0	1	0	0	0	1	0	0
սրտամկանի կրկնակի ինֆարկտ	122	ա	0	0	0	0	0	0	0	0	0
		ի	0	0	0	0	0	0	0	0	0
Ուղեղանոթային հիվանդություններ	160-169	ա	0	0	7	0	0	0	5	0	2
		ի	0	0	7	0	0	0	2	3	2
այդ թվում՝ ուղեղի արյունազեղում	160-162	ա	0	0	3	0	0	0	3	0	0
		ի	0	0	2	0	0	0	0	0	2
ուղեղի ինֆարկտ	163	ա	0	0	4	0	0	0	2	0	2
		ի	0	0	0	0	0	0	0	0	0
ինսուլտ՝ չճշտված, որպես արյունազեղում կամ ինֆ.	164	ա	0	0	0	0	0	0	0	0	0
		ի	0	0	0	0	0	0	0	0	0
ուղեղի ինֆարկտ չառաջաց. Նախաուղեղ. և ուղեղային զարկերակ. խցանում և նեղ.	165-166	ա	0	0	0	0	0	0	0	0	0
		ի	0	0	0	0	0	0	0	0	0
Դասի այլ հիվանդություններ			0	0	19	0	0	0	3	6	10

Աղյուսակ 9. ՄԱՐՏՈՒՆՈՒ ԲԿ -ՈՒՄ ՆԵՐՁԱՏԱԿԱՆ ՀԱՄԱԿԱՐԳԻ ՀԻՎԱՆԴՈՒԹՅՈՒՆՆԵՐՈՎ ԳՐԱՆՑՎԱԾ ԸՆԴՀԱՆՈՒՐ ՀԻՎԱՆԴՆԵՐԻ ԹԻՎԸ, 2016

Հիվանդություններ	ՀՄԴ 10	Մեծահասակներ		0-14 տարեկան երեխաներ		15-17 տարեկան երեխաներ			
		Գրանցվել են հիվանդներ ընդամենը	Դիսպան սերային հսկողություն տարեվերջին	Գրանցվել են հիվանդներ ընդամենը	Դիսպան սերային հսկողություն տարեվերջին	Գրանցվել են հիվանդներ ընդամենը	այդ թվում պատանիներ	Դիսպան սերային հսկողություն տարեվերջին	այդ թվում պատանիներ
Ընդամենը*		394	394	30	30	3	3	3	3
Թիրեոտոքսիկոզ (հիպերթիրեոզ)	E05	0	0	0	0	0	0	0	0
Աուտոիմուն թիրեոդիտ	E06.3	16	16	0	0	0	0	0	0
Շաքարային դիաբետ տիպ 1	E10	96	96	0	0	0	0	0	0
Շաքարային դիաբետ տիպ 2	E11	210	210	0	0	0	0	0	0
Ամիլոիդոզ (պարբերական հիվանդություն)	E85.0	43	43	15	15	3	3	3	3
Դասի այլ հիվանդություններ		29	29	15	15	0	0	0	0

* առանց յոդի անբավարարությամբ պայմանավորված վահանաձև գեղձի հիվանդությունների

Աղյուսակ 10. ՄԱՐՏՈՒՆՈՒ ԲԿ -ՈՒՄ ԿՅԱՆՔՈՒՄ ԱՌԱՋԻՆ ԱՆԳԱՄ ԱԽՏՈՐՈՇՎԱԾ ՆԵՐՁԱՏԱԿԱՆ ՀԱՄԱԿԱՐԳԻ ՀԻՎԱՆԴՈՒԹՅՈՒՆՆԵՐՈՎ ՀԻՎԱՆԴՆԵՐԻ ԹԻՎԸ, ՍԵՈՒՍԱՐԻՔԱՅԻՆ ԲԱՇԽՎԱԾՈՒԹՅՈՒՆ, 2016

Հիվանդություն	ՀՄԴ 10	Սեռ	0-14	15-17	Մեծահասակներ							
					Ընդամենը	18-24	25-39	40-49	50-59	60-65	65 և >	
Ներզատական համակարգի հիվանդություններ՝ ընդամենը*			11	0	50							
Շաքարային դիաբետ տիպ 1	E10	ա	0	0	4	0	0	1	1	1	1	
		ի	0	0	7	0	0	1	1	3	2	
Շաքարային դիաբետ տիպ 2	E11	ա	0	0	20	0	0	4	12	1	3	
		ի	0	0	19	0	0	3	11	3	2	
Դասի այլ հիվանդություններ			11	0	0	0	0	0	0	0	0	

* առանց յոդի անբավարարությամբ պայմանավորված վահանաձև գեղձի հիվանդությունների

ՄԱՐՏՈՒՆՈՒ ԾՆՆԴԱՏՈՒՆ

ԱՆՁՆԱԳՐԱՅԻՆ ՏՎՅԱԼՆԵՐ

Սպասարկվող ազգաբնակչություն 89.3 հազար մարդ

Կադրային հագեցվածություն՝

- ✓ Բժիշկներ բոլոր մասնագիտություններով 14
- ✓ Միջին բուժաշխատող 46

Մահճակալային ֆոնդ 30 մահճակալ

Ընդունվել են հիվանդներ 1421

Հիվանդանոցային մահացություն 1

Ծնունդներ 1118

Կեսարյան հատումներ 171

Վիժումներ 202

Վիրահատություններ 552

Գործող բաժանմունքները

- ✓ Մանկաբարձական 15 մահճակալ
- ✓ Հղիության ախտաբանության 10 մահճակալ
- ✓ Գինեկոլոգիական 5 մահճակալ

Կանանց կոնսուլտացիա

Աղյուսակ 1. ԳԵՂԱՐՔԻՆԻՔԻ ՄԱՐԶԻ ՀԻՎԱՆԴԱՆՈՑԱՅԻՆ ԲՈՒԺՕԳՆՈՒԹՅՈՒՆ ԻՐԱԿԱՆԱՑՆՈՂ ՀԻՄՆԱՐԿՆԵՐԻ ԳՈՐԾՈՒՆԵՈՒԹՅՈՒՆԸ, 2016

Բուժօգնության անվանումը	Մահակալների թիվը	Ընդունվել են հիվանդներ		Մահակալի տարեկան միջին զբաղվածությունը օրերով	Մահացել են հիվանդանոցում	
		Բ.թ.	100 բնակչի հաշվով		Բ.թ.	հիվանդանոցային մահաբերություն (%)
Գեղարքունիքի մարզը նդամենը	750	12240	5.3	285	87	0.7
Մարտունու հիվանդանոց	100	3750	4.2	188	23	0.6
Մարտունու ծննդատուն	30	1421	1.6	207	1	0.1
Վարդենիսի հիվանդանոց	30	1194	3.1	179	8	0.7
Գավառի բժշկական կենտրոն	80	2827	5.6	183	14	0.5
Սևանի հիվանդանոց	60	1998	5.0	168	30	1.6
Սևանի հոգեբուժական հիվանդանոց	420	182	0.5	365	10	5.4
Ճամբարակի առողջության կենտրոն	30	868	6.5	158	1	0.1

Աղյուսակ 1. շարունակություն

Բուժօգնության անվանումը	Ծնունդների թիվը	Վիժակների թիվը	Կեսարյան հատումների թիվը	Վիրահատությունների թիվը
Գեղարքունիքի մարզը նդամենը	2361	492	331	3093
Մարտունու հիվանդանոց	0	0	0	686
Մարտունու ծննդատուն	1118	202	171	552
Վարդենիսի հիվանդանոց	327	63	12	268
Գավառի բժշկական կենտրոն	502	38	60	801
Սևանի հիվանդանոց	323	174	80	607
Սևանի հոգեբուժական հիվանդանոց	0	0	0	0
Ճամբարակի առողջության կենտրոն	91	15	8	179

Աղյուսակ 2. ՄԱՐՏՈՒՆՈՒ ԾՆՆԴԱՏԱՆ ՄԱՀՃԱԿԱԼԱՅԻՆ ՖՈՆԴԸ ԵՎ ԾԱՆՐԱԲԵՈՒՆՎԱԾՈՒԹՅՈՒՆԸ, 2011-2016

Առկա մահակալներ	Մահակալների թիվ						Մահակալների զբաղվածություն					
	2011	2012	2013	2014	2015	2016	2011	2012	2013	2014	2015	2016
Գինեկոլոգիական	15	15	15	15	15	15	50%	33%	24%	40%	55%	56%
Հղիների պաթոլոգիա	15	15	15	15	15	15	72%	72%	70%	78%	75%	75%
Մանկաբարձական	30	30	30	30	30	30	64%	65%	60%	59%	65%	65%

Աղյուսակ 3. ՄԱՐՏՈՒՆՈՒ ԾՆՆԴԱՏԱՆ ԻՐԱԿԱՆԱՑՎԱԾ ՎԻՐԱՀԱՏՈՒԹՅՈՒՆՆԵՐԻ ԵՎ ԾՆՆԴԱԲԵՐՈՒԹՅՈՒՆՆԵՐԻ ՇԱՐԺԸՆԹԱՑԸ, 2011-2016

	2011	2012	2013	2014	2015	2016
Վիրահատություններ	476	662	564	441	572	552
Ծննդաբերություններ	1283	1198	1156	1244	1193	1118

Վիրահատությունների թիվն ավելացել է 1.2 անգամ, ծննդաբերությունների թիվը նվազել է 1.2 անգամ:

Աղյուսակ 4. ՄԱՐՏՈՒՆՈՒ ԾՆՆԴԱՏԱՆ ՄԱՐԴԿԱՅԻՆ ՆԵՐՈՒԺ, 2016

ԱԱՊ ՕՂԱԿԻ ԲԺԻՇԿՆԵՐ									
Պաշտոնի անվանում	Զբաղված պաշտոնների քանակը	Ֆիզիկական անձերի քանակը		որոնցից՝ կանայք (սյուն 2-ից)	Ֆիզիկական անձերի թվաքանակը (սյուն.2-ից) տարիքային խմբեր				
		Ընդամենը (ներառյալ ֆիզ. արձակուրդում, զին.ծառայությունում, գործուղումում գտնվող և այլ անձանց)	Ներկա պահին աշխատող		22_34	35_44	45_54	55_64	65>
Բժիշկներ – ընդամենը *	3	3	3	3	0	0	3	0	0
մանկաբարձ-գինեկոլոգ	3	3	3	3	0	0	3	0	0
Առողջապահության մարզային կառավարման մարմինների ենթակայության հիմնարկներում	3	3	3	3	0	0	3	0	0
ԱԱՊ ՕՂԱԿԻ ՄԻՋԻՆ ԲՈՒԺԱՆՁՆԱԿԱԶՄ									
Պաշտոնի անվանում	Զբաղված պաշտոնների քանակը	Ֆիզիկական անձերի քանակը		որոնցից՝ կանայք (սյուն 2-ից)	Ֆիզիկական անձերի թվաքանակը (սյուն.2-ից) տարիքային խմբեր				
		Ընդամենը (ներառյալ ֆիզ. արձակուրդում, զին.ծառայությունում, գործուղումում գտնվող և այլ անձանց)	Ներկա պահին աշխատող		18_34	35_44	45_54	55_64	65>
Ընդամենը միջին բուժանձնակազմ ըստ մասնագիտությունների և ծառայությունների	8	8	8	8	2	3	3	0	0
Այլ կաբինետների բուժքույրեր	2	2	2	2	0	1	1	0	0
մանկաբարձուհի	4	4	4	4	0	2	2	0	0
Լաբորանտներ	2	2	2	2	2	0	0	0	0
Առողջապահության մարզային կառավարման մարմինների ենթակայության հիմնարկներում	8	8	8	8	2	3	3	0	0

Աղյուսակ 4. շարունակություն

ՀԻՎԱՆԴԱՆՈՑԱՅԻՆ ՕՂԱԿԻ ԲԺԻՇԿՆԵՐ									
Պաշտոնի անվանում	Զբաղված պաշտոնների քանակը	Ֆիզիկական անձերի քանակը		որոնցից՝ կանայք (սյուն 2-ից)	Ֆիզիկական անձերի թվաքանակը (սյուն.2-ից) տարիքային խմբեր				
		Ընդամենը (ներառյալ ֆիզ. արձակուրդում, զին.ծառայությունում, գործուղումում գտնվող և այլ անձանց)	Ներկա պահին աշխատող		22_34	35_44	45_54	55_64	65>
Բժիշկներ – ընդամենը *	12	11	11	2	1	4	4	2	0
Գործադիր մարմնի ղեկավար և տեղակալներ	1	1	1	0	0	1	0	0	0
Թերապևտներ - ընդամենը	1	1	1	0	0	0	1	0	0
Նեոնատոլոգ	2	2	2	2	1	0	1	0	0
Մանկաբարձ-գինեկոլոգ	2	2	2	0	0	1	1	0	0
Անեսթեզիոլոգ	3	3	3	0	0	1	0	2	0
Սոնոգրաֆիստ	2	2	2	0	0	1	1	0	0
Կլինիկական Լաբորանտ	1	0	0	0	0	0	0	0	0
Առողջապահության մարզային կառավարման մարմինների ենթակայության հիմնարկներում	12	11	11	2	1	4	4	2	0
ՀԻՎԱՆԴԱՆՈՑԱՅԻՆ ՕՂԱԿԻ ՄԻՋԻՆ ԲՈՒԺԱՆՁՆԱԿԱԶՄ									
Պաշտոնի անվանում	Զբաղված պաշտոնների քանակը	Ֆիզիկական անձերի քանակը		որոնցից՝ կանայք (սյուն 2-ից)	Ֆիզիկական անձերի թվաքանակը (սյուն.2-ից) տարիքային խմբեր				
		Ընդամենը (ներառյալ ֆիզ. արձակուրդում, զին.ծառայությունում, գործուղումում գտնվող և այլ անձանց)	Ներկա պահին աշխատող		18-34	35_44	45_54	55_64	65>
Ընդամենը միջին բուժանձնակազմ ըստ մասնագ.ների և ծառայությունների	38	38	38	38	0	11	20	7	0
Այլ կաբինետների բուժքույրեր	15	15	15	15	0	4	10	1	0
Մանկաբարձուհի	23	23	23	23	0	7	10	6	0
Առողջապահության մարզային կառավարման մարմինների ենթակայության հիմնարկներում	38	38	38	38	0	11	20	7	0

Աղյուսակ 5. ՄԱՐՏՈՒՆԻ ԾՆԵԴԱՏԱՆ ԱՐՁԱՆԱԳՐՎԱԾ ՀԻՎԱՆԴԱՑՈՒԹՅՈՒՆ ԸՍՏ ՏԱՐԻՔԱՅԻՆ ԽՄԲԵՐԻ ԵՎ ՆՈՂՈԼՈԳԻԱՆԵՐԻ, 2016

Դասերի և առանձին հիվանդությունների անվանումը	ՀՄԴ 10	Մեծահասակներ			Երեխաներ (0-14 տարեկան)			Երեխաներ (15-17 տարեկան)					
					գրանցվել են տվյալ հիվանդությամբ		Դիսպանսերային հսկողության տակ են հաշվետու տարեվերջին	գրանցվել են հիվանդներ տվյալ հիվանդությամբ				Դիսպանսերային հսկողության տակ են հաշվետու տարեվերջին	
		Ընդամենը	այդ թվում՝ կյանքում առաջին անգամ ախտորոշված	Ընդամենը	կյանքում առաջին անգամ ախտորոշված	Ընդամենը		Այդ թվում պատանիներ	այդ թվում՝ կյանքում առաջին անգամ ախտորոշված				
									Ընդամենը	այդ թվում պատանիներ	Ընդամենը	այդ թվում պատանիներ	
Ընդամենը	A00-T98	1058	657	401	-	-	-	-	-	-	-	-	-
Նորագոյացություններ	C00-D48	50	30	20	-	-	-	-	-	-	-	-	-
Միզասեռական համակարգի հիվանդություններ	N00-N99	500	227	273	-	-	-	-	-	-	-	-	-
Փողաբորբ և ձվարանաբորբ	N70	152	50	102	-	-	-	-	-	-	-	-	-
Էնդոմետրիոզ	N80	22	12	10	-	-	-	-	-	-	-	-	-
արգանդի վզիկի էրոզիա եւ էկտրոպիոն	N86	110	54	56	-	-	-	-	-	-	-	-	-
դաշտանի խանգարումներ	N91-N94 մաս	77	35	42	-	-	-	-	-	-	-	-	-
դաշտանադարի եւ շուրջդաշտանադարային շրջանի խանգարումներ	N95	53	30	23	-	-	-	-	-	-	-	-	-
կանանց ամլություն	N97	86	46	40	-	-	-	-	-	-	-	-	-
Հղիություն, ծննդաբերություն և հետծննդյան շրջան	O00-O75, O81-O99	508	400	108	-	-	-	-	-	-	-	-	-

ՍԵՎԱՆԻ ԲԺՇԿԱԿԱՆ ԿԵՆՏՐՈՆ ՊՓԲԸ

ԱՆՁՆԱԳՐԱՅԻՆ ՏՎՅԱԼՆԵՐ

Սպասարկվող ազգաբնակչություն 40.0 հազար մարդ
Զբաղեցրած տարածքը 7147.5 մ²

Կադրային հագեցվածություն՝

✓ Բժիշկներ բոլոր մասնագիտություններով	47
✓ Միջին բուժաշխատող	120
Մահճակալային ֆոնդ	60 մահճակալ
Ընդունվել են հիվանդներ	1998
Հիվանդանոցային մահացություն	30
Ծնունդներ	323
Կեսարյան հատումներ	80
Վիժումներ	174
Վիրահատություններ	607

Գործող բաժանմունքները

✓ Ընդհանուր վիրաբուժական	25 մահճակալ
✓ Մանկաբարձական	8 մահճակալ
✓ Գինեկոլոգիական	5 մահճակալ
✓ Հղիության ախտաբանության	2 մահճակալ
✓ Ընդհանուր թերապևտիկ	10 մահճակալ
✓ Ընդհանուր մանկաբուժական	5 մահճակալ
✓ Ինֆեկցիոն բաժանմունք	5 մահճակալ
✓ Վերակենդանացման բաժանմունք	(2)մահճակալ

Շտապ բուժօգնություն

Աղյուսակ 1. ԳԵՂԱՐՔԻՆԻՔԻ ՄԱՐԶԻ ՀԻՎԱՆԴԱՆՈՑԱՅԻՆ ԲՈՒԺՕԳՆՈՒԹՅՈՒՆ ԻՐԱԿԱՆԱՑՆՈՂ ՀԻՄՆԱՐԿ ՆԵՐԻ ԳՈՐԾՈՒՆԵՈՒԹՅՈՒՆԸ, 2016

Բուժփմնարկի անվանումը	Մահճակալների թիվը	Ընդունվել են հիվանդներ		Մահճակալի տարեկան միջին զբաղվածությունը օրերով	Մահացել են հիվանդանոցում	
		Բ.թ.	100 բնակչի հաշվով		Բ.թ.	հիվանդանոցային մահաբերություն (%)
Գեղարքունիքի մարզ ընդամենը	750	12240	5.3	285	87	0.7
Մարտունու հիվանդանոց	100	3750	4.2	188	23	0.6
Մարտունու ծննդատուն	30	1421	1.6	207	1	0.1
Վարդենիսի հիվանդանոց	30	1194	3.1	179	8	0.7
Գավառի ԲԿ	80	2827	5.6	183	14	0.5
Սևանի հիվանդանոց	60	1998	5.0	168	30	1.6
Սևանի հոգեբուժական հիվանդանոց	420	182	0.5	365	10	5.4
Ճամբարակի ԱԿ	30	868	6.5	158	1	0.1

Աղյուսակ 1. շարունակություն

Բուժփմնարկի անվանումը	Ծնունդների թիվը	Վիժումների թիվը	Կեսարյան հատումների թիվը	Վիրահատությունների թիվը
Գեղարքունիքի մարզ ընդամենը	2361	492	331	3093
Մարտունու հիվանդանոց	0	0	0	686
Մարտունու ծննդատուն	1118	202	171	552
Վարդենիսի հիվանդանոց	327	63	12	268
Գավառի ԲԿ	502	38	60	801
Սևանի հիվանդանոց	323	174	80	607
Սևանի հոգեբուժական հիվանդանոց	0	0	0	0
Ճամբարակի ԱԿ	91	15	8	179

Աղյուսակ 2. ՍԵՎԱՆԻ ՀԻՎԱՆԴԱՆՈՑԻ ՄԱՀՃԱԿԱԼԱՅԻՆ ՖՈՆԴԸ ԵՎ ԾԱՆՐԱԲԵՈՒՆՎԱԾՈՒԹՅՈՒՆԸ, 2011-2016

Առկա մահճակալներ	Մահճակալների թիվ						Մահճակալների զբաղվածություն					
	2011	2012	2013	2014	2015	2016	2011	2012	2013	2014	2015	2016
Ընդհանուր վիրաբուժական	25	25	25	25	25	25	37%	33%	21%	24%	30%	23%
Ընդհանուր թերապևտիկ	10	10	10	10	10	10	92%	98%	100%	100%	96%	93%
Մանկական	5	5	5	5	5	5	100%	100%	100%	100%	100%	100%
Ինֆեկցիոն	5	5	5	5	5	5	89%	77%	71%	74%	65%	57%
Մանկաբարձական	10	10	10	10	10	10	77%	66%	65%	56%	59%	54%
Գինեկոլոգիական	5	5	5	5	5	5	16%	20%	13%	19%	16%	24%
Վերակենդանացման	(2)	(2)	(2)	(2)	(2)	(2)	54%	57%	78%	81%	44%	40%
Ընդամենը	60	60	60	60	60	60	67%	64%	60%	63%	58%	53%

Աղյուսակ 3. ՍԵՎԱՆԻ ՀԻՎԱՆԴԱՆՈՑՈՒՄ ԻՐԱԿԱՆԱՑՎԱԾ ՎԻՐԱՀԱՏՈՒԹՅՈՒՆՆԵՐԻ ԵՎ ԾՆՆԴԱԲԵՐՈՒԹՅՈՒՆՆԵՐԻ ՇԱՐԺԸՆԹԱՑԸ, 2011-2016

	2011	2012	2013	2014	2015	2016
Վիրահատություններ	612	603	519	539	577	607
Ծննդաբերություններ	429	380	413	348	359	323

Վիրահատությունների թիվը նվազել է 5-ով, իսկ ծննդաբերությունների թիվը՝ 1.3անգամ:

Աղյուսակ 4. ՍԵՎԱՆԻ ԲԿ-Ի ՄԱՐԴԿԱՅԻՆ ՆԵՐՈՒԺ, 2016

ՀԻՎԱՆԴԱՆՈՑԱՅԻՆ ՕՂԱԿԻ ԲԺԻՇԿՆԵՐ									
Պաշտոնի անվանում	Զբաղված պաշտոնների քանակը	Ֆիզիկական անձերի քանակը		որոնցից՝ կանայք (սյուն 2-ից)	Ֆիզիկական անձերի թվաքանակը (սյուն.2-ից) տարիքային խմբեր				
		Ընդամենը (ներ. ֆիզ. արձ, զին.ծառ., գործուղ. գտնվող և այլ անձանց)	Ներկա պահին աշխատող		22_34	35_44	45_54	55_64	65>
Բժիշկներ – ընդամենը *	27	21	20	13	1	6	4	7	3
Գործադիր մարմնի ղեկավար և տեղակալներ	2	2	2	1	0	1	0	1	0
Թերապևտներ – ընդամենը	1	1	1	0	0	1	0	0	0
Մանկաբույժներ – ընդամենը	1	1	1	1	0	0	0	1	0
Նեոնատոլոգ	1	1	1	1	0	0	0	1	0
Նյարդաբան	1	1	1	1	0	0	1	0	0
Սրտաբան	1	1	1	0	0	0	0	0	1
Վիրաբույժ	2	2	2	0	0	1	0	0	1
Վնասվածք. և օրթոպեդ	1	0	0	0	0	0	0	0	0
Քիթ-կոկորդ-ականջաբան	1	1	1	0	0	0	0	1	0
Մանկաբարձ-գինեկոլոգ	3	2	2	2	0	0	1	1	0
Շտապ օգնության բժիշկ	6	6	6	4	1	1	2	2	0
Անեսթեզիոլոգ	2	2	2	2	0	1	0	0	1
Սոնոգրաֆիստ	1	1	0	1	0	1	0	0	0
Ինֆեկցիոնիստ	1	0	0	0	0	0	0	0	0
Ուրոլոգ									
Ախտաբան և կլինիկական մորֆոլոգ	2	0	0	0	0	0	0	0	0
Կլինիկական լաբորանտ	1	0	0	0	0	0	0	0	0
Առողջապահության մարզային կառավարման մարմինների ենթակայության հիմնարկներում	27	21	20	13	1	6	4	7	3
ՀԻՎԱՆԴԱՆՈՑԱՅԻՆ ՕՂԱԿԻ ՄԻՋԻՆ ԲՈՒԺԱՆՁՆԱԿԱԶՄ									
Պաշտոնի անվանում	Զբաղված պաշտոնների քանակը	Ֆիզիկական անձերի քանակը		որոնցից՝ կանայք (սյուն 2-ից)	Ֆիզիկական անձերի թվաքանակը (սյուն.2-ից) տարիքային խմբեր				
		Ընդամենը (ներ. ֆիզ. արձ, զին.ծառ., գործուղ. գտնվող և այլ անձանց)	Ներկա պահին աշխատող		18-34	35_44	45_54	55_64	65>
Ընդամենը միջին բուժանձնակազմ ըստ մասնագիտությունների և ծառայությունների	56	56	55	54	16	7	19	13	1
Մանկական բուժքույր	6	6	6	6	1	0	4	1	0
Բուժքույր նեոնատոլոգ	7	7	7	7	3	0	3	1	0
Վիրակապարանի բուժքույր	2	2	2	2	0	1	0	1	0
Բուժքույր անեսթեզիոլոգ	2	2	2	2	0	0	1	1	0
Շտապ և անհետաձգելի օգնության բուժքույր	6	6	6	5	2	1	2	1	0
Ֆիզիոթ. և վերականգնող. բուժքույր	1	1	0	1	0	1	0	0	0
Այլ կաբինետների բուժքույրեր	8	8	8	8	4	1	1	2	0
Ֆունկցիոնալ ախտորոշման	1	1	1	1	0	0	0	1	0
Բուժքույրական գործի կառավարիչ	4	4	4	4	1	0	1	2	0
Մանկաբարձուհի	6	6	6	6	1	2	2	1	0
Բուժակ	5	5	5	5	2	0	3	0	0
Լաբորանտներ	5	5	5	5	1	1	2	1	0
Ռենտգեն լաբորանտներ և ռենտգեն տեխնիկներ	2	2	2	1	0	0	0	1	1
Միջին բուժվիճակագիր	1	1	1	1	1	0	0	0	0
Առողջապահության մարզային կառավարման մարմինների ենթակայության հիմնարկներում	56	56	55	54	16	7	19	13	1

Աղյուսակ 5. ՍԵՎԱՆԻ ԲԿ-Ի ՄԱՐԴԿԱՅԻՆ ՆԵՐՈՒԺ, 2016

Պաշտոնի անվանում	Զբաղված պաշտոնների քանակը	ԱԱՊ ՕՂԱԿԻ ԲԺԻՇԿՆԵՐ			Ֆիզիկական անձերի թվաքանակը (սյուն.2-ից) տարիքային խմբեր				
		Ֆիզիկական անձերի քանակը		որոնցից՝ կանայք (սյուն 2-ից)	22_34	35_44	45_54	55_64	65>
		Ընդամենը (ներ. ֆիզ. արձ, զին.ծառ., գործուղ. գտնվող և այլ անձանց)	Ներկա պահին աշխատող						
Բժիշկներ – ընդամենը *	35,5	26	26	23	5	4	4	7	6
Գործադիր մարմնի ղեկավար և տեղակալներ	1	1	1	1	0	0	0	1	0
Ընտանեկան բժիշկներ	8	8	8	8	1	0	1	4	2
Թերապևտներ – ընդամենը	3	3	3	3	1	0	0	1	1
նրանցից տեղամասային	3	3	3	3	1	0	0	1	1
Ներգատաբան	1	0	0	0	0	0	0	0	0
Մանկաբույժներ – ընդամենը	3	3	3	3	0	0	2	0	1
նրանցից տեղամասային	3	3	3	3	0	0	2	0	1
Մանկական սրտաբան	1	1	1	1	1	0	0	0	0
Նյարդաբան	1	0	0	0	0	0	0	0	0
Սրտաբան	1	1	1	1	0	0	0	1	0
Մաշկաբան- վեներոլոգ	1	0	0	0	0	0	0	0	0
Վիրաբույժ	1	1	1	0	0	0	1	0	0
Ուռուցքաբան	1	0	0	0	0	0	0	0	0
Ակնաբույժ	1	0	0	0	0	0	0	0	0
Քիթ-կոկորդ-ականջաբան	1	0	0	0	0	0	0	0	0
Մանկաբարձ-գինեկոլոգ	3	3	3	2	0	3	0	0	0
Էլգ-ի մասնագետ	1	0	0	0	0	0	0	0	0
Ֆիզիոթերապևտ	1	0	0	0	0	0	0	0	0
Սոնոգրաֆիստ	1	1	1	1	1	0	0	0	0
Ֆթիզիատր	1	1	1	1	0	0	0	0	1
Ինֆեկցիոնիստ	0,5	0	0	0	0	0	0	0	0
Ուրոլոգ	1	1	1	0	0	0	0	0	1
Կլինիկական լաբորանտ	1	0	0	0	0	0	0	0	0
Թերապևտ-ստոմատոլոգ	1	1	1	1	1	0	0	0	0
Վիրաբույժ ստոմատոլոգ	1	1	1	1	0	1	0	0	0
Առողջ. մարզ. կառ. մարմին. ենթակայության հիմնարկներում	35,5	26	26	23	5	4	4	7	6
ԱԱՊ ՕՂԱԿԻ ՄԻՋԻՆ ԲՈՒԺԱՆՁՆԱԿԱԶՄ									
Պաշտոնի անվանում	Զբաղված պաշտոնների քանակը	Ֆիզիկական անձերի քանակը		որոնցից՝ կանայք (սյուն 2-ից)	Ֆիզիկական անձերի թվաքանակը (սյուն.2-ից) տարիքային խմբեր				
		Ընդամենը (ներ. ֆիզ. արձ, զին.ծառ., գործուղ. գտնվող և այլ անձանց)	Ներկա պահին աշխատող		18-34	35_44	45_54	55_64	65>
Ընդամենը միջին բուժանձնակազմ ըստ մասնագ. և ծառայութ.-ի	64	64	62	62	14	9	25	16	0
Ընտանեկան բուժքույր	8	8	8	8	0	2	4	2	0
Մանկական բուժքույր	8	8	8	8	2	1	2	3	0
Վիրակապարանի բոիժքույր	1	1	1	1	0	0	0	1	0
Ֆիզիոթ. և վերականգնող. բուժքույր	2	2	2	2	0	0	1	1	0
Ստոմ. բուժքույր	2	2	2	2	2	0	0	0	0
Այլ կաբինետների բուժքույրեր	21	21	20	21	4	3	6	8	0
Ֆունկցիոնալ ախտորոշ.	1	1	1	1	0	0	1	0	0
Բուժք. գործի կառավարիչ	1	1	1	1	0	0	1	0	0
Ընտանեկան և համայնքային բժշկության բուժքույր	4	4	4	4	0	1	3	0	0
Մանկաբարձուհի	9	9	8	9	6	2	1	0	0
Ատամնատեխնիկ	1	1	1	0	0	0	1	0	0
Լաբորանտներ	4	4	4	4	0	0	4	0	0
Ռենտգեն լաբ և տեխնիկներ	1	1	1	0	0	0	0	1	0
Միջին բուժվիճակագիր	1	1	1	1	0	0	1	0	0
Առողջ. մարզ. կառ. մարմին. ենթակայության հիմնարկներում	64	64	62	62	14	9	25	16	0

Աղյուսակ 6. ՍԵՎԱՆԻ ՀԻՎԱՆԴԱՆՈՑՈՒՄ ԱՐՁԱՆԱԳՐՎԱԾ ՀԻՎԱՆԴԱՑՈՒԹՅՈՒՆՆ ԸՍՏ ՏԱՐԻՔԱՅԻՆ ԽՄԲԵՐԻ ԵՎ ՆՈՉՈԼՈԳԻԱՆԵՐԻ, 2016

Դասերի և առանձին հիվանդությունների անվանումը	ՀՄԴ 10	Մեծահասակներ			Երեխաներ (0-14 տարեկան)			Երեխաներ (15-17 տարեկան)					
					գրանցվել են տվյալ հիվանդությամբ		Ընդամենը	Կյանքում առաջին անգամ ախտորոշված	Դիսպանսերային հսկողության տակ են հաշվետու տարեվերջին	գրանցվել են հիվանդներ տվյալ հիվանդությամբ			
		Ընդամենը	այդ թվում՝ կյանքում առաջին անգամ ախտորոշված	Ընդամենը	Այդ թվում պատանիներ	այդ թվում՝ կյանքում առաջին անգամ ախտորոշված							
						Ընդամենը				այդ թվում պատանիներ	Ընդամենը	այդ թվում պատանիներ	Ընդամենը
Ընդամենը	A00-T98	8662	3128	5849	3251	2925	309	1101	677	640	431	618	401
Վարակիչ և մակարուծական հիվանդություններ	A00-B99	253	173	73	133	133	0	2	1	2	1	2	1
Նորագոյացություններ	C00-D48	526	92	465	3	2	2	0	0	0	0	0	0
Արյան և արունաստեղծ օրգանների հիվանդություններ, առանձին խանգարումներ՝ իմունային մեխանիզմի ներգրավմամբ	D50-D89	31	9	26	94	39	50	3	1	2	1	2	1
դրանցից՝ սակավարյունություններ (անեմիա)	D50-D64	26	9	22	41	17	19	3	1	2	1	2	1
Արյան մակարդեղիության խանգարումներ	D65-D68	4	0	3	0	0	0	0	0	0	0	0	0
Իմուն մեխանիզմները ներգրավող առանձին խանգարումներ	D80-D89	1	0	1	1	0	1	0	0	0	0	0	0
դասի այլ հիվանդություններ		0	0	0	52	22	30	0	0	0	0	0	0
Ներզատական համակարգի հիվանդություններ, սնուցման և նյութափոխանակության խանգարումներ	E00-E90	1193	184	1062	42	3	42	159	117	45	24	159	117
Հոգեկան խանգարումներ	F00-F99	0	0	0	0	0	0	23	13	4	4	19	12
Նյարդային համակարգի հիվանդություններ	G00-G99	314	14	293	48	14	45	21	14	7	5	21	14
դրանցից՝ Պարկինսոնի հիվանդություն	G20-G21	5	0	5									
Էպիլեպսիա, էպիլեպտիկ ստատուս	G40-G41	80	3	78	24	8	24	9	7	1	1	9	7
առանձին նյարդերի, նյարդարմատների, հյուսակների եւ ծայրամասային նյարդային համակարգի ախտահարումներ եւ պոլինեվրոպաթիաներ	G50-G72	152	5	145	5	1	5	0	0	0	0	0	0

Դասերի և առանձին հիվանդությունների անվանումը	ՀՄԴ 10	Մեծահասակներ			Երեխաներ (0-14 տարեկան)			Երեխաներ (15-17 տարեկան)					
					գրանցվել են տվյալ հիվանդությամբ		Ընդամենը	Կյանքում առաջին անգամ ախտորոշված	Դիսպանսերային հսկողության տակ են հաշվետու տարեվերջին	գրանցվել են հիվանդներ տվյալ հիվանդությամբ			Դիսպանսերային հսկողության տակ են հաշվետու տարեվերջին
		Ընդամենը	այդ թվում՝ կյանքում առաջին անգամ ախտորոշված	հսկողության տակ են հաշվետու տարեվերջին	Ընդամենը	Այդ թվում պատանիներ				այդ թվում՝ կյանքում առաջին անգամ ախտորոշված			
										ընդամենը	այդ թվում պատանիներ	ընդամենը	այդ թվում պատանիներ
մանկական ուղեղային կաթված	G80	0	0	0	12	2	11	1	1	1	1	1	1
դասի այլ հիվանդություններ		77	6	65	7	3	5	11	6	5	3	11	6
Աչքի եւ նրա հավելյալ ապարատի հիվանդություններ	H00-H59	318	17	307	60	18	47	313	126	86	47	227	100
դրանցից՝ կատարակտա	H25-H26	44	5	41	0	0	0	0	0	0	0	0	0
գլաուկոմա	H40	71	4	71	0	0	0	0	0	0	0	0	0
կարճատեսություն	H52.1	68	3	65	38	10	30	303	120	82	44	220	95
դասի այլ հիվանդություններ		135	5	130	22	8	17	10	6	4	3	7	5
Ականջի եւ պտկածեւ ելունի հիվանդություններ	H60-H95	101	13	95	6	3	5	4	4	4	4	4	4
դրանցից՝ քրոնիկ օտիտ (միջին ականջի քրոնիկ բորբոքում)	H65.2-9, H66.1-4,9 մաս	45	8	43	5	2	4	1	1	1	1	1	1
դասի այլ հիվանդություններ		56	5	52	1	1	1	3	3	3	3	3	3
Արյան շրջանառության համակարգի հիվանդություններ	I00-I99	2334	402	2065	3	0	3	85	77	60	56	85	77
Շնչառական օրգանների հիվանդություններ	J00-J99	1374	1218	181	2604	2557	45	343	227	340	224	16	15
դրանցից՝ թոքաբորբեր	J12-J18	61	61	2	32	32	0	15	8	15	8	0	0
ալերգիկ ռինիտ	J30.1-4	15	4	0	18	12	8	0	0	0	0	0	0
քրոնիկ ռինիտ, նագոֆարինգիտ, ֆարինգիտ եւ սինուսիտ	J31-J32	43	4	40	25	25	0	12	11	9	8	12	11
նշիկների եւ գեղձանմանների աղետոհողների քրոնիկ հիվանդություններ, հարնշիկային թարախակույտ	J35-J36	23	5	16	73	38	30	2	2	2	2	2	2
քրոնիկ եւ չճշտված բրոնխիտ	J40-J42	104	53	79	3	0	3	2	2	2	2	2	2
էմֆիզեմա	J43	0	0	0	0	0	0	0	0	0	0	0	0
ասթմա (հեղձուկ), ասթմատիկ ստատուս	J45-J46	47	10	44	5	2	4	0	0	0	0	0	0

Դասերի և առանձին հիվանդությունների անվանումը	ՀՄԴ 10	Մեծահասակներ			Երեխաներ (0-14 տարեկան)			Երեխաներ (15-17 տարեկան)					
					գրանցվել են տվյալ հիվանդությամբ		Ընդամենը	Կյանքում առաջին անգամ ախտորոշված	Դիսպանսերային հսկողության տակ են հաշվետու տարեվերջին	գրանցվել են հիվանդներ տվյալ հիվանդությամբ			
		Ընդամենը	այդ թվում՝ կյանքում առաջին անգամ ախտորոշված	Ընդամենը	Այդ թվում պատանիներ	այդ թվում՝ կյանքում առաջին անգամ ախտորոշված							
						ընդամենը				այդ թվում պատանիներ	ընդամենը	այդ թվում պատանիներ	
դասի այլ հիվանդություններ		1081	1081	0	2448	2448	0	312	204	312	204	0	0
Մարսողական օրգանների հիվանդություններ	K00-K93	275	42	255	52	28	23	17	13	10	8	16	13
դրանցից՝ ստամոքսի խոց	K25-	2	0	2	3	0	2	0	0	0	0	0	0
տասներկու մատնյա աղու խոց	K26	64	10	60	5	2	4	0	0	0	0	0	0
ստամոքսի և տասներկու մատնյա աղու բորբոքում	K29	78	13	75	6	6	3	5	4	5	4	5	4
մարսողության խանգարումներ (դիսպեպսիա), ստամոքսի և տասներկու մատնյա աղու այլ հիվանդություններ	K30- K31	0	0	0	7	5	0	0	0	0	0	0	0
ոչ ինֆեկցիոն էնտերիտ և կոլիտ	K50-K52	28	2	24	12	5	5	0	0	0	0	0	0
լյարդի հիվանդություններ	K70-K76	26	3	22	0	0	0	0	0	0	0	0	0
այդ թվում՝ լյարդի ցիռոզ	K70.3,K71.7,K74.3-6	1	1	1	0	0	0	0	0	0	0	0	0
լեղապարկի եւ լեղուղիների հիվանդություններ	K80-K83	77	14	72	8	4	4	2	1	2	1	1	1
դասի այլ հիվանդություններ		0	0	0	11	6	5	10	8	3	3	10	8
Մաշկի և ենթամաշկային բջջանքի հիվանդություններ	L00-L99	223	70	137	67	23	15	4	4	4	4	2	2
դրանցից՝ ատոպիկ մաշկաբորբ	L20	39	10	25	54	10	15	2	2	2	2	2	2
հպումային մաշկաբորբ	L23-L25	41	25	12	13	13	0	0	0	0	0	0	0
դասի այլ հիվանդություններ		143	35	100	0	0	0	2	2	2	2	0	0
Մյանակմախքային համակարգի և շարակցական հյուսվածքի հիվանդություններ	M00-M99	310	27	284	11	4	8	39	36	16	16	30	30
դրանցից՝ ռեակտիվ հողախտներ	M02	28	8	26	2	0	2	0	0	0	0	0	0
Ռևմատոիդ հողաբորբ	M05-M06,	17	5	13	0	0	0	0	0	0	0	0	0
արտրոզներ	M15-M19	111	5	100	0	0	0	0	0	0	0	0	0
շարակցական հյուսվածքի համակարգի այլտահարումներ	M30-M35	4	1	3	1	0	1	0	0	0	0	0	0

Դասերի և առանձին հիվանդությունների անվանումը	ՀՄԴ 10	Մեծահասակներ			Երեխաներ (0-14 տարեկան)			Երեխաներ (15-17 տարեկան)					
		գրանցվել են տվյալ հիվանդությամբ		Դիսպանսերային հսկողության տակ են հաշվետու տարեվերջին	գրանցվել են տվյալ հիվանդությամբ		Դիսպանսերային հսկողության տակ են հաշվետու տարեվերջին	գրանցվել են հիվանդներ տվյալ հիվանդությամբ			Դիսպանսերային հսկողության տակ են հաշվետու տարեվերջին		
								Ընդամենը	Այդ թվում՝ կյանքում առաջին անգամ ախտորոշված	Ընդամենը			Այդ թվում պատանիներ
		Ընդամենը	այդ թվում՝ կյանքում առաջին անգամ ախտորոշված	Ընդամենը	Այդ թվում պատանիներ	Ընդամենը	այդ թվում պատանիներ				Ընդամենը	այդ թվում պատանիներ	
սպունդիլոպաթիաներ	M45-M49	102	3	97	0	0	0	0	0	0	0	0	0
օստեոպարոզ	M80-M81	6	2	5	0	0	0	0	0	0	0	0	0
դասի այլ հիվանդություններ		42	3	40	8	4	5	39	36	16	16	30	30
Միզասեռական համակարգի հիվանդություններ	N00-N99	922	379	606	32	17	13	37	9	13	6	28	9
դրանցից՝ գլոմերուլյար հիվանդություններ	N00-N07	5	0	4	0	0	0	0	0	0	0	0	0
երիկամների տուբուլոթինտերստիցիալ հիվանդություններ,	N10-N15	39	3	38	16	3	10	0	0	0	0	0	0
երկամային անբավարարություն	N17-N19	2	1	1	0	0	0	0	0	0	0	0	0
միզաքարային հիվանդություն	N20-N23	43	15	39	11	11	0	0	0	0	0	0	0
Երիկամի և միզածորանի այլ հիվանդություններ	N25-N28	12	0	12	0	0	0	0	0	0	0	0	0
շագանակագեղձի հիվանդություններ	N40-N42	276	28	266	0	0	0	0	0	0	0	0	0
Կրծքագեղձի բարորակ դիսպլազիա	N60	201	35	196	0	0	0	0	0	0	0	0	0
Փողաբորբ և ձվարանաբորբ	N70	77	77	0	0	0	0	0	0	0	0	0	0
Էնդոմետրիոզ	N80	12	12	0	0	0	0	0	0	0	0	0	0
արգանդի վզիկի էրոզիա եւ էկտրոպիոն	N86	20	20	0	0	0	0	0	0	0	0	0	0
Դաշտանի խանգարումներ	N91-N94	26	26	0	5	3	3	22	0	7	0	15	0
Դաշտանադադարի և շուրջդաշտանադադարային շրջանի այլ խանգարումներ	N95	57	57	0	0	0	0	0	0	0	0	0	0
կանանց անպտղություն(չբերություն)	N97	32	10	20	0	0	0	0	0	0	0	0	0
դասի այլ հիվանդություններ		120	95	30	0	0	0	15	9	6	6	13	9

Դասերի և առանձին հիվանդությունների անվանումը	ՀՄԴ 10	Մեծահասակներ			Երեխաներ (0-14 տարեկան)			Երեխաներ (15-17 տարեկան)					
					գրանցվել են տվյալ հիվանդությամբ		Ընդամենը	այդ թվում՝ կյանքում առաջին անգամ ախտորոշված	Դիսպանսերային հսկողության տակ են հաշվետու տարեվերջին	գրանցվել են հիվանդներ տվյալ հիվանդությամբ			Դիսպանսերային հսկողության տակ են հաշվետու տարեվերջին
		Ընդամենը	այդ թվում՝ կյանքում առաջին անգամ ախտորոշված	Դիսպանսերային հսկողության տակ են հաշվետու տարեվերջին	Ընդամենը	Այդ թվում պատանիներ				այդ թվում՝ կյանքում առաջին անգամ ախտորոշված			
										Ընդամենը	այդ թվում պատանիներ	Ընդամենը	այդ թվում պատանիներ
Հղիություն, ծննդաբերություն և հետծննդյան շրջան	O00-O75, O81-O99	31	31	0	0	0	0	0	0	0	0	0	0
Բնածին զարգացման արատներ, դեֆորմացիաներ և քրոմոսոմային շեղումներ	Q00-Q99	7	7	0	18	6	11	8	8	4	4	7	6
դրանցից՝ արյան շրջանառության համակարգի բնածին արատներ	Q20-Q28	5	5	0	2	1	1	3	3	1	1	2	1
դասի այլ հիվանդություններ		2	2	0	16	5	10	5	5	3	3	5	5
Ախտանիշեր, նշաններ և կլինիկական ու լաբորատոր հետազոտություններով հայտնաբերված ախտաբանական շեղումներ՝ այլ դասերում չդասակարգված	R00-R99	252	252	0	0	0	0	0	0	0	0	0	0
Վնասվածքներ, թունավորումներ եւ արտաքին պատճառների ներգործության որոշ այլ հետեանքներ	S00-T98	198	198	0	78	78	0	43	27	43	27	0	0
դրանցից՝ կոտրվածքներ	S02,12,22,32,42,52,62,72,82,92,T02,08,10,12,14.2	22	22	0	43	43	0	22	15	22	15	0	0
ջերմային եւ քիմիական այրվածքներ	T20-T32	0	0	0	15	15	0	0	0	0	0	0	0
դասի այլ հիվանդություններ		176	176	0	20	20	0	21	12	21	12	0	0

Աղյուսակ 7. ՍԵՎԱՆԻ ՊՈԼԻԿԼԻՆԻԿԱՅՈՒՄ ԱՐՅԱՆ ՇՐՋԱՆԱՌՈՒԹՅԱՆ ՀԱՄԱԿԱՐԳԻ ՀԻՎԱՆԴՈՒԹՅՈՒՆՆԵՐՈՎ ԳՐԱՆՑՎԱԾ ԸՆԴՀԱՆՈՒՐ ՀԻՎԱՆԴՆԵՐԻ ԹԻՎԸ, 2016

Հիվանդություն	ՀՄԴ 10	Մեծահասակներ	0-14 տարեկան	15-17 տարեկան
Արյան շրջանառության համակարգի հիվանդություններ ընդամենը	100-199	2334	3	85
Սրտի քրոնիկ ռևմատիկ հիվանդություններ	105-109	23	0	0
այդ թվում՝ փականների ռևմատիկ հիվանդություններ	105-108	15	0	0
Գերճնշումային հիվանդություններ	110-113	1411	0	0
Սրտի իշեմիկ հիվանդություն	120-125	651	0	0
ա.թ.՝ կրծքահեղձուկ	120	144	0	0
Սրտամկանի սուր ինֆարկտ	121	24	0	0
Սրտամկանի կրկնակի ինֆարկտ	122	5	0	0
Ուղեղանոթային հիվանդություններ	160-169	72	0	0
այդ թվում՝ ուղեղի արյունազեղում	160-162	0	0	0
Ուղեղի ինֆարկտ	163	0	0	0
Ինսուլտ՝ չճշտված, որպես արյունազեղում/ ինֆարկտ	164	11	0	0
Ուղեղի ինֆարկտ չառաջացնող նախա / և ուղեղային զարկերակների խցանում և նեղացում	165-166	40	0	0
Դասի այլ հիվանդություններ		177	3	85

Աղյուսակ 8. ՍԵՎԱՆԻ ՊՈԼԻԿԼԻՆԻԿԱՅՈՒՄ ԿՅԱՆՔՈՒՄ ԱՌԱՋԻՆ ԱՆԳԱՄ ԱԽՏՈՐՈՇՎԱԾ ԱՐՅԱՆ ՇՐՋԱՆԱՌՈՒԹՅԱՆ ՀԱՄԱԿԱՐԳԻ ՀԻՎԱՆԴՈՒԹՅՈՒՆՆԵՐՈՎ ՀԻՎԱՆԴՆԵՐԻ ԹԻՎԸ, ՍԵՌԱՏԱՐԻՔԱՅԻՆ ԲԱՇԽՎԱԾՈՒԹՅՈՒՆ, 2016

Հիվանդություն	ՀՄԴ 10	Սեռ	0-14	15-17	Մեծահասակներ							
					Ընդամենը	18-24	25-39	40-49	50-59	60-65	65 և >	
Ընդամենը			0	60	402							
Սրտի քրոնիկ ռևմատիկ հիվանդություններ	105-109	ա	0	0	1	0	0	1	0	0	0	
		ի	0	0	1	0	0	0	1	0	0	
այդ թվում՝ փականների ռևմատիկ հիվանդություններ	105-108	ա	0	0	1	0	0	1	0	0	0	
		ի	0	0	1	0	0	0	1	0	0	
Գերճնշումային հիվանդություններ	110-113	ա	0	0	71	0	0	8	23	22	18	
		ի	0	0	131	0	0	10	49	42	30	
Սրտի իշեմիկ հիվանդություն	120-125	ա	0	0	64	0	0	7	20	20	17	
		ի	0	0	30	0	0	2	11	9	8	
այդ թվում՝ կրծքահեղձուկ (ստենոկարդիա)	120	ա	0	0	2	0	0	1	1	0	0	
		ի	0	0	2	0	0	0	1	1	0	
սրտամկանի սուր ինֆարկտ	121	ա	0	0	21	0	0	1	10	5	5	
		ի	0	0	3	0	0	0	1	1	1	
սրտամկանի կրկնակի ինֆարկտ	122	ա	0	0	5	0	0	0	2	1	2	
		ի	0	0	0	0	0	0	0	0	0	
Ուղեղանոթային հիվանդություններ	160-169	ա	0	0	7	0	0	0	0	4	3	
		ի	0	0	6	0	0	0	0	4	2	
ինսուլտ՝ չճշտված, որպես արյունազեղում կամ ինֆարկտ	164	ա	0	0	2	0	0	0	0	1	1	
		ի	0	0	3	0	0	0	0	2	1	
ուղեղի ինֆարկտ չառաջացնող՝ նախաուղեղային և ուղեղային զարկերակների խցանում և նեղացում	165-166	ա	0	0	5	0	0	0	0	3	2	
		ի	0	0	3	0	0	0	0	2	1	
Դասի այլ հիվանդություններ			0	60	91	0	0	10	7	7	67	

Աղյուսակ 9. ՍԵՎԱՆԻ ՊՈԼԻԿԼԻՆԻԿԱՅՈՒՄ ԲՆԱԿՉՈՒԹՅԱՆ ՇՐՋԱՆՈՒՄ ՆԵՐՁԱՏԱԿԱՆ ՀԱՄԱԿԱՐԳԻ ՀԻՎԱՆԴՈՒԹՅՈՒՆՆԵՐՈՎ ԳՐԱՆՑՎԱԾ ԸՆԴՀԱՆՈՒՐ ՀԻՎԱՆԴՆԵՐԻ ԹԻՎԸ, 2016

Հիվանդություններ	ՀՄԴ 10	Մեծահասակներ		0-14 տարեկան երեխաներ		15-17 տարեկան երեխաներ			
		Գրանցվել են հիվանդներ ընդամենը	Դիսպան սերային հսկողություն տարեվերջին	Գրանցվել են հիվանդներ ընդամենը	Դիսպան սերային հսկողություն տարեվերջին	Գրանցվել են հիվանդներ ընդամենը	Այդ թվում պատանիներ	Դիսպան սերային հսկողություն տարեվերջին	Այդ թվում պատանիներ
Ընդամենը*		1003	877	42	42	159	117	159	117
Թիրեոտոքսիկոզ (հիպերթիրեոիդիզմ)	E05	17	13	0	0	0	0	0	0
Աուտոիմուն	E06.3	11	11	0	0	0	0	0	0
Շաքարային դիաբետ տիպ 1	E10	136	119	7	7	0	0	0	0
Շաքարային դիաբետ տիպ 2	E11	457	408	0	0	0	0	0	0
Ամիլոիդոզ (պարբերական հիվանդություն)	E85.0	56	56	10	10	8	6	8	6
Դասի այլ հիվանդություններ		326	270	25	25	151	111	151	111

* առանց յոդի անբավարարությամբ պայմանավորված վահանաձև գեղձի հիվանդությունների

Աղյուսակ 10. ՍԵՎԱՆԻ ՊՈԼԻԿԼԻՆԻԿԱՅՈՒՄ ԿՅԱՆՔՈՒՄ ԱՌԱՋԻՆ ԱՆԳԱՄ ԱԽՏՈՐՈՇՎԱԾ ՆԵՐՁԱՏԱԿԱՆ ՀԱՄԱԿԱՐԳԻ ՀԻՎԱՆԴՈՒԹՅՈՒՆՆԵՐՈՎ ՀԻՎԱՆԴՆԵՐԻ ԹԻՎԸ, ՍԵՌԱՏԱՐԻՔԱՅԻՆ ԲԱՇԽՎԱԾՈՒԹՅՈՒՆ, 2016

Հիվանդություն	ՀՄԴ 10	Սեռ	0-14	15-17	Մեծահասակներ							
					Ընդամենը	18-24	25-39	40-49	50-59	60-65	65 և >	
Ներզատական համակարգի հիվանդություններ ընդամենը*			3	45	95							
Թիրեոտոքսիկոզ	E05	ա	0	0	0	0	0	0	0	0	0	0
		ի	0	0	4	0	0	2	2	0	0	
Աուտոիմուն թիրեոդիտ	E06.3	ա	0	0	0	0	0	0	0	0	0	0
		ի	0	0	11	0	0	7	3	0	1	
Շաքարային դիաբետ տիպ 1	E10	ա	1	0	4	0	0	1	1	1	1	
		ի	0	0	9	0	0	0	1	4	4	
Շաքարային դիաբետ տիպ 2	E11	ա	0	0	28	0	0	3	10	7	8	
		ի	0	0	39	0	0	9	11	19	0	
Դասի այլ հիվանդություններ			2	45	0	0	0	0	0	0	0	

* առանց յոդի անբավարարությամբ պայմանավորված վահանաձև գեղձի հիվանդությունների

ՎԱՐԴԵՆԻՍԻ ՀԻՎԱՆԴԱՆՈՑ

ԱՆՁՆԱԳՐԱՅԻՆ ՏՎՅԱԼՆԵՐ

Սպասարկվող ազգաբնակչություն 37.8. հազար մարդ
Զբաղեցրած տարածքը 3825.7. մ²

Կադրային հագեցվածություն՝

- ✓ Բժիշկներ բոլոր մասնագիտություններով 9
- ✓ Միջին բուժաշխատող 41

Մահճակալային ֆոնդ 30 մահճակալ
Ընդունվել են հիվանդներ 1194
Հիվանդանոցային մահացություն 8
Ծնունդներ 327
Կեսարյան հատումներ 12
Վիժումներ 3
Վիրահատություններ 268

Գործող բաժանմունքները

- ✓ Ընդհանուր վիրաբուժական 10 մահճակալ
- ✓ Մանկաբարձական 5 մահճակալ
- ✓ Գինեկոլոգիական 2 մահճակալ
- ✓ Հղիության ախտաբանության 2 մահճակալ
- ✓ Հղիության ընդհատման 1 մահճակալ
- ✓ Ընդհանուր թերապևտիկ 4 մահճակալ
- ✓ Ընդհանուր մանկաբուժական 4 մահճակալ
- ✓ Ինֆեկցիոն բաժանմունք 2 մահճակալ

Շտապ բուժօգնություն

Աղյուսակ 1. ԳԵՂԱՐՔԻՆԻՔԻ ՄԱՐԶԻ ՀԻՎԱՆԴԱՆՈՑԱՅԻՆ ԲՈՒԺՕԳՆՈՒԹՅՈՒՆ ԻՐԱԿԱՆԱՑՆՈՂ ՀԻՄՆԱՐԿ ՆԵՐԻ ԳՈՐԾՈՒՆԵՈՒԹՅՈՒՆԸ, 2016

Բուժհիմնարկի անվանումը	Մահճակալների թիվը	Ընդունվել են հիվանդներ		Մահճակալի տարեկան միջին զբաղվածությունը օրերով	Մահացել են հիվանդանոցում	
		Բ.թ.	100 բնակչի հաշվով		Բ.թ.	հիվանդանոցային մահաբերություն (%)
Գեղարքունիքի մարզ-ընդամենը	750	12240	5.3	285	87	0.7
Մարտունու հիվանդանոց	100	3750	4.2	188	23	0.6
Մարտունու ծննդատուն	30	1421	1.6	207	1	0.1
Վարդենիսի հիվանդանոց	30	1194	3.1	179	8	0.7
Գավառի ԲԿ	80	2827	5.6	183	14	0.5
Սևանի հիվանդանոց	60	1998	5.0	168	30	1.6
Սևանի հոգեբուժական հիվանդանոց	420	182	0.5	365	10	5.4
Ճամբարակի ԱԿ	30	868	6.5	158	1	0.1

Աղյուսակ 1. շարունակություն

Բուժ հիմնարկի անվանումը	Ծնունդների թիվը	Վիժումների թիվը	Կեսարյան հատումների թիվը	Վիրահատությունների թիվը
Գեղարքունիքի մարզ-ընդամենը	2361	492	331	3093
Մարտունու հիվանդանոց	0	0	0	686
Մարտունու ծննդատուն	1118	202	171	552
Վարդենիսի հիվանդանոց	327	63	12	268
Գավառի ԲԿ	502	38	60	801
Սևանի հիվանդանոց	323	174	80	607
Սևանի հոգեբուժական հիվանդանոց	0	0	0	0
Ճամբարակի ԱԿ	91	15	8	179

Աղյուսակ 2. ՎԱՐԴԵՆԻՍԻ ՀԻՎԱՆԴԱՆՈՑԻ ՄԱՀՃԱԿԱԼԱՅԻՆ ՖՈՆԴԸ ԵՎ ԾԱՆՐԱԲԵՌՆՎԱԾՈՒԹՅՈՒՆԸ, 2011-2016, (%)

Առկա մահճակալներ	Մահճակալների թիվ						Մահճակալների զբաղվածություն					
	2011	2012	2013	2014	2015	2016	2011	2012	2013	2014	2015	2016
Ընդհանուր թերապևտիկ Մանկական	10	10	10	10	10	10	57%	64%	82%	96%	90%	90%
Ինֆեկցիոն												
Ընդհանուր վիրաբուժական	10	10	10	10	10	10	26%	16%	11%	13%	20%	23%
Մանկաբարձագինեկոլոգիական	10	10	10	10	10	10	70%	64%	52%	45%	55%	56%
Ընդամենը	30	30	30	30	30	30	51%	48%	48%	51%	55%	56%

Աղյուսակ 3. ՎԱՐԴԵՆԻՍԻ ՀԻՎԱՆԴԱՆՈՑՈՒՄ ԻՐԱԿԱՆԱՑՎԱԾ ՎԻՐԱՀԱՏՈՒԹՅՈՒՆՆԵՐԻ ԵՎ ԾՆՆԴԱԲԵՐՈՒԹՅՈՒՆՆԵՐԻ ՇԱՐԺԸՆԹԱՅԸ, 2011-2016

	2011	2012	2013	2014	2015	2016
Վիրահատություններ	243	283	284	241	282	268
Ծննդաբերություններ	414	381	338	310	365	327

Վիրահատությունների թիվն աճել է 25-ով, իսկ ծննդաբերությունների թիվը նվազել է 1.3անգամ:

Աղյուսակ 4. ՎԱՐԴԵՆԻՍԻ ՀԻՎԱՆԴԱՆՈՑԻ ՄԱՐԴԿԱՅԻՆ ՆԵՐՈՒԺ, 2016

ՀԻՎԱՆԴԱՆՈՑԱՅԻՆ ՕՂԱԿԻ ԲԺԻՇԿՆԵՐ										
Պաշտոնի անվանում	Զբաղված պաշտոնների քանակը	Ֆիզիկական անձերի քանակը			որոնցից՝ կանայք (սյուն 2-ից)	Ֆիզիկական անձերի թվաքանակը (սյուն.2-ից) տարիքային խմբեր				
		Ընդամենը (ներառյալ ֆիզ. արձակուրդում, զին.ծառայությունում, գործուղումում գտնվող և այլ անձանց)	Ներկա պահին աշխատող	22_34		35_44	45_54	55_64	65>	
Բժիշկներ - ընդամենը *	23	9	9	3	4	2	0	1	2	
Գործադիր մարմնի ղեկավար և տեղակալներ	1	1	1	0	1	0	0	0	0	
Թերապևտներ - ընդամենը	1	1	1	0	0	0	0	0	1	
Մանկաբույժներ - ընդամենը	2	1	1	1	0	1	0	0	0	
Նեոնատոլոգ	1	0	0	0	0	0	0	0	0	
Վիրաբույժ	3	2	2	0	1	0	0	0	1	
Քիթ-կոկորդ-ականջաբան										
Մանկաբարձ-գինեկոլոգ	3	3	3	1	1	1	0	1	0	
Շտապ օգնության բժիշկ	5	0	0	0	0	0	0	0	0	
Անեսթեզիոլոգ	1	0	0	0	0	0	0	0	0	
Սոնոգրաֆիստ	1	1	1	1	1	0	0	0	0	
Ինֆեկցիոնիստ	1	0	0	0	0	0	0	0	0	
Կլինիկական լաբորանտ	3	0	0	0	0	0	0	0	0	
Բժիշկ վիճակագիր	1	0	0	0	0	0	0	0	0	
Առողջապահության մարզային կառավարման մարմինների ենթակայության հիմնարկներում	23	9	9	3	4	2	0	1	2	
Դեղագործության կազմակերպիչ և կառավարիչ	1	1	1	1	1	0	0	0	0	
ՀԻՎԱՆԴԱՆՈՑԱՅԻՆ ՕՂԱԿԻ ՄԻՋԻՆ ԲՈՒԺԱՆՁՆԱԿԱԶՄ										
Պաշտոնի անվանում	Զբաղված պաշտոնների քանակը	Ֆիզիկական անձերի քանակը			որոնցից՝ կանայք (սյուն 2-ից)	Ֆիզիկական անձերի թվաքանակը (սյուն.2-ից) տարիքային խմբեր				
		Ընդամենը (ներառյալ ֆիզ. արձակուրդում, զին.ծառայությունում, գործուղումում գտնվող և այլ անձանց)	Ներկա պահին աշխատող	18-34		35_44	45_54	55_64	65>	
Ընդամենը - միջին բուժանձնակազմ ըստ մասնագիտությունների և ծառայությունների	41	41	41	40	6	4	18	11	2	
Մանկական բուժքույր	5	5	5	5	1	0	3	1	0	
Բուժքույր նեոնատոլոգ	4	4	4	4	0	1	3	0	0	
Բուժքույր անեսթեզիոլոգ	1	1	1	1	0	0	1	0	0	
Շտապ և անհետաձգելի օգնության բուժքույր	9	9	9	9	3	0	1	5	0	
Այլ կաբինետների բուժքույրեր	10	10	10	10	2	0	6	1	1	
Մանկաբարձուհի	9	9	9	9	0	3	4	2	0	
Լաբորանտներ	2	2	2	2	0	0	0	2	0	
Ռենտգեն լաբորանտներ և ռենտգեն տեխնիկներ	1	1	1	0	0	0	0	0	1	
Առողջապահության մարզային կառավարման մարմինների ենթակայության հիմնարկներում	41	41	41	40	6	4	18	11	2	

Աղյուսակ 5. ՎԱՐԴԵՆԻՍԻ ՊՈԼԻԿԼԻՆԻԿԱՅԻ ՄԱՐԴԿԱՅԻՆ ՆԵՐՈՒԺ, 2016

ԱԱՊ ՕՂԱԿԻ ԲԺԻՇԿՆԵՐ										
Պաշտոնի անվանում	Զբաղված պաշտոնների քանակը	Ֆիզիկական անձերի քանակը			որոնցից՝ կանայք (սյուն.2-ից)	Ֆիզիկական անձերի թվաքանակը (սյուն.2-ից) Տարիքային խմբեր				
		Ընդամենը (ներառյալ ֆիզ. արձակուրդում, զին.ծառայությունում, գործուղումում գտնվող և այլ անձանց)	Ներկա պահին աշխատող	22_34		35_44	45_54	55_64	65>	
Բժիշկներ – ընդամենը *	24	13	13	10	2	1	1	3	6	
Գործադիր մարմնի ղեկավար և տեղակալներ	2	1	1	1	0	1	0	0	0	
Թերապևտներ - ընդամենը	5	2	2	2	0	0	0	0	2	
նրանցից տեղամասային	5	2	2	2	0	0	0	0	2	
Ներգատաբան	1	1	1	1	1	0	0	0	0	
Մանկաբույժներ - ընդամենը	3	3	3	2	0	0	0	1	2	
նրանցից տեղամասային	3	3	3	2	0	0	0	1	2	
Նյարդաբան	1	1	1	1	0	0	0	0	1	
Մաշկաբան- վեներոլոգ	1	1	1	0	0	0	0	0	1	
Վիրաբույժ	1	1	1	0	0	0	0	1	0	
Ուռուցքաբան	1	0	0	0	0	0	0	0	0	
Ակնաբույժ	1	1	1	1	0	0	1	0	0	
Քիթ-կոկորդ-ականջաբան	1	0	0	0	0	0	0	0	0	
Մանկաբարձգինեկոլոգ	2	1	1	1	0	0	0	1	0	
Սոնոգրաֆիստ	1	1	1	1	1	0	0	0	0	
Ֆթիզիատր	1	0	0	0	0	0	0	0	0	
Ինֆեկցիոնիստ	1	0	0	0	0	0	0	0	0	
Կլինիկական լաբորանտ	2	0	0	0	0	0	0	0	0	
Առողջ. մարզ. կառ. մարմինների ենթակայության հիմնարկներում	24	13	13	10	2	1	1	3	6	
Դեղագործ ության կազմակերպիչ և կառավարիչ	1	1	1	1	1	0	0	0	0	
ԱԱՊ ՕՂԱԿԻ ՄԻՋԻՆ ԲՈՒԺԱՆՁՆԱԿԱԶՄ										
Պաշտոնի անվանում	Զբաղված պաշտոնների քանակը	Ֆիզիկական անձերի քանակը			որոնցից՝ կանայք (սյուն.2-ից)	Ֆիզիկական անձերի թվաքանակը (սյուն.2-ից) տարիքային խմբեր				
		Ընդամենը	Ներկա պահին աշխատող	18-34		35_44	45_54	55_64	65>	
Ընդամենը միջին բուժանձնակազմ ըստ մասնագիտությունների և ծառայությունների	59	59	58	58	4	14	21	9	11	
Ընտանեկան բուժքույր	2	2	2	2	0	0	2	0	0	
Մանկական բուժքույր	8	8	8	8	1	1	2	1	3	
Վիրակապարանի բուժքույր	1	1	1	1	0	0	0	1	0	
Ֆիզիոթերապևտիկ և վերականգնողական բուժքույր	1	1	1	1	0	1	0	0	0	
Այլ կաբինետների բուժքույրեր	30	30	30	30	1	4	15	4	6	
Ճառագայթային ախտորոշման	1	1	1	1	0	0	1	0	0	
Ֆունկցիոնալ ախտորոշման	1	1	1	1	0	0	0	0	1	
Բուժքույր կանխարգելիչ բժշկությունում	2	2	2	2	0	1	0	0	1	
Մանկաբարձուհի	4	4	4	4	0	2	0	2	0	
Լաբորանտներ	5	5	4	5	2	1	1	1	0	
Ռենտգեն լաբորանտներ և ռենտգեն տեխնիկներ	1	1	1	0	0	1	0	0	0	
Միջին բուժվիճակագիր	3	3	3	3	0	3	0	0	0	
Առողջ. մարզ. կառ. մարմինների ենթակայության հիմնարկներում	59	59	58	58	4	14	21	9	11	

Աղյուսակ 6. ՎԱՐԴԵՆԻՍԻ ՊՈԼԻԿԼԻՆԻԿԱՅՈՒՄ ԱՐՁԱՆԱԳՐՎԱԾ ՀԻՎԱՆԴԱՑՈՒԹՅՈՒՆՆ ԸՍՏ ՏԱՐԻՔԱՅԻՆ ԽՄԲԵՐԻ ԵՎ ՆՈՂՈԼՈԳԻԱՆԵՐԻ, 2016

Դասերի և առանձին հիվանդությունների անվանումը	ՀՄԴ 10	Մեծահասակներ			Երեխաներ (0-14 տարեկան)			Երեխաներ (15-17 տարեկան)					
					գրանցվել են տվյալ հիվանդությամբ		Դիսպանսերային հսկողության տակ են հաշվետու տարեվերջին	գրանցվել են հիվանդներ տվյալ հիվանդությամբ			Դիսպանսերային հսկողության տակ են հաշվետու տարեվերջին		
		Ընդամենը	այդ թվում՝ կյանքում առաջին անգամ ախտորոշված	Ընդամենը	Կյանքում առաջին անգամ ախտորոշված	Ընդամենը		Այդ թվում պատանիներ	այդ թվում՝ կյանքում առաջին անգամ ախտորոշված				Դիսպանսերային հսկողության տակ են հաշվետու տարեվերջին
									Ընդամենը	այդ թվում պատանիներ	Ընդամենը	այդ թվում պատանիներ	
Ընդամենը	A00-T98	5632	1625	3521	982	807	201	523	339	433	276	114	76
Վարակիչ և մակարուծային հիվանդություններ	A00-B99	176	27	42	182	182	0	125	63	125	63	0	0
Նորագոյացություններ	C00-D48	391	55	244	1	0	1	0	0	0	0	0	0
Արյան և արունաստեղծ օրգանների հիվանդություններ, առանձին խանգարումներ՝ իմունային մեխանիզմի ներգրավմամբ	D50-D89	45	13	26	42	25	21	5	0	5	0	1	0
դրանցից՝ սակավարյունություններ	D50-D64	17	4	4	42	25	21	5	0	5	0	1	0
Արյան մակարդեղիության խանգ.	D65-D68	21	5	17	0	0	0	0	0	0	0	0	0
Իմուն մեխանիզմները ներգրավող առանձին խանգարումներ	D80-D89	5	2	5	0	0	0	0	0	0	0	0	0
դասի այլ հիվանդություններ		2	2	0	0	0	0	0	0	0	0	0	0
Ներզատական համակարգի հիվանդ., սնուցման և նյութ. խանգ.	E00-E90	848	167	781	7	1	6	2	1	0	0	2	1
Նյարդային համակարգի հիվ-ներ	G00-G99	197	34	170	40	13	39	15	12	8	7	13	10
այդ թվում՝ Պարկինսոնի հիվանդ.	G20- G21	4	1	4	0	0	0	0	0	0	0	0	0
էպիլեպսիա, էպիլեպտիկ ստատուս	G40-G41	47	3	47	11	3	11	6	5	1	1	6	5
առանձին նյարդերի, նյարդարմատների, հյուսակների եւ ծայրամասային նյարդային համակարգի ախտահարումներ եւ պոլիներոպաթիաներ	G50-G72	85	27	58	5	3	4	4	3	3	3	2	1
մանկական ուղեղային կաթված	G80	0	0	0	11	2	11	2	2	2	2	2	2
դասի այլ հիվանդություններ		61	3	61	13	5	13	3	2	2	1	3	2
Աչքի եւ նրա հավելյալ ապարատի հիվանդություններ	H00-H59	865	93	275	170	106	38	56	29	44	21	12	9

Դասերի և առանձին հիվանդությունների անվանումը	ՀՄԴ 10	Մեծահասակներ			Երեխաներ (0-14 տարեկան)			Երեխաներ (15-17 տարեկան)					
					գրանցվել են տվյալ հիվանդությամբ		Դիսպանսերային հսկողության տակ են հաշվետու տարեվերջին	գրանցվել են հիվանդներ տվյալ հիվանդությամբ				Դիսպանսերային հսկողության տակ են հաշվետու տարեվերջին	
		Ընդամենը	այդ թվում՝ կյանքում առաջին անգամ ախտորոշված	Ընդամենը	Կյանքում առաջին անգամ ախտորոշված	Ընդամենը		Այդ թվում պատանիներ	այդ թվում՝ կյանքում առաջին անգամ ախտորոշված				
									Ընդամենը	այդ թվում պատանիներ	Ընդամենը	այդ թվում պատանիներ	
դրանցից՝ կատարակտա	H25-H26	107	44	63	0	0	0	0	0	0	0	0	0
գլաուկոմա	H40	40	12	31	0	0	0	0	0	0	0	0	0
կարճատեսություն	H52.1	57	22	35	31	4	13	15	8	6	3	7	5
դասի այլ հիվանդություններ		661	15	146	139	102	25	41	21	38	18	5	4
Ականջի եւ պտկածեւ ելունի հիվանդություններ	H60-H95	159	123	32	39	27	11	25	20	18	12	15	9
դրանցից՝ քրոնիկ օտիտ (միջին ականջի քրոնիկ բորբոքում)	H65.2-9, H66.1-4,9 մաս	37	16	21	18	9	6	18	14	11	7	12	6
դասի այլ հիվանդություններ		122	107	11	21	18	5	7	6	7	5	3	3
Արյան շրջանառության համակարգի հիվանդություններ	I00-I99	1160	288	1050	4	0	3	7	4	6	3	4	4
Շնչառական օրգանների հիվանդ.	J00-J99	339	198	183	291	278	22	167	134	139	117	19	13
դրանցից՝ թոքաբորբեր	J12-J18	71	71	31	6	6	2	1	1	1	1	0	0
ալերգիկ ռինիտ	J30.1-4	4	4	4	9	8	3	2	2	2	2	2	2
քրոնիկ ռինիտ, նազոֆարինգիտ, ֆարինգիտ եւ սինուսիտ	J31-J32	32	0	32	11	8	4	5	4	2	2	3	1
նշիկների եւ գեղձանմանների աղետոհիդների քրոնիկ հիվանդ. հարնշիկային թարախակույտ	J35-J36	0	0	0	33	28	9	22	14	4	4	9	6
քրոնիկ եւ չճշտված բրոնխիտ	J40-J42	78	9	62	15	14	1	26	16	21	13	3	2
էմֆիզեմա	J43	7	1	7	0	0	0	0	0	0	0	0	0
թոքերի այլ քրոնիկ խցանող հիվանդ.	J44	0	0	0	0	0	0	0	0	0	0	0	0
ասթմա (հեղձուկ), ասթմատիկ	J45-J46	44	13	44	4	1	3	2	2	0	0	2	2
բրոնխոէկտատաիկ հիվանդություն	J46	3	0	3	0	0	0	0	0	0	0	0	0
դասի այլ հիվանդություններ		100	100	0	213	213	0	109	95	109	95	0	0

Դասերի և առանձին հիվանդությունների անվանումը	ՀՄԴ 10	Մեծահասակներ			Երեխաներ (0-14 տարեկան)			Երեխաներ (15-17 տարեկան)					
		գրանցվել են տվյալ հիվանդությամբ		Դիսպանսերային տակ են հաշվետու տարեվերջին	գրանցվել են տվյալ հիվանդությամբ		Դիսպանսերային տակ են հաշվետու տարեվերջին	գրանցվել են հիվանդներ տվյալ հիվանդությամբ				Դիսպանսերային տակ են հաշվետու տարեվերջին	
		Ընդամենը	այդ թվում՝ կյանքում առաջին անգամ ախտորոշված		Ընդամենը	կյանքում առաջին անգամ ախտորոշված		Ընդամենը	Այդ թվում պատանիներ	այդ թվում՝ կյանքում առաջին անգամ ախտորոշված			
				ընդամենը			այդ թվում պատանիներ			ընդամենը	այդ թվում պատանիներ		
Մարսողական օրգանների հիվանդություններ	K00-K93	291	97	179	106	94	14	77	52	65	41	23	17
դրանցից՝ ստամոքսի խոց	K25-	8	1	7	0	0	0	0	0	0	0	0	0
տասներկուամտնյա աղու խոց	K26	38	1	29	0	0	0	0	0	0	0	0	0
ստամոքսի և տասներկուամտնյա աղու բորբոքում	K29	108	46	48	2	2	1	13	6	11	6	8	6
մարսողության խանգարումներ, ստամոքսի և տասներկուամտնյա աղու այլ հիվանդություններ	K30-K31	0	0	0	71	71	4	33	22	28	18	4	3
ոչ ինֆեկցիոն էնտերիտ և կոլիտ	K50-K52	30	10	30	0	0	0	0	0	0	0	0	0
յարրդի հիվանդություններ	K70-K76	29	9	11	0	0	0	0	0	0	0	0	0
Այդ թվում՝ յարրդի ցիրոզ	K70.3,K71.7,K74.3-6	1	1	1	0	0	0	0	0	0	0	0	0
լեղապարկի եւ լեղուղիների հիվանդություններ	K80-K83	65	28	41	12	7	6	15	11	12	8	6	5
ենթաստամոքսային գեղձի հիվանդություններ	K85-K86	5	2	5									
դասի այլ հիվանդություններ		8	0	8	21	14	3	16	13	14	9	5	3
Մաշկի և ենթամաշկային բջջանքի հիվանդություններ	L00-L99	361	178	103	73	61	36	20	11	7	4	12	7
դրանցից՝ առուպիկ մաշկաբորբ	L20	93	34	46	29	22	18	14	8	6	3	11	6
հպումային մաշկաբորբ		67	21	43	15	11	12	6	3	1	1	1	1
դասի այլ հիվանդություններ		201	123	14	29	28	6	0	0	0	0	0	0
Մկանակմախքային համակարգի և շարակցական հյուսվածքի հիվան.	M00-M99	248	75	173	0	0	0	5	2	2	1	5	2
դրանցից՝ ռեակտիվ հոդախտներ	M02	31	16	31	0	0	0	4	2	2	1	4	2
Ռևմատոիդ հոդաբորբ	M05-M06,	81	23	62	0	0	0	0	0	0	0	0	0
արտրոզներ	M15-M19	85	28	47	0	0	0	0	0	0	0	0	0
շարակցական հյուսվածքի համակարգի ախտահարումներ	M30-M35	1	1	1	0	0	0	1	0	0	0	1	0

Դասերի և առանձին հիվանդությունների անվանումը	ՀՄԴ 10	Մեծահասակներ		Երեխաներ (0-14 տարեկան)				Երեխաներ (15-17 տարեկան)					
				գրանցվել են տվյալ հիվանդությամբ		Ընդամենը	կյանքում առաջին անգամ ախտորոշված	Դիսպանսերային հսկողության տակ են հաշվետու տարեվերջին	գրանցվել են հիվանդներ տվյալ հիվանդությամբ				Դիսպանսերային հսկողության տակ են հաշվետու տարեվերջին
		Ընդամենը	այդ թվում՝ կյանքում առաջին անգամ ախտորոշված	Ընդամենը	Այդ թվում պատանիներ				այդ թվում՝ կյանքում առաջին անգամ ախտորոշված				
									Ընդամենը	այդ թվում պատանիներ	Ընդամենը	այդ թվում պատանիներ	Ընդամենը
օստեոպարոզ	M80-M81	17	7	9	0	0	0	0	0	0	0	0	0
դասի այլ հիվանդություններ		33	0	23	0	0	0	0	0	0	0	0	0
Միզասեռական համակարգի հիվանդություններ	N00-N99	419	210	217	7	2	5	8	4	3	0	8	4
դրանցից՝ գլոմերուլյար հիվանդություններ	N00-N07	31	12	11	1	0	1	5	4	0	0	5	4
երիկամների տուբուլոհիտերստիցիալ հիվանդություններ,	N10-N15	47	22	29	3	0	3	0	0	0	0	0	0
երկամային անբավարարություն	N17-N19	7	2	6	1	0	1	0	0	0	0	0	0
միզաքարային հիվանդություն	N20-N23	100	20	93	0	0	0	0	0	0	0	0	0
Երիկամի և միզաձորանի այլ հիվանդություններ	N25-N28	8	4	2	0	0	0	0	0	0	0	0	0
շագանակագեղձի հիվանդություններ	N40-N42	72	31	59	0	0	0	0	0	0	0	0	0
Կրծքագեղձի բարորակ դիսպլազիա	N60	15	10	3	0	0	0	0	0	0	0	0	0
Փողաբորբ և ձվարանաբորբ	N70	40	35	5	2	2	0	0	0	0	0	0	0
էնդոմետրիոզ	N80	1	1	0	0	0	0	0	0	0	0	0	0
արգանդի վզիկի էրոզիա եւ էկտրոպիոն	N86	32	19	3	0	0	0	0	0	0	0	0	0
դաշտանի խանգարումներ	N91-N94	35	30	5	0	0	0	3	0	3	0	3	0
Դաշտանադադարի և շուրջդաշտանադադարային շրջանի այլ խանգարումներ	N95	27	20	1	0	0	0	0	0	0	0	0	0
կանանց անպտղություն (չբերություն)	N97	4	4	0	0	0	0	0	0	0	0	0	0
դասի այլ հիվանդություններ		0	0	0	0	0	0	0	0	0	0	0	0
Հղիություն, ծննդաբերություն և հետծննդյան շրջան	O00-O75, O81-O99	103	40	43									

Դասերի և առանձին հիվանդությունների անվանումը	ՀՄԴ 10	Մեծահասակներ			Երեխաներ (0-14 տարեկան)			Երեխաներ (15-17 տարեկան)					
					գրանցվել են տվյալ հիվանդությամբ		Ընդամենը	Կյանքում առաջին անգամ ախտորոշված	Դիսպանսերային հսկողության տակ են հաշվետու տարեվերջին	գրանցվել են հիվանդներ տվյալ հիվանդությամբ			
		գրանցվել են տվյալ հիվանդությամբ		Ընդամենը	Այդ թվում պատանիներ	այդ թվում՝ կյանքում առաջին անգամ ախտորոշված							
		Ընդամենը	այդ թվում՝ կյանքում առաջին անգամ ախտորոշված			Ընդամենը				այդ թվում պատանիներ	Ընդամենը	այդ թվում պատանիներ	Ընդամենը
Պերինատալ շրջանում առաջացող առանձին վիճակներ	O81- O99	0	0	0	4	4	1	0	0	0	0	0	0
Բնածին զարգացման արատներ, դեֆորմացիաներ և քրոմոսոմային շեղումներ	Q00-Q99	3	0	3	4	2	4	0	0	0	0	0	0
դրանցից՝ արյան շրջանառության համակարգի բնածին արատներ	Q20-Q28	3	0	3	2	0	2	0	0	0	0	0	0
դասի այլ հիվանդություններ		0	0	0	2	2	2	0	0	0	0	0	0
Վնասվածքներ, թունավորումներ եւ արտաքին պատճառների ներգործության որոշ այլ հետեւանքներ	S00-T98	27	27	0	12	12	0	11	7	11	7	0	0
դրանցից՝ կոտորվածքներ	S02,12,22,32,42,52,62,72,82,92,T02,08,10,12,14.2	20	20	0	3	3	0	8	6	8	6	0	0
ջերմային եւ քիմիական այրվածքներ	T20-T32	7	7	0	9	9	0	3	1	3	1	0	0

Աղյուսակ 7. ՎԱՐԴԵՆԻՍԻ ՊՈԼԻԿԼԻՆԻԿԱՅՈՒՄ ԱՐՅԱՆ ՇՐՋԱՆԱՌՈՒԹՅԱՆ ՀԱՄԱԿԱՐԳԻ ՀԻՎԱՆԴՈՒԹՅՈՒՆ ՆԵՐՈՎ ԳՐԱՆՑՎԱԾ ԸՆԴՀԱՆՈՒՐ ՀԻՎԱՆԴՆԵՐԻ ԹԻՎԸ, 2016

Հիվանդություն	ՀՄԴ 10	Մեծահասակներ	0-14 տարեկան	15-17 տարեկան
Արյան շրջանառության համակարգի հիվանդություններ ընդամենը	100-199	1160	4	7
Սուր ունատիկ տենդ	100-102	12	3	0
Սրտի քրոնիկ ունատիկ հիվանդություններ	105-109	40	0	2
այդ թվում՝ փականների ունատիկ հիվանդություններ	105-108	24	0	1
Գերճնշումային հիվանդություններ	110-113	530	0	0
Սրտի իշեմիկ հիվանդություն	120-125	404	0	0
ա.թ.՝ կրծքահեղձուկ	120	242	0	0
Սրտամկանի սուր ինֆարկտ	121	10	0	0
Սրտամկանի կրկնակի ինֆարկտ	122	8	0	0
Ուղեղանոթային հիվանդություններ	160-169	174	0	4
այդ թվում Ուղեղի արյունազեղում	160-162	0	0	0
Ուղեղի ինֆարկտ	163	0	0	0
Ինսուլտ՝ չճշտված, որպես արյունազեղում/ ինֆարկտ	164	16	0	0
Ուղեղի ինֆարկտ չառաջացնող նախա / և ուղեղային զարկերակների խցանում և նեղացում	165-166	70	0	0
Դասի այլ հիվանդություններ		0	1	1

Աղյուսակ 8. ՎԱՐԴԵՆԻՍԻ ՊՈԼԻԿԼԻՆԻԿԱՅՈՒՄ ԿՅԱՆՔՈՒՄ ԱՌԱՋԻՆ ԱՆԳԱՄ ԱԽՏՈՐՈՇՎԱԾ ԱՐՅԱՆ ՇՐՋԱՆԱՌՈՒԹՅԱՆ ՀԱՄԱԿԱՐԳԻ ՀԻՎԱՆԴՈՒԹՅՈՒՆՆԵՐՈՎ ՀԻՎԱՆԴՆԵՐԻ ԹԻՎԸ, ՍԵՌԱՏԱՐԻՔԱՅԻՆ ԲԱՇԽՎԱԾՈՒԹՅՈՒՆ, 2016

Հիվանդություն	ՀՄԴ 10	Սեռ	0-14	15-17	Մեծահասակներ							
					Ընդամենը	18-24	25-39	40-49	50-59	60-65	65 և >	
Ընդամենը			0	6	288							
Սուր ունատիկ տենդ	100-102	ա	0	0	1	0	0	0	1	0	0	
		ի	0	0	2	0	1	1	0	0	0	
Սրտի քրոնիկ ունատիկ հիվանդություններ	105-109	ա	0	1	3	0	1	0	2	0	0	
		ի	0	1	3	0	0	2	0	1	0	
այդ թվում՝ փականների ունատիկ հիվանդություններ	105-108	ա	0	1	3	0	1	0	2	0	0	
		ի	0	0	3	0	0	2	0	1	0	
Գերճնշումային հիվանդություններ	110-113	ա	0	0	42	0	1	19	20	1	1	
		ի	0	0	88	0	2	28	13	34	11	
Սրտի իշեմիկ հիվանդություն	120-125	ա	0	0	48	0	2	7	21	10	8	
		ի	0	0	28	0	2	7	11	5	3	
այդ թվում՝ կրծքահեղձուկ (ստենոկարդիա)	120	ա	0	0	28	0	2	5	7	6	8	
		ի	0	0	11	0	0	1	5	3	2	
սրտամկանի սուր ինֆարկտ	121	ա	0	0	6	0	0	2	4	0	0	
		ի	0	0	4	0	0	0	3	1	0	
սրտամկանի կրկնակի ինֆարկտ	122	ա	0	0	1	0	0	0	1	0	0	
		ի	0	0	0	0	0	0	0	0	0	
Ուղեղանոթային հիվանդություններ	160-169	ա	0	2	27	0	0	0	9	10	8	
		ի	0	2	46	0	0	0	14	12	20	
այդ թվում՝ ուղեղի արյունազեղում	160-162	ա	0	0	0	0	0	0	0	0	0	
		ի	0	0	0	0	0	0	0	0	0	
ինսուլտ՝ չճշտված, որպես արյունազեղում կամ ինֆ.	164	ա	0	0	3	0	0	0	2	1	0	
		ի	0	0	0	0	0	0	0	0	0	
ուղեղի ինֆ. Չառաջ. Նախատուղեղ. և ուղեղային զարկերակ.-ի խցան. և նեղ.մ	165-166	ա	0	0	24	0	0	0	7	9	8	
		ի	0	0	46	0	0	0	14	12	20	
Դասի այլ հիվանդություններ			0	0	0	0	0	0	0	0	0	

Աղյուսակ 9. ՎԱՐԴԵՆԻՍԻ ՊՈԼԻԿԼԻՆԻԿԱՅՈՒՄ ԲՆԱԿՉՈՒԹՅԱՆ ՇՐՋԱՆՈՒՄ ՆԵՐՉԱՏԱԿԱՆ ՀԱՄԱԿԱՐԳԻ ՀԻՎԱՆԴՈՒԹՅՈՒՆՆԵՐՈՎ ԳՐԱՆՑՎԱԾ ԸՆԴՀԱՆՈՒՐ ՀԻՎԱՆԴՆԵՐԻ ԹԻՎԸ, 2016

Հիվանդություններ	ՀՄԴ 10	Մեծահասակներ		0-14 տարեկան երեխաներ		15-17 տարեկան երեխաներ			
		Գրանցվել են հիվանդներ ընդամենը	Դիսպանսերային հսկողություն՝ տարեվերջին	Գրանցվել են հիվանդներ ընդամենը	Դիսպանսերային հսկողություն՝ տարեվերջին	Գրանցվել են հիվանդներ ընդամենը	Այդ թվում պատանիներ	Դիսպանսերային հսկողություն՝ տարեվերջին	Այդ թվում պատանիներ
Ընդամենը*		472	450	5	4	2	1	2	1
Թիրեոտոքսիկոզ (հիպերթիրեոիդիզմ)	E05	35	33	0	0	0	0	0	0
Աուտոիմուն թիրեոդիտ	E06.3	62	60	0	0	0	0	0	0
Շաքարային դիաբետ տիպ 1	E10	86	78	0	0	0	0	0	0
Շաքարային դիաբետ տիպ 2	E11	275	265	0	0	0	0	0	0
Ամիլոիդոզ (պարբերական հիվանդություն)	E85.0	13	13	5	4	1	1	1	1
Դասի այլ հիվանդություններ		1	1	0	0	1	0	1	0

* առանց յոդի անբավարարությամբ պայմանավորված վահանաձև գեղձի հիվանդությունների

Աղյուսակ 10. ՎԱՐԴԵՆԻՍԻ ՊՈԼԻԿԼԻՆԻԿԱՅՈՒՄ ԿՅԱՆՔՈՒՄ ԱՌԱՋԻՆ ԱՆԳԱՄ ԱԽՏՈՐՈՇՎԱԾ ՆԵՐՉԱՏԱԿԱՆ ՀԱՄԱԿԱՐԳԻ ՀԻՎԱՆԴՈՒԹՅՈՒՆՆԵՐՈՎ ՀԻՎԱՆԴՆԵՐԻ ԹԻՎԸ, ՍԵՈՒՍԱՐԻՔԱՅԻՆ ԲԱՇԽՎԱԾՈՒԹՅՈՒՆ, 2016

Հիվանդություն	ՀՄԴ 10	Սեռ	0-14	15-17	Մեծահասակներ						
					Ընդամենը	18-24	25-39	40-49	50-59	60-65	65 և >
Ընդամենը*			0	0	69						
Թիրեոտոքսիկոզ	E05	ա	0	0	2	0	0	1	0	1	0
		ի	0	0	2	0	0	0	0	1	1
Աուտոիմուն թիրեոդիտ	E06.3	ա	0	0	1	0	0	1	0	0	0
		ի	0	0	9	0	2	4	2	0	1
Շաքարային դիաբետ տիպ 1	E10	ա	0	0	5	0	0	0	2	1	2
		ի	0	0	7	0	2	0	2	2	1
Շաքարային դիաբետ տիպ 2	E11	ա	0	0	18	0	0	2	7	5	4
		ի	0	0	23	0	0	4	9	7	3
Պարբերական հիվանդություն	E85.0	ա	0	0	1	0	0	1	0	0	0
		ի	0	0	1	0	0	0	1	0	0

* առանց յոդի անբավարարությամբ պայմանավորված վահանաձև գեղձի հիվանդությունների

ՍԵՎԱՆԻ ՀՈԳԵԲՈՒԺԱԿԱՆ ՀԻՎԱՆԴԱՆՈՅ ՓԲԸ

ԱՆՁՆԱԳՐԱՅԻՆ ՏՎՅԱԼՆԵՐ

Զբաղեցրած տարածքը 4 հա

Կադրային հագեցվածություն՝

- ✓ Բժիշկներ բոլոր մասնագիտություններով 10
- ✓ Միջին բուժաշխատող 55

Մահճակալային ֆոնդ 420 մահճակալ

մահճակալներ քրոնիկ հիվանդների համար 400

մահճակալներ սուր փուլում գտնվող հիվանդների համար 20

Գործող բաժանմունքները՝

տղամարդկանց համար նախատեսված բաժ. 4

կանանց համար նախատեսված բաժ. 4

Աղյուսակ 1. ԳԵՂԱՐՔԻՆԻՔԻ ՄԱՐԶԻ ՀԻՎԱՆԴԱՆՈՑԱՅԻՆ ԲՈՒԺՕԳՆՈՒԹՅՈՒՆ ԻՐԱԿԱՆԱՑՆՈՂ ՀԻՄՆԱՐԿՆԵ ՐԻ ԳՈՐԾՈՒՆԵՈՒԹՅՈՒՆԸ, 2016

Բուժհիմնարկի անվանումը	Մահճակալների թիվը	Ընդունվել են հիվանդներ		Մահճակալի տարեկան միջին զբաղվածությունը օրերով	Մահացել են հիվանդանոցում	
		Բ.թ.	100 բնակչի հաշվով		Բ.թ.	հիվանդանոցային մահաբերություն (%)
Գեղարքունիքի մարզ ընդամենը	750	12240	5.3	285	87	0.7
Մարտունու հիվանդանոց	100	3750	4.2	188	23	0.6
Մարտունու ծննդատուն	30	1421	1.6	207	1	0.1
Վարդենիսի հիվանդանոց	30	1194	3.1	179	8	0.7
Գավառի ԲԿ	80	2827	5.6	183	14	0.5
Սևանի հիվանդանոց	60	1998	5.0	168	30	1.6
Սևանի հոգեբուժական հիվանդանոց	420	182	0.5	365	10	5.4
Ճամբարակի ԱԿ	30	868	6.5	158	1	0.1

Աղյուսակ 1. շարունակություն

Բուժհիմնարկի անվանումը	Ծնունդների թիվը	Վիժումների թիվը	Կեսարյան հատումների թիվը	Վիրահատությունների թիվը
Գեղարքունիքի մարզ-ընդամենը	2361	492	331	3093
Մարտունու հիվանդանոց	0	0	0	686
Մարտունու ծննդատուն	1118	202	171	552
Վարդենիսի հիվանդանոց	327	63	12	268
Գավառի ԲԿ	502	38	60	801
Սևանի հիվանդանոց	323	174	80	607
Սևանի հոգեբուժական հիվանդանոց	0	0	0	0
Ճամբարակի ԱԿ	91	15	8	179

Աղյուսակ 2. ՍԵՎԱՆԻ ՀՈԳԵԲՈՒԺԱԿԱՆ ՀԻՎԱՆԴԱՆՈՑԻ ՄԱՐԴԿԱՅԻՆ ՆԵՐՈՒԺ, 2016

ԱԱՊ ՕՂԱԿԻ ԲԺԻՇԿՆԵՐ									
Պաշտոնի անվանում	Զբաղված պաշտոնների քանակը	Ֆիզիկական անձերի քանակը		որոնցից՝ կանայք (սյուն 2-ից)	Ֆիզիկական անձերի թվաքանակը (սյուն.2-ից) տարիքային խմբեր				
		Ընդամենը (ներառյալ ֆիզ. արձակուրդում, զին. ծառայությունում, գործուղումում գտնվող և այլ անձանց)	Ներկա պահին աշխատող		22_34	35_44	45_54	55_64	65>
Բժիշկներ – ընդամենը *	4	4	4	2	0	0	1	2	1
Գործադիր մարմնի ղեկավար և տեղակալներ	1	1	1	1	0	0	1	0	0
Հոգեբույժ	3	3	3	1	0	0	0	2	1
ԱՆ ենթակայության հիմնարկներում	4	4	4	2	0	0	1	2	1
ԱԱՊ ՕՂԱԿԻ ՄԻՋԻՆ ԲՈՒԺԱՆՁՆԱԿԱԶՄ									
Պաշտոնի անվանում	Զբաղված պաշտոնների քանակը	Ֆիզիկական անձերի քանակը		որոնցից՝ կանայք (սյուն 2-ից)	Ֆիզիկական անձերի թվաքանակը (սյուն.2-ից) տարիքային խմբեր				
		Ընդամենը (ներառյալ ֆիզ. արձակուրդում, զին. ծառայությունում, գործուղումում գտնվող և այլ անձանց)	Ներկա պահին աշխատող		18-34	35_44	45_54	55_64	65>
Ընդամենը միջին բուժանձնակազմ ըստ մասնագիտությունների և ծառայությունների	6	6	6	6	0	3	2	0	1
Հոգեբուժության և նարկոլոգիայի բուժքույր	6	6	6	6	0	3	2	0	1
ԱՆ ենթակայության հիմնարկներում	6	6	6	6	0	3	2	0	1
Դեղագործ	1	1	1	1	1	0	0	0	0

Աղյուսակ 2. շարունակություն

ՀԻՎԱՆԴԱՆՈՑԱՅԻՆ ՕՂԱԿԻ ԲԺԻՇԿՆԵՐ									
Պաշտոնի անվանում	Զբաղված պաշտոնների քանակը	Ֆիզիկական անձերի քանակը		որոնցից՝ կանայք (սյուն 2-ից)	Ֆիզիկական անձերի թվաքանակը (սյուն.2-ից) տարիքային խմբեր				
		Ընդամենը (ներառյալ ֆիզ. արձակուրդում, զին. ծառայությունում, գործուղումում գտնվող և այլ անձանց)	Ներկա պահին աշխատող		22_34	35_44	45_54	55_64	65>
Բժիշկներ – ընդամենը *	9	6	6	3	0	0	0	3	3
Գործադիր մարմնի ղեկավար և տեղակալներ	2	2	2	0	0	0	0	2	0
Ընտանեկան բժիշկներ	1	0	0	0	0	0	0	0	0
Հոգեբույժ	4	4	4	3	0	0	0	1	3
Մանկաբարձ-գինեկոլոգ	0,5	0	0	0	0	0	0	0	0
Սոնոգրաֆիստ	0,5	0	0	0	0	0	0	0	0
Ինֆեկցիոնիստ	0,5	0	0	0	0	0	0	0	0
Ախտաբանական ֆիզիոլոգ	0,5	0	0	0	0	0	0	0	0
ԱՆ ենթակայության հիմնարկներում	9	6	6	3	0	0	0	3	3
ՀԻՎԱՆԴԱՆՈՑԱՅԻՆ ՕՂԱԿԻ ՄԻՋԻՆ ԲՈՒԺԱՆՁՆԱԿԱՂՄ									
Պաշտոնի անվանում	Զբաղված պաշտոնների քանակը	Ֆիզիկական անձերի քանակը		որոնցից՝ կանայք (սյուն 2-ից)	Ֆիզիկական անձերի թվաքանակը (սյուն.2-ից) տարիքային խմբեր				
		Ընդամենը (ներառյալ ֆիզ. արձակուրդում, զին. ծառայությունում, գործուղումում գտնվող և այլ անձանց)	Ներկա պահին աշխատող		18_34	35_44	45_54	55_64	65>
Ընդամենը միջին բուժանձնակազմ ըստ մասնագիտությունների և ծառայությունների	49	49	49	46	7	17	12	13	0
Հոգեբուժության և նարկոլոգիայի բուժքույր	36	36	36	36	6	14	8	8	0
Այլ կաբինետների բուժքույրեր	6	6	6	6	1	1	3	1	0
Բուժակ	2	2	2	0	0	2	0	0	0
Լաբորանտներ	2	2	2	2	0	0	1	1	0
Միջին բուժվիճակագիր	1	1	1	1	0	0	0	1	0
Այլ միջին անձնակազմ	2	2	2	1	0	0	0	2	0
ԱՆ ենթակայության հիմնարկներում	49	49	49	46	7	17	12	13	0
Դեղագործ	1	1	1	1	0	0	0	1	0

Աղյուսակ 3. ՍԵՎԱՆԻ ՀՈԳԵԲՈՒԺԱԿԱՆ ՀԻՎԱՆԴԱՆՈՑՈՒՄ ԱՐՁԱՆԱԳՐՎԱԾ ՀԻՎԱՆԴԱՑՈՒԹՅՈՒՆՆ ԸՍՏ ՏԱՐԻՔԱՅԻՆ ԽՄԲԵՐԻ ԵՎ ՆՈՂՈԼՈԳԻԱՆԵՐԻ, 2016

Դասերի և առանձին հիվանդությունների անվանումը	ՀՄԴ-10	Մեծահասակներ			Երեխաներ (0-14 տարեկան)			Երեխաներ (15-17 տարեկան)					
					գրանցվել են տվյալ հիվանդությամբ		Դիսպանսերային հսկողության տակ են հաշվետու տարեվերջին	գրանցվել են հիվանդներ տվյալ հիվանդությամբ			Դիսպանսերային հսկողության տակ են հաշվետու տարեվերջին		
		Ընդամենը	այդ թվում՝ կյանքում առաջին անգամ ախտորոշված	Ընդամենը	Կյանքում առաջին անգամ ախտորոշված	Ընդամենը		Այդ թվում պատանիներ	այդ թվում՝ կյանքում առաջին անգամ ախտորոշված				
									Ընդամենը	այդ թվում պատանիներ	Ընդամենը	այդ թվում պատանիներ	
Ընդամենը	A00-T98	3924	132	3227	351	11	332	234	114	3	2	182	114
Հոգեկան և վարքի խանգարումներ	F00-F99	3924	132	3227	351	11	332	234	114	3	2	182	114

ՃԱՄԲԱՐԱԿԻ ԱԿ ՓԲԸ

ԱՆՁՆԱԳՐԱՅԻՆ ՏՎՅԱԼՆԵՐ

Սպասարկվող ազգաբնակչություն 13.4 հազար մարդ
Զբաղեցրած տարածքը 2600 մ²

Կադրային հագեցվածություն՝

- ✓ Բժիշկներ բոլոր մասնագիտություններով 21
- ✓ Միջին բուժաշխատող 69

Մահճակալային ֆոնդ 30 մահճակալ
Ընդունվել են հիվանդներ 868
Հիվանդանոցային մահացություն 1
Ծնունդներ 91
Կեսարյան հատումներ 8
Վիժումներ 15
Վիրահատություններ 179

Գործող բաժանմունքները՝

- ✓ Ընդհանուր վիրաբուժական 7 մահճակալ
- ✓ Թերապևտիկ 10 մահճակալ
- ✓ Մանկական 5 մահճակալ
- ✓ Մանկաբարձական 2 մահճակալ
- ✓ Գինեկոլոգիական 2 մահճակալ
- ✓ Հղիության ախտաբանության 1 մահճակալ
- ✓ Ինֆեկցիոն 3 մահճակալ

Շտապ բուժօգնություն

Պոլիկլինիկական ծառայություն

Աղյուսակ 1. ԳԵՂԱՐՔՆԻՔԻ ՄԱՐԶԻ ՀԻՎԱՆԴԱՆՈՑԱՅԻՆ ԲՈՒԺՕԳՆՈՒԹՅՈՒՆ ԻՐԱԿԱՆԱՑՆՈՂ ՀԻՄՆԱՐԿՆԵ ՐԻ ԳՈՐԾՈՒՆԵՈՒԹՅՈՒՆԸ , 2016

Բուժփիմնարկի անվանումը	Մահճակալների թիվը	Ընդունվել են հիվանդներ		Մահճակալի տարեկան միջին զբաղվածությունը օրերով	Մահացել են հիվանդանոցում	
		Բ.թ.	100 բնակչի հաշվով		Բ.թ.	հիվանդանոցային մահաբերություն (%)
Գեղարքունիքի մարզ ընդամենը	750	12240	5.3	285	87	0.7
Մարտունու հիվանդանոց	100	3750	4.2	188	23	0.6
Մարտունու ծննդատուն	30	1421	1.6	207	1	0.1
Վարդենիսի հիվանդանոց	30	1194	3.1	179	8	0.7
Գավառի ԲԿ	80	2827	5.6	183	14	0.5
Սևանի հիվանդանոց	60	1998	5.0	168	30	1.6
Սևանի հոգեբուժական հիվանդանոց	420	182	0.5	365	10	5.4
Ճամբարակի ԱԿ	30	868	6.5	158	1	0.1

Աղյուսակ 1. շարունակություն

Բուժփիմնարկի անվանումը	Ծնունդների թիվը	Վիժումների թիվը	Կեսարյան հատումների թիվը	Վիրահատությունների թիվը
Գեղարքունիքի մարզ ընդամենը	2361	492	331	3093
Մարտունու հիվանդանոց	0	0	0	686
Մարտունու ծննդատուն	1118	202	171	552
Վարդենիսի հիվանդանոց	327	63	12	268
Գավառի ԲԿ	502	38	60	801
Սևանի հիվանդանոց	323	174	80	607
Սևանի հոգեբուժական հիվանդանոց	0	0	0	0
Ճամբարակի ԱԿ	91	15	8	179

Աղյուսակ 2. ՃԱՄԲԱՐԱԿԻ ԱՌՈՂՋՈՒԹՅԱՆ ԿԵՆՏՐՈՆԻ ՄԱՀՃԱԿԱԼԱՅԻՆ ՖՈՆԴԸ ԵՎ ԾԱՆՐԱԲԵՈՒՆՎԱԾՈՒԹՅՈՒՆԸ, 2011-2016

Առկա մահճակալներ	Մահճակալների թիվ						Մահճակալների ծանրաբեռնվածություն					
	2011	2012	2013	2014	2015	2016	2011	2012	2013	2014	2015	2016
Վիրաբուժական	7	7	7	7	7	7	27%	36%	39%	46%	43%	41%
թերապևտիկ	10	10	10	10	10	10	25%	30%	30%	51%	40%	44%
մանկական	5	5	5	5	5	5	65%	60%	66%	71%	73%	75%
ինֆեկցիոն	3	3	3	3	3	3	48%	59%	67%	64%	61%	62%
Մանկաբարձագինեկոլոգիական	5	5	5	5	5	5	26%	24%	28%	25%	36%	41%
Ընդամենը	30	30	30	30	30	30	33%	38%	42%	50%	48%	50%

Աղյուսակ 3. ՃԱՄԲԱՐԱԿԻ ԱՌՈՂՋՈՒԹՅԱՆ ԿԵՆՏՐՈՆՈՒՄ ԻՐԱԿԱՆԱՑՎԱԾ ՎԻՐԱՀԱՏՈՒԹՅՈՒՆՆԵՐԻ ԵՎ ԾՆՆՂԱԲԵՐՈՒԹՅՈՒՆՆԵՐԻ ՇԱՐԺԸՆԹԱՅԸ, 2011-2016

	2011	2012	2013	2014	2015	2016
Վիրահատություններ	135	70	206	211	181	179
Ծննդաբերություններ	80	74	82	70	73	91

Վիրահատությունների թիվն աճել է 1.3 անգամ, իսկ ծննդաբերությունների թիվը ` 1.1 անգամ:

Աղյուսակ 4. ՃԱՄԲԱՐԱԿԻ ԱՌՈՂՋՈՒԹՅԱՆ ԿԵՆՏՐՈՆԻ ՄԱՐԴԿԱՅԻՆ ՆԵՐՈՒԺ, 2016

ԱԱՊ ՕՂԱԿԻ ԲԺՇԿՆԵՐ									
Պաշտոնի անվանում	Զբաղված պաշտոնների քանակը	Ֆիզիկական անձերի քանակը		որոնցից՝ կանայք (սյուն 2-ից)	Ֆիզիկական անձերի թվաքանակը (սյուն.2-ից) տարիքային խմբեր				
		Ընդամենը (ներառյալ ֆիզ. արձակուրդում, զին.ծառայությանում, գործուղումում գտնվող և այլ անձանց)	Ներկա պահին աշխատող		22_34	35_44	45_54	55_64	65>
Բժիշկներ – ընդամենը *	21,5	14	14	8	0	0	5	4	5
Գործադիր մարմնի ղեկ. և տեղ.	1	1	1	0	0	0	0	1	0
Թերապևտներ – ընդամենը	3	3	3	1	0	0	1	1	1
նրանցից տեղամասային	2	2	2	1	0	0	1	1	0
կցագրված	1	1	1	0	0	0	1	0	0
Դեռահասային բժիշկ	0,5	0	0	0	0	0	0	0	0
Ալերգոլոգ և իմունոլոգ	0,5	0	0	0	0	0	0	0	0
Ներգատաբան	0,5	0	0	0	0	0	0	0	0
Մանկաբույժներ – ընդամենը	4	4	4	4	0	0	2	1	1
նրանցից տեղամասային	2	2	2	2	0	0	1	1	0
կցագրված	2	2	2	2	0	0	1	0	1
Նյարդաբան	0,5	0	0	0	0	0	0	0	0
Հոգեբույժ	1	0	0	0	0	0	0	0	0
Սրտաբան	0,5	0	0	0	0	0	0	0	0
Մաշկաբան- վնասվածքային	0,5	0	0	0	0	0	0	0	0
Վիրաբույժ	1	0	0	0	0	0	0	0	0
Ուռուցքաբան	0,5	0	0	0	0	0	0	0	0
Ակնաբույժ	1	1	1	0	0	0	0	0	1
Քիթ-կոկորդ-ականջաբան	1	1	1	1	0	0	0	0	1
Մանկաբարձ-գինեկոլոգ	1	1	1	1	0	0	0	1	0
Ֆթիզիատր	0,5	0	0	0	0	0	0	0	0
Ինֆեկցիոնիստ	0,5	0	0	0	0	0	0	0	0
Պալարախտաբան	1	0	0	0	0	0	0	0	0
Ախտաբան և կլինիկական մորֆոլոգ	1	1	1	0	0	0	1	0	0
Կլինիկական լաբորանտ	1	1	1	1	0	0	0	0	1
Թերապևտ ստոմատոլոգ	1	1	1	0	0	0	1	0	0
Առողջ. մարզ. կառ. մարմինների ենթակայության հիմնարկներում	21,5	14	14	8	0	0	5	4	5
Ատամնաբույժներ	1	1	1	0	0	0	1	0	0
ԱԱՊ ՕՂԱԿԻ ՄԻՋԻՆ ԲՈՒԺԱՆՁՆԱԿԱԶՄ									
Պաշտոնի անվանում	Զբաղված պաշտոնների քանակը	Ֆիզիկական անձերի քանակը		որոնցից՝ կանայք (սյուն 2-ից)	Ֆիզիկական անձերի թվաքանակը (սյուն.2-ից) տարիքային խմբեր				
		Ընդամենը (ներառյալ ֆիզ. արձակուրդում, զին.ծառայությանում, գործուղումում գտնվող և այլ անձանց)	Ներկա պահին աշխատող		18-34	35_44	45_54	55_64	65>
Ընդամենը միջին բուժանձնակազմ ըստ մասնագիտ.և ծառ.	41	41	41	41	2	26	11	2	0
Ընտանեկան բուժքույր	3	3	3	3	0	2	1	0	0
Մանկական բուժքույր	3	3	3	3	0	2	1	0	0
Վիրակապարանի բուժքույր	1	1	1	1	0	1	0	0	0
Ստոմ. բուժքույր	1	1	1	1	0	0	1	0	0
Այլ կաբինետների բուժքույրեր	27	27	27	27	2	18	6	1	0
Լաբոր. ախտորոշման	1	1	1	1	0	0	1	0	0
Ֆունկցիոնալ ախտորոշման	1	1	1	1	0	1	0	0	0
Մանկաբարձուհի	1	1	1	1	0	0	1	0	0
Լաբորանտներ	1	1	1	1	0	1	0	0	0
Ռենտգեն լաբոր. և տեխնիկներ	1	1	1	1	0	0	0	1	0
Միջին բուժվիճակագիր	1	1	1	1	0	1	0	0	0
Առողջ. մարզ. կառ. մարմինների ենթակայության հիմնարկներում	41	41	41	41	2	26	11	2	0

Աղյուսակ 4. շարունակություն

ՀԻՎԱՆԴԱՆՈՑԱՅԻՆ ՕՂԱԿԻ ԲԺԻՇԿՆԵՐ									
Պաշտոնի անվանում	Զբաղված պաշտոնների քանակը	Ֆիզիկական անձերի քանակը		որոնցից՝ կանայք (սյուն 2-ից)	Ֆիզիկական անձերի թվաքանակը (սյուն.2-ից) տարիքային խմբեր				
		Ընդամենը (ներառյալ ֆիզ. արձակուրդում, գին.ծառայությունում, գործուղումում գտնվող և այլ անձանց)	Ներկա պահին աշխատող		22_34	35_44	45_54	55_64	65>
Բժիշկներ – ընդամենը *	15	7	7	4	1	2	3	0	1
Գործադիր մարմնի ղեկ.և տեղ.	2	2	2	0	0	0	1	0	1
Թերապևտներ - ընդամենը	1	0	0	0	0	0	0	0	0
Մանկաբույժներ - ընդամենը	1	0	0	0	0	0	0	0	0
Նեոնատոլոգ	0,5	0	0	0	0	0	0	0	0
Սրտաբան	1	1	1	1	1	0	0	0	0
Վիրաբույժ	1	1	1	0	0	0	1	0	0
Մանկաբարձ-գինեկոլոգ	1	1	1	1	0	1	0	0	0
Շտապ օգնության բժիշկ	5	0	0	0	0	0	0	0	0
Անեսթեզիոլոգ	1	1	1	1	0	0	1	0	0
Ինֆեկցիոնիստ	0,5	0	0	0	0	0	0	0	0
Հիվանդանոցային համաճար..	1	1	1	1	0	1	0	0	0
Առողջ. մարզ. կառ. մարմինների ենթակայության հիմնարկներում	15	7	7	4	1	2	3	0	1
ՀԻՎԱՆԴԱՆՈՑԱՅԻՆ ՕՂԱԿԻ ՄԻՋԻՆ ԲՈՒԺԱՆՁՆԱԿԱԶՄ									
Պաշտոնի անվանում	Զբաղված պաշտոնների քանակը	Ֆիզիկական անձերի քանակը		որոնցից՝ կանայք (սյուն 2-ից)	Ֆիզիկական անձերի թվաքանակը (սյուն.2-ից) տարիքային խմբեր				
		Ընդամենը (ներառյալ ֆիզ. արձակուրդում, գին.ծառայությունում, գործուղումում գտնվող և այլ անձանց)	Ներկա պահին աշխատող		18-34	35_44	45_54	55_64	65>
Ընդամենը միջին բուժանձնակազմ ըստ մասնագիտությունների և ծառայությունների	28	28	28	28	10	13	5	0	0
Մանկական բուժքույր	5	5	5	5	4	1	0	0	0
Բուժքույր նեոնատոլոգ	1	1	1	1	0	1	0	0	0
Վիրակապարանի բուժքույր	1	1	1	1	0	1	0	0	0
Բուժքույր անեսթեզիոլոգ	1	1	1	1	0	1	0	0	0
Շտապ և անհետաձգելի օգնության բուժքույր	5	5	5	5	2	2	1	0	0
Այլ կաբինետների բուժքույրեր	8	8	8	8	2	4	2	0	0
Մանկաբարձուհի	5	5	5	5	2	3	0	0	0
Լաբորանտներ	1	1	1	1	0	0	1	0	0
Ռենտգեն լաբորանտներ և ռենտգեն տեխնիկներ	1	1	1	1	0	0	1	0	0
Առողջ. մարզ. կառ. մարմինների ենթակայության հիմնարկներում	28	28	28	28	10	13	5	0	0

Աղյուսակ 5. ՃԱՄԲԱՐԱԿԻ ԱՌՈՂՋՈՒԹՅԱՆ ԿԵՆՏՐՈՆՈՒՄ ԱՐՁԱՆԱԳՐՎԱԾ ՀԻՎԱՆԴԱՑՈՒԹՅՈՒՆՆ ԸՍՏ ՏԱՐԻՔԱՅԻՆ ԽՄԲԵՐԻ ԵՎ ՆՈՂՈՒՆՈՒՄԻ ԿԵՆՏՐՈՆՈՒՄԻ, 2016

Դասերի և առանձին հիվանդությունների անվանումը	ՀՄԴ 10	Մեծահասակներ			Երեխաներ (0-14 տարեկան)			Երեխաներ (15-17 տարեկան)					
					գրանցվել են տվյալ հիվանդությամբ		Դիսպան սերային հսկողության տակ են հաշվետու տարեվերջին	գրանցվել են հիվանդներ տվյալ հիվանդությամբ			Դիսպան սերային հսկողության տակ են հաշվետու տարեվերջին		Դիսպան սերային հսկողության տակ են հաշվետու տարեվերջին
		Ընդամենը	այդ թվում՝ կյանքում առաջին անգամ ախտորոշված	Ընդամենը	կյանքում առաջին անգամ ախտորոշված	Ընդամենը		Այդ թվում պատանիներ	այդ թվում՝ կյանքում առաջին անգամ ախտորոշված				Ընդամենը
									Ընդամենը	այդ թվում առաջին անգամ ախտորոշված	Ընդամենը	այդ թվում առաջին անգամ ախտորոշված	
Ընդամենը	A00-T98	3940	1706	1456	930	631	176	131	46	109	40	29	10
Վարակիչ և մակարուծական հիվանդություններ	A00-B99	177	81	62	114	47	31	7	1	4	1	4	1
Նորագոյացություններ	C00-D48	148	31	110	2	2	2	0	0	0	0	0	0
Արյան և արունաստեղծ օրգանների հիվանդություններ, առանձին խանգարումներ՝ իմունային մեխանիզմի ներգրավմամբ	D50-D89	52	16	21	24	9	11	5	1	5	1	5	1
դրանցից՝ սակավարյունություններ (անեմիա)	D50-D64	43	14	19	24	9	11	5	1	5	1	5	1
Արյան մակարդեղիության խանգարումներ	D65-D68	9	2	2	0	0	0	0	0	0	0	0	0
Ներզատական համակարգի հիվանդություններ, սնուցման և նյութափոխանակության խանգարումներ	E00-E90	350	53	264	2	0	2	1	1	0	0	1	1
Հոգեկան և վանքի խանգարումներ	F00-F99	77	18	33	8	1	5	1	0	1	0	1	0
Նյարդային համակարգի հիվանդություններ	G00-G99	239	94	96	93	47	24	9	4	7	3	3	1
դրանցից՝ Պարկինսոնի հիվանդություն	G20-G21	4	0	4	0	0	0	0	0	0	0	0	0
էպիլեպսիա, էպիլեպտիկ ստատուս	G40-G41	38	6	30	3	1	2	0	0	0	0	0	0
առանձին նյարդերի, նյարդարմատների, հյուսակների եւ ծայրամասային նյարդային համակարգի ախտահարումներ եւ պոլինեվրոպաթիաներ	G50-G72	197	88	62	64	21	21	5	2	3	1	3	1
մանկական ուղեղային կաթված	G80	0	0	0	1	0	1	0	0	0	0	0	0
դասի այլ հիվանդություններ		0	0	0	25	25	0	4	2	4	2	0	0
Աչքի եւ նրա հավելյալ ապարատի հիվանդություններ	H00-H59	350	58	61	75	30	30	7	3	4	2	4	2
դրանցից՝ կատարակտա	H25-H26	29	11	14	0	0	0	0	0	0	0	0	0
գլաուկոմա	H40	36	13	13	0	0	0	0	0	0	0	0	0
կարճատեսություն	H52.1	38	15	15	33	16	16	4	2	3	1	3	1
դասի այլ հիվանդություններ		247	19	19	42	14	14	3	1	1	1	1	1

Դասերի և առանձին հիվանդությունների անվանումը	ՀՄԴ 10	Մեծահասակներ			Երեխաներ (0-14 տարեկան)			Երեխաներ (15-17 տարեկան)					
					գրանցվել են տվյալ հիվանդությամբ		Դիսպանսերային հսկողության տակ են հաշվետու տարեվերջին	գրանցվել են հիվանդներ տվյալ հիվանդությամբ			Դիսպանսերային հսկողության տակ են հաշվետու տարեվերջին		Դիսպանսերային հսկողության տակ են հաշվետու տարեվերջին
		Ընդամենը	այդ թվում՝ կյանքում առաջին անգամ ախտորոշված	Ընդամենը	Կյանքում առաջին անգամ ախտորոշված	Ընդամենը		Այդ թվում պատանիներ	այդ թվում՝ կյանքում առաջին անգամ ախտորոշված				Ընդամենը
									Ընդամենը	այդ թվում պատանիներ	Ընդամենը	այդ թվում պատանիներ	
Ականջի եւ պտկածեւ ելունի հիվանդություններ	H60-H95	28	9	15	28	21	7	8	3	4	2	4	2
դրանցից՝ քրոնիկ օտիտ (միջին ականջի քրոնիկ բորբոքում)	H65.2-9, H66.1-4,9 մաս	28	9	15	16	9	7	4	1	2	1	2	1
դասի այլ հիվանդություններ		0	0	0	12	12	0	4	2	2	1	2	1
Արյան շրջանառության համակարգի հիվանդություններ	I00-I99	804	272	417	11	2	7	0	0	0	0	0	0
Շնչառական օրգանների հիվանդություններ	J00-J99	453	314	85	271	226	28	48	16	42	15	2	1
դրանցից՝ թոքաբորբեր	J12-J18	42	42	0	46	46	0	6	2	6	2	0	0
ալերգիկ ռինիտ	J30.1-4	11	5	5	2	0	2	0	0	0	0	0	0
քրոնիկ ռինիտ, նազոֆարինգիտ, ֆարինգիտ եւ սինուսիտ	J31-J32	21	6	6	14	3	3	2	0	0	0	0	0
նշիկների եւ գեղձանմանների ադենոիդների քրոնիկական հիվանդություններ, հարնշիկային թարախակույտ	J35-J36	56	17	17	35	14	14	6	2	2	1	2	1
քրոնիկ եւ չճշտված բրոնխիտ	J40-J42	93	37	37	8	2	5	0	0	0	0	0	0
էմֆիզեմա	J43	9	2	5	0	0	0	0	0	0	0	0	0
թոքերի այլ քրոնիկ խցանող հիվանդություններ	J44	0	0	0	1	0	1	0	0	0	0	0	0
ասթմա (հեղձուկ), ասթմատիկ ստատուս	J45-J46	27	11	15	6	2	3	0	0	0	0	0	0
դասի այլ հիվանդություններ		194	194	0	159	159	0	34	12	34	12	0	0
Մարսողական օրգանների հիվանդություններ	K00-K93	340	137	133	135	96	16	16	5	15	5	1	0
դրանցից՝ ստամոքսի խոց	K25-	13	4	5	6	2	3	1	0	0	0	1	0
տասներկուամատնյա աղու խոց	K26	12	4	4	0	0	0	0	0	0	0	0	0
ստամոքսի և տասներկուամատնյա աղու բորբոքում	K29	201	88	88	48	17	10	13	5	13	5	0	0

Դասերի և առանձին հիվանդությունների անվանումը	ՀՄԴ 10	Մեծահասակներ			Երեխաներ (0-14 տարեկան)			Երեխաներ (15-17 տարեկան)						
					գրանցվել են տվյալ հիվանդությամբ		Դիսպանսերային խանգարումներ	գրանցվել են հիվանդներ տվյալ հիվանդությամբ			Դիսպանսերային խանգարումներ		Դիսպանսերային խանգարումներ	
		Ընդամենը	այդ թվում՝ կյանքում առաջին անգամ ախտորոշված	Ընդամենը	Այդ թվում պատանիներ	այդ թվում՝ կյանքում առաջին անգամ ախտորոշված								
						Ընդամենը		Ընդամենը	Ընդամենը	այդ թվում պատանիներ	Ընդամենը	այդ թվում պատանիներ		
մարսողության խանգարումներ (դիսպեպսիա), ստամոքսի և տասներկուամտնյա աղու այլ հիվանդություններ	K30-K31	0	0	0	48	48	0	0	0	0	0	0	0	0
ոչ ինֆեկցիոն էնտերիտ և կոլիտ	K50-K52	59	22	17	11	11	0	2	0	2	0	0	0	0
յարդի հիվանդություններ	K70-K76	13	4	4	0	0	0	0	0	0	0	0	0	0
այդ թվում՝ յարդի ցիրոզ	K70.3, K71.7 K74.3-6	4	0	4	0	0	0	0	0	0	0	0	0	0
լեղապարկի եւ լեղուղիների հիվանդություններ	K80-K83	29	11	11	6	2	3	0	0	0	0	0	0	0
ենթաստամոքսային գեղձի հիվանդություններ	K85-K86	13	4	4	3	3	0	0	0	0	0	0	0	0
դասի այլ հիվանդություններ		0	0	0	13	13	0	0	0	0	0	0	0	0
Մաշկի և ենթամաշկային բջջանքի հիվանդ-ներ	L00-L99	105	21	29	33	30	2	5	2	5	2	0	0	0
դրանցից՝ ատոպիկ մաշկաբորբ	L20	5	0	5	0	0	0	0	0	0	0	0	0	0
հպումային մաշկաբորբ	L23-L25	17	5	8	4	1	2	0	0	0	0	0	0	0
դասի այլ հիվանդություններ		83	16	16	29	29	0	5	2	5	2	0	0	0
Մկանկամախքային համակարգի և շարակցական հյուսվածքի հիվանդություններ	M00-M99	47	17	24	4	2	2	0	0	0	0	0	0	0
դրանցից՝ ռեակտիվ հոդախտներ	M02	19	8	8	2	1	1	0	0	0	0	0	0	0
Ռևմատոիդ հոդաբորբ	M05-M06,	11	4	4	2	1	1	0	0	0	0	0	0	0
արտրոզներ	M15-M19	5	2	3	0	0	0	0	0	0	0	0	0	0
սպոնդիլոպաթիաներ	M45-M49	3	0	3	0	0	0	0	0	0	0	0	0	0
օստեոպարոզ	M80-M81	9	3	6	0	0	0	0	0	0	0	0	0	0
Միզասեռական համակարգի հիվանդություններ	N00-N99	252	74	99	18	9	6	4	1	2	0	3	1	1
դրանցից՝ գլոմերուլյար հիվանդություններ	N00-N07	14	5	7	3	1	1	2	1	0	0	2	1	1
երիկամների տուբուլոնտերստիցիալ հիվանդ-ներ,	N10-N15	23	7	7	7	3	3	1	0	1	0	1	0	0
երկամային անբավարարություն	N17-N19	3	1	2	0	0	0	0	0	0	0	0	0	0
միզաքարային հիվանդություն	N20-N23	24	6	12	3	1	1	1	0	1	0	0	0	0

Դասերի և առանձին հիվանդությունների անվանումը	ՀՄԴ 10	Մեծահասակներ			Երեխաներ (0-14 տարեկան)			Երեխաներ (15-17 տարեկան)					
					գրանցվել են տվյալ հիվանդությամբ		Դիսպանսերային հսկողության տակ են հաշվետու տարեվերջին	գրանցվել են հիվանդներ տվյալ հիվանդությամբ			Դիսպանսերային հսկողության տակ են հաշվետու տարեվերջին		
		Ընդամենը	այդ թվում՝ կյանքում առաջին անգամ ախտորոշված	Ընդամենը	Կյանքում անգամ ախտորոշված	Ընդամենը		Այդ թվում պատանիներ	այդ թվում՝ կյանքում առաջին անգամ ախտորոշված		Ընդամենը	այդ թվում պատանիներ	
									Ընդամենը	այդ թվում պատանիներ			Ընդամենը
Երիկամի և միզածորանի այլ հիվանդ.-ներ	N25-N28	17	4	11	3	3	0	0	0	0	0	0	0
շագանակագեղձի հիվանդություններ	N40-N42	28	8	14	0	0	0	0	0	0	0	0	0
փողաբորբ եւ ձվարանաբորբ	N70	70	22	22	0	0	0	0	0	0	0	0	0
արգանդի վզիկի էրոզիա եւ էկտրոպիոն	N86	2	1	1	0	0	0	0	0	0	0	0	0
դաշտանի խանգարումներ	N91-N94	8	3	4	2	1	1	0	0	0	0	0	0
Դաշտանադադարի և շուրջդաշտանադադարային շրջանի այլ խանգարումներ	N95	58	16	16	0	0	0	0	0	0	0	0	0
կանանց անպտղություն(չբերություն)	N97	5	1	3	0	0	0	0	0	0	0	0	0
Հղիություն, ծննդաբերություն և հետծննդյան շրջան	O00-O75, O81-O99	39	39	0	0	0	0	0	0	0	0	0	0
Պերինատալ շրջանում առաջացող առանձին վիճակներ	P00-P96	0	0	0	2	2	0	0	0	0	0	0	0
Բնածին զարգացման արատներ, դեֆորմացիաներ և քրոմոսոմային շեղումներ	Q00-Q99	7	0	7	3	0	3	1	0	1	0	1	0
ա.թ.՝ արյան շրջանառության համակարգի բնածին արատներ	Q20-Q28	3	0	3	3	0	3	1	0	1	0	1	0
դասի այլ հիվանդություններ		4	0	4	0	0	0	0	0	0	0	0	0
Ախտանիշեր,նշաններ և կլինիկ.ու լաբոր հետազ. հայտնաբ. ախտաբ. շեղումներ՝այլ դասերում չդաս.	R00-R99	75	75	0	0	0	0	0	0	0	0	0	0
Վնասվածքներ, թունավորումներ եւ արտաքին պատճառների ներգործության որոշ այլ հետեւանքներ	S00-T98	397	397	0	107	107	0	19	9	19	9	0	0
դրանցից՝ կոտրվածքներ	S02,12,22,3 2,42,52,6 2,72,82,9 2,T02,08, 10,12,14.2	11	11	0	5	5	0	3	2	3	2	0	0
ջերմային եւ քիմիական այրվածքներ	T20-T32	6	6	0	1	1	0	0	0	0	0	0	0
թունավորումներ դեղամիջոցներից, դեղորայքներից, կենսաբանական նյութերից և առավելապես ոչ բժշկական նշանակության նյութերի թունավոր ազդեցություններից	T36-T65	6	6	0	4	4	0	1	1	1	1	0	0
դասի այլ հիվանդություններ		374	374	0	97	97	0	15	6	15	6	0	0

Աղյուսակ 6. ՃԱՄԲԱՐԱԿԻ ԱՌՈՂՋՈՒԹՅԱՆ ԿԵՆՏՐՈՆՈՒՄ ԱՐՅԱՆ ՇՐՋԱՆԱՌՈՒԹՅԱՆ ՀԱՄԱԿԱՐԳԻ ՀԻՎԱՆ ԴՈՒԹՅՈՒՆՆԵՐՈՎ ԳՐԱՆՑՎԱԾ ԸՆԴՀԱՆՈՒՐ ՀԻՎԱՆԴՆԵՐԻ ԹԻՎԸ, 2016

Հիվանդություն	ՀՄԴ 10	Մեծահասակներ	0-14 տարեկան	15-17 տարեկան
Արյան շրջանառության համակարգի հիվանդություններ՝ ընդամենը	100-199	804	11	0
Սուր ռևմատիկ տենդ	100-102	11	4	0
Սրտի քրոնիկ ռևմատիկ հիվանդություններ	105-109	93	0	0
ա.թ.՝ փականների ռևմատիկ հիվանդություններ	105-108	9	0	0
Գերճնշումային հիվանդություններ	110-113	604	3	0
Սրտի իշեմիկ հիվանդություն	120-125	56	0	0
ա.թ.՝ կրծքահեղձուկ	120	23	0	0
Սրտամկանի սուր ինֆարկտ	121	20	0	0
Սրտամկանի կրկնակի ինֆարկտ	122	4	0	0
Ուղեղանոթային հիվանդություններ	160-169	40	0	0
այդ թվում՝ Ուղեղի արյունազեղում	160-162	18	0	0
Ուղեղի ինֆարկտ	163	9	0	0
Ինսուլտ՝ չճշտված, որպես արյունազեղում/ ինֆարկտ	164	13	0	0
Ուղեղի ինֆարկտ չառաջացնող նախա / և ուղեղային զարկերակների խցանում և նեղացում	165-166	0	0	0
Դասի այլ հիվանդություններ		0	4	0

Աղյուսակ 7. ՃԱՄԲԱՐԱԿԻ ԱԿ.-ՈՒՄ ԿՅԱՆՔՈՒՄ ԱՌԱՋԻՆ ԱՆԳԱՄ ԱԽՏՈՐՈՇՎԱԾ ԱՐՅԱՆ ՇՐՋԱՆԱՌՈՒԹՅԱՆ ՀԱՄԱԿԱՐԳԻ ՀԻՎԱՆԴՈՒԹՅՈՒՆՆԵՐՈՎ ՀԻՎԱՆԴՆԵՐԻ ԹԻՎԸ, ՍԵՌԱՏԱՐԻՔԱՅԻՆ ԲԱՇԽՎԱԾՈՒԹՅՈՒՆ, 2016

Հիվանդություն	ՀՄԴ 10	Սեռ	0-14	15-17	Մեծահասակներ						
					Ընդամենը	18-24	25-39	40-49	50-59	60-65	65 և >
Ընդամենը			2	0	272						
Սուր ռևմատիկ տենդ	100-102	ա	1	0	3	0	0	1	1	1	0
		ի	1	0	1	0	0	0	1	0	0
Սրտի քրոնիկ ռևմատիկ հիվանդություններ	105-109	ա	0	0	7	0	0	1	4	2	0
		ի	0	0	17	0	2	4	9	2	0
այդ թվում՝ փականների ռևմատիկ հիվանդություններ	105-108	ա	0	0	3	0	0	1	2	0	0
		ի	0	0	4	0	0	1	2	1	0
Գերճնշումային հիվանդություններ	110-113	ա	0	0	69	0	0	16	22	31	0
		ի	0	0	109	0	4	29	31	45	0
Սրտի իշեմիկ հիվանդություն	120-125	ա	0	0	23	0	3	9	8	3	0
		ի	0	0	20	0	1	6	9	4	0
այդ թվում՝ կրծքահեղձուկ (ստենոկարդիա)	120	ա	0	0	9	0	2	4	3	0	0
		ի	0	0	10	0	1	5	4	0	0
սրտամկանի սուր ինֆարկտ	121	ա	0	0	12	0	1	5	3	3	0
		ի	0	0	8	0	0	1	3	4	0
սրտամկանի կրկնակի ինֆարկտ	122	ա	0	0	2	0	0	0	2	0	0
		ի	0	0	2	0	0	0	2	0	0
Ուղեղանոթային հիվանդություններ	160-169	ա	0	0	13	0	0	5	4	1	3
		ի	0	0	10	0	0	2	3	3	2
այդ թվում՝ ուղեղի արյունազեղում	160-162	ա	0	0	2	0	0	1	1	0	0
		ի	0	0	5	0	0	1	2	2	0
ուղեղի ինֆարկտ	163	ա	0	0	1	0	0	0	0	0	1
		ի	0	0	2	0	0	0	0	0	2
ինսուլտ՝ չճշտված, որպես արյունազեղում կամ ինֆարկտ	164	ա	0	0	10	0	0	4	3	1	2
		ի	0	0	3	0	0	1	1	1	0

Աղյուսակ 8. ՃԱՄԲԱՐԱԿԻ ԱՌՈՂՋՈՒԹՅԱՆ ԿԵՆՏՐՈՆՈՒՄ ՆԵՐՉԱՏԱԿԱՆ ՀԱՄԱԿԱՐԳԻ ՀԻՎԱՆԴՈՒԹՅՈՒՆ ՆԵՐՈՎ ԳՐԱՆՑՎԱԾ ԸՆԴՀԱՆՈՒՐ ՀԻՎԱՆԴՆԵՐԻ ԹԻՎԸ, 2016

Հիվանդություններ	ՀՄ Դ 10	Մեծահասակներ		0-14 տարեկան երեխաներ		15-17 տարեկան երեխաներ			
		Գրանցվել են հիվանդներ ընդամենը	Դիսպանսերային հսկողություն՝ տարեվերջին	Գրանցվել են հիվանդներ ընդամենը	Դիսպանսերային հսկողություն՝ տարեվերջին	Գրանցվել են հիվանդներ ընդամենը	Այդ թվում պատա. նիներ	Դիսպանսերային հսկողություն՝ տարեվերջին	Այդ թվում պատա. նիներ
Ընդամենը*		317	234	2	2	1	1	1	1
Թիրեոտոքսիկոզ (հիպերթիրեոիդիզմ)	E05	16	9	0	0	0	0	0	0
Շաքարային դիաբետ տիպ 1	E10	45	17	1	1	1	1	1	1
Շաքարային դիաբետ տիպ 2	E11	240	202	0	0	0	0	0	0
Ամիլոիդոզ (պարբերական հիվանդություն)	E85.0	6	6	0	0	0	0	0	0
Դասի այլ հիվանդություններ		10	0	1	1	0	0	0	0

* առանց յոդի անբավարարությամբ պայմանավորված վահանաձև գեղձի հիվանդությունների

Աղյուսակ 9. ՃԱՄԲԱՐԱԿԻ ԱԿ.-ՈՒՄ ԿՅԱՆՔՈՒՄ ԱՌԱՋԻՆ ԱՆԳԱՄ ԱՆՏՈՐՈՇՎԱԾ ՆԵՐՉԱՏԱԿԱՆ ՀԱՄԱԿԱՐԳԻ ՀԻՎԱՆԴՈՒԹՅՈՒՆՆԵՐՈՎ ՀԻՎԱՆԴՆԵՐԻ ԹԻՎԸ, ՍԵՌԱՏԱՐԻՔԱՅԻՆ ԲԱՇԽՎԱԾՈՒԹՅՈՒՆ, 2016

Հիվանդություն	ՀՄ Դ 10	Սեռ	0-14	15-17	Մեծահասակներ							
					Ընդամենը	18-24	25-39	40-49	50-59	60-65	65 և >	
Ներզատական համակարգի հիվանդություններ՝ ընդամենը			0	0	49							
Թիրեոտոքսիկոզ	E05	ա	0	0	4	0	0	2	2	0	0	
		ի	0	0	5	0	0	1	3	1	0	
Շաքարային դիաբետ տիպ 1	E10	ա	0	0	5	0	0	1	2	2	0	
		ի	0	0	8	0	2	2	2	2	0	
Շաքարային դիաբետ տիպ 2	E11	ա	0	0	5	0	0	1	2	2	0	
		ի	0	0	19	0	0	8	7	4	0	
Պարբերական հիվանդություն	E85.0	ա	0	0	1	0	1	0	0	0	0	
		ի	0	0	0	0	0	0	0	0	0	
Դասի այլ հիվանդություններ			0	0	2	0	0	1	1	0	0	

* առանց յոդի անբավարարությամբ պայմանավորված վահանաձև գեղձի հիվանդությունների