



ՀԱՅԱՍՏԱՆԻ ՀԱՆՐԱՊԵՏՈՒԹՅՈՒՆ

ԳԵՂԱՐՔՈՒՆԻՔԻ ՄԱՐԶ



Առողջապահական համակարգ

Բազարյան Ա., Անդրեասյան Դ., Մուրադյան Գ., Սիմոնյան Ս., Վարդանյան Ծ.

ՀՀ Գեղարքունիքի մարզի առողջապահական համակարգի գործունեության վիճակագրական քարտեզը մշակվել է Հայաստանի Հանրապետության առողջապահության նախարարության «Ակադեմիկոս Ս. Ավդալբեկյանի առողջապահության ազգային ինստիտուտ» ՓԲԸ և ԱՆ բժշկական օգնության քաղաքականության վարչության կողմից:

Փաստաթղթում ներկայացված են մարզային բնակչության առողջության և առողջապահական ծառայությունների գործունեությանը վերաբերվող (կադրային ներուժի առկայության, բաշխվածության, բուժհաստատությունների գործունեության և այլ առանցքային ցուցանիշներ) տվյալներ, որոնց հիմքում ընկած են տարեկան պետական վիճակագրական հաշվետվությունների և ԱՆ կողմից տրամադրված տվյալները:

ԱՆՁՆԱԳՐԱՅԻՆ ՏՎՅԱԼՆԵՐ

Մարզի ընդհանուր տարածությունը	5.348 կմ ² , որը կազմում է << տարածքի 18.0 %
Բնակչության թիվը	231.8 հազ մարդ
✓ Քաղաք	69.2 հազ մարդ
✓ Գյուղ	162.6 հազ մարդ
Բնակչության խտությունը	43 մարդ 1 կմ ² -ի վրա
✓ Մարզի գյուղական բնակչությունը	87 համայնքներով կազմում է 70.1%
✓ Մարզի քաղաքային բնակչությունը	5 քաղաքներով, կազմում է 29.9%

Մարզի տարածքում գործող բուժհաստատություններ

1. Առողջության առաջնային պահպանման և հիվանդանոցային բուժօգնություն իրականացնող հաստատություններ.

- 1) Մարտունու բժշկական կենտրոն ՓԲԸ
- 2) Մարտունու ծննդատուն ՓԲԸ
- 3) Վարդենիսի հիվանդանոց ՊՓԲԸ
- 4) Գավառի բժշկական կենտրոն ՓԲԸ
- 5) Սևանի հիվանդանոց ՊՓԲԸ
- 6) Սևանի հոգեբուժական հիվանդանոց ՓԲԸ
- 7) Ճամբարակի առողջության կենտրոն ՓԲԸ

2. Առողջության առաջնային պահպանման բուժօգնություն իրականացնող պոլիկլինիկաներ

- 1) Վարդենիսի պոլիկլինիկա ՊՓԲԸ
- 2) Գավառի պոլիկլինիկա ՊՓԲԸ
- 3) Սևանի պոլիկլինիկա ՊՓԲԸ

3. ԱԱՊ բուժօգնություն իրականացնող գյուղական ամբուլատորիաներ

Մարտունու տարածաշրջան

- 1) Վարդենիկի բժշկական ամբուլատորիա ՓԲԸ
- 2) Վերին Գետենի բժշկական ամբուլատորիա ՓԲԸ
- 3) Ներքին Գետաշենի բժշկական ամբուլատորիա ՓԲԸ
- 4) Ձորաղբյուրի բժշկական ամբուլատորիա ՓԲԸ
- 5) Զոլաքարի բժշկական ամբուլատորիա ՓԲԸ
- 6) Գեղհովիտի բժշկական ամբուլատորիա ՓԲԸ
- 7) Ծովինարի բժշկական ամբուլատորիա ՓԲԸ
- 8) Երանոսի բժշկական ամբուլատորիա ՓԲԸ
- 9) Վաղաշենի բժշկական ամբուլատորիա ՓԲԸ
- 10) Արծվանիստի բժշկական ամբուլատորիա ՓԲԸ
- 11) Աստղածորի բժշկական ամբուլատորիա ՓԲԸ
- 12) Վարդածորի բժշկական ամբուլատորիա ՓԲԸ
- 13) Լիճքի բժշկական ամբուլատորիա ՓԲԸ
- 14) Ծովասարի բժշկական ամբուլատորիա ՓԲԸ
- 15) Ծակքարի բժշկական ամբուլատորիա ՓԲԸ

Վարդենիսի տարածաշրջան

- 16) Ծովակի բժշկական ամբուլատորիա ՓԲԸ
- 17) Գեղամասարի բժշկական ամբուլատորիա ՓԲԸ
- 18) Կարճաղբյուրի բժշկական ամբուլատորիա ՓԲԸ
- 19) Մեծ Մասրիկի բժշկական ամբուլատորիա ՓԲԸ
- 20) Ակունքի բժշկական ամբուլատորիա ՓԲԸ
- 21) Լուսակունքի բժշկական ամբուլատորիա ՓԲԸ

Գավառի տարածաշրջան

- 22) Նորադուզի բժշկական ամբուլատորիա ՊՓԲԸ
- 23) Սարուխանի բժշկական ամբուլատորիա ՊՓԲԸ
- 24) Կարմիր Գյուղի բժշկական ամբուլատորիա ՊՓԲԸ
- 25) Լճափի բժշկական ամբուլատորիա ՓԲԸ
- 26) Գանձակի բժշկական ամբուլատորիա ՓԲԸ

Սևանի տարածաշրջան

- 27) Լճաշենի բժշկական ամբուլատորիա ՓԲԸ
- 28) Դմաշենի բժշկական ամբուլատորիա ՓԲԸ
- 29) Ծովագյուղի բժշկական ամբուլատորիա ՓԲԸ

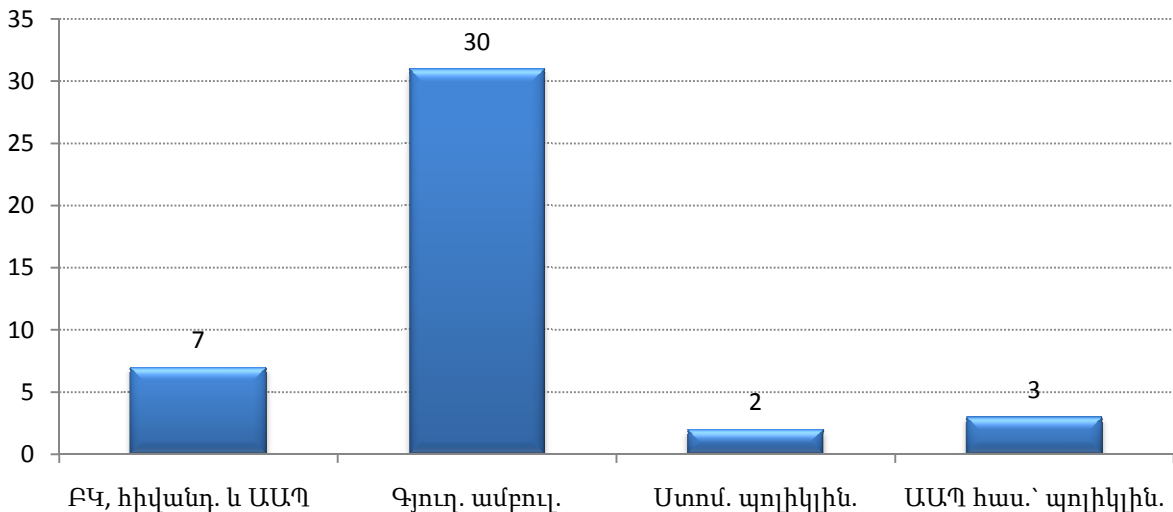
Ճամբարակի տարածաշրջան

- 30) Դպրաբակի բժշկական ամբուլատորիա ՊՓԲԸ

4. Ստոմատոլոգիական բուժօգնություն իրականացնող հաստատություններ՝ պոլիկլինիկաներ

- 31) Վարդենիսի ստոմատոլոգիական պոլիկլինիկա ՊՓԲԸ
- 32) Մարտունու ստոմատոլոգիական պոլիկլինիկա ՓԲԸ

Գծապատկեր 1. ԱՌՈՂՋՈՒԹՅԱՆ ԱՌԱՋՆԱՅԻՆ ՊԱՀՊԱՆՄԱՆ ԵՎ ՀԻՎԱՆԴԱՆՈՑԱՅԻՆ ԲՈՒԺՕԳՆՈՒԹՅՈՒՆ ԻՐԱԿԱՆԱՑՆՈՂ ՀԱՍՏԱՏՈՒԹՅՈՒՆՆԵՐ



Աղյուսակ 1. ԱՌՈՂՋՈՒԹՅԱՆ ՑՈՒՑԱՆԻՇՆԵՐ, 2015

Կենդանի ծնվածների թիվը	3159
Մինչև 1 տարեկան երեխաների մահացություն	45
Մայրական մահացություն	0
Ընդհանուր մահացություն՝ այդ թվում	1839/7.91 (1000 բնակչի հաշվով)

Աղյուսակ 2. ԱՌՈՂՋԱՊԱՀԱԿԱՆ ՀԻՄՆԱԿԱՆ ՌԵՍՈՒՐՍՆԵՐ, 2015

Բժիշկների թիվը բոլոր մասնագիտություններով՝ ներառյալ ատամնաբույժների*	322
Միջին բուժանձնակազմի թիվը	953
Հիվանդանոցային հիմնարկների թիվը	7
ԱԱՊ օգնություն իրականացնող հիմնարկների թիվը	40
Հիվանդանոցային մահճակալների թիվը	750

*Իր մեջ ներառում է ոչ բժշկական օգնություն իրականացնող առողջապահական հաստատությունների մարդկային ներուժը

Աղյուսակ 3. ՀՀ ՄՇՏԱԿԱՆ ԲՆԱԿՉՈՒԹՅՈՒՆՆ ԸՍՏ ՄԱՐՁԵՐԻ (հազար մարդ)

	առ 01.01.2014			առ 01.01.2015			առ 01.01.2016		
	Ընդամենը	Քաղաք	Գյուղ	Ընդամենը	Քաղաք	Գյուղ	Ընդամենը	Քաղաք	Գյուղ
ՀԱՅԱՍՏԱՆ	3017.1	1914.1	1103.0	3010.6	1912.9	1097.7	2998.6	1907.0	1091.6
Երևան	1068.3	1068.3	-	1071.5	1071.5	-	1073.7	1073.7	-
Արագածոտն	132.3	30.3	102.0	131.3	29.9	101.4	129.8	29.1	100.7
Արարատ	260.8	74.4	186.4	260.1	74.0	186.1	258.9	73.1	185.8
Արմավիր	267.2	85.3	181.9	267.0	85.0	182.0	266.6	84.6	182.0
Գեղարքունիք	234.1	70.8	163.3	233.0	70.2	162.8	231.8	69.2	162.6
Լոռի	230.8	135.5	95.3	228.0	134.3	93.7	225.0	132.8	92.2
Կոտայք	255.0	138.2	116.8	255.0	138.5	116.5	253.9	137.9	116.0
Շիրակ	248.3	144.5	103.8	246.4	143.5	102.9	243.2	142.0	101.2
Սյունիք	141.0	94.7	46.3	140.2	94.4	45.8	139.4	94.0	45.4
Վայոց Ձոր	51.7	18.2	33.5	51.4	18.1	33.3	50.8	17.7	33.1
Տավուշ	127.6	53.9	73.7	126.7	53.5	73.2	125.5	52.9	72.6

Աղյուսակ 4 ԳԵՂԱՐՔՈՒՆԻՔԻ ՄԱՐԶԻ ԲՆԱԿՉՈՒԹՅԱՆ ԲՆԱԿԱՆ ՇԱՐԺԸ, 2015

Կենդանի ծնվածների թիվը		Մահացածների թիվը		Բնական աճ	
Բ.թ.	1000 բնակչի հաշվով	Բ.թ.	1000 բնակչի հաշվով	Բ.թ.	1000 բնակչի հաշվով
3159	13.59	1839	7.91	1320	5.68

Աղյուսակ 5. ԳԵՂԱՐՔՈՒՆԻՔԻ ՄԱՐԶԻ ԲՆԱԿՉՈՒԹՅԱՆ ԲՆԱԿԱՆ ՇԱՐԺԸ, 2013-2015

	Կենդանի ծնվածների թվաքանակը*			Մահացածների թվաքանակը*			այդ թվում մինչև 1 տարեկան երեխաներ**			Բնական աճ*		
	2013	2014	2015	2013	2014	2015	2013	2014	2015	2013	2014	2015
	Բ.թ.	Բ.թ.	Բ.թ.	Բ.թ.	Բ.թ.	Բ.թ.	Բ.թ.	Բ.թ.	Բ.թ.	Բ.թ.	Բ.թ.	Բ.թ.
ԳԵՂԱՐՔՈՒՆԻՔ	3178	3078	3159	1855	1817	1839	48	39	45	1323	1261	1320
Վարդենիս	490	470	497	325	339	337	9	8	10	165	131	160
Գավառ	713	699	721	427	479	485	10	11	8	286	220	236
Մարտունի	1249	1259	1244	589	559	537	19	10	20	660	700	707
Ճամբարակ	142	128	148	162	139	152	4	4	4	-20	-11	-4
Սևան	584	522	549	352	301	328	6	6	3	232	221	221

Աղյուսակ 5. շարունակություն

	Կենդանի ծնվածների թվաքանակը*			Մահացածների թվաքանակը*			այդ թվում մինչև 1 տարեկան երեխաներ**			Բնական աճ*		
	2013	2014	2015	2013	2014	2015	2013	2014	2015	2013	2014	2015
	հ.թ.	հ.թ.	հ.թ.	հ.թ.	հ.թ.	հ.թ.	հ.թ.	հ.թ.	հ.թ.	հ.թ.	հ.թ.	հ.թ.
ԳԵՂԱՐՔՈՒՆԻՔ	13.54	13.18	13.59	7.90	7.78	7.91	15.10	12.63	14.29	5.63	5.40	5.68
Վարդենիս	12.76	12.30	13.08	8.46	8.87	8.87	18.35	17.02	20.35	4.30	3.43	4.21
Գավառ	13.63	13.55	14.11	8.16	9.28	9.49	13.99	15.65	11.10	5.47	4.26	4.62
Մարտունի	13.82	13.99	13.85	6.51	6.21	5.98	15.18	7.94	16.05	7.30	7.78	7.87
Ճամբարակ	10.37	9.41	10.96	11.82	10.22	11.26	28.07	30.48	27.03	-1.46	-0.81	-0.30
Սևան	14.60	13.02	13.73	8.80	7.51	8.20	10.27	11.49	5.46	5.80	5.51	5.53

*1000 բնակչի հաշվով

**1000 կենդանածինների հաշվով

Աղյուսակ 6. ԳԵՂԱՐՔՈՒՆԻՔԻ ՄԱՐԶԻ ԲՆԱԿՉՈՒԹՅԱՆ ԲՆԱԿԱՆ ՇԱՐԺՆ ԸՍՏ ՍԵՈՒ, 2014-2015

	2014				2015			
	Կենդանի ծնվածների թվաքանակը		Մահացածների թվաքանակը		Կենդանի ծնվածների թվաքանակը		Մահացածների թվաքանակը	
	իզական	արական	իզական	արական	իզական	արական	իզական	արական
ԳԵՂԱՐՔՈՒՆԻՔ	1435	1643	885	932	1419	1740	872	967
Վարդենիս	226	244	166	173	219	278	172	165
Գավառ	331	368	238	241	317	404	215	270
Մարտունի	571	688	280	279	556	688	265	272
Ճամբարակ	60	68	65	74	69	79	69	83
Սևան	247	275	136	165	258	291	151	177

Աղյուսակ 6. շարունակություն

	2014				2015			
	այդ թվում մինչև 1 տարեկան երեխաներ		Բնական աճ		այդ թվում մինչև 1 տարեկան երեխաներ		Բնական աճ	
	իզական	արական	իզական	արական	իզական	արական	իզական	արական
ԳԵՂԱՐՔՈՒՆԻՔ	18	21	550	711	17	28	547	773
Վարդենիս	3	5	60	71	4	6	47	113
Գավառ	5	6	93	127	2	6	102	134
Մարտունի	5	5	291	409	11	9	291	416
Ճամբարակ	2	2	-5	-6	0	4	0	-4
Սևան	3	3	111	110	0	3	107	114

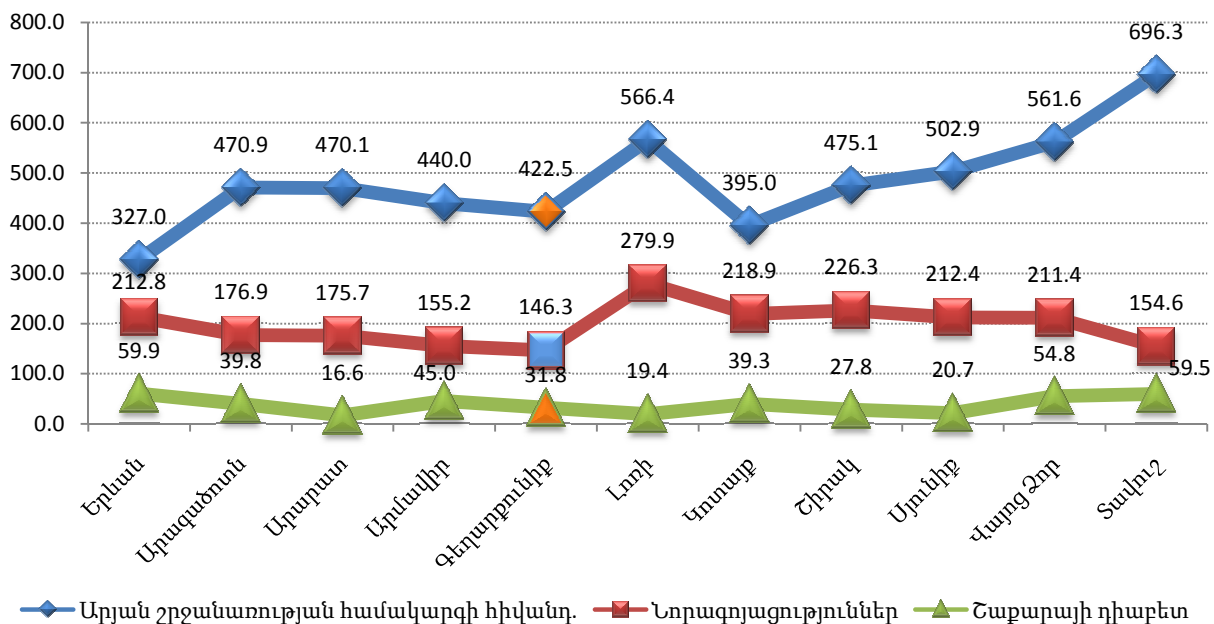
Աղյուսակ 7. ԳԵՂԱՐՔՈՒՆԻՔԻ ՄԱՐԶԻ ԱՐԱԿԱՆ ՍԵՌԻ ԲՆԱԿՉՈՒԹՅԱՆ ՄԱՀԱՑՈՒԹՅՈՒՆՆ ԸՍՏ ՏԱՐԻՔԱՅԻՆ ԽՄԲԵՐԻ, 2015

ՀԻՎԱՆԴՈՒԹՅՈՒՆՆԵՐ	0-4	5-14	15-19	20-29	30-39	40-49	50-59	60-69	70>=	Ընդամենը
Վարակիչ և մակաբուծական հիվանդություններ A00-B99	3	0	0	0	1	2	1	1	2	10
Նորոգոյացություններ C00-D48	0	0	0	3	0	12	44	69	91	219
Արյան և արյունաստեղծ օրգանների հիվանդություններ, առանձին խանգարումներ՝ իմուն մեխանիզմի ներգրավմամբ D50-D89	0	0	0	0	0	0	0	0	0	0
Ներզատական համակարգի հիվանդություններ, սնուցման և նյութափոխանակության խանգարումներ E00-E90	0	0	0	0	0	0	5	11	14	30
Ինսուլինկախյալ շաքարային դիաբետ E10	0	0	0	0	0	0	2	1	0	3
Ինսուլինանկախ շաքարային դիաբետ E11	0	0	0	0	0	0	3	5	7	15
Հոգեկան և վարքի խանգարումներ F00-F99	0	0	0	0	0	1	0	0	0	1
Նյարդային համակարգի հիվանդություններ G00-G99	0	0	1	0	0	0	1	0	0	2
Աչքի և նրա հավելյալ ապարատի հիվանդություններ H00-H59	0	0	0	0	0	0	0	0	0	0
Ականջի և պտկածն ելունի հիվանդություններ H60- H95	0	0	0	0	0	0	0	0	0	0
Արյան շրջանառության համակարգի հիվանդություններ I00-I99	0	0	0	2	5	16	48	66	331	461
այդ թվում՝ արյան ճնշման բարձրացումով բնորոշվող հիվանդ-ներ I10-I15	0	0	0	0	0	0	0	1	21	22
սրտի իշեմիկ հիվանդություն, քրոնիկական և այլ ձևեր I20-I25	0	0	0	2	2	15	32	51	232	334
այդ թվում՝ սրտամկանի սուր ինֆարկտ I21	0	0	0	1	0	4	10	18	43	76
ուղեղի անոթային հիվանդություններ I60-I69	0	0	0	0	1	1	11	8	41	62
Շնչառական օրգանների հիվանդություններ J00-J99	4	1	0	1	2	1	3	16	49	77
Մարսողական օրգանների հիվանդություններ K00-K93	0	0	0	0	0	3	10	8	15	36
այդ թվում՝ ստամոքսի և 12-մատնյա աղիքի խոցային հիվանդություն K25-26	0	0	0	0	0	0	3	2	0	5
Մաշկի և ենթամաշկային բջջանքի հիվանդություններ L00-L99	0	0	0	0	0	0	0	0	0	0
Ոսկրամկանային համակարգի և շարակցական հյուսվածքի հիվանդություններ M00-M99	0	0	0	0	0	0	0	1	1	2
Միզասեռական համակարգի հիվանդություններ N00-N99	0	0	0	0	1	2	3	7	9	22
Պերինատալ շրջանում ի հայտ եկող վիճակներ P00-P96	12	0	0	0	0	0	0	0	0	12
Բնածին զարգացման արատներ, դեֆորմացիաներ և քրոմոսոմային խանգարումներ Q00-Q99	7	0	0	0	0	0	0	2	5	14
Ախտանիշեր, նշաններ և կլինիկական ու լաբորատոր հետազոտություններով հայտաբերված ախտաբանական շեղումներ՝ այլ դասերում չդասակարգված R00-R99	3	0	0	0	0	1	3	1	0	8
Վնասվածքներ, թունավորումներ և արտաքին պատճառների ներգործության որոշ այլ հետևանքներ S00-T98	2	0	3	11	12	11	10	8	9	66
Ընդամենը	31	1	4	17	21	49	128	190	526	967

Աղյուսակ 8. ԳԵՂԱՐՔՈՒՆԻՔԻ ՄԱՐԶԻ ԻԳԱԿԱՆ ՍԵՈՒ ԲՆԱԿՉՈՒԹՅԱՆ ՄԱՀԱՑՈՒԹՅՈՒՆՆ ԸՍՏ ՏԱՐԻՔԱՅԻՆ ԽՄԲԵՐԻ, 2015

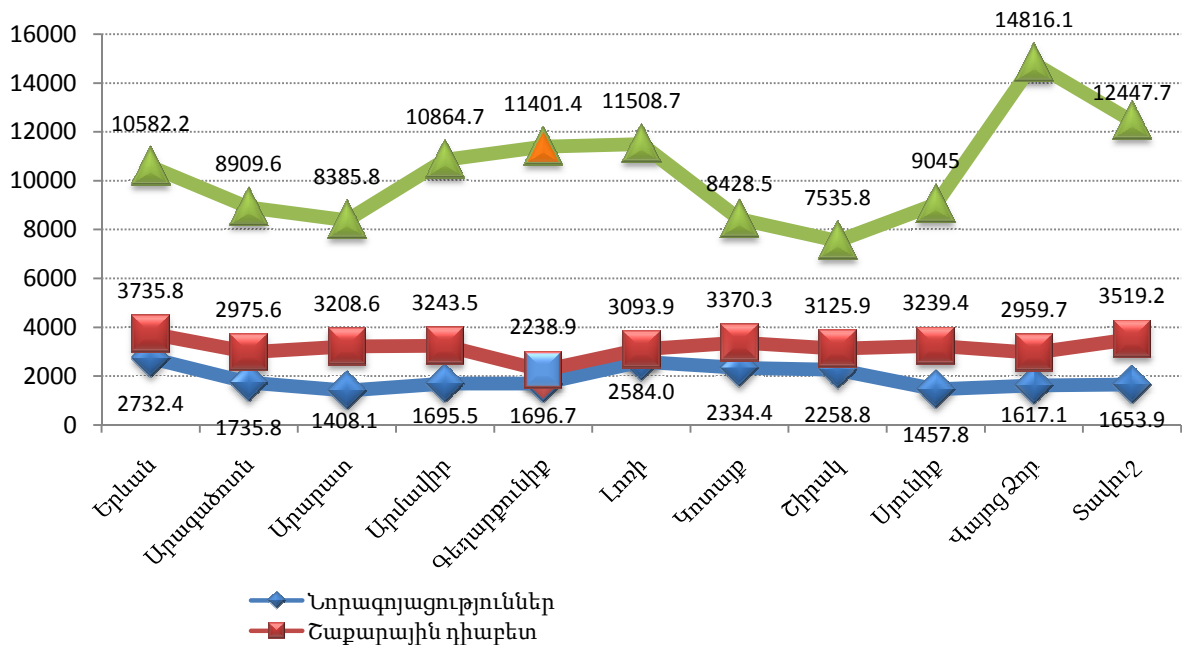
ՀԻՎԱՆԴՈՒԹՅՈՒՆՆԵՐ	0-4	5-14	15-19	20-29	30-39	40-49	50-59	60-69	70>=	Ընդամենը
Վարակիչ և մակաբուժական հիվանդություններ A00-B99	1	1	0	0	1	0	0	0	0	3
Նորոգոյացություններ C00-D48	0	0	0	1	3	19	20	29	50	122
Արյան և արյունաստեղծ օրգանների հիվանդություններ, առանձին խանգարումներ՝ իմուն մեխանիզմի ներգրավմամբ D50-D89	0	0	0	0	0	0	0	0	0	0
Ներզատական համակարգի հիվանդություններ, սնուցման և նյութափոխանակության խանգարումներ E00-E90	0	0	0	0	1	0	4	9	30	44
Ինսուլինկախյալ շաքարային դիաբետ E10	0	0	0	0	0	0	0	0	1	1
Ինսուլինանկախ շաքարային դիաբետ E11	0	0	0	0	1	0	0	1	15	17
Հոգեկան և վարքի խանգարումներ F00-F99	0	0	0	0	0	1	0	0	0	1
Նյարդային համակարգի հիվանդություններ G00-G99	0	0	0	0	0	0	1	0	0	1
Աչքի և նրա հավելյալ ապարատի հիվանդություններ H00-H59	0	0	0	0	0	0	0	0	0	0
Ականջի և պտկաձև ելունի հիվանդություններ H60- H95	0	0	0	0	0	0	0	0	0	0
Արյան շրջանառության համակարգի հիվանդություններ I00-I99	0	0	0	2	2	6	22	41	441	514
այդ թվում՝ արյան ճնշման բարձրացումով բնորոշվող հիվանդ-ներ I10-I15	0	0	0	0	0	0	2	2	42	46
սրտի իշեմիկ հիվանդություն, քրոնիկական և այլ ձևեր I20-I25	0	0	0	1	0	4	16	25	287	333
այդ թվում՝ սրտամկանի սուր ինֆարկտ I21	0	0	0	0	0	0	10	7	41	58
ուղեղի անոթային հիվանդություններ I60-I69	0	0	0	1	0	1	2	11	90	105
Շնչառական օրգանների հիվանդություններ J00-J99	4	0	0	1	1	4	6	6	97	119
Մարսողական օրգանների հիվանդություններ K00-K93	0	0	0	0	0	2	3	2	11	18
այդ թվում՝ ստամոքսի և 12-մատնյա աղիքի խոցային հիվանդությունK25-26	0	0	0	0	0	0	0	0	1	1
Մաշկի և ենթամաշկային բջջանքի հիվանդություններ L00-L99	0	0	0	0	0	0	0	0	0	0
Ոսկրամկանային համակարգի և շարակցական հյուսվածքի հիվանդություններ M00-M99	0	0	0	1	0	0	0	0	3	4
Միզասեռական համակարգի հիվանդություններ N00-N99	0	0	0	0	0	0	2	2	3	7
Հղիություն, ծննդաբերություն և հետծննդյան շրջան O00-O99	0	0	0	0	0	0	0	0	0	0
Պերինատալ շրջանում ի հայտ եկող վիճակներ P00-P96	9	0	0	0	0	0	0	0	0	9
Բնածին զարգացման արատներ, դեֆորմացիաներ և քրոմոսոմային խանգարումներ Q00-Q99	6	0	0	0	0	0	0	1	1	8
Ախտանիշեր, նշաններ և կլինիկական ու լաբորատոր հետազոտություններով հայտաբերված ախտաբանական շեղումներ՝ այլ դասերում չդասակարգված R00-R99	2	1	0	0	1	0	1	0	0	5
Վնասվածքներ, թունավորումներ և արտաքին պատճառների ներգործության որոշ այլ հետևանքներ S00-T98	0	0	0	0	1	1	3	4	8	17
Ընդամենը	22	2	0	5	10	33	62	94	644	872

Գծապատկեր 2. ՀՀ ՄԱՐԶԱՅԻՆ ԲՆԱԿՉՈՒԹՅԱՆ ՄԱՎԱՑՈՒԹՅՈՒՆՆ ԱՌԱՎԵԼ ՏԱՐԱԾՎԱԾ ՈՉ ՎԱՐԱԿԻՉ ՀԻՎԱՆԴՈՒԹՅՈՒՆՆԵՐԻՑ, 2015



Ներկայացված տվյալները փաստում են, որ Գեղարքունիքի մարզի բնակչության շրջանում ի համեմատ մյուս մարզերի ցածր է մահացությունը նորագոյացություններից և արյան շրջանառության համակարգի հիվանդություններից:

Գծապատկեր 3. ՀՀ ՄԱՐԶԱՅԻՆ ԲՆԱԿՉՈՒԹՅԱՆ ԸՆԴՀԱՆՈՒՐ ՀԻՎԱՆԴԱՑՈՒԹՅՈՒՆՆ ԱՌԱՎԵԼ ՏԱՐԱԾՎԱԾ ՈՉ ՎԱՐԱԿԻՉ ՀԻՎԱՆԴՈՒԹՅՈՒՆՆԵՐԻՑ, 2015



Ընդհանուր հիվանդացության վերլուծումն ըստ առավել տարածված հիվանդությունների Գեղարքունիքի մարզային բնակչության շրջանում զգալիորեն բարձր է հիվանդացությունն արյան շրջանառության համակարգի հիվանդություններից և շաքարային դիաբետից:

Աղյուսակ 9. ՄԻՆՉԵՎ 1 ՏԱՐԵԿԱՆ ԵՐԵՆԱՆԵՐԻ ԵՎ ՊԵՐԻՆԱՏԱԼ ՄԱՀԱՑՈՒԹՅԱՆ ՑՈՒՑԱՆԻՇԸ, 2015

Մինչև 1 տարեկան մահացած երեխաների թիվը		Պերինատալ մահացության ցուցանիշը
Բացարձակ.թիվ.	1000 կենդանածինների հաշվով	
45	14.25	5.1

Աղյուսակ 10. ՄԱՅՐԱԿԱՆ ՄԱՀԱՑՈՒԹՅՈՒՆ, 2015

Տարածաշրջան	Մայրական մահեր	Կենդանածիններ	Մայրական մահացության ցուցանիշ (100 000 կենդանածինների հաշվով)
Գեղարքունիքի մարզ	0	3159	0

Հ Ի Վ Ա Ն Դ Ա Ց ՈՒ Թ Յ ՈՒ Ն

Աղյուսակ 11. ԳԵՂԱՐՔՈՒՆԻՔԻ ՄԱՐԶԻ ՄԵԾԱՀԱՍԱԿ (18 ՏԱՐԵԿԱՆ ԵՎ ԲԱՐՁՐ) ԲՆԱԿՉՈՒԹՅԱՆ ՀԻՎԱՆԴԱՑՈՒԹՅՈՒՆ, 2015

Հիվանդություններ	ՀՄԴ 10	18 տարեկան և բարձր			
		Հիվանդացություն			
		Ընդհանուր հիվանդացություն		Կյանքում առաջին անգամ ախտորոշված	
		Բ.թ.*	Հ.թ.**	Բ.թ.*	Հ.թ.**
Վարակիչ և մակաբուծական հիվանդություններ	A00-B99	2144	1222.3	1569	894.5
Նորագոյացություններ	C00-D48	2976	1696.7	507	289.1
Արյան և արյունաստեղծ օրգանների հիվանդություններ, առանձին խանգարումներ՝ իմուն մեխանիզմի ներգրավմամբ	D50-D89	516	294.2	275	156.8
Ներզատական համակարգի հիվանդություններ, սնուցման և նյութափոխանակության խանգարումներ	E00-E90	6362	3627.1	1180	672.7
Շաքարային դիաբետ ինսուլինկախյալ	E10	924	526,8	183	104,3
Շաքարային դիաբետ ինսուլինանկախ	E11	3003	1712,1	514	293,0
Հոգեկան խանգարումներ	F00-F99	4179	2382.6	191	108.9
Նյարդային համակարգի հիվանդություններ	G00-G99	7174	4090.1	3082	1757.1
Աչքի և նրա հավելյալ ապարատի հիվանդություններ	H00-H59	4830	2753.7	1897	1081.5
Ականջի և պտկածն ելունի հիվ-ներ	H60-H95	1532	873.4	819	466.9
Արյան շրջանառության համակարգի հիվանդություններ	I00-I99	19998	11401.4	3956	2255.4
Գերճնշումային հիվանդություններ	I10-I13	11809	6732,6	1998	1139,1
սրտի իշեմիկ հիվանդություն, քրոնիկական և այլ ձևեր	I20-I25	4551	2594,6	862	491,4
այդ թվում՝ սրտամկանի սուր ինֆարկտ	I21	200	114,0	156	88,9
ուղեղի անոթային հիվանդություններ	I60-I69	1743	993,7	587	334,7
Շնչառական օրգանների հիվանդություններ	J00-J99	20178	11504.0	17618	10044.5
Մարսողական օրգանների հիվ-ներ	K00-K93	6343	3616.3	2967	1691.6
այդ թվում՝ ստամոքսի խոցային	K25	435	248.0	125	71.3
12-մատնյա աղիքի խոցային հիվանդություն	K26	433	246.9	141	80.4
Մաշկի և ենթամաշկային բջջանքի հիվանդություններ	L00-L99	2645	1508.0	1633	931.0
Ոսկրամկանային համակարգի և շարակցական հյուսվածքի հիվ-ներ	M00-M99	3830	2183.6	1580	900.8
Միզասեռական համակարգի հիվանդություններ	N00-N99	7037	4012.0	3794	2163.1
Հղիություն, ծննդաբերություն և հետծննդաբերական շրջան	O00-O75. O81-O99	870	1539.8	697	1233.6
Բնածին շեղումներ (զարգացման արատներ), դեֆորմացիաներ և քրոմոսոմային խանգարումներ	Q00-Q99	66	37.6	19	10.8
Պերինատալ շրջանում ի հայտ եկող վիճակներ	P00-P96	0	0	0	0
Կլինիկական և լաբորատոր հետազոտութ. ընթացքում բացահայտված և այլ խորագրերում չդասակարգված ախտանիշեր, նշաններ և շեղումներ նորմայից	R00-R99	513	292.5	512	291.9
Վնասվածքներ,թունավորումներ և արտաքին պատճառների ներգործության որոշ այլ հետևանքներ	S00-T98	2055	1171.6	2055	1171.6
ԸՆԴԱՄԵՆԸ	A00-T98	93248	53163.1	44351	25285.6

* Բացարձակ թիվ

**100000 բնակչի հաշվով

Աղյուսակ 12. ԳԵՂԱՐՔՈՒՆԻՔԻ ՄԱՐԶԻ 15-17 ՏԱՐԵԿԱՆ ԲՆԱԿՉՈՒԹՅԱՆ ՀԻՎԱՆԴԱՑՈՒԹՅՈՒՆ, 2015

Հիվանդություններ	ՀՄԴ 10	15-17 տարեկան			
		Հիվանդացություն			
		Ընդհանուր հիվանդացություն		Կյանքում առաջին անգամ ախտորոշված	
		Բ.թ.	Հ.թ.	Բ.թ.	Հ.թ.
Վարակիչ և մակաբուծական հիվանդություններ	A00-B99	401	4266.0	358	3808.5
Նորագոյացություններ	C00-D48	1	10.6	0	0.0
Արյան և արյունաստեղծ օրգանների հիվանդություններ, առանձին խանգարումներ՝ իմուն մեխանիզմի ներգրավմամբ	D50-D89	55	585.1	40	425.5
Ներզատական համակարգի հիվանդություններ, սնուցման և նյութափոխանակության խանգարումներ	E00-E90	204	2170.2	59	627.7
Շաքարային դիաբետ ինսուլինկախյալ	E10.	5	53,2	0	0,0
Շաքարային դիաբետ ինսուլինանկախ	E11	0	0,0	2	21,3
Հոգեկան խանգարումներ	F00-F99	268	2851.1	8	85.1
Նյարդային համակարգի հիվանդություններ	G00-G99	147	1563.8	66	702.1
Աչքի և նրա հավելյալ ապարատի հիվանդություններ	H00-H59	751	7989.4	314	3340.4
Ականջի և պտկածն ելունի հիվանդություններ	H60-H95	215	2287.2	133	1414.9
Արյան շրջանառության համակարգի հիվանդություններ	I00-I99	57	606.4	28	297.9
Գերճնշումային հիվանդություններ	I10-I13	8	85,1	8	85,1
Շնչառական օրգանների հիվանդություններ	J00-J99	2525	26861.7	2327	24755.3
Մարսողական օրգանների հիվանդություններ	K00-K93	700	7446.8	650	6914.9
Մաշկի և ենթամաշկային բջջանքի հիվանդություններ	L00-L99	361	3840.4	283	3010.6
Ոսկրամկանային համակարգի և շարակցական հյուսվածքի հիվանդություններ	M00-M99	118	1255.3	57	606.4
Միզասեռական համակարգի հիվանդություններ	N00-N99	245	2606.4	191	2031.9
Հղիություն, ծննդաբերություն և հետծննդաբերական շրջան	O00-O75. O81-O99	1	10.6	1	10.6
Բնածին շեղումներ (զարգացման արատներ), դեֆորմացիաներ և քրոմոսոմային խանգարումներ	Q00-Q99	15	159.6	3	31.9
Կլինիկական և լաբորատոր հետազոտութ. ընթացքում բացահայտված և այլ խորագրերում չդասակարգված ախտանիշեր, նշաններ և շեղումներ նորմայից	R00-R99	60	638.3	60	638.3
Վնասվածքներ,թունավորումներ և արտաքին պատճառների ներգործության որոշ այլ հետևանքներ	S00-T98	374	3978.7	374	3978.7
ԸՆԴԱՄԵՆԸ	A00-T98	6498	69127.7	4952	52680.9

Աղյուսակ 13. ԳԵՂԱՐՔՈՒՆԻՔԻ ՄԱՐԶԻ 0-14 ՏԱՐԵԿԱՆ ԲՆԱԿՉՈՒԹՅԱՆ ՀԻՎԱՆԴԱՑՈՒԹՅՈՒՆ, 2015

Հիվանդություններ	ՀՄԴ 10	0-14 տարեկան երեխաներ			
		Հիվանդացություն			
		Ընդհանուր հիվանդացություն		Կյանքում առաջին անգամ ախտորոշված	
		Բ.թ.	Հ.թ.	Բ.թ.	Հ.թ.
Վարակիչ և մակաբուծական հիվանդություններ	A00-B99	2512	5277.3	2086	4382.4
Նորագոյացություններ	C00-D48	15	31.5	6	12.6
Արյան և արյունաստեղծ օրգանների հիվանդություններ, առանձին խանգարումներ՝ իմուն մեխանիզմի ներգրավմամբ	D50-D89	504	1058.8	351	737.4
Ներզատական համակարգի հիվանդություններ, սնուցման և նյութափոխանակության խանգարումներ	E00-E90	280	588.2	55	115.5
Շաքարային դիաբետ ինսուլինակախյալ	E10.	12	25,2	0	0,0
Շաքարային դիաբետ ինսուլինաանկախ	E11	0	0,0	0	0,0
Հոգեկան խանգարումներ	F00-F99	368	773.1	16	33.6
Նյարդային համակարգի հիվանդություններ	G00-G99	494	1037.8	189	397.1
Աչքի և նրա հավելյալ ապարատի հիվանդություններ	H00-H59	1722	3617.6	1031	2166.0
Ականջի և պտկածև ելունի հիվանդություններ	H60-H95	966	2029.4	703	1476.9
Արյան շրջանառության համակարգի հիվանդություններ	I00-I99	65	136.6	25	52.5
Գերճնշումային հիվանդություններ	I10-I13	7	14,7	3	6,3
Շնչառական օրգանների հիվանդություններ	J00-J99	12791	26871.8	12072	25361.3
Մարսողական օրգանների հիվանդություններ	K00-K93	1997	4195.4	1711	3594.5
Մաշկի և ենթամաշկային բջջանքի հիվանդություններ	L00-L99	1192	2504.2	987	2073.5
Մկանկմախքային համակարգի և շարակցական հյուսվածքի հիվանդություններ	M00-M99	200	420.2	147	308.8
Միզասեռական համակարգի հիվանդություններ	N00-N99	659	1384.5	528	1109.2
Հղիություն, ծննդաբերություն և հետծննդաբերական շրջան	O00-075. O81-099	0	0	0	0
Պերինատալ շրջանում առաջացող առանձին վիճակներ		157	329.8	144	302.5
Բնածին շեղումներ (զարգացման արատներ), դեֆորմացիաներ և քրոմոսոմային խանգարումներ	Q00-Q99	130	273.1	23	48.3
Կլինիկական և լաբորատոր հետազոտութ. ընթացքում բացահայտված և այլ խորագրերում չդասակարգված ախտանիշեր, նշաններ և շեղումներ նորմայից	R00-R99	216	453.8	216	453.8
Վնասվածքներ,թունավորումներ և արտաքին պատճառների ներգործության որոշ այլ հետևանքներ	S00-T98	834	1752.1	834	1752.1
ԸՆԴԱՄԵՆԸ	A00-T98	25102	52735.3	21124	44378.2

Աղյուսակ 14. ԳԵՂԱՐՔՈՒՆԻՔԻ ՄԱՐԶՈՒՄ ԱՐՅԱՆ ՇՐՋԱՆԱՌՈՒԹՅԱՆ ՀԱՄԱԿԱՐԳԻ ՀԻՎԱՆԴՈՒԹՅՈՒՆՆԵՐՈՎ ԳՐԱՆՑՎԱԾ ԸՆԴՀԱՆՈՒՐ ՀԻՎԱՆԴՆԵՐԻ ԹԻՎԸ, 2015

Հիվանդություն	ՀՄԴ 10	Մեծահասակներ		0-14 տարեկան		15-17 տարեկան	
		Բ.թ.	Հ.թ.	Բ.թ.	Հ.թ.	Բ.թ.	Հ.թ.
Արյան շրջանառության համակարգի հիվանդություններ՝ ընդամենը	100-199	19998	11401,4	65	136,6	57	606,4
Սրտի քրոնիկ ռևմատիկ հիվանդություններ	105-109	516	294,2	8	16,8	6	63,8
Գերճնշումային հիվանդություններ	110-113	11809	6732,6	7	14,7	8	85,1
Սրտի իշեմիկ հիվանդություն	120-125	4551	2594,6	0	0,0	0	0,0
ա.թ.՝ կրծքահեղձուկ	120	2240	1277,1	0	0,0	0	0,0
Սրտամկանի սուր ինֆարկտ	121	200	114,0	0	0,0	0	0,0
Սրտամկանի կրկնակի ինֆարկտ	122	55	31,4	0	0,0	0	0,0
Ուղեղանոթային հիվանդություններ	160-169	1743	993,7	0	0,0	0	0,0
այդ թվում Ուղեղի արյունազեղում	160-162	266	151,7	0	0,0	0	0,0
Ուղեղի ինֆարկտ	163	124	70,7	0	0,0	0	0,0
Ինսուլտ՝ չճշտված, որպես արյունազեղում/ ինֆարկտ	164	168	95,8	0	0,0	0	0,0
Ուղեղի ինֆարկտ չառաջացնող նախա / և ուղեղային զարկերակների խցանում և նեղացում	165-166	405	230,9	0	0,0	0	0,0

Աղյուսակ 15. ԿՅԱՆՔՈՒՄ ԱՌԱՋԻՆ ԱՆԳԱՍ ԱԽՏՈՐՈՇՎԱԾ ԱՐՅԱՆ ՇՐՋԱՆԱՌՈՒԹՅԱՆ ՀԱՄԱԿԱՐԳԻ ՀԻՎԱՆԴՈՒԹՅՈՒՆՆԵՐՈՎ ՀԻՎԱՆԴՆԵՐԻ ԹԻՎԸ, ՍԵՌԱՏԱՐԻՔԱՅԻՆ ԲԱՇԽՎԱԾՈՒԹՅՈՒՆ, 2015

Հիվանդություն	ՀՄԴ 10	Սեռ	0-14	15-17	Մեծահասակներ							
					Ընդամենը	18-24	25-39	40-49	50-59	60-65	65 և >	
Արյան շրջանառության համակարգի հիվանդություններ՝ ընդամենը	100-199		25	28	3956							
Սրտի քրոնիկ ռևմատիկ	105-109	ա	1	3	55	6	8	16	8	13	4	
		ի	0	2	31	3	6	8	10	2	2	
Գերճնշումային հիվանդություններ	110-113	ա	2	7	941	9	59	236	258	235	144	
		ի	1	1	1057	10	76	233	313	244	181	
Սրտի իշեմիկ հիվանդություն	120-125	ա	0	0	529	0	20	123	190	133	63	
		ի	0	0	333	0	15	82	105	85	46	
ա.թ.՝ կրծքահեղձուկ	120	ա	0	0	179	0	12	47	57	39	24	
		ի	0	0	123	0	6	29	33	37	18	
Սրտամկանի սուր ինֆարկտ	121	ա	0	0	111	0	2	25	48	27	9	
		ի	0	0	45	0	5	12	15	9	4	
Սրտամկանի կրկնակի ինֆարկտ	122	ա	0	0	37	0	3	5	10	13	6	
		ի	0	0	7	0	0	4	1	0	2	
Ուղեղանոթային հիվանդություններ	160-169	ա	0	0	308	0	4	35	101	80	88	
		ի	0	0	279	0	7	26	106	72	68	
ա.թ.՝ Ուղեղի արյունազեղում	160-162	ա	0	0	74	0	2	15	21	13	23	
		ի	0	0	73	0	4	13	20	16	20	
Ուղեղի ինֆարկտ	163	ա	0	0	26	0	0	11	7	2	6	
		ի	0	0	21	0	1	2	8	5	5	
Ինսուլտ՝ ճշտված, որպես արյունազեղ./ ինֆարկտ	164	ա	0	0	44	0	0	3	5	9	27	
		ի	0	0	35	0	0	4	6	10	15	
Ուղեղի ինֆարկտ՝ չառաջաց. նախա / և ուղեղային զարկերակների խցանում և նեղացում	165-166	ա	0	0	55	0	0	3	23	18	11	
		ի	0	0	45	0	1	5	14	16	9	

Աղյուսակ 16. ԳԵՂԱՐՔՈՒՆԻՔԻ ՄԱՐԶՈՒՄ ՆԵՐՁԱՏԱԿԱՆ ՀԱՄԱԿԱՐԳԻ ՀԻՎԱՆԴՈՒԹՅՈՒՆՆԵՐՈՎ ԳՐԱՆՑՎԱԾ ԸՆԴՀԱՆՈՒՐ ՀԻՎԱՆԴՆԵՐԻ ԹԻՎԸ, 2015

Հիվանդություն	ՀՄԴ 10	Մեծահասակներ		0-14 տարեկան երեխաներ		15-17 տարեկան երեխաներ	
		Բ.թ.	Հ.թ.	Բ.թ.	Հ.թ.	Բ.թ.	Հ.թ.
Ներզատական համակարգի հիվանդություններ՝ ընդամենը*		5583	3183,0	279	586,1	204	2170,2
Թիրեոտոքսիկոզ	E05	218	124,3	0	0,0	0	0,0
Աուտոիմուն թիրեոիդիտ	E06.3	114	65,0	1	2,1	2	21,3
Շաքարային դիաբետ տիպ 1	E10	924	526,8	12	25,2	5	53,2
Շաքարային դիաբետ տիպ 2	E11	3003	1712,1	0	0,0	0	0,0
Պարբերական հիվանդություն	E85.0	452	257,7	104	218,5	32	340,4

*առանց յոդի անբավարարությամբ պայմանավորված վահանաձև գեղձի հիվանդությունների

Աղյուսակ 17. ԿՅԱՆՔՈՒՄ ԱՌԱՋԻՆ ԱՆԳԱՄ ԱԽՏՈՐՈՇՎԱԾ ՆԵՐՁԱՏԱԿԱՆ ՀԱՄԱԿԱՐԳԻ ՀԻՎԱՆԴՈՒԹՅՈՒՆՆԵՐՈՎ ՀԻՎԱՆԴՆԵՐԻ ԹԻՎԸ, ՍԵՌԱՏԱՐԻՔԱՅԻՆ ԲԱՇԽՎԱԾՈՒԹՅՈՒՆ, 2015

Հիվանդություն	ՀՄԴ 10	Սեռ	0-14	15-17	Մեծահասակներ							
					Ընդամենը	18-24	25-39	40-49	50-59	60-65	65 և >	
Ներզատական համակարգի հիվանդություններ՝ ընդամենը*			55	59	937							
Թիրեոտոքսիկոզ	E05	ա	1	0	9	0	1	3	4	1	0	
		ի	0	0	16	0	3	4	7	2	0	
Աուտոիմուն թիրեոիդիտ	E06.3	ա	0	0	2	0	0	0	2	0	0	
		ի	0	0	37	0	4	9	9	11	4	
Շաքարային դիաբետ տիպ 1	E10	ա	0	0	82	1	2	21	34	16	8	
		ի	0	0	101	1	4	16	39	27	14	
Շաքարային դիաբետ տիպ 2	E11	ա	0	1	257	0	2	62	118	43	32	
		ի	0	1	257	0	4	54	98	62	39	
Պարբերական հիվանդություն	E85.0	ա	6	2	5	2	0	0	2	1	0	
		ի	3	1	6	1	3	0	0	1	1	

*առանց յոդի անբավարարությամբ պայմանավորված վահանաձև գեղձի հիվանդությունների

Աղյուսակ 18. ԳԵՂԱՐՔՈՒՆԻՔԻ ՄԱՐԶԻ ԶԱՐՈՐԱԿ ՆՈՐԱԳՈՅԱՑՈՒԹՅՈՒՆՆԵՐՈՎ ՀԻՎԱՆԴՆԵՐԻ ԹԻՎԸ

Տարեվերջին հսկողության տակ գտնվող հիվանդների թիվը		Հաշվետու տարում կյանքում առաջին անգամ հաստատված ախտորոշումով հիվանդների թիվը	
Բացարձակ թիվ	100000 բնակչի հաշվով	Բացարձակ թիվ	100000 բնակչի հաշվով
2595	1119.5	444	191.0

Աղյուսակ 19. ԳԵՂԱՐՔՈՒՆԻՔԻ ՄԱՐԶԻ ՀՈԳԵԿԱՆ ԽԱՆԳԱՐՈՒՄՆԵՐ ՈՒՆԵՑՈՂ ՀԻՎԱՆԴՆԵՐԻ ԹԻՎԸ

Տարեվերջին հսկողության տակ գտնվող հիվանդների թիվը		Հաշվետու տարում կյանքում առաջին անգամ հաստատված ախտորոշումով հիվանդների թիվը	
Բացարձակ թիվ	100000 բնակչի հաշվով	Բացարձակ թիվ	100000 բնակչի հաշվով
3672	1554.1	157	67.6

Աղյուսակ 20. ԳԵՂԱՐՔՈՒՆԻՔԻ ՄԱՐԶԻ ՏՈՒԲԵՐԿՈՒԼՅՈՒՆՈՎ ՀԻՎԱՆԴՆԵՐԻ ԹԻՎԸ

Տարեվերջին հսկողության տակ գտնվող հիվանդների թիվը		Հաշվետու տարում կյանքում առաջին անգամ հաստատված ախտորոշումով հիվանդների թիվը	
Բացարձակ թիվ	100000 բնակչի հաշվով	Բացարձակ թիվ	100000 բնակչի հաշվով
180	77.7	66	28.4

Աղյուսակ 21. ԱՌՈՂՋԱՊԱՀԱԿԱՆ ՀԻՄՆԱԿԱՆ ՌԵՍՈՒՐՍՆԵՐ, 2015

Բժիշկների թիվը բոլոր մասնագիտություններով՝ ներառյալ ատամնաբույժների*	322
Միջին բուժանձնակազմի թիվը	953
Հիվանդանոցային հիմնարկների թիվը	7
ԱԱՊ օգնություն իրականացնող հիմնարկների թիվը	40
Հիվանդանոցային մահճակալների թիվը	750

*Իր մեջ ներառում է ոչ բժշկական օգնություն իրականացնող առողջապահական հաստատությունների մարդկային ներուժը

Աղյուսակ 22. ՀԻՎԱՆԴԱՆՈՑԱՅԻՆ ԲՈՒԺՕԳՆՈՒԹՅՈՒՆ ԻՐԱԿԱՆԱՑՆՈՂ ՀԻՄՆԱՐԿՆԵՐԻ ԳՈՐԾՈՒՆԵՌՈՒԹՅՈՒՆԸ, 2015

Բուժհիմնարկի անվանումը	Մահճակալների թիվը	Ընդունվել են հիվանդներ		Մահճակալի տարեկան միջին զբաղվածությունը օրերով	Մահացել են հիվանդանոցում	
		Բ.թ.	100 բնակչի հաշվով		Բ.թ.	հիվանդանոցային մահաբերություն (%)
Գեղարքունիքի մարզ-ընդամենը	750	12461	5.4	286	80	0.6
Մարտունու հիվանդանոց	100	3879	4.3	191	14	0.4
Մարտունու ծննդատուն	30	1557	1.7	208	5	0.3
Վարդենիսի հիվանդանոց	30	1285	3.4	176	5	0.4
Գավառի բժշկական կենտրոն	80	2753	5.4	182	10	0.4
Սևանի հիվանդանոց	60	1995	5.0	186	31	1.6
Սևանի հոգեբուժական հիվանդանոց	420	162	0.4	365	14	8.5
Ճամբարակի առողջության կենտրոն	30	830	6.1	153	1	0.1

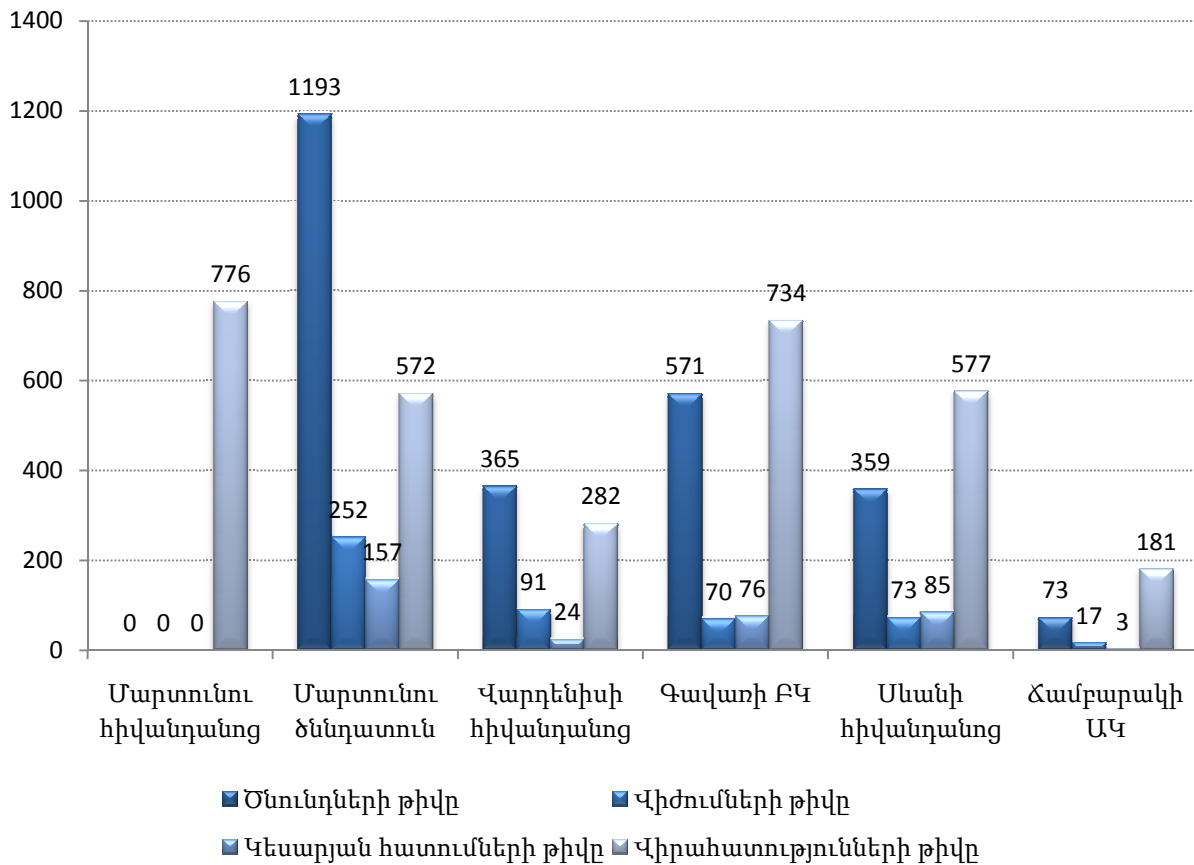
Աղյուսակ 22. շարունակություն

Բուժհիմնարկի անվանումը	Ծնունդների թիվը	Վիժումների թիվը	Կեսարյան հատումների թիվը	Վիրահատությունների թիվը
Գեղարքունիքի մարզ-ընդամենը	2561	503	345	3122
Մարտունու հիվանդանոց	0	0	0	776
Մարտունու ծննդատուն	1193	252	157	572
Վարդենիսի հիվանդանոց	365	91	24	282
Գավառի բժշկական կենտրոն	571	70	76	734
Սևանի հիվանդանոց	359	73	85	577
Սևանի հոգեբուժական հիվանդանոց	0	0	0	0
Ճամբարակի առողջության կենտրոն	73	17	3	181

Աղյուսակ 23. ԳԵՂԱՐՔՈՒՆԻՔԻ ՄԱՐԶԻ ՑԵՐԵԿԱՅԻՆ ՍՏԱՑԻՈՆԱՐԻ ԳՈՐԾՈՒՆԵՈՒԹՅՈՒՆ 2015

Բուժփիմնարկի անվանումը	Բաժանմունք	Մահճակալների թիվը	Ընդունվել են հիվանդներ	Մահացել են
Ընդամենը		25	122	0
Գավառի բժշկական կենտրոն ՓԲԸ	հենոդիալիզ	5	14	0
Սևանի հոգեբուժական հիվանդանոց	հոգեբուժական	20	108	0

Գծապատկեր 4. ԳԵՂԱՐՔՈՒՆԻՔԻ ՄԱՐԶԻ ԲԿ ԻՐԱԿԱՆԱՑՎՈՂ ԾՆՆՈՒԴՆԵՐԻ, ՎԻԺՈՒՄՆԵՐԻ, ԿԵՍԱՐՅԱՆ ՀԱՏՈՒՄՆԵՐԻ և ՎԻՐԱՀԱՏՈՒԹՅՈՒՆՆԵՐԻ ԹԻՎՆ ԸՍՏ ԲՈՒԺՀԱՍՏԱՏՈՒԹՅՈՒՆՆԵՐԻ, 2015



Աղյուսակ 24. ԳԵՂԱՐՔՈՒՆԻՔԻ ՄԱՐԶԻ ԱՈՂ ԲՈՒԺՕԳՆՈՒԹՅՈՒՆ ԻՐԱԿԱՆԱՑՆՈՂ ՀԻՄՆԱՐԿՆԵՐԻ ԳՈՐԾՈՒՆԵՈՒԹՅՈՒՆԸ, ՀԱՃԱԽՈՒՄՆԵՐԻ ԹԻՎԸ

Հաճախումների թիվը բժիշկներին (ներառյալ կանխարգելիչ բնույթի)	Բժիշկների տնային հաճախումների թիվը	Հաճախումներ ստոմատոլոգներին	Շտապ բուժօգնություն ստացած անձերի թիվը
699854	48449	19417	24212

Մ Ա Ր Դ Կ Ա Յ Ի Ն
Ն Ե Ր ՈՒ Ժ

Աղյուսակ 25. ԳԵՂԱՐՔՈՒՆԻՔԻ ՄԱՐԶԻ ԱԱՊ ԵՎ ՀԻՎԱՆԴԱՆՈՑԱՅԻՆ ԲՈՒԺՀԱՍՏԱՏՈՒԹՅՈՒՆՆԵՐՈՒՄ ԱՌԿԱ ԿԱԴՐԱՅԻՆ ՆԵՐՈՒԺ (ԲԺԻՇԿՆԵՐ և ԲԱՐՁՐԱԳՈՒՅՆ ՈՉ ԲԺՇԿԱԿԱՆ ԿՐԹՈՒԹՅԱՄԲ ԱՅԼ ՄԱՍՆԱԳԵՏՆԵՐ), 2015

Մասնագիտություններ	Հիվանդանոցային և ԱԱՊ հաստատություններում գործող մարդկային ներուժի (ֆիզիկական անձերի) թվաքանակը		Այդ թվում՝			
			Հիվանդանոցային հաստատություններ		ԱԱՊ հաստատություններ (պոլիկլինիկաներ, ամբուլատորիաներ, դիսպանսերներ, կոնսուլտացիաներ)	
	Բ.թ.	10 000 բն.	Բ.թ.	10 000 բն.	Բ.թ.	10 000 բն.
Բժիշկներ - ընդամենը	283	12.21	106	4.57	177	7.64
Գործադիր մարմնի ղեկավար և տեղակալներ	21	0.91	11	0.47	10	0.43
Թերապևտներ - ընդամենը	23	1.31	7	0.40	16	0.91
նրանցից՝ տեղամասային քաղաքային	11	0.63	0	0.00	11	0.63
կցագրված	1	0.06	0	0.00	1	0.06
դեռահասային կաբինետի թերապևտներ	0	0.00	0	0.00	0	0.00
Ընտանեկան բժիշկներ	58	2.50	0	0.00	58	2.50
թոքաբաններ	0	0.00	0	0.00	0	0.00
սրտաբաններ	5	0.22	1	0.04	4	0.17
ումատոլոգներ	1	0.04	1	0.04	0	0.00
աղեստամոքսաբաններ	0	0.00	0	0.00	0	0.00
դիետոլոգներ	0	0.00	0	0.00	0	0.00
ներզատաբաններ	4	0.17	1	0.04	3	0.13
ալերգոլոգներ	1	0.04	0	0.00	1	0.04
երիկամաբաններ	0	0.00	0	0.00	0	0.00
արյունաբաններ	0	0.00	0	0.00	0	0.00
ինֆեկցիոնիստներ	2	0.09	2	0.09	0	0.00
վիրաբույժներ	19	0.82	14	0.60	5	0.22
սիրտ-անոթային վիրաբույժներ	2	0.09	2	0.09	0	0.00
կրծքային վիրաբույժներ	0	0.00	0	0.00	0	0.00
նյարդավիրաբույժներ	0	0.00	0	0.00	0	0.00
վնասվածքաբան-օրթոպեդներ	2	0.09	2	0.09	0	0.00
պրոկտոլոգներ	0	0.00	0	0.00	0	0.00
անեսթեզիոլոգ-ռեանիմատոլոգներ	10	0.43	10	0.43	0	0.00
էնդոսկոպիստներ	0	0.00	0	0.00	0	0.00
ուրոլոգներ	2	0.09	1	0.04	1	0.04
ուռուցքաբաններ	0	0.00	0	0.00	0	0.00
ճառագայթաբաններ	0	0.00	0	0.00	0	0.00
ստոմատոլոգներ	12	0.52	1	0.04	11	0.47
մանկաբարձ-գինեկոլոգներ	21	1.82	8	0.69	13	1.13
մանկաբույժներ - ընդամենը	23	4.05	4	0.70	19	3.35
նրանցից՝ տեղամասային քաղաքային	13	2.29	0	0.00	13	2.29
կցագրված	2	0.35	0	0.00	2	0.35
մանկաբույժ-նեոնատոլոգներ	3	0.63	3	0.63	0	0.00

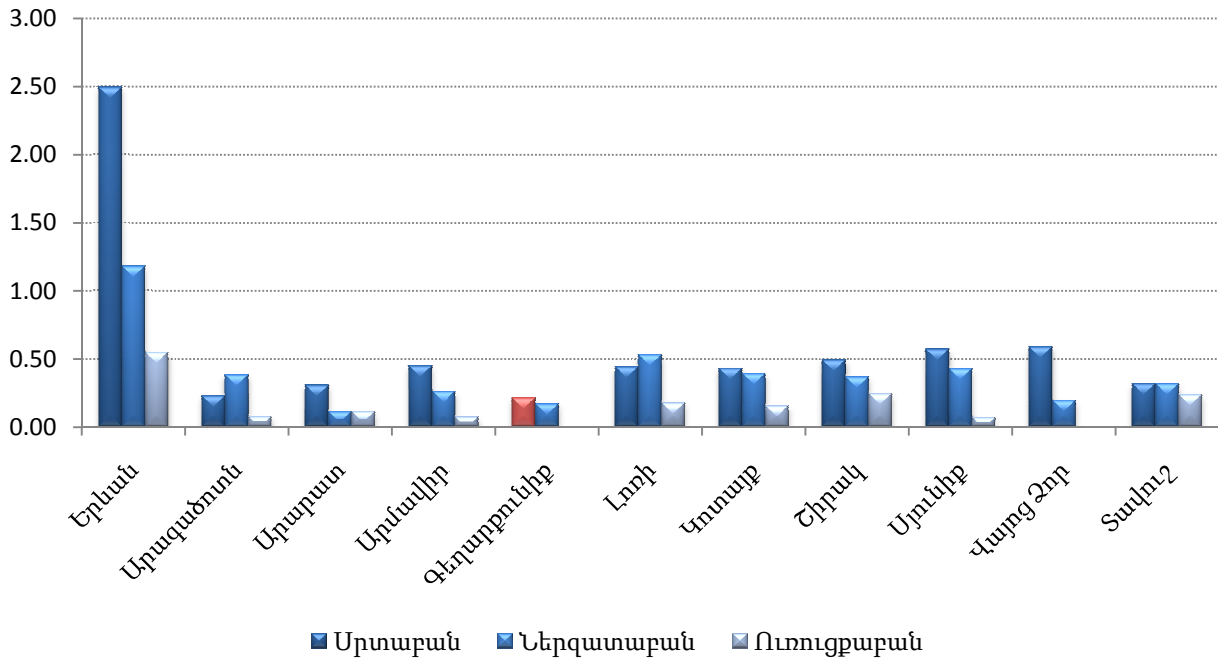
Աղյուսակ 25. շարունակություն

Մասնագիտություններ	Հիվանդանոցային և ԱԱՊ հաստատություններում գործող մարդկային ներուժի (ֆիզիկական անձերի) թվաքանակը		Այդ թվում՝			
			Հիվանդանոցային հաստատություններ		ԱԱՊ հաստատություններ (պոլիկլինիկաներ, ամբուլատորիաներ, դիսպանսերներ, կոնսուլտացիաներ)	
	Բ.թ.	10 000 բն.	Բ.թ.	10 000 բն.	Բ.թ.	10 000 բն.
ակնաբույժներ	6	0.26	1	0.04	5	0.22
քիթ-կոկորդ-ականջաբաններ	10	0.43	6	0.26	4	0.17
ֆթիզիատորներ	3		0		3	
նյարդաբաններ	6	0.26	2	0.09	4	0.17
հոգեբույժներ. նյարդահոգեբույժներ	5	0.22	4	0.17	1	0.04
հոգեբույժ-թմրաբաններ	3	0.13	0	0.00	3	0.13
հոգեթերապևտներ	0	0.00	0	0.00	0	0.00
դատահոգեբուժական փորձագետներ	0	0.00	0	0.00	0	0.00
սեռախտաբաններ	0	0.00	0	0.00	0	0.00
մաշկաբան-վեներոլոգներ	4	0.17	0	0.00	4	0.17
ֆիզիոթերապևտներ	1	0.04	1	0.04	0	0.00
կինեզոթերապևտներ	0	0.00	0	0.00	0	0.00
սպորտային հսկողության բժիշկներ	0	0.00	0	0.00	0	0.00
ռեֆլեքսոթերապևտներ	1	0.04	1	0.04	0	0.00
ֆունկցիոնալ ախտորոշման և ԷՍԳ բժիշկներ	1	0.04	0	0.00	1	0.04
սոնոգրաֆիստներ	11	0.47	7	0.30	4	0.17
ռենտգենոլոգներ	5	0.22	2	0.09	3	0.13
բժիշկ-լաբորանտներ	3	0.13	1	0.04	2	0.09
զենետիկներ	0	0.00	0	0.00	0	0.00
թունաբաններ	0	0.00	0	0.00	0	0.00
մանրէաբաններ	0	0.00	0	0.00	0	0.00
համաճարակաբաններ	0	0.00	0	0.00	0	0.00
Ախտաբան և կլինիկական մորֆոլոգ	3	0.13	2	0.09	1	0.04
Դատա-բժշկական փորձագետ	0	0.00	0	0.00	0	0.00
Հանրային առողջապահության և կանխարգելիչ բժշկության մասնագետ	0	0.00	0	0.00	0	0.00
Շտապ օգնության բժիշկ	11	0.47	11	0.47	0	0.00
Ռադիոիզոտոպային մասնագետ	0	0.00	0	0.00	0	0.00
Բժիշկ վիճակագիր	0	0.00	0	0.00	0	0.00
Այլ մասնագետ	1	0.04	0	0.00	1	0.04

Աղյուսակ 26. ԳԵՂԱՐՔՈՒՆԻՔԻ ՄԱՐԶԻ ԱԱՊ ԵՎ ՀԻՎԱՆԴԱՆՈՑԱՅԻՆ ԲՈՒԺՀԱՍՏԱՏՈՒԹՅՈՒՆՆԵՐՈՒՄ ԱՌԿԱ ԿԱԴՐԱՅԻՆ ՆԵՐՈՒԺ (ՊՐՈՎԻԶՈՐՆԵՐ, ՄԻՋԻՆ, ԿՐՏԱԵՐ ԵՎ ԱՅԼ ԱՆՁՆԱԿԱԶՄ), 2015

Մասնագիտություններ	Հիվանդանոցային և ԱԱՊ հաստատություններում գործող մարդկային ներուժի (ֆիզիկական անձերի) թվաքանակը		Այդ թվում՝			
			Հիվանդանոցային հաստատություններ		ԱԱՊ հաստատություններ (պոլիկլինիկաներ, ամբուլատորիաներ, դիսպանսերներ, կոնսուլտացիաներ)	
	Բ.թ.	10 000 բն.	Բ.թ.	10 000 բն.	Բ.թ.	10 000 բն.
ՄԻՋԻՆ ԲՈՒԺԱՆՁՆԱԿԱԶՄ - ընդամենը	871	37.58	368	15.88	503	21.70
Ընտանեկան բուժքույր	132	5.69	0	0.00	132	5.69
Մանկական բուժքույր	68	11.97	24	4.23	44	7.75
Բուժքույր նեոնատոլոգ	16	3.36	16	3.36	0	0.00
Վիրակապարանի բուժքույր	12	0.52	7	0.30	5	0.22
Բուժքույր անեսթեզիոլոգ	13	0.56	13	0.56	0	0.00
Շտապ և անհետաձգելի օգնության բուժքույր	33	1.42	33	1.42	0	0.00
Ֆիզիոթերապևտիկ և վերականգնողական բուժքույր	8	0.35	4	0.17	4	0.17
Հոգեբուժության և նարկոլոգիայի բուժքույր	49	2.11	43	1.86	6	0.26
Ստոմատոլոգիայի բուժքույր	9	0.39	0	0.00	9	0.39
Այլ կաբինետների բուժքույրեր	302	13.03	125	5.39	177	7.64
Լաբորատոր ախտորոշման	4	0.17	0	0.00	4	0.17
Ճառագայթային ախտորոշման	1	0.04	0	0.00	1	0.04
Ֆունկցիոնալ ախտորոշման	9	0.39	3	0.13	6	0.26
Բուժքույր կանխարգելիչ բժշկությունում	14	0.60	0	0.00	14	0.60
Պաթանատոմիայի և կլինիկական մորֆոլոգիայի	0	0.00	0	0.00	0	0.00
Բուժքույրական գործի կառավարիչ	9	0.39	5	0.22	4	0.17
Հանրային առողջապահության բուժքույր	2	0.09	0	0.00	2	0.09
Ընտանեկան և համայնքային բժշկության բուժքույր	2	0.09	0	0.00	2	0.09
Բուժքույր - կոսմետոլոգ	0	0.00	0	0.00	0	0.00
Մանկաբարձուհի	76	12.60	53	8.79	23	3.81
Բուժակ	10	0.43	9	0.39	1	0.04
Ատամատեխնիկ	4	0.17	0	0.00	4	0.17
Լաբորանտներ	64	2.76	21	0.91	43	1.86
Ռենտգեն լաբորանտներ և ռենտգեն տեխնիկներ	12	0.52	6	0.26	6	0.26
Սանիտարական բժիշկների և համաճարակաբանների օգնականներ	0	0.00	0	0.00	0	0.00
Հրահանգիչ - ախտահանողներ	0	0.00	0	0.00	0	0.00
Միջին բուժվիճակագիր	10	0.43	2	0.09	8	0.35
Այլ միջին անձնակազմ	12	0.52	4	0.17	8	0.35
Դեղագործ	2	0.09	2	0.09	0	0.00

Գծապատկեր 5. ՀԻՎԱՆԴԱՆՈՑԱՅԻՆ ԵՎ ԱԱՊ ՀԱՍՏԱՏՈՒԹՅՈՒՆՆԵՐՈՒՄ ՆԵՂ ՄԱՍՆԱԳԵՏՆԵՐԻ ԲԱՇԽՎԱԾՈՒԹՅՈՒՆՆ ԸՍՏ ՄԱՐԶԵՐԻ



ԳԵՂԱՐՔՈՒՆԻՔԻ ՄԱՐԶԻ
ՄԱՐԴԿԱՅԻՆ ՆԵՐՈՒԺԻ
ԱՌԿԱՅՈՒԹՅՈՒՆՆ ԵՎ ԲԱՇԽՎԱԾՈՒԹՅՈՒՆՆ
ԸՍՏ ԲՈՒԺՀԱՍՏԱՏՈՒԹՅՈՒՆՆԵՐԻ

Աղյուսակ 27. ԳԱՎԱՌԻ ԲԿ -Ի ՄԱՐԴԿԱՅԻՆ ՆԵՐՈՒԺ

ԱԱՊ ՕՂԱԿԻ ԲԺԻՇԿՆԵՐ									
Պաշտոնի անվանում	Զբաղված պաշտոնների քանակը	Ֆիզիկական անձերի քանակը		որոնցից՝ կանայք (սյուն 2-ից)	Ֆիզիկական անձերի թվաքանակը (սյուն.2-ից) տարիքային խմբեր				
		Ընդամենը (ներառյալ ֆիզ. արձակուրդում, զին.ծառայության լուծում, գործուղում գտնվող և այլ անձանց)	Ներկա պահին աշխատող		22_34	35_44	45_54	55_64	65>
Բժիշկներ – ընդամենը*	5	5	5	5	1	0	2	1	1
Մանկաբարձ-գինեկոլոգ	5	5	5	5	1	0	2	1	1
ԱԱՊ ՕՂԱԿԻ ՄԻՋԻՆ ԲՈՒԺԱՆՁՆԱԿԱԶՄ									
Պաշտոնի անվանում	Զբաղված պաշտոնների քանակը	Ֆիզիկական անձերի քանակը		որոնցից՝ կանայք (սյուն 2-ից)	Ֆիզիկական անձերի թվաքանակը (սյուն.2-ից) տարիքային խմբեր				
		Ընդամենը (ներառյալ ֆիզ. արձակուրդում, զին.ծառայության լուծում, գործուղում գտնվող և այլ անձանց)	Ներկա պահին աշխատող		18-34	35_44	45_54	55_64	65>
Ընդամենը - միջին բուժ անձնակազմ ըստ մասնագիտությունների և ծառայությունների	9	9	8	9	3	4	0	2	0
Այլ կաբինետների բուժքույրեր	1	1	1	1	0	1	0	0	0
Բուժքույրական գործի կառավարիչ	1	1	1	1	0	1	0	0	0
Մանկաբարձուհի	6	6	5	6	2	2	0	2	0
Միջին բուժվիճակագիր	1	1	1	1	1	0	0	0	0

Աղյուսակ 28. ԳԱՎԱՌԻ ԲԿ -Ի ՄԱՐԴԿԱՅԻՆ ՆԵՐՈՒԺ

ՀԻՎԱՆԴԱՆՑԱՅԻՆ ՕՂԱԿԻ ԲԺԻՇԿՆԵՐ									
Պաշտոնի անվանում	Զբաղված պաշտոնների քանակը	Ֆիզիկական անձերի քանակը		որոնցից՝ կանայք (սյուն 2-ից)	Ֆիզիկական անձերի թվաքանակը (սյուն.2-ից) տարիքային խմբեր				
		Ընդամենը (ներառյալ ֆիզ. արձակուրդում, զին. ծառայությանում, գործուղումում գտնվող և այլ անձանց)	Ներկա պահին աշխատող		22_34	35_44	45_54	55_64	65>
Բժիշկներ – ընդամենը*	39.5	22	22	12	4	5	7	3	3
Գործադիր մարմնի ղեկավար և տեղակալներ	2	2	2	1	0	1	0	1	0
Թերապևտներ - ընդամենը	2	1	1	1	0	0	1	0	0
Երիկամաբան	2	0	0	0	0	0	0	0	0
Ներզատաբան	1	1	1	0	0	0	0	1	0
Աղեստամոքսաբան	1	0	0	0	0	0	0	0	0
Ռևմատոլոգ	1	1	1	1	0	0	1	0	0
Մանկաբույժներ - ընդամենը	1	0	0	0	0	0	0	0	0
Նեոնատոլոգ	1	0	0	0	0	0	0	0	0
Նյարդաբան	1	1	1	1	0	0	0	0	1
Սրտաբան	1	0	0	0	0	0	0	0	0
Վիրաբույժ	3	3	3	0	2	1	0	0	0
Վնասվածքաբան և օրթոպեդ	1	0	0	0	0	0	0	0	0
Քիթ-կոկորդ-ականջաբան	2	2	2	2	0	1	0	0	1
Մանկաբարձ-գինեկոլոգ	3	1	1	1	0	0	1	0	0
Շտապ օգնության բժիշկ	3.5	3	3	1	1	1	1	0	0
Անեսթեզիոլոգ	2	1	1	0	0	0	1	0	0
Ֆիզիոթերապևտ	1	0	0	0	0	0	0	0	0
Ռենտգենոլոգ	1	1	1	1	0	1	0	0	0
Սոնոգրաֆիստ	3	3	3	3	0	0	2	1	0
Ինֆեկցիոնիստ	1	1	1	0	0	0	0	0	1
Ուրոլոգ	1	0	0	0	0	0	0	0	0
Անոթային վիրաբույժ	1	1	1	0	1	0	0	0	0
Դատա-բժշկական փորձագետ	1	0	0	0	0	0	0	0	0
Կլինիկական լաբորանտ	2	0	0	0	0	0	0	0	0
Հիվանդանոցային համաճարակաբան	1	0	0	0	0	0	0	0	0
Դեղագործության կազմակերպիչ և կառավարիչ	1	1	1	1	0	0	0	1	0

Աղյուսակ 28. շարունակություն

ՀԻՎԱՆԴԱՆՈՑԱՅԻՆ ՕՂԱԿԻ ՄԻՋԻՆ ԲՈՒԺԱՆՁՆԱԿԱԶՄ

Պաշտոնի անվանում	Զբաղված պաշտոնների քանակը	Ֆիզիկական անձերի քանակը		որոնցից՝ կանայք (սյուն 2-ից)	Ֆիզիկական անձերի թվաքանակը (սյուն.2-ից) տարիքային խմբեր				
		Ընդամենը (ներառյալ ֆիզ. արձակուրդում, զին. ծառայությունում, գործուղումում գտնվող և այլ անձանց)	Ներկա պահին աշխատող		18_34	35_44	45_54	55_64	65>
Ընդամենը միջին բուժանձնակազմ ըստ մասնագիտությունների և ծառայությունների	72	72	66	72	11	19	29	11	2
Մանկական բուժքույր	5	5	5	5	0	2	3	0	0
Բուժքույր նեոնատոլոգ	5	5	5	5	0	3	2	0	0
Վիրակապարանի բուժքույր	1	1	1	1	0	1	0	0	0
Բուժքույր անեսթեզիոլոգ	4	4	4	4	0	0	4	0	0
Շտապ և անհետաձգելի օգնության բուժքույր	4	4	4	4	0	3	0	1	0
Ֆիզիոթերապևտիկ և վերականգնողական բուժքույր	2	2	2	2	0	2	0	0	0
Այլ կաբինետների բուժքույրեր	36	36	30	36	11	5	9	9	2
Ֆունկցիոնալ ախտորոշման	1	1	1	1	0	0	0	1	0
Բուժքույրական գործի կառավարիչ	1	1	1	1	0	1	0	0	0
Մանկաբարձուհի	8	8	8	8	0	1	7	0	0
Լաբորանտներ	4	4	4	4	0	1	3	0	0
Ռենտգեն լաբորանտներ և ռենտգեն տեխնիկներ	1	1	1	1	0	0	1	0	0

Աղյուսակ 29. ԳԱՎԱՌԻ ՊՈԼԻԿԼԻՆԻԿԱՅԻ ՄԱՐԴԿԱՅԻՆ ՆԵՐՈՒԺ

ԱԱՊ ՕՐԱԿԻ ԲԺԻՇԿՆԵՐ									
Պաշտոնի անվանում	Զբաղված պաշտոնների քանակը	Ֆիզիկական անձերի քանակը		որոնցից՝ կանայք (սյուն 2-ից)	Ֆիզիկական անձերի թվաքանակը (սյուն.2-ից) տարիքային խմբեր				
		Ընդամենը (ներառյալ ֆիզ. արձակուրդում, զին.ծառայությունում, գործուղումում գտնվող և այլ անձանց)	Ներկա պահին աշխատող		22_34	35_44	45_54	55_64	65^
Բժիշկներ – ընդամենը *	31	26	26	18	1	1	5	8	11
Գործադիր մարմնի ղեկավար և տեղակալներ	2	2	2	0	0	0	2	0	0
Ընտանեկան բժիշկներ	12	11	11	11	0	1	0	6	4
Դեռահասային բժիշկ	1	0	0	0	0	0	0	0	0
Ներգատաբան	0.5	0	0	0	0	0	0	0	0
Ռևմատոլոգ	0.5	0	0	0	0	0	0	0	0
Նյարդաբան	1	1	1	1	0	0	0	0	1
Սրտաբան	0.5	0	0	0	0	0	0	0	0
Մաշկաբան- վեներոլոգ	1	1	1	0	0	0	0	0	1
Վիրաբույժ	1	1	1	0	0	0	1	0	0
Ուռուցքաբան վիրաբույժ	1	1	1	1	0	0	0	0	1
Ակնաբույժ	1	1	1	1	0	0	1	0	0
Քիթ-կոկորդ-ականջաբան	1	1	1	0	0	0	0	0	1
Մանկաբարձգինեկոլոգ	0.5	0	0	0	0	0	0	0	0
ԷԿԳ-մասնագետ	1	1	1	0	0	0	0	0	1
Ֆիզիոթերապևտ	0.5	0	0	0	0	0	0	0	0
Ռենտգենոլոգ	1	1	1	1	1	0	0	0	0
Սոնոգրաֆիստ	1	1	1	0	0	0	1	0	0
Ֆթիզիատր	1	1	1	1	0	0	0	0	1
Ինֆեկցիոնիստ	0.5	0	0	0	0	0	0	0	0
Կլինիկական լաբորանտ	1	1	1	1	0	0	0	1	0
Թերապևտ ստոմատոլոգ	0.5	1	1	1	0	0	0	0	1
Վիրաբույժ ստոմատոլոգ	0.5	1	1	0	0	0	0	1	0
Այլ մասնագետ	1	0	0	0	0	0	0	0	0
ԱԱՊ ՕՐԱԿԻ ՄԻՋԻՆ ԲՈՒԺԱՆՁՆԱԿԱԶՄ									
Պաշտոնի անվանում	Զբաղված պաշտոնների քանակը	Ֆիզիկական անձերի քանակը		որոնցից՝ կանայք (սյուն 2-ից)	Ֆիզիկական անձերի թվաքանակը (սյուն.2-ից) տարիքային խմբեր				
		Ընդամենը (ներառյալ ֆիզ. արձակուրդում, զին.ծառայությունում, գործուղումում գտնվող և այլ անձանց)	Ներկա պահին աշխատող		18-34	35_44	45_54	55_64	65^
Ընդամենը միջին բուժանձնակազմ ըստ մասնագիտությունների և ծառայությունների	40	42	42	42	6	19	8	7	2
Ընտանեկան բուժքույր	14	14	14	14	2	4	4	4	0
Ֆիզիոթերապևտիկ և վերականգնողական բուժքույր	1	1	1	1	0	1	0	0	0
Այլ կարիներտների բուժքույրեր	18	20	20	20	3	12	2	2	1
Ֆունկցիոնալ ախտորոշման	1	1	1	1	0	1	0	0	0
Լաբորանտներ	3	3	3	3	0	0	2	1	0
Ռենտգեն լաբորանտներ և ռենտգեն տեխնիկներ	1	1	1	1	0	0	0	0	1
Միջին բուժվիճակագիր	2	2	2	2	1	1	0	0	0

Աղյուսակ 30. ՍԵՎԱՆԻ ՀԻՎԱՆԴԱՆՈՑԻ ՄԱՐԴԱՅԻՆ ՆԵՐՈՒԺ

ՀԻՎԱՆԴԱՆՈՑԱՅԻՆ ՕՂԱԿԻ ԲԺԻՇԿՆԵՐ									
Պաշտոնի անվանում	Զբաղված պաշտոնների քանակը	Ֆիզիկական անձերի քանակը		որոնցից՝ կանայք (սյուն 2-ից)	Ֆիզիկական անձերի թվաքանակը (սյուն.2-ից) տարիքային խմբեր				
		Ընդամենը (ներառյալ ֆիզ. արձակուրդում, զին.ծառայության յունում, գործուղումում գտնվող և այլ անձանց)	Ներկա պահին աշխատող		22_34	35_44	45_54	55_64	65^
Բժիշկներ – ընդամենը *	27	20	20	13	2	3	5	5	5
Գործադիր մարմնի ղեկավար և տեղակալներ	1	1	1	0	0	0	0	1	0
Թերապևտներ - ընդամենը	1	1	1	0	0	0	0	0	1
Մանկաբույժներ - ընդամենը	0.5	1	1	1	0	0	0	1	0
Նեոնատոլոգ	1	1	1	1	0	0	0	1	0
Նյարդաբան	1	1	1	1	0	0	1	0	0
Սրտաբան	1	1	1	1	0	0	0	0	1
Վիրաբույժ	3	2	2	0	1	0	0	0	1
Վնասվածքաբան և օրթոպեդ	1	1	1	0	0	0	0	1	0
Քիթ-կոկորդ-ականջաբան	1	1	1	1	0	0	1	0	0
Մանկաբարձգինեկոլոգ	4	3	3	2	0	1	1	0	1
Շտապ օգնության բժիշկ	4	3	3	2	0	1	1	1	0
Անեսթեզիոլոգ	2	2	2	2	0	1	0	0	1
Սոնոգրաֆիստ	1	1	1	1	1	0	0	0	0
Ինֆեկցիոնիստ	0.5	0	0	0	0	0	0	0	0
Ուրոլոգ	1	0	0	0	0	0	0	0	0
Ախտաբան և կլինիկական մորֆոլոգ	2	0	0	0	0	0	0	0	0
Կլինիկական լաբորանտ	2	1	1	1	0	0	1	0	0
ՀԻՎԱՆԴԱՆՈՑԱՅԻՆ ՕՂԱԿԻ ՄԻՋԻՆ ԲՈՒԺԱՆՁՆԱԿԱԶՄ									
Պաշտոնի անվանում	Զբաղված պաշտոնների քանակը	Ֆիզիկական անձերի քանակը		որոնցից՝ կանայք (սյուն 2-ից)	Ֆիզիկական անձերի թվաքանակը (սյուն.2-ից) տարիքային խմբեր				
		Ընդամենը (ներառյալ ֆիզ. արձակուրդում, զին.ծառայության յունում, գործուղումում գտնվող և այլ անձանց)	Ներկա պահին աշխատող		18-34	35_44	45_54	55_64	65^
Ընդամենը միջին բուժանձնակազմ ըստ մասնագիտությունների և ծառայությունների	55	55	51	53	11	11	19	13	1
Մանկական բուժքույր	7	7	7	7	1	1	3	2	0
Բուժքույր նեոնատոլոգ	6	6	4	6	3	0	3	0	0
Վիրակապարանի բուժքույր	2	2	2	2	0	1	0	1	0
Բուժքույր անեսթեզիոլոգ	2	2	2	2	0	0	1	1	0
Շտապ և անհետաձգելի օգնության բուժքույր	6	6	6	6	1	3	2	0	0
Ֆիզիոթ. և վերականգնող բուժքույր	1	1	0	1	0	1	0	0	0
Այլ կաբինետների բուժքույրեր	6	6	6	6	1	2	0	3	0
Ֆունկցիոնալ ախտորոշման բուժքույրական գործի կառավարիչ	3	3	3	3	0	0	3	0	0
Մանկաբարձուհի	8	8	7	8	2	2	3	1	0
Բուժակ	6	6	6	6	1	0	3	2	0
Լաբորանտներ	4	4	4	4	2	0	1	1	0
Ռենտգեն լաբորանտներ և ռենտգեն տեխնիկներ	2	2	2	0	0	0	0	1	1
Միջին բուժվիճակագիր	1	1	1	1	0	1	0	0	0

Աղյուսակ 31. ՍԵՎԱՆԻ ՀՈԳԵԲՈՒԺԱԿԱՆ ՀԻՎԱՆԴԱՆՈՑԻ ՄԱՐԴԱՅԻՆ ՆԵՐՈՒԺ

ԱԱՊ ՕՂԱԿԻ ԲԺԻՇԿՆԵՐ									
Պաշտոնի անվանում	Ջբաղված պաշտոնների քանակը	Ֆիզիկական անձերի քանակը		որոնցից՝ կանայք (սյուն 2-ից)	Ֆիզիկական անձերի թվաքանակը (սյուն.2-ից) տարիքային խմբեր				
		Ընդամենը (ներառյալ ֆիզ. արձակուրդում, զին.ծառայության լուծում, գործուղումում գտնվող և այլ անձանց)	Ներկա պահին աշխատող		22_34	35_44	45_54	55_64	65>
Բժիշկներ – ընդամենը *	4	4	4	2	0	0	2	1	1
Գործադիր մարմնի ղեկավար և տեղակալներ	1	1	1	1	0	0	1	0	0
Թմրաբան	3	3	3	1	0	0	1	1	1
ԱԱՊ ՕՂԱԿԻ ՄԻՋԻՆ ԲՈՒԺԱՆՁՆԱԿԱԶՄ									
Պաշտոնի անվանում	Ջբաղված պաշտոնների քանակը	Ֆիզիկական անձերի քանակը		որոնցից՝ կանայք (սյուն 2-ից)	Ֆիզիկական անձերի թվաքանակը (սյուն.2-ից) տարիքային խմբեր				
		Ընդամենը (ներառյալ ֆիզ. արձակուրդում, զին.ծառայության լուծում, գործուղումում գտնվող և այլ անձանց)	Ներկա պահին աշխատող		18-34	35_44	45_54	55_64	65>
Ընդամենը միջին բուժանձ նակազմ ըստ մասնագիտության յունների և ծառայությունների	12.5	12	12	11	0	9	2	1	0
Հոգեբուժության և նարկոլոգիայի բուժքույր	6.5	6	6	6	0	4	1	1	0
Այլ միջին անձնակազմ	6	6	6	5	0	5	1	0	0

Աղյուսակ 31. շարունակություն

ՀԻՎԱՆԴԱՆՈՑԱՅԻՆ ՕՂԱԿԻ ԲԺԻՇԿՆԵՐ									
Պաշտոնի անվանում	Զբաղված պաշտոնների քանակը	Ֆիզիկական անձերի քանակը		որոնցից՝ կանայք (սյուն 2-ից)	Ֆիզիկական անձերի թվաքանակը (սյուն.2-ից) տարիքային խմբեր				
		Ընդամենը (ներառյալ ֆիզ. արձակուրդում, զին. ծառայությանում, գործուղումում գտնվող և այլ անձանց)	Ներկա պահին աշխատող		22_34	35_44	45_54	55_64	65>
Բժիշկներ - ընդամենը *	10	7	7	4	1	0	0	2	4
Գործադիր մարմնի ղեկավար և տեղակալներ	2	2	2	0	0	0	0	2	0
Թերապևտներ - ընդամենը	0.5	0	0	0	0	0	0	0	0
Նյարդաբան	0.5	0	0	0	0	0	0	0	0
Հոգեբույժ	4	4	4	3	0	0	0	0	4
Մանկաբարձ-գինեկոլոգ	0.5	0	0	0	0	0	0	0	0
Սոնոգրաֆիստ	0.5	0	0	0	0	0	0	0	0
Ինֆեկցիոնիստ	0.5	0	0	0	0	0	0	0	0
Ախտաբանական ֆիզիոլոգ	0.5	0	0	0	0	0	0	0	0
Թերապևտ ստոմատոլոգ	1	1	1	1	1	0	0	0	0
ՀԻՎԱՆԴԱՆՈՑԱՅԻՆ ՕՂԱԿԻ ՄԻՋԻՆ ԲՈՒԺԱՆՁՆԱԿԱԶՄ									
Պաշտոնի անվանում	Զբաղված պաշտոնների քանակը	Ֆիզիկական անձերի քանակը		որոնցից՝ կանայք (սյուն 2-ից)	Ֆիզիկական անձերի թվաքանակը (սյուն.2-ից) տարիքային խմբեր				
		Ընդամենը (ներառյալ ֆիզ. արձակուրդում, զին. ծառայությանում, գործուղումում գտնվող և այլ անձանց)	Ներկա պահին աշխատող		18_34	35_44	45_54	55_64	65>
Ընդամենը միջին բուժանձնակազմ ըստ մասնագիտությունների և ծառայությունների	80	61	61	58	12	29	15	5	0
Հոգեբուժության և նարկոլոգիայի բուժքույր	62	43	43	43	8	22	13	0	0
Այլ կաբինետների բուժքույրեր	8	8	8	8	4	4	0	0	0
Բուժակ	3	3	3	0	0	3	0	0	0
Լաբորանտներ	2	2	2	2	0	0	1	1	0
Միջին բուժվիճակագիր	1	1	1	1	0	0	1	0	0
Այլ միջին անձնակազմ	4	4	4	4	0	0	0	4	0

Աղյուսակ 32. ՍԵՎԱՆԻ ՊՈԼԻԿԼԻՆԻԿԱ ՊՓԲԸ

ԱԱՊ ՕՂԱԿԻ ԲԺԻՇԿՆԵՐ									
Պաշտոնի անվանում	Զբաղված պաշտոնների քանակը	Ֆիզիկական անձերի քանակը		որոնցից՝ կանայք (սյուն 2-ից)	Ֆիզիկական անձերի թվաքանակը (սյուն.2-ից) տարիքային խմբեր				
		Ընդամենը (ներառյալ ֆիզ. արձակուրդում, զին.ծառայությունում, գործուղում գտնվող և այլ անձանց)	Ներկա պահին աշխատող		22_34	35_44	45_54	55_64	65>
Բժիշկներ - ընդամենը *	34.5	29	29	24	6	4	4	9	6
Գործադիր մարմնի ղեկավար և տեղակալներ	1.5	1	1	1	0	0	0	1	0
Ընտանեկան բժիշկներ	8.5	8	8	8	1	0	1	5	1
Թերապևտներ - ընդ.-ը	3	3	3	3	1	0	0	1	1
Նրանցից տեղամասային	3	3	3	3	1	0	0	1	1
Դեռահասային բժիշկ	0.5	0	0	0	0	0	0	0	0
Ներգատաբան	1	1	1	1	1	0	0	0	0
Մանկաբույժներ - ընդ.	3	3	3	3	0	0	2	0	1
Նրանցից տեղամասային	3	3	3	3	0	0	2	0	1
Մանկ. ալերգոլոգ իմունոլոգ	0.5	0	0	0	0	0	0	0	0
Մանկական սրտաբան	0.5	1	1	1	1	0	0	0	0
Մանկական ստոմատոլոգ	1	1	1	1	0	1	0	0	0
Նյարդաբան	0.5	0	0	0	0	0	0	0	0
Սրտաբան	1	1	1	1	0	0	0	1	0
Մաշկաբան- վեներոլոգ	0.5	0	0	0	0	0	0	0	0
Վիրաբույժ	1	1	1	0	0	0	1	0	0
Ուռուցքաբան	0.5	0	0	0	0	0	0	0	0
Ակնաբույժ	0.5	0	0	0	0	0	0	0	0
Քիթ-կոկորդ-ականջաբան	1	1	1	0	0	0	0	1	0
Մանկաբարձ-գինեկոլոգ	3	3	3	2	1	2	0	0	0
Ֆիզիոթերապևտ	0.5	0	0	0	0	0	0	0	0
Ռենտգենոլոգ	1	1	1	0	0	0	0	0	1
Սոնոգրաֆիստ	1	1	1	1	1	0	0	0	0
Ֆթիզիատոր	1	1	1	1	0	0	0	0	1
Ինֆեկցիոնիստ	0.5	0	0	0	0	0	0	0	0
Ուրոլոգ	1	1	1	0	0	0	0	0	1
Կլինիկական լաբորանտ	1	0	0	0	0	0	0	0	0
Վիրաբույժ ստոմատոլոգ	1	1	1	1	0	1	0	0	0

ԱԱՊ ՕՂԱԿԻ ՄԻՋԻՆ ԲՈՒԺԱՆՁՆԱԿԱԶՄ

Պաշտոնի անվանում	Զբաղված պաշտոնների քանակը	Ֆիզիկական անձերի քանակը		որոնցից՝ կանայք (սյուն 2-ից)	Ֆիզիկական անձերի թվաքանակը (սյուն.2-ից) տարիքային խմբեր				
		Ընդամենը (ներառյալ ֆիզ. արձակուրդում, զին.ծառայությունում, գործուղում գտնվող և այլ անձանց)	Ներկա պահին աշխատող		18-34	35_44	45_54	55_64	65>
Ընդամենը միջին բուժանձնակազմ ըստ մասնագիտությունների և ծառայությունների	64	65	63	61	10	16	26	13	0
Ընտանեկան բուժքույր	8	8	8	8	0	3	3	2	0
Մանկական բուժքույր	8	8	8	8	2	1	3	2	0
Ֆիզիոթ. և վերականգ. բուժքույր	1	2	2	2	0	0	1	1	0
Ստոմ. բուժքույր	2	2	2	2	2	0	0	0	0
Այլ կաբինետների բուժքույր	28	28	28	28	0	9	12	7	0
Ֆունկցիոնալ ախտորոշման	1	1	1	1	0	0	1	0	0
Բուժք. գործի կառավարիչ	1	1	1	1	0	1	0	0	0
Մանկաբարձուհի	8	8	6	6	6	2	0	0	0
Ատամնատեխնիկ	1	1	1	0	0	0	1	0	0
Լաբորանտներ	4	4	4	4	0	0	4	0	0
Ռենտգեն լաբորանտներ և ռենտգեն տեխնիկներ	1	1	1	0	0	0	0	1	0
Միջին բուժփհնակագիր	1	1	1	1	0	0	1	0	0

Աղյուսակ 33. ՎԱՐԴԵՆԻՍԻ ՀԻՎԱՆԴԱՆՈՑԻ ՄԱՐԴԿԱՅԻՆ ՆԵՐՈՒԺ

ՀԻՎԱՆԴԱՆՈՑԱՅԻՆ ՕՂԱԿԻ ԲԺԻՇԿՆԵՐ										
Պաշտոնի անվանում	Զբաղված պաշտոնների քանակը	Ֆիզիկական անձերի քանակը			որոնցից՝ կանայք (սյուն 2-ից)	Ֆիզիկական անձերի թվաքանակը (սյուն.2-ից) տարիքային խմբեր				
		Ընդամենը (ներառյալ ֆիզ. արձակուրդում, զին.ծառայության լուծում, գործուղումում գտնվող և այլ անձանց)	Ներկա պահին աշխատող	22_34		35_44	45_54	55_64	65>	
Բժիշկներ – ընդամենը *	23	9	9	2	3	2	0	1	3	
Գործադիր մարմնի ղեկավար և տեղակալներ	1	1	1	0	1	0	0	0	0	
Թերապևտներ - ընդամենը	2	2	2	0	0	0	0	1	1	
Մանկաբույժներ - ընդամենը	2	1	1	1	0	1	0	0	0	
Նեոնատոլոգ	1	0	0	0	0	0	0	0	0	
Վիրաբույժ	3	3	3	0	2	0	0	0	1	
Քիթ-կոկորդ-ականջաբան	1	1	1	0	0	0	0	0	1	
Մանկաբարձ-գինեկոլոգ	3	1	1	1	0	1	0	0	0	
Շտապ օգնության բժիշկ	5	0	0	0	0	0	0	0	0	
Անեսթեզիոլոգ	1	0	0	0	0	0	0	0	0	
Կլինիկական լաբորանտ	3	0	0	0	0	0	0	0	0	
Բժիշկ վիճակագիր	1	0	0	0	0	0	0	0	0	
Դեղագործության կազմակերպիչ և կառավարիչ	1	1	1	1	1	0	0	0	0	
ՀԻՎԱՆԴԱՆՈՑԱՅԻՆ ՕՂԱԿԻ ՄԻՋԻՆ ԲՈՒԺԱՆՁՆԱԿԱԶՄ										
Պաշտոնի անվանում	Զբաղված պաշտոնների քանակը	Ֆիզիկական անձերի քանակը			որոնցից՝ կանայք (սյուն 2-ից)	Ֆիզիկական անձերի թվաքանակը (սյուն.2-ից) տարիքային խմբեր				
		Ընդամենը (ներառյալ ֆիզ. արձակուրդում, զին.ծառայության լուծում, գործուղումում գտնվող և այլ անձանց)	Ներկա պահին աշխատող	18-34		35_44	45_54	55_64	65>	
Ընդամենը միջին բուժանձնակազմ ըստ մասնագիտությունների և ծառայությունների	41	41	41	40	2	4	23	8	4	
Մանկական բուժքույր	5	5	5	5	0	0	5	0	0	
Բուժքույր նեոնատոլոգ	4	4	4	4	0	0	4	0	0	
Բուժքույր անեսթեզիոլոգ	1	1	1	1	0	1	0	0	0	
Շտապ և անհետաձգելի օգնության բուժքույր	9	9	9	9	2	0	2	3	2	
Այլ կաբինետների բուժքույրեր	10	10	10	10	0	0	8	1	1	
Մանկաբարձուհի	9	9	9	9	0	3	4	2	0	
Լաբորանտներ	2	2	2	2	0	0	0	2	0	
Ռենտգեն լաբորանտներ և ռենտգեն տեխնիկներ	1	1	1	0	0	0	0	0	1	

Աղյուսակ 34. ՎԱՐԴԵՆԻՍԻ ՊՈԼԻԿԼԻՆԻԿԱՅԻ ՄԱՐԴԿԱՅԻՆ ՆԵՐՈՒԺ

ԱԱՊ ՕՂԱԿԻ ԲԺԻՇԿՆԵՐ									
Պաշտոնի անվանում	Զբաղված պաշտոնների քանակը	Ֆիզիկական անձերի քանակը		որոնցից՝ կանայք (սյուն 2-ից)	Ֆիզիկական անձերի թվաքանակը (սյուն.2-ից) տարիքային խմբեր				
		Ընդամենը (ներառյալ ֆիզ. արձակուրդում, զին.ծառայութ յունում, գործուղումում գտնվող և այլ անձանց)	Ներկա պահին աշխատող		22_34	35_44	45_54	55_64	65>
Բժիշկներ – ընդամենը *	24	13	13	10	3	0	1	4	5
Գործադիր մարմնի ղեկավար և տեղակալներ	2	1	1	1	1	0	0	0	0
Թերապևտներ - ընդամենը	4	2	2	2	0	0	0	0	2
Նրանցից տեղամասային	2	2	2	2	0	0	0	0	2
Դեռահասային բժիշկ	1	0	0	0	0	0	0	0	0
Ներգատաբան	1	1	1	1	1	0	0	0	0
Մանկաբույժներ - ընդամենը	3	3	3	2	0	0	0	1	2
Նրանցից տեղամասային	3	3	3	2	0	0	0	1	2
Նյարդաբան	1	1	1	1	0	0	0	0	1
Մաշկաբան- վեներոլոգ	1	1	1	0	0	0	0	1	0
Բժիշկ կոսմետոլոգ	1	1	1	0	0	0	0	1	0
Ուռուցքաբան	1	0	0	0	0	0	0	0	0
Ակնաբույժ	1	1	1	1	0	0	1	0	0
Քիթ-կոկորդ-ականջաբան	1	0	0	0	0	0	0	0	0
Մանկաբարձ-գինեկոլոգ	2	1	1	1	0	0	0	1	0
Սոնոգրաֆիստ	1	1	1	1	1	0	0	0	0
Ֆթիզիատոր	1	0	0	0	0	0	0	0	0
Ինֆեկցիոնիստ	1	0	0	0	0	0	0	0	0
Կլինիկական լաբորանտ	2	0	0	0	0	0	0	0	0
ԱԱՊ ՕՂԱԿԻ ՄԻՋԻՆ ԲՈՒԺԱՆՁՆԱԿԱԶՄ									
Պաշտոնի անվանում	Զբաղված պաշտոնների քանակը	Ֆիզիկական անձերի քանակը		որոնցից՝ կանայք (սյուն 2-ից)	Ֆիզիկական անձերի թվաքանակը (սյուն.2-ից) տարիքային խմբեր				
		Ընդամենը (ներառյալ ֆիզ. արձակուրդում, զին.ծառայութ յունում, գործուղումում գտնվող և այլ անձանց)	Ներկա պահին աշխատող		18_34	35_44	45_54	55_64	65>
Ընդամենը միջին բուժանձնակազմ ըստ մասնագիտությունների և ծառայությունների	60	60	59	59	6	16	17	15	6
Ընտանեկան բուժքույր	2	2	2	2	0	0	2	0	0
Մանկական բուժքույր	8	8	8	8	1	1	2	2	2
Վիրակապարանի բուժքույր	1	1	1	1	0	0	0	1	0
Ֆիզիոթերապևտիկ և վերականգնողական բուժքույր	1	1	1	1	0	1	0	0	0
Այլ կաբինետների բուժքույրեր	31	31	31	31	3	6	11	8	3
Ճառագայթային ախտորոշման	1	1	1	1	0	0	1	0	0
Ֆունկցիոնալ ախտորոշման	1	1	1	1	0	0	0	0	1
Բուժքույր կանխարգելիչ բժշկությունում	2	2	2	2	0	1	0	1	0
Մանկաբարձուհի	4	4	4	4	0	2	0	2	0
Լաբորանտներ	5	5	4	5	2	1	1	1	0
Ռենտգեն լաբորանտներ և ռենտգեն տեխնիկներ	1	1	1	0	0	1	0	0	0
Միջին բուժփնձակագիր	3	3	3	3	0	3	0	0	0

Աղյուսակ 35. ՄԱՐՏՈՒՆՈՒ ԾՆՆԴԱՏԱՆ ՄԱՐԴԿԱՅԻՆ ՆԵՐՈՒԺ

ԱԱՊ ՕՂԱԿԻ ԲԺԻՇԿՆԵՐ									
Պաշտոնի անվանում	Զբաղված պաշտոնների քանակը	Ֆիզիկական անձերի քանակը		որոնցից՝ կանայք (սյուն 2-ից)	Ֆիզիկական անձերի թվաքանակը (սյուն.2-ից) տարիքային խմբեր				
		Ընդամենը (ներառյալ ֆիզ. արձակուրդում, զին.ծառայությանում, գործուղումում գտնվող և այլ անձանց)	Ներկա պահին աշխատող		22_34	35_44	45_54	55_64	65>
Բժիշկներ - ընդամենը *	6.5	3	3	3			3		
Մանկաբարձ-գինեկոլոգ	6.5	3	3	3			3		
ԱԱՊ ՕՂԱԿԻ ՄԻՋԻՆ ԲՈՒԺԱՆՁՆԱԿԱԶՄ									
Պաշտոնի անվանում	Զբաղված պաշտոնների քանակը	Ֆիզիկական անձերի քանակը		որոնցից՝ կանայք (սյուն 2-ից)	Ֆիզիկական անձերի թվաքանակը (սյուն.2-ից) տարիքային խմբեր				
		Ընդամենը (ներառյալ ֆիզ. արձակուրդում, զին.ծառայությանում, գործուղումում գտնվող և այլ անձանց)	Ներկա պահին աշխատող		18-34	35_44	45_54	55_64	65>
Ընդամենը միջին բուժանձնակազմ ըստ մասնագիտությունների և ծառայությունների	8	8	8	8	2	3	3		
Այլ կաբինետների բուժքույրեր	2	2	2	2		1	1		
մանկաբարձուհի	4	4	4	4		2	2		
Լաբորանտներ	2	2	2	2	2				

Աղյուսակ 35.2 արունակություն

ՀԻՎԱՆԴԱՆՈՑԱՅԻՆ ՕՂԱԿԻ ԲԺԻՇԿՆԵՐ									
Պաշտոնի անվանում	Զբաղված պաշտոնների քանակը	Ֆիզիկական անձերի քանակը		որոնցից՝ կանայք (սյուն 2-ից)	Ֆիզիկական անձերի թվաքանակը (սյուն.2-ից) տարիքային խմբեր				
		Ընդամենը (ներառյալ ֆիզ. արձակուրդում, զին.ծառայությանում, գործուղումում գտնվող և այլ անձանց)	Ներկա պահին աշխատող		22_34	35_44	45_54	55_64	65>
Բժիշկներ - ընդամենը *	12	11	11	2	1	4	4	2	
Գործադիր մարմնի ղեկավար և տեղակալներ	1	1	1			1			
Թերապևտներ - ընդամենը	1	1	1				1		
Նեոնատոլոգ	2	2	2	2	1		1		
Մանկաբարձ-գինեկոլոգ	2	2	2			1	1		
Անեսթեզիոլոգ	3	3	3			1		2	
Սոնոգրաֆիստ	2	2	2			1	1		
Լաբորանտ	1								
ՀԻՎԱՆԴԱՆՈՑԱՅԻՆ ՕՂԱԿԻ ՄԻՋԻՆ ԲՈՒԺԱՆՁՆԱԿԱԶՄ									
Պաշտոնի անվանում	Զբաղված պաշտոնների քանակը	Ֆիզիկական անձերի քանակը		որոնցից՝ կանայք (սյուն 2-ից)	Ֆիզիկական անձերի թվաքանակը (սյուն.2-ից) տարիքային խմբեր				
		Ընդամենը (ներառյալ ֆիզ. արձակուրդում, զին.ծառայությանում, գործուղումում գտնվող և այլ անձանց)	Ներկա պահին աշխատող		18-34	35_44	45_54	55_64	65>
Ընդամենը միջին բուժանձնակազմ ըստ մասնագիտությունների և ծառայությունների	38	38	38	38		11	20	2	
Այլ կաբինետի բուժքույր	15	15	15	15		4	10	1	
Մանկաբարձուհի	23	23	23	23		7	10	6	

Աղյուսակ 36. ՄԱՐՏՈՒՆՈՒ ԲԿ-Ի ՄԱՐԴԿԱՅԻՆ ՆԵՐՈՒԺ

ԱԱՊ ՕՐԱԿԻ ԲԺԻՇԿՆԵՐ									
Պաշտոնի անվանում	Զբաղված պաշտոնների քանակը	Ֆիզիկական անձերի քանակը		որոնցից՝ կանայք (սյուն 2-ից)	Ֆիզիկական անձերի թվաքանակը (սյուն.2-ից) տարիքային խմբեր				
		Ընդամենը (ներառյալ ֆիզ. արձակուրդում, զին.ծառայությանում, գործուղումում գտնվող և այլ անձանց)	Ներկա պահին աշխատող		22_34	35_44	45_54	55_64	65>
Բժիշկներ - ընդամենը *	23.5	23	23	14	2	5	5	3	8
Գործադիր մարմնի ղեկավար և տեղակալներ	1	1	1	0	0	0	1	0	0
Թերապևտներ - ընդամենը	4	4	4	4	0	1	0	0	3
Նրանցից տեղամասային	4	4	4	4	0	1	0	0	3
Դեռահասային բժիշկ	0.5	0	0	0	0	0	0	0	0
Ներգատաբան	1	1	1	1	1	0	0	0	0
Մանկաբույժներ - ընդամենը	5	5	5	5	0	0	2	1	2
Նրանցից տեղամասային	5	5	5	5	0	0	2	1	2
Մանկական նյարդաբան	0.5	1	1	0	0	0	1	0	0
Նյարդաբան	1	1	1	1	0	0	1	0	0
Սրտաբան	1	1	1	0	0	0	0	0	1
Մաշկաբան- վեներոլոգ	1.5	2	2	0	0	1	0	0	1
Վիրաբույժ	1	1	1	0	1	0	0	0	0
Ուռուցքաբան	0.5	0	0	0	0	0	0	0	0
Ակնաբույժ	1.5	2	2	2	0	1	0	1	0
Քիթ-կոկորդ-ականջաբան	1	1	1	0	0	0	0	0	1
ԷԿԳ-մասնագետ	0.5	0	0	0	0	0	0	0	0
Ռենտգենոլոգ	1	1	1	0	0	1	0	0	0
Ֆթիզիատոր	1	1	1	1	0	1	0	0	0
Ինֆեկցիոնիստ	0.5	0	0	0	0	0	0	0	0
Թերապևտ ստոմատոլոգ	1	1	1	0	0	0	0	1	0
ԱԱՊ ՕՐԱԿԻ ՄԻՋԻՆ ԲՈՒԺԱՆՁՆԱԿԱԶՄ									
Պաշտոնի անվանում	Զբաղված պաշտոնների քանակը	Ֆիզիկական անձերի քանակը		որոնցից՝ կանայք (սյուն 2-ից)	Ֆիզիկական անձերի թվաքանակը (սյուն.2-ից) տարիքային խմբեր				
		Ընդամենը (ներառյալ ֆիզ. արձակուրդում, զին.ծառայությանում, գործուղումում գտնվող և այլ անձանց)	Ներկա պահին աշխատող		18-34	35_44	45_54	55_64	65>
Ընդամենը միջին բուժանձնակազմ ըստ մասնագիտությունների և ծառայությունների	34	39	33	39	15	8	12	4	0
Մանկական բուժքույր	5	5	5	5	2	2	1	0	0
Վիրակապարանի բուժքույր	1	2	1	2	2	0	0	0	0
Ստոմատոլոգիայի բուժքույր	1	1	1	1	0	1	0	0	0
Այլ կաբինետների բուժքույրեր	22	25	21	25	9	5	8	3	0
Բուժքույրական գործի կառավարիչ	1	1	1	1	0	0	1	0	0
Լաբորանտներ	3	4	3	4	1	0	2	1	0
Ռենտգեն լաբորանտներ և ռենտգեն տեխնիկներ	1	1	1	1	1	0	0	0	0

Աղյուսակ 36. շարունակություն

ՀԻՎԱՆԴԱՆՈՑԱՅԻՆ ՕՂԱԿԻ ԲԺԻՇԿՆԵՐ										
Պաշտոնի անվանում	Չբաղված պաշտոնների քանակը	Ֆիզիկական անձերի քանակը			որոնցից՝ կանայք (սյուն 2-ից)	Ֆիզիկական անձերի թվաքանակը (սյուն.2-ից) տարիքային խմբեր				
		Ընդամենը (ներառյալ ֆիզ. արձակուրդում, զին. ծառայությունում, գործուղումում գտնվող և այլ անձանց)	Ներկա պահին աշխատող	22_34		35_44	45_54	55_64	65>	
Բժիշկներ - ընդամենը *	35	32	31	8	7	9	9	3	4	
Գործադիր մարմնի ղեկավար և տեղակալներ	2	2	2	0	0	1	1	0	0	
Թերապևտներ - ընդամենը	2	2	2	1	0	0	0	0	2	
Մանկաբույժներ - ընդամենը	2.5	2	2	1	0	0	2	0	0	
Մանկական վիրաբույժ	0.5	1	1	0	0	1	0	0	0	
Վիրաբույժ	3.5	4	4	0	1	0	2	1	0	
Վնասվածքաբան և օրթոպեդ	1	1	1	0	0	1	0	0	0	
Ակնաբույժ	1	1	1	1	1	0	0	0	0	
Քիթ-կոկորդ-ականջաբան	2	2	2	1	0	1	0	0	1	
Շտապ օգնության բժիշկ	5	5	5	0	3	0	1	1	0	
Անեսթեզիոլոգ	3.5	3	3	0	0	1	1	1	0	
Ֆիզիոթերապևտ	1	1	1	1	0	1	0	0	0	
Ռեֆլեքսոթերապևտ	1	1	0	1	1	0	0	0	0	
Ռենտգենոլոգ	1	1	1	1	0	1	0	0	0	
Սոնոգրաֆիստ	1	1	1	0	0	0	1	0	0	
Ինֆեկցիոնիստ	1	1	1	0	0	0	1	0	0	
Ուրոլոգ	1	1	1	0	0	1	0	0	0	
Անոթային վիրաբույժ	1	1	1	0	1	0	0	0	0	
Ախտաբան և կլինիկ. մորֆոլոգ	2	2	2	1	0	1	0	0	1	
Կլինիկական լաբորանտ	3	0	0	0	0	0	0	0	0	
Դեղագործ. կազմակերպիչ և կառավարիչ	0.5	0	0	0	0	0	0	0	0	

ՀԻՎԱՆԴԱՆՈՑԱՅԻՆ ՕՂԱԿԻ ՄԻՋԻՆ ԲՈՒԺԱՆՁՆԱԿԱԶՄ

Պաշտոնի անվանում	Չբաղված պաշտոնների քանակը	Ֆիզիկական անձերի քանակը			որոնցից՝ կանայք (սյուն 2-ից)	Ֆիզիկական անձերի թվաքանակը (սյուն.2-ից) տարիքային խմբեր				
		Ընդամենը (ներառյալ ֆիզ. արձակուրդում, զին. ծառայությունում, գործուղումում գտնվող և այլ անձանց)	Ներկա պահին աշխատող	18-34		35_44	45_54	55_64	65>	
Ընդամենը միջին բուժանձնակազմ ըստ մասնագիտությունների և ծառայությունների	73	74	72	74	11	11	43	8	1	
Մանկական բուժքույր	6	6	5	6	1	3	2	0	0	
Վիրակապարանի բուժքույր	3	3	3	3	0	0	3	0	0	
Բուժքույր անեսթեզիոլոգ	5	5	5	5	2	0	2	1	0	
Շտապ և անհետաձգելի օգնության բուժքույր	9	9	9	9	0	2	5	2	0	
Ֆիզիոթ. և վերականգ. բուժքույր	1	1	1	1	0	0	1	0	0	
Այլ կաբինետների բուժքույրեր	38	39	38	39	7	5	23	4	0	
Ֆունկցիոնալ ախտորոշ.	1	1	1	1	0	0	1	0	0	
Բուժքույրական գործի կառավարիչ	1	1	1	1	0	0	0	0	1	
Լաբորանտներ	8	8	8	8	1	0	6	1	0	
Ռենտգեն լաբորանտներ և ռենտգեն տեխնիկներ	1	1	1	1	0	1	0	0	0	
Դեղագործ	2	2	2	2	0	1	1	0	0	
Բուժական մերսող	1	1	1	1	1	0	0	0	0	

Աղյուսակ 37. ՃԱՄԲԱՐԱԿԻ ԱՌՈՂՋՈՒԹՅԱՆ ԿԵՆՏՐՈՆԻ ՄԱՐԴԿԱՅԻՆ ՆԵՐՈՒԺ

ԱԱՊ ՕՂԱԿԻ ԲԺԻՇԿՆԵՐ									
Պաշտոնի անվանում	Չբաղված պաշտոնների քանակը	Ֆիզիկական անձերի քանակը		որոնցից՝ կանայք (սյուն 2-ից)	Ֆիզիկական անձերի թվաքանակը (սյուն.2-ից) տարիքային խմբեր				
		Ընդամենը (ներառյալ ֆիզ. արձակուրդում, զին.ծառայությանում, գործուղումում գտնվող և այլ անձանց)	Ներկա պահին աշխատող		22_34	35_44	45_54	55_64	65>
Բժիշկներ – ընդամենը *	21	18	18	11	1	1	7	4	5
Գործադիր մարմնի ղեկավար և տեղակալներ	1	1	1	0	0	0	0	1	0
Թերապևտներ - ընդամենը	3	3	3	1	0	0	1	1	1
նրանցից տեղամասային	2	2	2	1	0	0	1	1	0
կցագրված	1	1	1	0	0	0	1	0	0
Դեռահասային բժիշկ	0.5	0	0	0	0	0	0	0	0
Ալերգոլոգ և իմունոլոգ	0.5	1	1	1	0	0	1	0	0
Ներգատաբան	0.5	0	0	0	0	0	0	0	0
Մանկաբույժներ - ընդամենը	4	4	4	4	0	0	2	1	1
նրանցից տեղամասային	2	2	2	2	0	0	1	1	0
կցագրված	2	2	2	2	0	0	1	1	0
Նյարդաբան	0.5	0	0	0	0	0	0	0	0
Հոգեբույժ	1	1	1	1	0	0	0	1	0
Սրտաբան	1	1	1	1	1	0	0	0	0
Մաշկաբան- վեներոլոգ	0.5	0	0	0	0	0	0	0	0
Վիրաբույժ	1	1	1	0	0	0	1	0	0
Ուռուցքաբան	0.5	0	0	0	0	0	0	0	0
Ակնաբույժ	1	1	1	0	0	0	0	0	1
Քիթ-կոկորդ-ականջաբան	1	1	1	1	0	0	0	0	1
Մանկաբարձգինեկոլոգ	1	1	1	1	0	0	1	0	0
Ֆթիզիատոր	0.5	0	0	0	0	0	0	0	0
Ինֆեկցիոնիստ	0.5	0	0	0	0	0	0	0	0
Ախտաբան և կլինիկական մորֆոլոգ	1	1	1	0	0	1	0	0	0
Կլինիկական լաբորանտ	1	1	1	1	0	0	0	0	1
Թերապևտ ստոմատոլոգ	1	1	1	0	0	0	1	0	0
Ատամնաբույժներ	1	1	1	0	0	0	1	0	0
ԱԱՊ ՕՂԱԿԻ ՄԻՋԻՆ ԲՈՒԺԱՆՁՆԱԿԱԶՄ									
Պաշտոնի անվանում	Չբաղված պաշտոնների քանակը	Ֆիզիկական անձերի քանակը		որոնցից՝ կանայք (սյուն 2-ից)	Ֆիզիկական անձերի թվաքանակը (սյուն.2-ից) տարիքային խմբեր				
		Ընդամենը (ներառյալ ֆիզ. արձակուրդում, զին.ծառայությանում, գործուղումում գտնվող և այլ անձանց)	Ներկա պահին աշխատող		18-34	35_44	45_54	55_64	65>
Ընդամենը միջին բուժանձնակազմ ըստ մասնագիտությունների և ծառայությունների	32	33	33	33	2	19	12	0	0
Մանկական բուժքույր	2	2	2	2	0	1	1	0	0
Վիրակապարանի բուժքույր	1	1	1	1	0	1	0	0	0
Ստոմատոլոգիայի բուժքույր	1	1	1	1	0	0	1	0	0
Այլ կաբինետների բուժքույրեր	23	24	24	24	2	15	7	0	0
Լաբորատոր ախտորոշման	1	1	1	1	0	1	0	0	0
Ֆունկցիոնալ ախտորոշման	1	1	1	1	0	0	1	0	0
Մանկաբարձուհի	1	1	1	1	0	0	1	0	0
Լաբորանտներ	1	1	1	1	0	1	0	0	0
Ռենտգեն լաբորանտներ և ռենտգեն տեխնիկներ	1	1	1	1	0	0	1	0	0

Աղյուսակ 37 շարունակություն

ՀԻՎԱՆԴԱՆՈՑԱՅԻՆ ՕՂԱԿԻ ԲԺԻՇԿՆԵՐ									
Պաշտոնի անվանում	Ջբաղված պաշտոնների քանակը	Ֆիզիկական անձերի քանակը		որոնցից՝ կանայք (սյուն 2-ից)	Ֆիզիկական անձերի թվաքանակը (սյուն.2-ից) Տարիքային խմբեր				
		Ընդամենը (ներառյալ ֆիզ. արձակուրդում, զին.ծառայությունում, գործուղումում գտնվող և այլ անձանց)	Ներկա պահին աշխատող		22_34	35_44	45_54	55_64	65>
Բժիշկներ – ընդամենը *	13.5	5	5	2	0	2	2	0	1
Գործադիր մարմնի ղեկավար և տեղակալներ	2	2	2	0	0	0	1	0	1
Թերապևտներ - ընդամենը	1	0	0	0	0	0	0	0	0
Մանկաբույժներ - ընդամենը	1	0	0	0	0	0	0	0	0
Նեոնատոլոգ	0.5	0	0	0	0	0	0	0	0
Սրտաբան	0.5	0	0	0	0	0	0	0	0
Վիրաբույժ	1	1	1	0	0	0	1	0	0
Մանկաբարձգինեկոլոգ	1	1	1	1	0	1	0	0	0
Շտապ օգնության բժիշկ	5	0	0	0	0	0	0	0	0
Անեսթեզիոլոգ	1	1	1	1	0	1	0	0	0
Ինֆեկցիոնիստ	0.5	0	0	0	0	0	0	0	0
ՀԻՎԱՆԴԱՆՈՑԱՅԻՆ ՕՂԱԿԻ ՄԻՋԻՆ ԲՈՒԺԱՆՁՆԱԿԱԶՄ									
Պաշտոնի անվանում	Ջբաղված պաշտոնների քանակը	Ֆիզիկական անձերի քանակը		որոնցից՝ կանայք (սյուն 2-ից)	Ֆիզիկական անձերի թվաքանակը (սյուն.2-ից) տարիքային խմբեր				
		Ընդամենը (ներառյալ ֆիզ. արձակուրդում, զին.ծառայությունում, գործուղումում գտնվող և այլ անձանց)	Ներկա պահին աշխատող		18-34	35_44	45_54	55_64	65>
Ընդամենը միջին բուժանձնակազմ ըստ մասնագիտությունների և ծառայությունների	27	27	27	27	2	14	7	3	1
Մանկական բուժքույր	1	1	1	1	0	0	0	1	0
Բուժքույր նեոնատոլոգ	1	1	1	1	0	1	0	0	0
Վիրակապարանի բուժքույր	1	1	1	1	0	1	0	0	0
Բուժքույր անեսթեզիոլոգ	1	1	1	1	0	1	0	0	0
Շտապ և անհետաձգելի օգնության բուժքույր	5	5	5	5	0	2	3	0	0
Այլ կաբինետների բուժքույրեր	11	11	11	11	2	4	3	2	0
Մանկաբարձուհի	5	5	5	5	0	4	0	0	1
Լաբորանտներ	1	1	1	1	0	0	1	0	0
Ռենտգեն լաբորանտներ և ռենտգեն տեխնիկներ	1	1	1	1	0	1	0	0	0

**ԳԱՎԱՌԻ ԲԺՇԿԱԿԱՆ
ԿԵՆՏՐՈՆ ՓԲԸ**

ԱՆՁՆԱԳՐԱՅԻՆ ՏՎՅԱԼՆԵՐ

Սպասարկվող ազգաբնակչություն	50.7 հազար մարդ
Զբաղեցրած տարածքը	9580 քառ. մ
Կադրային հագեցվածություն՝	
✓ Բժիշկներ բոլոր մասնագիտություններով	27
✓ Միջին բուժաշխատող	81
Մահճակալային ֆոնդ	80 մահճակալ
Ընդունվել են հիվանդներ	2753
Հիվանդանոցային մահացություն	10
Ծնունդներ	571
Կեսարյան հատումներ	76
Վիժումներ	70
Վիրահատություններ	734
Գործող բաժանմունքները	
✓ Ընդհանուր վիրաբուժական	20 մահճակալ
✓ Մանկաբարձա-գինեկոլոգիական	25 մահճակալ
✓ Ընդհանուր թերապևտիկ	15 մահճակալ
✓ Ընդհանուր մանկաբուժական	10 մահճակալ
✓ Ինֆեկցիոն բաժանմունք	5 մահճակալ
✓ Վերակենդանացման բաժանմունք	5 մահճակալ
✓ Հեմոդիալիզի բաժանմունք	ցերեկային ստացիոնար
Շտապ բուժօգնություն	

ՀՀ կառավարության 2006թ. նոյեմբերի 2-ի թիվ 1911 որոշմամբ նախատեսվել է միաձուլման ձևով վերակազմակերպել «Գավառի հիվանդանոց» և «Գավառի ծննդատուն» ՓԲԸ-ները՝ ստեղծելով «Գավառի բժշկական կենտրոն» ՓԲԸ՝ 100 մահճակալ հզորությամբ (70՝ հիվանդանոց և 30՝ ծննդատուն): Որոշել է նաև **«Գավառի բժշկական կենտրոն» ՓԲԸ** բոլոր հիվանդանոցային ծառայությունները, բացի տուբերկուլոզային և ինֆեկցիոն ծառայություններից, տեղակայել Գավառի ԲԿ ծննդատան շենքում: Վերջիններն առաջարկվել է պահպանել «Գավառի բժշկական կենտրոն» ՓԲԸ հիվանդանոցի առանձնացված՝ շուրջ 1935 քմ տարածքով ինֆեկցիոն մասնաշենքում:

Արդյունքում ազատվել են Գավառի հիվանդանոցի մասնաշենքը՝ 6762 քմ մակերեսով և պոլիկլինիկայի մասնաշենքը՝ շուրջ 2000 քմ տարածքով:

Գավառի ԲԿ-ն ամբողջովին արդիականացվել է «Առողջապահության համակարգի արդիականացում» Համաշխարհային բանկի թիվ 4267-AM վարկային ծրագրի շրջանակներում:

Իրականացվել է նորաստեղծ բժշկական կենտրոնի հիմնական մասնաշենքի ամբողջական հիմնանորոգում՝ ներառյալ՝ տանիքը, ջրամատակարարման, էլեկտրասնուցման, գազամատակարարման և ջեռուցման համակարգերը: Ծրագրի շրջանակներում հիվանդանոցը հագեցվել է հիմնական, արդիական բժշկական սարքավորումներով՝ նախատեսված ընդունարանի, ինտենսիվ բուժման, ախտորոշիչ բաժանմունքների և վիրասրահների համար: Մատակարարվել է նաև նոր բժշկական և կենցաղային կահույք:

Վերոնշյալ ծրագրի շրջանակներում կառուցվել և հագեցվել է նաև ԲԿ դիարանը, ինչպես նաև վերանորոգվել է ինֆեկցիոն մասնաշենքը, որի առաջին հարկում տեղակայվել է ՊՀՀՏ մարզային կառույցը:

Վարկային ծրագրի շրջանակներում «Գավառի բժշկական կենտրոն» ՓԲԸ-ում իրականացվել է 1.603.311,40 հազ. ՀՀ դրամի (շուրջ 4.266,16 հազ. ԱՄՆ դոլար) ներդրումներ:

Աղյուսակ 1. ԳԵՂԱՐՔԻՆԻՔԻ ՄԱՐԶԻ ՀԻՎԱՆԴԱՆՈՑԱՅԻՆ ԲՈՒԺՕԳՆՈՒԹՅՈՒՆ ԻՐԱԿԱՆԱՑՆՈՂ ՀԻՄՆԱՐԿՆԵՐԻ ԳՈՐԾՈՒՆԵՈՒԹՅՈՒՆԸ, 2015

Բուժհիմնարկի անվանումը	Մահճա կալների թիվը	Ընդունվել են հիվանդներ		Մահճակալի տարեկան միջին զբաղվածությունը օրերով	Մահացել են հիվանդանոցում	
		Բ.թ.	100 բնակչի հաշվով		Բ.թ.	հիվանդանոցային մահաբերություն (%)
Գեղարքունիքի մարզ-ընդամենը	750	12461	5.4	286	80	0.6
Մարտունու հիվանդանոց	100	3879	4.3	191	14	0.4
Մարտունու ծննդատուն	30	1557	1.7	208	5	0.3
Վարդենիսի հիվանդանոց	30	1285	3.4	176	5	0.4
Գավառի բժշկական կենտրոն	80	2753	5.4	182	10	0.4
Սևանի հիվանդանոց	60	1995	5.0	186	31	1.6
Սևանի հոգեբուժական հիվանդանոց	420	162	0.4	365	14	8.5
Ճամբարակի առողջության կենտրոն	30	830	6.1	153	1	0.1

Աղյուսակ 1.2 արունակություն

Բուժհիմնարկի անվանումը	Ծնունդների թիվը	Վիժումների թիվը	Կեսարյան հատումների թիվը	Վիրահատությունների թիվը
Գեղարքունիքի մարզ-ընդամենը	2561	503	345	3122
Մարտունու հիվանդանոց	0	0	0	776
Մարտունու ծննդատուն	1193	252	157	572
Վարդենիսի հիվանդանոց	365	91	24	282
Գավառի բժշկական կենտրոն	571	70	76	734
Սևանի հիվանդանոց	359	73	85	577
Սևանի հոգեբուժական հիվանդանոց	0	0	0	0
Ճամբարակի առողջության կենտրոն	73	17	3	181

Աղյուսակ 2. ԳԱՎԱՌԻ ԲԺՇԿԱԿԱՆ ԿԵՆՏՐՈՆԻ ՄԱՀՃԱԿԱԼԱՅԻՆ ՖՈՆԴԸ ԵՎ ԾԱՆՐԱԲԵՈՒՆՎԱԾՈՒԹՅՈՒՆԸ, 2010-2015, (%)

Գավառի ԲԿ	Մահճակալների թիվ						Մահճակալների զբաղվածություն					
	2010	2011	2012	2013	2014	2015	2010	2011	2012	2013	2014	2015
Վիրաբուժական	25	25	25	20	20	20	50%	47%	42%	72%	74%	72%
Թերապևտիկ	15	15	15	10	15	15	46%	41%	44%	69%	83%	82%
Մանկական	10	10	10	10	10	10	29%	33%	37%	48%	47%	47%
Ինֆեկցիոն	5	5	5	5	5	5	51%	51%	0%	46%	58%	44%
Մանկաբարձա գինեկոլոգիական	30	30	30	30	25	25	41%	33%	37%	36%	40%	44%
Վերակենդանացման	(5)	(5)	(5)	5	5	5	6%	12%	13%	18%	21%	20%
Ընդամենը	85	85	85	80	80	80	44%	40%	41%	50%	57%	57%

Աղյուսակ 3. ԳԱՎԱՌԻ ԲԺՇԿԱԿԱՆ ԿԵՆՏՐՈՆՈՒՄ ԻՐԱԿԱՆԱՑՎԱԾ ՎԻՐԱՀԱՏՈՒԹՅՈՒՆՆԵՐԻ ԵՎ ԾՆՆԴԱԲԵՐՈՒԹՅՈՒՆՆԵՐԻ ՇԱՐԺԸՆԹԱՅԸ, 2010-2015

	2010	2011	2012	2013	2014	2015
Վիրահատություններ	558	600	610	683	713	734
Ծննդաբերություններ	672	557	621	612	558	571

Վիրահատությունների թիվն աճել է 1.3 անգամ, իսկ ծննդաբերությունների թիվը նվազել է 1.2անգամ:

Աղյուսակ 4. ԳԱՎԱՌԻ ԲԺՇԿԱԿԱՆ ԿԵՆՏՐՈՆԻ ՄԱՐԴԿԱՅԻՆ ՆԵՐՈՒԺ

ԱԱՊ ՕՐԱԿԻ ԲԺԺՇԿՆԵՐ									
Պաշտոնի անվանում	Զբաղված պաշտոնների քանակը	Ֆիզիկական անձերի քանակը		որոնցից՝ կանայք (սյուն 2-ից)	Ֆիզիկական անձերի թվաքանակը (սյուն.2-ից) տարիքային խմբեր				
		Ընդամենը (ներառյալ ֆիզ. արձակուրդում, զին.ծառայությունում, գործուղումում գտնվող և այլ անձանց)	Ներկա պահին աշխատող		22_34	35_44	45_54	55_64	65>
Բժիշկներ – ընդամենը*	5	5	5	5	1	0	2	1	1
Մանկաբարձ-գինեկոլոգ	5	5	5	5	1	0	2	1	1
ԱԱՊ ՕՐԱԿԻ ՄԻՋԻՆ ԲՈՒԺԱՆՁՆԱԿԱԶՄ									
Պաշտոնի անվանում	Զբաղված պաշտոնների քանակը	Ֆիզիկական անձերի քանակը		որոնցից՝ կանայք (սյուն 2-ից)	Ֆիզիկական անձերի թվաքանակը (սյուն.2-ից) տարիքային խմբեր				
		Ընդամենը (ներառյալ ֆիզ. արձակուրդում, զին.ծառայությունում, գործուղումում գտնվող և այլ անձանց)	Ներկա պահին աշխատող		18-34	35_44	45_54	55_64	65>
Ընդամենը - միջին բուժ անձնակազմ ըստ մասնագիտությունների և ծառայությունների	9	9	8	9	3	4	0	2	0
Այլ կարիներտների բուժքույրեր	1	1	1	1	0	1	0	0	0
Բուժքույրական գործի կառավարիչ	1	1	1	1	0	1	0	0	0
Մանկաբարձուհի	6	6	5	6	2	2	0	2	0
Միջին բուժվիճակագիր	1	1	1	1	1	0	0	0	0

Աղյուսակ 5. ԳԱՎԱՌԻ ԲԺՇԿԱԿԱՆ ԿԵՆՏՐՈՆԻ ՄԱՐԴԿԱՅԻՆ ՆԵՐՈՒԺ

ՀԻՎԱՆԴԱՆՑԱՅԻՆ ՕՂԱԿԻ ԲԺԻՇԿՆԵՐ									
Պաշտոնի անվանում	Զբաղված պաշտոնների քանակը	Ֆիզիկական անձերի քանակը		որոնցից՝ կանայք (սյուն 2-ից)	Ֆիզիկական անձերի թվաքանակը (սյուն.2-ից) տարիքային խմբեր				
		Ընդամենը (ներառյալ ֆիզ. արձակուրդում, զին. ծառայությանում, գործուղումում գտնվող և այլ անձանց)	Ներկա պահին աշխատող		22_34	35_44	45_54	55_64	65^
Բժիշկներ – ընդամենը*	39.5	22	22	12	4	5	7	3	3
Գործադիր մարմնի ղեկավար և տեղակալներ	2	2	2	1	0	1	0	1	0
Թերապևտներ - ընդամենը	2	1	1	1	0	0	1	0	0
Երիկամաբան	2	0	0	0	0	0	0	0	0
Ներզատաբան	1	1	1	0	0	0	0	1	0
Աղետամոքսաբան	1	0	0	0	0	0	0	0	0
Ռևմատոլոգ	1	1	1	1	0	0	1	0	0
Մանկաբույժներ - ընդամենը	1	0	0	0	0	0	0	0	0
Նեոնատոլոգ	1	0	0	0	0	0	0	0	0
Նյարդաբան	1	1	1	1	0	0	0	0	1
Սրտաբան	1	0	0	0	0	0	0	0	0
Վիրաբույժ	3	3	3	0	2	1	0	0	0
Վնասվածքաբան և օրթոպեդ	1	0	0	0	0	0	0	0	0
Քիթ-կոկորդ-ականջաբան	2	2	2	2	0	1	0	0	1
Մանկաբարձգինեկոլոգ	3	1	1	1	0	0	1	0	0
Շտապ օգնության բժիշկ	3.5	3	3	1	1	1	1	0	0
Անեսթեզիոլոգ	2	1	1	0	0	0	1	0	0
Ֆիզիոթերապևտ	1	0	0	0	0	0	0	0	0
Ռենտգենոլոգ	1	1	1	1	0	1	0	0	0
Սոնոգրաֆիստ	3	3	3	3	0	0	2	1	0
Ինֆեկցիոնիստ	1	1	1	0	0	0	0	0	1
Ուրոլոգ	1	0	0	0	0	0	0	0	0
Անոթային վիրաբույժ	1	1	1	0	1	0	0	0	0
Դատա-բժշկական փորձագետ	1	0	0	0	0	0	0	0	0
Կլինիկական լաբորանտ	2	0	0	0	0	0	0	0	0
Հիվանդանոցային համաճարակաբան	1	0	0	0	0	0	0	0	0
Դեղագործության կազմակերպիչ և կառավարիչ	1	1	1	1	0	0	0	1	0

Աղյուսակ 5. շարունակություն

ՀԻՎԱՆԴԱՆՑԱՅԻՆ ՕՂԱԿԻ ՄԻՋԻՆ ԲՈՒԺԱՆՁՆԱԿԱԶՄ									
Պաշտոնի անվանում	Ձբաղված պաշտոնների քանակը	Ֆիզիկական անձերի քանակը		որոնցից՝ կանայք (սյուն 2-ից)	Ֆիզիկական անձերի թվաքանակը (սյուն.2-ից) տարիքային խմբեր				
		Ընդամենը (ներառյալ ֆիզ. արձակուրդում, զին.ծառայությունում, գործուղումում գտնվող և այլ անձանց)	Ներկա պահին աշխատող		18-34	35_44	45_54	55_64	65^
Ընդամենը միջին բուժանձնակազմ ըստ մասնագիտությունների և ծառայությունների	72	72	66	72	11	19	29	11	2
Մանկական բուժքույր	5	5	5	5	0	2	3	0	0
Բուժքույր նեոնատոլոգ	5	5	5	5	0	3	2	0	0
Վիրակապարանի բուժքույր	1	1	1	1	0	1	0	0	0
Բուժքույր անեսթեզիոլոգ	4	4	4	4	0	0	4	0	0
Շտապ և անհետաձգելի օգնության բուժքույր	4	4	4	4	0	3	0	1	0
Ֆիզիոթերապևտիկ և վերականգնողական բուժքույր	2	2	2	2	0	2	0	0	0
Այլ կաբինետների բուժքույրեր	36	36	30	36	11	5	9	9	2
Ֆունկցիոնալ ախտորոշման	1	1	1	1	0	0	0	1	0
Բուժքույրական գործի կառավարիչ	1	1	1	1	0	1	0	0	0
Մանկաբարձուհի	8	8	8	8	0	1	7	0	0
Լաբորանտներ	4	4	4	4	0	1	3	0	0
Ռենտգեն լաբորանտներ և ռենտգեն տեխնիկներ	1	1	1	1	0	0	1	0	0

Աղյուսակ 6. ԳԱՎԱՌԻ ԲԿ-ՈՒՄ ԱՐՁԱՆԱԳՐՎԱԾ ՀԻՎԱՆԴԱՑՈՒԹՅՈՒՆՆ ԸՍՏ ՏԱՐԻՔԱՅԻՆ ԽՄԲԵՐԻ ԵՎ ՆՈՂՈԼՈԳԻԱՆԵՐԻ, 2015

Դասերի և առանձին հիվանդությունների անվանումը	ՀՄԴ-10	Մեծահասակներ			Երեխաներ (0-14 տարեկան)			Երեխաներ (15-17 տարեկան)					
					գրանցվել են տվյալ հիվանդությամբ		Դիսպանսերային հսկողության տակ են հաշվետու տարեվերջին	գրանցվել են հիվանդներ տվյալ հիվանդությամբ				Դիսպանսերային հսկողության տակ են հաշվետու տարեվերջին	
		Ընդամենը	այդ թվում՝ կյանքում առաջին անգամ ախտորոշված	Ընդամենը	կյանքում առաջին անգամ ախտորոշված	Ընդամենը		Այդ թվում պատանիներ	այդ թվում՝ կյանքում առաջին անգամ ախտորոշված				
									Ընդամենը	այդ թվում ախտորոշված	Ընդամենը	այդ թվում պատանիներ	
Ընդամենը	A00-T98	638	328	201	0	0	0	15	0	15	0	5	0
այդ թվում՝ վարակիչ և մակաբուծական հիվանդություններ	A00-B99	138	84	16									
Նորագոյացություններ	C00-D48	23	15	4									
Միզասեռական համակարգի հիվանդություններ	N00-N99	218	35	89	0	0	0	15	0	15	0	5	0
Փողաբորբ և ձվարանաբորբ	N70	98	14	24									
Էնդոմետրիոզ	N80	14	2	7									
արգանդի վզիկի էրոզիա եւ էկտրոպիոն	N86	56	3	36									
դաշտանի խանգարումներ	N91-N94 մաս	14	1	9									
դաշտանադադարի եւ շուրջդաշտանադադարային շրջանի խանգարումներ	N95	12	0	8									
կանանց ամլություն	N97	3	0	3									
դասի այլ հիվանդություններ		21	15	2	0	0	0	15	0	15	0	5	0
Հղիություն, ծննդաբերություն և հետծննդյան շրջան	O00-075, O81-099	259	194	92									

**ՄԱՐՏՈՒՆՈՒ ԲԺՇԿԱԿԱՆ
ԿԵՆՏՐՈՆ ՓԲԸ**

ԱՆՁՆԱԳՐԱՅԻՆ ՏՎՅԱԼՆԵՐ

Սպասարկվող ազգաբնակչություն **89.6 հազար մարդ**

Զբաղեցրած տարածքը **9580 քառ. մ**

Կադրային հագեցվածություն՝

✓ Բժիշկներ բոլոր մասնագիտություններով **55**

✓ Միջին բուժաշխատող **113**

Մահճակալային ֆոնդ **100 մահճակալ**

Ընդունվել են հիվանդներ **3879**

Հիվանդանոցային մահացություն **14**

Վիրահատություններ **776**

Գործող բաժանմունքները

✓ Ընդհանուր վիրաբուժական **50 մահճակալ**

✓ Ընդհանուր թերապևտիկ **20 մահճակալ**

✓ Ընդհանուր մանկաբուժական **15 մահճակալ**

✓ Ինֆեկցիոն բաժանմունք **10 մահճակալ**

✓ Վերակենդանացման բաժանմունք **5 մահճակալ**

Շտապ բուժօգնության բաժանմունք

Պոլիկլինիկական ծառայություն

ՀՀ կառավարության 2006 թվականի նոյեմբերի 2-ի թիվ 1911 որոշմամբ ընդունված օպտիմալացման ծրագրով նախատեսվել է միավորել Մարտունու հիվանդանոցը և Մարտունու պոլիկլինիկան՝ ստեղծելով «**Մարտունու բժշկական կենտրոն**» ՓԲԸ, Մարտունու հիվանդանոցի և պոլիկլինիկայի բոլոր ծառայությունները կենտրոնացնել մասնաշենքի մեկ հատվածում՝ կոնսերվացնելով մյուս հատվածները:

Միաժամանակ նախատեսվել է Մարտունու պոլիկլինիկայի կազմից առանձնացնել Արծվանիստի, Գեղիովիտի, Երանոսի, Աստղածորի, Վաղաշենի, Ծակքարի, Ծավասարի Լիճքի և Վարդաձորի առողջության առաջնային պահպանման կենտրոնները:

Ներկայում Մարտունու բժշկական կենտրոնը 95 մահճակալ հզորությամբ բազմապրոֆիլային հիվանդանոց է: Մարտունու բժշկական կենտրոնի շենքը զբաղեցնում է չափազանց մեծ տարածք՝ շուրջ 18000 քմ: Միևնույն շենքում տեղակայված են հիվանդանոցը, պոլիկլինիկան (որի կազմից մի շարք գյուղական ամբուլատորիաների առանձնացման արդյունքում սպասարկվող բնակչության թիվը կազմում է ընդամենը 16000 մարդ), ինչպես նաև չորս դեղատուն և բուժքույրական ուսումնարան: Շենքը հիմնանորոգման կարիք ունի, որի համար, ելնելով զբաղեցրած տարածքներից, զգալի ֆինանսական ներդրումներ են պահանջվում:

Աղյուսակ 1. ԳԵՂԱՐՔՆԻՔԻ ՄԱՐԶԻ ՀԻՎԱՆԴԱՆՈՑԱՅԻՆ ԲՈՒԺՕԳՆՈՒԹՅՈՒՆ ԻՐԱԿԱՆԱՑՆՈՂ ՀԻՄՆԱՐԿՆԵՐԻ ԳՈՐԾՈՒՆԵՈՒԹՅՈՒՆԸ, 2015

Բուժհիմնարկի անվանումը	Մահճա կալների թիվը	Ընդունվել են հիվանդներ		Մահճակալի տարեկան միջին զբաղվածությունը օրերով	Մահացել են հիվանդանոցում	
		Բ.թ.	100 բնակչի հաշվով		Բ.թ.	հիվանդանոցային մահաբերություն (%)
Գեղարքունիքի մարզ-ընդամենը	750	12461	5.4	286	80	0.6
Մարտունու ԲԿ	100	3879	4.3	191	14	0.4
Մարտունու ծննդատուն	30	1557	1.7	208	5	0.3
Վարդենիսի հիվանդանոց	30	1285	3.4	176	5	0.4
Գավառի բժշկական կենտրոն	80	2753	5.4	182	10	0.4
Սևանի հիվանդանոց	60	1995	5.0	186	31	1.6
Սևանի հոգեբուժական հիվանդանոց	420	162	0.4	365	14	8.5
Ճամբարակի առողջության կենտրոն	30	830	6.1	153	1	0.1

Աղյուսակ 1. շարունակություն

Բուժհիմնարկի անվանումը	Ծնունդների թիվը	Վիժուների թիվը	Կեսարյան հատումների թիվը	Վիրահատությունների թիվը
Գեղարքունիքի մարզ-ընդամենը	2561	503	345	3122
Մարտունու ԲԿ	0	0	0	776
Մարտունու ծննդատուն	1193	252	157	572
Վարդենիսի հիվանդանոց	365	91	24	282
Գավառի բժշկական կենտրոն	571	70	76	734
Սևանի հիվանդանոց	359	73	85	577
Սևանի հոգեբուժական հիվանդանոց	0	0	0	0
Ճամբարակի առողջության կենտրոն	73	17	3	181

Աղյուսակ 2. ՄԱՐՏՈՒՆՈՒ ԲԺՇԿԱԿԱՆ ԿԵՆՏՐՈՆԻ ՄԱՀՃԱԿԱԼԱՅԻՆ ՖՈՆԴԸ և ԾԱՆՐԱԲԵՌՆՎԱԾՈՒԹՅՈՒՆԸ, 2010-2015, (%)

Մարտունու ԲԿ	Մահճակալների թիվ						Մահճակալների զբաղվածություն					
	2010	2011	2012	2013	2014	2015	2010	2011	2012	2013	2014	2015
Ընդհանուր վիրաբուժական	50	50	50	50	50	50	58%	60%	54%	44%	23%	37%
Ընդհանուր թերապևտիկ	20	20	20	20	20	20	61%	43%	58%	75%	93%	78%
Ինֆեկցիոն	10	10	10	10	10	10	72%	84%	89%	97%	71%	82%
Մանկական	15	15	15	15	15	15	74%	73%	73%	100%	100%	100%
Վերակենդանացման	(5)	(5)	(5)	5	5	5	41%	65%	58%	42%	49%	34%
Ընդամենը	95	95	95	100	100	100	65%	61%	61%	68%	64%	60%

Աղյուսակ 3. ՄԱՐՏՈՒՆՈՒ ԲԺՇԿԱԿԱՆ ԿԵՆՏՐՈՆՈՒՄ ԻՐԱԿԱՆԱՑՎԱԾ ՎԻՐԱՀԱՏՈՒԹՅՈՒՆՆԵՐԻ ՇԱՐԺԸՆԹԱՑԸ, 2010-2015

	2010	2011	2012	2013	2014	2015
Վիրահատություններ	1168	1052	1042	818	854	776

Վիրահատությունների թիվը նվազել է 1.5 անգամ:

Աղյուսակ 4. ՄԱՐՏՈՒՆՈՒ ԲԺՇԿԱԿԱՆ ԿԵՆՏՐՈՆԻ ՄԱՐԴԿԱՅԻՆ ՆԵՐՈՒԺ

ԱԱՊ ՕՂԱԿԻ ԲԺՇԿՆԵՐ									
Պաշտոնի անվանում	Զբաղված պաշտոնների քանակը	Ֆիզիկական անձերի քանակը		որոնցից՝ կանայք (սյուն 2-ից)	Ֆիզիկական անձերի թվաքանակը (սյուն.2-ից) տարիքային խմբեր				
		Ընդամենը (ներառյալ ֆիզ. արձակուրդում, զին.ծառայությունում, գործուղումում գտնվող և այլ անձանց)	Ներկա պահին աշխատող		22_34	35_44	45_54	55_64	65>
Բժիշկներ – ընդամենը *	23.5	23	23	14	2	5	5	3	8
Գործադիր մարմնի ղեկավար և տեղակալներ	1	1	1	0	0	0	1	0	0
Թերապևտներ - ընդամենը	4	4	4	4	0	1	0	0	3
նրանցից տեղամասային	4	4	4	4	0	1	0	0	3
Դեռահասային բժիշկ	0.5	0	0	0	0	0	0	0	0
Ներգատաբան	1	1	1	1	1	0	0	0	0
Մանկաբույժներ - ընդամենը	5	5	5	5	0	0	2	1	2
նրանցից տեղամասային	5	5	5	5	0	0	2	1	2
Մանկական նյարդաբան	0.5	1	1	0	0	0	1	0	0
Նյարդաբան	1	1	1	1	0	0	1	0	0
Սրտաբան	1	1	1	0	0	0	0	0	1
Մաշկաբան- վեներոլոգ	1.5	2	2	0	0	1	0	0	1
Վիրաբույժ	1	1	1	0	1	0	0	0	0
Ուռուցքաբան	0.5	0	0	0	0	0	0	0	0
Ակնաբույժ	1.5	2	2	2	0	1	0	1	0
Քիթ-կոկորդ-ականջաբան	1	1	1	0	0	0	0	0	1
ԷԿԳ-մասնագետ	0.5	0	0	0	0	0	0	0	0
Ռենտգենոլոգ	1	1	1	0	0	1	0	0	0
Ֆթիզիատր	1	1	1	1	0	1	0	0	0
Ինֆեկցիոնիստ	0.5	0	0	0	0	0	0	0	0
Թերապևտ ստոմատոլոգ	1	1	1	0	0	0	0	1	0
ԱԱՊ ՕՂԱԿԻ ՄԻՋԻՆ ԲՈՒԺԱՆՁՆԱԿԱԶՄ									
Պաշտոնի անվանում	Զբաղված պաշտոնների քանակը	Ֆիզիկական անձերի քանակը		որոնցից՝ կանայք (սյուն 2-ից)	Ֆիզիկական անձերի թվաքանակը (սյուն.2-ից) տարիքային խմբեր				
		Ընդամենը (ներառյալ ֆիզ. արձակուրդում, զին.ծառայությունում, գործուղումում գտնվող և այլ անձանց)	Ներկա պահին աշխատող		18-34	35_44	45_54	55_64	65>
Ընդամենը միջին բուժանձնակազմ ըստ մասնագիտությունների և ծառայությունների	34	39	33	39	15	8	12	4	0
Մանկական բուժքույր	5	5	5	5	2	2	1	0	0
Վիրակապարանի բուժքույր	1	2	1	2	2	0	0	0	0
Ստոմատոլոգիայի բուժքույր	1	1	1	1	0	1	0	0	0
Այլ կաբինետների բուժքույրեր	22	25	21	25	9	5	8	3	0
Բուժքույրական գործի կառավարիչ	1	1	1	1	0	0	1	0	0
Լաբորանտներ	3	4	3	4	1	0	2	1	0
Ռենտգեն լաբորանտներ և ռենտգեն տեխնիկներ	1	1	1	1	1	0	0	0	0

Աղյուսակ 5. ՄԱՐՏՈՒՆՈՒ ԲԿ.-Ի ՄԱՐԴԿԱՅԻՆ ՆԵՐՈՒԺ

ՀԻՎԱՆԴԱՆՈՑԱՅԻՆ ՕՂԱԿԻ ԲԺԻՇԿՆԵՐ									
Պաշտոնի անվանում	Զբաղված պաշտոնների քանակը	Ֆիզիկական անձերի քանակը		որոնցից՝ կանայք (սյուն 2-ից)	Ֆիզիկական անձերի թվաքանակը (սյուն.2-ից) տարիքային խմբեր				
		Ընդամենը (ներառյալ ֆիզ. արձակուրդում, զին.ծառայությունում, գործուղումում գտնվող և այլ անձանց)	Ներկա պահին աշխատող		22_34	35_44	45_54	55_64	65 ⁺
Բժիշկներ – ընդամենը *	35	32	31	8	7	9	9	3	4
Գործադիր մարմնի ղեկավար և տեղակալներ	2	2	2	0	0	1	1	0	0
Թերապևտներ - ընդամենը	2	2	2	1	0	0	0	0	2
Մանկաբույժներ - ընդամենը	2.5	2	2	1	0	0	2	0	0
Մանկական վիրաբույժ	0.5	1	1	0	0	1	0	0	0
Վիրաբույժ	3.5	4	4	0	1	0	2	1	0
Վնասվածքաբան և օրթոպեդ	1	1	1	0	0	1	0	0	0
Ակնաբույժ	1	1	1	1	1	0	0	0	0
Քիթ-կոկորդ-ականջաբան	2	2	2	1	0	1	0	0	1
Շտապ օգնության բժիշկ	5	5	5	0	3	0	1	1	0
Անեսթեզիոլոգ	3.5	3	3	0	0	1	1	1	0
Ֆիզիոթերապևտ	1	1	1	1	0	1	0	0	0
Ռեֆլեքսոթերապևտ	1	1	0	1	1	0	0	0	0
Ռենտգենոլոգ	1	1	1	1	0	1	0	0	0
Սոնոգրաֆիստ	1	1	1	0	0	0	1	0	0
Ինֆեկցիոնիստ	1	1	1	0	0	0	1	0	0
Ուռուլոգ	1	1	1	0	0	1	0	0	0
Անոթային վիրաբույժ	1	1	1	0	1	0	0	0	0
Ախտաբան և կլինիկական մորֆոլոգ	2	2	2	1	0	1	0	0	1
Կլինիկական լաբորանտ	3	0	0	0	0	0	0	0	0
Դեղագործության կազմակերպիչ և կառավարիչ	0.5	0	0	0	0	0	0	0	0

Աղյուսակ 5 . շարունակություն

ՀԻՎԱՆԴԱՆՈՑԱՅԻՆ ՕՂԱԿԻ ՄԻՋԻՆ ԲՈՒԺԱՆՁՆԱԿԱԶՄ

Պաշտոնի անվանում	Զբաղված պաշտոնների քանակը	Ֆիզիկական անձերի քանակը		որոնցից՝ կանայք (սյուն 2-ից)	Ֆիզիկական անձերի թվաքանակը (սյուն.2-ից) տարիքային խմբեր				
		Ընդամենը (ներառյալ ֆիզ. արձակուրդում, գին. ծառայությունում, գործուղումում գտնվող և այլ անձանց)	Ներկա պահին աշխատող		18-34	35_44	45_54	55_64	65>
Ընդամենը միջին բուժանձնակազմ ըստ մասնագիտությունների և ծառայությունների	73	74	72	74	11	11	43	8	1
Մանկական բուժքույր	6	6	5	6	1	3	2	0	0
Վիրակապարանի բուժքույր	3	3	3	3	0	0	3	0	0
Բուժքույր անեսթեզիոլոգ	5	5	5	5	2	0	2	1	0
Շտապ և անհետաձգելի օգնության բուժքույր	9	9	9	9	0	2	5	2	0
Ֆիզիոթերապևտիկ և վերականգնողական բուժքույր	1	1	1	1	0	0	1	0	0
Այլ կաբինետների բուժքույրեր	38	39	38	39	7	5	23	4	0
Ֆունկցիոնալ ախտորոշման	1	1	1	1	0	0	1	0	0
Բուժքույրական գործի կառավարիչ	1	1	1	1	0	0	0	0	1
Լաբորանտներ	8	8	8	8	1	0	6	1	0
Ռենտգեն լաբորանտներ և ռենտգեն տեխնիկներ	1	1	1	1	0	1	0	0	0
Դեղագործ	2	2	2	2	0	1	1	0	0
Բուժական մերսող	1	1	1	1	1	0	0	0	0

Աղյուսակ 6. ՄԱՐՏՈՒՆԻ ԲԿ-ՈՒՄ ԱՐՁԱՆԱԳՐՎԱԾ ՀԻՎԱՆԴԱՑՈՒԹՅՈՒՆՆ ԸՍՏ ՏԱՐԻՔԱՅԻՆ ԽՄԲԵՐԻ ԵՎ ՆՈՂՈԼՈԳԻԱՆԵՐԻ, 2015

Դասերի և առանձին հիվանդությունների անվանումը	ՀՄԴ 10	Մեծահասակներ			Երեխաներ (0-14 տարեկան)			Երեխաներ (15-17 տարեկան)					
					գրանցվել են տվյալ հիվանդությամբ		Դիսպան սերային հսկողության տակ են հաշվետու տարեվերջին	գրանցվել են հիվանդներ տվյալ հիվանդությամբ				Դիսպանսերային հսկողության տակ են հաշվետու տարեվերջին	
		Ընդամենը	այդ թվում՝ կյանքում առաջին անգամ ախտորոշված	Ընդամենը	Այդ թվում պատանիներ	այդ թվում՝ կյանքում առաջին անգամ ախտորոշված		այդ թվում պատանիներ					
									Ընդամենը	այդ թվում պատանիներ	Ընդամենը	այդ թվում պատանիներ	
Ընդամենը	A00-T98	8824	3408	4016	1882	1701	316	212	127	189	117	24	17
Վարակիչ և մակարածական հիվանդություններ	A00-B99	238	119	73	163	160	6	11	6	11	6	0	0
Նորագոյացություններ	C00-D48	792	117	790	4	0	4	0	0	0	0	0	0
Արյան և արունաստեղծ օրգանների հիվ.-ներ, իմուն մեխանիզմների գրավող առանձին խանգարումներ	D50-D89	14	4	10	24	12	5	0	0	0	0	0	0
դրանցից՝ սակավարյունություններ (անեմիա)	D50-D64	7	2	5	24	12	5	0	0	0	0	0	0
Արյան մակ խանգարումներ	D65-D68	4	2	2	0	0	0	0	0	0	0	0	0
Իմուն մեխանիզմները ներգրավող առանձին խանգարումներ	D80-D89	3	0	3	0	0	0	0	0	0	0	0	0
Ներզատական համակարգի հիվանդություններ, սնուցման և նյութափոխանակության խանգարումներ	E00-E90	543	127	543	15	0	15	3	3	0	0	3	3
Հոգեկան և վարքի խանգարումներ	F00-F99	0	0	0	0	0	0	0	0	0	0	0	0
Նյարդային համակարգի հիվանդություններ	G00-G99	2114	74	608	26	2	26	6	2	0	0	6	2
դրանցից՝ Պարկինսոնի հիվանդություն	G20- G21	19	0	6									
Այցեյմերի հիվանդություն	G30	0	0	0	0	0	0	0	0	0	0	0	0
Էպիլեպսիա, էպիլեպտիկ ստատուս առանձին նյարդերի, նյարդարմատների, հյուսակների եւ ծայրամ. նյարդային համակարգի ախտահարումներ եւ պոլինեվրոպաթիաներ	G40-G41	296	12	280	7	0	7	2	1	0	0	2	1
	G50-G72	1103	34	98	5	0	5	0	0	0	0	0	0

Դասերի և առանձին հիվանդությունների անվանումը	ՀՄԴ 10	Մեծահասակներ			Երեխաներ (0-14 տարեկան)			Երեխաներ (15-17 տարեկան)					
					գրանցվել են տվյալ հիվանդությամբ		Դիսպան սերային հսկողու թյան տակ են հաշվետու տարեվերջին	գրանցվել են հիվանդներ տվյալ հիվանդությամբ				Դիսպան սերային հսկողու թյան տակ են հաշվետու տարեվերջին	
		Ընդամենը	կյանքում առաջին անգամ ախտորոշված	Ընդամենը	Այդ թվում պատանիներ	այդ թվում՝ կյանքում առաջին անգամ ախտորոշված							
						Ընդամենը		այդ թվում պատանիներ	Ընդամենը	այդ թվում պատանիներ	Ընդամենը	այդ թվում պատանիներ	
մանկական ուղեղային կաթված	G80				13	1	13	4	1	0	0	4	1
Գլխի այլ հիվանդություններ		696	28	224	1	1	1	0	0	0	0	0	0
Աչքի եւ նրա հավելյալ ապարատի հիվանդություններ	H00-H59	703	311	253	91	56	67	16	9	4	4	3	3
դրանցից՝ կատարակտա	H25-H26	283	144	34									
գլաուկոմա	H40	131	36	131									
կարճատեսություն	H52.1	263	117	77	45	12	45	14	7	2	2	3	3
դասի այլ հիվանդություններ		26	14	11	46	44	22	2	2	2	2	0	0
Ականջի եւ պտկածեւ ելունի հիվ-ներ	H60-H95	63	28	26	37	29	2	4	3	4	3	3	2
դրանցից՝ քրոնիկ օտիտ (միջին ականջի քրոնիկ բորբոքում)	H65.2-9, H66.1-4,9	26	11	24	0	0	0	0	0	0	0	0	0
դասի այլ հիվանդություններ		37	17	2	37	29	2	4	3	4	3	3	2
Արյան շրջանառության համակարգի հիվանդություններ	I00-I99	1270	84	1268	0	0	0	0	0	0	0	0	0
Շնչառական օրգանների հիվ-ներ	J00-J99	2092	1983	105	1295	1253	75	155	92	155	92	1	1
դրանցից՝ թոքաբորբեր	J12-J18	85	85	2	71	71	33	0	0	0	0	0	0
ալերգիկ ռինիտ	J30.1-4	17	14	5									
քրոնիկ ռինիտ, նազոֆարինգիտ, ֆարինգիտ եւ սինուսիտ	J31-J32	28	17	7	4	4	0	0	0	0	0	0	0
նշիկների եւ գեղձանմանների ադենոիդների քրոնիկ հիվ.-ներ, հարնշիկային թարախակույտ	J35-J36	10	10	1	39	0	39	0	0	0	0	0	0
քրոնիկ եւ չճշտված բրոնխիտ	J40-J42	30	7	22									
էմֆիզեմա	J43	1	0	1									
թոքերի այլ քրոնիկ խցանող հիվանդություններ	J44	16	3	10									
ասթմա (հեղձուկ), ասթմատիկ ստատուս	J45-J46	47	1	46	3	0	3	1	1	1	1	1	1
բրոնխոէկտատիկ հիվանդություն	J47	13	2	10									
Ստորին շնչառական ուղիների թարախային և մեռուկային վիճակներ և թոքամզի (պլևրայի)այլ հիվանդություններ	J85-,J94	2	1	1									
դասի այլ հիվանդություններ		1843	1843	0	1178	1178	0	154	91	154	91	0	0
Մարսողական օրգանների հիվ.-ներ	K00-K93	154	80	102	23	20	3	6	6	6	6	3	3

Դասերի և առանձին հիվանդությունների անվանումը	ՀՄԴ 10	Մեծահասակներ			Երեխաներ (0-14 տարեկան)			Երեխաներ (15-17 տարեկան)					
					գրանցվել են տվյալ հիվանդությամբ		Ընդամենը	Կյանքում առաջին անգամ ախտորոշված	Դիսպանսերային հսկողության տակ են հաշվետու տարեվերջին	գրանցվել են հիվանդներ տվյալ հիվանդությամբ			
		Ընդամենը	այդ թվում՝ կյանքում առաջին անգամ ախտորոշված	Ընդամենը	Այդ թվում պատանիներ	այդ թվում՝ կյանքում առաջին անգամ ախտորոշված							
						Ընդամենը				այդ թվում պատանիներ	Ընդամենը	այդ թվում պատանիներ	Ընդամենը
դրանցից՝ ստամոքսի խոց	K25-	20	4	16									
տասներկուամտնյա աղու խոց		28	20	22	0	0	0	3	3	3	3	3	3
ստամոքսի և տասներկուամտնյա աղու բորբոքում	K29	23	10	14	2	0	2	0	0	0	0	0	0
մարսողության խանգարումներ դիսպեպսիա ստամոքսի և տասներկուամտնյա աղու այլ հիվ.-ներ	K30- K31				20	20	0	3	3	3	3	0	0
ոչ ինֆեկցիոն էնտերիտ և կոլիտ	K50-K52	5	3	2									
լյարդի հիվանդություններ	K70-K76	15	8	7									
Այդ թվում՝ լյարդի ցիրոզ	K70.3,K71.7 K74.3-6	2	1	2									
լեղապարկի եւ լեղուղիների հիվ.-ներ	K80-K83	28	15	20									
ենթաստամոքսային գեղձի հիվ.-ներ	K85-K86	15	10	11	1	0	1	0	0	0	0	0	0
դասի այլ հիվանդություններ		20	10	10									
Մաշկի և ենթամաշկային բջջանքի հիվանդություններ	L00-L99	382	271	38	39	26	35	6	3	4	3	0	0
դրանցից՝ ատոպիկ մաշկաբորբ	L20	111	62	22	17	13	17	0	0	0	0	0	0
հպումային մաշկաբորբ	L23-L25	72	21	16	0	0	0	0	0	0	0	0	0
դասի այլ հիվանդություններ		199	188	0	22	13	18	6	3	4	3	0	0
Մկանակմախքային համակարգի և շարակցական հյուսվածքի հիվ.-ներ	M00-M99	182	50	96									
դրանցից՝ ռեակտիվ հողախտներ	M02	10	4	2									
Ռևմատոիդ հողաբորբ	M05-M06,	82	8	39									
արտրոզներ	M15-M19	32	14	19									
շարակցական հյուսվածքի համակարգի ախտահարումներ	M30-M35	18	8	11									
սպոնդիլոպաթիաներ		5	4	3									
օստեոպարոզ	M80-M81	20	4	12									
դասի այլ հիվանդություններ		15	8	10									
Միզասեռական համակարգի հիվ.-ներ	N00-N99	179	63	103	68	62	62	5	3	5	3	5	3
դրանցից՝ գլոմերուլյար հիվ.-ներ	N00-N07	3	2	2	2	2	2	0	0	0	0	0	0
երիկամների տուբուլոնիտ.հիվ.-ներ,	N10-N15	61	25	41									
երիկամային անբավարարություն	N17-N19	10	5	5									

Դասերի և առանձին հիվանդությունների անվանումը	ՀՄԴ 10	Մեծահասակներ			Երեխաներ (0-14 տարեկան)			Երեխաներ (15-17 տարեկան)					
					գրանցվել են տվյալ հիվանդությամբ		Ընդամենը	կյանքում առաջին անգամ ախտորոշված	Դիսպանսերային հսկողության տակ են հաշվետու տարեվերջին	գրանցվել են հիվանդներ տվյալ հիվանդությամբ			
		Ընդամենը	այդ թվում՝ կյանքում առաջին անգամ ախտորոշված	Ընդամենը	Այդ թվում պատանիներ	այդ թվում՝ կյանքում առաջին անգամ ախտորոշված							
						ընդամենը				այդ թվում պատանիներ	ընդամենը	այդ թվում պատանիներ	
միզաքարային հիվանդություն	N20-N23	37	20	32									
Երիկամի և միզածորանի այլ հիվ.-ներ	N25-N28	10	3	5	0	0	0	3	3	3	3	3	3
շագանակագեղձի հիվանդություններ	N40-N42	58	8	18									
արական անպտղություն (ամլություն)	N46	0	0	0									
կրծքագեղձի բարորակ դիսպլազիա	N60	0	0	0									
փողաբորբ և ձվարանաբորբ	N70	0	0	0	0	0	0	2	0	2	0	2	0
էնդոմետրիոզ	N80	0	0	0									
արգանդի պարանոցի էրոզիա եւ էկտրոպիոն	N86	0	0	0									
դաշտանի խանգարումներ	N91-N94 մաս	0	0	0									
դաշտանադադարի և շրջադաշտ.ային շրջանի այլ խանգարումներ	N95	0	0	0									
կանանց անպտղություն (չբերություն)	N97	0	0	0									
դասի այլ հիվանդություններ		0	0	0	66	60	60	0	0	0	0	0	0
Հղիություն, ծննդաբերություն և հետծննդյան շրջան բարդություններ	O00-075, O81-099	0	0	0									
Պերինատալ շրջանում առաջացող առանձին վիճակներ	P00 - P96				68	68	0	0	0	0	0	0	0
Բնածին շեղումներ (զարգացման արատներ), դեֆորմացիաներ և քրոմոսոմային խանգարումներ	Q00-Q99	1	0	1	16	0	16	0	0	0	0	0	0
դրանցից՝ արյան շրջանառության համակարգի բնածին արատներ	Q20-Q28	1	0	1	15	0	15	0	0	0	0	0	0
Գլխի այլ հիվանդություններ		0	0	0	1	0	1	0	0	0	0	0	0
Վնասվածքներ, թունավորումներ եւ արտաքին պատճառների ներգործության որոշ այլ հետեւանքներ	S00-T98	97	97	0	13	13	0	0	0	0	0	0	0
դրանցից՝ կոտրվածքներ	S02,12,22,32,42,52,62,72,82,92, T02,08,10,12,14.2	18	18	0	11	11	0	0	0	0	0	0	0
ջերմային եւ քիմիական այրվածքներ	T20-T32	8	8	0	2	2	0	0	0	0	0	0	0
դասի այլ հիվանդություններ		71	71	0	0	0	0	0	0	0	0	0	0

Աղյուսակ 7. ՄԱՐՏՈՒՆՈՒ ԲԿ-ՈՒՄ ԱՐՅԱՆ ՇՐՋԱՆԱՌՈՒԹՅԱՆ ՀԱՄԱԿԱՐԳԻ ՀԻՎԱՆԴՈՒԹՅՈՒՆՆԵՐՈՎ ԳՐԱՆՑՎԱԾ ԸՆԴՀԱՆՈՒՐ ՀԻՎԱՆԴՆԵՐԻ ԹԻՎԸ, 2015

Հիվանդություն	ՀՄԴ 10	Մեծահասակներ	0-14 տարեկան	15-17 տարեկան
Արյան շրջանառության համակարգի հիվանդություններ՝ ընդամենը	100-199	1270		
Սրտի քրոնիկ ռևմատիկ հիվանդություններ	105-109	22		
Գերճնշումային հիվանդություններ	110-113	632		
Սրտի իշեմիկ հիվանդություն	120-125	301		
ա.թ.՝ կրծքահեղձուկ	120	149		
Սրտամկանի սուր ինֆարկտ	121	3		
Սրտամկանի կրկնակի ինֆարկտ	122	0		
Ուղեղանոթային հիվանդություններ	160-169	137		
այդ թվում՝ Ուղեղի արյունազեղում	160-162	19		
Ուղեղի ինֆարկտ	163	0		
Ինսուլտ՝ չճշտված, որպես արյունազեղում/ ինֆարկտ	164	0		
Ուղեղի ինֆարկտ չառաջացնող նախա / և ուղեղային զարկերակների խցանում և նեղացում	165-166	82		

Աղյուսակ 8. ՄԱՐՏՈՒՆՈՒ ԲԿ-ՈՒՄ ԿՅԱՆՔՈՒՄ ԱՌԱՋԻՆ ԱՆԳԱՄ ԱԽՏՈՐՈՇՎԱԾ ԱՐՅԱՆ ՇՐՋԱՆԱՌՈՒԹՅԱՆ ՀԱՄԱԿԱՐԳԻ ՀԻՎԱՆԴՈՒԹՅՈՒՆՆԵՐՈՎ ՀԻՎԱՆԴՆԵՐԻ ԹԻՎԸ, ՍԵՌԱՏԱՐԻՔԱՅԻՆ ԲԱՇԽՎԱԾՈՒԹՅՈՒՆ, 2015

Հիվանդություն	ՀՄԴ 10	Սեռ	0-14	15-17	Մեծահասակներ							
					Ընդամենը	18-24	25-39	40-49	50-59	60-65	65 և >	
Ընդամենը					84							
Սուր ռևմատիկ տենդ	100-102	ա ի										
Սրտի քրոնիկ ռևմատիկ հիվանդություններ	105-109	ա ի										
այդ թվում՝ փականների ռևմատիկ հիվանդություններ	105-108	ա ի										
Հիվանդություններ՝ պայմանավորված զարկերակային ճնշման բարձրացմամբ	110-113	ա ի			28 23			18 11	6 7	2 3	2 2	
Սրտի իշեմիկ հիվանդություն	120-125	ա ի			5 4				3 2	2 2		
այդ թվում՝ կրծքահեղձուկ (ստենոկարդիա)	120	ա ի			2				2			
սրտամկանի սուր ինֆարկտ	121	ա ի			2				1	1		
սրտամկանի կրկնակի ինֆարկտ	122	ա ի										
Ուղեղանոթային հիվանդություններ	160-169	ա ի			6 7				5 3	1 1	1 3	
այդ թվում՝ ուղեղի արյունազեղում	160-162	ա ի			3 1				3	1		
ուղեղի ինֆարկտ	163	ա ի			3				2		1	
ինսուլտ՝ չճշտված, որպես արյունազեղում կամ ինֆարկտ	164	ա ի										
ուղեղի ինֆարկտ չառաջացնող՝ նախաուղեղային և ուղեղային զարկերակների խցանում և նեղացում	165-166	ա ի										
Դասի այլ հիվանդություններ					11				2	3	6	

Աղյուսակ. 9 ՄԱՐՏՈՒՆՈՒ ԲԿ -ՈՒՄ ՆԵՐՉԱՏԱԿԱՆ ՀԱՄԱԿԱՐԳԻ ՀԻՎԱՆԴՈՒԹՅՈՒՆՆԵՐՈՎ ԳՐԱՆՑՎԱԾ ԸՆԴՀԱՆՈՒՐ ՀԻՎԱՆԴՆԵՐԻ ԹԻՎԸ, 2015

Հիվանդություններ	ՀՄԴ 10	Մեծահասակներ		0-14 տարեկան երեխաներ		15-17 տարեկան երեխաներ			
		Գրանցվել են հիվանդներ ընդամենը	Դիսպանսերային հսկողություն՝ տարեվերջին	Գրանցվել են հիվանդներ ընդամենը	Դիսպանսերային հսկողություն՝ տարեվերջին	Գրանցվել են հիվանդներ ընդամենը	Այդ թվում պատանիներ	Դիսպանսերային հսկողություն՝ տարեվերջին	Այդ թվում պատանիներ
Ընդամենը*		346	346	15	15	3	3	3	3
Թիրեոտոքսիկոզ (հիպերթիրեոզիզմ)	E05								
Աուտոիմուն թիրեոդիտ	E06.3	14	14						
Շաքարային դիաբետ տիպ 1	E10	91	91						
Շաքարային դիաբետ տիպ 2	E11	169	169						
Ամիրոիդոզ (պարբերական հիվանդություն)	E85.0	43	43	15	15	3	3	3	3
Դասի այլ հիվանդություններ		29	29						

*առանց յոդի անբավարարությամբ պայմանավորված վահանաձև գեղձի հիվանդությունների

Աղյուսակ 10. ՄԱՐՏՈՒՆՈՒ ԲԿ -ՈՒՄ ԿՅԱՆՔՈՒՄ ԱՌԱՋԻՆ ԱՆԳԱՄ ԱԽՏՈՐՈՇՎԱԾ ՆԵՐՉԱՏԱԿԱՆ ՀԱՄԱԿԱՐԳԻ ՀԻՎԱՆԴՈՒԹՅՈՒՆՆԵՐՈՎ ՀԻՎԱՆԴՆԵՐԻ ԹԻՎԸ, ՍԵՌԱՏԱՐԻՔԱՅԻՆ ԲԱՇԽՎԱԾՈՒԹՅՈՒՆ, 2015

Հիվանդություն	ՀՄԴ 10	Սեռ	0-14	15-17	Մեծահասակներ							
					Ընդամենը	18-24	25-39	40-49	50-59	60-65	65 և >	
Ներզատական համակարգի հիվանդություններ՝ ընդամենը*					95							
Թիրեոտոքսիկոզ	E05	ա										
		ի										
Աուտոիմուն թիրեոդիտ	E06.3	ա										
		ի										
Շաքարային դիաբետ տիպ 1	E10	ա			10			3	4	2	1	
		ի			18			5	4	8	1	
Շաքարային դիաբետ տիպ 2	E11	ա			50			6	25	10	9	
		ի			17			1	7	8	1	
Պարբերական հիվանդություն	E85.0	ա										
		ի										

*առանց յոդի անբավարարությամբ պայմանավորված վահանաձև գեղձի հիվանդությունների

ՄԱՐՏՈՒՆՈՒ ԾՆՆԴԱՏՈՒՆ

ԱՆՁՆԱԳՐԱՅԻՆ ՏՎՅԱԼՆԵՐ

Սպասարկվող ազգաբնակչություն	89.6 հազար մարդ
Կադրային հագեցվածություն՝	
✓ Բժիշկներ բոլոր մասնագիտություններով	14
✓ Միջին բուժաշխատող	46
Մահճակալային ֆոնդ	30 մահճակալ
Ընդունվել են հիվանդներ	1557
Հիվանդանոցային մահացություն	5
Ծնունդներ	1193
Կեսարյան հատումներ	157
Վիժումներ	252
Վիրահատություններ	572
Գործող բաժանմունքները	30 մահճակալ
✓ Մանկաբարձական	15 մահճակալ
✓ Հղիության ախտաբանության	10 մահճակալ
✓ Գինեկոլոգիական	5 մահճակալ
Կանանց կոնսուլտացիա	

Մարտունու տարածաշրջանում գործում է նաև «Մարտունու ծննդատուն» ՓԲԸ-ն՝ առանձին իրավաբանական կարգավիճակով, 30 մահճակալ հզորությամբ: Ծննդատան երկհարկանի շենքը հին է: 1997թ. վերակառուցվել է Իտալիայի կառավարության աջակցությամբ: 2010թ. մասամբ վերանորոգվել է ծննդատան սեփական միջոցներով՝ փոխարինվել է տանիքի ծածկը:

Աղյուսակ 1. ԳԵՂԱՐՔՆԻՔԻ ՄԱՐԶԻ ՀԻՎԱՆԴԱՆՈՑԱՅԻՆ ԲՈՒԺՕԳՆՈՒԹՅՈՒՆ ԻՐԱԿԱՆԱՑՆՈՂ ՀԻՄՆԱՐԿՆԵՐԻ ԳՈՐԾՈՒՆԵՈՒԹՅՈՒՆԸ, 2015

Բուժհիմնարկի անվանումը	Մահճակալների թիվը	Ընդունվել են հիվանդներ		Մահճակալի տարեկան միջին զբաղվածությունը օրերով	Մահացել են հիվանդանոցում	
		Բ.թ.	100 բնակչի հաշվով		Բ.թ.	հիվանդանոցային մահաբերություն (%)
Գեղարքունիքի մարզ-ընդամենը	750	12461	5.4	286	80	0.6
Մարտունու հիվանդանոց	100	3879	4.3	191	14	0.4
Մարտունու ծննդատուն	30	1557	1.7	208	5	0.3
Վարդենիսի հիվանդանոց	30	1285	3.4	176	5	0.4
Գավառի բժշկական կենտրոն	80	2753	5.4	182	10	0.4
Սևանի հիվանդանոց	60	1995	5.0	186	31	1.6
Սևանի հոգեբուժական հիվանդանոց	420	162	0.4	365	14	8.5
Ճամբարակի առողջության կենտրոն	30	830	6.1	153	1	0.1

Աղյուսակ 1. շարունակություն

Բուժհիմնարկի անվանումը	Ծնունդների թիվը	Վիժամների թիվը	Կեսարյան հատումների թիվը	Վիրահատությունների թիվը
Գեղարքունիքի մարզ-ընդամենը	2561	503	345	3122
Մարտունու հիվանդանոց	0	0	0	776
Մարտունու ծննդատուն	1193	252	157	572
Վարդենիսի հիվանդանոց	365	91	24	282
Գավառի բժշկական կենտրոն	571	70	76	734
Սևանի հիվանդանոց	359	73	85	577
Սևանի հոգեբուժական հիվանդանոց	0	0	0	0
Ճամբարակի առողջության կենտրոն	73	17	3	181

Աղյուսակ 2. ՄԱՐՏՈՒՆՈՒ ԾՆՆԴԱՏԱՆ ՄԱՀՃԱԿԱԼԱՅԻՆ ՖՈՆԴԸ ԵՎ ԾԱՆՐԱԲԵՌՆՎԱԾՈՒԹՅՈՒՆԸ, 2010-2015, (%)

Մարտունու ծննդատուն	Մահճակալների թիվ						Մահճակալների զբաղվածություն						
	2010	2011	2012	2013	2014	2015	2010	2011	2012	2013	2014	2015	
Գինեկոլոգիական													
Հղիների պաթոլոգիա	15	15	15	15	15	15	100%	50%	33%	24%	40%	55%	
Մանկաբարձական	15	15	15	15	15	15	80%	72%	72%	70%	78%	75%	
Ընդամենը	30	30	30	30	30	30	90%	64%	65%	60%	59%	65%	

Աղյուսակ 3. ՄԱՐՏՈՒՆՈՒ ԾՆՆԴԱՏԱՆ ԻՐԱԿԱՆԱՑՎԱԾ ՎԻՐԱՀԱՏՈՒԹՅՈՒՆՆԵՐԻ ԵՎ ԾՆՆԴԱԲԵՐՈՒԹՅՈՒՆՆԵՐԻ ՇԱՐԺՆԹԱՅԸ, 2010-2015

	2010	2011	2012	2013	2014	2015
Վիրահատություններ	566	476	662	564	441	572
Ծննդաբերություններ	1322	1283	1198	1156	1244	1193

Վիրահատությունների թիվն ավելացել է 6-ով, ծննդաբերությունների թիվը նվազել է 1.1 անգամ :

Աղյուսակ 4. ՄԱՐՏՈՒՆՈՒ ԾՆԵՂԱՏԱՆ ՄԱՐԴԿԱՅԻՆ ՆԵՐՈՒԺ

ԱԱՊ ՕՂԱԿԻ ԲԺԻՇԿՆԵՐ									
Պաշտոնի անվանում	Զբաղված պաշտոնների քանակը	Ֆիզիկական անձերի քանակը		որոնցից՝ կանայք (սյուն 2-ից)	Ֆիզիկական անձերի թվաքանակը (սյուն.2-ից) տարիքային խմբեր				
		Ընդամենը (ներառյալ ֆիզ. արձակուրդում, զին.ծառայությունում, գործուղումում գտնվող և այլ անձանց)	Ներկա պահին աշխատող		22_34	35_44	45_54	55_64	65>
Բժիշկներ – ընդամենը *	6.5	3	3	3			3		
մանկաբարձ-գինեկոլոգ	6.5	3	3	3			3		
ԱԱՊ ՕՂԱԿԻ ՄԻՋԻՆ ԲՈՒԺԱՆՁՆԱԿԱԶՄ									
Պաշտոնի անվանում	Զբաղված պաշտոնների քանակը	Ֆիզիկական անձերի քանակը		որոնցից՝ կանայք (սյուն 2-ից)	Ֆիզիկական անձերի թվաքանակը (սյուն.2-ից) տարիքային խմբեր				
		Ընդամենը (ներառյալ ֆիզ. արձակուրդում, զին.ծառայությունում, գործուղումում գտնվող և այլ անձանց)	Ներկա պահին աշխատող		18-34	35_44	45_54	55_64	65>
Ընդամենը միջին բուժանձնակազմ ըստ մասնագիտությունների և ծառայությունների	8	8	8	8	2	3	3		
Այլ կաբինետների բուժքույրեր	2	2	2	2		1	1		
մանկաբարձուհի	4	4	4	4		2	2		
Լաբորանտներ	2	2	2	2	2				

Աղյուսակ 4.2 արունակություն

ՀԻՎԱՆԴԱՆՈՑԱՅԻՆ ՕՂԱԿԻ ԲԺԻՇԿՆԵՐ									
Պաշտոնի անվանում	Զբաղված պաշտոնների քանակը	Ֆիզիկական անձերի քանակը		որոնցից՝ կանայք (սյուն 2-ից)	Ֆիզիկական անձերի թվաքանակը (սյուն.2-ից) տարիքային խմբեր				
		Ընդամենը (ներառյալ ֆիզ. արձակուրդում, զին.ծառայությունում, գործուղումում գտնվող և այլ անձանց)	Ներկա պահին աշխատող		22_34	35_44	45_54	55_64	65>
Բժիշկներ – ընդամենը *	12	11	11	2	1	4	4	2	
Գործադիր մարմնի ղեկավար և տեղակալներ	1	1	1			1			
Թերապևտներ - ընդամենը	1	1	1				1		
Նեոնատոլոգ	2	2	2	2	1		1		
Մանկաբարձ-գինեկոլոգ	2	2	2			1	1		
Անեսթեզիոլոգ	3	3	3			1		2	
Սոնոգրաֆիստ	2	2	2			1	1		
Լաբորանտ	1								

ՀԻՎԱՆԴԱՆՈՑԱՅԻՆ ՕՂԱԿԻ ՄԻՋԻՆ ԲՈՒԺԱՆՁՆԱԿԱԶՄ									
Պաշտոնի անվանում	Զբաղված պաշտոնների քանակը	Ֆիզիկական անձերի քանակը		որոնցից՝ կանայք (սյուն 2-ից)	Ֆիզիկական անձերի թվաքանակը (սյուն.2-ից) տարիքային խմբեր				
		Ընդամենը (ներառյալ ֆիզ. արձակուրդում, զին.ծառայությունում, գործուղումում գտնվող և այլ անձանց)	Ներկա պահին աշխատող		18-34	35_44	45_54	55_64	65>
Ընդամենը միջին բուժանձնակազմ ըստ մասնագ. -ների և ծառայությունների	38	38	38	38		11	20	2	
Այլ կաբինետների բուժքույրեր	15	15	15	15		4	10	1	
Մանկաբարձուհի	23	23	23	23		7	10	6	

Աղյուսակ 5. ՄԱՐՏՈՒՆՈՒ ԾՆՆԴԱՏԱՆՆ ԱՐՁԱՆԱԳՐՎԱԾ ՀԻՎԱՆԴԱՑՈՒԹՅՈՒՆՆ ԸՍՏ ՏԱՐԻՔԱՅԻՆ ԽՄԲԵՐԻ ԵՎ ՆՈՂՈՒՆՈՒԹՅԱՆԵՐԻ, 2015

Դասերի և առանձին հիվանդությունների անվանումը	ՀՄԴ 10	Մեծահասակներ			Երեխաներ (0-14 տարեկան)			Երեխաներ (15-17 տարեկան)					
					գրանցվել են տվյալ հիվանդությամբ		Դիսպանսերային հսկողության տակ են հաշվետու տարեվերջին	գրանցվել են հիվանդներ տվյալ հիվանդությամբ			Դիսպանսերային հսկողության տակ են հաշվետու տարեվերջին		
		Ընդամենը	այդ թվում՝ կյանքում առաջին անգամ ախտորոշված	Դիսպանսերային հսկողության տակ են հաշվետու տարեվերջին	Ընդամենը	Այդ թվում պատանիներ		այդ թվում՝ կյանքում առաջին անգամ ախտորոշված		Դիսպանսերային հսկողության տակ են հաշվետու տարեվերջին			
								Ընդամենը	այդ թվում պատանիներ			Ընդամենը	այդ թվում պատանիներ
Ընդամենը	A00-T98	1091	689	402									
Նորագոյացություններ	C00-D48	54	32	22									
Միզասեռական համակարգի հիվանդություններ	N00-N99	509	237	272									
Փողաբորբ և ձվարանաբորբ	N70	158	56	102									
Էնդոմետրիոզ	N80	24	14	10									
արգանդի վզիկի էրոզիա եւ էկտրոպիոն	N86	112	56	56									
դաշտանի խանգարումներ	N91-N94 մաս	77	35	42									
դաշտանադադարի եւ շուրջդաշտանադադարային շրջանի խանգարումներ	N95	52	30	22									
կանանց ամլություն	N97	86	46	40									
Հղիություն, ծննդաբերություն և հետծննդյան շրջան	O00-075, 081-099	528	420	108									

ՍԵՎԱՆԻ ՀԻՎԱՆԴԱՆՈՑ ՊՓԲԸ

ԱՆՁՆԱԳՐԱՅԻՆ ՏՎՅԱԼՆԵՐ

Սպասարկվող ազգաբնակչություն	40.0 հազար մարդ
Զբաղեցրած տարածքը	7147.5 քառ. մ
Կադրային հագեցվածություն՝	
✓ Բժիշկներ բոլոր մասնագիտություններով	20
✓ Միջին բուժաշխատող	55
Մահճակալային ֆոնդ	60 մահճակալ
Ընդունվել են հիվանդներ	1995
Հիվանդանոցային մահացություն	31
Ծնունդներ	359
Կեսարյան հատումներ	85
Վիժումներ	73
Վիրահատություններ	577
Գործող բաժանմունքները	
✓ Ընդհանուր վիրաբուժական	25 մահճակալ
✓ Մանկաբարձա-գինեկոլոգիական	15 մահճակալ
✓ Ընդհանուր թերապևտիկ	10 մահճակալ
✓ Ընդհանուր մանկաբուժական	5 մահճակալ
✓ Ինֆեկցիոն բաժանմունք	5 մահճակալ
✓ Վերակենդանացման բաժանմունք	2 մահճակալ
Շտապ բուժօգնություն	

Սևանի տարածաշրջանում գործում են **Սևանի հիվանդանոցը և Սևանի պոլիկլինիկան:**

ՀՀ կառավարության 2006 թվականի նոյեմբերի 2-ի թիվ 1911 որոշմամբ ընդունված օպտիմալացման ծրագրով վերոնշյալ բժշկական հիմնարկների միավորում չի նախատեսվել՝ հաշվի առնելով դրանց տեղակայումը քաղաքի տարբեր մասերում: Առաջարկվել է ներքին օպտիմալացման ենթարկել Սևանի հիվանդանոցը՝ մահճակալների թիվը կրճատելով 90-ից 60-ի և բոլոր ծառայությունները կենտրոնացնելով նոր մասնաշենքում, արդյունքում ազատելով հին մասնաշենքը՝ շուրջ 1500 քառակուսի մետր տարածքով:

Սևանի հիվանդանոցը տեղակայված է քաղաքի ծայրամասում, մայրուղուն մոտ և աշխարհագրորեն անմատչելի է բնակչության մեծ մասի համար՝ հատկապես հաշվի առնելով ներկայում այնտեղ ամբուլատոր նեղ մասնագիտական և կանանց կոնսուլտացիայի ծառայությունների տեղակայումը:

Աղյուսակ 1. ԳԵՂԱՐՔԻՆԻՔԻ ՄԱՐԶԻ ՀԻՎԱՆԴԱՆՈՑԱՅԻՆ ԲՈՒԺՕԳՆՈՒԹՅՈՒՆ ԻՐԱԿԱՆԱՑՆՈՂ ՀԻՄՆԱՐԿՆԵՐԻ ԳՈՐԾՈՒՆԵՈՒԹՅՈՒՆԸ, 2015

Բուժհիմնարկի անվանումը	Մահճակալների թիվը	Ընդունվել են հիվանդներ		Մահճակալի տարեկան միջին զբաղվածությունը օրերով	Մահացել են հիվանդանոցում	
		Բ.թ.	100 բնակչի հաշվով		Բ.թ.	հիվանդանոցային մահաբերություն (%)
Գեղարքունիքի մարզ-ընդամենը	750	12461	5.4	286	80	0.6
Մարտունու հիվանդանոց	100	3879	4.3	191	14	0.4
Մարտունու ծննդատուն	30	1557	1.7	208	5	0.3
Վարդենիսի հիվանդանոց	30	1285	3.4	176	5	0.4
Գավառի ԲԿ	80	2753	5.4	182	10	0.4
Սևանի հիվանդանոց	60	1995	5.0	186	31	1.6
Սևանի հոգեբուժական հիվանդանոց	420	162	0.4	365	14	8.5
Ճամբարակի ԱԿ	30	830	6.1	153	1	0.1

Աղյուսակ 1.2 արունակություն

Բուժհիմնարկի անվանումը	Ծնունդների թիվը	Վիժումների թիվը	Կեսարյան հատումների թիվը	Վիրահատությունների թիվը
Գեղարքունիքի մարզ-ընդամենը	2561	503	345	3122
Մարտունու հիվանդանոց	0	0	0	776
Մարտունու ծննդատուն	1193	252	157	572
Վարդենիսի հիվանդանոց	365	91	24	282
Գավառի ԲԿ	571	70	76	734
Սևանի հիվանդանոց	359	73	85	577
Սևանի հոգեբուժական հիվանդանոց	0	0	0	0
Ճամբարակի ԱԿ	73	17	3	181

Աղյուսակ 2. ՍԵՎԱՆԻ ՀԻՎԱՆԴԱՆՈՑԻ ՄԱՀՃԱԿԱԼԱՅԻՆ ՖՈՆԴԸ ԵՎ ԾԱՆՐԱԲԵՌՆՎԱԾՈՒԹՅՈՒՆԸ, 2010-2015, (%)

Սևանի հիվանդանոց	Մահճակալների թիվ						Մահճակալների զբաղվածություն					
	2010	2011	2012	2013	2014	2015	2010	2011	2012	2013	2014	2015
Ընդհանուր վիրաբուժական	25	25	25	25	25	25	42%	37%	33%	21%	24%	30%
Ընդհանուր թերապևտիկ	10	10	10	10	10	10	99%	92%	98%	100%	100%	96%
Մանկական	5	5	5	5	5	5	100%	100%	100%	100%	100%	100%
Ինֆեկցիոն	5	5	5	5	5	5	89%	89%	77%	71%	74%	65%
Մանկաբարձական	10	10	10	10	10	10	83%	77%	66%	65%	56%	59%
Գինեկոլոգիական	5	5	5	5	5	5	31%	16%	20%	13%	19%	16%
Վերականգնացման	(2)	(2)	(2)	(2)	(2)	(2)	42%	54%	57%	78%	81%	44%
Ընդամենը	60	60	60	60	60	60	69%	67%	64%	60%	63%	58%

Աղյուսակ 3. ՍԵՎԱՆԻ ՀԻՎԱՆԴԱՆՈՑՈՒՄ ԻՐԱԿԱՆԱՑՎԱԾ ՎԻՐԱՀԱՏՈՒԹՅՈՒՆՆԵՐԻ ԵՎ ԾՆՆԴԱՐԵՐՈՒԹՅՈՒՆՆԵՐԻ ԾԱՐԺԸՆԹԱՑԸ, 2010-2015

	2010	2011	2012	2013	2014	2015
Վիրահատություններ	648	612	603	519	539	577
Ծննդաբերություններ	494	429	380	413	348	359

Վիրահատությունների թիվը նվազել է 1.1 անգամ, իսկ ծննդաբերությունների թիվը՝ 1.4 անգամ:

Աղյուսակ 4. ՍԵՎԱՆԻ ՀԻՎԱՆԴԱՆՈՑԻ ՄԱՐԴԿԱՅԻՆ ՆԵՐՈՒԺ

ՀԻՎԱՆԴԱՆՈՑԱՅԻՆ ՕՂԱԿԻ ԲԺԻՇԿՆԵՐ									
Պաշտոնի անվանում	Զբաղված պաշտոնների քանակը	Ֆիզիկական անձերի քանակը		որոնցից՝ կանայք (սյուն 2-ից)	Ֆիզիկական անձերի թվաքանակը (սյուն.2-ից) տարիքային խմբեր				
		Ընդամենը (ներառյալ ֆիզ. արձակուրդում, զին.ծառայությանում, գործուղումում գտնվող և այլ անձանց)	Ներկա պահին աշխատող		22_34	35_44	45_54	55_64	65>
Բժիշկներ - ընդամենը *	27	20	20	13	2	3	5	5	5
Գործադիր մարմնի ղեկավար և տեղակալներ	1	1	1	0	0	0	0	1	0
Թերապևտներ - ընդամենը	1	1	1	0	0	0	0	0	1
Մանկաբույժներ - ընդ.-ը	0.5	1	1	1	0	0	0	1	0
Նեոնատոլոգ	1	1	1	1	0	0	0	1	0
Նյարդաբան	1	1	1	1	0	0	1	0	0
Սրտաբան	1	1	1	1	0	0	0	0	1
Վիրաբույժ	3	2	2	0	1	0	0	0	1
Վնասվածք. և օրթոպեդ	1	1	1	0	0	0	0	1	0
Քիթ-կոկորդ-ականջաբան	1	1	1	1	0	0	1	0	0
Մանկաբարձ-գինեկոլոգ	4	3	3	2	0	1	1	0	1
Շտապ օգնության բժիշկ	4	3	3	2	0	1	1	1	0
Անեսթեզիոլոգ	2	2	2	2	0	1	0	0	1
Սոնոգրաֆիստ	1	1	1	1	1	0	0	0	0
Ինֆեկցիոնիստ	0.5	0	0	0	0	0	0	0	0
Ուրոլոգ	1	0	0	0	0	0	0	0	0
Ախտաբան և կլինիկական մորֆոլոգ	2	0	0	0	0	0	0	0	0
Կլինիկական լաբորանտ	2	1	1	1	0	0	1	0	0
ՀԻՎԱՆԴԱՆՈՑԱՅԻՆ ՕՂԱԿԻ ՄԻՋԻՆ ԲՈՒԺԱՆՁՆԱԿԱԶՄ									
Պաշտոնի անվանում	Զբաղված պաշտոնների քանակը	Ֆիզիկական անձերի քանակը		որոնցից՝ կանայք (սյուն 2-ից)	Ֆիզիկական անձերի թվաքանակը (սյուն.2-ից) տարիքային խմբեր				
		Ընդամենը (ներառյալ ֆիզ. արձակուրդում, զին.ծառայությանում, գործուղումում գտնվող և այլ անձանց)	Ներկա պահին աշխատող		18-34	35_44	45_54	55_64	65>
Ընդամենը միջին բուժանձնակազմ ըստ մասնագիտությունների և ծառայությունների	55	55	51	53	11	11	19	13	1
Մանկական բուժքույր	7	7	7	7	1	1	3	2	0
Բուժքույր նեոնատոլոգ	6	6	4	6	3	0	3	0	0
Վիրակապարանի բուժքույր	2	2	2	2	0	1	0	1	0
Բուժքույր անեսթեզիոլոգ	2	2	2	2	0	0	1	1	0
Շտապ և անհետաձգելի օգնության բուժքույր	6	6	6	6	1	3	2	0	0
Ֆիզիոթ. և վերականգնող. բուժքույր	1	1	0	1	0	1	0	0	0
Այլ կաբինետների բուժքույրեր	6	6	6	6	1	2	0	3	0
Ֆունկցիոնալ ախտորոշման	1	1	1	1	0	0	0	1	0
Բուժքույրական գործի կառավարիչ	3	3	3	3	0	0	3	0	0
Մանկաբարձուհի	8	8	7	8	2	2	3	1	0
Բուժակ	6	6	6	6	1	0	3	2	0
Լաբորանտներ	4	4	4	4	2	0	1	1	0
Ռենտգեն լաբորանտներ և ռենտգեն տեխնիկներ	2	2	2	0	0	0	0	1	1
Միջին բուժվիճակագիր	1	1	1	1	0	1	0	0	0

Աղյուսակ 5. ՍԵՎԱՆԻ ՊՈԼԻԿԼԻՆԻԿԱՅԻ ՄԱՐԴԿԱՅԻՆ ՆԵՐՈՒԺ

ԱԱՊ ՕՂԱԿԻ ԲԺԵՇԿՆԵՐ									
Պաշտոնի անվանում	Զբաղված պաշտոնների քանակը	Ֆիզիկական անձերի քանակը		որոնցից՝ կանայք (սյուն 2-ից)	Ֆիզիկական անձերի թվաքանակը (սյուն.2-ից) տարիքային խմբեր				
		Ընդամենը (ներառյալ ֆիզ. արձակուրդում, զին.ծառայությանում, գործուղումում գտնվող և այլ անձանց)	Ներկա պահին աշխատող		22_34	35_44	45_54	55_64	65>
Բժիշկներ – ընդամենը *	34.5	29	29	24	6	4	4	9	6
Գործադիր մարմնի ղեկավար և տեղակալներ	1.5	1	1	1	0	0	0	1	0
Ընտանեկան բժիշկներ	8.5	8	8	8	1	0	1	5	1
Թերապևտներ - ընդամենը	3	3	3	3	1	0	0	1	1
Նրանցից տեղամասային	3	3	3	3	1	0	0	1	1
Դեռահասային բժիշկ	0.5	0	0	0	0	0	0	0	0
Ներգատաբան	1	1	1	1	1	0	0	0	0
Մանկաբույժներ – ընդ.-ը	3	3	3	3	0	0	2	0	1
Նրանցից տեղամասային	3	3	3	3	0	0	2	0	1
Մանկ. ալերգոլոգ և իմուն.	0.5	0	0	0	0	0	0	0	0
Մանկական սրտաբան	0.5	1	1	1	1	0	0	0	0
Մանկական ստոմատոլոգ	1	1	1	1	0	1	0	0	0
Նյարդաբան	0.5	0	0	0	0	0	0	0	0
Սրտաբան	1	1	1	1	0	0	0	1	0
Մաշկաբան- վեներոլոգ	0.5	0	0	0	0	0	0	0	0
Վիրաբույժ	1	1	1	0	0	0	1	0	0
Ուռուցքաբան	0.5	0	0	0	0	0	0	0	0
Ակնաբույժ	0.5	0	0	0	0	0	0	0	0
Քիթ-կոկորդ-ականջաբան	1	1	1	0	0	0	0	1	0
Մանկաբարձ-գինեկոլոգ	3	3	3	2	1	2	0	0	0
Ֆիզիոթերապևտ	0.5	0	0	0	0	0	0	0	0
Ռենտգենոլոգ	1	1	1	0	0	0	0	0	1
Սոնոգրաֆիստ	1	1	1	1	1	0	0	0	0
Ֆթիզիատոր	1	1	1	1	0	0	0	0	1
Ինֆեկցիոնիստ	0.5	0	0	0	0	0	0	0	0
Ուրոլոգ	1	1	1	0	0	0	0	0	1
Կլինիկական լաբորանտ	1	0	0	0	0	0	0	0	0
Վիրաբույժ ստոմատոլոգ	1	1	1	1	0	1	0	0	0
ԱԱՊ ՕՂԱԿԻ ՄԻՋԻՆ ԲՈՒԺԱՆՁՆԱԿԱԶՄ									
Պաշտոնի անվանում	Զբաղված պաշտոնների քանակը	Ֆիզիկական անձերի քանակը		որոնցից՝ կանայք (սյուն 2-ից)	Ֆիզիկական անձերի թվաքանակը (սյուն.2-ից) տարիքային խմբեր				
		Ընդամենը (ներառյալ ֆիզ. արձակուրդում, զին.ծառայությանում, գործուղումում գտնվող և այլ անձանց)	Ներկա պահին աշխատող		18-34	35_44	45_54	55_64	65>
Ընդամենը միջին բուժանձ նակազմ ըստ մասնագ. և ծառայութ.-ի	64	65	63	61	10	16	26	13	0
Ընտանեկան բուժքույր	8	8	8	8	0	3	3	2	0
Մանկական բուժքույր	8	8	8	8	2	1	3	2	0
Ֆիզիոթ. և վերականգնող. բուժքույր	1	2	2	2	0	0	1	1	0
Ստոմ. բուժքույր	2	2	2	2	2	0	0	0	0
Այլ կաբինետների բուժքույրեր	28	28	28	28	0	9	12	7	0
Ֆունկցիոնալ ախտորոշ.	1	1	1	1	0	0	1	0	0
Բուժք. գործի կառավարիչ	1	1	1	1	0	1	0	0	0
Մանկաբարձուհի	8	8	6	6	6	2	0	0	0
Ատամնատեխնիկ	1	1	1	0	0	0	1	0	0
Լաբորանտներ	4	4	4	4	0	0	4	0	0
Ռենտգեն լաբոր. և ռենտգեն տեխնիկներ	1	1	1	0	0	0	0	1	0
Միջին բուժվիճակագիր	1	1	1	1	0	0	1	0	0

Աղյուսակ 6. ՍԵՎԱՆԻ ՊՈԼԻԿԼԻՆԻԿԱՅՈՒՄ ԱՐՁԱՆԱԳՐՎԱԾ ՀԻՎԱՆԴԱՑՈՒԹՅՈՒՆՆ ԸՍՏ ՏԱՐԻՔԱՅԻՆ ԽՄԲԵՐԻ ԵՎ ՆՈՂՈԼՈԳԻԱՆԵՐԻ, 2015

Դասերի և առանձին հիվանդությունների անվանումը	ՀՄԴ 10	Մեծահասակներ			Երեխաներ (0-14 տարեկան)			Երեխաներ (15-17 տարեկան)					
					գրանցվել են տվյալ հիվանդությամբ		Դիսպանսեր ային հսկողության տակ են հաշվետու տարեվերջին	գրանցվել են հիվանդներ տվյալ հիվանդությամբ			Դիսպանսերային հսկողության տակ են հաշվետու տարեվերջին		
		Ընդամենը	այդ թվում՝ կյանքում առաջին անգամ ախտորոշված	Ընդամենը	կյանքում առաջին անգամ ախտորոշված	Ընդամենը		Այդ թվում պատանիներ	այդ թվում՝ կյանքում առաջին անգամ ախտորոշված				Ընդամենը
									Ընդամենը	այդ թվում առաջին անգամ ախտորոշված	Ընդամենը	այդ թվում պատանիներ	
Ընդամենը	A00-T98	8401	3171	5319	2042	1707	333	1364	706	861	451	515	281
Վարակիչ և մակաբուծական հիվանդություններ	A00-B99	293	241	80	283	283	0	0	0	0	0	0	0
Նորագոյացություններ	C00-D48	502	87	434	1	1	1	0	0	0	0	0	0
Արյան և արունաստեղծ օրգանների հիվանդություններ, առանձին խանգարումներ՝ իմունային մեխանիզմի ներգրավմամբ	D50-D89	22	11	22	79	47	55	1	1	1	1	1	1
դրանցից՝ սակավարյունություններ (անեմիա)	D50-D64	17	10	17	42	18	24	1	1	1	1	1	1
Արյան մակարդեղիության խանգարումներ	D65-D68	4	0	4	0	0	0	0	0	0	0	0	0
Իմուն մեխանիզմները ներգրավող առանձին խանգարումներ	D80-D89	1	1	1	1	0	1	0	0	0	0	0	0
դասի այլ հիվանդություններ		0	0	0	36	29	30	0	0	0	0	0	0
Ներզատական համակարգի հիվանդություններ, սնուցման և նյութափոխանակության խանգարումներ	E00-E90	765	135	677	48	2	48	152	94	40	26	152	94
Հոգեկան խանգարումներ	F00-F99	0	0	0	0	0	0	26	21	4	3	14	9
Նյարդային համակարգի հիվանդություններ	G00-G99	314	27	300	40	7	34	28	22	4	3	14	9
դրանցից՝ Պարկինսոնի հիվանդություն	G20-G21	5	1	5									
Էպիլեպսիա, էպիլեպտիկ ստատուս	G40-G41	81	3	77	18	3	16	8	6	2	1	7	5
առանձին նյարդերի, նյարդարմատների, հյուսակների եւ ծայրամասային նյարդային համակարգի ախտահարումներ եւ պոլինեվրոպաթիաներ	G50-G72	155	12	147	5	3	4	0	0	0	0	0	0

Դասերի և առանձին հիվանդությունների անվանումը	ՀՄԴ 10	Մեծահասակներ		Երեխաներ (0-14 տարեկան)				Երեխաներ (15-17 տարեկան)					
				գրանցվել են տվյալ հիվանդությամբ		Դիսպանսերային հսկողության տակ են հաշվետու տարեվերջին	գրանցվել են հիվանդներ տվյալ հիվանդությամբ				Դիսպանսերային հսկողության տակ են հաշվետու տարեվերջին		
		Ընդամենը	այդ թվում՝ կյանքում առաջին անգամ ախտորոշված	Ընդամենը	կյանքում առաջին անգամ ախտորոշված		Ընդամենը	Այդ թվում պատանիներ	այդ թվում՝ կյանքում առաջին անգամ ախտորոշված				
									Ընդամենը	այդ թվում պատանիներ	Ընդամենը	այդ թվում պատանիներ	
մանկական ուղեղային կաթված	G80				11	1	10	3	1	0	0	2	1
դասի այլ հիվանդություններ		73	11	71	6	0	4	17	15	2	2	5	3
Աչքի եւ նրա հավելյալ ապարատի հիվանդություններ	H00-H59	344	33	301	71	16	42	331	108	87	33	227	80
դրանցից՝ կատարակտա	H25-H26	63	13	39									
գլաուկոմա	H40	68	11	67									
կարճատեսություն	H52.1	70	3	65	51	11	28	315	102	85	32	221	76
դասի այլ հիվանդություններ		143	6	130	20	5	14	16	6	2	1	6	4
Ականջի եւ պտկածեւ ելունի հիվանդություններ	H60-H95	92	5	88	3	0	3	0	0	0	0	0	0
դրանցից՝ քրոնիկ օտիտ (միջին ականջի քրոնիկ բորբոքում)	H65.2-9, H66.1-4,9 մաս	37	2	37	3	0	3	0	0	0	0	0	0
դասի այլ հիվանդություններ		55	3	51	0	0	0	0	0	0	0	0	0
Արյան շրջանառության համակարգի հիվանդություններ	I00-I99	2170	386	2049	4	0	3	22	20	0	0	22	20
Շնչառական օրգանների հիվանդություններ	J00-J99	1424	1290	156	1214	1165	47	639	319	634	314	7	7
դրանցից՝ թոքաբորբեր	J12-J18	59	59	1	41	41	0	20	8	20	8	0	0
ալերգիկ ռինիտ	J30.1-4	25	13	11	14	5	6	0	0	0	0	0	0
քրոնիկ ռինիտ, նազոֆարինգիտ, ֆարինգիտ եւ սինուսիտ	J31-J32	42	10	39	28	28	0	5	5	0	0	5	5
նշիկների եւ գեղձանմանների ադենոիդների քրոնիկ հիվանդություններ, հարնշիկային թարախակոյտ	J35-J36	18	3	18	64	31	35	1	1	1	1	1	1
քրոնիկ եւ չճշտված բրոնխիտ	J40-J42	60	16	50	3	0	3	0	0	0	0	0	0
էմֆիզեմա	J43	0	0	0									
ասթմա (հեղձուկ), ասթմատիկ ստատուս	J45-J46	38	7	37	4	0	3	1	1	1	1	1	1

Դասերի և առանձին հիվանդությունների անվանումը	ՀՄԴ 10	Մեծահասակներ			Երեխաներ (0-14 տարեկան)			Երեխաներ (15-17 տարեկան)					
					գրանցվել են տվյալ հիվանդությամբ		Դիսպանսերային հսկողության տակ են հաշվետու տարեվերջին	գրանցվել են հիվանդներ տվյալ հիվանդությամբ				Դիսպանսերային հսկողության տակ են հաշվետու տարեվերջին	
		Ընդամենը	այդ թվում՝ կյանքում առաջին անգամ ախտորոշված	Ընդամենը	կյանքում առաջին անգամ ախտորոշված	Ընդամենը		Այդ թվում պատանիներ	այդ թվում՝ կյանքում առաջին անգամ ախտորոշված				
									Ընդամենը	այդ թվում պատանիներ	Ընդամենը	այդ թվում պատանիներ	
դասի այլ հիվանդություններ		1182	1182	0	1060	1060	0	612	304	612	304	0	0
Մարսողական օրգանների հիվանդություններ	K00-K93	285	55	233	75	36	22	13	13	10	10	12	12
դրանցից՝ ստամոքսի խոց	K25-	2	0	2	5	0	3	0	0	0	0	0	0
տասներկուամատնյա աղու խոց	K26	66	14	54	5	2	3	0	0	0	0	0	0
ստամոքսի և տասներկու մատնյա աղու բորբոքում	K29	74	18	65	10	7	0	0	0	0	0	0	0
մարսողության խանգարումներ (դիսպեպսիա), ստամոքսի և տասներկուամատնյա աղու այլ հիվանդություններ	K30- K31				16	16	0	3	3	3	3	3	3
ոչ ինֆեկցիոն էնտերիտ և կոլիտ	K50-K52	37	7	26	13	4	7	0	0	0	0	0	0
յարդի հիվանդություններ	K70-K76	28	4	23									
լեղապարկի եւ լեղուղիների հիվանդություններ	K80-K83	78	12	63	11	4	4	3	3	0	0	2	2
դասի այլ հիվանդություններ		0	0	0	15	3	5	7	7	7	7	7	7
Մաշկի և ենթամաշկային բջջանքի հիվանդություններ	L00-L99	279	73	153	66	44	44	0	0	0	0	0	0
դրանցից՝ ստոպիկ մաշկաբորբ	L20	46	11	29	55	33	44	0	0	0	0	0	0
հպումային մաշկաբորբ	L23-L25	76	30	16	11	11	0	0	0	0	0	0	0
դասի այլ հիվանդություններ		157	32	108	0	0	0	0	0	0	0	0	0
Մյանակմախքային համակարգի և շարակցական հյուսվածքի հիվանդություններ	M00-M99	514	47	283	12	4	7	60	57	21	21	39	36
դրանցից՝ ռեակտիվ հողախտներ	M02	71	19	20	3	0	2	0	0	0	0	0	0
Ռևմատոիդ հողաբորբ	M05-M06,	15	2	12									
արտրոզներ	M15-M19	211	18	106									
շարակցական հյուսվածքի համակարգի ախտահարումներ	M30-M35	3	1	3	1	0	1	0	0	0	0	0	0

Դասերի և առանձին հիվանդությունների անվանումը	ՀՄԴ 10	Մեծահասակներ			Երեխաներ (0-14 տարեկան)			Երեխաներ (15-17 տարեկան)					
					գրանցվել են տվյալ հիվանդությամբ		Դիսպանսերային հսկողության տակ են հաշվետու տարեվերջին	գրանցվել են հիվանդներ տվյալ հիվանդությամբ				Դիսպանսերային հսկողության տակ են հաշվետու տարեվերջին	
		Ընդամենը	այդ թվում՝ կյանքում առաջին անգամ ախտորոշված	Ընդամենը	Այդ թվում պատանիներ	այդ թվում՝ կյանքում առաջին անգամ ախտորոշված							
						Ընդամենը		այդ թվում պատանիներ	Ընդամենը	այդ թվում պատանիներ			
սպոնդիլոպաթիաներ	M45-M49	142	1	99									
օստեոպարոզ	M80-M81	8	0	4									
դասի այլ հիվանդություններ		64	6	39	8	4	4	60	57	21	21	39	36
Միզասեռական համակարգի հիվանդություններ	N00-N99	1035	419	543	40	17	15	33	12	7	5	21	9
դրանցից՝ գլոմերուլյար հիվանդություններ	N00-N07	5	0	5	0	0	0	0	0	0	0	0	0
երիկամների տուբուլոինտերստիցիալ հիվանդություններ,	N10-N15	37	2	36	26	3	13	0	0	0	0	0	0
երկամային անբավարարություն	N17-N19	3	0	1	0	0	0	0	0	0	0	0	0
միզաքարային հիվանդություն	N20-N23	31	7	28	12	12	0	0	0	0	0	0	0
Երիկամի և միզածորանի այլ հիվանդություններ	N25-N28	19	5	12									
շագանակագեղձի հիվանդություններ	N40-N42	321	46	248									
Կրծքագեղձի բարորակ դիսպլազիա	N60	214	30	166									
Փողաբորբ և ձվարանաբորբ	N70	68	68	0									
էնդոմետրիոզ	N80	17	15	0									
արգանդի վզիկի էրոզիա եւ էկտրոպիոն	N86	27	22	0									
Դաշտանի խանգարումներ	N91-N94	51	33	0	0	0	0	15	0	2	0	11	0
Դաշտանադադարի և շուրջդաշտանադադարային շրջանի այլ խանգարումներ	N95	62	62	0									
կանանց անպտղություն(չբերություն)	N97	22	17	22									
դասի այլ հիվանդություններ		158	112	25	2	2	2	18	12	5	5	10	9

Դասերի և առանձին հիվանդությունների անվանումը	ՀՄԴ 10	Մեծահասակներ			Երեխաներ (0-14 տարեկան)			Երեխաներ (15-17 տարեկան)					
					գրանցվել են տվյալ հիվանդությամբ		Դիսպանսերային հսկողության տակ են հաշվետու տարեվերջին	գրանցվել են հիվանդներ տվյալ հիվանդությամբ				Դիսպանսերային հսկողության տակ են հաշվետու տարեվերջին	
		Ընդամենը	այդ թվում՝ կյանքում առաջին անգամ ախտորոշված	Ընդամենը	այդ թվում՝ կյանքում առաջին անգամ ախտորոշված	Ընդամենը		Այդ թվում պատանիներ	այդ թվում՝ կյանքում առաջին անգամ ախտորոշված		Ընդամենը		
									Ընդամենը	այդ թվում՝ կյանքում առաջին անգամ ախտորոշված		Ընդամենը	այդ թվում պատանիներ
Հղիություն, ծննդաբերություն և հետծննդյան շրջան	000-075, 081-099	34	34	0									
Բնածին զարգացման արատներ, դեֆորմացիաներ և քրոմոսոմային շեղումներ	Q00-Q99	6	6	0	21	0	12	8	6	2	2	6	4
դրանցից՝ արյան շրջանառության համակարգի բնածին արատներ	Q20-Q28	4	4	0	3	0	1	5	4	2	2	3	2
դասի այլ հիվանդություններ		2	2	0	18	0	11	3	2	0	0	3	2
Վնասվածքներ, թունավորումներ եւ արտաքին պատճառների ներգործության որոշ այլ հետևանքներ	S00-T98	322	322	0	85	85	0	51	33	51	33	0	0
դրանցից՝ կոտրվածքներ	S02,12,22,32,42,52,62,72,82,92, T02,08,10,12,14.2	127	127	0	45	45	0	26	19	26	19	0	0
ջերմային եւ քիմիական այրվածքներ	T20-T32	41	41	0	18	18	0	0	0	0	0	0	0
դասի այլ հիվանդություններ		154	154	0	22	22	0	25	14	25	14	0	0

Աղյուսակ 7. ՍԵՎԱՆԻ ՊՈԼԻԿԼԻՆԻԿԱՅՈՒՄ ԱՐՅԱՆ ՇՐՋԱՆԱՌՈՒԹՅԱՆ ՀԱՄԱԿԱՐԳԻ ՀԻՎԱՆԴՈՒԹ ՅՈՒՆՆԵՐՈՎ ԳՐԱՆՑՎԱԾ ԸՆԴՀԱՆՈՒՐ ՀԻՎԱՆԴՆԵՐԻ ԹԻՎԸ, 2015

Հիվանդություն	ՀՄԴ 10	Մեծահասակներ	0-14 տարեկան	15-17 տարեկան
Արյան շրջանառության համակարգի հիվանդություններ ընդամենը	100-199	2170	4	22
Սրտի քրոնիկ ռևմատիկ հիվանդություններ	105-109	31		
Գերճնշումային հիվանդություններ	110-113	1295		
Սրտի իշեմիկ հիվանդություն	120-125	558		
ա.թ.՝ կրծքահեղձուկ	120	67		
Սրտամկանի սուր ինֆարկտ	121	26		
Սրտամկանի կրկնակի ինֆարկտ	122	4		
Ուղեղանոթային հիվանդություններ	160-169	148		
այդ թվում՝ ուղեղի արյունազեղում	160-162			
Ուղեղի ինֆարկտ	163	1		
Ինսուլտ՝ չճշտված, որպես արյունազեղում/ ինֆարկտ	164	9		
Ուղեղի ինֆարկտ չառաջացնող նախա / և ուղեղային զարկերակների խցանում և նեղացում	165-166	23		

Աղյուսակ 8. ՍԵՎԱՆԻ ՊՈԼԻԿԼԻՆԻԿԱՅՈՒՄ ԿՅԱՆՔՈՒՄ ԱՌԱՋԻՆ ԱՆԳԱՄ ԱԽՏՈՐՈՇՎԱԾ ԱՐՅԱՆ ՇՐՋԱՆԱՌՈՒԹՅԱՆ ՀԱՄԱԿԱՐԳԻ ՀԻՎԱՆԴՈՒԹՅՈՒՆՆԵՐՈՎ ՀԻՎԱՆԴՆԵՐԻ ԹԻՎԸ, ՍԵՌԱՏԱՐԻՔԱՅԻՆ ԲԱՇԽՎԱԾՈՒԹՅՈՒՆ, 2015

Հիվանդություն	ՀՄԴ 10	Սեռ	0-14	15-17	Մեծահասակներ						
					Ընդամենը	18-24	25-39	40-49	50-59	60-65	65 և >
Ընդամենը					386						
Սուր ռևմատիկ տենդ	100-102	ա									
		ի									
Սրտի քրոնիկ ռևմատիկ հիվանդություններ	105-109	ա									
		ի									
այդ թվում՝ փականների ռևմատիկ հիվանդություններ	105-108	ա									
		ի									
Գերճնշումային հիվանդություններ	110-113	ա			89	5	8	18	17	20	21
		ի			113	7	12	12	20	29	33
Սրտի իշեմիկ հիվանդություն	120-125	ա			40		2	8	13	13	4
		ի			16		3	6	5	2	
այդ թվում՝ կրծքահեղձուկ (ստենոկարդիա)	120	ա			11		2	5	4		
		ի			15		2	6	5	2	
սրտամկանի սուր ինֆարկտ	121	ա			25			2	8	11	4
		ի			1		1				
սրտամկանի կրկնակի ինֆարկտ	122	ա			4			1	1	2	
		ի									
Ուղեղանոթային հիվանդություններ	160-169	ա			45		2	4	8	14	17
		ի			12		1	2	1	3	5
այդ թվում՝ ուղեղի արյունազեղում	160-162	ա									
		ի									
ուղեղի ինֆարկտ	163	ա			1				1		
		ի									
ինսուլտ՝ չճշտված, որպես արյունազեղում կամ ինֆարկտ	164	ա			7			1	1		5
		ի			2			2			
ուղեղի ինֆարկտ չառաջացնող՝ նախաուղեղային և ուղեղային զարկերակների խցանում և նեղացում	165-166	ա									
		ի									
Դասի այլ հիվանդություններ					71	31	10	8	9	7	6

Աղյուսակ. 9. ՍԵՎԱՆԻ ՊՈԼԻԿԼԻՆԻԿԱՅՈՒՄ ԲՆԱԿՉՈՒԹՅԱՆ ՇՐՋԱՆՈՒՄ ՆԵՐՉԱՏԱԿԱՆ ՀԱՄԱԿԱՐԳԻ ՀԻՎԱՆԴՈՒԹՅՈՒՆՆԵՐՈՎ ԳՐԱՆՑՎԱԾ ԸՆԴՀԱՆՈՒՐ ՀԻՎԱՆԴՆԵՐԻ ԹԻՎԸ, 2015

Հիվանդություններ	ՀՄ Դ 10	Մեծահասակներ		0-14 տարեկան երեխաներ		15-17 տարեկան երեխաներ			
		Գրանցվել են հիվանդներ ընդամենը	Դիսպանսերային հսկողություն՝ տարեվերջին	Գրանցվել են հիվանդներ ընդամենը	Դիսպանսերային հսկողություն՝ տարեվերջին	Գրանցվել են հիվանդներ ընդամենը	Այդ թվում պատանիներ	Դիսպանսերային հսկողություն՝ տարեվերջին	Այդ թվում պատանիներ
Ընդամենը*		666	583	48	48	152	94	152	94
Թիրեոտոքսիկոզ (հիպերթիրեոիդիզմ)	E05	13	9						
Աուտոիմուն	E06.3								
Շաքարային դիաբետ տիպ 1	E10	126	107	6	6				
Շաքարային դիաբետ տիպ 2	E11	446	386						
Ամիլոիդոզ (պարբերական հիվանդություն)	E85.0	56	56	20	20	3	3	3	3
Դասի այլ հիվանդություններ		25	25	22	22	149	91	149	91

* առանց յոդի անբավարարությամբ պայմանավորված վահանաձև գեղձի հիվանդությունների

Աղյուսակ 10. ՍԵՎԱՆԻ ՊՈԼԻԿԼԻՆԻԿԱՅՈՒՄ ԿՅԱՆՔՈՒՄ ԱՌԱՋԻՆ ԱՆԳԱՄ ԱԽՏՈՐՈՇՎԱԾ ՆԵՐՉԱՏԱԿԱՆ ՀԱՄԱԿԱՐԳԻ ՀԻՎԱՆԴՈՒԹՅՈՒՆՆԵՐՈՎ ՀԻՎԱՆԴՆԵՐԻ ԹԻՎԸ, ՍԵՌԱՏԱՐԻՔԱՅԻՆ ԲԱՇԽՎԱԾՈՒԹՅՈՒՆ, 2015

Հիվանդություն	ՀՄ Դ 10	Սեռ	0-14	15-17	Մեծահասակներ							
					Ընդամենը	18-24	25-39	40-49	50-59	60-65	65 և >	
Ներզատական համակարգի հիվանդություններ՝ ընդամենը*			2	40	120							
Թիրեոտոքսիկոզ	E05	ա										
		ի										
Աուտոիմուն թիրեոդիտ	E06.3	ա										
		ի										
Շաքարային դիաբետ տիպ 1	E10	ա			10			2	4	3	1	
		ի			15	1		3	4	4	3	
Շաքարային դիաբետ տիպ 2	E11	ա			46			6	20	8	12	
		ի			48			6	18	10	14	
Պարբերական հիվանդություն	E85.0	ա			1				1			
		ի										

* առանց յոդի անբավարարությամբ պայմանավորված վահանաձև գեղձի հիվանդությունների

ՎԱՐԴԵՆԻՍԻ ՀԻՎԱՆԴԱՆՈՑ ՊՓԲԸ

ԱՆՁՆԱԳՐԱՅԻՆ ՏՎՅԱԼՆԵՐ

Սպասարկվող ազգաբնակչություն	38.0 հազար մարդ
Զբաղեցրած տարածքը	3825.7 քառ .մ
Կադրային հագեցվածություն՝	
✓ Բժիշկներ բոլոր մասնագիտություններով	9
✓ Միջին բուժաշխատող	41
Մահճակալային ֆոնդ	30 մահճակալ
Ընդունվել են հիվանդներ	1285
Հիվանդանոցային մահացություն	5
Ծնունդներ	365
Կեսարյան հատումներ	24
Վիժումներ	91
Վիրահատություններ	282
Գործող բաժանմունքները	
✓ Ընդհանուր վիրաբուժական	10 մահճակալ
✓ Մանկաբարձա-գինեկոլոգիական	10 մահճակալ
✓ Ընդհանուր թերապևտիկ	4 մահճակալ
✓ Ընդհանուր մանկաբուժական	4 մահճակալ
✓ Ինֆեկցիոն բաժանմունք	2 մահճակալ
Շտապ բուժօգնություն	

Վարդենիսի տարածաշրջանում գործում են «Վարդենիսի հիվանդանոց և «Վարդենիսի պոլիկլինիկա» ՓԲԸ-ները, որոնք տեղակայված են առանձին շենքերում (միմյանցից շուրջ 3 կմ հեռավորության վրա):

ՀՀ կառավարության 2006 թվականի նոյեմբերի 2-ի թիվ 1911 որոշմամբ ընդունված օպտիմալացման ծրագրով վերոնշյալ բժշկական հիմնարկների միավորում չի նախատեսվել, հաշվի առնելով դրանց տեղակայումը քաղաքի տարբեր մասերում: Առաջարկվել է կրճատել հիվանդանոցային մահճակալների թիվը՝ միավորելով մանկական, թերապևտիկ և ինֆեկցիոն բաժանմունքները:

«Վարդենիսի հիվանդանոց» ՓԲԸ 30 մահճակալ հզորությամբ հիվանդանոց է, որը սպասարկում է շուրջ 39,000 բնակչի, որոնցից 12,800 քաղաքաբնակ են, իսկ 26,200՝ գյուղաբնակ:

Վարդենիսի կայազորային զինվորական հոսպիտալը (առանձին բժշկական ջոկատ) զբաղեցնում է Վարդենիսի հիվանդանոցի մասնաշենքի մեկ հատվածը: Հոսպիտալի տարածքն առանձնացված է, ունի առանձին մուտք: Զինվորական հոսպիտալը սպասարկում է Սևանի կայազորում տեղակայված զորամասերի զինձառայողներին:

Զինվորական հոսպիտալն ունի 60 մահճակալ, որի մինչև 10%-ը համաձայն ՀՀ Պաշտպանության նախարարի հրամանի, բժշկական ծառայություններ է տրամադրում նաև քաղաքացիական հիվանդանոցների: Զինվորական հոսպիտալում կատարվում են ընդհանուր վիրաբուժական, գինեկոլոգիական և քիթ-կոկորդ-ականջաբանական վիրահատություններ: Համաձայն ստացված տվյալների վիրահատությունները կատարվում են համապատասխան որակավորում ունեցող մասնագետների կողմից:

Աղյուսակ 1. ԳԵՂԱՐՔՆԻՔԻ ՄԱՐԶԻ ՀԻՎԱՆԴԱՆՈՑԱՅԻՆ ԲՈՒԺՕԳՆՈՒԹՅՈՒՆ ԻՐԱԿԱՆԱՑՆՈՂ ՀԻՄՆԱՐԿՆԵՐԻ ԳՈՐԾՈՒՆԵՈՒԹՅՈՒՆԸ, 2015

Բուժհիմնարկի անվանումը	Մահճակալների թիվը	Ընդունվել են հիվանդներ		Մահճակալի տարեկան միջին զբաղվածությունը օրերով	Մահացել են հիվանդանոցում	
		Բ.թ.	100 բնակչի հաշվով		Բ.թ.	հիվանդանոցային մահաբերություն (%)
Գեղարքունիքի մարզ-ընդամենը	750	12461	5.4	286	80	0.6
Մարտունու հիվանդանոց	100	3879	4.3	191	14	0.4
Մարտունու ծննդատուն	30	1557	1.7	208	5	0.3
Վարդենիսի հիվանդանոց	30	1285	3.4	176	5	0.4
Գավառի ԲԿ	80	2753	5.4	182	10	0.4
Սևանի հիվանդանոց	60	1995	5.0	186	31	1.6
Սևանի հոգեբուժական հիվանդանոց	420	162	0.4	365	14	8.5
Ճամբարակի ԱԿ	30	830	6.1	153	1	0.1

Աղյուսակ 1.2 արունակություն

Բուժ հիմնարկի անվանումը	Ծնունդների թիվը	Վիժումների թիվը	Կեսարյան հատումների թիվը	Վիրահատությունների թիվը
Գեղարքունիքի մարզ-ընդամենը	2561	503	345	3122
Մարտունու հիվանդանոց	0	0	0	776
Մարտունու ծննդատուն	1193	252	157	572
Վարդենիսի հիվանդանոց	365	91	24	282
Գավառի ԲԿ	571	70	76	734
Սևանի հիվանդանոց	359	73	85	577
Սևանի հոգեբուժական հիվանդանոց	0	0	0	0
Ճամբարակի ԱԿ	73	17	3	181

Աղյուսակ 2. ՎԱՐԴԵՆԻՍԻ ՀԻՎԱՆԴԱՆՈՑԻ ՄԱՀՃԱԿԱԼԱՅԻՆ ՖՈՆԴԸ ԵՎ ԾԱՆՐԱԲԵՌՆՎԱԾՈՒԹՅՈՒՆԸ, 2010-2015, (%)

Վարդենիսի հիվանդանոց	Մահճակալների թիվ						Մահճակալների զբաղվածություն					
	2010	2011	2012	2013	2014	2015	2010	2011	2012	2013	2014	2015
Ընդհանուր թերապևտիկ	10	10	10	10	10	10	47%	57%	64%	82%	96%	90%
Մանկական												
Ինֆեկցիոն												
Ընդհանուր վիրաբուժական	10	10	10	10	10	10	33%	26%	16%	11%	13%	20%
Մանկաբարձագինեկոլոգիական	10	10	10	10	10	10	62%	70%	64%	52%	45%	55%
Ընդամենը	30	30	30	30	30	30	47%	51%	48%	48%	51%	55%

Աղյուսակ 3. ՎԱՐԴԵՆԻՍԻ ՀԻՎԱՆԴԱՆՈՑՈՒՄ ԻՐԱԿԱՆԱՑՎԱԾ ՎԻՐԱՀԱՏՈՒԹՅՈՒՆՆԵՐԻ ԵՎ ԾՆՆԴԱԲԵՐՈՒԹՅՈՒՆՆԵՐԻ ՇԱՐԺԸՆԹԱՅԸ, 2010-2015

	2010	2011	2012	2013	2014	2015
Վիրահատություններ	208	243	283	284	241	282
Ծննդաբերություններ	398	414	381	338	310	365

Վիրահատությունների թիվն աճել է 1.4 անգամ, իսկ ծննդաբերությունների թիվը նվազել է 1.1 անգամ:

Աղյուսակ 4. ՎԱՐԴԵՆԻՍԻ ՀԻՎԱՆԴԱՆՈՑԻ ՄԱՐԴԿԱՅԻՆ ՆԵՐՈՒԺ

ՀԻՎԱՆԴԱՆՈՑԱՅԻՆ ՕՂԱԿԻ ԲԺԻՇԿՆԵՐ									
Պաշտոնի անվանում	Զբաղված պաշտոնների քանակը	Ֆիզիկական անձերի քանակը		որոնցից՝ կանայք (սյուն 2-ից)	Ֆիզիկական անձերի թվաքանակը (սյուն.2-ից) տարիքային խմբեր				
		Ընդամենը (ներառյալ ֆիզ. արձակուրդում, զին. ծառայության լուծում, գործուղումում գտնվող և այլ անձանց)	Ներկա պահին աշխատող		22_34	35_44	45_54	55_64	65>
Բժիշկներ – ընդամենը *	23	9	9	2	3	2	0	1	3
Գործադիր մարմնի ղեկավար և տեղակալներ	1	1	1	0	1	0	0	0	0
Թերապևտներ - ընդամենը	2	2	2	0	0	0	0	1	1
Մանկաբույժներ - ընդամենը	2	1	1	1	0	1	0	0	0
Նեոնատոլոգ	1	0	0	0	0	0	0	0	0
Վիրաբույժ	3	3	3	0	2	0	0	0	1
Քիթ-կոկորդ-ականջաբան	1	1	1	0	0	0	0	0	1
Մանկաբարձգինեկոլոգ	3	1	1	1	0	1	0	0	0
Շտապ օգնության բժիշկ	5	0	0	0	0	0	0	0	0
Անեսթեզիոլոգ	1	0	0	0	0	0	0	0	0
Կլինիկական լաբորանտ	3	0	0	0	0	0	0	0	0
Բժիշկ վիճակագիր	1	0	0	0	0	0	0	0	0
Դեղագործության կազմակերպիչ և կառավարիչ	1	1	1	1	1	0	0	0	0
ՀԻՎԱՆԴԱՆՈՑԱՅԻՆ ՕՂԱԿԻ ՄԻՋԻՆ ԲՈՒԺԱՆՁՆԱԿԱԶՄ									
Պաշտոնի անվանում	Զբաղված պաշտոնների քանակը	Ֆիզիկական անձերի քանակը		որոնցից՝ կանայք (սյուն 2-ից)	Ֆիզիկական անձերի թվաքանակը (սյուն.2-ից) տարիքային խմբեր				
		Ընդամենը (ներառյալ ֆիզ. արձակուրդում, զին. ծառայության լուծում, գործուղումում գտնվող և այլ անձանց)	Ներկա պահին աշխատող		18-34	35_44	45_54	55_64	65>
Ընդամենը միջին բուժանձնակազմ ըստ մասնագիտությունների և ծառայությունների	41	41	41	40	2	4	23	8	4
Մանկական բուժքույր	5	5	5	5	0	0	5	0	0
Բուժքույր նեոնատոլոգ	4	4	4	4	0	0	4	0	0
Բուժքույր անեսթեզիոլոգ	1	1	1	1	0	1	0	0	0
Շտապ և անհետաձգելի օգնության բուժքույր	9	9	9	9	2	0	2	3	2
Վյլ կաբինետների բուժքույրեր	10	10	10	10	0	0	8	1	1
Մանկաբարձուհի	9	9	9	9	0	3	4	2	0
Լաբորանտներ	2	2	2	2	0	0	0	2	0
Ռենտգեն լաբորանտներ և ռենտգեն տեխնիկներ	1	1	1	0	0	0	0	0	1

Աղյուսակ 5. ՎԱՐԴԵՆԻՍԻ ՊՈԼԻԿԼԻՆԻԿԱՅԻ ՄԱՐԴԿԱՅԻՆ ՆԵՐՈՒԺ

ԱԱՊ ՕՐԱԿԻ ԲԺԻՇԿՆԵՐ									
Պաշտոնի անվանում	Զբաղված պաշտոնների քանակը	Ֆիզիկական անձերի քանակը		որոնցից՝ կանայք (սյուն 2-ից)	Ֆիզիկական անձերի թվաքանակը (սյուն.2-ից) Տարիքային խմբեր				
		Ընդամենը (ներառյալ ֆիզ. արձակուրդում, զին.ծառայությանում, գործուղումում գտնվող և այլ անձանց)	Ներկա պահին աշխատող		22_34	35_44	45_54	55_64	65>
Բժիշկներ – ընդամենը *	24	13	13	10	3	0	1	4	5
Գործադիր մարմնի ղեկավար և տեղակալներ	2	1	1	1	1	0	0	0	0
Թերապևտներ - ընդամենը	4	2	2	2	0	0	0	0	2
նրանցից տեղամասային	2	2	2	2	0	0	0	0	2
Դեռահասային բժիշկ	1	0	0	0	0	0	0	0	0
Ներգատաբան	1	1	1	1	1	0	0	0	0
Մանկաբույժներ - ընդամենը	3	3	3	2	0	0	0	1	2
նրանցից տեղամասային	3	3	3	2	0	0	0	1	2
Նյարդաբան	1	1	1	1	0	0	0	0	1
Մաշկաբան- վեներոլոգ	1	1	1	0	0	0	0	1	0
Բժիշկ կոսմետոլոգ	1	1	1	0	0	0	0	1	0
Ուռուցքաբան	1	0	0	0	0	0	0	0	0
Ակնաբույժ	1	1	1	1	0	0	1	0	0
Քիթ-կոկորդ-ականջաբան	1	0	0	0	0	0	0	0	0
Մանկաբարձգինեկոլոգ	2	1	1	1	0	0	0	1	0
Սոնոգրաֆիստ	1	1	1	1	1	0	0	0	0
Ֆթիզիատր	1	0	0	0	0	0	0	0	0
Ինֆեկցիոնիստ	1	0	0	0	0	0	0	0	0
Կլինիկական լաբորանտ	2	0	0	0	0	0	0	0	0
ԱԱՊ ՕՐԱԿԻ ՄԻՋԻՆ ԲՈՒԺԱՆՁՆԱԿԱԶՄ									
Պաշտոնի անվանում	Զբաղված պաշտոնների քանակը	Ֆիզիկական անձերի քանակը		որոնցից՝ կանայք (սյուն 2-ից)	Ֆիզիկական անձերի թվաքանակը (սյուն.2-ից) տարիքային խմբեր				
		Ընդամենը	Ներկա պահին աշխատող		18-34	35_44	45_54	55_64	65>
Ընդամենը միջին բուժանձնակազմ ըստ մասնագիտությունների և ծառայությունների	60	60	59	59	6	16	17	15	6
Ընտանեկան բուժքույր	2	2	2	2	0	0	2	0	0
Մանկական բուժքույր	8	8	8	8	1	1	2	2	2
Վիրակապարանի բուժքույր	1	1	1	1	0	0	0	1	0
Ֆիզիոթերապևտիկ և վերականգնողական բուժքույր	1	1	1	1	0	1	0	0	0
Այլ կաբինետների բուժքույրեր	31	31	31	31	3	6	11	8	3
Ճառագայթային ախտորոշման	1	1	1	1	0	0	1	0	0
Ֆունկցիոնալ ախտորոշման	1	1	1	1	0	0	0	0	1
Բուժքույր կանխարգելիչ բժշկությունում	2	2	2	2	0	1	0	1	0
Մանկաբարձուհի	4	4	4	4	0	2	0	2	0
Լաբորանտներ	5	5	4	5	2	1	1	1	0
Ռենտգեն լաբորանտներ և ռենտգեն տեխնիկներ	1	1	1	0	0	1	0	0	0
Միջին բուժվիճակագիր	3	3	3	3	0	3	0	0	0

Աղյուսակ 6. ՎԱՐԴԵՆԻՍԻ ՊՈԼԻԿԼԻՆԻԿԱՅՈՒՄ ԱՐՁԱՆԱԳՐՎԱԾ ՀԻՎԱՆԴԱՅՈՒԹՅՈՒՆՆ ԸՍՏ ՏԱՐԻՔԱՅԻՆ ԽՄԲԵՐԻ ԵՎ ՆՈՂՈԼՈԳԻԱՆԵՐԻ, 2015

Դասերի և առանձին հիվանդությունների անվանումը	ՀՄԴ 10	Մեծահասակներ			Երեխաներ (0-14 տարեկան)			Երեխաներ (15-17 տարեկան)					
					գրանցվել են տվյալ հիվանդությամբ		Դիսպան սերային հսկողու թյան տակ են հաշվետու տարեվերջին	գրանցվել են հիվանդներ տվյալ հիվանդությամբ				Դիսպանսերային հսկողության տակ են հաշվետու տարեվերջին	
		Ընդամենը	այդ թվում՝ կյանքում առաջին անգամ ախտորոշված	Ընդամենը	կյանքում առաջին անգամ ախտորոշված	Ընդամենը		Այդ թվում պատանիներ	այդ թվում՝ կյանքում առաջին անգամ ախտորոշված				
									Ընդամենը	այդ թվում պատանիներ	Ընդամենը	այդ թվում պատանիներ	
Ընդամենը	A00-T98	4984	2147	3120	1013	828	210	595	384	488	319	146	92
Վարակիչ և մակաբուծային հիվանդություններ	A00-B99	223	111	107	171	171	0	126	73	126	73	0	0
Նորագոյացություններ	C00-D48	103	20	103	1	0	1	0	0	0	0	0	0
Արյան և արունաստեղծ օրգանների հիվանդություններ, առանձին խանգարումներ՝ իմունային մեխանիզմի ներգրավմամբ	D50-D89	66	30	42	41	24	19	4	0	4	0	1	0
դրանցից՝ սակավարյունություններ (անեմիա)	D50-D64	28	16	14	41	24	19	4	0	4	0	1	0
Արյան մակարոբլիոլոգիայի խանգարումներ	D65-D68	27	8	21	0	0	0	0	0	0	0	0	0
Իմուն մեխանիզմները ներգրավող առանձին խանգարումներ	D80-D89	7	2	7	0	0	0	0	0	0	0	0	0
դասի այլ հիվանդություններ		4	4	0	0	0	0	0	0	0	0	0	0
Ներզատական համակարգի հիվանդություններ, սնուցման և նյութափոխանակության խանգարումներ	E00-E90	762	190	713	9	2	8	2	1	0	0	2	1
Նյարդային համակարգի հիվանդություններ	G00-G99	149	49	116	46	13	35	18	14	8	7	15	12
Էպիլեպսիա, էպիլեպտիկ ստատուս	G40-G41	44	7	44	16	3	8	6	5	1	1	6	5
Պարկինսոնի հիվանդություն	G20- G21	3	3	3									
առանձին նյարդերի, նյարդարմատների, հյուսակների և ծայրամասային նյարդային համակարգի ախտահարումներ և պոլիներվոպաթիաներ	G50-G72	68	37	35	5	3	4	4	3	3	3	2	1
մանկական ուղեղային կաթված	G80				11	2	9	4	4	2	2	4	4
դասի այլ հիվանդություններ		34	2	34	14	5	14	4	2	2	1	3	2
Աչքի և նրա հավելյալ ապարատի հիվանդություններ	H00-H59	541	354	145	171	109	40	61	31	45	22	13	9

Դասերի և առանձին հիվանդությունների անվանումը	ՀՄԴ 10	Մեծահասակներ			Երեխաներ (0-14 տարեկան)			Երեխաներ (15-17 տարեկան)					
					գրանցվել են տվյալ հիվանդությամբ		Դիսպանսերային հսկողության տակ են հաշվետու տարեվերջին	գրանցվել են հիվանդներ տվյալ հիվանդությամբ				Դիսպանսերային հսկողության տակ են հաշվետու տարեվերջին	
		Ընդամենը	այդ թվում՝ կյանքում առաջին անգամ ախտորոշված	Ընդամենը	կյանքում առաջին անգամ ախտորոշված	Ընդամենը		Այդ թվում պատանիներ	այդ թվում՝ կյանքում առաջին անգամ ախտորոշված		Ընդամենը		
									Ընդամենը	այդ թվում պատանիներ		Ընդամենը	այդ թվում պատանիներ
դրանցից՝ կատարակտա	H25-H26	64	29	21									
գլաուկոմա	H40	90	12	90									
կարճատեսություն	H52.1	75	17	21	29	3	14	15	8	6	3	7	5
դասի այլ հիվանդություններ		312	296	13	142	106	26	46	23	39	19	6	4
Ականջի եւ պտկածեւ ելունի հիվանդություններ	H60-H95	147	126	38	42	28	11	25	19	17	13	16	10
դրանցից՝ քրոնիկ օտիտ (միջին ականջի քրոնիկ բորբոքում)	H65.2-9, H66.1-4,9 մաս	32	13	22	15	9	6	16	12	9	7	12	6
դասի այլ հիվանդություններ		115	113	16	27	19	5	9	7	8	6	4	4
Արյան շրջանառության համակարգի հիվանդություններ	I00-I99	972	210	856	6	0	6	9	5	9	5	9	5
Շնչառական օրգանների հիվանդություններ	J00-J99	486	355	134	288	274	26	172	131	141	116	24	13
դրանցից՝ թոքաբորբեր	J12-J18	7	7	2	5	5	2	2	2	2	2	0	0
ալերգիկ ընկճ	J30.1-4	36	12	17	8	6	3	8	3	2	2	8	3
քրոնիկ ընկճ, նազոֆարինգիտ, ֆարինգիտ եւ սինուսիտ	J31-J32	45	12	38	12	9	4	7	5	2	2	3	2
նշիկների եւ գեղձանմանների ադենոիդների քրոնիկ հիվանդություններ, հարնշիկային թարախակույտ	J35-J36	61	43	17	31	26	11	18	12	3	3	9	5
քրոնիկ եւ չճշտված բրոնխիտ	J40-J42	105	84	25	16	15	2	24	15	19	13	3	2
թոքերի այլ քրոնիկ խցանող հիվանդություններ	J44	0	0	0									
ասթմա (հեղձուկ), ասթմատիկ	J45-J46	35	0	35	4	1	4	1	1	1	1	1	1
Ստորին շնչառական ուղիների թարախային և մեռուկային վիճակներ և թոքամզի (պլևրայի)այլ հիվանդություններ	J85-,J94	0	0	0									
դասի այլ հիվանդություններ		197	197	0	212	212	0	112	93	112	93	0	0

Դասերի և առանձին հիվանդությունների անվանումը	ՀՄԴ 10	Մեծահասակներ			Երեխաներ (0-14 տարեկան)			Երեխաներ (15-17 տարեկան)					
					գրանցվել են տվյալ հիվանդությամբ		Դիսպանսերային հսկողության տակ են հաշվետու տարեվերջին	գրանցվել են հիվանդներ տվյալ հիվանդությամբ				Դիսպանսերային հսկողության տակ են հաշվետու տարեվերջին	
		Ընդամենը	կյանքում առաջին անգամ ախտորոշված	Ընդամենը	Այդ թվում պատանիներ	այդ թվում՝ կյանքում առաջին անգամ ախտորոշված		Ընդամենը	այդ թվում պատանիներ				
						Ընդամենը				այդ թվում կյանքում առաջին անգամ ախտորոշված	Ընդամենը	այդ թվում պատանիներ	
Մարսողական օրգանների հիվանդություններ	K00-K93	297	109	196	103	94	15	81	55	69	44	25	19
դրանցից՝ ստամոքսի խոց	K25-	23	2	15									
տասներկուամատնյա աղու խոց	K26	23	10	23									
ստամոքսի և տասներկուամատնյա աղու բորբոքում	K29	52	15	22	2	2	1	16	10	12	8	10	7
մարսողության խանգարումներ (դիսպեպսիա), ստամոքսի և տասներկուամատնյա աղու այլ հիվանդություններ					69	69	3	32	21	29	18	4	3
ոչ ինֆեկցիոն էնտերիտ և կոլիտ	K50-K52	21	8	21									
յարդի հիվանդություններ	K70-K76	51	5	51									
լեղապարկի եւ լեղուղիների հիվանդություններ	K80-K83	63	35	31	13	8	7	18	12	15	8	6	5
ենթաստամոքսային գեղձի հիվանդություններ	K85-K86	18	2	18									
դասի այլ հիվանդություններ		46	32	15	19	15	4	15	12	13	10	5	4
Մաշկի և ենթամաշկային բջջանքի հիվանդություններ	L00-L99	330	154	131	76	60	39	59	29	41	20	25	15
դրանցից՝ ատոպիկ մաշկաբորբ	L20	84	23	54	30	21	19	15	9	7	3	12	7
հպումային մաշկաբորբ		68	18	46	14	9	12	7	4	2	1	5	4
դասի այլ հիվանդություններ		178	113	31	32	30	8	37	16	32	16	8	4
Մկանակմախքային համակարգի և շարակցական հյուսվածքի հիվանդություններ	M00-M99	206	87	153	0	0	0	6	3	2	1	6	3
դրանցից՝ ռեակտիվ հոդախտներ	M02	35	32	14	0	0	0	5	3	2	1	5	3
Ռևմատոիդ հոդաբորբ	M05-M06,	36	17	25									
արտրոզներ	M15-M19	50	4	43									
շարակցական հյուսվածքի համակարգի ախտահարումներ	M30-M35	2	2	2	0	0	0	1	0	0	0	1	0

Դասերի և առանձին հիվանդությունների անվանումը	ՀՄԴ 10	Մեծահասակներ			Երեխաներ (0-14 տարեկան)			Երեխաներ (15-17 տարեկան)					
					գրանցվել են տվյալ հիվանդությամբ		Ընդամենը	Կյանքում առաջին անգամ ախտորոշված	Դիսպան սերային հսկողության տակ են հաշվետու տարեվերջին	գրանցվել են հիվանդներ տվյալ հիվանդությամբ			
		Ընդամենը	այդ թվում՝ կյանքում առաջին անգամ ախտորոշված	Ընդամենը	Այդ թվում պատանիներ	այդ թվում՝ կյանքում առաջին անգամ ախտորոշված				Ընդամենը	այդ թվում պատանիներ		
						Ընդամենը						այդ թվում պատանիներ	Ընդամենը
սպոնդիլոպաթիաներ	M45-M49	18	15	12									
օստեոպարոզ	M80-M81	44	5	44									
դասի այլ հիվանդություններ		21	12	13									
Միզասեռական համակարգի հիվանդություններ	N00-N99	665	320	381	7	2	6	9	5	3	0	9	5
դրանցից՝ գլոմերուլյար հիվանդություններ	N00-N07	12	0	12	1	0	1	6	5	0	0	6	5
երիկամների տուբուլոինտերստիցիալ հիվանդություններ,	N10-N15	16	1	16	3	0	3	0	0	0	0	0	0
երկամային անբավարարություն	N17-N19	9	0	7	2	1	2	0	0	0	0	0	0
միզաքարային հիվանդություն	N20-N23	74	12	71									
Երիկամի և միզածորանի այլ հիվանդություններ	N25-N28	62	33	18									
շագանակագեղձի հիվանդություններ	N40-N42	72	12	66									
Կրծքագեղձի բարորակ դիսպլազիա	N60	25	1	25									
Փողաբորբ և ձվարանաբորբ	N70	82	59	36	1	1	0	0	0	0	0	0	0
էնդոմետրիոզ	N80	5	0	5									
արգանդի վզիկի էրոզիա եւ էկտրոպիոն	N86	69	36	41									
դաշտանի խանգարումներ	N91-N94	46	16	29	0	0	0	3	0	3	0	3	0
Դաշտանադադարի և շուրջդաշտանադադարային շրջանի այլ խանգարումներ	N95	41	28	17									
կանանց անպտղություն (չբերություն)	N97	18	5	13									
դասի այլ հիվանդություններ		134	117	25									
Հղիություն, ծննդաբերություն և հետծննդյան շրջան	O00-O75, O81-O99	0	0	0	0	0	0	1	0	1	0	1	0

Դասերի և առանձին հիվանդությունների անվանումը	ՀՄԴ-10	Մեծահասակներ			Երեխաներ (0-14 տարեկան)			Երեխաներ (15-17 տարեկան)					
					գրանցվել են տվյալ հիվանդությամբ		Դիսպանսերային հսկողության տակ են հաշվետու տարեվերջին	գրանցվել են հիվանդներ տվյալ հիվանդությամբ		Դիսպանսերային հսկողության տակ են հաշվետու տարեվերջին		Դիսպանսերային հսկողության տակ են հաշվետու տարեվերջին	
		Ընդամենը	այդ թվում՝ կյանքում առաջին անգամ ախտորոշված	Ընդամենը	Կյանքում առաջին անգամ ախտորոշված	Ընդամենը		Այդ թվում պատանիներ	այդ թվում՝ կյանքում առաջին անգամ ախտորոշված			Ընդամենը	այդ թվում պատանիներ
									Ընդամենը	այդ թվում պատանիներ	Ընդամենը		
Բնածին զարգացման արատներ, դեֆորմացիաներ և քրոմոսոմային շեղումներ	Q00-Q99	5	0	5	3	2	3	0	0	0	0	0	0
դրանցից՝ արյան շրջանառության համակարգի բնածին արատներ	Q20-Q28	5	0	5	2	1	2	0	0	0	0	0	0
Պերինատալ շրջանում առաջացող առանձին վիճակներ	O81- O99				3	3	1	0	0	0	0	0	0
դասի այլ հիվանդություններ		0	0	0	1	1	1	0	0	0	0	0	0
Վնասվածքներ, թունավորումներ եւ արտաքին պատճառների ներգործության որոշ այլ հետեւանքներ	S00-T98	32	32	0	46	46	0	22	18	22	18	0	0
դրանցից՝ կոտրվածքներ	S02,12,22, 32,42,52 ,62,72,8 2,92,T0 2,08,10, 12,14.2	23	23	0	27	27	0	13	11	13	11	0	0
ջերմային եւ քիմիական այրվածքներ	T20-T32	9	9	0	19	19	0	9	7	9	7	0	0
դասի այլ հիվանդություններ		0	0	0	0	0	0	0	0	0	0	0	0

Աղյուսակ 7. ՎԱՐԴԵՆԻՍԻ ՊՈԼԻԿԼԻՆԻԿԱՅՈՒՄ ԱՐՅԱՆ ՇՐՋԱՆԱՌՈՒԹՅԱՆ ՀԱՄԱԿԱՐԳԻ ՀԻՎԱՆԴՈՒԹՅՈՒՆՆԵՐՈՎ ԳՐԱՆՑՎԱԾ ԸՆԴՀԱՆՈՒՐ ՀԻՎԱՆԴՆԵՐԻ ԹԻՎԸ, 2015

Հիվանդություն	ՀՄԴ 10	Մեծահասակներ	0-14 տարեկան	15-17 տարեկան
Արյան շրջանառության համակարգի հիվանդություններ ընդամենը	100-199	972	6	9
Սրտի քրոնիկ ռևմատիկ հիվանդություններ	105-109	26		2
Գերճնշումային հիվանդություններ	110-113	503		
Սրտի իշեմիկ հիվանդություն	120-125	296		
ա.թ.՝ կրծքահեղձուկ	120	161		
Սրտամկանի սուր ինֆարկտ	121	18		
Սրտամկանի կրկնակի ինֆարկտ	122	7		
Ուղեղանոթային հիվանդություններ	160-169	141		
այդ թվում Ուղեղի արյունազեղում	160-162	29		
Ուղեղի ինֆարկտ	163			
Ինսուլտ՝ չճշտված, որպես արյունազեղում/ ինֆարկտ	164	25		
Ուղեղի ինֆարկտ չառաջացնող նախա / և ուղեղային զարկերակների խցանում և նեղացում	165-166	23		

Աղյուսակ 8. ՎԱՐԴԵՆԻՍԻ ՊՈԼԻԿԼԻՆԻԿԱՅՈՒՄ ԿՅԱՆՔՈՒՄ ԱՌԱՋԻՆ ԱՆԳԱՍ ԱԽՏՈՐՈՇՎԱԾ ԱՐՅԱՆ ՇՐՋԱՆԱՌՈՒԹՅԱՆ ՀԱՄԱԿԱՐԳԻ ՀԻՎԱՆԴՈՒԹՅՈՒՆՆԵՐՈՎ ՀԻՎԱՆԴՆԵՐԻ ԹԻՎԸ, ՍԵՌԱՏԱՐԻՔԱՅԻՆ ԲԱՇԽՎԱԾՈՒԹՅՈՒՆ, 2015

Հիվանդություն	ՀՄԴ 10	Սեռ	0-14	15-17	Մեծահասակներ							
					Ընդամենը	18-24	25-39	40-49	50-59	60-65	65 և >	
Ընդամենը				9	210							
Սուր ռևմատիկ տենդ	100-102	ա			3	1			1			1
		ի			3			1	1			1
Սրտի քրոնիկ ռևմատիկ հիվանդություններ	105-109	ա		1	2				1			1
		ի		1	2				1	1		
այդ թվում՝ փականների ռևմատիկ հիվանդություններ	105-108	ա		1	2				1			1
		ի		1	2				1	1		
Գերճնշումային հիվանդություններ	110-113	ա			30		1	5	13	6		5
		ի			45			3	19	16		7
Սրտի իշեմիկ հիվանդություն	120-125	ա			47		1	3	20	11		12
		ի			18			2	5	6		5
այդ թվում՝ կրծքահեղձուկ (ստենոկարդիա)	120	ա			14			1	1	2		10
		ի			4					2		2
սրտամկանի սուր ինֆարկտ	121	ա			2				2			
		ի			2					2		
սրտամկանի կրկնակի ինֆարկտ	122	ա			5					3		2
		ի			2							2
Ուղեղանոթային հիվանդություններ	160-169	ա			38			2	3	8		25
		ի			22			1	1	7		13
այդ թվում՝ ուղեղի արյունազեղում	160-162	ա			14			1		1		12
		ի			7					1		6
ուղեղի ինֆարկտ	163	ա										
		ի										
ինսուլտ՝ չճշտված, որպես արյունազեղում կամ ինֆարկտ	164	ա			17					4		13
		ի			6							6
ուղեղի ինֆարկտ չառաջացնող՝ նախաուղեղային և ուղեղային զարկերակների խցանում և նեղացում	165-166	ա			3			1	2			
		ի			7				1	6		
Դասի այլ հիվանդություններ												

Աղյուսակ. 9. ՎԱՐԴԵՆԻՍԻ ՊՈԼԻԿԼԻՆԻԿԱՅՈՒՄ ԲԿ ԲՆԱԿՉՈՒԹՅԱՆ ՇՐՋԱՆՈՒՄ ՆԵՐՉԱՏԱԿԱՆ ՀԱՄԱԿԱՐԳԻ ՀԻՎԱՆԴՈՒԹՅՈՒՆՆԵՐՈՎ ԳՐԱՆՑՎԱԾ ԸՆԴՀԱՆՈՒՐ ՀԻՎԱՆԴՆԵՐԻ ԹԻՎԸ, 2015

Հիվանդություններ	ՀՄԴ 10	Մեծահասակներ		0-14 տարեկան երեխաներ		15-17 տարեկան երեխաներ			
		Գրանցվել են հիվանդներ ընդամենը	Դիսպանսերային հսկողություն՝ տարեվերջին	Գրանցվել են հիվանդներ ընդամենը	Դիսպանսերային հսկողություն՝ տարեվերջին	Գրանցվել են հիվանդներ ընդամենը	Այդ թվում պատանիներ	Դիսպանսերային հսկողություն՝ տարեվերջին	Այդ թվում պատանիներ
Ընդամենը*		484	435	8	7	2	1	2	1
Թիրեոտոքսիկոզ (հիպերթիրեոիդիզմ)	E05	31	31						
Աուտոիմուն թիրեոդիտ	E06.3	53	53						
Շաքարային դիաբետ տիպ 1	E10	81	80	1	1	1		1	
Շաքարային դիաբետ տիպ 2	E11	284	236						
Ամիլոիդոզ (պարբերական հիվանդություն)	E85.0	35	35	6	5	1	1	1	1
Դասի այլ հիվանդություններ				1	1				

*առանց յոդի անբավարարությամբ պայմանավորված վահանաձև գեղձի հիվանդությունների

Աղյուսակ 10. ՎԱՐԴԵՆԻՍԻ ՊՈԼԻԿԼԻՆԻԿԱՅՈՒՄ ԿՅԱՆՔՈՒՄ ԱՌԱՋԻՆ ԱՆԳԱՄ ԱԽՏՈՐՈՇՎԱԾ ՇՐՋԱՆՈՒՄ ՆԵՐՉԱՏԱԿԱՆ ՀԱՄԱԿԱՐԳԻ ՀԻՎԱՆԴՈՒԹՅՈՒՆՆԵՐՈՎ ՀԻՎԱՆԴՆԵՐԻ ԹԻՎԸ, ՍԵՌԱՏԱՐԻՔԱՅԻՆ ԲԱՇԽՎԱԾՈՒԹՅՈՒՆ, 2015

Հիվանդություն	ՀՄԴ 10	Սեռ	0-14	15-17	Մեծահասակներ							
					Ընդամենը	18-24	25-39	40-49	50-59	60-65	65 և >	
Ընդամենը*			2		78							
Թիրեոտոքսիկոզ	E05	ա										
		ի			5			1	2	2		
Աուտոիմուն թիրեոդիտ	E06.3	ա										
		ի			20			4	5	9	2	
Շաքարային դիաբետ տիպ 1	E10	ա										
		ի			1		1					
Շաքարային դիաբետ տիպ 2	E11	ա			17			4	6	6	1	
		ի			35			2	15	11	7	
Պարբերական հիվանդություն	E85.0	ա	1									
		ի	1									

*առանց յոդի անբավարարությամբ պայմանավորված վահանաձև գեղձի հիվանդությունների

**ՍԵՎԱՆԻ ՀՈԳԵԲՈՒԺԱԿԱՆ
ՀԻՎԱՆԴԱՆՈՑ ՓԲԸ**

ԱՆՁՆԱԳՐԱՅԻՆ ՏՎՅԱԼՆԵՐ

Ջբաղեցրած տարածքը

4 հա

Կադրային հագեցվածություն՝

✓ Բժիշկներ բոլոր մասնագիտություններով

11

✓ Միջին բուժաշխատող

73

Գործող բաժանմունքները՝

420 մահճակալ

մահճակալ՝ խրոնիկ հիվանդների համար

400

մահճակալ՝ սուր փուլում գտնվող հիվանդների համար

20

տղամարդկանց համար նախատեսված բաժ.

4

կանանց համար նախատեսված բաժ.

4

Աղյուսակ 1. ԳԵՂԱՐՔԻՆԻՔԻ ՄԱՐԶԻ ՀԻՎԱՆԴԱՆՈՑԱՅԻՆ ԲՈՒԺՕԳՆՈՒԹՅՈՒՆ ԻՐԱԿԱՆԱՑՆՈՂ ՀԻՄՆԱՐԿՆԵՐԻ ԳՈՐԾՈՒՆԵՈՒԹՅՈՒՆԸ, 2015

Բուժօգնության անվանումը	Մահճակալների թիվը	Ընդունվել են հիվանդներ		Մահճակալի տարեկան միջին զբաղվածությունը օրերով	Մահացել են հիվանդանոցում	
		Բ.թ.	100 բնակչի հաշվով		Բ.թ.	հիվանդանոցային մահաբերություն (%)
Գեղարքունիքի մարզ-ընդամենը	750	12461	5.4	286	80	0.6
Մարտունու հիվանդանոց	100	3879	4.3	191	14	0.4
Մարտունու ծննդատուն	30	1557	1.7	208	5	0.3
Վարդենիսի հիվանդանոց	30	1285	3.4	176	5	0.4
Գավառի ԲԿ	80	2753	5.4	182	10	0.4
Սևանի հիվանդանոց	60	1995	5.0	186	31	1.6
Սևանի հոգեբուժական հիվանդանոց	420	162	0.4	365	14	8.5
Ճամբարակի ԱԿ	30	830	6.1	153	1	0.1

Աղյուսակ 1. շարունակություն

Բուժօգնության անվանումը	Ծնունդների թիվը	Վիժումների թիվը	Կեսարյան հատումների թիվը	Վիրահատությունների թիվը
Գեղարքունիքի մարզ-ընդամենը	2561	503	345	3122
Մարտունու հիվանդանոց	0	0	0	776
Մարտունու ծննդատուն	1193	252	157	572
Վարդենիսի հիվանդանոց	365	91	24	282
Գավառի ԲԿ	571	70	76	734
Սևանի հիվանդանոց	359	73	85	577
Սևանի հոգեբուժական հիվանդանոց	0	0	0	0
Ճամբարակի ԱԿ	73	17	3	181

Աղյուսակ 2. ՍԵՎԱՆԻ ՀՈԳԵԲՈՒԺԱԿԱՆ ՀԻՎԱՆԴԱՆՈՑԻ ՄԱՐԴԿԱՅԻՆ ՆԵՐՈՒԺ

ԱԱՊ ՕՂԱԿԻ ԲԺԻՇԿՆԵՐ									
Պաշտոնի անվանում	Ձբաղված պաշտոնների քանակը	Ֆիզիկական անձերի քանակը		որոնցից՝ կանայք (սյուն 2-ից)	Ֆիզիկական անձերի թվաքանակը (սյուն.2-ից) տարիքային խմբեր				
		Ընդամենը (ներառյալ ֆիզ. արձակուրդում, զին.ծառայությունում, գործուղումում գտնվող և այլ անձանց)	Ներկա պահին աշխատող		22_34	35_44	45_54	55_64	65>
Բժիշկներ – ընդամենը *	4	4	4	2	0	0	2	1	1
Գործադիր մարմնի ղեկավար և տեղակալներ	1	1	1	1	0	0	1	0	0
Թմրաբան	3	3	3	1	0	0	1	1	1
ԱԱՊ ՕՂԱԿԻ ՄԻՋԻՆ ԲՈՒԺԱՆՁՆԱԿԱԶՄ									
Պաշտոնի անվանում	Ձբաղված պաշտոնների քանակը	Ֆիզիկական անձերի քանակը		որոնցից՝ կանայք (սյուն 2-ից)	Ֆիզիկական անձերի թվաքանակը (սյուն.2-ից) տարիքային խմբեր				
		Ընդամենը (ներառյալ ֆիզ. արձակուրդում, զին.ծառայությունում, գործուղումում գտնվող և այլ անձանց)	Ներկա պահին աշխատող		18-34	35_44	45_54	55_64	65>
Ընդամենը միջին բուժանձնակազմ ըստ մասնագիտությունների և ծառայությունների	12.5	12	12	11	0	9	2	1	0
Հոգեբուժության և նարկոլոգիայի բուժքույր	6.5	6	6	6	0	4	1	1	0
Այլ միջին անձնակազմ	6	6	6	5	0	5	1	0	0

Աղյուսակ 2.2 արունակություն

ՀԻՎԱՆԴԱՆՈՑԱՅԻՆ ՕՂԱԿԻ ԲԺԻՇԿՆԵՐ									
Պաշտոնի անվանում	Զբաղված պաշտոնների քանակը	Ֆիզիկական անձերի քանակը		որոնցից՝ կանայք (սյուն 2-ից)	Ֆիզիկական անձերի թվաքանակը (սյուն.2-ից) տարիքային խմբեր				
		Ընդամենը (ներառյալ ֆիզ. արձակուրդում, զին. ծառայությունում, գործուղումում գտնվող և այլ անձանց)	Ներկա պահին աշխատող		22_34	35_44	45_54	55_64	65>
Բժիշկներ – ընդամենը *	10	7	7	4	1	0	0	2	4
Գործադիր մարմնի ղեկավար և տեղակալներ	2	2	2	0	0	0	0	2	0
Թերապևտներ - ընդամենը	0.5	0	0	0	0	0	0	0	0
Նյարդաբան	0.5	0	0	0	0	0	0	0	0
Հոգեբույժ	4	4	4	3	0	0	0	0	4
Մանկաբարձգինեկոլոգ	0.5	0	0	0	0	0	0	0	0
Սոնոգրաֆիստ	0.5	0	0	0	0	0	0	0	0
Ինֆեկցիոնիստ	0.5	0	0	0	0	0	0	0	0
Ախտաբանական ֆիզիոլոգ	0.5	0	0	0	0	0	0	0	0
Թերապևտ ստոմատոլոգ	1	1	1	1	1	0	0	0	0
ՀԻՎԱՆԴԱՆՈՑԱՅԻՆ ՕՂԱԿԻ ՄԻՋԻՆ ԲՈՒԺԱՆՁՆԱԿԱԶՄ									
Պաշտոնի անվանում	Զբաղված պաշտոնների քանակը	Ֆիզիկական անձերի քանակը		որոնցից՝ կանայք (սյուն 2-ից)	Ֆիզիկական անձերի թվաքանակը (սյուն.2-ից) տարիքային խմբեր				
		Ընդամենը (ներառյալ ֆիզ. արձակուրդում, զին. ծառայությունում, գործուղումում գտնվող և այլ անձանց)	Ներկա պահին աշխատող		18_34	35_44	45_54	55_64	65>
Ընդամենը միջին բուժանձնակազմ ըստ մասնագիտությունների և ծառայությունների	80	61	61	58	12	29	15	5	0
Հոգեբուժության և նարկոլոգիայի բուժքույր	62	43	43	43	8	22	13	0	0
Այլ կաբինետների բուժքույրեր	8	8	8	8	4	4	0	0	0
Բուժակ	3	3	3	0	0	3	0	0	0
Լաբորանտներ	2	2	2	2	0	0	1	1	0
Միջին բուժփճակագիր	1	1	1	1	0	0	1	0	0
Այլ միջին անձնակազմ	4	4	4	4	0	0	0	4	0

Աղյուսակ 3. ՍԵՎԱՆԻ ՀՈԳԵԲՈՒԺԱԿԱՆ ՀԻՎԱՆԴԱՆՈՑՈՒՄ ԱՐՁԱՆԱԳՐՎԱԾ ՀԻՎԱՆԴԱՑՈՒԹՅՈՒՆՆ ԸՍՏ ՏԱՐԻՔԱՅԻՆ ԽՄԲԵՐԻ ԵՎ ՆՈՁՈԼՈԳԻԱՆԵՐԻ, 2015

Դասերի և առանձին հիվանդությունների անվանումը	ՀՄԴ 10	Մեծահասակներ			Երեխաներ (0-14 տարեկան)			Երեխաներ (15-17 տարեկան)					
					գրանցվել են տվյալ հիվանդությամբ		Դիսպանսերային հսկողության տակ են հաշվետու տարեվերջին	գրանցվել են հիվանդներ տվյալ հիվանդությամբ			Դիսպանսերային հսկողության տակ են հաշվետու տարեվերջին		
		Ընդամենը	այդ թվում՝ կյանքում առաջին անգամ ախտորոշված	Ընդամենը	Կյանքում առաջին անգամ ախտորոշված	Ընդամենը		Այդ թվում պատանիներ	այդ թվում՝ կյանքում առաջին անգամ ախտորոշված		Ընդամենը	այդ թվում պատանիներ	
									Ընդամենը	այդ թվում պատանիներ			Ընդամենը
Ընդամենը	A00-T98	3973	150	3454	347	11	340	231	112	2	2	208	112
Հոգեկան և վարքի խանգարումներ	F00-F99	3973	150	3454	347	11	340	231	112	2	2	208	112

ՃԱՄԲԱՐԱԿԻ ԱԿ ՓԲԸ

ԱՆՁՆԱԳՐԱՅԻՆ ՏՎՅԱԼՆԵՐ

Սպասարկվող ազգաբնակչություն	13.5 հազար մարդ
Զբաղեցրած տարածքը	2600 քառ. մ
Կադրային հագեցվածություն՝	
✓ Բժիշկներ բոլոր մասնագիտություններով	23
✓ Միջին բուժաշխատող	60
Մահճակալային ֆոնդ	30 մահճակալ
Ընդունվել են հիվանդներ	830
Հիվանդանոցային մահացություն	1
Ծնունդներ	73
Կեսարյան հատումներ	3
Վիժումներ	17
Վիրահատություններ	181
Գործող բաժանմունքները՝	
✓ Ընդհանուր վիրաբուժական	7 մահճակալ
✓ Թերապևտիկ	10 մահճակալ
✓ Մանկական	5 մահճակալ
✓ Մանկաբարձա-գինեկոլոգիական	5 մահճակալ
✓ Ինֆեկցիոն	3 մահճակալ
Շտապ բուժօգնություն	
Պոլիկլինիկական ծառայություն	

ՀՀ կառավարության 2006 թվականի նոյեմբերի 2-ի թիվ 1911 որոշմամբ ընդունված օպտիմալացման ծրագրով նախատեսվել է միավորել նախկին Ճամբարակի հիվանդանոցը և և Ճամբարակի պոլիկլինիկան՝ ստեղծելով «**Ճամբարակի առողջության կենտրոն**» ՓԲԸ՝ 30 մահճակալով: Նախատեսվել է նաև Ճամբարակի առողջության կենտրոնի պոլիկլինիկական ծառայությունները տեղափոխել հիվանդանոցի մասնաշենք, որի արդյունքում կազատվի և ՀՀ կառավարությանն առընթեր պետական գույքի կառավարման վարչությանը կհանձնվի պոլիկլինիկայի մասնաշենքը՝ շուրջ 2200 քմ մակերեսով տարածք:

Հաշվի առնելով Ճամբարակի առողջության կենտրոնի սահմանային դիրքը, մեկուսացած լինելը (Գավառ քաղաքից հեռավարությունը մոտ 88 կմ), ինչպես նաև հիմնական մասնաշենքի խիստ անբարեկարգ վիճակը՝ ՀՀ Կառավարությունն ու ՀՀ ԱՆ նախատեսում է արդիականացնել «Ճամբարակի առողջության կենտրոն» ՓԲԸ հիմնական եռահարկ մասնաշենքը: Աշխատանքները կիրականացվեն Համաշխարհային բանկի կողմից ֆինանսավորվող Հայաստանի «Առողջապահական համակարգի արդիականացում» ծրագրի երկրորդ փուլի լրացուցիչ ֆինանսավորման վարկային ծրագրի շրջանակներում տնտեսված միջոցների հաշվին (համաձայն ՀՀ վարչապետի 2013 թվականի ապրիլի 4-ի թիվ 02/23.16/4481-13 որոշման):

Ճամբարակի ԱԿ-ի վերանորոգման և տեխնիկական վերահսկողության աշխատանքները կհամաֆինանսավորվեն Հայաստանի սոցիալական ներդրումների հիմնադրամի կողմից:

Ներկայում Ճամբարակի ԱԿ նախագծանախահաշվային փաստաթղթերի մշակման աշխատանքներն ավարտին են մոտենում:

Հարկ է նշել նաև, որ «World Vision» բարեգործական կազմակերպությունը, Ճապոնիայի կառավարության գրանտի շրջանակներում, պատրաստ է տրամադրել ժամանակակից բժշկական սարքավորումներ (ռենտգեն, ուլտրաձայնային, լաբորատոր և այլն) և կահույք:

Աղյուսակ 1. ԳԵՂԱՐՔԻՆԻՔԻ ՄԱՐԶԻ ՀԻՎԱՆԴԱՆՈՑԱՅԻՆ ԲՈՒԺՕԳՆՈՒԹՅՈՒՆ ԻՐԱԿԱՆԱՏՆՈՂ ՀԻՄՆԱՐԿՆԵՐԻ ԳՈՐԾՈՒՆԵՈՒԹՅՈՒՆԸ, 2015

Բուժհիմնարկի անվանումը	Մահճակալների թիվը	Ընդունվել են հիվանդներ		Մահճակալի տարեկան միջին զբաղվածությունը օրերով	Մահացել են հիվանդանոցում	
		Բ.թ.	100 բնակչի հաշվով		Բ.թ.	հիվանդանոցային մահաբերություն (%)
Գեղարքունիքի մարզ-ընդամենը	750	12461	5.4	286	80	0.6
Մարտունու հիվանդանոց	100	3879	4.3	191	14	0.4
Մարտունու ծննդատուն	30	1557	1.7	208	5	0.3
Վարդենիսի հիվանդանոց	30	1285	3.4	176	5	0.4
Գավառի ԲԿ	80	2753	5.4	182	10	0.4
Սևանի հիվանդանոց	60	1995	5.0	186	31	1.6
Սևանի հոգեբուժական հիվանդանոց	420	162	0.4	365	14	8.5
Ճամբարակի ԱԿ	30	830	6.1	153	1	0.1

Աղյուսակ 1. շարունակություն

Բուժհիմնարկի անվանումը	Ծնունդների թիվը	Վիժումների թիվը	Կեսարյան հատումների թիվը	Վիրահատությունների թիվը
Գեղարքունիքի մարզ-ընդամենը	2561	503	345	3122
Մարտունու հիվանդանոց	0	0	0	776
Մարտունու ծննդատուն	1193	252	157	572
Վարդենիսի հիվանդանոց	365	91	24	282
Գավառի ԲԿ	571	70	76	734
Սևանի հիվանդանոց	359	73	85	577
Սևանի հոգեբուժական հիվանդանոց	0	0	0	0
Ճամբարակի ԱԿ	73	17	3	181

Աղյուսակ 2. ՃԱՄԲԱՐԱԿԻ ԱՌՈՂՋՈՒԹՅԱՆ ԿԵՆՏՐՈՆԻ ՄԱՀՃԱԿԱԼԱՅԻՆ ՖՈՆԴԸ ԵՎ ԾԱՆՐԱԲԵՌՆՎԱԾՈՒԹՅՈՒՆԸ, 2010-2015, (%)

Ճամբարակի ԱԿ	Մահճակալների թիվ						Մահճակալների ծանրաբեռնվածություն					
	2010	2011	2012	2013	2014	2015	2010	2011	2012	2013	2014	2015
վիրաբուժական	7	7	7	7	7	7	37%	27%	36%	39%	46%	43%
թերապևտիկ	10	10	10	10	10	10	20%	25%	30%	30%	51%	40%
մանկական	5	5	5	5	5	5	53%	65%	60%	66%	71%	73%
ինֆեկցիոն	3	3	3	3	3	3	41%	48%	59%	67%	64%	61%
մանկաբարձա գինեկոլոգիական	5	5	5	5	5	5	31%	26%	24%	28%	25%	36%
Ընդամենը	30	30	30	30	30	30	32%	33%	38%	42%	50%	48%

Աղյուսակ 3. ՃԱՄԲԱՐԱԿԻ ԱՌՈՂՋՈՒԹՅԱՆ ԿԵՆՏՐՈՆՈՒՄ ԻՐԱԿԱՆԱՑՎԱԾ ՎԻՐԱՀԱՏՈՒԹՅՈՒՆՆԵՐԻ ԵՎ ԾՆՆԴԱԲԵՐՈՒԹՅՈՒՆՆԵՐԻ ՇԱՐԺԸՆԹԱՑԸ, 2010-2015

	2010	2011	2012	2013	2014	2015
Վիրահատություններ	170	135	70	206	211	181
Ծննդաբերություններ	115	80	74	82	70	73

Վիրահատությունների թիվն աճել է 1.1 անգամ, իսկ ծննդաբերությունների թիվը նվազել է 1.6 անգամ:

Աղյուսակ 4. ՃԱՄԲԱՐԱԿԻ ԱՌՈՂՋՈՒԹՅԱՆ ԿԵՆՏՐՈՆԻ ՄԱՐԴԿԱՅԻՆ ՆԵՐՈՒԺ

ԱԱՊ ՕՂԱԿԻ ԲԺԻՇԿՆԵՐ									
Պաշտոնի անվանում	Զբաղված պաշտոնների քանակը	Ֆիզիկական անձերի քանակը		որոնցից՝ կանայք (սյուն 2-ից)	Ֆիզիկական անձերի թվաքանակը (սյուն.2-ից) տարիքային խմբեր				
		Ընդամենը (ներառյալ ֆիզ. արձակուրդում, զին.ծառայությունում, գործուղումում գտնվող և այլ անձանց)	Ներկա պահին աշխատող		22_34	35_44	45_54	55_64	65>
Բժիշկներ – ընդամենը *	21	18	18	11	1	1	7	4	5
Գործադիր մարմնի ղեկավար և տեղակալներ	1	1	1	0	0	0	0	1	0
Թերապևտներ - ընդամենը	3	3	3	1	0	0	1	1	1
նրանցից տեղամասային կցագրված	2	2	2	1	0	0	1	1	0
Դեռահասային բժիշկ	1	1	1	0	0	0	1	0	0
Դեռահասային բժիշկ	0.5	0	0	0	0	0	0	0	0
Ալերգոլոգ և իմունոլոգ	0.5	1	1	1	0	0	1	0	0
Ներզատաբան	0.5	0	0	0	0	0	0	0	0
Մանկաբույժներ - ընդամենը	4	4	4	4	0	0	2	1	1
նրանցից տեղամասային կցագրված	2	2	2	2	0	0	1	1	0
Նյարդաբան	2	2	2	2	0	0	1	1	0
Նյարդաբան	0.5	0	0	0	0	0	0	0	0
Հոգեբույժ	1	1	1	1	0	0	0	1	0
Սրտաբան	1	1	1	1	1	0	0	0	0
Մաշկաբան- վնասվածք	0.5	0	0	0	0	0	0	0	0
Վիրաբույժ	1	1	1	0	0	0	1	0	0
Ուռուցքաբան	0.5	0	0	0	0	0	0	0	0
Ակնաբույժ	1	1	1	0	0	0	0	0	1
Քիթ-կոկորդ-ականջաբան	1	1	1	1	0	0	0	0	1
Մանկաբարձ-գինեկոլոգ	1	1	1	1	0	0	1	0	0
Ֆթիզիատր	0.5	0	0	0	0	0	0	0	0
Ինֆեկցիոնիստ	0.5	0	0	0	0	0	0	0	0
Ախտաբան և կլինիկական մորֆոլոգ	1	1	1	0	0	1	0	0	0
Կլինիկական լաբորանտ	1	1	1	1	0	0	0	0	1
Թերապևտ ստոմատոլոգ	1	1	1	0	0	0	1	0	0
Ատամնաբույժներ	1	1	1	0	0	0	1	0	0
ԱԱՊ ՕՂԱԿԻ ՄԻՋԻՆ ԲՈՒԺԱՆՁՆԱԿԱԶՄ									
Պաշտոնի անվանում	Զբաղված պաշտոնների քանակը	Ֆիզիկական անձերի քանակը		որոնցից՝ կանայք (սյուն 2-ից)	Ֆիզիկական անձերի թվաքանակը (սյուն.2-ից) տարիքային խմբեր				
		Ընդամենը (ներառյալ ֆիզ. արձակուրդում, զին.ծառայությունում, գործուղումում գտնվող և այլ անձանց)	Ներկա պահին աշխատող		18-34	35_44	45_54	55_64	65>
Ընդամենը միջին բուժանձնակազմ ըստ մասնագիտությունների և ծառայությունների	32	33	33	33	2	19	12	0	0
Մանկական բուժքույր	2	2	2	2	0	1	1	0	0
Վիրակապարանի բուժքույր	1	1	1	1	0	1	0	0	0
Ստոմ. բուժքույր	1	1	1	1	0	0	1	0	0
Այլ կաբինետների բուժքույրեր	23	24	24	24	2	15	7	0	0
Լաբոր. ախտորոշման	1	1	1	1	0	1	0	0	0
Ֆունկցիոնալ ախտորոշման	1	1	1	1	0	0	1	0	0
Մանկաբարձուհի	1	1	1	1	0	0	1	0	0
Լաբորանտներ	1	1	1	1	0	1	0	0	0
Ռենտգեն լաբորանտներ և ռենտգեն տեխնիկներ	1	1	1	1	0	0	1	0	0

Աղյուսակ 4. շարունակություն

ՀԻՎԱՆԴԱՆՈՑԱՅԻՆ ՕՂԱԿԻ ԲԺԻՇԿՆԵՐ									
Պաշտոնի անվանում	Զբաղված պաշտոնների քանակը	Ֆիզիկական անձերի քանակը		որոնցից՝ կանայք (սյուն 2-ից)	Ֆիզիկական անձերի թվաքանակը (սյուն.2-ից) տարիքային խմբեր				
		Ընդամենը (ներառյալ ֆիզ. արձակուրդում, զին.ծառայությունում, գործուղումում գտնվող և այլ անձանց)	Ներկա պահին աշխատող		22_34	35_44	45_54	55_64	65^
Բժիշկներ – ընդամենը *	13.5	5	5	2	0	2	2	0	1
Գործադիր մարմնի ղեկավար և տեղակալներ	2	2	2	0	0	0	1	0	1
Թերապևտներ - ընդամենը	1	0	0	0	0	0	0	0	0
Մանկաբույժներ - ընդամենը	1	0	0	0	0	0	0	0	0
Նեոնատոլոգ	0.5	0	0	0	0	0	0	0	0
Սրտաբան	0.5	0	0	0	0	0	0	0	0
Վիրաբույժ	1	1	1	0	0	0	1	0	0
Մանկաբարձ-գինեկոլոգ	1	1	1	1	0	1	0	0	0
Շտապ օգնության բժիշկ	5	0	0	0	0	0	0	0	0
Անեսթեզիոլոգ	1	1	1	1	0	1	0	0	0
Ինֆեկցիոնիստ	0.5	0	0	0	0	0	0	0	0
ՀԻՎԱՆԴԱՆՈՑԱՅԻՆ ՕՂԱԿԻ ՄԻՋԻՆ ԲՈՒԺԱՆՁՆԱԿԱԶՄ									
Պաշտոնի անվանում	Զբաղված պաշտոնների քանակը	Ֆիզիկական անձերի քանակը		որոնցից՝ կանայք (սյուն 2-ից)	Ֆիզիկական անձերի թվաքանակը (սյուն.2-ից) տարիքային խմբեր				
		Ընդամենը (ներառյալ ֆիզ. արձակուրդում, զին.ծառայությունում, գործուղումում գտնվող և այլ անձանց)	Ներկա պահին աշխատող		18-34	35_44	45_54	55_64	65^
Ընդամենը միջին բուժանձնակազմ ըստ մասնագիտությունների և ծառայությունների	27	27	27	27	2	14	7	3	1
Մանկական բուժքույր	1	1	1	1	0	0	0	1	0
Բուժքույր նեոնատոլոգ	1	1	1	1	0	1	0	0	0
Վիրակապարանի բուժքույր	1	1	1	1	0	1	0	0	0
Բուժքույր անեսթեզիոլոգ	1	1	1	1	0	1	0	0	0
Շտապ և անհետաձգելի օգնության բուժքույր	5	5	5	5	0	2	3	0	0
Այլ կաբինետների բուժքույրեր	11	11	11	11	2	4	3	2	0
Մանկաբարձուհի	5	5	5	5	0	4	0	0	1
Լաբորանտներ	1	1	1	1	0	0	1	0	0
Ռենտգեն լաբորանտներ և ռենտգեն տեխնիկներ	1	1	1	1	0	1	0	0	0

Աղյուսակ 5. ՃԱՄԲԱՐԱԿԻ ԱՌՈՂՋՈՒԹՅԱՆ ԿԵՆՏՐՈՆՈՒՄ ԱՐՁԱՆԱԳՐՎԱԾ ՀԻՎԱՆԴԱՑՈՒԹՅՈՒՆՆ ԸՍՏ ՏԱՐԻՔԱՅԻՆ ԽՄԲԵՐԻ ԵՎ ՆՈՂՈԼՈԳԻԱՆԵՐԻ, 2015

Դասերի և առանձին հիվանդությունների անվանումը	ՀՄԴ 10	Մեծահասակներ			Երեխաներ (0-14 տարեկան)			Երեխաներ (15-17 տարեկան)					
					գրանցվել են տվյալ հիվանդությամբ		Ընդամենը	Լյանքում առաջին անգամ ախտորոշված	Դիսպան սերային հսկողության տակ են հաշվետու տարեվերջին	գրանցվել են հիվանդներ տվյալ հիվանդությամբ			
		Ընդամենը	այդ թվում՝ Լյանքում առաջին անգամ ախտորոշված	Ընդամենը	Այդ թվում պատանիներ	այդ թվում՝ Լյանքում առաջին անգամ ախտորոշված							
						Ընդամենը				այդ թվում պատանիներ	Ընդամենը	այդ թվում պատանիներ	Ընդամենը
Ընդամենը	A00-T98	3818	1768	1481	924	639	173	136	52	119	43	36	12
Վարակիչ և մակարոնիան հիվանդություններ	A00-B99	186	98	64	123	58	39	5	1	5	1	4	1
Նորագոյացություններ	C00-D48	186	32	132	0	0	0	0	0	0	0	0	0
Արյան և արունաստեղծ օրգանների հիվանդություններ, առանձին խանգարումներ՝ իմունային մեխանիզմի ներգրավմամբ	D50-D89	55	20	23	21	8	9	6	2	6	2	6	2
դրանցից՝ սակավարյունություններ (անեմիա)	D50-D64	48	19	22	21	8	9	6	2	6	2	6	2
Արյան մակարդեղիության խանգարումներ	D65-D68	7	1	1	0	0	0	0	0	0	0	0	0
Ներզատական համակարգի հիվանդություններ, սնուցման և նյութափոխանակության խանգարումներ	E00-E90	245	53	225	6	0	3	2	1	0	0	2	1
Հոգեկան և վանքի խանգարումներ	F00-F99	62	15	31	9	1	6	0	0	0	0	0	0
Նյարդային համակարգի հիվանդություններ	G00-G99	285	123	98	77	40	22	7	2	6	1	3	1
դրանցից՝ Պարկինսոնի հիվանդություն	G20-G21	4	0	4									
Էպիլեպսիա, էպիլեպտիկ ստատուս	G40-G41	36	4	30	2	0	2	0	0	0	0	0	0
առանձին նյարդերի, նյարդարմատների, հյուսակների եւ ծայրամասային նյարդային համակարգի ախտահարումներ եւ պոլիներոպաթիաներ	G50-G72	233	107	64	53	19	19	4	2	3	1	3	1
մանկական ուղեղային կաթված	G80				1	0	1	0	0	0	0	0	0
դասի այլ հիվանդություններ		12	12	0	21	21	0	3	0	3	0	0	0
Աչքի եւ նրա հավելյալ ապարատի հիվանդություններ	H00-H59	388	53	60	67	29	29	5	3	2	1	3	2
դրանցից՝ կատարակտա	H25-H26	33	12	19									
գլուկոմա	H40	37	11	11									
կարճատեսություն	H52.1	42	16	16	28	12	12	3	2	1	0	2	1
դասի այլ հիվանդություններ		276	14	14	39	17	17	2	1	1	1	1	1

Դասերի և առանձին հիվանդությունների անվանումը	ՀՄԴ 10	Մեծահասակներ			Երեխաներ (0-14 տարեկան)			Երեխաներ (15-17 տարեկան)					
					գրանցվել են տվյալ հիվանդությամբ		Ընդամենը	Կյանքում առաջին անգամ ախտորոշված	Դիսպանսերային հսկողության տակ են հաշվետու տարեվերջին	գրանցվել են հիվանդներ տվյալ հիվանդությամբ			
		Ընդամենը	այդ թվում՝ կյանքում առաջին անգամ ախտորոշված	Ընդամենը	Այդ թվում պատանիներ	այդ թվում՝ կյանքում առաջին անգամ ախտորոշված							
						Ընդամենը				այդ թվում պատանիներ	Ընդամենը	այդ թվում պատանիներ	Ընդամենը
Ականջի եւ պտկածեւ ելունի հիվանդություններ	H60-H95	32	10	17	30	20	10	7	3	3	1	3	1
դրանցից՝ քրոնիկ օտիտ (միջին ականջի քրոնիկ բորբոքում)	H65.2-9, H66.1-4,9 մաս	32	10	17	21	11	10	3	1	1	0	1	0
դասի այլ հիվանդություններ		0	0	0	9	9	0	4	2	2	1	2	1
Արյան շրջանառության համակարգի հիվանդություններ	I00-I99	721	342	453	8	3	8	3	1	3	1	3	1
Շնչառական օրգանների հիվանդություններ	J00-J99	432	285	86	261	211	25	41	17	37	15	5	1
դրանցից՝ թոքաբորբեր	J12-J18	33	33	0	54	54	0	5	2	5	2	0	0
ալերգիկ ռինիտ	J30.1-4	9	4	4	3	1	2	1	0	1	0	0	0
քրոնիկ ռինիտ, նազոֆարինգիտ, ֆարինգիտ եւ սինուսիտ	J31-J32	19	4	4	13	4	4	2	0	2	0	2	0
նշիկների եւ գեղձանմանների աղետոհիղների քրոնիկական հիվանդություններ, հարնշիկային թարախակոյտ	J35-J36	67	21	21	41	12	12	5	2	1	0	2	1
քրոնիկ եւ չճշտված բրոնխիտ	J40-J42	87	34	34	6	1	4	1	0	1	0	1	0
էմֆիզեմա	J43	10	2	4									
թոքերի այլ քրոնիկ խցանող հիվանդություններ	J44	2	2	0	1	0	1	0	0	0	0	0	0
ասթմա (հեղձուկ), ասթմատիկ ստատուս	J45-J46	31	12	18	5	1	2	0	0	0	0	0	0
Բրոնխոէկտատիկ հիվանդություն		1	0	1									
Ստորին շնչառական ուղիների թարախային և մեռուկային վիճակներ և թոքամզի (պլևրայի)այլ հիվանդություններ	J85-,J94	0	0	0									
դասի այլ հիվանդություններ		173	173	0	138	138	0	27	13	27	13	0	0
Մարսողական օրգանների հիվանդություններ	K00-K93	335	138	137	118	80	13	25	8	23	7	1	0
դրանցից՝ ստամոքսի խոց	K25-	17	5	7	6	2	4	3	1	1	0	1	0
տասներկուամատնյա աղու խոց	K26	11	3	6									
ստամոքսի և տասներկուամատնյա աղու բորբոքում	K29	189	83	83	55	21	9	17	7	17	7	0	0

Դասերի և առանձին հիվանդությունների անվանումը	ՀՄԴ 10	Մեծահասակներ			Երեխաներ (0-14 տարեկան)			Երեխաներ (15-17 տարեկան)					
					գրանցվել են տվյալ հիվանդությամբ		Դիսպանսերային սերային թյան տակ են հաշվետու տարեվերջին	գրանցվել են հիվանդներ տվյալ հիվանդությամբ			Դիսպանսերային սերային թյան տակ են հաշվետու տարեվերջին		
		Ընդամենը	այդ թվում՝ կյանքում առաջին անգամ ախտորոշված	Ընդամենը	Կյանքում առաջին անգամ ախտորոշված	Դիսպանսերային սերային թյան տակ են հաշվետու տարեվերջին		Ընդամենը	Այդ թվում պատանիներ	այդ թվում՝ կյանքում առաջին անգամ ախտորոշված			
										Ընդամենը	այդ թվում պատանիներ	Ընդամենը	այդ թվում պատանիներ
մարսողության խանգարումներ (դիսպեպսիա), ստամոքսի և տասներկուամտնյա աղու այլ հիվանդություններ					34	34	0	5	0	5	0	0	0
ոչ ինֆեկցիոն էնտերիտ և կոլիտ	K50-K52	61	24	18	7	7	0	0	0	0	0	0	0
յարդի հիվանդություններ	K70-K76	11	5	5									
Այդ թվում՝ յարդի ցիրոզ	K70.3, K71.7 K74.3-6	3	0	3									
լեղապարկի եւ լեղուղիների հիվանդություններ	K80-K83	31	12	12	3	3	0	0	0	0	0	0	0
ենթաստամոքսային գեղձի հիվանդություններ	K85-K86	15	6	6	4	4	0	0	0	0	0	0	0
դասի այլ հիվանդություններ		0	0	0	9	9	0	0	0	0	0	0	0
Մաշկի և ենթամաշկային բջջանքի հիվանդ-ներ	L00-L99	96	17	24	42	39	1	4	2	4	2	0	0
դրանցից՝ ատոպիկ մաշկաբորբ	L20	7	1	5	0	0	0	0	0	0	0	0	0
հպումային մաշկաբորբ	L23-L25	15	4	7	5	2	1	0	0	0	0	0	0
դասի այլ հիվանդություններ		74	12	12	37	37	0	4	2	4	2	0	0
Մկանակմախքային համակարգի և շարակցական հյուսվածքի հիվանդություններ	M00-M99	51	20	24	3	1	1	1	0	1	0	0	0
դրանցից՝ ռեակտիվ հոդախտներ	M02	13	6	7	3	1	1	1	0	1	0	0	0
Ռևմատոիդ հոդաբորբ	M05-M06,	9	3	4									
արտրոզներ	M15-M19	9	2	6									
շարակցական հյուսվածքի համակարգային ախտահարումներ	M30-M35	2	1	1									
սպոնդիլոպաթիաներ	M45-M49	8	3	3									
օստեոպարոզ	M80-M81	10	5	3									
Միզասեռական համակարգի հիվանդություններ	N00-N99	247	73	100	16	10	4	6	2	5	2	5	2
դրանցից՝ գլոմերուլյար հիվանդություններ	N00-N07	11	4	6	4	2	1	2	1	2	1	2	1
երիկամների տուբուլոինտերստիցիալ հիվանդ-ներ,	N10-N15	18	6	7	6	3	2	3	1	3	1	3	1
երկամային անբավարարություն	N17-N19	2	1	1									
միզաքարային հիվանդություն	N20-N23	16	4	10	2	1	1	1	0	0	0	0	0

Դասերի և առանձին հիվանդությունների անվանումը	ՀՄԴ 10	Մեծահասակներ			Երեխաներ (0-14 տարեկան)			Երեխաներ (15-17 տարեկան)					
					գրանցվել են տվյալ հիվանդությամբ		Դիսպանսերային հսկողության տակ են հաշվետու տարեվերջին	գրանցվել են հիվանդներ տվյալ հիվանդությամբ			Դիսպանսերային հսկողության տակ են հաշվետու տարեվերջին		
		Ընդամենը	այդ թվում՝ կյանքում առաջին անգամ ախտորոշված	Ընդամենը	Այդ թվում պատանիներ	այդ թվում՝ կյանքում առաջին անգամ ախտորոշված							
								Ընդամենը	այդ թվում պատանիներ	Ընդամենը	այդ թվում պատանիներ		
Երիկամի և միզածորանի այլ հիվանդ.-ներ	N25-N28	19	5	13	4	4	0	0	0	0	0	0	0
շագանակագեղձի հիվանդություններ	N40-N42	24	6	12									
փողաբորբ եւ ձվարանաբորբ	N70	74	28	28									
արգանդի վզիկի էրոզիա եւ էկտրոպիոն	N86	4	1	1									
դաշտանի խանգարումներ	N91-N94	9	3	5									
Դաշտանադադարի և շուրջդաշտանադադարային շրջանի այլ խանգարումներ	N95	66	14	14									
կանանց անպտղություն(քերություն)	N97	4	1	3									
Հղիություն, ծննդաբերություն և հետծննդյան շրջան	O00-O75, O81-O99	41	41	0									
Բնածին զարգացման արատներ, դեֆորմացիաներ և քրոմոսոմային շեղումներ	Q00-Q99	9	1	7	5	1	3	1	0	1	0	1	0
դրանցից՝ արյան շրջանառության համակարգի բնածին արատներ	Q20-Q28	3	0	2	5	1	3	1	0	1	0	1	0
դասի այլ հիվանդություններ		6	1	5	0	0	0	0	0	0	0	0	0
Ախտանիշեր, նշաններ և կլինիկական ու լաբորատոր հետազոտություններով հայտնաբերված ախտաբանական շեղումներ՝այլ դասերում չդասակարգված	R00-R99	82	82	0	41	41	0	6	3	6	3	0	0
Վնասվածքներ, թունավորումներ եւ արտաքին պատճառների ներգործության որոշ այլ հետևանքներ	S00-T98	365	365	0	97	97	0	17	7	17	7	0	0
դրանցից՝ կոտրվածքներ	S02,12,22,32,42,52,62,72,82,92, T02,08,10,12,14.2	9	9	0	4	4	0	2	1	2	1	0	0
ջերմային եւ քիմիական այրվածքներ	T20-T32	5	5	0	3	3	0	0	0	0	0	0	0
թունավորումներ դեղամիջոցներից, դեղորայքներից, կենսաբանական նյութերից և առավելապես ոչ բժշկական նշանակության նյութերի թունավոր ազդեցություններից	T36-T65	6	6	0	6	6	0	2	1	2	1	0	0
դասի այլ հիվանդություններ		345	345	0	84	84	0	13	5	13	5	0	0

Աղյուսակ 6. ՃԱՄԲԱՐԱԿԻ ԱՌՈՂՋՈՒԹՅԱՆ ԿԵՆՏՐՈՆՈՒՄ ԱՐՅԱՆ ՇՐՋԱՆԱՌՈՒԹՅԱՆ ՀԱՄԱԿԱՐԳԻ ՀԻՎԱՆԴՈՒԹՅՈՒՆՆԵՐՈՎ ԳՐԱՆՑՎԱԾ ԸՆԴՀԱՆՈՒՐ ՀԻՎԱՆԴՆԵՐԻ ԹԻՎԸ, 2015

Հիվանդություն	ՀՄԴ 10	Մեծահասակներ	0-14 տարեկան	15-17 տարեկան
Արյան շրջանառության համակարգի հիվանդություններ՝ ընդամենը	I00-I99	721	8	3
Սրտի քրոնիկ ռևմատիկ հիվանդություններ	I05-I09	101	1	1
Գերճնշումային հիվանդություններ	I10-I13	466	5	1
Սրտի իշեմիկ հիվանդություն	I20-I25	110		
ա.թ.՝ կրծքահեղձուկ	I20	14		
Սրտամկանի սուր ինֆարկտ	I21	13		
Սրտամկանի կրկնակի ինֆարկտ	I22			
Ուղեղանոթային հիվանդություններ	I60-I69	38		
այդ թվում՝ Ուղեղի արյունազեղում	I60-I62	10		
Ուղեղի ինֆարկտ	I63	16		
Ինսուլտ՝ չճշտված, որպես արյունազեղում/ ինֆարկտ	I64	7		
Ուղեղի ինֆարկտ չառաջացնող նախա / և ուղեղային զարկերակների խցանում և նեղացում	I65-I66			

Աղյուսակ 7. ՃԱՄԲԱՐԱԿԻ Ա.Կ.-ՈՒՄ ԿՅԱՆՔՈՒՄ ԱՌԱՋԻՆ ԱՆԳԱՄ ԱԽՏՈՐՈՇՎԱԾ ԱՐՅԱՆ ՇՐՋԱՆԱՌՈՒԹՅԱՆ ՀԱՄԱԿԱՐԳԻ ՀԻՎԱՆԴՈՒԹՅՈՒՆՆԵՐՈՎ ՀԻՎԱՆԴՆԵՐԻ ԹԻՎԸ, ՍԵՌԱՏԱՐԻՔԱՅԻՆ ԲԱՇԽՎԱԾՈՒԹՅՈՒՆ, 2015

Հիվանդություն	ՀՄԴ 10	Սեռ	0-14	15-17	Մեծահասակներ							
					Ընդամենը	18-24	25-39	40-49	50-59	60-65	65 և >	
Ընդամենը			3	3	342							
Սուր ռևմատիկ տենդ	I00-I02	ա	1	1	1		1					
		ի										
Սրտի քրոնիկ ռևմատիկ հիվանդություններ	I05-I09	ա			37	6	7	9	4	9	2	
		ի		1	15	3	6	3	3			
այդ թվում՝ փականների ռևմատիկ հիվանդություններ	I05-I08	ա			4	1	2	1				
		ի			2	1	1					
Գերճնշումային հիվանդություններ	I10-I13	ա	1		106		16	19	27	31	13	
		ի	1	1	127		21	24	39	32	11	
Սրտի իշեմիկ հիվանդություն	I20-I25	ա			22			5	9	8		
		ի			17			4	6	7		
այդ թվում՝ կրծքահեղձուկ (ստենոկարդիա)	I20	ա			8			4	3	1		
		ի			5			2	3			
սրտամկանի սուր ինֆարկտ	I21	ա										
		ի										
սրտամկանի կրկնակի ինֆարկտ	I22	ա										
		ի										
Ուղեղանոթային հիվանդություններ	I60-I69	ա			6				1	2	3	
		ի			11			1	3	5	2	
այդ թվում՝ ուղեղի արյունազեղում	I60-I62	ա			4					1	3	
		ի			6			1	1	2	2	
ուղեղի ինֆարկտ	I63	ա										
		ի										
ինսուլտ՝ չճշտված, որպես արյունազեղում կամ ինֆարկտ	I64	ա			2				1	1		
		ի			5				2	3		
ուղեղի ինֆարկտ չառաջացնող՝ նախաուղեղային և ուղեղային զարկերակների խցանում և նեղացում	I65-I66	ա										
		ի										
Դասի այլ հիվանդություններ												

Աղյուսակ 8. ՃԱՄԲԱՐԱԿԻ ԱՌՈՂՋՈՒԹՅԱՆ ԿԵՆՏՐՈՆՈՒՄ ՆԵՐՁԱՏԱԿԱՆ ՀԱՄԱԿԱՐԳԻ ՀԻՎԱՆԴՈՒԹՅՈՒՆՆԵՐՈՎ ԳՐԱՆՑՎԱԾ ԸՆԴՀԱՆՈՒՐ ՀԻՎԱՆԴՆԵՐԻ ԹԻՎԸ, 2015

Հիվանդություններ	ՀՄԴ 10	Մեծահասակներ		0-14 տարեկան երեխաներ		15-17 տարեկան երեխաներ			
		Գրանցվել են հիվանդներ ընդամենը	Դիսպանսերային հսկողություն՝ տարեվերջին	Գրանցվել են հիվանդներ ընդամենը	Դիսպանսերային հսկողություն տարեվերջին	Գրանցվել են հիվանդներ ընդամենը	Այդ թվում պատահիներ	Դիսպանսերային հսկողություն տարեվերջին	Այդ թվում պատահիներ
Ընդամենը*		216	203	6	3	2	1	2	1
Թիրեոտոքսիկոզ (հիպերթիրեոիդիզմ)	E05	7	7						
Աուտոիմուն թիրեոդիտ	E06.3								
Շաքարային դիաբետ տիպ 1	E10	32	32	2	2	1	1	1	1
Շաքարային դիաբետ տիպ 2	E11	158	158						
Ամիլոիդոզ (պարբերական հիվանդություն)	E85.0	6	6	1	1	1		1	
Դասի այլ հիվանդություններ		13		3					

* առանց յոդի անբավարարությամբ պայմանավորված վահանաձև գեղձի հիվանդությունների

Աղյուսակ 9. ՃԱՄԲԱՐԱԿԻ ԱԿ.-ՈՒՄ ԿՅԱՆՔՈՒՄ ԱՌԱՋԻՆ ԱՆԳԱՄ ԱՆՏՈՐՈՇՎԱԾ ՆԵՐՁԱՏԱԿԱՆ ՀԱՄԱԿԱՐԳԻ ՀԻՎԱՆԴՈՒԹՅՈՒՆՆԵՐՈՎ ՀԻՎԱՆԴՆԵՐԻ ԹԻՎԸ, ՍԵՌԱՏԱՐԻՔԱՅԻՆ ԲԱՇԽՎԱԾՈՒԹՅՈՒՆ, 2015

Հիվանդություն	ՀՄԴ 10	Սեռ	0-14	15-17	Մեծահասակներ							
					Ընդամենը	18-24	25-39	40-49	50-59	60-65	65 և >	
Ներզատական համակարգի հիվանդություններ ընդամենը*					50							
Թիրեոտոքսիկոզ	E05	ա										
		ի										
Աուտոիմուն թիրեոդիտ	E06.3	ա										
		ի										
Շաքարային դիաբետ տիպ 1	E10	ա			4		2	2				
		ի			7		3	3	1			
Շաքարային դիաբետ տիպ 2	E11	ա			11			4	7			
		ի			13		1	5	7			
Պարբերական հիվանդություն	E85.0	ա			1	1						
		ի			1	1						

* առանց յոդի անբավարարությամբ պայմանավորված վահանաձև գեղձի հիվանդությունների