



ՀԱՅԱՍՏԱՆԻ ՀԱՆՐԱՊԵՏՈՒԹՅՈՒՆ

ԿՈՏԱՅՔԻ ՄԱՐԶ



Առողջապահական համակարգ

Երևան

ՀՀ ԱՆ Ս. Ավդալբեկյանի անվան Առողջապահության ազգային ինստիտուտ

2017

ՀՏԴ 614.2

ԳՄԴ 51.1

Մ 358

Մարզային առողջապահական համակարգերի քարտեզագրում, Հայաստան 2017/
Մ 358 Անդրեասյան Դ., Բազարյան Ա., Սիմոնյան Ս., Մուրադյան Գ., Մոսոյան Լ.,
Սիմոնյան Ա.- Եր.: ՀՀ ԱՆ Ս. Ավդալբեկյանի անվան Առողջապահության ազգային
ինստիտուտ, 2017-էջ 139:

ՀՀ Կոտայքի մարզի առողջապահական համակարգի գործունեության վիճակագրական քարտեզը մշակվել է Հայաստանի Հանրապետության առողջապահության նախարարության «Ակադեմիկոս Ս. Ավդալբեկյանի առողջապահության ազգային ինստիտուտ» ՓԲԸ և ԱՆ բժշկական օգնության քաղաքականության վարչության կողմից:

Փաստաթղթում ներկայացված են մարզային բնակչության առողջության և առողջապահական ծառայությունների գործունեությանը վերաբերող (կադրային ներուժի առկայության, բաշխվածության, բուժհաստատությունների գործունեության և այլ առանցքային ցուցանիշներ) տվյալներ, որոնց հիմքում ընկած են տարեկան պետական վիճակագրական հաշվետվությունների և ԱՆ կողմից տրամադրված տվյալները:

Սույն տարեգիրքը նախատեսված է առողջապահական համակարգի կազմակերպիչների, առողջապահության ոլորտի փորձագետների, բժիշկների և առողջապահական համակարգի հարցերով զբաղվող և հետաքրքրվող այլ մասնագետների համար:

ՀՏԴ 614.2

ԳՄԴ 51.1

ISBN 978-9939-879-10-9

© ՀՀ ԱՆ Ս. Ավդալբեկյանի անվան Առողջապահության ազգային ինստիտուտ, 2017

Մարզի ընդհանուր տարածությունը 2086 կմ², ՀՀ տարածքի 7,0 %

- Բնակչությունը 252.8 հազ.մարդ, ՀՀ բնակչության 8.5 %
- Մարզի քաղաքային բնակչությունը կազմում է 137.5 հազ.մարդ, (մարզի բնակչության 54.4 %)
- Մարզի գյուղական բնակչությունը՝ 115.3 հազ.մարդ, (մարզի բնակչության 45.6 %)
- Բնակչության խտությունը 121 մարդ 1 կմ² վրա:

Մարզի տարածքում գործող բուժհաստատություններ.

1. Առողջության առաջնային պահպանման և հիվանդանոցային բուժօգնություն իրականացնող հաստատություններ.

- 1) Աբովյանի բժշկական կենտրոն ՓԲԸ
- 2) Աբովյանի ծննդատուն ՓԲԸ
- 3) Տուբերկուլյոզի դեմ պայքարի ազգային կենտրոն ՊՈԱԿ ք.Աբովյան
- 4) Արզնու երկաթուղու հիվանդանոց վերականգնողական կենտրոն ՓԲԸ
- 5) Գառնու առողջության կենտրոն ՓԲԸ
- 6) Նաիրիի բժշկական կենտրոն ՓԲԸ
- 7) Հրազդանի բժշկական կենտրոն ՓԲԸ
- 8) «Էմբրիոն» ՍՊԸ
- 9) Չարենցավանի բժշկական կենտրոն ՓԲԸ
- 10) «Արզէսթ» ՍՊԸ
- 11) «Ներոզների կլինիկա» ՊԲԸ

2. ԱԱՊ բուժօգնություն իրականացնող գյուղական ամբուլատորիաներ

Կոտայքի տարածաշրջան

1. Արամուսի բժշկական ամբուլատորիա ՓԲԸ
2. Առինջի բժշկական ամբուլատորիա ՓԲԸ
3. Բալախովիտի բժշկական ամբուլատորիա ՓԲԸ
4. Զրվեժի բժշկական ամբուլատորիա ՓԲԸ
5. Զառի բժշկական ամբուլատորիա ՓԲԸ
6. Կոտայքի բժշկական ամբուլատորիա ՓԲԸ
7. Կապուտանի բժշկական ամբուլատորիա ՓԲԸ
8. Զորաղբյուրի բժշկական ամբուլատորիա ՓԲԸ
9. Պտղնիի բժշկական ամբուլատորիա ՓԲԸ
10. Մայակովսկու բժշկական ամբուլատորիա ՓԲԸ
11. Գեղաշենի բժշկական ամբուլատորիա ՓԲԸ
12. Արզնիի բժշկական ամբուլատորիա ՓԲԸ
13. Ակունքի բժշկական ամբուլատորիա ՓԲԸ

Նաիրիի տարածաշրջան

- 1) Քասախի բժշկական ամբուլատորիա ՓԲԸ
- 2) Պոռոջանի բժշկական ամբուլատորիա ՓԲԸ
- 3) Նոր գեղի բժշկական ամբուլատորիա ՓԲԸ
- 4) Նոր Երզնկայի բժշկական ամբուլատորիա ՓԲԸ
- 5) Մրգաշենի բժշկական ամբուլատորիա ՓԲԸ
- 6) Քանաքեռավանի բժշկական ամբուլատորիա ՓԲԸ
- 7) Զովունու բժշկական ամբուլատորիա ՓԲԸ
- 8) Բուժականի բժշկական ամբուլատորիա ՓԲԸ
- 9) Արգելի բժշկական ամբուլատորիա ՓԲԸ
- 10) Արագյուղի բժշկական ամբուլատորիա ՓԲԸ

Հրազդանի տարածաշրջան

- 12) Մեղրաձորի բժշկական ամբուլատորիա ՓԲԸ
- 13) Լեռնանիստի բժշկական ամբուլատորիա ՓԲԸ
- 14) Սոլակի բժշկական ամբուլատորիա ՓԲԸ
- 15) Քաղսիի բժշկական ամբուլատորիա ՓԲԸ

Չարենցավանի տարածաշրջան

- 16) Արգաքանի բժշկական ամբուլատորիա ՓԲԸ
- 17) Բջնիի բժշկական ամբուլատորիա ՓԲԸ
- 18) Ալափարսի բժշկական ամբուլատորիա ՓԲԸ

3. Ստոմատոլոգիական բուժօգնություն իրականացնող հաստատություններ՝ պոլիկլինիկաներ.

- 1) Աբովյանի ստոմատոլոգիական պոլիկլինիկա ՍՊԸ
- 2) Հրազդանի ստոմատոլոգիական պոլիկլինիկա ՍՊԸ
- 3) Չարենցավանի ստոմատոլոգիական պոլիկլինիկա ՍՊԸ

4. ԱԱՊ բուժօգնություն իրականացնող հաստատություններ՝ պոլիկլինիկաներ.

Կոտայքի տարածաշրջան

- 1) Բյուրեղավանի քաղաքային պոլիկլինիկա ՓԲԸ

Նաիրիի տարածաշրջան

- 2) Նոր Հաճնի պոլիկլինիկա ՊՓԲԸ5

5. ԱԱՊ բուժօգնություն իրականացնող բժշկական քաղաքային առողջության կենտրոններ

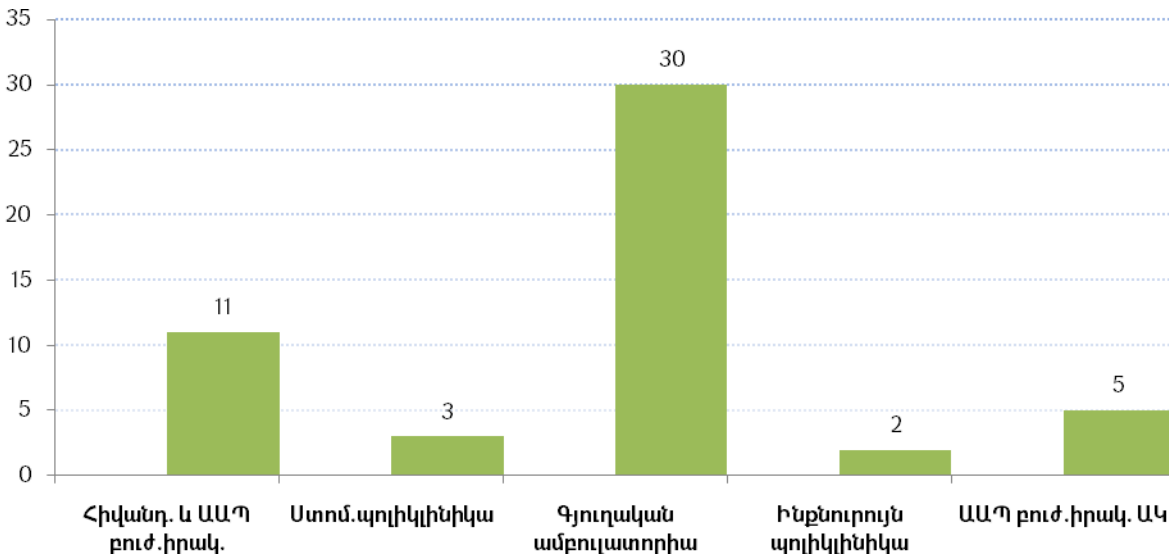
Հրազդանի տարածաշրջան

- 1) Ծաղկաձորի բժշկական ամբուլատորիա ՓԲԸ

Կոտայքի տարածաշրջան

- 2) «Մարգարիտ» ՍՊԸ
- 3) «Կարդիոմեդ» ՍՊԸ
- 4) «Նոմամեդ» ՍՊԸ
- 5) «Սուրբ Մարիամ» ՍՊԸ

Գծապատկեր 1. ԱՌՈՂՋՈՒԹՅԱՆ ԱՌԱՋՆԱՅԻՆ ՊԱՀՊԱՆՄԱՆ ԵՎ ՀԻՎԱՆԴԱՆՑԱՅԻՆ ԲՈՒԺՕԳՆՈՒԹՅՈՒՆ ԻՐԱԿԱՆԱՑՆՈՂ ՀԱՍՏԱՏՈՒԹՅՈՒՆՆԵՐ, 2016.



Աղյուսակ 1. ԱՌՈՂՋՈՒԹՅԱՆ ՑՈՒՑԱՆԻՇՆԵՐ, 2016

Կենդանի ծնվածների թիվը	3488
Մինչև 1 տարեկան երեխաների մահացություն	31
Մայրական մահացություն	1
Ընդհանուր մահացություն	2341(բացարձակ թիվ)/ 9.238 (1000 բնակչի հաշվով)

Աղյուսակ 2. ԱՌՈՂՋԱՊԱՀԱԿԱՆ ՀԻՄՆԱԿԱՆ ՌԵՍՈՒՐՍՆԵՐ, 2016

Բժիշկներ բոլոր մասնագիտություններով՝ ներառյալ ատամնաբույժների*	516
Միջին բուժանձնակազմ*	1076
Հիվանդանոցային բուժօգնություն իրականացնող հաստատություններ	11
Հիվանդանոցային մահճակալների թիվը	668
ԱԱՊ օգնություն իրականացնող հաստատություններ	47
Ստոմատոլոգիական բուժօգնություն իրականացնող հաստատություններ՝ պոլիկլինիկաներ	3

*Իր մեջ ներառում է ոչ բժշկական օգնություն իրականացնող առողջապահական հաստատությունների մարդկային ներուժը

Աղյուսակ 3. ՀՀ ՄՇՏԱԿԱՆ ԲՆԱԿՉՈՒԹՅՈՒՆՆ ԸՍՏ ՄԱՐԶԵՐԻ (հազար մարդ)

	առ 01.01.2015			առ 01.01.2016			առ 01.01.2017		
	Ընդամենը	Քաղաք	Գյուղ	Ընդամենը	Քաղաք	Գյուղ	Ընդամենը	Քաղաք	Գյուղ
ՀԱՅԱՍՏԱՆ	3010.6	1912.9	1097.7	2998.6	1907.0	1091.6	2986.1	1901.4	1084.7
Երևան	1071.5	1071.5	-	1073.7	1073.7	-	1075.8	1075.8	-
Արագածոտն	131.3	29.9	101.4	129.8	29.1	100.7	128.5	28.3	100.2
Արարատ	260.1	74.0	186.1	258.9	73.1	185.8	258.4	72.7	185.7
Արմավիր	267.0	85.0	182.0	266.6	84.6	182.0	265.8	84.0	181.8
Գեղարքունիք	233.0	70.2	162.8	231.8	69.2	162.6	230.7	68.4	162.3
Լոռի	228.0	134.3	93.7	225.0	132.8	92.2	221.1	130.8	90.3
Կոտայք	255.0	138.5	116.5	253.9	137.9	116.0	252.8	137.5	115.3
Շիրակ	246.4	143.5	102.9	243.2	142.0	101.2	239.3	139.9	99.4
Սյունիք	140.2	94.4	45.8	139.4	94.0	45.4	138.9	93.9	45.0
Վայոց Ձոր	51.4	18.1	33.3	50.8	17.7	33.1	50.3	17.6	32.7
Տավուշ	126.7	53.5	73.2	125.5	52.9	72.6	124.5	52.5	72.0

Աղյուսակ 4. ԿՈՏԱՅՔԻ ՄԱՐԶԻ ԲՆԱԿՉՈՒԹՅԱՆ ԲՆԱԿԱՆ ՇԱՐԺԸ, 2016

Կենդանի ծնվածների թիվը		Մահացածների թիվը		Բնական աճ	
Բացարձակ թիվ	1000 բնակչի հաշվով	Բացարձակ թիվ	1000 բնակչի հաշվով	Բացարձակ թիվ	1000 բնակչի հաշվով
3488	13.765	2341	9.238	1147	4.527

Աղյուսակ 5. ԿՈՏԱՅՔԻ ՄԱՐԶԻ ԲՆԱԿՉՈՒԹՅԱՆ ԲՆԱԿԱՆ ՇԱՐԺԸ, 2014-2016

	Կենդանի ծնվածների թվաքանակը*			Մահացածների թվաքանակը*			այդ թվում մինչև 1 տարեկան երեխաներ**			Բնական աճ*		
	2014	2015	2016	2014	2015	2016	2014	2015	2016	2014	2015	2016
	բ.թ.	բ.թ.	բ.թ.	բ.թ.	բ.թ.	բ.թ.	բ.թ.	բ.թ.	բ.թ.	բ.թ.	բ.թ.	բ.թ.
ԿՈՏԱՅՔ	3779	3605	3488	2265	2350	2341	36	28	31	1514	1255	1147
Կոտայք	1676	1584	1534	1025	999	1009	17	9	11	651	585	525
Նաիրի	711	719	690	480	510	493	9	8	10	231	209	197
Հրազդան	1036	973	950	564	626	626	9	10	9	472	347	324
Զարենցավան	356	329	314	196	215	213	1	1	1	160	114	101

բ.թ.-բացարձակ թիվ

Աղյուսակ 5. շարունակություն

	Կենդանի ծնվածների թվաքանակը*			Մահացածների թվաքանակը*			այդ թվում մինչև 1 տարեկան երեխաներ**			Բնական աճ*		
	2014	2015	2016	2014	2015	2016	2014	2015	2016	2014	2015	2016
	հ.թ.	հ.թ.	հ.թ.	հ.թ.	հ.թ.	հ.թ.	հ.թ.	հ.թ.	հ.թ.	հ.թ.	հ.թ.	հ.թ.
ԿՈՏԱՅՔ	14.82	14.17	13.765	8.88	9.23	9.238	9.57	7.72	8.86	5.94	4.93	4.527
Կոտայք	15.00	14.18	13.758	9.18	8.94	9.049	10.17	5.65	7.13	5.83	5.24	4.709
Նաիրի	12.22	12.38	11.938	8.25	8.78	8.529	12.58	11.13	14.49	3.97	3.60	3.409
Հրազդան	16.04	15.16	14.937	8.73	9.75	9.843	8.69	10.28	9.47	7.31	5.40	5.094
Զարենցավան	17.37	16.05	15.317	9.56	10.49	10.390	2.81	0.72	3.18	7.81	5.56	4.927

հթ*-1000 բնակչի հաշվով

հթ**-1000 կենդանածինների հաշվով

Աղյուսակ 6. ԿՈՏԱՅՔԻ ՄԱՐԶԻ ԲՆԱԿՉՈՒԹՅԱՆ ԲՆԱԿԱՆ ՇԱՐԺՆ ԸՍՏ ՍԵՌԻ, 2015-2016

	2015				2016			
	Կենդանի ծնվածների թվաքանակը		Մահացածների թվաքանակը		Կենդանի ծնվածների թվաքանակը		Մահացածների թվաքանակը	
	իգական	արական	իգական	արական	իգական	արական	իգական	արական
ԿՈՏԱՅՔ	1673	1932	1114	1236	1670	1818	1088	1253
Կոտայք	730	854	456	543	748	786	474	535
Նաիրի	337	382	242	268	317	373	223	270
Հրազդան	437	536	312	314	461	489	285	341
Չարենցավան	169	160	104	111	144	170	106	107

Աղյուսակ 6. շարունակություն

	2015				2016			
	այդ թվում մինչև 1 տարեկան երեխաներ		Բնական աճ		այդ թվում մինչև 1 տարեկան երեխաներ		Բնական աճ	
	իգական	արական	իգական	արական	իգական	արական	իգական	արական
ԿՈՏԱՅՔ	9	19	559	696	13	18	582	565
Կոտայք	4	5	274	311	5	6	274	251
Նաիրի	2	6	95	114	2	8	94	103
Հրազդան	3	7	125	222	5	4	176	148
Չարենցավան	0	1	65	49	1	0	38	63

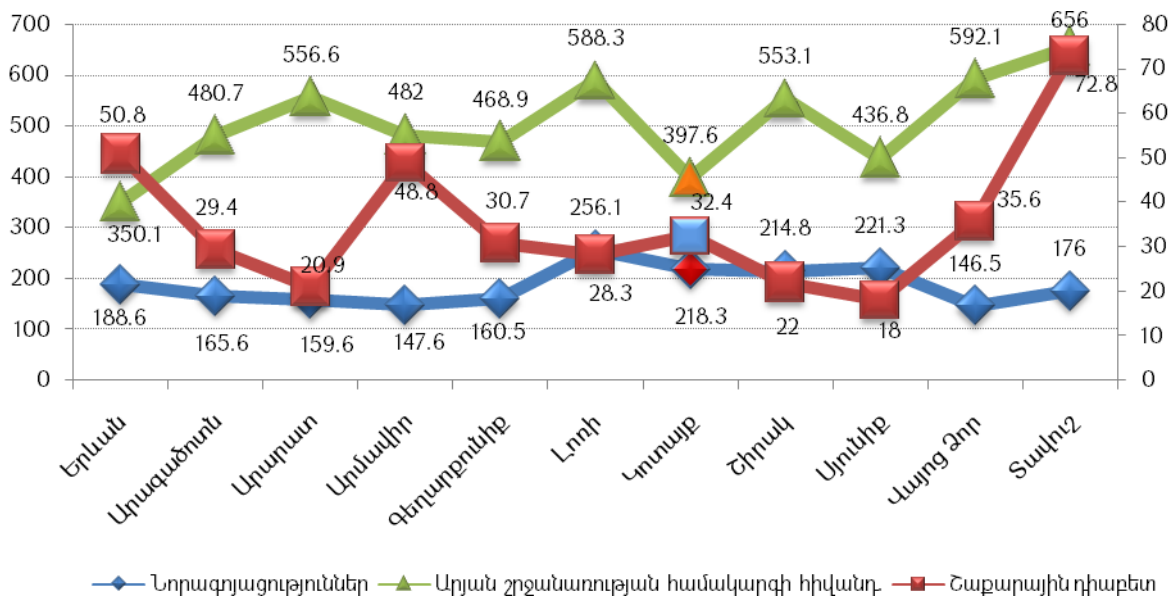
Աղյուսակ 7. ԿՈՏԱՅՔԻ ՄԱՐԶԻ ԱՐԱԿԱՆ ՍԵՈՒ ԲՆԱԿՉՈՒԹՅԱՆ ՄԱՀԱՑՈՒԹՅՈՒՆՆ ԸՍՏ ՏԱՐԻՔԱՅԻՆ ԽՄԲԵՐԻ, 2016

Հիվանդություններ	0-4	5-14	15-19	20-29	30-39	40-49	50-59	60-69	70>=	Ընդամենը
Վարակիչ և մակարածական հիվանդություններ A00-B99	1	0	0	0	2	3	5	6	1	18
Նորագոյացություններ C00-C97	0	0	1	0	2	16	57	96	148	320
Արյան և արյունաստեղծ օրգանների հիվանդություններ, առանձին խանգարումներ՝ իմուն մեխանիզմի ներգրավմամբ D50-D89	0	0	0	0	0	0	0	0	0	0
Ներզատական համակարգի հիվանդություններ, սնուցման և նյութափոխանակության խանգարումներ E00-E90	0	0	1	0	1	0	11	12	7	32
Շաքարային դիաբետ E10-E14	0	0	1	0	1	0	11	12	7	32
Ինսուլինկախյալ շաքարային դիաբետ E10	0	0	1	0	0	0	1	0	0	2
Ինսուլինանկախ շաքարային դիաբետ E11	0	0	0	0	1	0	6	8	0	15
Հոգեկան և վարքի խանգարումներ F00-F99										
Նյարդային համակարգի հիվանդություններ G00-G99	1	4	1	2	2	2	2	2	1	17
Աչքի և նրա հավելյալ ապարատի հիվանդություններ H00-H59	0	0	0	0	0	0	0	0	0	0
Ականջի և պտկածն ելունի հիվանդություններ H60- H95	0	0	0	0	0	0	0	0	0	0
Արյան շրջանառության համակարգի հիվանդություններ I00-I99	0	0	0	2	5	12	90	113	275	497
այդ թվում՝ արյան ճնշման բարձրացումով բնորոշվող հիվանդություններ I10-I15	0	0	0	0	0	0	2	0	4	6
սրտի իշեմիկ հիվանդություն, քրոնիկական և այլ ձևեր I20-I25	0	0	0	1	3	7	64	84	166	325
այդ թվում՝ սրտամկանի սուր ինֆարկտ I21	0	0	0	0	0	1	18	28	50	97
ուղեղի անոթային հիվանդություններ I60-I69	0	0	0	1	1	4	16	22	72	116
Շնչառական օրգանների հիվանդություններ J00-J99	4	1	0	1	1	4	6	11	57	85
Մարսողական օրգանների հիվանդություններ K00-K93	0	0	0	1	1	5	13	20	32	72
այդ թվում՝ ստամոքսի և 12-մատնյա աղիքի խոցային հիվանդություն K25-26	0	0	0	0	0	1	1	1	3	6
Մաշկի և ենթամաշկային բջջանքի հիվանդություններ L00-L99	0	0	0	0	0	0	0	0	2	2
Ոսկրամկանային համակարգի և շարակցական հյուսվածքի հիվանդություններ M00-M99	0	0	0	0	0	0	0	0	0	0
ՕՍԻզասեռական համակարգի հիվանդություններ N00-N99	0	0	0	0	1	0	2	9	13	25
Պերինատալ շրջանում ի հայտ եկող վիճակներ P00-P96	9	0	0	0	0	0	0	0	0	9
Բնածին զարգացման արատներ, դեֆորմացիաներ և քրոմոսոմային խանգարումներ Q00-Q99	6	0	0	0	0	2	8	12	25	53
Ախտանիշեր, նշաններ և կլինիկական ու լաբորատոր հետազոտություններով հայտաբերված ախտաբանական շեղումներ՝ այլ դասերում չդասակարգված R00-R99	1	2	0	0	1	1	4	1	15	25
Վնասվածքներ, թունավորումներ և արտաքին պատճառների ներգործության որոշ այլ հետևանքներ S00-T98	1	2	8	15	18	10	17	12	15	98
Ընդամենը	23	9	11	21	34	55	215	294	591	1253

Աղյուսակ 8. ԿՈՏԱՅՔԻ ՄԱՐԶԻ ԻԳԱԿԱՆ ՍԵՌԻ ԲՆԱԿՉՈՒԹՅԱՆ ՄԱՀԱՑՈՒԹՅՈՒՆՆ ԸՍՏ ՏԱՐԻՔԱՅԻՆ ԽՄԲԵՐԻ, 2016

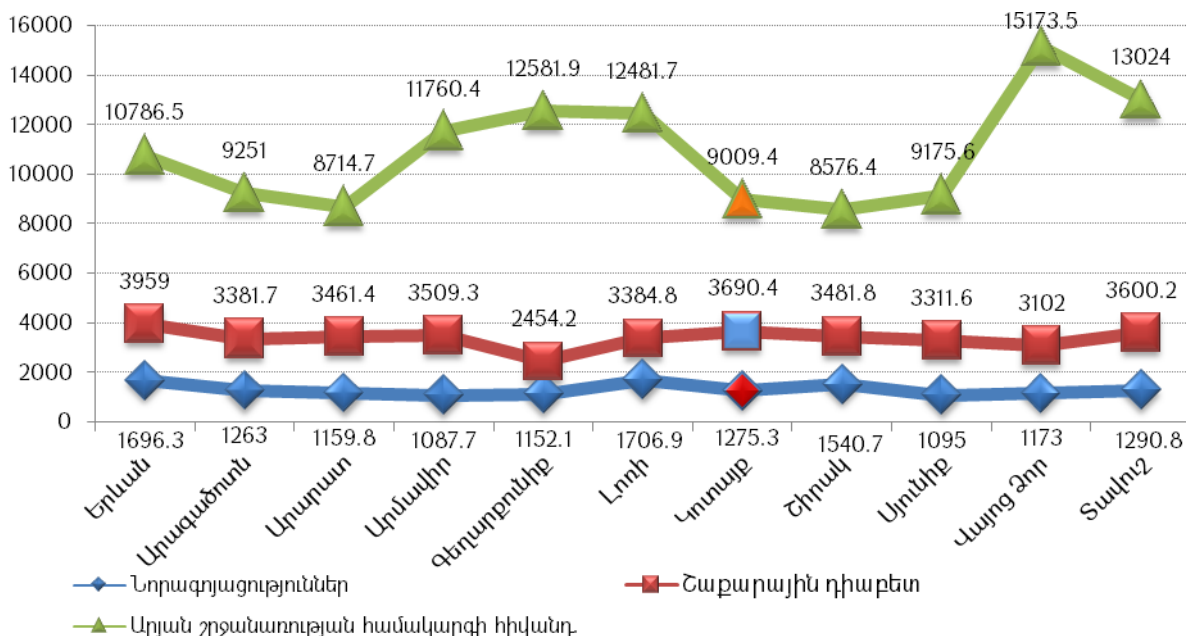
Հիվանդություններ	0-4	5-14	15-19	20-29	30-39	40-49	50-59	60-69	70>=	Ընդամենը
Վարակիչ և մակարածական հիվանդություններ A00-B99	2	0	0	0	1	1	0	3	3	10
Նորագոյացություններ C00-C97	0	0	0	2	7	19	43	51	111	233
Արյան և արյունաստեղծ օրգանների հիվանդություններ, առանձին խանգարումներ՝ իմուն մեխանիզմի ներգրավմամբ D00-D89	0	0	0	0	0	0	0	1	1	2
Ներզատական համակարգի հիվանդություններ, սնուցման և նյութափոխանակության խանգարումներ E00-E90	0	0	0	0	1	4	6	14	27	52
Շաքարային դիաբետ E10-E14	0	0	0	0	0	4	5	14	27	50
Ինսուլինկախյալ շաքարային դիաբետ E10	0	0	0	0	0	1	1	0	5	7
Ինսուլինանկախ շաքարային դիաբետ E11	0	0	0	0	0	1	2	8	6	17
Հոգեկան և վարքի խանգարումներ F00-F99										
Նյարդային համակարգի հիվանդություններ G00-G99	0	0	0	0	0	0	1	1	2	4
Աչքի և նրա հավելյալ ապարատի հիվանդություններ H00-H59	0	0	0	0	0	0	0	0	0	0
Ականջի և պտկածն ելունի հիվանդություններ H60- H95	0	0	0	0	0	0	0	0	0	0
Արյան շրջանառության համակարգի հիվանդություններ I00-I99	1	0	0	0	1	6	31	68	403	510
այդ թվում՝ արյան ճնշման բարձրացումով բնորոշվող հիվանդություններ I10-I15	0	0	0	0	0	0	2	0	5	7
սրտի իշեմիկ հիվանդություն, քրոնիկական և այլ ձևեր I20-I25	0	0	0	0	0	3	14	36	227	280
այդ թվում՝ սրտամկանի սուր ինֆարկտ I21	0	0	0	0	0	1	2	8	57	68
ուղեղի անոթային հիվանդություններ I60-I69	0	0	0	0	1	1	10	28	107	147
Շնչառական օրգանների հիվանդություններ J00-J99	1	0	0	1	0	0	5	6	91	104
Մարսողական օրգանների հիվանդություններ K00-K93	0	0	0	0	0	3	1	9	31	44
այդ թվում՝ ստամոքսի և 12-մատնյա աղիքի խոցային հիվանդություն K25-26	0	0	0	0	0	0	0	2	7	9
Մաշկի և ենթամաշկային բջջանքի հիվանդություններ L00-L99	0	0	0	0	0	0	0	1	0	1
Ոսկրամկանային համակարգի և շարակցական հյուսվածքի հիվանդություններ M00-M99	0	0	0	0	0	0	1	1	2	4
Միզասեռական համակարգի հիվանդություններ N00-N99	0	0	0	0	1	1	0	1	17	20
Հղիություն, ծննդաբերություն և հետծննդյան շրջան O00-O99										
Պերինատալ շրջանում ի հայտ եկող վիճակներ P00-P96	5	0	0	0	0	0	0	0	0	5
Բնածին զարգացման արատներ, դեֆորմացիաներ և քրոմոսոմային խանգարումներ Q00-Q99	4	0	0	1	0	0	0	4	31	40
Ախտանիշեր, նշաններ և կլինիկական ու լաբորատոր հետազոտություններով հայտաբերված ախտաբանական շեղումներ՝ այլ դասերում չդասակարգված R00-R99	1	0	0	0	0	0	0	0	22	23
Վնասվածքներ, թունավորումներ և արտաքին պատճառների ներգործության որոշ այլ հետևանքներ S00-T98	1	0	0	5	3	4	3	2	18	36
Ընդամենը	15	0	0	9	14	38	91	162	759	1088

Գծապատկեր 2. ԲՆԱԿՉՈՒԹՅԱՆ ԸՆԴՀԱՆՈՒՐ ՄԱՀԱՑՈՒԹՅՈՒՆՆ ԱՌԱՎԵԼ ՏԱՐԱԾՎԱԾ ՈՉ ՎԱՐԱԿԻՉ ՀԻՎԱՆԴՈՒԹՅՈՒՆՆԵՐԻՑ, 2016



Ներկայացված տվյալները փաստում են, որ Կոտայքի մարզի բնակչության շրջանում բարձր է մահացությունը նորագոյացություններից և արյան շրջանառության համակարգի հիվանդություններից:

Գծապատկեր 3. ՀՀ ՄԱՐԶԱՅԻՆ ԲՆԱԿՉՈՒԹՅԱՆ ԸՆԴՀԱՆՈՒՐ ՀԻՎԱՆԴԱՑՈՒԹՅՈՒՆՆ ԱՌԱՎԵԼ ՏԱՐԱԾՎԱԾ ՈՉ ՎԱՐԱԿԻՉ ՀԻՎԱՆԴՈՒԹՅՈՒՆՆԵՐԻՑ, 2016



Ընդհանուր հիվանդացության վերլուծումն ըստ առավել տարածված հիվանդությունների Կոտայքի մարզային բնակչության շրջանում զգալիորեն բարձր է հիվանդացությունն արյան շրջանառության համակարգի հիվանդություններից և շաքարային դիաբետից:

Աղյուսակ 9. ԿՈՏԱՅՔԻ ՄԱՐԶԻ ՄԻՆՉԵՎ ՄԵԿ ՏԱՐԵԿԱՆ ԵՐԵՒԱՆԵՐԻ ՄԱՀԱՑՈՒԹՅՈՒՆԸ ԵՎ ՊԵՐԻՆԱՏԱԼ ՄԱՀԱՑՈՒԹՅԱՆ ՑՈՒՑԱՆԻՇՆԵՐԸ

Մինչև 1 տարեկան մահացած երեխաների թիվը		Պերինատալ մահացության ցուցանիշը
Բացարձակ թիվ	1000 կենդանածինների հաշվով	
31	8.86	14.7

Աղյուսակ 10. ՄԱՅՐԱԿԱՆ ՄԱՀԱՑՈՒԹՅՈՒՆ

Մարզ	Մայրական մահերի թիվը	Կենդանածինների թիվը	Մայրական մահացության ցուցանիշը (100000 կենդանածինների հաշվով)
Կոտայք	1	-	-
Տուբերկուկյոզի դեմ պայքարի ազգային կենտրոն	1	-	-

Հ Ի Վ Ա Ն Դ Ա Ց ՈՒ Թ Յ ՈՒ Ն

Աղյուսակ 11. ԿՈՏԱՅՔԻ ՄԱՐԶԻ ՄԵԾԱՀԱՍԱԿ ԲՆԱԿՉՈՒԹՅԱՆ (18 ՏԱՐԵԿԱՆ ԵՎ ԲԱՐՁՐ) ՀԻՎԱՆԴԱՑՈՒԹՅՈՒՆ, 2016

Հիվանդություններ	ՀՄԴ 10	18 տարեկան և բարձր			
		Հիվանդացություն			
		Ընդհանուր հիվանդացություն		Կյանքում առաջին անգամ ախտորոշված	
		Բ.թ.*	Հ.թ.**	Բ.թ.	Հ.թ.
Վարակիչ և մակաբուծական հիվանդություններ	A00-B99	2937	1538.5	1531	802.0
Նորագոյացություններ	C00-D48	4864	2547.9	1012	530.1
Արյան և արյունաստեղծ օրգանների հիվանդություններ, առանձին խանգարումներ՝ իմուն մեխանիզմի ներգրավմամբ	D50-D89	868	454.7	411	215.3
Ներզատական համակարգի հիվանդություններ, սնուցման և նյութափոխանակության խանգարումներ	E00-E90	9349	4897.3	1171	613.4
Շաքարային դիաբետ տիպ 1	E10	1229	643.8	153	80.1
Շաքարային դիաբետ տիպ 2	E11	5816	3046.6	590	309.1
Հոգեկան խանգարումներ	F00-F99	6041	3164.5	717	375.6
Նյարդային համակարգի հիվանդություններ	G00-G99	3573	1871.7	1015	531.7
Աչքի և նրա հավելյալ ապարատի հիվանդություններ	H00-H59	9052	4741.7	3576	1873.2
Ականջի և պտկածև ելունի հիվանդություններ	H60-H95	1690	885.3	888	465.2
Արյան շրջանառության համակարգի հիվանդություններ	I00-I99	17199	9009.4	3548	1858.6
Գերճնշումային հիվանդություններ	I10-I13	9184	4810.9	1460	764.8
սրտի իշեմիկ հիվանդություն, քրոնիկական և այլ ձևեր այդ թվում՝ սրտամկանի սուր ինֆարկտ	I20-I25	4982	2609.7	997	522.3
	I21	172	90.1	172	90.1
ուղեղի անոթային հիվանդություններ	I60-I69	1471	770.6	572	299.6
Շնչառական օրգանների հիվանդություններ	J00-J99	19266	10092.2	16755	8776.8
Մարսողական օրգանների հիվանդություններ այդ թվում՝ ստամոքսի խոցային հիվանդություն	K00-K93	7194	3768.5	3105	1626.5
	K25	630	330.0	174	91.1
12-մատնյա աղիքի խոցային հիվանդություն	K26	620	324.8	130	68.1
Մաշկի և ենթամաշկային բջջանքի հիվանդություններ	L00-L99	3929	2058.1	2796	1464.6
Ոսկրամկանային համակարգի և շարակցական հյուսվածքի հիվանդություններ	M00-M99	4106	2150.9	1602	839.2
Միզասեռական համակարգի հիվանդություններ	N00-N99	12446	6519.6	6384	3344.2
Հղիություն, ծննդաբերություն և հետծննդաբերական շրջան	O00-O75. O81-O99	807	1329.5	676	1113.7
Բնածին շեղումներ (զարգացման արատներ), դեֆորմացիաներ և քրոմոսոմային խանգարումներ	Q00-Q99	135	70.7	6	3.1
Կլինիկական և լաբորատոր հետազոտութ. ընթացքում բացահայտված և այլ խորագրերում չդասակարգված ախտանիշեր, նշաններ և շեղումներ նորմայից	R00-R99	163	85.4	163	85.4
Վնասվածքներ,թունավորումներ և արտաքին պատճառների ներգործության որոշ այլ հետևանքներ	S00-T98	3399	1780.5	3399	1780.5
ԸՆԴԱՄԵՆԸ	A00-T98	107018	56059.7	48755	25539.5

* Բացարձակ թիվ

**100000 բնակչի հաշվով

Աղյուսակ 12. ԿՈՏԱՅՔԻ ՄԱՐԶԻ 15-17 ՏԱՐԵԿԱՆ ԲՆԱԿՉՈՒԹՅԱՆ ՀԻՎԱՆԴԱՑՈՒԹՅՈՒՆ, 2016

Հիվանդություններ	ՀՄԴ 10	15-17 տարեկան երեխաներ			
		հիվանդացություն			
		Ընդհանուր հիվանդացություն		Կյանքում առաջին անգամ ախտորոշված	
		Բ.թ.	Հ.թ.	Բ.թ.	Հ.թ.
Վարակիչ և մակաբուծական հիվանդություններ	A00-B99	281	3229.9	245	2816.1
Նորագոյացություններ	C00-D48	27	310.3	17	195.4
Արյան և արյունաստեղծ օրգանների հիվանդություններ, առանձին խանգարումներ՝ իմուն մեխանիզմի ներգրավմամբ	D50-D89	50	574.7	41	471.3
Ներզատական համակարգի հիվանդություններ, սնուցման և նյութափոխանակության խանգարումներ	E00-E90	138	1586.2	53	609.2
Շաքարային դիաբետ տիպ 1	E10	4	46.0	3	34.5
Շաքարային դիաբետ տիպ 2	E11	0	0.0	0	0.0
Հոգեկան խանգարումներ	F00-F99	18	206.9	8	92.0
Նյարդային համակարգի հիվանդություններ	G00-G99	152	1747.1	75	862.1
Աչքի և նրա հավելյալ ապարատի հիվանդություններ	H00-H59	1461	16793.1	755	8678.2
Ականջի և պտկածև ելունի հիվանդություններ	H60-H95	167	1919.5	127	1459.8
Արյան շրջանառության համակարգի հիվանդություններ	I00-I99	106	1218.4	45	517.2
Գերճնշումային հիվանդություններ	I10-I13	29	333.3	15	172.4
Շնչառական օրգանների հիվանդություններ	J00-J99	2018	23195.4	1879	21597.7
Մարսողական օրգանների հիվանդություններ	K00-K93	545	6264.4	469	5390.8
Մաշկի և ենթամաշկային բջջանքի հիվանդություններ	L00-L99	526	6046.0	477	5482.8
Ոսկրամկանային համակարգի և շարակցական հյուսվածքի հիվանդություններ	M00-M99	250	2873.6	100	1149.4
Միզասեռական համակարգի հիվանդություններ	N00-N99	233	2678.2	170	1954.0
Հղիություն, ծննդաբերություն և հետծննդաբերական շրջան	O00-O75. O81-O99	0	0.0	0	0.0
Բնածին շեղումներ (զարգացման արատներ), դեֆորմացիաներ և քրոմոսոմային խանգարումներ	Q00-Q99	81	931.0	7	80.5
Կլինիկական և լաբորատոր հետազոտութ. ընթացքում բացահայտված և այլ խորագրերում չդասակարգված ախտանիշեր, նշաններ և շեղումներ նորմայից	R00-R99	6	69.0	3	34.5
Վնասվածքներ, թունավորումներ և արտաքին պատճառների ներգործության որոշ այլ հետևանքներ	S00-T98	366	4206.9	366	4206.9
ԸՆԴԱՄԵՆԸ	A00-T98	6425	73850.6	4837	55597.7

* Բացարձակ թիվ

**100000 բնակչի հաշվով

Աղյուսակ 13. ԿՈՏԱՅՔԻ ՄԱՐԶԻ 0-14 ԲՆԱԿՉՈՒԹՅԱՆ ՀԻՎԱՆԴԱՑՈՒԹՅՈՒՆ, 2016

Հիվանդություններ	ՀՄԴ 10	0-14 տարեկան երեխաներ			
		հիվանդացություն			
		Ընդհանուր հիվանդացություն		Կյանքում առաջին անգամ ախտորոշված	
		Բ.թ.	Հ.թ.	Բ.թ.	Հ.թ.
Վարակիչ և մակաբուծական հիվանդություններ	A00-B99	3479	6478.6	3152	5869.6
Նորագոյացություններ	C00-D48	78	145.3	21	39.1
Արյան և արյունաստեղծ օրգանների հիվանդություններ, առանձին խանգարումներ՝ իմուն մեխանիզմի ներգրավմամբ	D50-D89	794	1478.6	454	845.4
Ներզատական համակարգի հիվանդություններ, սնուցման և նյութափոխանակության խանգարումներ	E00-E90	335	623.8	75	139.7
Շաքարային դիաբետ տիպ 1	E10	23	42.8	1	1.9
Շաքարային դիաբետ տիպ 2	E11	0	0.0	0	0.0
Հոգեկան խանգարումներ	F00-F99	77	143.4	20	37.2
Նյարդային համակարգի հիվանդություններ	G00-G99	743	1383.6	217	404.1
Աչքի և նրա հավելյալ ապարատի հիվանդություններ	H00-H59	3926	7311.0	2308	4298.0
Ականջի և պտկածն ելունի հիվանդություններ	H60-H95	793	1476.7	594	1106.1
Արյան շրջանառության համակարգի հիվանդություններ	I00-I99	71	132.2	29	54.0
Գերճնշումային հիվանդություններ	I10-I13	29	54.0	13	24.2
Շնչառական օրգանների հիվանդություններ	J00-J99	17328	32268.2	16493	30713.2
Մարսողական օրգանների հիվանդություններ	K00-K93	2386	4443.2	2134	3973.9
Մաշկի և ենթամաշկային բջջանքի հիվանդություններ	L00-L99	1518	2826.8	1297	2415.3
Ոսկրամկանային համակարգի և շարակցական հյուսվածքի հիվանդություններ	M00-M99	548	1020.5	411	765.4
Միզասեռական համակարգի հիվանդություններ	N00-N99	536	998.1	401	746.7
Հղիություն, ծննդաբերություն և հետծննդաբերական շրջան	O00-O75. O81-O99	0	0.0	0	0.0
Բնածին շեղումներ (զարգացման արատներ), դեֆորմացիաներ և քրոմոսոմային խանգարումներ	Q00-Q99	386	718.8	136	253.3
Կլինիկական և լաբորատոր հետազոտությ. ընթացքում բացահայտված և այլ խորագրերում չդասակարգված ախտանիշեր, նշաններ և շեղումներ նորմայից	R00-R99	30	55.9	29	54.0
Վնասվածքներ, թունավորումներ և արտաքին պատճառների ներգործության որոշ այլ հետևանքներ	S00-T98	961	1789.6	961	1789.6
ԸՆԴԱՄԵՆԸ	A00-T98	34164	63620.1	28903	53823.1

Աղյուսակ 14. ԿՈՏԱՅՔԻ ՄԱՐԶՈՒՄ ԱՐՅԱՆ ՇՐՋԱՆԱՌՈՒԹՅԱՆ ՀԱՄԱԿԱՐԳԻ ՀԻՎԱՆԴՈՒԹՅՈՒՆՆԵՐՈՎ ԳՐԱՆՑՎԱԾ ԸՆԴՀԱՆՈՒՐ ՀԻՎԱՆԴՆԵՐԻ ԹԻՎԸ, 2016

Հիվանդություն	ՀՄԴ 10	Մեծահասակներ		0-14 տարեկան		15-17 տարեկան	
		Բ.թ.	Հ.թ.	Բ.թ.	Հ.թ.	Բ.թ.	Հ.թ.
Արյան շրջանառության համակարգի հիվանդություններ ընդամենը	100-199	17199	9009.4	71	132.2	106	1218.4
Սրտի քրոնիկ ռևմատիկ հիվանդություններ	105-109	305	159.8	7	13.0	19	218.4
Գերճնշումային հիվանդություններ	110-113	9184	4810.9	29	54.0	29	333.3
Սրտի իշեմիկ հիվանդություն	120-125	4982	2609.7	0	0.0	0	0.0
այդ թվում՝ կրծքահեղձուկ	120	2188	1146.1	0	0.0	0	0.0
Սրտամկանի սուր ինֆարկտ	121	172	90.1	0	0.0	0	0.0
Սրտամկանի կրկնակի ինֆարկտ	122	109	57.1	0	0.0	0	0.0
Ուղեղանոթային հիվանդություններ	160-169	1471	770.6	1	1.9	1	11.5
այդ թվում՝ ուղեղի արյունազեղում	160-162	275	144.1	0	0.0	0	0.0
Ուղեղի ինֆարկտ	163	344	180.2	0	0.0	0	0.0
Ինսուլտ՝ չճշտված, որպես արյունազեղում/ ինֆարկտ	164	192	100.6	0	0.0	0	0.0
Ուղեղի ինֆարկտ չառաջացնող նախա / և ուղեղային զարկերակների խցանում և նեղացում	165-166	273	143.0	0	0.0	0	0.0

Աղյուսակ 15. ԿՅԱՆՔՈՒՄ ԱՌԱՋԻՆ ԱՆԳԱՄ ԱԽՏՈՐՈՇՎԱԾ ԱՐՅԱՆ ՇՐՋԱՆԱՌՈՒԹՅԱՆ ՀԱՄԱԿԱՐԳԻ ՀԻՎԱՆԴՈՒԹՅՈՒՆՆԵՐՈՎ ՀԻՎԱՆԴՆԵՐԻ ԹԻՎԸ, ՍԵՌԱՏԱՐԻՔԱՅԻՆ ԲԱՇԽՎԱԾՈՒԹՅՈՒՆ, 2016

Հիվանդություն	ՀՄԴ 10	Սեռ	0-14	15-17	Մեծահասակներ							
					Ընդամենը	18-24	25-39	40-49	50-59	60-65	65 և >	
Արյան շրջանառության համակարգի հիվանդություններ՝ ընդամենը	100-199		29	45	3548							
Սրտի քրոնիկ ռևմատիկ հիվանդություններ	105-109	ա	0	3	14	0	4	3	4	2	1	
		ի	0	6	20	2	4	4	6	4	0	
Գերճնշումային հիվանդություններ	110-113	ա	8	10	693	6	24	142	235	190	96	
		ի	5	5	767	3	48	157	292	176	91	
Սրտի իշեմիկ հիվանդություն	120-125	ա	0	0	623	2	19	104	206	199	93	
		ի	0	0	374	1	7	65	119	109	73	
այդ թվում՝ կրծքահեղձուկ	120	ա	0	0	295	2	13	62	87	97	34	
		ի	0	0	204	1	6	50	58	60	29	
Սրտամկանի սուր ինֆարկտ	121	ա	0	0	123	0	1	23	53	33	13	
		ի	0	0	49	0	1	5	26	9	8	
Սրտամկանի կրկնակի ինֆարկտ	122	ա	0	0	59	0	0	3	24	22	10	
		ի	0	0	26	0	0	0	8	8	10	
Ուղեղանոթային հիվանդություններ	160-169	ա	1	0	306	0	3	18	97	95	93	
		ի	0	0	266	0	10	21	70	91	74	
այդ թվում՝ ուղեղի արյունազեղում	160-162	ա	0	0	45	0	2	0	16	18	9	
		ի	0	0	52	0	2	2	15	16	17	
Ուղեղի ինֆարկտ	163	ա	0	0	125	0	1	3	31	43	47	
		ի	0	0	93	0	1	6	27	35	24	
Ինսուլտ՝ չճշտված, որպես արյունազեղում/ ինֆարկտ	164	ա	0	0	40	0	0	1	25	10	4	
		ի	0	0	27	0	0	4	5	11	7	
Ուղեղի ինֆարկտ չառաջացնող նախա / և ուղեղային զարկերակների խցանում և նեղացում	165-166	ա	0	0	63	0	0	9	22	16	16	
		ի	0	0	74	0	7	7	18	21	21	

Աղյուսակ 16. ԿՈՏԱՅՔԻ ՄԱՐԶՈՒՄ ՆԵՐՉԱՏԱԿԱՆ ՀԱՄԱԿԱՐԳԻ ՀԻՎԱՆԴՈՒԹՅՈՒՆՆԵՐՈՎ ԳՐԱՆՑՎԱԾ ԸՆԴՀԱՆՈՒՐ ՀԻՎԱՆԴՆԵՐԻ ԹԻՎԸ, 2016

Հիվանդություն	ՀՄԴ 10	Մեծահասակներ		0-14 տարեկան երեխաներ		15-17 տարեկան երեխաներ	
		Բ.թ.	Հ.թ.	Բ.թ.	Հ.թ.	Բ.թ.	Հ.թ.
Ներզատական համակարգի հիվանդություններ՝ ընդամենը		8941	4683.6	330	614.5	138	1586.2
Թիրեոտոքսիկոզ	E05	368	192.8	2	3.7	0	0.0
Աուտոիմուն թիրեոիդիտ	E06.3	202	105.8	0	0.0	1	11.5
Շաքարային դիաբետ տիպ 1	E10	1229	643.8	23	42.8	4	46.0
Շաքարային դիաբետ տիպ 2	E11	5816	3046.6	0	0.0	0	0.0
Պարբերական հիվանդություն	E85.0	470	246.2	133	247.7	42	482.8

Աղյուսակ 17. ԿՅԱՆՔՈՒՄ ԱՌԱՋԻՆ ԱՆԳԱՄ ԱԽՏՈՐՈՇՎԱԾ ՆԵՐՉԱՏԱԿԱՆ ՀԱՄԱԿԱՐԳԻ ՀԻՎԱՆԴՈՒԹՅՈՒՆ ՆԵՐՈՎ ՀԻՎԱՆԴՆԵՐԻ ԹԻՎԸ, ՍԵՌԱՏԱՐԻՔԱՅԻՆ ԲԱՇԽՎԱԾՈՒԹՅՈՒՆ, 2016

Հիվանդություն	ՀՄԴ 10	Սեռ	0-14	15-17	Մեծահասակներ							
					Ընդամենը	18-24	25-39	40-49	50-59	60-65	65 և >	
Ներզատական համակարգի հիվանդություններ՝ ընդամենը			74	53	1123							
Թիրեոտոքսիկոզ	E05	ա	0	0	13	1	3	3	3	2	1	
		ի	1	0	78	3	12	21	29	8	5	
Աուտոիմուն թիրեոիդիտ	E06.3	ա	0	0	8	0	2	2	2	2	0	
		ի	0	0	49	5	10	12	12	7	3	
Շաքարային դիաբետ տիպ 1	E10	ա	0	1	62	3	7	8	18	17	9	
		ի	1	2	91	2	9	11	22	23	24	
Շաքարային դիաբետ տիպ 2	E11	ա	0	0	246	4	13	44	95	55	35	
		ի	0	0	344	4	27	64	131	65	53	
Պարբերական հիվանդություն	E85.0	ա	9	8	8	2	2	1	1	1	1	
		ի	7	2	10	1	8	0	1	0	0	

Աղյուսակ 18. ՉԱՐՈՐԱԿ ՆՈՐԱԳՈՅԱՑՈՒԹՅՈՒՆՆԵՐՈՎ ՀԻՎԱՆԴՆԵՐԻ ԹԻՎԸ

Տարեվերջին հսկողության տակ գտնվող հիվանդների թիվը		Հաշվետու տարում կյանքում առաջին անգամ հաստատված ախտորոշումով հիվանդների թիվը	
Բացարձակ թիվ	100000 բնակչի հաշվով	Բացարձակ թիվ	100000 բնակչի հաշվով
3224	1275.3	817	321.8

Աղյուսակ 19. ՀՈԳԵԿԱՆ ԽԱՆԳԱՐՈՒՄՆԵՐ ՈՒՆԵՑՈՂ ՀԻՎԱՆԴՆԵՐԻ ԹԻՎԸ

Տարեվերջին հսկողության տակ գտնվող հիվանդների թիվը		Հաշվետու տարում կյանքում առաջին անգամ հաստատված ախտորոշումով հիվանդների թիվը	
Բացարձակ թիվ	100000 բնակչի հաշվով	Բացարձակ թիվ	100000 բնակչի հաշվով
1337	528.9	152	59.9

Աղյուսակ 20. ՏՈՒԲԵՐԿՈՒԼՅՈՂՈՎ ՀԻՎԱՆԴՆԵՐԻ ԹԻՎԸ

Տարեվերջին հսկողության տակ գտնվող հիվանդների թիվը		Հաշվետու տարում կյանքում առաջին անգամ հաստատված ախտորոշումով հիվանդների թիվը	
Բացարձակ թիվ	100000 բնակչի հաշվով	Բացարձակ թիվ	100000 բնակչի հաշվով
354	140.0	65	25.6

የብሔራዊ ልማት ስልጠናዎችን ለማድረግ

የሥራ ስልጠናዎችን ለማድረግ

Աղյուսակ 21. ԿՈՏԱՅՔԻ ՄԱՐԶԻ ՀԻՄՆԱԿԱՆ ՌԵՍՈՒՐՍՆԵՐ

Բժիշկների թիվը բոլոր մասնագիտություններով՝ ներառյալ ատամնաբույժների*	516
Միջին բուժանձնակազմի թիվը*	1076
Հիվանդանոցային բուժաստատությունների թիվը	11
ԱԱՊ օգնություն իրականացնող հիմնարկների թիվը	47
Հիվանդանոցային մահճակալների թիվը	668

*Իր մեջ ներառում է ոչ բժշկական օգնություն իրականացնող առողջապահական հաստատությունների մարդկային ներուժը

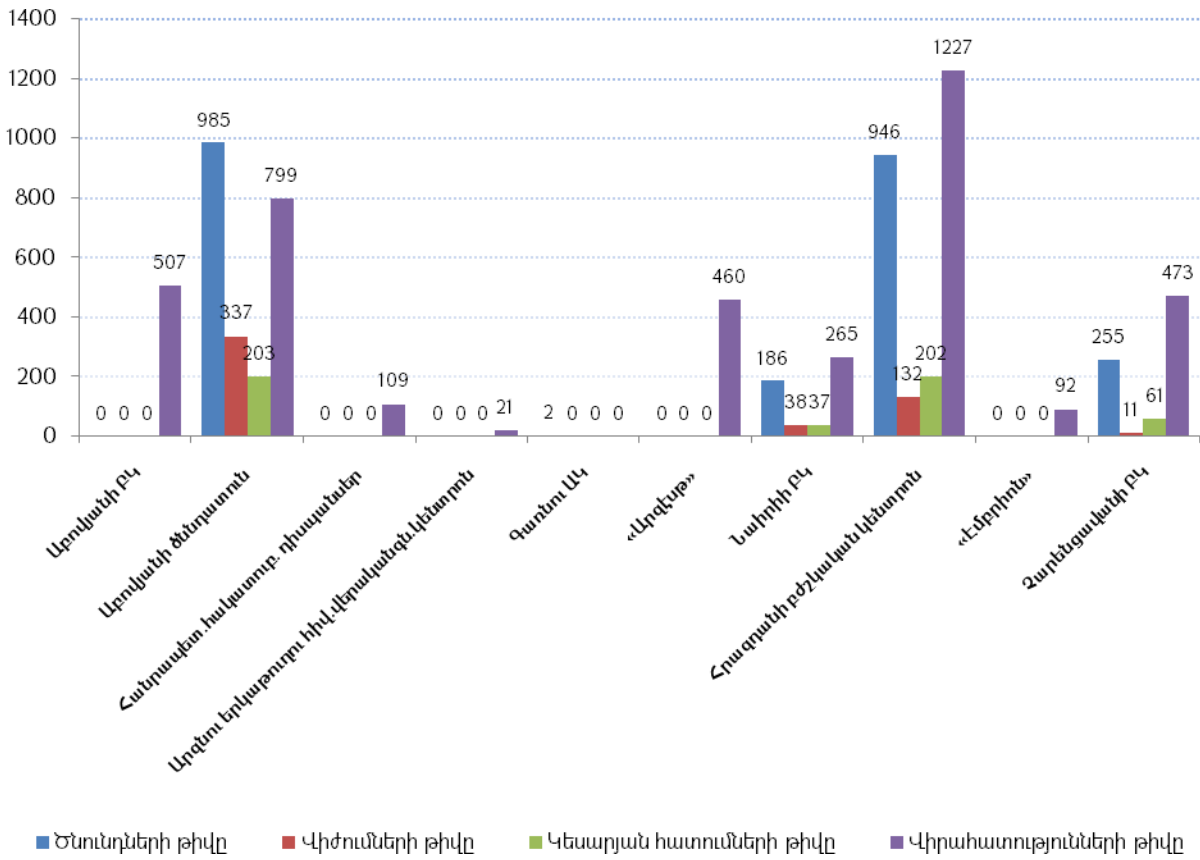
Աղյուսակ 22. ՀԻՎԱՆԴԱՆՈՑԱՅԻՆ ԲՈՒԺՕԳՆՈՒԹՅՈՒՆ ԻՐԱԿԱՆԱՑՆՈՂ ՀԻՄՆԱՐԿՆԵՐԻ ԳՈՐԾՈՒՆԵՈՒԹՅՈՒՆ, 2016

Բուժհիմնարկի անվանումը	Մահճակալների թիվը	Ընդունվել են հիվանդներ		Մահճակալի տարեկան միջին զբաղվածությունը օրերով	Մահացել են հիվանդանոցում	
		Բացարձակ թիվ	100 բնակչի հաշվով		Բացարձակ թիվ	Հիվանդանոցային ճահաբերություն (%)
Կոտայքի մարզ ընդամենը	668	15253	6.0	200	180	1.2
Աբովյանի բժշկական կենտրոն	55	3005	2.7	309	60	2.1
Աբովյանի ծննդատուն	35	1860	1.7	186	1	0.1
Տուբերկուկյոզի դեմ պայքարի ազգային կենտրոն	250	2175	1.9	220	48	2.5
Արզնու երկաթուղու հիվանդանոց վերականգնողական կենտրոն	100	155	0.1	10	0	0.0
Գառնու առողջության կենտրոն	5	61	0.1	96	0	0.0
«Արզէսթ» ՍՊԸ	10	460	0.4	46	0	0.0
Նաիրիի բժշկական կենտրոն	40	1402	2.4	223	0	0.0
«Նևրոզների կլինիկա» ՊԲԸ	50	655	1.1	290	0	0.0
Հրազդանի բժշկական կենտրոն	80	3766	5.9	245	50	1.3
«Էմբրիոն» ՍՊԸ	8	92	0.1	54	0	0.0
Զարենցավանի բժշկական կենտրոն	35	1622	7.9	280	21	1.3

Աղյուսակ 22. շարունակություն

Բուժհիմնարկի անվանումը	Ծնունդների թիվը	Վիժումների թիվը	Կեսարյան հատումների թիվը	Վիրահատությունների թիվը
Կոտայքի մարզ ընդամենը	2374	518	503	3953
Աբովյանի բժշկական կենտրոն	0	0	0	507
Աբովյանի ծննդատուն	985	337	203	799
Տուբերկուկյոզի դեմ պայքարի ազգային կենտրոն	0	0	0	109
Արզնու երկաթուղու հիվանդանոց վերականգնողական կենտրոն	0	0	0	21
Գառնու առողջության կենտրոն	2	0	0	0
«Արզէսթ» ՍՊԸ	0	0	0	460
Նաիրիի բժշկական կենտրոն	186	38	37	265
«Նևրոզների կլինիկա» ՊԲԸ	0	0	0	0
Հրազդանի բժշկական կենտրոն	946	132	202	1227
«Էմբրիոն» ՍՊԸ	0	0	0	92
Զարենցավանի բժշկական կենտրոն	255	11	61	473

Գծապատկեր 4. ԿՈՏԱՅՔԻ ՄԱՐԶԻ ԲԿ ԻՐԱԿԱՆԱՑՎՈՂ ԾՆՈՒՆԴՆԵՐԻ, ՎԻԺՈՒՄՆԵՐԻ, ԿԵՍԱՐՅԱՆ ՀԱՏՈՒՄՆԵՐԻ ԵՎ ՎԻՐԱՀԱՏՈՒԹՅՈՒՆՆԵՐԻ ԹԻՎՆ ԸՍՏ ԲՈՒԺՀԱՍՏԱՏՈՒԹՅՈՒՆՆԵՐԻ, 2016



Աղյուսակ 23. ԱԱՊ ԲՈՒԺՕԳՆՈՒԹՅՈՒՆ ԻՐԱԿԱՆԱՑՆՈՂ ՀԻՄՆԱՐԿՆԵՐԻ ԳՈՐԾՈՒՆԵՈՒԹՅՈՒՆԸ, ՀԱՃԱԽՈՒՄՆԵՐԻ ԹԻՎԸ

Հաճախումների թիվը բժիշկներին (ներառյալ կանխարգելիչ բնույթի)	Բժիշկների տնային հաճախումների թիվը	Հաճախումներ ստոմատոլոգներին	Շտապ բուժօգնություն ստացած անձերի թիվը
785443	35475	44444	34168

Մ Ա Ր Դ Կ Ա Յ Ի Ն
Ն Ե Ր ՈՒ Ժ

Աղյուսակ 24. ԿՈՏԱՅՔԻ ՄԱՐԶ, ՄԱՐԴԿԱՅԻՆ ՆԵՐՈՒԺ (ԲԺԻՇԿՆԵՐ ԸՍՏ ՄԱՍՆԱԳԻՏՈՒԹՅՈՒՆՆԵՐԻ), 2016

Մասնագիտություններ	Հիվանդանոցային և ԱԱՊ հաստատություններում գործող մարդկային ներուժի (ֆիզիկական անձերի) թվաքանակը		Այդ թվում՝			
			Հիվանդանոցային հաստատություններ		ԱԱՊ հաստատություններ (պոլիկլինիկաներ, ամբուլատորիաներ, դիսպանսերներ, կոնսուլտացիաներ)	
	Բ.թ.	10 000 բն.	Բ.թ.	10 000 բն.	Բ.թ.	10 000 բն.
Բժիշկներ – ընդամենը *	473	18.71	174	6.88	299	11.83
Գործադիր մարմնի ղեկավար և տեղակալ	30	1.19	16	0.63	14	0.55
Ընտանեկան բժիշկներ	119	4.71	0	0.00	119	4.71
Թերապևտ - ընդամենը	18	0.95	10	0.53	8	0.42
նրանցից տեղամասային	5	0.26	0	0.00	5	0.26
Դեռահասային բժիշկ	2	2.30	0	0.00	2	2.30
Ալերգոլոգ և իմունոլոգ	1	0.05	0	0.00	1	0.05
Ներզատաբան	8	0.42	1	0.05	7	0.37
Աղետամոքսաբան	1	0.05	0	0.00	1	0.05
Մանկաբույժ - ընդամենը	12	1.92	7	1.12	5	0.80
նրանցից տեղամասային	3	0.48	0	0.00	3	0.48
Նեոնատոլոգ*	8	33.61	8	33.61	0	0.00
Մանկական սրտաբան	2	0.32	0	0.00	2	0.32
Մանկական ներզատաբան	1	0.16	0	0.00	1	0.16
Մանկական վիրաբույժ	1	0.16	0	0.00	1	0.16
Մանկական ակնաբույժ	2	0.32	0	0.00	2	0.32
Մանկական ստոմատոլոգ	3	0.48	0	0.00	3	0.48
Նյարդաբան	8	0.42	4	0.21	4	0.21
Հոգեբույժ	6	0.32	4	0.21	2	0.11
Թմրաբան	1	0.04	0	0.00	1	0.04
Սրտաբան	10	0.53	4	0.21	6	0.32
Մաշկաբան- վեներոլոգ	9	0.47	0	0.00	9	0.47
Բժիշկ կոսմետոլոգ	1	0.04	1	0.04	0	0.00
Վիրաբույժ	20	1.05	15	0.79	5	0.26
Կրծքային վիրաբույժ	1	0.04	1	0.04	0	0.00
Վնասվածքաբան և օրթոպեդ	5	0.26	3	0.16	2	0.11
Ուռուցքաբան	3	0.16	0	0.00	3	0.16
Ակնաբույժ	6	0.32	0	0.00	6	0.32
Քիթ-կոկորդ-ականջաբան	6	0.32	1	0.05	5	0.26
Մանկաբարձ-գինեկոլոգ	38	2.89	10	0.76	28	2.13
Շտապ օգնության բժիշկ	12	0.47	10	0.40	2	0.08
Անեսթեզիոլոգ	14	0.74	14	0.74	0	0.00
ԷԿԳ-մասնագետ	5	0.20	3	0.12	2	0.08

Աղյուսակ 24. շարունակություն

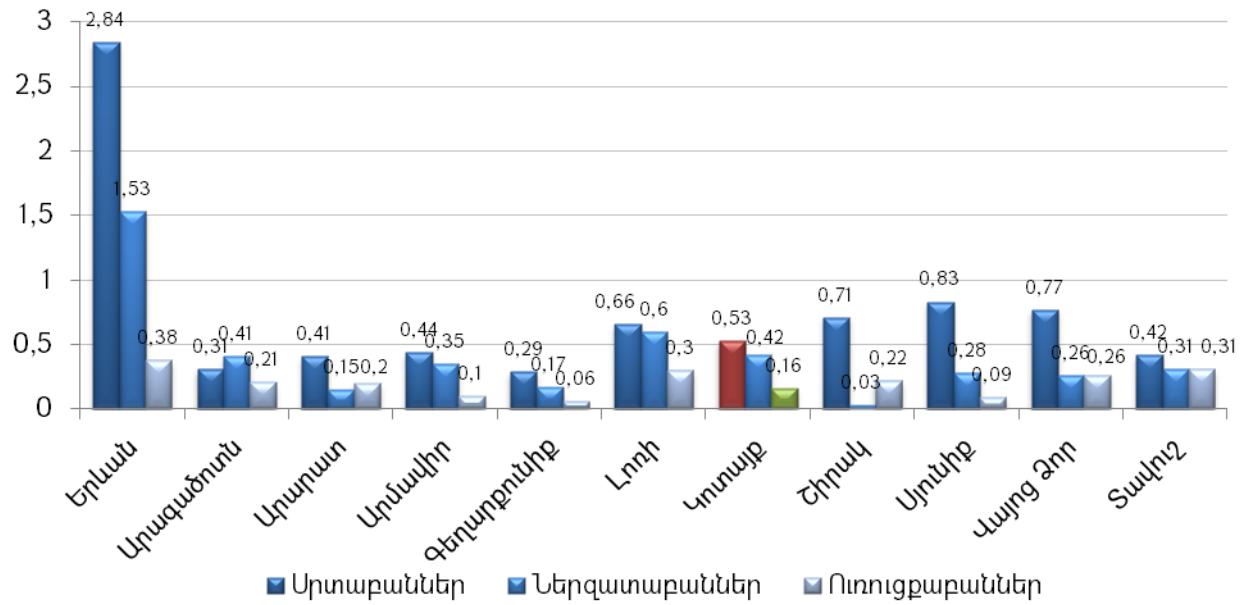
Մասնագիտություններ	Հիվանդանոցային և ԱԱՊ հաստատություններում գործող մարդկային ներուժի (ֆիզիկական անձերի) թվաքանակը		Այդ թվում՝			
			Հիվանդանոցային հաստատություններ		ԱԱՊ հաստատություններ (պոլիկլինիկաներ, ամբուլատորիաներ, դիսպանսերներ, կոնսուլտացիաներ)	
	Բ.թ.	10 000 բն.	Բ.թ.	10 000 բն.	Բ.թ.	10 000 բն.
Ֆիզիոթերապևտ	2	0.08	1	0.04	1	0.04
Էնդոսկոպիստ	1	0.04	1	0.04	0	0.00
Ռենտգենոլոգ	11	0.44	7	0.28	4	0.16
Սոնոգրաֆիստ	14	0.55	9	0.36	5	0.20
Ֆթիզիատր	29	1.15	18	0.71	11	0.44
Ինֆեկցիոնիստ	7	0.37	4	0.21	3	0.16
Ուռուլոգ	4	0.16	3	0.12	1	0.04
Պլաստիկ և վերակառուցողական վիրաբույժ	1	0.04	1	0.04	0	0.00
Լաբորանտ զենետիկ	1	0.04	0	0.00	1	0.04
Կլինիկական լաբորանտ	19	0.75	10	0.40	9	0.36
Ընտանեկան ստոմատոլոգ	5	0.20	0	0.00	5	0.20
Թերապևտ ստոմատոլոգ	9	0.47	0	0.00	9	0.47
Վիրաբույժ ստոմատոլոգ	5	0.26	0	0.00	5	0.26
Օրթոպեդ ստոմատոլոգ	3	0.12	0	0.00	3	0.12
Ինֆեկցիոն հիվանդությունների համաճարակաբան	2	0.08	2	0.08	0	0.00
Մանրէաբան	1	0.04	1	0.04	0	0.00
Բժիշկ վիճակագիր	2	0.08	1	0.04	1	0.04
Այլ մասնագետ	4	0.16	4	0.16	0	0.00

*Ցուցանիշը հաշվարկված է ՀՀ բնակչության թվով

Աղյուսակ 25. ԿՈՏԱՅՔԻ ՄԱՐԶ, ՄԱՐԴԿԱՅԻՆ ՆԵՐՈՒԺ (ՄԻՋԻՆ, ԿՐՏՍԵՐ ԵՎ ԱՅԼ ԱՆՁՆԱԿԱԶՄ), 2016

Մասնագիտություններ	Հիվանդանոցային և ԱԱՊ հաստատություններում գործող մարդկային ներուժի (ֆիզիկական անձերի) թվաքանակը		Այդ թվում՝ հիվանդանոցային հաստատություններ		ԱԱՊ հաստատություններ (պոլիկլինիկաներ, ամբուլատորիաներ, դիսպանսերներ, կոնսուլտացիաներ)	
	Բ.թ	10 000 բն.	Բ.թ	10 000 բն.	Բ.թ	10 000 բն.
Ընդամենը - միջին բուժանձնակազմ	1012	40.03	496	19.62	516	20.41
Ընտանեկան բուժքույր	169	6.69	0	0.00	169	6.69
Մանկական բուժքույր	29	4.63	25	3.99	4	0.64
Բուժքույր նեոնատոլոգ*	20	84.03	20	84.03	0	0.00
Վիրակապարանի բուժքույր	18	0.71	16	0.63	2	0.08
Բուժքույր անեսթեզիոլոգ	26	1.03	26	1.03	0	0.00
Շտապ և անհետաձգելի օգնության բուժքույր	68	2.69	50	1.98	18	0.71
Ֆիզիոթերապևտիկ և վերականգնողական բուժքույր	10	0.40	2	0.08	8	0.32
Հոգեբուժության և նարկոլոգիայի բուժքույր	29	1.15	25	0.99	4	0.16
Ստոմատոլոգիայի բուժքույր	14	0.55	0	0.00	14	0.55
Այլ կաթինետների բուժքույրեր	358	14.16	206	8.15	152	6.01
Լաբորատոր ախտորոշման	1	0.04	0	0.00	1	0.04
Ֆունկցիոնալ ախտորոշման	11	0.44	6	0.24	5	0.20
Բուժքույր կանխարգելիչ բժշկությունում	12	0.47	6	0.24	6	0.24
Բուժքույրական գործի կառավարիչ	18	0.71	12	0.47	6	0.24
Մանկաբարձուհի	88	13.66	44	6.83	44	6.83
Բուժակ	1	0.04	1	0.04	0	0.00
Ատամնատեխնիկ	5	0.20	0	0.00	5	0.20
Լաբորանտներ	87	3.44	41	1.62	46	1.82
Ռենտգեն լաբորանտներ և ռենտգեն տեխնիկներ	19	0.75	9	0.36	10	0.40
Սանիտարական բժիշկների և համաճարակաբանների օգնականներ	1	0.04	0	0.00	1	0.04
Հրահանգիչ - ախտահանողներ և ախտահանողներ	2	0.08	2	0.08	0	0.00
Միջին բուժվիճակագիր	12	0.47	4	0.16	8	0.32
Այլ միջին անձնակազմ	14	0.55	1	0.04	13	0.51
Դեղագործ	9	0.36	8	0.32	1	0.04

Գծապատկեր 5. ՀԻՎԱՆԴԱՆՈՅԱՅԻՆ ԵՎ ԱԱՊ ՀԱՍՏԱՏՈՒԹՅՈՒՆՆԵՐՈՒՄ ՆԵՂ ՄԱՍՆԱԳԵՏՆԵՐԻ ԲԱՇԽՎԱԾՈՒԹՅՈՒՆՆ ԸՍՏ ՄԱՐԶԵՐԻ, 2016



ԿՈՏԱՅՔԻ ՄԱՐԶԻ
ՄԱՐԴԿԱՅԻՆ ՆԵՐՈՒԺԻ
ԱՌԿԱՅՈՒԹՅՈՒՆԸ ԵՎ ԲԱՇԽՎԱԾՈՒԹՅՈՒՆՆ
ԸՍՏ ԲՈՒԺՀԱՍՏԱՏՈՒԹՅՈՒՆՆԵՐԻ

Աղյուսակ 26. ՀՐԱԶԴԱՆԻ ԲԿ-Ի ՄԱՐԴԿԱՅԻՆ ՆԵՐՈՒԺ

ԱԱՊ ՕՐԱԿԻ ԲԺԻՇԿՆԵՐ									
Պաշտոնի անվանում	Զբաղված պաշտոնների քանակը	Ֆիզիկական անձերի քանակը		որոնցից՝ կանայք (սյուն 2-ից)	Ֆիզիկական անձերի թվաքանակը (սյուն.2-ից) տարիքային խմբեր				
		Ընդամենը (ներառյալ ֆիզ. արձակուրդում, զին. ծառայությունում, գործուղումում գտնվող և այլ անձանց)	Ներկա պահին աշխատող		22_34	35_44	45_54	55_64	65>
Բժիշկներ – ընդամենը	64	59	58	54	3	13	14	13	16
Գործադիր մարմնի ղեկավար և տեղակալներ	1	1	1	1	0	0	0	0	1
Ընտանեկան բժիշկներ	22	22	22	22	0	4	6	6	6
Թերապևտներ – ընդամենը	2	2	2	2	0	1	0	0	1
նրանցից տեղամասային	1	1	1	1	0	1	0	0	0
Դեռահասային բժիշկ	1	1	1	1	0	0	1	0	0
Ալերգոլոգ և իմունոլոգ	1	1	1	1	0	0	0	0	1
Ներզատաբան	2	2	2	2	0	1	0	0	1
Աղետամոքսաբան	1	1	0	1	1	0	0	0	0
Մանկաբույժներ – ընդամենը	1.5	2	2	2	0	0	1	0	1
նրանցից տեղամասային	1	1	1	1	0	0	1	0	0
Մանկական սրտաբան	1	1	1	1	0	1	0	0	0
Մանկական նյարդաբան	1	0	0	0	0	0	0	0	0
Մանկական վիրաբույժ	1	0	0	0	0	0	0	0	0
Մանկական ակնաբույժ	1.5	1	1	1	0	0	1	0	0
Մանկ. քիթ-կոկորդ-ականջաբան	1	0	0	0	0	0	0	0	0
Մանկական ստոմատոլոգ	1	1	1	1	0	1	0	0	0
Նյարդաբան	1	1	1	1	1	0	0	0	0
Հոգեբույժ	0.5	1	1	1	0	0	0	0	1
Սրտաբան	1	1	1	0	0	0	0	0	1
Մաշկաբան- վեներոլոգ	2	2	2	1	1	1	0	0	0
Վիրաբույժ	1	1	1	0	0	0	1	0	0
Ուռուցքաբան	1	1	1	1	0	0	0	0	1
Ակնաբույժ	1	1	1	1	0	0	0	1	0
Քիթ-կոկորդ-ականջաբան	1	1	1	1	0	0	0	1	0
Մանկաբարձ-գինեկոլոգ	7	7	7	7	0	2	2	2	1
Ֆիզիոթերապևտ	1	1	1	1	0	0	0	0	1
Ֆթիզիատր	2	1	1	1	0	0	1	0	0
Ինֆեկցիոնիստ	1	1	1	1	0	0	0	1	0
Կլինիկական լաբորանտ	4	3	3	3	0	1	0	2	0
Թերապևտ ստոմատոլոգ	1	1	1	0	0	1	0	0	0
Օրթոպեդ ստոմատոլոգ	1	1	1	0	0	0	1	0	0
ԱԱՊ ՕՐԱԿԻ ՄԻՋԻՆ ԲՈՒՓԱՆՁՆԱԿԱԶՄ									
Պաշտոնի անվանում	Զբաղված պաշտոնների քանակը	Ֆիզիկական անձերի քանակը		որոնցից՝ կանայք (սյուն 2-ից)	Ֆիզիկական անձերի թվաքանակը (սյուն.2-ից) տարիքային խմբեր				
		Ընդամենը (ներառյալ ֆիզ. արձակուրդում, զին. ծառայությունում, գործուղումում գտնվող և այլ անձանց)	Ներկա պահին աշխատող		18-34	35_44	45_54	55_64	65>
Ընդամենը՝ միջին բուժանձնակազմ ըստ մասնագիտությունների և ծառայությունների	93	105	91	105	14	28	43	20	0
Ընտանեկան բուժքույր	22	24	22	24	2	6	9	7	0
Մանկական բուժքույր	2	2	2	2	1	0	1	0	0
Ֆիզիոթ. և վերականգնող. բուժքույր	3	3	3	3	0	0	1	2	0
Հոգեբուժ. և նարկոլոգ-բուժքույր	1	1	1	1	0	0	1	0	0
Ստոմատոլոգիայի բուժքույր	2	2	2	2	0	2	0	0	0
Այլ կաթինետների բուժքույրեր	19.5	25	19	25	2	5	15	3	0
Բուժքույր կանխարգելիչ բժշկությունում	4	4	4	4	0	2	1	1	0
Բուժքույրական գործի կառավարիչ	1	1	1	1	0	1	0	0	0
Մանկաբարձուհի	14	18	14	18	4	5	5	4	0
Լաբորանտներ	15.5	16	14	16	4	2	8	2	0
Միջին բուժվիճակագիր	2	2	2	2	1	0	0	1	0
Այլ միջին անձնակազմ	7	7	7	7	0	5	2	0	0

Աղյուսակ 27. ՀՐԱՋԴԱՆԻ ԲԿ-Ի ՄԱՐԴԿԱՅԻՆ ՆԵՐՈՒԺ

ՀԻՎԱՆԴԱՆՈՑԱՅԻՆ ՕՂԱԿԻ ԲԺԻՇԿՆԵՐ

Պաշտոնի անվանում	Զբաղված պաշտոնների քանակը	Ֆիզիկական անձերի քանակը			որոնցից՝ կանայք (սյուն.2-ից)	Ֆիզիկական անձերի թվաքանակը (սյուն.2-ից) տարիքային խմբեր				
		Ընդամենը (ներառյալ ֆիզ. արձակուրդում, զին. ծառայությունում, գործուղումում գտնվող և այլ անձանց)	Ներկա պահին աշխատող	22_34		35_44	45_54	55_64	65>	
Բժիշկներ – ընդամենը *	50	31	31	18	2	11	7	4	7	
Գործադիր մարմնի ղեկավար և տեղակալներ	3	3	3	0	0	0	0	1	2	
Թերապևտներ - ընդամենը	2	0	0	0	0	0	0	0	0	
Մանկաբույժներ - ընդամենը	2	1	1	1	0	0	0	1	0	
Նեոնատոլոգ	4.5	3	3	3	2	0	0	0	1	
Նյարդաբան	1.5	1	1	1	0	0	0	1	0	
Սրտաբան	1	1	1	1	0	0	0	0	1	
Վիրաբույժ	3	4	4	0	0	1	2	0	1	
Վնասվածքաբան և օրթոպեդ	1	1	1	0	0	1	0	0	0	
Քիթ-կոկորդ-ականջաբան	0.5	1	1	0	0	1	0	0	0	
Մանկաբարձ-գինեկոլոգ	4.5	2	2	1	0	1	0	0	1	
Շտապ օգնության բժիշկ	5.5	0	0	0	0	0	0	0	0	
Անեսթեզիոլոգ	5.5	3	3	1	0	2	1	0	0	
ԷԿԳ-մասնագետ	4	2	2	2	0	1	0	0	1	
Էնդոսկոպիստ	1	1	1	1	0	0	1	0	0	
Ռենտգենոլոգ	2	2	2	2	0	1	0	1	0	
Սոնոգրաֆիստ	3	3	3	3	0	2	1	0	0	
Ինֆեկցիոնիստ	0.5	0	0	0	0	0	0	0	0	
Ուռուլոգ	1	1	1	1	0	0	1	0	0	
Ախտաբան և կլինիկական մորֆոլոգ	1	0	0	0	0	0	0	0	0	
Հիվանդանոց.համաճարակաբան	0.5	0	0	0	0	0	0	0	0	
Կլինիկական լաբորանտ	1	0	0	0	0	0	0	0	0	
Մանրէաբան	1	1	1	1	0	0	1	0	0	
Բժիշկ վիճակագիր	1	1	1	0	0	1	0	0	0	
Դեղագործության կազմակերպիչ	2	2	2	2	0	1	1	0	0	

ՀԻՎԱՆԴԱՆՈՑԱՅԻՆ ՕՂԱԿԻ ՄԻՋԻՆ ԲՈՒԺԱՆՁՆԱԿԱԶՄ

Պաշտոնի անվանում	Զբաղված պաշտոնների քանակը	Ֆիզիկական անձերի քանակը			որոնցից՝ կանայք (սյուն.2-ից)	Ֆիզիկական անձերի թվաքանակը (սյուն.2-ից) տարիքային խմբեր				
		Ընդամենը (ներառյալ ֆիզ. արձակուրդում, զին. ծառայությունում, գործուղումում գտնվող և այլ անձանց)	Ներկա պահին աշխատող	18-34		35_44	45_54	55_64	65>	
Ընդամենը՝ միջին բուժանձնակազմ ըստ մասնագ.-ների և ծառայությունների	111	129	116	127	22	39	47	21	0	
Մանկական բուժքույր	5.5	5	5	5	0	2	3	0	0	
Բուժքույր նեոնատոլոգ	5.5	6	6	6	1	1	2	2	0	
Վիրակապարանի բուժքույր	2	2	2	2	0	0	2	0	0	
Բուժքույր անեսթեզիոլոգ	8.5	8	8	8	2	2	4	0	0	
Շտապ օգնության բուժքույր	10	11	10	11	5	2	2	2	0	
Այլ կաբինետների բուժքույրեր	43	58	49	58	10	13	27	8	0	
Ֆունկցիոնալ ախտորոշման	3	3	3	3	0	0	1	2	0	
Բուժքույր կանխարգելիչ	6.5	6	6	6	0	2	2	2	0	
Բուժք. գործի կառավարիչ	3	3	3	3	0	3	0	0	0	
Մանկաբարձուհի	16	19	16	19	4	8	4	3	0	
Լաբորանտներ	4	4	4	4	0	4	0	0	0	
Ռենտգեն լաբորանտներ և ռենտգեն տեխնիկներ	2	2	2	0	0	1	0	1	0	
Միջին բուժվիճակագիր	2	2	2	2	0	1	0	1	0	
Դեղագործ	2	2	2	2	1	0	0	1	0	

Աղյուսակ 28. ՉԱՐԵՆՑԱՎԱՆԻ ԲԿ -Ի ՄԱՐԴԿԱՅԻՆ ՆԵՐՈՒԺ

Պաշտոնի անվանում	ԱԱՊ ՕՂԱԿԻ ԲԺԻՇԿՆԵՐ								
	Չբաղված պաշտոնների քանակը	Ֆիզիկական անձերի քանակը		որոնցից՝ կանայք (սյուն 2-ից)	Ֆիզիկական անձերի թվաքանակը (սյուն.2-ից) տարիքային խմբեր				
		Ընդամենը (ներառյալ ֆիզ. արձակուրդում, զին. ծառայությունում, գործուղումում գտնվող և այլ անձանց)	Ներկա պահին աշխատող		22_34	35_44	45_54	55_64	65>
Բժիշկներ – ընդամենը	33	30	28	21	9	9	6	6	0
Գործադիր մարմնի ղեկավար և տեղակալներ	1	1	1	0	0	1	0	0	0
Ընտանեկան բժիշկներ	7.5	7	6	7	0	3	2	2	0
Թերապևտներ - ընդամենը	3	4	3	2	1	0	2	1	0
նրանցից տեղամասային	3	4	3	2	1	0	2	1	0
Դեռահասային բժիշկ	0.5	0	0	0	0	0	0	0	0
Ներգատաբան	1	1	1	1	0	0	0	1	0
Ռևմատոլոգ	0.5	0	0	0	0	0	0	0	0
Մանկաբույժներ - ընդամենը	0.5	0	0	0	0	0	0	0	0
նրանցից տեղամասային	0.5	0	0	0	0	0	0	0	0
Նյարդաբան	0.5	0	0	0	0	0	0	0	0
Հոգեբույժ	0.25	0	0	0	0	0	0	0	0
Թմրաբան	0.25	0	0	0	0	0	0	0	0
Սրտաբան	1	1	1	1	0	0	0	1	0
Մաշկաբան- վեներոլոգ	1	1	1	0	1	0	0	0	0
Վիրաբույժ	1	1	1	0	0	1	0	0	0
Վնասվածքաբան և օրթոպեդ	1	1	1	0	0	0	1	0	0
Ուռուցքաբան	1	1	1	1	0	1	0	0	0
Ակնաբույժ	1	1	1	1	0	1	0	0	0
Քիթ-կոկորդ-ականջաբան	1	1	1	1	1	0	0	0	0
Մանկաբարձ-գինեկոլոգ	4	4	4	4	2	0	1	1	0
ԷԿԳ-մասնագետ	0.5	0	0	0	0	0	0	0	0
Ռենտգենոլոգ	1	1	1	0	1	0	0	0	0
Սոնոգրաֆիստ	0.5	0	0	0	0	0	0	0	0
Ֆթիզիատր	1	1	1	0	0	1	0	0	0
Ինֆեկցիոնիստ	1	1	1	1	1	0	0	0	0
Կլինիկական լաբորանտ	1	1	1	1	0	1	0	0	0
Վիրաբույժ ստոմատոլոգ	1	2	2	1	2	0	0	0	0
Ինֆեկցիոն հիվանդությունների համաճարակաբան	0.5	0	0	0	0	0	0	0	0
Բժիշկ վիճակագիր	0.5	0	0	0	0	0	0	0	0

Աղյուսակ 28. շարունակություն

ԱԱՊ ՕՂԱԿԻ ՄԻՋԻՆ ԲՈՒԺԱՆՁՆԱԿԱԶՄ									
Պաշտոնի անվանում	Չբաղված պաշտոնների քանակը	Ֆիզիկական անձերի քանակը		որոնցից՝ կանայք (սյուն 2-ից)	Ֆիզիկական անձերի թվաքանակը (սյուն.2-ից) տարիքային խմբեր				
		Ընդամենը (ներառյալ ֆիզ.արձակուրդում, գին.ծառայությունում, գործուղումում գտնվող և այլ անձանց)	Ներկա պահին աշխատող		18-34	35_44	45_54	55_64	65>
Ընդամենը՝ միջին բուժանձնակազմ ըստ մասնագիտությունների և ծառայությունների	53	54	53	54	9	6	16	22	1
Ընտանեկան բուժքույր	12	12	12	12	0	0	3	9	0
Ֆիզիոթերապևտիկ և վերականգնողական բուժքույր	1	1	1	1	1	0	0	0	0
Հոգեբուժության և նարկոլոգիայի բուժքույր	1	1	1	1	0	1	0	0	0
Այլ կաբինետների բուժքույրեր	24	25	24	25	6	2	6	11	0
Ֆունկցիոնալ ախտորոշման	1	1	1	1	0	0	1	0	0
Բուժքույրական գործի կառավարիչ	1	1	1	1	0	0	1	0	0
Մանկաբարձուհի	6	6	6	6	2	2	1	1	0
Լաբորանտներ	2	2	2	2	0	1	0	0	1
Ռենտգեն լաբորանտներ և ռենտգեն տեխնիկներ	1	1	1	1	0	0	1	0	0
Միջին բուժվիճակագիր	1	1	1	1	0	0	1	0	0
Այլ միջին անձնակազմ	3	3	3	3	0	0	2	1	0

Աղյուսակ 29. ՉԱՐԵՆՑԱՎԱՆԻ ԲԿ-Ի ՄԱՐԴԿԱՅԻՆ ՆԵՐՈՒԺ

ՀԻՎԱՆԴԱՆՈՑԱՅԻՆ ՕՂԱԿԻ ԲԺԻՇԿՆԵՐ									
Պաշտոնի անվանում	Զբաղված պաշտոնների քանակը	Ֆիզիկական անձերի քանակը		որոնցից՝ կանայք (սյուն 2-ից)	Ֆիզիկական անձերի թվաքանակը (սյուն.2-ից) տարիքային խմբեր				
		Ընդամենը (ներառյալ ֆիզ. արձակուրդում, զին. ծառայությունում, գործուղումում գտնվող և այլ անձանց)	Ներկա պահին աշխատող		22_34	35_44	45_54	55_64	65>
Բժիշկներ – ընդամենը	16.5	14	13	6	2	2	3	2	5
Գործադիր մարմնի ղեկավար և տեղակալներ	1	1	1	0	0	0	0	0	1
Թերապևտներ - ընդամենը	2	2	2	1	0	1	1	0	0
Մանկաբույժներ - ընդամենը	1	1	1	1	0	0	0	0	1
Նեոնատոլոգ	0.5	0	0	0	0	0	0	0	0
Նյարդաբան	1	1	1	0	0	0	0	0	1
Սրտաբան	1	1	1	1	0	0	0	0	1
Վիրաբույժ	1.5	1	1	0	0	0	0	1	0
Քիթ-կոկորդ-ականջաբան	0.5	0	0	0	0	0	0	0	0
Մանկաբարձ-գինեկոլոգ	2	2	2	1	1	0	0	1	0
Շտապ օգնության բժիշկ	2	3	2	1	1	1	1	0	0
Անեսթեզիոլոգ	1	1	1	0	0	0	1	0	0
ԷԿԳ-մասնագետ	0.5	0	0	0	0	0	0	0	0
Սոնոգրաֆիստ	0.5	0	0	0	0	0	0	0	0
Ինֆեկցիոնիստ	1	1	1	1	0	0	0	0	1
Կլինիկական լաբորանտ	1	0	0	0	0	0	0	0	0
ՀԻՎԱՆԴԱՆՈՑԱՅԻՆ ՕՂԱԿԻ ՄԻՋԻՆ ԲՈՒԺԱՆՁՆԱԿԱԶՄ									
Պաշտոնի անվանում	Զբաղված պաշտոնների քանակը	Ֆիզիկական անձերի քանակը		որոնցից՝ կանայք (սյուն 2-ից)	Ֆիզիկական անձերի թվաքանակը (սյուն.2-ից) տարիքային խմբեր				
		Ընդամենը (ներառյալ ֆիզ. արձակուրդում, զին. ծառայութ յունում, գործուղումում գտնվող և այլ անձանց)	Ներկա պահին աշխատող		18-34	35_44	45_54	55_64	65>
Ընդամենը՝ միջին բուժանձնակազմ ըստ մասնագիտությունների և ծառայությունների	39	40	39	39	9	12	13	6	0
Բուժքույր նեոնատոլոգ	4	4	4	4	3	0	1	0	0
Վիրակապարանի բուժքույր	1	1	1	1	0	0	1	0	0
Բուժքույր անեսթեզիոլոգ	2	2	2	2	0	0	0	2	0
Շտապ և անհետաձգելի օգնության բուժքույր	9	9	9	9	2	3	4	0	0
Այլ կաբինետների բուժքույրեր	13	14	13	13	3	5	5	1	0
Ֆունկցիոնալ ախտորոշման	1	1	1	1	1	0	0	0	0
Բուժքույրական գործի կառավարիչ	1	1	1	1	0	0	0	1	0
Մանկաբարձուհի	4	4	4	4	0	4	0	0	0
Լաբորանտներ	3	3	3	3	0	0	1	2	0
Հրահանգիչ - ախտահանողներ և ախտահանողներ	1	1	1	1	0	0	1	0	0
Դեղագործ	1	1	1	1	0	0	1	0	0

Աղյուսակ 30. ԱՐՈՎՅԱՆԻ ԲԿ-Ի ՄԱՐԴԿԱՅԻՆ ՆԵՐՈՒԺ

Պաշտոնի անվանում	ԱԱՊ ՕՂԱԿԻ ԲԺԻՇԿՆԵՐ					Ֆիզիկական անձերի թվաքանակը (սյուն.2-ից) տարիքային խմբեր				
	Զբաղված պաշտոնների քանակը	Ֆիզիկական անձերի քանակը		որոնցից՝ կանայք (սյուն 2-ից)	22_34	35_44	45_54	55_64	65>	
		Ընդամենը (ներառյալ ֆիզ. արձակուրդում, զին.ծառայությունում, գործուղումում գտնվող և այլ անձանց)	Ներկա պահին աշխատող							
Բժիշկներ – ընդամենը	53	52	51	44	9	15	10	13	5	
Գործադիր մարմնի ղեկավար և տեղակալներ	1	1	1	1	0	1	0	0	0	
Ընտանեկան բժիշկներ	23	20	20	20	1	5	6	7	1	
Դեռահասային բժիշկ	0.5	0	0	0	0	0	0	0	0	
Ներգատաբան	1.75	2	2	2	1	0	0	0	1	
Մանկաբույժներ – ընդամենը	1	1	1	1	0	0	1	0	0	
նրանցից տեղամասային	1	1	1	1	0	0	1	0	0	
Մանկական ավերգույզ և իմունոլոգ	0.5	0	0	0	0	0	0	0	0	
Մանկական սրտաբան	0.75	1	1	1	1	0	0	0	0	
Մանկական ներգատաբան	0.75	1	1	1	0	1	0	0	0	
Մանկական նյարդաբան	0.5	0	0	0	0	0	0	0	0	
Մանկական վիրաբույժ	0.5	1	1	0	0	0	1	0	0	
Մանկական ակնաբույժ	0.75	1	1	1	1	0	0	0	0	
Մանկական քիթ-կոկորդ-ականջաբան	0.5	0	0	0	0	0	0	0	0	
Նյարդաբան	1	1	1	1	0	1	0	0	0	
Հոգեբույժ	0.5	1	1	1	0	1	0	0	0	
Թմրաբան	0.5	0	0	0	0	0	0	0	0	
Սրտաբան	0.75	1	1	1	0	0	0	0	1	
Մաշկաբան- վեներոլոգ	2.5	3	2	1	1	1	0	1	0	
Վիրաբույժ	0.5	1	1	0	0	0	0	0	1	
Վնասվածքաբան և օրթոպեդ	0.5	1	1	0	1	0	0	0	0	
Ուռուցքաբան	1	1	1	1	0	1	0	0	0	
Ակնաբույժ	0.75	1	1	1	0	0	0	0	1	
Քիթ-կոկորդ-ականջաբան	1	1	1	1	0	0	0	1	0	
Մանկաբարձ-գինեկոլոգ	1	1	1	1	0	1	0	0	0	
ԷԿԳ-մասնագետ	1	1	1	1	0	0	0	1	0	
Էնդոսկոպիստ	0.25	0	0	0	0	0	0	0	0	
Ռենտգենոլոգ	1.5	2	2	1	1	0	0	1	0	
Սոնոգրաֆիստ	1.25	1	1	1	0	1	0	0	0	
Ֆթիզիատր	2	2	2	2	1	1	0	0	0	
Ինֆեկցիոնիստ	1	1	1	1	0	0	1	0	0	
Ուռուցք	0.5	1	1	0	1	0	0	0	0	
Կլինիկական լաբորանտ	3	3	3	3	0	1	1	1	0	
Թերապևտ ստոմատոլոգ	0.25	1	1	0	0	0	0	1	0	
Վիրաբույժ ստոմատոլոգ	0.25	0	0	0	0	0	0	0	0	
Բժիշկ վիճակագիր	0.5	0	0	0	0	0	0	0	0	
Կլինիկական դեղագետ	1	1	1	1	1	0	0	0	0	

Աղյուսակ 30. շարունակություն

ԱԱՊ ՕՂԱԿԻ ՄԻՋԻՆ ԲՈՒԺԱՆՁՆԱԿԱԶՄ									
Պաշտոնի անվանում	Զբաղված պաշտոնների քանակը	Ֆիզիկական անձերի քանակը		որոնցից՝ կանայք (սյուն 2-ից)	Ֆիզիկական անձերի թվաքանակը (սյուն.2-ից) տարիքային խմբեր				
		Ընդամենը (ներառյալ ֆիզ. արձակուրդում, զին. ծառայությունում, գործուղումում գտնվող և այլ անձանց)	Ներկա պահին աշխատող		18-34	35-44	45-54	55-64	65>
Ընդամենը՝ միջին բուժանձնակազմ ըստ մասնագիտությունների և ծառայությունների	82	97	91	97	30	26	14	17	10
Ընտանեկան բուժքույր	23	25	23	25	6	7	2	7	3
Ֆիզիոթերապևտիկ և վերականգնողական բուժքույր	1	1	1	1	0	0	1	0	0
Հոգեբուժության և նարկոլոգիայի բուժքույր	1	1	1	1	0	0	0	0	1
Ստոմատոլոգիայի բուժքույր	0.5	1	1	1	1	0	0	0	0
Այլ կաբինետների բուժքույրեր	38.75	48	44	48	18	15	8	5	2
Ֆունկցիոնալ ախտորոշման	2	2	2	2	0	1	0	1	0
Բուժքույրական գործի կառավարիչ	2	2	2	2	0	0	0	2	0
Մանկաբարձուհի	0.75	1	1	1	1	0	0	0	0
Լաբորանտներ	10	13	13	13	3	3	1	2	4
Ռենտգեն լաբորանտներ և ռենտգեն տեխնիկներ	2	2	2	2	0	0	2	0	0
Միջին բուժվիճակագիր	1	1	1	1	1	0	0	0	0
Դեղագործ	1	1	1	1	0	0	0	1	0

Աղյուսակ 31. ԱՐՈՎՅԱՆԻ ԲԿ-Ի ՄԱՐԴԱՅԻՆ ՆԵՐՈՒԺ

ՀԻՎԱՆԴԱՆՈՑԱՅԻՆ ՕՂԱԿԻ ԲԺԻՇԿՆԵՐ										
Պաշտոնի անվանում	Զբաղված պաշտոնների քանակը	Ֆիզիկական անձերի քանակը			որոնցից՝ կանայք (սյուն 2-ից)	Ֆիզիկական անձերի թվաքանակը (սյուն.2-ից) տարիքային խմբեր				
		Ընդամենը (ներառյալ ֆիզ. արձակուրդում, զին. ծառայությունում, գործուղումում գտնվող և այլ անձանց)	Ներկա պահին աշխատող	22_34		35_44	45_54	55_64	65>	
Բժիշկներ – ընդամենը *	49	30	30	20	2	6	8	9	5	
Գործադիր մարմնի ղեկավար և տեղակալներ	2	2	2	1	0	0	1	1	0	
Թերապևտներ - ընդամենը	6.5	3	3	3	0	0	0	2	1	
Մանկաբույժներ - ընդամենը	6.5	3	3	3	0	1	1	1	0	
Նյարդաբան	1	1	1	1	0	0	1	0	0	
Սրտաբան	1	1	1	1	0	0	1	0	0	
Վիրաբույժ	7.5	3	3	0	1	0	1	1	0	
Վնասվածքաբան և օրթոպեդ	1	1	1	0	0	0	0	0	1	
Շտապ օգնության բժիշկ	5.5	4	4	3	0	1	1	2	0	
Անեսթեզիոլոգ	7.5	4	4	1	0	2	1	0	1	
ԷԿԳ-մասնագետ	1	1	1	1	0	0	0	1	0	
Ռենտգենոլոգ	1.5	1	1	1	0	1	0	0	0	
Սոնոգրաֆիստ	1.25	1	1	1	0	1	0	0	0	
Ինֆեկցիոնիստ	2	2	2	2	0	0	1	1	0	
Ուռուլոգ	1	1	1	0	0	0	0	0	1	
Կլինիկական լաբորանտ	1.75	2	2	2	1	0	0	0	1	
Հիվանդանոցային համաճարակաբան	0.5	0	0	0	0	0	0	0	0	
Բժիշկ վիճակագիր	0.5	0	0	0	0	0	0	0	0	
Այլ մասնագետ	1	0	0	0	0	0	0	0	0	
ՀԻՎԱՆԴԱՆՈՑԱՅԻՆ ՕՂԱԿԻ ՄԻՋԻՆ ԲՈՒԺԱՆՁՆԱԿԱԶՄ										
Պաշտոնի անվանում	Զբաղված պաշտոնների քանակը	Ֆիզիկական անձերի քանակը			որոնցից՝ կանայք (սյուն 2-ից)	Ֆիզիկական անձերի թվաքանակը (սյուն.2-ից) տարիքային խմբեր				
		Ընդամենը (ներառյալ ֆիզ. արձակուրդում, զին. ծառայությունում, գործուղումում գտնվող և այլ անձանց)	Ներկա պահին աշխատող	18-34		35_44	45_54	55_64	65>	
Ընդամենը՝ միջին բուժանձնակազմ ըստ մասնագիտությունների և ծառայությունների	63.75	72	66	72	13	21	18	19	1	
Մանկական բուժքույր	4.5	6	5	6	3	2	0	1	0	
Վիրակապարանի բուժքույր	1.5	2	2	2	0	0	2	0	0	
Բուժքույր անեսթեզիոլոգ	4.5	5	4	5	1	3	0	1	0	
Շտապ և անհետաձգելի օգնության բուժքույր	18	19	18	19	3	4	6	5	1	
Այլ կաբինետների բուժքույրեր	24.5	30	27	30	5	9	7	9	0	
Ֆունկցիոնալ ախտորոշման	1	1	1	1	0	0	1	0	0	
Բուժքույրական գործի կառավարիչ	6.25	6	6	6	0	1	2	3	0	
Լաբորանտներ	2	2	2	2	0	2	0	0	0	
Ռենտգեն լաբորանտներ և ռենտգեն տեխնիկներ	0.5	0	0	0	0	0	0	0	0	
Միջին բուժվիճակագիր	1	1	1	1	1	0	0	0	0	

Աղյուսակ 32. ՆԱԻՐԻԻ ԲԿ-Ի ՄԱՐԴԿԱՅԻՆ ՆԵՐՈՒԺ

ԱԱՊ ՕՂԱԿԻ ԲԺԻՇԿՆԵՐ										
Պաշտոնի անվանում	Չբաղված պաշտոնների քանակը	Ֆիզիկական անձերի քանակը			որոնցից՝ կանայք (սյուն 2-ից)	Ֆիզիկական անձերի թվաքանակը (սյուն.2-ից) տարիքային խմբեր				
		Ընդամենը (ներառյալ ֆիզ. արձակուրդում, զին. ծառայությունում, գործուղումում գտնվող և այլ անձանց)	Ներկա պահին աշխատող	22_34		35_44	45_54	55_64	65>	
Բժիշկներ – ընդամենը *	24	24	22	19	4	7	6	6	1	
Գործադիր մարմնի ղեկավար և տեղակալներ	0.5	0	0	0	0	0	0	0	0	
Ընտանեկան բժիշկներ	7	7	7	7	0	3	3	1	0	
Դեռահասային բժիշկ	1	1	1	1	1	0	0	0	0	
Ալերգոլոգ և իմունոլոգ	0.5	0	0	0	0	0	0	0	0	
Ներզատաբան	1	1	1	1	0	0	0	1	0	
Մանկական ստոմատոլոգ	1	1	1	0	0	0	1	0	0	
Նյարդաբան	0.5	1	1	1	0	0	0	1	0	
Հոգեբույժ	0.5	0	0	0	0	0	0	0	0	
Թմրաբան	0.5	1	1	0	0	1	0	0	0	
Սրտաբան	0.5	1	1	1	0	1	0	0	0	
Մաշկաբան- վեներոլոգ	1	1	1	0	0	0	0	1	0	
Վիրաբույժ	1	1	1	0	0	0	0	0	1	
Ուռուցքաբան	0.5	0	0	0	0	0	0	0	0	
Ակնաբույժ	1	2	1	2	2	0	0	0	0	
Քիթ-կոկորդ-ականջաբան	0.5	1	1	0	0	1	0	0	0	
Մանկաբարձ-գինեկոլոգ	2	3	2	3	1	0	1	1	0	
ԷԿԳ-մասնագետ	0.25	1	1	1	0	0	0	1	0	
Ֆիզիոթերապևտ	0.5	0	0	0	0	0	0	0	0	
Ռենտգենոլոգ	0.25	0	0	0	0	0	0	0	0	
Սոնոգրաֆիստ	1	1	1	1	0	0	1	0	0	
Ֆթիզիատր	1	1	1	1	0	1	0	0	0	
Ինֆեկցիոնիստ	0.5	0	0	0	0	0	0	0	0	
Կլինիկական լաբորանտ	0.75	0	0	0	0	0	0	0	0	
Թերապևտ ստոմատոլոգ	0.5	0	0	0	0	0	0	0	0	
Հիվանդանոցային համաճարակաբան	0.25	0	0	0	0	0	0	0	0	

Աղյուսակ 32. շարունակություն

ԱԱՊ ՕՂԱԿԻ ՄԻՋԻՆ ԲՈՒԺԱՆՁՆԱԿԱԶՄ									
Պաշտոնի անվանում	Զբաղված պաշտոնների քանակը	Ֆիզիկական անձերի քանակը		որոնցից՝ կանայք (սյուն 2-ից)	Ֆիզիկական անձերի թվաքանակը (սյուն.2-ից) տարիքային խմբեր				
		Ընդամենը (ներառյալ ֆիզ. արձակուրդում, զին. ծառայությունում, գործուղումում գտնվող և այլ անձանց)	Ներկա պահին աշխատող		18_34	35_44	45_54	55_64	65>
Ընդամենը՝ միջին բուժանձնակազմ ըստ մասնագիտությունների և ծառայությունների	45	48	46	47	3	14	13	17	1
Ընտանեկան բուժքույր	7	8	7	8	1	3	4	0	0
Վիրակապարանի բուժքույր	1	1	1	1	0	0	0	1	0
Ֆիզիոթերապևտիկ և վերականգնողական բուժքույր	1.5	2	2	2	0	0	0	1	1
Հոգեբուժության և նարկոլոգիայի բուժքույր	1	1	1	1	0	0	0	1	0
Ստոմատոլոգիայի բուժքույր	1.5	2	2	2	0	1	1	0	0
Այլ կաբինետների բուժքույրեր	14.5	15	14	15	1	7	4	3	0
Ֆունկցիոնալ ախտորոշման	1	1	1	1	0	0	0	1	0
Բուժքույր կանխարգելիչ բժշկությունում	2	2	2	2	0	1	1	0	0
Բուժքույրական գործի կառավարիչ	1	1	1	1	0	0	0	1	0
Մանկաբարձուհի	3	3	3	3	0	0	1	2	0
Ատամնատեխնիկ	1	1	1	0	0	0	0	1	0
Լաբորանտներ	4.5	5	5	5	1	0	0	4	0
Ռենտգեն լաբորանտներ և ռենտգեն տեխնիկներ	2	2	2	2	0	1	0	1	0
Միջին բուժվիճակագիր	4	4	4	4	0	1	2	1	0

Աղյուսակ 33. ՆԱԻՐԻԻ ԲԿ-Ի ՄԱՐԴԿԱՅԻՆ ՆԵՐՈՒԺ

ՀԻՎԱՆԴԱՆՈՑԱՅԻՆ ՕՂԱԿԻ ԲԺԻՇԿՆԵՐ										
Պաշտոնի անվանում	Զբաղված պաշտոնների քանակը	Ֆիզիկական անձերի քանակը			որոնցից՝ կանայք (սյուն 2-ից)	Ֆիզիկական անձերի թվաքանակը (սյուն.2-ից) տարիքային խմբեր				
		Ընդամենը (ներառյալ ֆիզ. արձակուրդում, զին. ծառայությունում, գործուղումում գտնվող և այլ անձանց)	Ներկա պահին աշխատող	22_34		35_44	45_54	55_64	65>	
										22_34
Բժիշկներ – ընդամենը *	21.75	17	17	8	2	6	3	5	1	
Գործադիր մարմնի ղեկավար և տեղակալներ	1	1	1	0	0	0	1	0	0	
Թերապևտներ – ընդամենը	2	3	3	2	0	1	0	2	0	
Պրոֆպաթոլոգ	0.5	0	0	0	0	0	0	0	0	
Մանկաբույժներ – ընդամենը	2	2	2	1	1	1	0	0	0	
Նեոնատոլոգ	1	1	1	1	1	0	0	0	0	
Նյարդաբան	0.5	0	0	0	0	0	0	0	0	
Վիրաբույժ	2	2	2	0	0	1	0	1	0	
Քիթ-կոկորդ-ականջաբան	0.5	0	0	0	0	0	0	0	0	
Մանկաբարձ-գինեկոլոգ	4.5	3	3	3	0	1	1	0	1	
Շտապ օգնության բժիշկ	3.5	3	3	0	0	1	1	1	0	
Անեսթեզիոլոգ	1.5	1	1	0	0	0	0	1	0	
ԷԿԳ-մասնագետ	0.25	0	0	0	0	0	0	0	0	
Ռենտգենոլոգ	0.25	0	0	0	0	0	0	0	0	
Սոնոգրաֆիստ	0.5	0	0	0	0	0	0	0	0	
Ինֆեկցիոնիստ	0.5	1	1	1	0	1	0	0	0	
Կլինիկական լաբորանտ	0.75	0	0	0	0	0	0	0	0	
Հիվանդանոցային համաճարակաբան	0.5	0	0	0	0	0	0	0	0	
ՀԻՎԱՆԴԱՆՈՑԱՅԻՆ ՕՂԱԿԻ ՄԻՋԻՆ ԲՈՒԺԱՆՁՆԱԿԱԶՄ										
Պաշտոնի անվանում	Զբաղված պաշտոնների քանակը	Ֆիզիկական անձերի քանակը			որոնցից՝ կանայք (սյուն 2-ից)	Ֆիզիկական անձերի թվաքանակը (սյուն.2-ից) տարիքային խմբեր				
		Ընդամենը (ներառյալ ֆիզ. արձակուրդում, զին. ծառայությունում, գործուղումում գտնվող և այլ անձանց)	Ներկա պահին աշխատող	18-34		35_44	45_54	55_64	65>	
										18-34
Ընդամենը՝ միջին բուժանձնակազմ ըստ մասնագիտությունների և ծառայությունների	45.5	47	46	47	5	10	22	9	1	
Մանկական բուժքույր	1	1	1	1	0	1	0	0	0	
Բուժքույր նեոնատոլոգ	5	5	5	5	0	1	3	1	0	
Վիրակապարանի բուժքույր	2	2	2	2	0	0	2	0	0	
Բուժքույր անեսթեզիոլոգ	0.5	1	1	1	1	0	0	0	0	
Շտապ և անհետաձգելի օգնության բուժքույր	11	11	11	11	1	3	6	1	0	
Այլ կաբինետների բուժքույրեր	13	14	13	14	3	2	6	2	1	
Բուժքույրական գործի կառավարիչ	1	1	1	1	0	1	0	0	0	
Մանկաբարձուհի	6	6	6	6	0	0	3	3	0	
Լաբորանտներ	4	4	4	4	0	1	1	2	0	
Ռենտգեն լաբորանտներ և ռենտգեն տեխնիկներ	2	2	2	2	0	1	1	0	0	
Դեղագործ	2	2	2	2	0	0	2	0	0	

Աղյուսակ 34. ՏՈՒԲԵՐԿՈՒԿՅՈՂԻ ԴԵՄ ՊԱՅՔԱՐԻ ԱԶԳԱՅԻՆ ԿԵՆՏՐՈՆԻ ՄԱՐԴԿԱՅԻՆ ՆԵՐՈՒԺ

ԱԱՊ ՕՂԱԿԻ ԲԺԻՇԿՆԵՐ										
Պաշտոնի անվանում	Զբաղված պաշտոնների քանակը	Ֆիզիկական անձերի քանակը			որոնցից՝ կանայք (սյուն 2-ից)	Ֆիզիկական անձերի թվաքանակը (սյուն.2-ից) տարիքային խմբեր				
		Ընդամենը (ներառյալ ֆիզ. արձակուրդում, զին. ծառայությունում, գործուղումում գտնվող և այլ անձանց)	Ներկա պահին աշխատող	22_34		35_44	45_54	55_64	65>	
Բժիշկներ – ընդամենը *	6	6	6	6	4	0	4	2	0	0
Ֆթիզիատր	6	6	6	6	4	0	4	2	0	0
ԱՆ ենթակայության հիմնարկներում	6	6	6	6	4	0	4	2	0	0
ԱԱՊ ՕՂԱԿԻ ՄԻՋԻՆ ԲՈՒԺԱՆՁՆԱԿԱԶՄ										
Պաշտոնի անվանում	Զբաղված պաշտոնների քանակը	Ֆիզիկական անձերի քանակը			որոնցից՝ կանայք (սյուն 2-ից)	Ֆիզիկական անձերի թվաքանակը (սյուն.2-ից) տարիքային խմբեր				
		Ընդամենը (ներառյալ ֆիզ. արձակուրդում, զին. ծառայությունում, գործուղումում գտնվող և այլ անձանց)	Ներկա պահին աշխատող	18-34		35_44	45_54	55_64	65>	
Ընդամենը՝ միջին բուժանձնակազմ ըստ մասնագիտությունների և ծառայությունների	4	4	4	4	4	3	0	0	1	0
Այլ կաբինետների բուժքույրեր	4	4	4	4	4	3	0	0	1	0
Առողջապահության նախարարության ենթակայության հիմնարկներում	4	4	4	4	4	3	0	0	1	0

Աղյուսակ 35. ՏՈՒԲԵՐԿՈՒԿՅՈՂԻ ԴԵՄ ՊԱՅՔԱՐԻ ԱԶԳԱՅԻՆ ԿԵՆՏՐՈՆԻ ՄԱՐԴԿԱՅԻՆ ՆԵՐՈՒԺ

ՀԻՎԱՆԴԱՆՈՑԱՅԻՆ ՕՂԱԿԻ ԲԺԻՇԿՆԵՐ									
Պաշտոնի անվանում	Զբաղված պաշտոնների քանակը	Ֆիզիկական անձերի քանակը		որոնցից՝ կանայք (սյուն.2-ից)	Ֆիզիկական անձերի թվաքանակը (սյուն.2-ից) տարիքային խմբեր				
		Ընդամենը (ներառյալ ֆիզ. արձակուրդում, զին. ծառայությունում, գործուղումում գտնվող և այլ անձանց)	Ներկա պահին աշխատող		22_34	35_44	45_54	55_64	65>
Բժիշկներ – ընդամենը *	60	48	48	29	8	15	9	5	11
Գործադիր մարմնի ղեկավար և տեղակալներ	4	4	4	2	0	2	0	1	1
Ներգատաբան	0.5	1	1	0	0	0	0	0	1
Նյարդաբան	0.5	0	0	0	0	0	0	0	0
Հոգեբույժ	0.5	0	0	0	0	0	0	0	0
Սրտաբան	1	1	1	1	1	0	0	0	0
Մաշկաբան- վեներոլոգ	0.5	0	0	0	0	0	0	0	0
Վիրաբույժ	1.5	1	1	0	0	1	0	0	0
Կրծքային վիրաբույժ	1.5	1	1	0	0	1	0	0	0
Վնասվածքաբան և օրթոպեդ	1	1	1	0	0	0	0	0	1
Քիթ-կոկորդ-ականջաբան	0.5	0	0	0	0	0	0	0	0
Մանկաբարձ-գինեկոլոգ	0.5	0	0	0	0	0	0	0	0
Անեսթեզիոլոգ	6.5	1	1	0	0	1	0	0	0
Էնդոսկոպիստ	0.5	0	0	0	0	0	0	0	0
Ռենտգենոլոգ	4	4	4	1	1	1	0	0	2
Սոնոգրաֆիստ	1.5	1	1	1	0	1	0	0	0
Ֆթիզիատր	18	18	18	11	5	3	5	3	2
Ինֆեկցիոնիստ	0.5	0	0	0	0	0	0	0	0
Ուռուլոգ	1.5	1	1	1	0	0	0	1	0
Ախտաբան և կլինիկական մորֆոլոգ	0.5	0	0	0	0	0	0	0	0
Կլինիկական լաբորանտ	7.5	8	8	8	1	2	3	0	2
հիվանդությունների համաճարակաբան	2	2	2	1	0	0	1	0	1
Այլ մասնագետ	5.5	4	4	3	0	3	0	0	1
Դեղագործության կազմակերպիչ և կառավարիչ	5	5	5	5	1	4	0	0	0
ՀԻՎԱՆԴԱՆՈՑԱՅԻՆ ՕՂԱԿԻ ՄԻՋԻՆ ԲՈՒԺԱՆՁՆԱԿԱԶՄ									
Պաշտոնի անվանում	Զբաղված պաշտոնների քանակը	Ֆիզիկական անձերի քանակը		որոնցից՝ կանայք (սյուն.2-ից)	Ֆիզիկական անձերի թվաքանակը (սյուն.2-ից) տարիքային խմբեր				
		Ընդամենը (ներառյալ ֆիզ. արձակուրդում, զին. ծառայությունում, գործուղումում գտնվող և այլ անձանց)	Ներկա պահին աշխատող		18-34	35_44	45_54	55_64	65>
Ընդամենը՝ միջին բուժանձնա կազմ ըստ մասնագիտություն ների և ծառայությունների	115	124	115	113	32	19	41	27	5
Մանկական բուժքույր	9	9	9	9	0	2	3	3	1
Վիրակապարանի բուժքույր	2	3	2	3	1	0	2	0	0
Բուժքույր անեսթեզիոլոգ	1	1	1	1	0	0	0	1	0
Հոգեբուժության և նարկոլոգիայի բուժքույր	8	10	9	8	1	2	2	5	0
Այլ կաբինետների բուժքույրեր	69	75	69	69	23	10	28	12	2
Մանկաբարձուհի	1	1	1	1	0	0	1	0	0
Բուժակ	1	1	1	0	0	0	0	0	1
Լաբորանտներ	18	18	17	17	6	3	4	4	1
Ռենտգեն լաբորանտներ և ռենտգեն տեխնիկներ	4	4	4	3	1	2	1	0	0
Հրահանգիչ - ախտահանողներ	1	1	1	1	0	0	0	1	0
Միջին բուժփիճակագիր	1	1	1	1	0	0	0	1	0
Դեղագործ	1	1	1	1	0	0	1	0	0

Աղյուսակ 36. ԱՐՈՎՅԱՆԻ ԾՆՆԴԱՏՈՒՆ ՊՓԲԸ-Ն ՄԱՐԴԿԱՅԻՆ ՆԵՐՈՒԺ

ԱԱՊ ՕՂԱԿԻ ԲԺԻՂԿՆԵՐ									
Պաշտոնի անվանում	Զբաղված պաշտոնների քանակը	Ֆիզիկական անձերի քանակը		որոնցից՝ կանայք (սյուն 2-ից)	Ֆիզիկական անձերի թվաքանակը (սյուն.2-ից) տարիքային խմբեր				
		Ընդամենը (ներառյալ ֆիզ. արձակուրդում, զին. ծառայությունում, գործուղումում գտնվող և այլ անձանց)	Ներկա պահին աշխատող		22_34	35_44	45_54	55_64	65>
Բժիշկներ – ընդամենը *	11	9	8	8	2	1	2	3	1
Գործադիր մարմնի ղեկավար և տեղակալներ	1	1	1	1	0	0	0	1	0
Մանկաբարձ գինեկոլոգ	10	8	7	7	2	1	2	2	1
ԱԱՊ ՕՂԱԿԻ ՄԻՋԻՆ ԲՈՒԺԱՆՁՆԱԿԱԶՄ									
Պաշտոնի անվանում	Զբաղված պաշտոնների քանակը	Ֆիզիկական անձերի քանակը		որոնցից՝ կանայք (սյուն 2-ից)	Ֆիզիկական անձերի թվաքանակը (սյուն.2-ից) տարիքային խմբեր				
		Ընդամենը (ներառյալ ֆիզ. արձակուրդում, զին. ծառայությունում, գործուղումում գտնվող և այլ անձանց)	Ներկա պահին աշխատող		18-34	35_44	45_54	55_64	65>
Ընդամենը՝ միջին բուժանձ նակազմ ըստ մասնագիտու. թյունների և ծառայությունների	13	13	11	13	7	4	1	1	0
Այլ կաբինետների բուժքույրեր	2	2	2	2	0	1	0	1	0
Մանկաբարձուհի	10	10	8	10	6	3	1	0	0
Այլ միջին անձնակազմ	1	1	1	1	1	0	0	0	0
ՀԻՎԱՆԴԱՆՈՑԱՅԻՆ ՕՂԱԿԻ ԲԺԻՇԿՆԵՐ									
Պաշտոնի անվանում	Զբաղված պաշտոնների քանակը	Ֆիզիկական անձերի քանակը		որոնցից՝ կանայք (սյուն 2-ից)	Ֆիզիկական անձերի թվաքանակը (սյուն.2-ից) տարիքային խմբեր				
		Ընդամենը (ներառյալ ֆիզ. արձակուրդում, զին. ծառայությունում, գործուղումում գտնվող և այլ անձանց)	Ներկա պահին աշխատող		22_34	35_44	45_54	55_64	65>
Բժիշկներ – ընդամենը *	24	14	14	11	0	4	4	4	2
Գործադիր մարմնի ղեկավար և տեղակալներ	2	2	2	1	0	1	0	1	0
Թերապևտներ – ընդամենը	1	1	1	1	0	1	0	0	0
Նեոնատոլոգ	5	4	4	4	0	1	3	0	0
Մանկաբարձ-գինեկոլոգ	9	3	3	2	0	0	0	2	1
Անեսթեզիոլոգ	1	1	1	0	0	0	0	1	0
Սոնոգրաֆիստ	3	3	3	3	0	1	1	0	1
Կլինիկական լաբորանտ	2	0	0	0	0	0	0	0	0
Բժիշկ վիճակագիր	1	0	0	0	0	0	0	0	0
ՀԻՎԱՆԴԱՆՈՑԱՅԻՆ ՕՂԱԿԻ ՄԻՋԻՆ ԲՈՒԺԱՆՁՆԱԿԱԶՄ									
Պաշտոնի անվանում	Զբաղված պաշտոնների քանակը	Ֆիզիկական անձերի քանակը		որոնցից՝ կանայք (սյուն 2-ից)	Ֆիզիկական անձերի թվաքանակը (սյուն.2-ից) տարիքային խմբեր				
		Ընդամենը (ներառյալ ֆիզ. արձակուրդում, զին. ծառայությունում, գործուղումում գտնվող և այլ անձանց)	Ներկա պահին աշխատող		18-34	35_44	45_54	55_64	65>
Ընդամենը՝ միջին բուժանձնակազմ ըստ մասնագ.-ների և ծառա.-ների	42	42	34	42	11	14	12	5	0
Բուժքույր նեոնատոլոգ	5	5	5	5	0	2	3	0	0
Վիրակապարանի բուժքույր	3	3	3	3	0	1	1	1	0
Բուժքույր անեսթեզիոլոգ	5	6	5	6	3	1	1	1	0
Այլ կաբինետների բուժքույրեր	7	7	6	7	1	2	1	3	0
Մանկաբարձուհի	15	14	11	14	3	6	5	0	0
Լաբորանտներ	7	7	4	7	4	2	1	0	0
Դեղագործ	1	2	1	1	1	0	0	1	0

Աղյուսակ 37. «ԷՄԲՐԻՈՆ» ՍՊԸ-Ի ՄԱՐԴԿԱՅԻՆ ՆԵՐՈՒԺ

ՀԻՎԱՆԴԱՆՈՑԱՅԻՆ ՕՂԱԿԻ ԲԺԻՇԿՆԵՐ									
Պաշտոնի անվանում	Զբաղված պաշտոնների քանակը	Ֆիզիկական անձերի քանակը		որոնցից՝ կանայք (սյուն 2-ից)	Ֆիզիկական անձերի թվաքանակը (սյուն.2-ից) տարիքային խմբեր				
		Ընդամենը (ներառյալ ֆիզ. արձակուրդում, զին. ծառայությ յունում, գործուղումում գտնվող և այլ անձանց)	Ներկա պահին աշխատող		22_34	35_44	45_54	55_64	65>
Բժիշկներ – ընդամենը *	5	4	4	0	0	4	0	0	0
Գործադիր մարմնի ղեկավար և տեղակալներ	1	1	1	0	0	1	0	0	0
Վիրաբույժ	2	2	2	0	0	2	0	0	0
Մանկաբարձ-գինեկոլոգ	0.5	0	0	0	0	0	0	0	0
Անեսթեզիոլոգ	1	1	1	0	0	1	0	0	0
Սոնոգրաֆիստ	0.5	0	0	0	0	0	0	0	0
ՀԻՎԱՆԴԱՆՈՑԱՅԻՆ ՕՂԱԿԻ ՄԻՋԻՆ ԲՈՒԺԱՆՁՆԱԿԱԶՄ									
Պաշտոնի անվանում	Զբաղված պաշտոնների քանակը	Ֆիզիկական անձերի քանակը		որոնցից՝ կանայք (սյուն 2-ից)	Ֆիզիկական անձերի թվաքանակը (սյուն.2-ից) տարիքային խմբեր				
		Ընդամենը (ներառյալ ֆիզ. արձակուրդում, զին. ծառայությունում, գործուղումում գտնվող և այլ անձանց)	Ներկա պահին աշխատող		18-34	35_44	45_54	55_64	65>
Ընդամենը՝ միջին բուժանձնակազմ ըստ մասնագիտությունների և ծառայությունների	4	4	4	4	3	1	0	0	0
Վիրակապարանի բուժքույր	1	1	1	1	1	0	0	0	0
Բուժքույր անեսթեզիոլոգ	1	1	1	1	0	1	0	0	0
Բուժքույրական գործի կառավարիչ	1	1	1	1	1	0	0	0	0
Լաբորանտներ	1	1	1	1	1	0	0	0	0

Աղյուսակ 38. «ԱՐՁՆՈՒ ԵՐԿԱԹ. ՀԻՎԱՆԴ. ՎԵՐԱԿԱՆԳՆՈՂԱԿԱՆ ԿԵՆՏՐՈՆ»-Ի ՄԱՐԴԿԱՅԻՆ ՆԵՐՈՒԺ

ՀԻՎԱՆԴԱՆՈՑԱՅԻՆ ՕՂԱԿԻ ԲԺԻՇԿՆԵՐ										
Պաշտոնի անվանում	Զբաղված պաշտոնների քանակը	Ֆիզիկական անձերի քանակը			որոնցից՝ կանայք (սյուն 2-ից)	Ֆիզիկական անձերի թվաքանակը (սյուն.2-ից) տարիքային խմբեր				
		Ընդամենը (ներառյալ ֆիզ. արձակուրդում, զին. ծառայությունում, գործուղումում գտնվող և այլ անձանց)	Ներկա պահին աշխատող	22_34		35_44	45_54	55_64	65>	
Բժիշկներ – ընդամենը *	8	8	8	4	0	0	1	6	1	
Գործադիր մարմնի ղեկավար և տեղակալներ	1	1	1	0	0	0	0	0	1	
Թերապևտներ - ընդամենը	1	1	1	1	0	0	0	1	0	
Նյարդաբան	1	1	1	1	0	0	0	1	0	
Վիրաբույժ	2	2	2	0	0	0	0	2	0	
Անեսթեզիոլոգ	1	1	1	0	0	0	0	1	0	
Ֆիզիոթերապևտ	1	1	1	1	0	0	0	1	0	
Սոնոգրաֆիստ	1	1	1	1	0	0	1	0	0	
ՀԻՎԱՆԴԱՆՈՑԱՅԻՆ ՕՂԱԿԻ ՄԻՋԻՆ ԲՈՒԺԱՆՁՆԱԿԱԶՄ										
Պաշտոնի անվանում	Զբաղված պաշտոնների քանակը	Ֆիզիկական անձերի քանակը			որոնցից՝ կանայք (սյուն 2-ից)	Ֆիզիկական անձերի թվաքանակը (սյուն.2-ից) տարիքային խմբեր				
		Ընդամենը (ներառյալ ֆիզ. արձակուրդում, զին. ծառայությունում, գործուղումում գտնվող և այլ անձանց)	Ներկա պահին աշխատող	18-34		35_44	45_54	55_64	65>	
Ընդամենը՝ միջին բուժանձնակազմ ըստ մասնագիտությունների և ծառայությունների	11	11	11	11	0	3	5	3	0	
Վիրակապարանի բուժքույր	1	1	1	1	0	1	0	0	0	
Բուժքույր անեսթեզիոլոգ	1	1	1	1	0	1	0	0	0	
Ֆիզիոթերապևտիկ և վերականգնողական բուժքույր	2	2	2	2	0	0	2	0	0	
Այլ կաբինետների բուժքույրեր	4	4	4	4	0	0	3	1	0	
Ֆունկցիոնալ ախտորոշման	1	1	1	1	0	1	0	0	0	
Լաբորանտներ	1	1	1	1	0	0	0	1	0	
Ռենտգեն լաբորանտներ և ռենտգեն տեխնիկներ	1	1	1	1	0	0	0	1	0	
Բուժական մերսող	1	1	1	0	0	1	0	0	0	

Աղյուսակ 39. ԳԱՌՆՈՒ ԱԿ ՄԱՐԴԿԱՅԻՆ ՆԵՐՈՒԺ

ԱԱՊ ՕՂԱԿԻ ԲԺՇԿՆԵՐ									
Պաշտոնի անվանում	Չբաղված պաշտոնների քանակը	Ֆիզիկական անձերի քանակը		որոնցից՝ կանայք (սյուն 2-ից)	Ֆիզիկական անձերի թվաքանակը (սյուն.2-ից) տարիքային խմբեր				
		Ընդամենը (ներառյալ ֆիզ. արձակուրդում, զին. ծառայությունում, գործուղումում գտնվող և այլ անձանց)	Ներկա պահին աշխատող		22_34	35_44	45_54	55_64	65>
Բժիշկներ – ընդամենը *	7.5	6	6	6	0	0	4	0	2
Գործադիր մարմնի ղեկավար և տեղակալներ	1	1	1	1	0	0	1	0	0
Ընտանեկան բժիշկներ	3	3	3	3	0	0	2	0	1
Թերապևտներ - ընդամենը	1	0	0	0	0	0	0	0	0
Ալերգոլոգ և իմունոլոգ	0.5	0	0	0	0	0	0	0	0
Մանկաբարձ-գինեկոլոգ	1	1	1	1	0	0	0	0	1
Լաբորանտ	1	1	1	1	0	0	1	0	0
ԱԱՊ ՕՂԱԿԻ ՄԻՋԻՆ ԲՈՒԺԱՆՁՆԱԿԱԶՄ									
Պաշտոնի անվանում	Չբաղված պաշտոնների քանակը	Ֆիզիկական անձերի քանակը		որոնցից՝ կանայք (սյուն 2-ից)	Ֆիզիկական անձերի թվաքանակը (սյուն.2-ից) տարիքային խմբեր				
		Ընդամենը (ներառյալ ֆիզ. արձակուրդում, զին. ծառայությունում, գործուղումում գտնվող և այլ անձանց)	Ներկա պահին աշխատող		18-34	35_44	45_54	55_64	65>
Ընդամենը՝ միջին բուժանձնակազմ ըստ մասնագիտությունների և ծառայությունների	25	25	25	25	1	2	18	4	0
Ընտանեկան բուժքույր	4	4	4	4	0	0	3	1	0
Շտապ և անհետաձգելի օգնության բուժքույր	9	8	8	8	0	0	7	1	0
Ֆիզիոթերապևտիկ և վերականգնողական բուժքույր	1	1	1	1	0	1	0	0	0
Այլ կաբինետների բուժքույրեր	5	5	5	5	1	0	3	1	0
Բուժքույրական գործի կառավարիչ	1	1	1	1	0	0	1	0	0
Մանկաբարձուհի	1	1	1	1	0	0	1	0	0
Լաբորանտներ	1	2	2	2	0	0	1	1	0
Ռենտգեն լաբորանտներ և ռենտգեն տեխնիկներ	1	1	1	1	0	0	1	0	0
Սանիտարական բժիշկների և համաճարակաբանների օգնականներ	1	1	1	1	0	0	1	0	0
Այլ միջին անձնակազմ	1	1	1	1	0	1	0	0	0

Աղյուսակ 40. ԳԱՌՆՈՒ ԱԿ ՄԱՐԴԿԱՅԻՆ ՆԵՐՈՒԺ

ՀԻՎԱՆԴԱՆՈՑԱՅԻՆ ՕՂԱԿԻ ԲԺԻՇԿՆԵՐ									
Պաշտոնի անվանում	Զբաղված պաշտոնների քանակը	Ֆիզիկական անձերի քանակը		որոնցից՝ կանայք (սյուն 2-ից)	Ֆիզիկական անձերի թվաքանակը (սյուն.2-ից) տարիքային խմբեր				
		Ընդամենը (ներառյալ ֆիզ. արձակուրդում, զին. ծառայությունում, գործուղումում գտնվող և այլ անձանց)	Ներկա պահին աշխատող		22_34	35_44	45_54	55_64	65>
Բժիշկներ – ընդամենը *	1.5	0	0	0	0	0	0	0	0
Մանկաբույժներ - ընդամենը	1.5	0	0	0	0	0	0	0	0
ՀԻՎԱՆԴԱՆՈՑԱՅԻՆ ՕՂԱԿԻ ՄԻՋԻՆ ԲՈՒԺԱՆՁՆԱԿԱԶՄ									
Պաշտոնի անվանում	Զբաղված պաշտոնների քանակը	Ֆիզիկական անձերի քանակը		որոնցից՝ կանայք (սյուն 2-ից)	Ֆիզիկական անձերի թվաքանակը (սյուն.2-ից) տարիքային խմբեր				
		Ընդամենը (ներառյալ ֆիզ. արձակուրդում, զին. ծառայությունում, գործուղումում գտնվող և այլ անձանց)	Ներկա պահին աշխատող		18-34	35_44	45_54	55_64	65>
Ընդամենը՝ միջին բուժանձնակազմ ըստ մասնագիտությունների և ծառայությունների	4.5	4	4	4			4		
Մանկական բուժքույր	4.5	4	4	4			4		

Աղյուսակ 41. ԲՅՈՒՐԵՂԱՎԱՆԻ ՔԱՂԱՂԱՅԻՆ ՊՈԼԻԿԼԻՆԻԿԱՅԻ ՄԱՐԴԿԱՅԻՆ ՆԵՐՈՒԺ

ԱԱՊ ՕՂԱԿԻ ԲԺԻՇԿՆԵՐ										
Պաշտոնի անվանում	Զբաղված պաշտոնների քանակը	Ֆիզիկական անձերի քանակը			որոնցից՝ կանայք (սյուն 2-ից)	Ֆիզիկական անձերի թվաքանակը (սյուն.2-ից) տարիքային խմբեր				
		Ընդամենը (ներառյալ ֆիզ. արձակուրդում, զին. ծառայությունում, գործուղումում գտնվող և այլ անձանց)	Ներկա պահին աշխատող	22_34		35_44	45_54	55_64	65>	
Բժիշկներ – ընդամենը *	11	13	12	7	1	2	6	2	2	
Գործադիր մարմնի ղեկավար և տեղակալներ	1	1	1	0	0	0	1	0	0	
Ընտանեկան բժիշկներ	4	4	4	3	0	0	3	1	0	
Մանկաբույժներ - ընդամենը	1	1	1	1	0	0	0	0	1	
նրանցից տեղամասային	1	1	1	1	0	0	0	0	1	
Սրտաբան	0.5	1	1	1	0	1	0	0	0	
Մաշկաբան- վեներոլոգ	0.5	1	0	1	1	0	0	0	0	
Վիրաբույժ	0.5	1	1	0	0	0	1	0	0	
Ակնաբույժ	0.5	1	1	0	0	0	1	0	0	
Մանկաբարձ-գինեկոլոգ	1	1	1	0	0	0	0	0	1	
Սոնոգրաֆիստ	0.5	1	1	1	0	1	0	0	0	
Կլինիկական լաբորանտ	1	0	0	0	0	0	0	0	0	
Ընտանեկան ստոմատոլոգ	0.5	1	1	0	0	0	0	1	0	
ԱԱՊ ՕՂԱԿԻ ՄԻՋԻՆ ԲՈՒԺԱՆՁՆԱԿԱԶՄ										
Պաշտոնի անվանում	Զբաղված պաշտոնների քանակը	Ֆիզիկական անձերի քանակը			որոնցից՝ կանայք (սյուն 2-ից)	Ֆիզիկական անձերի թվաքանակը (սյուն.2-ից) տարիքային խմբեր				
		Ընդամենը (ներառյալ ֆիզ. արձակուրդում, զին. ծառայությունում, գործուղումում գտնվող և այլ անձանց)	Ներկա պահին աշխատող	18-34		35_44	45_54	55_64	65>	
Ընդամենը՝ միջին բուժանձնակազմ ըստ մասնագիտությունների և ծառայությունների	17.5	18	18	18	2	2	6	8	0	
Ընտանեկան բուժքույր	4	4	4	4	1	0	1	2	0	
Մանկական բուժքույր	1	1	1	1	0	0	0	1	0	
Վիրակապարանի բուժքույր	1	1	1	1	1	0	0	0	0	
Շտապ և անհետաձգելի օգնության բուժքույր	4	4	4	4	0	0	1	3	0	
Ստոմատոլոգիայի բուժքույր	0.5	1	1	1	0	0	1	0	0	
Այլ կաբինետների բուժքույրեր	4	4	4	4	0	1	2	1	0	
Մանկաբարձուհի	2	2	2	2	0	1	1	0	0	
Լաբորանտներ	1	1	1	1	0	0	0	1	0	

Աղյուսակ 42. ՆՈՐ ՀԱՃՆԻ ՊՈԼԻԿԼԻՆԻԿԱՅԻ ՄԱՐԴԿԱՅԻՆ ՆԵՐՈՒԺ

ԱԱՊ ՕՂԱԿԻ ԲԺԻՇԿՆԵՐ									
Պաշտոնի անվանում	Զբաղված պաշտոնների քանակը	Ֆիզիկական անձերի քանակը		որոնցից՝ կանայք (սյուն 2-ից)	Ֆիզիկական անձերի թվաքանակը (սյուն.2-ից) տարիքային խմբեր				
		Ընդամենը (ներառյալ ֆիզ. արձակուրդում, զին. ծառայությունում, գործուղումում գտնվող և այլ անձանց)	Ներկա պահին աշխատող		22_34	35_44	45_54	55_64	65>
Բժիշկներ – ընդամենը *	15.75	16	16	12	5	1	5	3	2
Գործադիր մարմնի ղեկավար և տեղակալներ	1.5	1	1	0	0	0	0	1	0
Ընտանեկան բժիշկներ	5	5	5	5	0	0	4	1	0
Ներգատաբան	0.25	1	1	1	0	0	0	0	1
Աղեստամոքսաբան	0.25	0	0	0	0	0	0	0	0
Նյարդաբան	0.25	1	1	1	1	0	0	0	0
Սրտաբան	0.25	1	1	1	0	0	0	1	0
Մաշկաբան- վնեերուղոգ	0.25	0	0	0	0	0	0	0	0
Վնասվածքաբան և օրթոպեդ	0.25	0	0	0	0	0	0	0	0
Ակնաբույժ	0.25	0	0	0	0	0	0	0	0
Քիթ-կոկորդ-ականջաբան	0.25	1	1	1	1	0	0	0	0
Մանկաբարձ-գինեկուղոգ	1.5	1	1	1	0	0	1	0	0
Շտապ օգնության բժիշկ	2	2	2	0	1	0	0	0	1
ԷԿԳ-մասնագետ	0.25	0	0	0	0	0	0	0	0
Ռենտգենուղոգ	0.5	1	1	1	1	0	0	0	0
Սոնոգրաֆիստ	0.5	0	0	0	0	0	0	0	0
Ինֆեկցիոնիստ	0.25	0	0	0	0	0	0	0	0
Կլինիկական լաբորանտ	1	0	0	0	0	0	0	0	0
Թերապևտ ստոմատուղոգ	1	1	1	0	1	0	0	0	0
Բժիշկ վիճակագիր	0.25	1	1	1	0	1	0	0	0
ԱԱՊ ՕՂԱԿԻ ՄԻՋԻՆ ԲՈՒԺԱՆՁՆԱԿԱԶՄ									
Պաշտոնի անվանում	Զբաղված պաշտոնների քանակը	Ֆիզիկական անձերի քանակը		որոնցից՝ կանայք (սյուն 2-ից)	Ֆիզիկական անձերի թվաքանակը (սյուն.2-ից) տարիքային խմբեր				
		Ընդամենը (ներառյալ ֆիզ. արձակուրդում, զին. ծառայությունում, գործուղումում գտնվող և այլ անձանց)	Ներկա պահին աշխատող		18-34	35_44	45_54	55_64	65>
Ընդամենը՝ միջին բուժանձնակազմ ըստ մասնագիտությունների և ծառայությունների	22	21	19	21	6	2	9	4	0
Ընտանեկան բուժքույր	5.5	5	5	5	0	0	3	2	0
Շտապ և անհետաձգելի օգնության բուժքույր	4.5	3	3	3	0	1	0	2	0
Ստոմատոլոգիայի բուժքույր	0.5	0	0	0	0	0	0	0	0
Այլ կաբինետների բուժքույրեր	7.75	8	6	8	5	0	3	0	0
Ֆունկցիոնալ ախտորոշման	0.5	1	1	1	1	0	0	0	0
Մանկաբարձուհի	2	2	2	2	0	0	2	0	0
Լաբորանտներ	1	1	1	1	0	0	1	0	0
Ռենտգեն լաբորանտներ և ռենտգեն տեխնիկներ	0.25	1	1	1	0	1	0	0	0

Աղյուսակ 43. «ՄԱՐԳԱՐԻՏ» ՍՊԸ-Ի ՄԱՐԴԿԱՅԻՆ ՆԵՐՈՒՄ

ԱԱՊ ՕՂԱԿԻ ԲԺՇԿՆԵՐ									
Պաշտոնի անվանում	Զբաղված պաշտոնների քանակը	Ֆիզիկական անձերի քանակը		որոնցից՝ կանայք (սյուն 2-ից)	Ֆիզիկական անձերի թվաքանակը (սյուն.2-ից) տարիքային խմբեր				
		Ընդամենը (ներառյալ ֆիզ. արձակուրդում, զին. ծառայությունում, գործուղումում գտնվող և այլ անձանց)	Ներկա պահին աշխատող		22_34	35_44	45_54	55_64	65>
Բժիշկներ – ընդամենը *	2.5	2	2	2	0	0	1	1	0
Գործադիր մարմնի ղեկավար և տեղակալներ	0.5	0	0	0	0	0	0	0	0
Ընտանեկան բժիշկներ	2	2	2	2	0	0	1	1	0
ԱԱՊ ՕՂԱԿԻ ՄԻՋԻՆ ԲՈՒԺԱՆՁՆԱԿԱԶՄ									
Պաշտոնի անվանում	Զբաղված պաշտոնների քանակը	Ֆիզիկական անձերի քանակը		որոնցից՝ կանայք (սյուն 2-ից)	Ֆիզիկական անձերի թվաքանակը (սյուն.2-ից) տարիքային խմբեր				
		Ընդամենը (ներառյալ ֆիզ. արձակուրդում, զին. ծառայությունում, գործուղումում գտնվող և այլ անձանց)	Ներկա պահին աշխատող		18-34	35_44	45_54	55_64	65>
Ընդամենը՝ միջին բուժանձնակազմ ըստ մասնագիտությունների և ծառայությունների	3	3	3	3	2	1	0	0	0
Ընտանեկան բուժքույր	2	2	2	2	2	0	0	0	0
Լաբորանտներ	1	1	1	1	0	1	0	0	0

Աղյուսակ 44. «ԿԱՐԴԻՈՄԵԴ ԸՆՏԱՆԵԿԱՆ ԲԺՇԿԱԿԱՆ ԿԵՆՏՐՈՆ»-Ի ՄԱՐԴԿԱՅԻՆ ՆԵՐՈՒԺ

ԱԱՊ ՕՂԱԿԻ ԲԺՇԿՆԵՐ									
Պաշտոնի անվանում	Զբաղված պաշտոնների քանակը	Ֆիզիկական անձերի քանակը		որոնցից՝ կանայք (սյուն 2-ից)	Ֆիզիկական անձերի թվաքանակը (սյուն.2-ից) տարիքային խմբեր				
		Ընդամենը (ներառյալ ֆիզ. արձակուրդում, զին. ծառայությունում, գործուղումում գտնվող և այլ անձանց)	Ներկա պահին աշխատող		22_34	35_44	45_54	55_64	65>
Բժիշկներ – ընդամենը *	3.5	3	3	2	0	2	1	0	0
Գործադիր մարմնի ղեկավար և տեղակալներ	0.5	0	0	0	0	0	0	0	0
Ընտանեկան բժիշկներ	3	3	3	2	0	2	1	0	0
ԱԱՊ ՕՂԱԿԻ ՄԻՋԻՆ ԲՈՒԺԱՆՁՆԱԿԱԶՄ									
Պաշտոնի անվանում	Զբաղված պաշտոնների քանակը	Ֆիզիկական անձերի քանակը		որոնցից՝ կանայք (սյուն 2-ից)	Ֆիզիկական անձերի թվաքանակը (սյուն.2-ից) տարիքային խմբեր				
		Ընդամենը (ներառյալ ֆիզ. արձակուրդում, զին. ծառայությունում, գործուղումում գտնվող և այլ անձանց)	Ներկա պահին աշխատող		18-34	35_44	45_54	55_64	65>
Ընդամենը՝ միջին բուժանձնակազմ ըստ մասնագիտությունների և ծառայությունների	3	4	4	4	2	0	0	2	0
Ընտանեկան բուժքույր	3	4	4	4	2	0	0	2	0

Աղյուսակ 45. ԾԱՂԿԱԶՈՐԻ ԲԱ-Ի ՄԱՐԴԿԱՅԻՆ ՆԵՐՈՒԺ

ԱԱՊ ՕՂԱԿԻ ԲԺՇԿՆԵՐ									
Պաշտոնի անվանում	Զբաղված պաշտոնների քանակը	Ֆիզիկական անձերի քանակը		որոնցից՝ կանայք (սյուն 2-ից)	Ֆիզիկական անձերի թվաքանակը (սյուն.2-ից) տարիքային խմբեր				
		Ընդամենը (ներառյալ ֆիզ. արձակուրդում, զին. ծառայությունում, գործուղումում գտնվող և այլ անձանց)	Ներկա պահին աշխատող		22_34	35_44	45_54	55_64	65>
Բժիշկներ – ընդամենը *	1.5	1	1	0	0	1	0	0	0
Գործադիր մարմնի ղեկավար և տեղակալներ	0.5	0	0	0	0	0	0	0	0
Ընտանեկան բժիշկներ	1	1	1	0	0	1	0	0	0
ԱԱՊ ՕՂԱԿԻ ՄԻՋԻՆ ԲՈՒԺԱՆՁՆԱԿԱԶՄ									
Պաշտոնի անվանում	Զբաղված պաշտոնների քանակը	Ֆիզիկական անձերի քանակը		որոնցից՝ կանայք (սյուն 2-ից)	Ֆիզիկական անձերի թվաքանակը (սյուն.2-ից) տարիքային խմբեր				
		Ընդամենը (ներառյալ ֆիզ. արձակուրդում, զին. ծառայությունում, գործուղումում գտնվող և այլ անձանց)	Ներկա պահին աշխատող		18-34	35_44	45_54	55_64	65>
Ընդամենը՝ միջին բուժանձնակազմ ըստ մասնագիտությունների և ծառայությունների	1	2	2	2	0	1	1	0	0
Ընտանեկան բուժքույր	1	2	2	2	0	1	1	0	0

ՀՐԱՋԴԱՆԻ ԲԺՇԿԱԿԱՆ

ԿԵՆՏՐՈՆ ՓԲԸ

ԱՆՁՆԱԳՐԱՅԻՆ ՏՎՅԱԼՆԵՐ

Սպասարկվող ազգաբնակչություն 68.3 հազ. մարդ
Զբաղեցրած տարածքը 2900 մ²

Կադրային հագեցվածություն՝

✓ Բժիշկներ բոլոր մասնագիտություններով	90
✓ Միջին բուժաշխատող	234
Մահճակալային ֆոնդը	80 մահճակալ
Ընդունվել են հիվանդներ	3766
Հիվանդանոցային մահացություն	50
Ծնունդներ	946
Կեսարյան հատումներ	202
Վիժումներ	132
Վիրահատություններ	1227

Գործող բաժանմունքներ

✓ Ընդհանուր վիրաբուժական	20 մահճակալ
✓ Թերապևտիկ	25 մահճակալ
✓ Վերակենդանացման	5 մահճակալ
✓ Մանկաբարձական	25 մահճակալ
✓ Գինեկոլոգիական	10 մահճակալ

Շտապ բուժօգնություն

Պոլիկլինիկական ծառայություն

Աղյուսակ 1. ԿՈՏԱՅՔԻ ՄԱՐԶԻ ՀԻՎԱՆԴԱՆՈՑԱՅԻՆ ԲՈՒԺՕԳՆՈՒԹՅՈՒՆ ԻՐԱԿԱՆԱՑՆՈՂ ՀԻՄՆԱՐԿՆԵՐԻ ԳՈՐԾՈՒՆԵՈՒԹՅՈՒՆ, 2016

Բուժփիմնարկի անվանումը	Մահճակալների թիվը	Ընդունվել են հիվանդներ		Մահճակալի տարեկան միջին զբաղվածությունը օրերով	Մահացել են հիվանդանոցում	
		Բացարձակ թիվ	100 բնակչի հաշվով		Բացարձակ թիվ	Հիվանդանոցային մահաբերություն (%)
Կոտայքի մարզ ընդամենը	668	15253	6.0	200	180	1.2
Աբովյանի բժշկական կենտրոն	55	3005	2.7	309	60	2.1
Աբովյանի ծննդատուն	35	1860	1.7	186	1	0.1
Տուբերկուկյոզի դեմ պայքարի ազգային կենտրոն	250	2175	1.9	220	48	2.5
Արզնու երկաթուղու հիվանդանոց վերականգնողական կենտրոն	100	155	0.1	10	0	0.0
Գառնու առողջության կենտրոն	5	61	0.1	96	0	0.0
«Արգէսթ» ՍՊԸ	10	460	0.4	46	0	0.0
Նաիրիի բժշկական կենտրոն	40	1402	2.4	223	0	0.0
«Նևրոզների կլինիկա» ՊԲԸ	50	655	1.1	290	0	0.0
Հրազդանի բժշկական կենտրոն	80	3766	5.9	245	50	1.3
«Էմբրիոն» ՍՊԸ	8	92	0.1	54	0	0.0
Զարենցավանի բժշկական կենտրոն	35	1622	7.9	280	21	1.3

Աղյուսակ 1. շարունակություն

Բուժփիմնարկի անվանումը	Ծնունդների թիվը	Վիժումների թիվը	Կեսարյան հատումների թիվը	Վիրահատությունների թիվը
Կոտայքի մարզ ընդամենը	2374	518	503	3953
Աբովյանի բժշկական կենտրոն	0	0	0	507
Աբովյանի ծննդատուն	985	337	203	799
Տուբերկուկյոզի դեմ պայքարի ազգային կենտրոն	0	0	0	109
Արզնու երկաթուղու հիվանդանոց վերականգնողական կենտրոն	0	0	0	21
Գառնու առողջության կենտրոն	2	0	0	0
«Արգէսթ» ՍՊԸ	0	0	0	460
Նաիրիի բժշկական կենտրոն	186	38	37	265
«Նևրոզների կլինիկա» ՊԲԸ	0	0	0	0
Հրազդանի բժշկական կենտրոն	946	132	202	1227
«Էմբրիոն» ՍՊԸ	0	0	0	92
Զարենցավանի բժշկական կենտրոն	255	11	61	473

Աղյուսակ 2. ՀՐԱՋԴԱՆԻ ԲԺՇԿԱԿԱՆ ԿԵՆՏՐՈՆԻ ՄԱՀՃԱԿԱԼԱՅԻՆ ՖՈՆԴԸ ԵՎ ԾԱՆՐԱԲԵՈՒՆՎԱԾՈՒԹՅՈՒՆԸ, 2011-2016

Առկա մահճակալներ	Մահճակալների թիվ						Մահճակալների ծանրաբեռնվածություն					
	2011	2012	2013	2014	2015	2016	2011	2012	2013	2014	2015	2016
վիրաբուժական	20	20	20	20	20	20	80%	68%	67%	63%	59%	61%
թերապևտիկ մանկական	25	25	25	25	25	25	83%	84%	87%	100%	100%	100%
ինֆեկցիոն	-	-	-	-	-	-	-	-	-	-	-	-
մանկաբարձական ներառյալ պաթոլոգիա	25	25	25	25	25	25	56%	54%	67%	55%	60%	52%
գինեկոլոգիա	10	10	10	10	10	10	78%	82%	37%	64%	54%	59%
վերակենդանացման	(6)	(6)	(6)	(5)	(5)	(5)	28%	29%	26%	39%	43%	45%
Ընդամենը	80	80	80	80	80	80	75%	73%	74%	77%	78%	77%

Աղյուսակ 3. ՀՐԱՋԴԱՆԻ ԲԺՇԿԱԿԱՆ ԿԵՆՏՐՈՆՈՒՄ ԻՐԱԿԱՆԱՑՎԱԾ ՎԻՐԱՀԱՏՈՒԹՅՈՒՆՆԵՐԻ ԵՎ ԾՆՆԴԱԲԵՐՈՒԹՅՈՒՆՆԵՐԻ ՇԱՐԺԸՆԹԱՑԸ, 2011-2016

	2011	2012	2013	2014	2015	2016
Վիրահատություններ	1767	988	1372	1388	1306	1227
Ծննդաբերություններ	1122	843	931	1005	964	946

Վիրահատությունների թիվը նվազել է 1.4 անգամ, իսկ ծննդաբերությունների թիվը՝ 1.2 անգամ:

Աղյուսակ 4. ՀՐԱՁԴԱՆԻ ԲԿ-Ի ՄԱՐԴԿԱՅԻՆ ՆԵՐՈՒԺ

ԱԱՊ ՕՐԱԿԻ ԲԺԻՇԿՆԵՐ										
Պաշտոնի անվանում	Զբաղված պաշտոնների քանակը	Ֆիզիկական անձերի քանակը			որոնցից՝ կանայք (սյուն 2-ից)	Ֆիզիկական անձերի թվաքանակը (սյուն.2-ից) տարիքային խմբեր				
		Ընդամենը (ներառյալ ֆիզ. արձակուրդում, զին. ծառայությունում, գործուղումում գտնվող և այլ անձանց)	Ներկա պահին աշխատող	22_34		35_44	45_54	55_64	65>	
Բժիշկներ – ընդամենը	64	59	58	54	3	13	14	13	16	
Գործադիր մարմնի ղեկավար և տեղակալներ	1	1	1	1	0	0	0	0	1	
Ընտանեկան բժիշկներ	22	22	22	22	0	4	6	6	6	
Թերապևտներ – ընդամենը	2	2	2	2	0	1	0	0	1	
նրանցից տեղամասային	1	1	1	1	0	1	0	0	0	
Դեռահասային բժիշկ	1	1	1	1	0	0	1	0	0	
Ալերգոլոգ և իմունոլոգ	1	1	1	1	0	0	0	0	1	
Ներզատաբան	2	2	2	2	0	1	0	0	1	
Աղեստամոքսաբան	1	1	0	1	1	0	0	0	0	
Մանկաբույժներ – ընդամենը	1.5	2	2	2	0	0	1	0	1	
նրանցից տեղամասային	1	1	1	1	0	0	1	0	0	
Մանկական սրտաբան	1	1	1	1	0	1	0	0	0	
Մանկական նյարդաբան	1	0	0	0	0	0	0	0	0	
Մանկական վիրաբույժ	1	0	0	0	0	0	0	0	0	
Մանկական ակնաբույժ	1.5	1	1	1	0	0	1	0	0	
Մանկ. քիթ-կոկորդ-ականջաբան	1	0	0	0	0	0	0	0	0	
Մանկական ստոմատոլոգ	1	1	1	1	0	1	0	0	0	
Նյարդաբան	1	1	1	1	1	0	0	0	0	
Հոգեբույժ	0.5	1	1	1	0	0	0	0	1	
Սրտաբան	1	1	1	0	0	0	0	0	1	
Մաշկաբան- վեներոլոգ	2	2	2	1	1	1	0	0	0	
Վիրաբույժ	1	1	1	0	0	0	1	0	0	
Ուռուցքաբան	1	1	1	1	0	0	0	0	1	
Ակնաբույժ	1	1	1	1	0	0	0	1	0	
Քիթ-կոկորդ-ականջաբան	1	1	1	1	0	0	0	1	0	
Մանկաբարձ-գինեկոլոգ	7	7	7	7	0	2	2	2	1	
Ֆիզիոթերապևտ	1	1	1	1	0	0	0	0	1	
Ֆթիզիատր	2	1	1	1	0	0	1	0	0	
Ինֆեկցիոնիստ	1	1	1	1	0	0	0	1	0	
Կլինիկական լաբորանտ	4	3	3	3	0	1	0	2	0	
Թերապևտ ստոմատոլոգ	1	1	1	0	0	1	0	0	0	
Օրթոպեդ ստոմատոլոգ	1	1	1	0	0	0	1	0	0	
ԱԱՊ ՕՐԱԿԻ ՄԻՋԻՆ ԲՈՒՓԱՆՁՆԱԿԱԶՄ										
Պաշտոնի անվանում	Զբաղված պաշտոնների քանակը	Ֆիզիկական անձերի քանակը			որոնցից՝ կանայք (սյուն 2-ից)	Ֆիզիկական անձերի թվաքանակը (սյուն.2-ից) տարիքային խմբեր				
		Ընդամենը (ներառյալ ֆիզ. արձակուրդում, զին. ծառայությունում, գործուղումում գտնվող և այլ անձանց)	Ներկա պահին աշխատող	18-34		35_44	45_54	55_64	65>	
Ընդամենը՝ միջին բուժանձնակազմ ըստ մասնագ. -ների և ծառայութ. -երի	93	105	91	105	14	28	43	20	0	
Ընտանեկան բուժքույր	22	24	22	24	2	6	9	7	0	
Մանկական բուժքույր	2	2	2	2	1	0	1	0	0	
Ֆիզիոթերապ. և վերականգնող. բուժքույր	3	3	3	3	0	0	1	2	0	
Հոգեբուժ. և նարկոլոգ. բուժքույր	1	1	1	1	0	0	1	0	0	
Ստոմատոլոգիայի բուժքույր	2	2	2	2	0	2	0	0	0	
Այլ կաբինետների բուժքույրեր	19.5	25	19	25	2	5	15	3	0	
Բուժքույր կանխարգելիչ	4	4	4	4	0	2	1	1	0	
Բուժքույրական գործի կառավարիչ	1	1	1	1	0	1	0	0	0	
Մանկաբարձուհի	14	18	14	18	4	5	5	4	0	
Լաբորանտներ	15.5	16	14	16	4	2	8	2	0	
Միջին բուժվիճակագիր	2	2	2	2	1	0	0	1	0	
Այլ միջին անձնակազմ	7	7	7	7	0	5	2	0	0	

Աղյուսակ 5. ՀՐԱՋԴԱՆԻ ԲԿԻ ՄԱՐԴԿԱՅԻՆ ՆԵՐՈՒԺ

ՀԻՎԱՆԴԱՆՈՑԱՅԻՆ ՕՂԱԿԻ ԲԺԻՇԿՆԵՐ									
Պաշտոնի անվանում	Զբաղված պաշտոնների քանակը	Ֆիզիկական անձերի քանակը		որոնցից՝ կանայք (սյուն 2-ից)	Ֆիզիկական անձերի թվաքանակը (սյուն.2-ից) տարիքային խմբեր				
		Ընդամենը (ներառյալ ֆիզ. արձակուրդում, զին. ծառայությունում, գործուղումում գտնվող և այլ անձանց)	Ներկա պահին. աշխատող		22_34	35_44	45_54	55_64	65>
Բժիշկներ – ընդամենը *	50	31	31	18	2	11	7	4	7
Գործադիր մարմնի ղեկավար և տեղակալներ	3	3	3	0	0	0	0	1	2
Թերապևտներ - ընդամենը	2	0	0	0	0	0	0	0	0
Մանկաբույժներ - ընդամենը	2	1	1	1	0	0	0	1	0
Նեոնատոլոգ	4.5	3	3	3	2	0	0	0	1
Նյարդաբան	1.5	1	1	1	0	0	0	1	0
Սրտաբան	1	1	1	1	0	0	0	0	1
Վիրաբույժ	3	4	4	0	0	1	2	0	1
Վնասվածքաբան և օրթոպեդ	1	1	1	0	0	1	0	0	0
Քիթ-կոկորդ-ականջաբան	0.5	1	1	0	0	1	0	0	0
Մանկաբարձ-գինեկոլոգ	4.5	2	2	1	0	1	0	0	1
Շտապ օգնության բժիշկ	5.5	0	0	0	0	0	0	0	0
Անեսթեզիոլոգ	5.5	3	3	1	0	2	1	0	0
ԷԿԳ-մասնագետ	4	2	2	2	0	1	0	0	1
Էնդոսկոպիստ	1	1	1	1	0	0	1	0	0
Ռենտգենոլոգ	2	2	2	2	0	1	0	1	0
Սոնոգրաֆիստ	3	3	3	3	0	2	1	0	0
Ինֆեկցիոնիստ	0.5	0	0	0	0	0	0	0	0
Ուռոլոգ	1	1	1	1	0	0	1	0	0
Ախտաբան և կլինիկական մորֆոլոգ	1	0	0	0	0	0	0	0	0
Հիվանդանոցային համաճարակաբան	0.5	0	0	0	0	0	0	0	0
Կլինիկական լաբորանտ	1	0	0	0	0	0	0	0	0
Մանրէաբան	1	1	1	1	0	0	1	0	0
Բժիշկ վիճակագիր	1	1	1	0	0	1	0	0	0
Դեղագործության կազմակերպիչ և կառավարիչ	2	2	2	2	0	1	1	0	0
ՀԻՎԱՆԴԱՆՈՑԱՅԻՆ ՕՂԱԿԻ ՄԻՋԻՆ ԲՈՒԺԱՆՁՆԱԿԱԶՄ									
Պաշտոնի անվանում	Զբաղված պաշտոնների քանակը	Ֆիզիկական անձերի քանակը		որոնցից՝ կանայք (սյուն 2-ից)	Ֆիզիկական անձերի թվաքանակը (սյուն.2-ից) տարիքային խմբեր				
		Ընդամենը (ներառյալ ֆիզ. արձակուրդում, զին. ծառայությունում, գործուղումում գտնվող և այլ անձանց)	Ներկա պահին աշխատող		18-34	35_44	45_54	55_64	65>
Ընդամենը՝ միջին բուժանձնակազմ ըստ մասնագիտությունների և ծառայությունների	111	129	116	127	22	39	47	21	0
Մանկական բուժքույր	5.5	5	5	5	0	2	3	0	0
Բուժքույր նեոնատոլոգ	5.5	6	6	6	1	1	2	2	0
Վիրակապարանի բուժքույր	2	2	2	2	0	0	2	0	0
Բուժքույր անեսթեզիոլոգ	8.5	8	8	8	2	2	4	0	0
Շտապ և անհետաձգելի օգնության բուժքույր	10	11	10	11	5	2	2	2	0
Այլ կաբինետների բուժքույրեր	43	58	49	58	10	13	27	8	0
Ֆունկցիոնալ ախտորոշման	3	3	3	3	0	0	1	2	0
Բուժքույր կանխարգելիչ բժշկությունում	6.5	6	6	6	0	2	2	2	0
Բուժքույրական գործի կառավարիչ	3	3	3	3	0	3	0	0	0
Մանկաբարձուհի	16	19	16	19	4	8	4	3	0
Լաբորանտներ	4	4	4	4	0	4	0	0	0
Ռենտգեն լաբորանտներ և ռենտգեն տեխնիկներ	2	2	2	0	0	1	0	1	0
Միջին բուժվիճակագիր	2	2	2	2	0	1	0	1	0
Դեղագործ	2	2	2	2	1	0	0	1	0

Աղյուսակ 6. ՀՐԱՁԴԱՆԻ ԲԺՇԿԱԿԱՆ ԿԵՆՏՐՈՆՈՒՄ ԱՐՁԱՆԱԳՐՎԱԾ ՀԻՎԱՆԴՈՒԹՅՈՒՆՆԵՐՆ ԸՍՏ ՏԱՐԻՔԱՅԻՆ ԽՄԲԵՐԻ ԵՎ ՆՈՁՈՒՆՈՒՄՆԵՐԻ, 2016

Գլուխների և առանձին հիվանդությունների անվանումը	ՀՄԴ 10	Մեծահասակներ			Երեխաներ (0-14 տարեկան)				Երեխաներ (15-17 տարեկան)					
					գրանցվել են տվյալ հիվանդությամբ		Դիսպանսերային հսկողության տակ են հաշվետու տարեվերջին	գրանցվել են տվյալ հիվանդությամբ ընդամենը		Դիսպանսերային հսկողության տակ են հաշվետու տարեվերջին	գրանցվել են հիվանդներ տվյալ հիվանդությամբ			
		Ընդամենը	այդ թվում՝ կյանքում առաջին անգամ ախտորոշված	Ընդամենը	այդ թվում՝ կյանքում առաջին անգամ ախտորոշված	Ընդամենը		Այդ թվում՝ պատանիներ	Ընդամենը		Այդ թվում՝ պատանիներ	Ընդամենը	Այդ թվում՝ պատանիներ	
							Ընդամենը			Այդ թվում՝ պատանիներ				
Ընդամենը	A00-T98	12860	5549	6398	6534	5970	661	419	333	167	118	272	229	
այդ թվում՝ վարակիչ և մակաբուծական հիվանդություններ	A00-B99	831	452	143	1169	1169	0	1	1	0	0	1	1	
Նորագոյացություններ	C00-D48	1211	225	98	0	0	0	1	1	0	0	1	1	
Արյան և արունաստեղծ օրգանների հիվանդություններ, առանձին խանգարումներ՝ իմունային մեխանիզմի ներգրավմամբ	D50-D89	50	5	42	74	24	74	2	2	1	1	1	1	
դրանցից՝ սակավարյունություններ (անեմիաներ)	D50-D64	46	4	38	62	17	62	1	1	0	0	0	0	
արյան մակարդեղիության խանգարումներ	D65-D68	2	1	2	9	6	9	0	0	0	0	0	0	
առանձին խանգարումներ իմուն մեխանիզմների ներգրավմամբ	D80-D89	0	0	0	1	0	1	0	0	0	0	0	0	
դասի այլ հիվանդություններ		2	0	2	2	1	2	1	1	1	1	1	1	
Ներզատական համակարգի հիվանդություններ, սնուցման, նյութափոխանակության և իմունիտետի խանգարումներ	E00-E90	1333	169	1325	48	9	46	34	29	7	3	33	28	
Հոգեկան խանգարումներ	F00-F99	758	21	743	22	7	19	3	3	3	3	3	3	
Նյարդային համակարգի և զգայարանների հիվանդ-ներ	G00-G99	189	13	181	100	9	86	20	16	6	4	14	10	
դրանցից՝ Պարկինսոնի հիվանդություն	G20- G21	12	3	11	0	0	0	0	0	0	0	0	0	
Այցիեյմերի հիվանդություն	G30	14	2	12	0	0	0	0	0	0	0	0	0	
էպիլեպսիա , էպիլեպտիկ ստատուս	G40-G41	83	2	78	33	6	28	6	5	3	2	5	4	
Առանձին նյարդերի, նյարդարմատների, հյուսակների եւ ծայրմասային նյարդային համակ. ախտահարումներ և պոլիներվրոպաթիաներ	G50-G72	60	4	60	0	0	0	1	1	1	1	1	1	
Մանկական ուղեղային պարալիզ	G80	0	0	0	24	1	18	4	3	1	0	3	2	
Դասի այլ հիվանդություններ		20	2	20	43	2	40	9	7	1	1	5	3	

Գլուխների և առանձին հիվանդությունների անվանումը	ՀՄԴ 10	Մեծահասակներ			Երեխաներ (0-14 տարեկան)			Երեխաներ (15-17 տարեկան)					
		գրանցվել են տվյալ հիվանդությամբ		Դիսպանսերային հսկողության տակ են հաշվետու տարեվերջին	գրանցվել են տվյալ հիվանդությամբ Ընդամենը		Դիսպանսերային հսկողության տակ են հաշվետու տարեվերջին	գրանցվել են հիվանդներ տվյալ հիվանդությամբ				Դիսպանսերային հսկողության տակ են հաշվետու տարեվերջին	
								Ընդամենը	Այդ թվում՝ կյանքում առաջին անգամ ախտորոշված	Ընդամենը	Այդ թվում՝ կյանքում առաջին անգամ ախտորոշված		
		Ընդամենը	Այդ թվում՝ կյանքում առաջին անգամ ախտորոշված	Ընդամենը	Այդ թվում՝ կյանքում առաջին անգամ ախտորոշված	Ընդամենը	Այդ թվում՝ կյանքում առաջին անգամ ախտորոշված						
Աչքի եւ նրա հավելյալ ապարատի հիվանդություններ	H00-H59	618	170	255	304	140	123	67	43	23	16	56	39
դրանցից՝ կատարակտա (ոսպնյակի պղտորում)	H25-H26	212	19	75	0	0	0	0	0	0	0	0	0
գլաուկոմա	H40	88	8	81	0	0	0	0	0	0	0	0	0
կարճատեսություն	H52.1	76	6	76	172	63	74	29	13	4	2	21	9
դասի այլ հիվանդություններ		242	137	23	132	77	49	38	30	19	14	35	30
Ականջի եւ պտկածեւ ելունի հիվանդություններ	H60-H95	48	11	44	13	2	10	5	4	1	0	5	4
դրանցից՝ քրոնիկական օտիտ (միջին ականջիքրոնիկական բորբոքում)	H65.2-9, H66.1-4,9 մաս	19	10	19	2	0	1	0	0	0	0	0	0
դասի այլ հիվանդություններ		29	1	25	11	2	9	5	4	1	0	5	4
Արյան շրջանառության համակարգի հիվանդություններ	I00-I99	1888	178	1676	0	0	0	21	20	4	3	21	20
Շնչառական օրգանների հիվանդ.-ներ	J00-J99	2300	2084	348	4253	4183	122	91	68	83	61	5	4
դրանցից՝ թոքաբորբեր	J12-J18	85	85	85	48	48	48	0	0	0	0	0	0
ստորին շնչառական ուղիների թարախային և մեռուկային վիճակներ և թոքամզի (պլևրայի) այլ հիվանդ.-ներ	J85-J94	3	1	3	0	0	0	0	0	0	0	0	0
դասի այլ հիվանդություններ		1675	1675	0	3715	3715	0	81	59	81	59	0	0
ալերգիկ ռինիտ	J30.1-4	8	2	2	5	0	2	3	3	1	1	1	1
քրոնիկական ռինիտ, նազոֆարինգիտ, ֆարինգիտ եւ սինուսիտ	J31-J32	152	127	8	371	371	9	3	2	1	1	3	2
նշիկների եւ գեղձանմանների աղետոհողների քրոնիկական հիվանդություններ, հարնշիկային թարախակույտ	J35-J36	23	14	7	57	10	54	3	3	0	0	1	1
քրոնիկական եւ չճշտված բրոնխիտ	J40-J42	291	177	189	51	38	3	0	0	0	0	0	0
էմֆիզեմա	J43	10	0	10	0	0	0	0	0	0	0	0	0
թոքերի այլ քրոնիկական խցանող հիվանդություններ	J44	0	0	0	0	0	0	0	0	0	0	0	0
ասթմա (հեղձուկ), ասթմատիկ ստատուս	J45-J46	50	2	41	6	1	6	1	1	0	0	0	0
բրոնխոէկտատիկ հիվանդություն	J47	3	1	3	0	0	0	0	0	0	0	0	0

Գլուխների և առանձին հիվանդությունների անվանումը	ՀՄԴ 10	Մեծահասակներ			Երեխաներ (0-14 տարեկան)			Երեխաներ (15-17 տարեկան)					
		գրանցվել են տվյալ հիվանդությամբ		Դիսպանսերային հսկողության տակ են հաշվետու տարեվերջին	գրանցվել են տվյալ հիվանդությամբ Ընդամենը		Դիսպանսերային հսկողության տակ են հաշվետու տարեվերջին	գրանցվել են հիվանդներ տվյալ հիվանդությամբ				Դիսպանսերային հսկողության տակ են հաշվետու տարեվերջին	
								Ընդամենը	Այդ թվում՝ կյանքում առաջին անգամ ախտորոշված	Այդ թվում՝ կյանքում առաջին անգամ ախտորոշված	Այդ թվում՝ կյանքում առաջին անգամ ախտորոշված		
		Ընդամենը	Այդ թվում՝ կյանքում առաջին անգամ ախտորոշված	Այդ թվում՝ կյանքում առաջին անգամ ախտորոշված	Այդ թվում՝ կյանքում առաջին անգամ ախտորոշված	Այդ թվում՝ կյանքում առաջին անգամ ախտորոշված							
Մարտոդական օրգանների հիվանդություններ	K00-K93	629	166	468	235	229	12	3	2	1	0	2	1
դրանցից՝ ստամոքսի խոց	K25	54	24	54	5	5	5	0	0	0	0	0	0
տասներկու մատնյա աղու խոց	K26	120	8	116	4	1	2	0	0	0	0	0	0
ստամոքսի և տասներկու մատնյա աղու բորբոքում	K29	113	16	110	3	0	3	1	1	0	0	0	0
ոչ ինֆեկցիոն էնտերիտ և կոլիտ	K50-K52	55	0	42	0	0	0	2	1	1	0	2	1
լյարդի հիվանդություններ	K70-K76	43	16	43	0	0	0	0	0	0	0	0	0
այդ թվում՝ լյարդի ցիռոզ		5	3	5	0	0	0	0	0	0	0	0	0
լեղապարկի եւ լեղուղիների հիվանդ-ներ	K80-K83	115	9	94	1	1	1	0	0	0	0	0	0
ենթաստամոքսային գեղձի հիվանդ-ներ	K85-K86	7	1	6	1	1	1	0	0	0	0	0	0
դասի այլ հիվանդություններ		122	92	3	221	221	0	0	0	0	0	0	0
Մաշկի և ենթամաշկային բջջանքի հիվանդություններ	L00-L99	347	290	28	102	84	39	15	15	6	6	13	13
դրանցից՝ ատոպիկ մաշկաբորբ	L20	112	112	4	72	72	9	3	3	0	0	3	3
հպումային մաշկաբորբ	L23-L25	32	10	10	8	2	8	0	0	0	0	0	0
դասի այլ հիվանդություններ		203	168	14	22	10	22	12	12	6	6	10	10
Մկանակմախքային համակարգի և շարակցական հյուսվածքի հիվանդություններ	M00-M99	509	220	295	22	6	19	109	109	19	19	91	89
դրանցից՝ ռեակտիվ հոդախտներ	M02	7	0	7	0	0	0	1	1	0	0	0	0
ռևմատոիդ հոդաբորբ	M05-M06	85	6	85	7	4	7	0	0	0	0	0	0
արտրոզներ	M15-M19	94	16	88	0	0	0	0	0	0	0	0	0
շարակցական հյուսվածքի տարածուն ախտահարումներ	M30-M35	41	7	41	0	0	0	0	0	0	0	0	0
սպոնդիլոպաթիաներ	M45-M48	26	4	17	0	0	0	0	0	0	0	0	0
օստեոպարոզ	M80-M81	30	15	30	0	0	0	0	0	0	0	0	0
դասի այլ հիվանդություններ		226	172	27	15	2	12	108	108	19	19	91	89
Միզասեռական համակարգի հիվանդ-ներ	N00-N99	1307	739	589	76	52	46	33	13	11	1	19	9
դրանցից՝ գլոմերուլյար հիվանդ-ներ	N00-N07	19	8	19	3	0	3	0	0	0	0	0	0
երիկամի տուբուլոինտերստիցիալ հիվանդություններ	N10-N15	48	4	44	0	0	0	8	2	0	0	0	0
երիկամային անբավարարություն	N17-N19	42	6	32	1	1	1	1	0	1	0	1	0

Գլուխների և առանձին հիվանդությունների անվանումը	ՀՄԴ 10	Մեծահասակներ			Երեխաներ (0-14 տարեկան)			Երեխաներ (15-17 տարեկան)					
		գրանցվել են տվյալ հիվանդությամբ		Դիսպանսերային հսկողության տակ են հաշվետու տարեվերջին	գրանցվել են տվյալ հիվանդությամբ Ընդամենը		Դիսպանսերային հսկողության տակ են հաշվետու տարեվերջին	գրանցվել են հիվանդներ տվյալ հիվանդությամբ				Դիսպանսերային հսկողության տակ են հաշվետու տարեվերջին	
								Ընդամենը	Այդ թվում՝ կյանքում առաջին անգամ ախտորոշված	Ընդամենը	Այդ թվում՝ կյանքում առաջին անգամ ախտորոշված		
		Ընդամենը	Այդ թվում՝ կյանքում առաջին անգամ ախտորոշված	Ընդամենը	Այդ թվում՝ կյանքում առաջին անգամ ախտորոշված	Ընդամենը	Այդ թվում՝ կյանքում առաջին անգամ ախտորոշված						
միզաքարային հիվանդություն	N20-N23	77	6	66	0	0	0	0	0	0	0	0	0
երիկամի եւ միզածորանի այլ հիվ-ներ	N25-N28	16	1	8	19	19	19	0	0	0	0	0	0
շազանակագեղձի հիվանդություններ	N40-N42	0	0	0	0	0	0	0	0	0	0	0	0
փողաբորբ և ձվարանաբորբ	N70	291	152	71	0	0	0	0	0	0	0	0	0
էնդոմետրիոզ	N80	6	4	6	0	0	0	0	0	0	0	0	0
արզանդի պարանոցի էրոզիա եւ էկտրոպիոն	N86	312	175	160	0	0	0	0	0	0	0	0	0
դաշտանի խանգարումներ	N91-N94 մաս	118	72	28	0	0	0	9	0	9	0	9	0
դաշտանադադարի եւ շուրջդաշտանադադարային շրջանի խանգարումներ	N95	88	73	28	0	0	0	0	0	0	0	0	0
կանանց ամլություն	N97	69	62	40	0	0	0	0	0	0	0	0	0
դասի այլ հիվանդություններ		221	176	87	53	32	23	15	11	1	1	9	9
Հղիություն, ծննդաբերություն և հետծննդյան շրջան	O00-O75, O81-O99	385	385	127	0	0	0	0	0	0	0	0	0
Բնածին զարգացման արատներ, դեֆորմացիաներ և քրոմոսոմային շեղումներ	Q00-Q99	36	0	36	79	19	65	14	7	2	1	7	6
դրանցից՝ արյան շրջանառության համակարգի բնածին արատներ	Q20-Q28	15	0	15	43	8	29	4	3	2	1	3	2
դասի այլ հիվանդություններ		21	0	21	36	11	36	10	4	0	0	4	4
Վնասվածքներ,թունավորումներ եւ արտաքին պատճառների ներգործության որոշ այլ հետեւանքներ	S00-T98	421	421	0	37	37	0	0	0	0	0	0	0
դրանցից՝ կոտրվածքներ	S02,12,22, 32,42,52,6 2,72,82,92 ,T02,08,10 ,12,14.2	62	62	0	31	31	0	0	0	0	0	0	0
ջերմային եւ քիմիական այրվածքներ	T20-T32	8	8	0	0	0	0	0	0	0	0	0	0
դասի այլ հիվանդություններ		351	351	0	6	6	0	0	0	0	0	0	0

Աղյուսակ 7. ՀՐԱՋԴԱՆԻ ԲԿ- ՈՒՄ ԱՐՅԱՆ ՇՐՋԱՆԱՌՈՒԹՅԱՆ ՀԱՄԱԿԱՐԳԻ ՀԻՎԱՆԴՈՒԹՅՈՒՆՆԵՐՈՎ ԳՐԱՆՑՎԱԾ ԸՆԴՀԱՆՈՒՐ ՀԻՎԱՆԴՆԵՐԻ ԹԻՎԸ, 2016

Հիվանդություն	ՀՄԴ 10	Մեծահասակներ	0-14 տարեկան	15-17 տարեկան
Արյան շրջանառության համա կարգի հիվանդություն ներ՝ ընդամենը	100-199	1888	0	21
Սրտի քրոնիկ ռևմատիկ հիվանդություններ	105-109	21	0	0
այդ թվում՝ փականների ռևմատիկ հիվանդություններ	105-108	21	0	0
Գերճնշումային հիվանդություններ	110-113	1122	0	0
Սրտի իշեմիկ հիվանդություն	120-125	591	0	0
այդ թվում՝ կրծքահեղձուկ	120	172	0	0
Սրտամկանի սուր ինֆարկտ	121	12	0	0
Սրտամկանի կրկնակի ինֆարկտ	122	8	0	0
Ուղեղանոթային հիվանդություններ	160-169	138	0	0
այդ թվում՝ ուղեղի արյունազեղում	160-162	14	0	0
Ուղեղի ինֆարկտ	163	6	0	0
Ինսուլտ՝ չճշտված, որպես արյունազեղում/ ինֆարկտ	164	2	0	0
Ուղեղի ինֆարկտ չառաջաց նոդ նախա / և ուղեղային զարկերակների խցանում և նեղացում	165-166	0	0	0

Աղյուսակ 8. ՀՐԱԶԴԱՆԻ ԲԿ-ՈՒՄ ԿՅԱՆՔՈՒՄ ԱՌԱՋԻՆ ԱՆԳԱՄ ԱՆՏՈՐՈՇՎԱԾ ԱՐՅԱՆ ՇՐՋԱՆԱՌՈՒԹՅԱՆ ՀԱՄԱԿԱՐԳԻ ՀԻՎԱՆԴՈՒԹՅՈՒՆՆԵՐՈՎ ՀԻՎԱՆԴՆԵՐԻ ԹԻՎԸ, 2016

Հիվանդություն	ՀՄԴ 10	Սեռ	0-14	15-17	Մեծահասակներ							
					Ընդամենը	18-24	25-39	40-49	50-59	60-65	65 և >	
Ընդամենը			0	4	178							
Սուր ռևմատիկ տենդ	I00-I02	ա	0	0	0	0	0	0	0	0	0	0
		ի	0	0	0	0	0	0	0	0	0	0
Սրտի քրոնիկ ռևմատիկ հիվանդություններ	I05-I09	ա	0	0	0	0	0	0	0	0	0	0
		ի	0	0	0	0	0	0	0	0	0	0
այդ թվում՝ փականների ռևմատիկ հիվանդություններ	I05-I08	ա	0	0	0	0	0	0	0	0	0	0
		ի	0	0	0	0	0	0	0	0	0	0
Գերճնշումային հիվանդություններ	I10-I13	ա	0	0	35	0	1	1	17	9	7	
		ի	0	0	43	0	9	4	18	4	8	
Սրտի իշեմիկ հիվանդություն	I20-I25	ա	0	0	59	0	1	5	18	19	16	
		ի	0	0	18	0	0	1	4	4	9	
այդ թվում՝ կրծքահեղձուկ (ստենոկարդիա)	I20	ա	0	0	11	0	0	3	2	4	2	
		ի	0	0	3	0	0	1	1	0	1	
Սրտամկանի սուր ինֆարկտ	I21	ա	0	0	9	0	0	2	3	3	1	
		ի	0	0	3	0	0	0	2	0	1	
Սրտամկանի կրկնակի ինֆարկտ	I22	ա	0	0	4	0	0	0	0	1	3	
		ի	0	0	0	0	0	0	0	0	0	
Ուղեղանոթային հիվանդություններ	I60-I69	ա	0	0	7	0	0	2	1	2	2	
		ի	0	0	2	0	0	0	1	1	0	
այդ թվում՝ ուղեղի արյունազեղում	I60-I62	ա	0	0	1	0	0	0	0	1	0	
		ի	0	0	1	0	0	0	1	0	0	
Ուղեղի ինֆարկտ	I63	ա	0	0	5	0	0	2	1	1	1	
		ի	0	0	0	0	0	0	0	0	0	
Ինսուլտ՝ չճշտված, որպես արյունազեղում կամ ինֆարկտ	I64	ա	0	0	1	0	0	0	0	0	1	
		ի	0	0	1	0	0	0	0	1	0	
Ուղեղի ինֆարկտ չառաջացնող՝ նախաուղեղային և ուղեղային զարկերակների խցանում և նեղացում	I65-I66	ա	0	0	0	0	0	0	0	0	0	
		ի	0	0	0	0	0	0	0	0	0	
դասի այլ հիվանդություններ			0	4	14	0	3	4	5	2	0	

Աղյուսակ 9. ՀՐԱՋԴԱՆԻ ԲԿ- ՈՒՄ ՆԵՐՋԱՏԱԿԱՆ ՀԱՄԱԿԱՐԳԻ ՀԻՎԱՆԴՈՒԹՅՈՒՆՆԵՐՈՎ ԳՐԱՆՑՎԱԾ ԸՆԴՀԱՆՈՒՐ ՀԻՎԱՆԴՆԵՐԻ ԹԻՎԸ, 2016

Հիվանդություններ	ՀՄԴ 10	Մեծահասակներ		0-14 տարեկաններէխաներ		15-17 տարեկաններէխաներ			
		Գրանցվել են հիվանդներ ընդամենը	Դիսպանսերային հսկողություն՝ տարեվերջին	Գրանցվել են հիվանդներ ընդամենը	Դիսպանսերային հսկողություն տարեվերջին	Գրանցվել են հիվանդներ ընդամենը	Այդ թվում՝ պատանիներ	Դիսպանսերային հսկողություն տարեվերջին	Այդ թվում՝ պատանիներ
Ընդամենը*		1277	1269	45	43	34	29	33	28
Թիրեոտոքսիկոզ (հիպերթիրեոիդիզմ)	E05	40	40	0	0	0	0	0	0
Աուտոիմուն թիրեոիդիտ	E06.3	28	28	0	0	0	0	0	0
Շաքարային դիաբետ տիպ 1	E10	24	24	0	0	2	1	2	1
Շաքարային դիաբետ տիպ 2	E11	1058	1058	0	0	0	0	0	0
Ամիլոիդոզ (պարբերական հիվանդություն)	E85.0	106	105	40	38	14	11	13	10

*առանց յոդի անբավարարությամբ պայմանավորված վահանաձև գեղձի հիվանդությունների

Աղյուսակ 10. ՀՐԱՋԴԱՆԻ ԲԿ- ՈՒՄ ԿՅԱՆՔՈՒՄ ԱՌԱՋԻՆ ԱՆԳԱՄ ԱԽՏՈՐՈՇՎԱԾ ՆԵՐՋԱՏԱԿԱՆ ՀԱՄԱԿԱՐԳԻ ՀԻՎԱՆԴՈՒԹՅՈՒՆՆԵՐՈՎ ՀԻՎԱՆԴՆԵՐԻ ԹԻՎԸ, 2016

Հիվանդություններ	ՀՄԴ 10	սեռ	0-14	15-17	Մեծահասակներ						
					Ընդամենը	18-24	25-39	40-49	50-59	60-65	65 և >
Ընդամենը*			9	7	164	0	0	0	0	0	0
Թիրեոտոքսիկոզ (հիպերթիրեոիդիզմ)	E05	ա	0	0	8	1	2	1	2	2	0
		ի	0	0	12	1	4	2	5	0	0
Շաքարային դիաբետ տիպ 1	E10	ա	0	1	0	0	0	0	0	0	0
		ի	0	1	0	0	0	0	0	0	0
Շաքարային դիաբետ տիպ 2	E11	ա	0	0	42	2	8	14	12	6	0
		ի	0	0	67	4	15	28	14	3	3
Ամիլոիդոզ (պարբերական հիվանդություն)	E85.0	ա	5	3	2	2	0	0	0	0	0
		ի	2	2	5	0	5	0	0	0	0
Աուտոիմուն թիրեոիդիտ	E06.3	ա	0	0	6	0	1	2	1	2	0
		ի	0	0	22	4	5	6	4	3	0
Դասի այլ հիվանդություններ			2	0	0	0	0	0	0	0	0

*առանց յոդի անբավարարությամբ պայմանավորված վահանաձև գեղձի հիվանդությունների

ՉԱՐԵՆՑԱՎԱՆԻ ԲԺՇԿԱԿԱՆ ԿԵՆՏՐՈՆ ՓԲԸ

ԱՆՁՆԱԳՐԱՅԻՆ ՏՎՅԱԼՆԵՐ

Սպասարկվող ազգաբնակչություն	20.5 հազար մարդ
Զբաղեցրած տարածքը	6302,6 մ ²

Կադրային հագեցվածություն՝

- | | |
|---------------------------------------|----|
| ✓ Բժիշկներ բոլոր մասնագիտություններով | 44 |
| ✓ Միջին բուժաշխատող | 94 |

Մահճակալային ֆոնդը	35 մահճակալ
Ընդունվել են հիվանդներ	1622
Հիվանդանոցային մահացություն	21
Ծնունդներ	255
Կեսարյան հատումներ	61
Վիժումներ	11
Վիրահատություններ	473

Գործող բաժանմունքներ

- | | |
|---------------------------|-------------|
| ✓ Ընդհանուր վիրաբուժական | 8 մահճակալ |
| ✓ Թերապևտիկ | 13 մահճակալ |
| ✓ Ինֆեկցիոն | 4 մահճակալ |
| ✓ Մանկաբարձական | 6 մահճակալ |
| ✓ Գինեկոլոգիական | 2 մահճակալ |
| ✓ Հղիության ախտաբանության | 2 մահճակալ |

Շտապ բուժօգնություն

Պոլիկլինիկական ծառայություն

Աղյուսակ 1. ԿՈՏԱՅՔԻ ՄԱՐԶԻ ՀԻՎԱՆԴԱՆՈՑԱՅԻՆ ԲՈՒԺՕԳՆՈՒԹՅՈՒՆ ԻՐԱԿԱՆԱՑՆՈՂ ՀԻՄՆԱՐԿՆԵՐԻ ԳՈՐԾՈՒՆԵՈՒԹՅՈՒՆԸ

Բուժօգնության անվանումը	Մահճակալների թիվը	Ընդունվել են հիվանդներ		Մահճակալի տարեկան միջին զբաղվածությունը օրերով	Մահացել են հիվանդանոցում	
		Բացարձակ թիվ	100 բնակչի հաշվով		Բացարձակ թիվ	Հիվանդանոցային մահաբերություն (%)
Կոտայքի մարզ ընդամենը	668	15253	6.0	200	180	1.2
Աբովյանի բժշկական կենտրոն	55	3005	2.7	309	60	2.1
Աբովյանի ծննդատուն	35	1860	1.7	186	1	0.1
Տուբերկուլյոզի դեմ պայքարի ազգային կենտրոն	250	2175	1.9	220	48	2.5
Արզնու երկաթուղու հիվանդանոց վերականգնողական կենտրոն	100	155	0.1	10	0	0.0
Գառնու առողջության կենտրոն	5	61	0.1	96	0	0.0
«Արզխաթ» ՍՊԸ	10	460	0.4	46	0	0.0
Նաիրիի բժշկական կենտրոն	40	1402	2.4	223	0	0.0
«Ներոզների կլինիկա» ՊԲԸ	50	655	1.1	290	0	0.0
Հրազդանի բժշկական կենտրոն	80	3766	5.9	245	50	1.3
«Էմբրիոն» ՍՊԸ	8	92	0.1	54	0	0.0
Զարենցավանի բժշկական կենտրոն	35	1622	7.9	280	21	1.3

Աղյուսակ 1.2 արունակություն

Բուժօգնության անվանումը	Ծնունդների թիվը	Վիժումների թիվը	Կեսարյան հատումների թիվը	Վիրահատությունների թիվը
Կոտայքի մարզ ընդամենը	2374	518	503	3953
Աբովյանի բժշկական կենտրոն	0	0	0	507
Աբովյանի ծննդատուն	985	337	203	799
Տուբերկուլյոզի դեմ պայքարի ազգային կենտրոն	0	0	0	109
Արզնու երկաթուղու հիվանդանոց վերականգնողական կենտրոն	0	0	0	21
Գառնու առողջության կենտրոն	2	0	0	0
«Արզխաթ» ՍՊԸ	0	0	0	460
Նաիրիի բժշկական կենտրոն	186	38	37	265
«Ներոզների կլինիկա» ՊԲԸ	0	0	0	0
Հրազդանի բժշկական կենտրոն	946	132	202	1227
«Էմբրիոն» ՍՊԸ	0	0	0	92
Զարենցավանի բժշկական կենտրոն	255	11	61	473

Աղյուսակ 2. ՉԱՐԵՆՑԱՎԱՆԻ ԲԺՇԿԱԿԱՆ ԿԵՆՏՐՈՆԻ ՄԱՀՃԱԿԱԼԱՅԻՆ ՖՈՆԴԸ ԵՎ ԾԱՆՐԱԲԵՌՆՎԱԾՈՒԹՅՈՒՆԸ, 2011-2016

Առկա մահճակալներ	Մահճակալների թիվ						Մահճակալների ծանրաբեռնվածություն					
	2011	2012	2013	2014	2015	2016	2011	2012	2013	2014	2015	2016
վիրաբուժական	8	8	8	8	8	8	89%	72%	88%	74%	94%	67%
թերապևտիկ	13	13	13	13	13	13	55%	67%	77%	100%	100%	100%
ինֆեկցիոն	4	4	4	4	4	4	76%	61%	60%	61%	57%	63%
մանկաբարձա-գինեկոլոգիական	10	10	10	10	10	10	53%	44%	51%	55%	52%	57%
Ընդամենը	35	35	35	35	35	35	65%	61%	70%	84%	82%	88%

Աղյուսակ 3. ՉԱՐԵՆՑԱՎԱՆԻ ԲԺՇԿԱԿԱՆ ԿԵՆՏՐՈՆՈՒՄ ԻՐԱԿԱՆԱՑՎԱԾ ՎԻՐԱՀԱՏՈՒԹՅՈՒՆՆԵՐԻ ԵՎ ԾՆՆԴԱԲԵՐՈՒԹՅՈՒՆՆԵՐԻ ՇԱՐՔԸՆԹԱՑԸ, 2011-2016

	2011	2012	2013	2014	2015	2016
Վիրահատություններ	368	329	385	428	434	473
Ծննդաբերություններ	334	238	291	300	271	255

Վիրահատությունների թիվն աճել է 1.3 անգամ, իսկ ծննդաբերությունների թիվը նվազել է 1.3անգամ:

Աղյուսակ 4. ՉԱՐԵՆՑԱՎԱՆԻ ԲԿ -Ի ՄԱՐԴԿԱՅԻՆ ՆԵՐՈՒԺ

ԱԱՊ ՕՂԱԿԻ ԲԺԻՇԿՆԵՐ									
Պաշտոնի անվանում	Զբաղված պաշտոնների քանակը	Ֆիզիկական անձերի քանակը		որոնցից՝ կանայք (սյուն 2-ից)	Ֆիզիկական անձերի թվաքանակը (սյուն.2-ից) տարիքային խմբեր				
		Ընդամենը (ներառյալ ֆիզ. արձակուրդում, զին. ծառայությունում, գործուղումում գտնվող և այլ անձանց)	Ներկա պահին աշխատող		22_34	35_44	45_54	55_64	65>
Բժիշկներ – ընդամենը	33	30	28	21	9	9	6	6	0
Գործադիր մարմնի ղեկավար և տեղակալներ	1	1	1	0	0	1	0	0	0
Ընտանեկան բժիշկներ	7.5	7	6	7	0	3	2	2	0
Թերապևտներ - ընդամենը	3	4	3	2	1	0	2	1	0
նրանցից տեղամասային	3	4	3	2	1	0	2	1	0
Դեռահասային բժիշկ	0.5	0	0	0	0	0	0	0	0
Ներգատաբան	1	1	1	1	0	0	0	1	0
Ռևմատոլոգ	0.5	0	0	0	0	0	0	0	0
Մանկաբույժներ - ընդամենը	0.5	0	0	0	0	0	0	0	0
նրանցից տեղամասային	0.5	0	0	0	0	0	0	0	0
Նյարդաբան	0.5	0	0	0	0	0	0	0	0
Հոգեբույժ	0.25	0	0	0	0	0	0	0	0
Թմրաբան	0.25	0	0	0	0	0	0	0	0
Սրտաբան	1	1	1	1	0	0	0	1	0
Մաշկաբան- վեներոլոգ	1	1	1	0	1	0	0	0	0
Վիրաբույժ	1	1	1	0	0	1	0	0	0
Վնասվածքաբան և օրթոպեդ	1	1	1	0	0	0	1	0	0
Ուռուցքաբան	1	1	1	1	0	1	0	0	0
Ակնաբույժ	1	1	1	1	0	1	0	0	0
Քիթ-կոկորդ-ականջաբան	1	1	1	1	1	0	0	0	0
Մանկաբարձ-գինեկոլոգ	4	4	4	4	2	0	1	1	0
ԷԿԳ-մասնագետ	0.5	0	0	0	0	0	0	0	0
Ռենտգենոլոգ	1	1	1	0	1	0	0	0	0
Սոնոգրաֆիստ	0.5	0	0	0	0	0	0	0	0
Ֆթիզիատր	1	1	1	0	0	1	0	0	0
Ինֆեկցիոնիստ	1	1	1	1	1	0	0	0	0
Կլինիկական լաբորանտ	1	1	1	1	0	1	0	0	0
Վիրաբույժ ստոմատոլոգ	1	2	2	1	2	0	0	0	0
Ինֆեկցիոն հիվանդությունների համաճարակաբան	0.5	0	0	0	0	0	0	0	0
Բժիշկ վիճակագիր	0.5	0	0	0	0	0	0	0	0

Աղյուսակ 4. շարունակություն

ԱԱՊ ՕՂԱԿԻ ՄԻՋԻՆ ԲՈՒԺԱՆՁՆԱԿԱԶՄ									
Պաշտոնի անվանում	Զբաղված պաշտոնների քանակը	Ֆիզիկական անձերի քանակը		որոնցից՝ կանայք (սյուն 2-ից)	Ֆիզիկական անձերի թվաքանակը (սյուն.2-ից) տարիքային խմբեր				
		Ընդամենը (ներառյալ ֆիզ. արձակուրդում, զին.ծառայությունում, գործուղումում գտնվող և այլ անձանց)	Ներկա պահին աշխատող		18_34	35_44	45_54	55_64	65>
Ընդամենը միջին բուժանձնակազմ ըստ մասնագիտությունների և ծառայությունների	53	54	53	54	9	6	16	22	1
Ընտանեկան բուժքույր	12	12	12	12	0	0	3	9	0
Ֆիզիոթերապևտիկ և վերականգնողական բուժքույր	1	1	1	1	1	0	0	0	0
Հոգեբուժության և նարկոլոգիայի բուժքույր	1	1	1	1	0	1	0	0	0
Այլ կաբինետների բուժքույրեր	24	25	24	25	6	2	6	11	0
Ֆունկցիոնալ ախտորոշման բուժքույրական գործի կառավարիչ	1	1	1	1	0	0	1	0	0
Մանկաբարձուհի	6	6	6	6	2	2	1	1	0
Լաբորանտներ	2	2	2	2	0	1	0	0	1
Ռենտգեն լաբորանտներ և ռենտգեն տեխնիկներ	1	1	1	1	0	0	1	0	0
Միջին բուժվիճակագիր	1	1	1	1	0	0	1	0	0
Այլ միջին անձնակազմ	3	3	3	3	0	0	2	1	0

Աղյուսակ 5. ՉԱՐԵՆՑԱՎԱՆԻ ԲԿ -Ի ՄԱՐԴԿԱՅԻՆ ՆԵՐՈՒԺ

ՀԻՎԱՆԴԱՆՈՑԱՅԻՆ ՕՂԱԿԻ ԲԺԻՇԿՆԵՐ										
Պաշտոնի անվանում	Զբաղված պաշտոնների քանակը	Ֆիզիկական անձերի քանակը			որոնցից՝ կանայք (սյուն 2-ից)	Ֆիզիկական անձերի թվաքանակը (սյուն.2-ից) տարիքային խմբեր				
		Ընդամենը (ներառյալ ֆիզ. արձակուրդում, զին. ծառայությունում, գործուղումում գտնվող և այլ անձանց)	Ներկա պահին աշխատող	22_34		35_44	45_54	55_64	65>	
Բժիշկներ – ընդամենը	16.5	14	13	6	2	2	3	2	5	
Գործադիր մարմնի ղեկավար և տեղակալներ	1	1	1	0	0	0	0	0	1	
Թերապևտներ - ընդամենը	2	2	2	1	0	1	1	0	0	
Մանկաբույժներ - ընդամենը	1	1	1	1	0	0	0	0	1	
Նեոնատոլոգ	0.5	0	0	0	0	0	0	0	0	
Նյարդաբան	1	1	1	0	0	0	0	0	1	
Սրտաբան	1	1	1	1	0	0	0	0	1	
Վիրաբույժ	1.5	1	1	0	0	0	0	1	0	
Քիթ-կոկորդ-ականջաբան	0.5	0	0	0	0	0	0	0	0	
Մանկաբարձ-գինեկոլոգ	2	2	2	1	1	0	0	1	0	
Շտապ օգնության բժիշկ	2	3	2	1	1	1	1	0	0	
Անեսթեզիոլոգ	1	1	1	0	0	0	1	0	0	
ԷԿԳ-մասնագետ	0.5	0	0	0	0	0	0	0	0	
Սոնոգրաֆիստ	0.5	0	0	0	0	0	0	0	0	
Ինֆեկցիոնիստ	1	1	1	1	0	0	0	0	1	
Կլինիկական լաբորանտ	1	0	0	0	0	0	0	0	0	
ՀԻՎԱՆԴԱՆՈՑԱՅԻՆ ՕՂԱԿԻ ՄԻՋԻՆ ԲՈՒԺԱՆՁՆԱԿԱԶՄ										
Պաշտոնի անվանում	Զբաղված պաշտոնների քանակը	Ֆիզիկական անձերի քանակը			որոնցից՝ կանայք (սյուն 2-ից)	Ֆիզիկական անձերի թվաքանակը (սյուն.2-ից) տարիքային խմբեր				
		Ընդամենը (ներառյալ ֆիզ. արձակուրդում, զին. ծառայությունում, գործուղումում գտնվող և այլ անձանց)	Ներկա պահին աշխատող	18-34		35_44	45_54	55_64	65>	
Ընդամենը միջին բուժանձնակազմ ըստ մասնագիտությունների և ծառայությունների	39	40	39	39	9	12	13	6	0	
Բուժքույր նեոնատոլոգ	4	4	4	4	3	0	1	0	0	
Վիրակապարանի բուժքույր	1	1	1	1	0	0	1	0	0	
Բուժքույր անեսթեզիոլոգ	2	2	2	2	0	0	0	2	0	
Շտապ և անհետաձգելի օգնության բուժքույր	9	9	9	9	2	3	4	0	0	
Այլ կաբինետների բուժքույրեր	13	14	13	13	3	5	5	1	0	
Ֆունկցիոնալ ախտորոշման	1	1	1	1	1	0	0	0	0	
Բուժքույրական գործի կառավարիչ	1	1	1	1	0	0	0	1	0	
Մանկաբարձուհի	4	4	4	4	0	4	0	0	0	
Լաբորանտներ	3	3	3	3	0	0	1	2	0	
Հրահանգիչ - ախտահանողներ և ախտահանողներ	1	1	1	1	0	0	1	0	0	
Դեղագործ	1	1	1	1	0	0	1	0	0	

Աղյուսակ 6. ՉԱՐԵՆՑԱՎԱՆԻ ԲԿ-ՈՒՄ ԱՐՁԱՆԱԳՐՎԱԾ ՀԻՎԱՆԴԱՑՈՒԹՅՈՒՆՆԵՐՆ ԸՍՏ ՏԱՐԻՔԱՅԻՆ ԽՄԲԵՐԻ ԵՎ ՆՈՂՈԼՈԳԻԱՆԵՐԻ, 2016

Գլուխների և առանձին հիվանդությունների անվանումը	ՀՄԴ 10	Մեծահասակներ			Երեխաներ (0-14 տարեկան)			Երեխաներ (15-17 տարեկան)					
					գրանցվել են տվյալ հիվանդությամբ		Դիսպանսերային հսկողության տակ են հաշվետու տարեվերջին	գրանցվել են տվյալ հիվանդությամբ				Դիսպանսերային հսկողության տակ են հաշվետու տարեվերջին	
		Ընդամենը	այդ թվում՝ կյանքում առաջին անգամ ախտորոշված	Ընդամենը	այդ թվում՝ կյանքում առաջին անգամ ախտորոշված	Ընդամենը		այդ թվում՝ կյանքում առաջին անգամ ախտորոշված	Ընդամենը	այդ թվում՝ կյանքում առաջին անգամ ախտորոշված	Ընդամենը	այդ թվում՝ կյանքում առաջին անգամ ախտորոշված	Ընդամենը
							Ընդամենը						
Ընդամենը	A00-T98	8112	3075	5307	1167	894	278	301	195	108	66	161	121
այդ թվում՝ վարակիչ և մակաբուծական հիվանդություններ	A00-B99	91	11	59	7	0	4	5	3	5	3	0	0
Նորագոյացություններ	C00-D48	484	59	443	8	0	8	2	2	1	1	2	2
Արյան և արունաստեղծ օրգանների հիվանդություններ, առանձին խանգարումներ՝ իմունային մեխանիզմի ներգրավմամբ	D50-D89	58	35	23	55	14	36	0	0	0	0	0	0
դրանցից՝ սակավարյունություններ (անեմիաներ)	D50-D64	58	35	23	48	14	31	0	0	0	0	0	0
արյան մակարդեղիության խանգարումներ	D65-D68	0	0	0	7	0	5	0	0	0	0	0	0
Ներզատական համակարգի հիվանդություններ, սնուցման, նյութափոխանակության և իմունիտետի խանգարումներ	E00-E90	939	120	861	87	17	54	16	12	6	5	11	8
Հոգեկան խանգարումներ	F00-F99	581	29	433	0	0	0	5	5	1	1	3	3
Նյարդային համակարգի և զգայարանների հիվանդ-ներ	G00-G99	195	27	180	88	9	77	12	10	5	3	9	7
դրանցից՝ Պարկինսոնի հիվանդություն	G20- G21	7	1	7									
էպիլեպսիա, էպիլեպտիկ ստատուս	G40-G41	52	5	52	15	2	13	4	3	1	0	2	1
առանձին նյարդերի, նյարդարմատների, հյուսակների եւ ծայրմասային նյարդային համակ. Ախտահարումներ և պոլիներվրոպաթիաներ	G50-G72	54	11	46	3	0	0	0	0	0	0	0	0
Մանկական ուղեղային պարալիզ	G80	0	0	0	19	0	15	6	5	4	3	6	5
դասի այլ հիվանդություններ		81	9	74	51	7	49	2	2	0	0	1	1

Գյուղների և առանձին հիվանդությունների անվանումը	ՀՄԴ 10	Մեծահասակներ			Երեխաներ (0-14 տարեկան)				Երեխաներ (15-17 տարեկան)					
		գրանցվել են տվյալ հիվանդությամբ		Դիսպանսե րային հսկողության տակ են հաշվետու տարեվերջին	գրանցվել են տվյալ հիվանդությամբ Ընդամենը		Դիսպանսե րային հսկողության տակ են հաշվետու տարեվերջին	գրանցվել են հիվանդներ տվյալ հիվանդությամբ				Դիսպանսերային հսկողության տակ են հաշվետու տարեվերջին		
								Ընդամենը	Այդ թվում՝ կյանքում առաջին անգամ ախտորոշված	Ընդամենը	Այդ թվում՝ կյանքում առաջին անգամ ախտորոշված			Ընդամենը
		Ընդամենը	Այդ թվում՝ կյանքում առաջին անգամ ախտանիներ	Ընդամենը	Այդ թվում՝ կյանքում առաջին անգամ ախտանիներ									
Աչքի եւ նրա հավելյալ ապարատի հիվանդություններ	H00-H59	303	50	244	21	16	10	149	101	34	21	90	70	
դրանցից՝ կատարակտա (ոսպնյակի պղտորում)	H25-H26	46	30	16	0	0	0	0	0	0	0	0	0	
գլաուկոմա	H40	64	2	59	0	0	0	0	0	0	0	0	0	
կարճատեսություն	H52.1	85	18	67	13	11	2	113	75	24	17	67	53	
դասի այլ հիվանդություններ		108	0	102	8	5	8	36	26	10	4	23	17	
Ականջի եւ պտկածեւ ելունի հիվանդություններ	H60-H95	56	2	56	11	3	11	19	11	9	5	8	5	
դրանցից՝ քրոնիկական օտիտ (միջին ականջի քրոնիկական բորբոքում)	H65.2-9, H66.1-4,9 մաս	15	1	15	4	2	4	10	6	4	2	4	2	
դասի այլ հիվանդություններ		41	1	41	7	1	7	9	5	5	3	4	3	
Արյան շրջանառության համակարգի հիվանդություններ	I00-I99	954	81	855	0	0	0	2	2	1	1	1	1	
Շնչառական օրգանների հիվանդություններ	J00-J99	951	806	160	768	742	49	28	19	20	13	9	8	
դրանցից՝ թոքաբորբեր	J12-J18	59	59	25	50	50	16	1	1	1	1	0	0	
ալերգիկ ռինիտ	J30.1-4	15	1	15	8	2	8	2	2	1	1	1	1	
քրոնիկական ռինիտ, նազոֆարինգիտ, ֆարինգիտ եւ սինուսիտ	J31-J32	13	2	13	7	2	7	2	2	1	1	1	1	
նշիկների եւ գեղձանմանների աղետոհողների քրոնիկական հիվանդություններ, հարնշիկային թարախակույտ	J35-J36	11	0	11	5	0	5	8	5	3	2	4	3	
քրոնիկական եւ չճշտված բրոնխիտ	J40-J42	218	139	65	0	0	0	2	2	1	1	2	2	
ալթամա (հեղձուկ), ալթամատիկ ստատուս	J45-J46	32	2	31	13	3	13	1	1	1	1	1	1	
դասի այլ հիվանդություններ		603	603	0	685	685	0	12	6	12	6	0	0	
Մարտոդական օրգանների հիվանդություններ	K00-K93	694	309	356	1	0	1	4	4	1	1	3	3	
դրանցից՝ ստամոքսի խոց	K25	138	34	96	0	0	0	1	1	1	1	1	1	
տասներկու մատնյա աղու խոց	K26	0	0	0	0	0	0	1	1	0	0	1	1	

Գլուխների և առանձին հիվանդությունների անվանումը	ՀՄԴ 10	Մեծահասակներ			Երեխաներ (0-14 տարեկան)				Երեխաներ (15-17 տարեկան)					
		գրանցվել են տվյալ հիվանդությամբ		Դիսպանսերային հսկողության տակ են հաշվետու տարեվերջին	գրանցվել են տվյալ հիվանդությամբ Ընդամենը		Դիսպանսերային հսկողության տակ են հաշվետու տարեվերջին	գրանցվել են հիվանդներ տվյալ հիվանդությամբ				Դիսպանսերային հսկողության տակ են հաշվետու տարեվերջին		
								Ընդամենը	Այդ թվում՝ կյանքում առաջին անգամ ախտորոշված	Ընդամենը	Այդ թվում՝ կյանքում առաջին անգամ ախտորոշված			Ընդամենը
		Ընդամենը	Այդ թվում՝ կյանքում առաջին անգամ ախտորոշված	Ընդամենը	Այդ թվում՝ կյանքում առաջին անգամ ախտորոշված	Ընդամենը	Այդ թվում՝ կյանքում առաջին անգամ ախտորոշված							
ստամոքսի և տասներկուամատնյա աղու բորբոքում	K29	226	95	119	0	0	0	1	1	1	1	1	1	
ոչ ինֆեկցիոն էնտերիտ և կոլիտ	K50-K52	165	95	70	0	0	0	0	0	0	0	0	0	
յարրդի հիվանդություններ	K70-K76	53	34	20	0	0	0	0	0	0	0	0	0	
այդ թվում՝ յարրդի ցիռոզ	K70.3,K71.7,K74.3-6	10	1	8	0	0	0	0	0	0	0	0	0	
լեղապարկի եւ լեղուղիների հիվանդություններ	K80-K83	107	49	48	0	0	0	0	0	0	0	0	0	
ենթաստամոքսային գեղձի հիվանդություններ	K85-K86	5	2	3	0	0	0	0	0	0	0	0	0	
դասի այլ հիվանդություններ		0	0	0	0	0	0	2	2	0	0	1	1	
Մաշկի և ենթամաշկային բջջանքի հիվանդություններ	L00-L99	163	66	19	17	6	12	10	8	3	3	6	4	
դրանցից՝ ատոպիկ մաշկաբորբ	L20	48	23	1	0	0	0	0	0	0	0	0	0	
հպումային մաշկաբորբ	L23-L25	79	35	7	0	0	0	3	3	1	1	2	2	
դասի այլ հիվանդություններ		36	8	11	17	6	12	7	5	2	2	4	2	
Մկանակմախքային համակարգի և շարակցական հյուսվածքի հիվանդություններ	M00-M99	179	13	125	0	0	0	5	5	2	2	3	3	
ռևմատոիդ հողաբորբ, պատանեկան հողաբորբ	M05, M06, M08	0	0	0	0	0	0	1	1	1	1	1	1	
արտրոզներ	M15-M19	126	3	72	0	0	0	0	0	0	0	0	0	
օստեոպորոզ	M80-M81	10	2	10	0	0	0	0	0	0	0	0	0	
դասի այլ հիվանդություններ		43	8	43	0	0	0	4	4	1	1	2	2	
Միզասեռական համակարգի հիվանդություններ	N00-N99	2176	1243	1441	18	3	15	36	5	15	2	13	4	
դրանցից՝ գլոմերուլյար հիվանդ.-ներ	N00-N07	10	2	7	0	0	0	2	2	0	0	2	2	
երիկամի տուբուլոինտերստիցիալ հիվանդություններ	N10-N15	106	51	46	18	3	15	0	0	0	0	0	0	
երիկամային անբավարարություն	N17-N19	16	6	12	0	0	0	0	0	0	0	0	0	
միզաքարային հիվանդություն	N20-N23	515	275	515	0	0	0	1	1	0	0	0	0	
երիկամի և միզածորանի այլ հիվանդություններ	N25-N28	0	0	0	0	0	0	23	2	5	2	8	2	
շագանակագեղձի հիվանդ.-ներ	N40-N42	554	160	554	0	0	0	0	0	0	0	0	0	
արական ամլություն	N46	4	0	4	0	0	0	0	0	0	0	0	0	
կրծքագեղձի բարորակ դիսպլազիա	N60	44	30	16	0	0	0	0	0	0	0	0	0	

Գյուղների և առանձին հիվանդությունների անվանումը	ՀՄԴ 10	Մեծահասակներ			Երեխաներ (0-14 տարեկան)			Երեխաներ (15-17 տարեկան)					
		գրանցվել են տվյալ հիվանդությամբ		Դիսպանսերային հսկողության տակ են հաշվետու տարեվերջին	գրանցվել են տվյալ հիվանդությամբ Ընդամենը		Դիսպանսերային հսկողության տակ են հաշվետու տարեվերջին	գրանցվել են հիվանդներ տվյալ հիվանդությամբ				Դիսպանսերային հսկողության տակ են հաշվետու տարեվերջին	
								Ընդամենը	Այդ թվում՝ կյանքում առաջին անգամ ախտորոշված	Ընդամենը	Այդ թվում՝ պատանիներ		
		Ընդամենը	այդ թվում՝ կյանքում առաջին անգամ ախտորոշված	Ընդամենը	Այդ թվում՝ պատանիներ	Ընդամենը	Այդ թվում՝ պատանիներ						
փողաբորբ և ձվարանաբորբ	N70	161	128	44	0	0	0	0	0	0	0	0	0
էնդոմետրիոզ	N80	16	9	8	0	0	0	0	0	0	0	0	0
արզանդի պարանոցի էրոզիա և էկտրոպիոն	N86	140	109	45	0	0	0	0	0	0	0	0	0
դաշտանի խանգարումներ	N91-N94 մաս	103	82	21	0	0	0	10	0	10	0	3	0
դաշտանադադարի և շուրջդաշտանադադարային շրջանի խանգարումներ	N95	68	54	13	0	0	0	0	0	0	0	0	0
կանանց ամլություն	N97	27	12	14	0	0	0	0	0	0	0	0	0
դասի այլ հիվանդություններ		412	325	142	0	0	0	0	0	0	0	0	0
Հղիություն, ծննդաբերություն և հետծննդյան շրջան	O00-O75, O81-O99	168	104	52	0	0	0	0	0	0	0	0	0
Պերինատալ շրջանում առաջացող առանձին վիճակներ	P00-P96	0	0	0	0	0	0	0	0	0	0	0	0
Բնածին զարգացման արատներ, դեֆորմացիաներ և քրոմոսոմային շեղումներ	Q00-Q99	0	0	0	3	1	1	4	4	1	1	3	3
դրանցից՝ արյան շրջանառության համակարգի բնածին արատներ	Q20-Q28	0	0	0	0	0	0	2	2	1	1	2	2
Դասի այլ հիվանդություններ		0	0	0	3	1	1	2	2	0	0	1	1
Վնասվածքներ,թունավորումներ և արտաքին պատճառների ներգործության որոշ այլ հետեանքներ	S00-T98	120	120	0	83	83	0	4	4	4	4	0	0
դրանցից՝ կոտրվածքներ	S02,12,22, 32,42,52, 62,72,82, 92,T02,08 ,10,12,14.2	68	68	0	52	52	0	1	1	1	1	0	0
ջերմային և քիմիական այրվածքներ	T20-T32	7	7	0	15	15	0	0	0	0	0	0	0
դասի այլ հիվանդություններ		45	45	0	16	16	0	3	3	3	3	0	0

Աղյուսակ 7. ՉԱՐԵՆՑԱՎԱՆԻ ԲԿ- ՈՒՄ ԱՐՅԱՆ ՇՐՋԱՆԱՌՈՒԹՅԱՆ ՀԱՄԱԿԱՐԳԻ ՀԻՎԱՆԴՈՒԹՅՈՒՆՆԵՐՈՎ ԳՐԱՆՑՎԱԾ ԸՆԴՀԱՆՈՒՐ ՀԻՎԱՆԴՆԵՐԻ ԹԻՎԸ, 2016

Հիվանդություն	ՀՄԴ 10	Մեծահասակներ	0-14 տարեկան	15-17 տարեկան
Արյան շրջանառության համա կարգի հիվանդություններ՝ ընդամենը	I00-I99	954	0	2
Սուր ռևմատիկ տենդ	I00-I02	13	0	0
Սրտի քրոնիկ ռևմատիկ հիվանդություններ	I05-I09	67	0	0
այդ թվում՝ փականների ռևմատիկ հիվանդություններ	I05-I08	14	0	0
Գերճնշումային հիվանդություններ	I10-I13	338	0	0
Սրտի իշեմիկ հիվանդություն	I20-I25	308	0	0
այդ թվում՝ կրծքահեղձուկ	I20	92	0	0
Սրտամկանի սուր ինֆարկտ	I21	24	0	0
Սրտամկանի կրկնակի ինֆարկտ	I22	0	0	0
Ուղեղանոթային հիվանդություններ	I60-I69	72	0	0
այդ թվում՝ ուղեղի արյունազեղում	I60-I62	13	0	0
Ուղեղի ինֆարկտ	I63	59	0	0
Ինսուլտ՝ չճշտված, որպես արյունազեղում/ ինֆարկտ	I64	0	0	0
Ուղեղի ինֆարկտ չառաջաց նոդ նախա / և ուղեղային զարկերակների խցանում և նեղացում	I65-I66	0	0	0
Դասի այլ հիվանդություններ		156	0	2

Աղյուսակ 8. ՉԱՐԵՆՑԱՎԱՆԻ ԲԿ- ՈՒՄ ԿՅԱՆՔՈՒՄ ԱՌԱՋԻՆ ԱՆԳԱՄ ԱԽՏՈՐՈՇՎԱԾ ԱՐՅԱՆ ՇՐՋԱՆԱՌՈՒԹՅԱՆ ՀԱՄԱԿԱՐԳԻ ՀԻՎԱՆԴՈՒԹՅՈՒՆ ՆԵՐՈՎ ՀԻՎԱՆԴՆԵՐԻ ԹԻՎԸ, 2016

Հիվանդություն	ՀՄԴ 10	Սեռ	0-14	15-17	Մեծահասակներ						
					Ընդամենը	18-24	25-39	40-49	50-59	60-65	65 և >
Ընդամենը			0	1	81						
Սուր ռևմատիկ տենդ	I00-I02	ա	0	0	0	0	0	0	0	0	0
		ի	0	0	1	0	0	1	0	0	0
Սրտի քրոնիկ ռևմատիկ հիվանդություններ	I05-I09	ա	0	0	0	0	0	0	0	0	0
		ի	0	0	0	0	0	0	0	0	0
այդ թվում՝ փականների ռևմատիկ հիվանդություններ	I05-I08	ա	0	0	0	0	0	0	0	0	0
		ի	0	0	0	0	0	0	0	0	0
Գերճնշումային հիվանդություններ	I10-I13	ա	0	0	9	0	1	0	2	3	3
		ի	0	0	17	0	0	1	10	5	1
Սրտի իշեմիկ հիվանդություն	I20-I25	ա	0	0	24	0	0	5	9	8	2
		ի	0	0	6	0	0	0	5	1	0
այդ թվում՝ կրծքահեղձուկ (ստենոկարդիա)	I20	ա	0	0	5	0	0	2	2	1	0
		ի	0	0	1	0	0	0	0	1	0
Սրտամկանի սուր ինֆարկտ	I21	ա	0	0	19	0	0	3	7	7	2
		ի	0	0	5	0	0	0	5	0	0
Սրտամկանի կրկնակի ինֆարկտ	I22	ա	0	0	0	0	0	0	0	0	0
		ի	0	0	0	0	0	0	0	0	0
Ուղեղանոթային հիվանդություններ	I60-I69	ա	0	0	10	0	0	0	5	5	0
		ի	0	0	7	0	0	0	4	2	1
այդ թվում՝ ուղեղի արյունազեղում	I60-I62	ա	0	0	3	0	0	0	2	1	0
		ի	0	0	1	0	0	0	0	1	0
ուղեղի ինֆարկտ	I63	ա	0	0	7	0	0	0	3	4	0
		ի	0	0	6	0	0	0	4	1	1
Ինսուլտ՝ չճշտված, որպես արյունազեղում կամ ինֆարկտ	I64	ա	0	0	0	0	0	0	0	0	0
		ի	0	0	0	0	0	0	0	0	0
Ուղեղի ինֆարկտ չառաջացնող՝ նախաուղեղային և ուղեղային զարկերակների խցանում և նեղացում	I65-I66	ա	0	0	0	0	0	0	0	0	0
		ի	0	0	0	0	0	0	0	0	0
Դասի այլ հիվանդություններ			0	1	7	3	1	0	0	2	1

Աղյուսակ 9. ՉԱՐԵՆՑԱՎԱՆԻ ԲԿ- ՈՒՄ ՆԵՐՁԱՏԱԿԱՆ ՀԱՄԱԿԱՐԳԻ ՀԻՎԱՆԴՈՒԹՅՈՒՆՆԵՐՈՎ ԳՐԱՆՑՎԱԾ ԸՆԴՀԱՆՈՒՐ ՀԻՎԱՆԴՆԵՐԻ ԹԻՎԸ, 2016

Հիվանդություններ	ՀՄԴ 10	Մեծահասակներ		0-14 տարեկաներիսաներ		15-17 տարեկաներիսաներ			
		Գրանցվել են հիվանդներ ընդամենը	Դիսպանսերային հսկողություն՝ տարեվերջին	Գրանցվել են հիվանդներ ընդամենը	Դիսպանսերային հսկողություն՝ տարեվերջին	Գրանցվել են հիվանդներ ընդամենը	Այդ թվում՝ պատանիներ	Դիսպանսերային հսկողություն՝ տարեվերջին	Այդ թվում՝ պատանիներ
Ընդամենը*		906	830	87	54	16	12	11	8
Թիրեոտոքսիկոզ (հիպերթիրեոիդիզմ)	E05	37	35	0	0	0	0	0	0
Աուտոիմուն թիրեոիդիտ	E06.3	32	31	0	0	0	0	0	0
Շաքարային դիաբետ տիպ 1	E10	117	102	6	6	2	1	1	1
Շաքարային դիաբետ տիպ 2	E11	602	546	0	0	0	0	0	0
Ամիլոիդոզ (պարբերական հիվանդություն)	E85.0	53	53	15	14	5	3	3	3

*առանց յոդի անբավարարությամբ պայմանավորված վահանաձև գեղձի հիվանդությունների

Աղյուսակ 10. ՉԱՐԵՆՑԱՎԱՆԻ ԲԿ-ՈՒՄ ԿՅԱՆՔՈՒՄ ԱՌԱՋԻՆ ԱՆԳԱՄ ԱՆՏՈՐՈՇՎԱԾ ՆԵՐՁԱՏԱԿԱՆ ՀԱՄԱԿԱՐԳԻ ՀԻՎԱՆԴՈՒԹՅՈՒՆՆԵՐՈՎ ՀԻՎԱՆԴՆԵՐԻ ԹԻՎԸ, 2016

Հիվանդություններ	ՀՄԴ 10	սեռ	0-14	15-17	Մեծահասակներ						
					Ընդամենը	18-24	25-39	40-49	50-59	60-65	65 և >
Ընդամենը*			17	6	112	0	0	0	0	0	0
Թիրեոտոքսիկոզ (հիպերթիրեոիդիզմ)	E05	ա	0	0	0	0	0	0	0	0	0
		ի	0	0	2	0	0	1	1	0	0
Աուտոիմուն թիրեոիդիտ	E06.3	ա	0	0	0	0	0	0	0	0	0
		ի	0	0	8	1	1	1	5	0	0
Շաքարային դիաբետ տիպ 1	E10	ա	0	0	9	0	1	2	0	4	2
		ի	0	1	9	0	0	0	1	3	5
Շաքարային դիաբետ տիպ 2	E11	ա	0	0	23	0	1	3	7	7	5
		ի	0	0	57	0	0	6	28	9	14
Ամիլոիդոզ (պարբերական հիվանդություն)	E85.0	ա	1	3	0	0	0	0	0	0	0
		ի	2	0	2	0	1	0	1	0	0
դասի այլ հիվանդություններ			14	2	2	0	0	1	0	0	1

*առանց յոդի անբավարարությամբ պայմանավորված վահանաձև գեղձի հիվանդությունների

ԱՐՈՎՅԱՆԻ ԲԺՇԿԱԿԱՆ

ԿԵՆՏՐՈՆ ՓԲԸ

ԱՆՁՆԱԳՐԱՅԻՆ ՏՎՅԱԼՆԵՐ

Սպասարկվող ազգաբնակչություն 111.3 հազար մարդ
Զբաղեցրած տարածքը 4115,14 մ²

Կադրային հագեցվածություն՝

- ✓ Բժիշկներ բոլոր մասնագիտություններով 82
- ✓ Միջին բուժաշխատող 169

Մահճակալային ֆոնդը 55 մահճակալ
Ընդունվել են հիվանդներ 3005
Հիվանդանոցային մահացություն 60
Վիրահատություններ 507

Գործող բաժանմունքներ

- ✓ Ընդհանուր վիրաբուժական 20 մահճակալ
- ✓ Թերապևտիկ 18 մահճակալ
- ✓ Ինֆեկցիոն 10 մահճակալ
- ✓ Մանկաբուժական 7 մահճակալ
- ✓ Վերակենդանացման (3) մահճակալ

Շտապ բուժօգնություն

Պոլիկլինիկական ծառայություն

Աղյուսակ 1. ԿՈՏԱՅՔԻ ՄԱՐԶԻ ՀԻՎԱՆԴԱՆՈՑԱՅԻՆ ԲՈՒԺՕԳՆՈՒԹՅՈՒՆ ԻՐԱԿԱՆԱՑՆՈՂ ՀԻՄՆԱՐԿՆԵՐԻ ԳՈՐԾՈՒՆԵՈՒԹՅՈՒՆ, 2016

Բուժհիմնարկի անվանումը	Մահճակալների թիվը	Ընդունվել են հիվանդներ		Մահճակալի տարեկան միջին զբաղվածությունը օրերով	Մահացել են հիվանդանոցում	
		Բացարձակ թիվ	100 բնակչի հաշվով		Բացարձակ թիվ	Հիվանդանոցային մահաբերություն (%)
Կոտայքի մարզ ընդամենը	668	15253	6.0	200	180	1.2
Աբովյանի բժշկական կենտրոն	55	3005	2.7	309	60	2.1
Աբովյանի ծննդատուն	35	1860	1.7	186	1	0.1
Տուբերկուկյոզի դեմ պայքարի ազգային կենտրոն	250	2175	1.9	220	48	2.5
Արզնու երկաթուղու հիվանդանոց վերականգնողական կենտրոն	100	155	0.1	10	0	0.0
Գառնու առողջության կենտրոն	5	61	0.1	96	0	0.0
«Արգէսթ» ՍՊԸ	10	460	0.4	46	0	0.0
Նաիրիի բժշկական կենտրոն	40	1402	2.4	223	0	0.0
«Նևրոզների կլինիկա» ՊԲԸ	50	655	1.1	290	0	0.0
Հրազդանի բժշկական կենտրոն	80	3766	5.9	245	50	1.3
«Էմբրիոն» ՍՊԸ	8	92	0.1	54	0	0.0
Չարենցավանի բժշկական կենտրոն	35	1622	7.9	280	21	1.3

Աղյուսակ 1. շարունակություն

Բուժհիմնարկի անվանումը	Ծնունդների թիվը	Վիժումների թիվը	Կեսարյան հատումների թիվը	Վիրահատությունների թիվը
Կոտայքի մարզ ընդամենը	2374	518	503	3953
Աբովյանի բժշկական կենտրոն	0	0	0	507
Աբովյանի ծննդատուն	985	337	203	799
Տուբերկուկյոզի դեմ պայքարի ազգային կենտրոն	0	0	0	109
Արզնու երկաթուղու հիվանդանոց վերականգնողական կենտրոն	0	0	0	21
Գառնու առողջության կենտրոն	2	0	0	0
«Արգէսթ» ՍՊԸ	0	0	0	460
Նաիրիի բժշկական կենտրոն	186	38	37	265
«Նևրոզների կլինիկա» ՊԲԸ	0	0	0	0
Հրազդանի բժշկական կենտրոն	946	132	202	1227
«Էմբրիոն» ՍՊԸ	0	0	0	92
Չարենցավանի բժշկական կենտրոն	255	11	61	473

Աղյուսակ 2. ԱՐՈՎՅԱՆԻ ԲԺՇԿԱԿԱՆ ԿԵՆՏՐՈՆԻ ՄԱՀՃԱԿԱԼԱՅԻՆ ՖՈՆԴԸ ԵՎ ԾԱՆՐԱԲԵՌՆՎԱԾՈՒԹՅՈՒՆԸ, 2011-2016

Առկա մահճակալներ	Մահճակալների թիվ						Մահճակալների ծանրաբեռնվածություն					
	2011	2012	2013	2014	2015	2016	2011	2012	2013	2014	2015	2016
Վիրաբուժական	20	20	20	20	20	20	69%	52%	51%	65%	55%	52%
Թերապևտիկ ներառյալ մանկական	25	25	25	25	25	25	95%	92%	97%	100%	100%	100%
Ինֆեկցիոն	10	10	10	10	10	10	60%	53%	63%	80%	76%	74%
Վերականգնանացման	(3)	(3)	(3)	(3)	(3)	(3)	100%	88%	92%	84%	46%	84%
Ընդամենը	55	55	55	55	55	55	85%	75%	79%	100%	100%	97%

Աղյուսակ 3. ԱՐՈՎՅԱՆԻ ԲԺՇԿԱԿԱՆ ԿԵՆՏՐՈՆՈՒՄ ԻՐԱԿԱՆԱՑՎԱԾ ՎԻՐԱՀԱՏՈՒԹՅՈՒՆՆԵՐԻ ՇԱՐՃԸՆԹԱՑԸ, 2011-2016

	2011	2012	2013	2014	2015	2016
Վիրահատությունների	526	424	532	616	516	507

Վիրահատությունների թիվը նվազել է 19-ով :

Աղյուսակ 4. ԱՐՈՎՅԱՆԻ ԲԿ-Ի ՄԱՐԴԿԱՅԻՆ ՆԵՐՈՒԺ

ԱԱՊ ՕՂԱԿԻ ԲԺԻՇԿՆԵՐ									
Պաշտոնի անվանում	Զբաղված պաշտոնների քանակը	Ֆիզիկական անձերի քանակը		որոնցից՝ կանայք (սյուն 2-ից)	Ֆիզիկական անձերի թվաքանակը (սյուն.2-ից) տարիքային խմբեր				
		Ընդամենը (ներառյալ ֆիզ. արձակուրդում, գին.ծառայությունում, գործուղումում գտնվող և այլ անձանց)	Ներկա պահին աշխատող		22_34	35_44	45_54	55_64	65>
Բժիշկներ – ընդամենը	53	52	51	44	9	15	10	13	5
Գործադիր մարմնի ղեկավար և տեղակալներ	1	1	1	1	0	1	0	0	0
Ընտանեկան բժիշկներ	23	20	20	20	1	5	6	7	1
Դեռահասային բժիշկ	0.5	0	0	0	0	0	0	0	0
Ներգատաբան	1.75	2	2	2	1	0	0	0	1
Մանկաբույժներ - ընդամենը	1	1	1	1	0	0	1	0	0
նրանցից տեղամասային	1	1	1	1	0	0	1	0	0
Մանկական ալերգոլոգ և իմունոլոգ	0.5	0	0	0	0	0	0	0	0
Մանկական սրտաբան	0.75	1	1	1	1	0	0	0	0
Մանկական ներգատաբան	0.75	1	1	1	0	1	0	0	0
Մանկական նյարդաբան	0.5	0	0	0	0	0	0	0	0
Մանկական վիրաբույժ	0.5	1	1	0	0	0	1	0	0
Մանկական ակնաբույժ	0.75	1	1	1	1	0	0	0	0
Մանկական քիթ-կոկորդ-ականջաբան	0.5	0	0	0	0	0	0	0	0
Նյարդաբան	1	1	1	1	0	1	0	0	0
Հոգեբույժ	0.5	1	1	1	0	1	0	0	0
Թմրաբան	0.5	0	0	0	0	0	0	0	0
Սրտաբան	0.75	1	1	1	0	0	0	0	1
Մաշկաբան- վեներոլոգ	2.5	3	2	1	1	1	0	1	0
Վիրաբույժ	0.5	1	1	0	0	0	0	0	1
Վնասվածքաբան և օրթոպեդ	0.5	1	1	0	1	0	0	0	0
Ուռուցքաբան	1	1	1	1	0	1	0	0	0
Ակնաբույժ	0.75	1	1	1	0	0	0	0	1
Քիթ-կոկորդ-ականջաբան	1	1	1	1	0	0	0	1	0
Մանկաբարձ-գինեկոլոգ	1	1	1	1	0	1	0	0	0
ԷԿԳ-մասնագետ	1	1	1	1	0	0	0	1	0
Էնդոսկոպիստ	0.25	0	0	0	0	0	0	0	0
Ռենտգենոլոգ	1.5	2	2	1	1	0	0	1	0
Սոնոգրաֆիստ	1.25	1	1	1	0	1	0	0	0
Ֆթիզիատր	2	2	2	2	1	1	0	0	0
Ինֆեկցիոնիստ	1	1	1	1	0	0	1	0	0
Ուռուլոգ	0.5	1	1	0	1	0	0	0	0
Կլինիկական լաբորանտ	3	3	3	3	0	1	1	1	0
Թերապևտ ստոմատոլոգ	0.25	1	1	0	0	0	0	1	0
Վիրաբույժ ստոմատոլոգ	0.25	0	0	0	0	0	0	0	0
Բժիշկ վիճակագիր	0.5	0	0	0	0	0	0	0	0
Կլինիկական դեղագետ	1	1	1	1	1	0	0	0	0

Աղյուսակ 4. շարունակություն

ԱԱՊ ՕՂԱԿԻ ՄԻՋԻՆ ԲՈՒԺԱՆՁՆԱԿԱԶՄ									
Պաշտոնի անվանում	Զբաղված պաշտոնների քանակը	Ֆիզիկական անձերի քանակը		որոնցից՝ կանայք (սյուն 2-ից)	Ֆիզիկական անձերի թվաքանակը (սյուն.2-ից) տարիքային խմբեր				
		Ընդամենը (ներառյալ ֆիզ. արձակուրդում, զին. ծառայությունում, գործուղումում գտնվող և այլ անձանց)	Ներկա պահին աշխատող		18-34	35_44	45_54	55_64	65>
Ընդամենը միջին բուժանձնակազմ ըստ մասնագիտությունների և ծառայությունների	82	97	91	97	30	26	14	17	10
Ընտանեկան բուժքույր	23	25	23	25	6	7	2	7	3
Ֆիզիոթերապևտիկ և վերականգնողական բուժքույր	1	1	1	1	0	0	1	0	0
Հոգեբուժության և նարկոլոգիայի բուժքույր	1	1	1	1	0	0	0	0	1
Ստոմատոլոգիայի բուժքույր	0.5	1	1	1	1	0	0	0	0
Այլ կաբինետների բուժքույրեր	38.75	48	44	48	18	15	8	5	2
Ֆունկցիոնալ ախտորոշման	2	2	2	2	0	1	0	1	0
Բուժքույրական գործի կառավարիչ	2	2	2	2	0	0	0	2	0
Մանկաբարձուհի	0.75	1	1	1	1	0	0	0	0
Լաբորանտներ	10	13	13	13	3	3	1	2	4
Ռենտգեն լաբորանտներ և ռենտգեն տեխնիկներ	2	2	2	2	0	0	2	0	0
Միջին բուժվիճակագիր	1	1	1	1	1	0	0	0	0
Դեղագործ	1	1	1	1	0	0	0	1	0

Աղյուսակ 5. ԱՐՈՎՅԱՆԻ ԲԿ-Ի ՄԱՐԴԿԱՅԻՆ ՆԵՐՈՒԺ

ՀԻՎԱՆԴԱՆՈՑԱՅԻՆ ՕՂԱԿԻ ԲԺԻՇԿՆԵՐ									
Պաշտոնի անվանում	Զբաղված պաշտոնների քանակը	Ֆիզիկական անձերի քանակը		որոնցից՝ կանայք (սյուն 2-ից)	Ֆիզիկական անձերի թվաքանակը (սյուն.2-ից) տարիքային խմբեր				
		Ընդամենը (ներառյալ ֆիզ. արձակուրդում, զին. ծառայությ յունում, գործուղումում գտնվող և այլ անձանց)	Ներկա պահին աշխատող		22_34	35_44	45_54	55_64	65>
Բժիշկներ – ընդամենը *	49	30	30	20	2	6	8	9	5
Գործադիր մարմնի ղեկավար և տեղակալներ	2	2	2	1	0	0	1	1	0
Թերապևտներ - ընդամենը	6.5	3	3	3	0	0	0	2	1
Մանկաբույժներ - ընդամենը	6.5	3	3	3	0	1	1	1	0
Նյարդաբան	1	1	1	1	0	0	1	0	0
Սրտաբան	1	1	1	1	0	0	1	0	0
Վիրաբույժ	7.5	3	3	0	1	0	1	1	0
Վնասվածքաբան և օրթոպեդ	1	1	1	0	0	0	0	0	1
Շտապ օգնության բժիշկ	5.5	4	4	3	0	1	1	2	0
Անեսթեզիոլոգ	7.5	4	4	1	0	2	1	0	1
ԷԿԳ-մասնագետ	1	1	1	1	0	0	0	1	0
Ռենտգենոլոգ	1.5	1	1	1	0	1	0	0	0
Սոնոգրաֆիստ	1.25	1	1	1	0	1	0	0	0
Ինֆեկցիոնիստ	2	2	2	2	0	0	1	1	0
Ուռուլոգ	1	1	1	0	0	0	0	0	1
Կլինիկական լաբորանտ	1.75	2	2	2	1	0	0	0	1
Հիվանդանոցային համաճարակաբան	0.5	0	0	0	0	0	0	0	0
Բժիշկ վիճակագիր	0.5	0	0	0	0	0	0	0	0
Այլ մասնագետ	1	0	0	0	0	0	0	0	0
ՀԻՎԱՆԴԱՆՈՑԱՅԻՆ ՕՂԱԿԻ ՄԻՋԻՆ ԲՈՒԺԱՆՁՆԱԿԱԶՄ									
Պաշտոնի անվանում	Զբաղված պաշտոնների քանակը	Ֆիզիկական անձերի քանակը		որոնցից՝ կանայք (սյուն 2-ից)	Ֆիզիկական անձերի թվաքանակը (սյուն.2-ից) տարիքային խմբեր				
		Ընդամենը (ներառյալ ֆիզ. արձակուրդում, զին. ծառայությունում, գործուղումում գտնվող և այլ անձանց)	Ներկա պահին աշխատող		18-34	35_44	45_54	55_64	65>
Ընդամենը միջին բուժանձնակազմ ըստ մասնագիտությունների և ծառայությունների	63.75	72	66	72	13	21	18	19	1
Մանկական բուժքույր	4.5	6	5	6	3	2	0	1	0
Վիրակապարանի բուժքույր	1.5	2	2	2	0	0	2	0	0
Բուժքույր անեսթեզիոլոգ	4.5	5	4	5	1	3	0	1	0
Շտապ և անհետաձգելի օգնության բուժքույր	18	19	18	19	3	4	6	5	1
Այլ կաբինետների բուժքույրեր	24.5	30	27	30	5	9	7	9	0
Ֆունկցիոնալ ախտորոշման	1	1	1	1	0	0	1	0	0
Բուժքույրական գործի կառավարիչ	6.25	6	6	6	0	1	2	3	0
Լաբորանտներ	2	2	2	2	0	2	0	0	0
Ռենտգեն լաբորանտներ և ռենտգեն տեխնիկներ	0.5	0	0	0	0	0	0	0	0
Միջին բուժվիճակագիր	1	1	1	1	1	0	0	0	0

Աղյուսակ 6. ԱԲՈՎՅԱՆԻ ԲԿ-ՈՒՄ ԱՐՁԱՆԱԳՐՎԱԾ ՀԻՎԱՆԴՈՒԹՅՈՒՆՆԵՐՆ ԸՍՏ ՏԱՐԻՔԱՅԻՆ ԽՄԲԵՐԻ ԵՎ ՆՈՂՈԼՈԳԻԱՆԵՐԻ, 2016

Գլուխների և առանձին հիվանդությունների անվանումը	ՀՄԴ 10	Մեծահասակներ			Երեխաներ (0-14 տարեկան)			Երեխաներ (15-17 տարեկան)					
		գրանցվել են տվյալ հիվանդությամբ		Դիսպանսերային հսկողության տակ են հաշվետու տարեվերջին	գրանցվել են տվյալ հիվանդությամբ Ընդամենը		Դիսպանսերային հսկողության տակ են հաշվետու տարեվերջին	գրանցվել են հիվանդներ տվյալ հիվանդությամբ				Դիսպանսերային հսկողության տակ են հաշվետու տարեվերջին	
		Ընդամենը	այդ թվում՝ կյանքում առաջին անգամ ախտորոշված		Ընդամենը	այդ թվում՝ կյանքում առաջին անգամ ախտորոշված		Ընդամենը	Այդ թվում՝ կյանքում առաջին անգամ ախտորոշված	Այդ թվում՝ կյանքում առաջին անգամ ախտորոշված	Այդ թվում՝ կյանքում առաջին անգամ ախտորոշված		
				Այդ թվում՝ կյանքում առաջին անգամ ախտորոշված			Այդ թվում՝ կյանքում առաջին անգամ ախտորոշված					Այդ թվում՝ կյանքում առաջին անգամ ախտորոշված	Այդ թվում՝ կյանքում առաջին անգամ ախտորոշված
Ընդամենը	A00-T98	22197	8271	10909	5533	4124	820	1573	992	1034	580	318	220
այդ թվում՝ վարակիչ և մակաբուծական հիվանդություններ	A00-B99	487	216	241	622	607	5	0	0	0	0	0	0
Նորագոյացություններ	C00-D48	2140	399	1348	41	18	34	23	18	16	10	7	3
Արյան և արունաստեղծ օրգանների հիվանդություններ, առանձին խանգարումներ՝ իմունային մեխանիզմի ներգրավմամբ	D50-D89	33	3	28	62	41	24	1	1	0	0	0	0
դրանցից՝ սակավարյունություններ (անեմիաներ)	D50-D64	32	2	27	47	37	14	0	0	0	0	0	0
արյան մակարդեղիության խանգարումներ	D65-D68	1	1	1	6	1	2	0	0	0	0	0	0
առանձին խանգարումներ իմուն մեխանիզմների ներգրավմամբ	D80-D89	0	0	0	3	1	3	0	0	0	0	0	0
դասի այլ հիվանդություններ		0	0	0	6	2	5	1	1	0	0	0	0
Ներզատական համակարգի հիվանդություններ, սնուցման, նյութափոխանակության և իմունիտետի խանգարումներ	E00-E90	1856	106	1668	37	3	36	6	3	3	0	4	3
Հոգեկան խանգարումներ	F00-F99	2983	263	2421	16	2	0	5	3	0	0	2	1
Նյարդային համակարգի և զգայարանների հիվանդ-ներ	G00-G99	557	39	338	190	55	139	30	15	4	1	14	9
դրանցից՝ Պարկինսոնի հիվանդություն	G20- G21	12	3	10	0	0	0	0	0	0	0	0	0
Այցիեյմերի հիվանդություն	G30	5	0	3	0	0	0	0	0	0	0	0	0
էպիլեպսիա, էպիլեպտիկ ստատուս	G40-G41	86	3	86	37	8	28	10	5	0	0	4	3
առանձին նյարդերի, նյարդարմատների, հյուսակների եւ ծայրմասային նյարդային համակ. Ախահարումներ և պոլիներվրոպաթիաներ	G50-G72	247	8	137	36	29	15	6	3	4	1	2	2
Մանկական ուղեղային պարալիզ	G80	0	0	0	45	2	41	4	1	0	0	2	0

Գլուխների և առանձին հիվանդությունների անվանումը	ՀՄԴ 10	Մեծահասակներ			Երեխաներ (0-14 տարեկան)			Երեխաներ (15-17 տարեկան)					
		գրանցվել են տվյալ հիվանդությամբ		Դիսպանսերային հսկողության տակ են հաշվետու տարեվերջին	գրանցվել են տվյալ հիվանդությամբ. Ընդամենը		Դիսպանսերային հսկողության տակ են հաշվետու տարեվերջին	գրանցվել են հիվանդներ տվյալ հիվանդությամբ				Դիսպանսերային հսկողության տակ են հաշվետու տարեվերջին	
								Ընդամենը	Այդ թվում՝ կյանքում առաջին անգամ ախտորոշված	Ընդամենը	Այդ թվում՝ կյանքում պատանիներ		
		Ընդամենը	Այդ թվում՝ պատանիներ	Ընդամենը	Այդ թվում՝ պատանիներ	Ընդամենը	Այդ թվում՝ պատանիներ						
դասի այլ հիվանդություններ		207	25	102	72	16	55	10	6	0	0	6	4
Աչքի եւ նրա հավելյալ ապարատի հիվանդություններ	H00-H59	4191	1749	1578	1860	1102	292	767	495	424	221	235	163
դրանցից՝ կատարակտա (ոսպնյակի պղտորում)	H25-H26	861	567	288	0	0	0	0	0	0	0	0	0
գլաուկոմա	H40	621	212	412	0	0	0	0	0	0	0	0	0
կարճատեսություն	H52.1	1355	391	630	1129	562	189	401	253	245	129	122	72
դասի այլ հիվանդություններ		1354	579	248	731	540	103	366	242	179	92	113	91
Ականջի եւ պտկածեւ ելունի հիվանդություններ	H60-H95	292	80	118	113	82	12	9	5	6	3	0	0
դրանցից՝ քրոնիկական օտիտ (միջին ականջիքրոնիկական բորբոքում)	H65.2-9, H66.1-4,9 մաս	216	41	86	14	6	3	3	2	1	1	0	0
դասի այլ հիվանդություններ		76	39	32	99	76	9	6	3	5	2	0	0
Արյան շրջանառության համակարգի հիվանդություններ	I00-I99	3597	835	2200	24	9	15	53	45	29	13	8	8
Շնչառական օրգանների հիվանդություններ	J00-J99	1362	1168	150	1257	1116	59	161	115	147	104	2	2
դրանցից՝ թոքաբորբեր	J12-J18	179	179	0	84	84	0	5	3	5	3	0	0
ալերգիկ ռինիտ	J30.1-4	72	24	37	32	21	7	13	8	13	8	0	0
քրոնիկական ռինիտ, նազոֆարինգիտ, ֆարինգիտ եւ սինուսիտ	J31-J32	173	121	42	30	4	4	5	4	0	0	0	0
նշիկների եւ գեղձանմանների աղետոհների քրոնիկական հիվանդություններ, հարնշիկային թարախակույտ	J35-J36	44	26	18	98	28	31	12	7	8	4	0	0
քրոնիկական եւ չճշտված բրոնխիտ	J40-J42	0	0	0	22	1	3	3	2	0	0	0	0
էմֆիզեմա	J43	0	0	0	0	0	0	0	0	0	0	0	0
թոքերի այլ քրոնիկ խցանող հիվանդություն	J44	24	0	10	0	0	0	0	0	0	0	0	0
ասթմա (հեղձուկ), ասթմատիկ ստատուս	J45-J46	53	1	43	14	1	14	2	2	0	0	2	2

Գույների և առանձին հիվանդությունների անվանումը	ՀՄԴ 10	Մեծահասակներ			Երեխաներ (0-14 տարեկան)			Երեխաներ (15-17 տարեկան)					
		գրանցվել են տվյալ հիվանդությամբ		Դիսպանսերային հսկողության տակ են հաշվետու տարեվերջին	գրանցվել են տվյալ հիվանդությամբ Ընդամենը		Դիսպանսերային հսկողության տակ են հաշվետու տարեվերջին	գրանցվել են հիվանդներ տվյալ հիվանդությամբ				Դիսպանսերային հսկողության տակ են հաշվետու տարեվերջին	
								Ընդամենը	Այդ թվում՝ կյանքում առաջին անգամ ախտորոշված	Ընդամենը	Այդ թվում՝ կյանքում առաջին անգամ ախտորոշված		
		Ընդամենը	Այդ թվում՝ կյանքում առաջին անգամ ախտորոշված	Ընդամենը	Այդ թվում՝ կյանքում առաջին անգամ ախտորոշված	Ընդամենը	Այդ թվում՝ կյանքում առաջին անգամ ախտորոշված						
զլխի այլ հիվանդություններ		817	817	0	977	977	0	121	89	121	89	0	0
Մարսողական օրգանների հիվանդություններ	K00-K93	708	164	421	276	234	26	62	30	39	21	2	1
դրանցից՝ ստամոքսի խոց	K25	72	3	35	5	0	1	11	4	2	1	0	0
տասներկու մատնյա աղու խոց	K26	134	7	115	2	0	0	0	0	0	0	0	0
ստամոքսի և տասներկու մատնյա աղու բորբոքում	K29	172	9	142	37	31	6	17	8	6	4	0	0
մարսողության խանգարումներ (դիսպեպսիա), ստամոքսի ֆունկցիոնալ խանգարումներ	K30 – K31	0	0	0	12	0	0	0	0	0	0	0	0
ոչ ինֆեկցիոն էնտերիտ և կոլիտ	K50-K52	110	67	21	101	92	11	21	9	21	9	0	0
յարդի հիվանդություններ	K70-K76	54	4	31	0	0	0	0	0	0	0	0	0
այդ թվում՝ յարդի ցիռոզ	K70.3, K71.7, K74.3-6	14	1	5	0	0	0	0	0	0	0	0	0
լեղապարկի եւ լեղուղիների հիվանդություններ	K80-K83	91	5	71	11	3	8	3	2	0	0	2	1
ենթաստամոքսային գեղձի հիվանդություններ	K85-K86	6	0	6	0	0	0	0	0	0	0	0	0
դասի այլ հիվանդություններ		69	69	0	108	108	0	10	7	10	7	0	0
Մաշկի և ենթամաշկային բջջանքի հիվանդություններ	L00-L99	923	869	41	180	161	25	189	86	188	85	0	0
դրանցից՝ ատոպիկ մաշկաբորբ	L20	227	216	9	22	16	4	41	23	41	23	0	0
հպումային մաշկաբորբ	L23-L25	235	201	14	11	4	5	57	27	56	26	0	0
դասի այլ հիվանդություններ		461	452	18	147	141	16	91	36	91	36	0	0
Մկանակմախքային համակարգի և շարակցական հյուսվածքի հիվանդություններ	M00-M99	398	164	138	358	291	62	67	44	28	23	30	26
դրանցից՝ ռեակտիվ հողախտներ	M02	6	0	4	0	0	0	5	2	0	0	0	0
ռևմատոիդ հողաբորբ	M05-M06	82	20	46	2	0	0	0	0	0	0	0	0
արտրոզներ	M15-M19	183	90	56	0	0	0	0	0	0	0	0	0

Գլուխների և առանձին հիվանդությունների անվանումը	ՀՄԴ 10	Մեծահասակներ			Երեխաներ (0-14 տարեկան)			Երեխաներ (15-17 տարեկան)					
		գրանցվել են տվյալ հիվանդությամբ		Դիսպանսերային հսկողության տակ են հաշվետու տարեվերջին	գրանցվել են տվյալ հիվանդությամբ Ընդամենը		Դիսպանսերային հսկողության տակ են հաշվետու տարեվերջին	գրանցվել են հիվանդներ տվյալ հիվանդությամբ				Դիսպանսերային հսկողության տակ են հաշվետու տարեվերջին	
								Ընդամենը	Այդ թվում՝ կյանքում առաջին անգամ ախտորոշված	Ընդամենը	Այդ թվում՝ կյանքում առաջին անգամ ախտորոշված		
		Ընդամենը	Այդ թվում՝ կյանքում առաջին անգամ ախտորոշված	Ընդամենը	Այդ թվում՝ կյանքում առաջին անգամ ախտորոշված	Ընդամենը	Այդ թվում՝ կյանքում առաջին անգամ ախտորոշված						
շարակցական հյուսվածքի տարածուն ախտահարումներ	M30-M35	19	0	13	6	0	0	2	1	0	0	0	0
սպոնդիլոպաթիաներ	M45-M48	30	12	0	0	0	0	0	0	0	0	0	0
օստեոպարոզ	M80-M81	75	42	16	0	0	0	0	0	0	0	0	0
դասի այլ հիվանդություններ		3	0	3	350	291	62	60	41	28	23	30	26
Միզասեռական համակարգի հիվանդություններ	N00-N99	1802	1368	202	32	19	9	30	21	27	20	0	0
դրանցից՝ գլոմերուլյար հիվանդություններ	N00-N07	39	1	20	0	0	0	0	0	0	0	0	0
Երիկամի տուբուլոինտերստիցիալ հիվանդություններ	N10-N15	44	1	21	0	0	0	0	0	0	0	0	0
Երիկամային անբավարարություն	N17-N19	17	2	3	0	0	0	0	0	0	0	0	0
միզաքարային հիվանդություն	N20-N23	231	32	35	8	4	3	21	16	18	15	0	0
Երիկամի եւ միզածորանի այլ հիվ-ներ	N25-N28	17	6	10	0	0	0	0	0	0	0	0	0
շագանակագեղձի հիվանդ-ներ	N40-N42	41	18	12	0	0	0	0	0	0	0	0	0
արական ամլություն	N46	12	6	3	0	0	0	0	0	0	0	0	0
փողաբորբ և ձվարանաբորբ	N70	60	51	0	0	0	0	0	0	0	0	0	0
Էնդոմետրիոզ	N80	10	5	0	0	0	0	0	0	0	0	0	0
արզանդի պարանոցի էրոզիա եւ էկտրոպիոն	N86	27	21	0	0	0	0	0	0	0	0	0	0
դաշտանի խանգարումներ	N91-N94 մաս	37	35	0	0	0	0	0	0	0	0	0	0
դաշտանադադարի եւ շրջդաշտանադադարային շրջանի խանգարումներ	N95	45	23	0	0	0	0	0	0	0	0	0	0
կանանց անպտղություն	N97	3	0	0	0	0	0	0	0	0	0	0	0
դասի այլ հիվանդություններ		1219	1167	98	24	15	6	9	5	9	5	0	0

Գլուխների և առանձին հիվանդությունների անվանումը	ՀՄԴ 10	Մեծահասակներ			Երեխաներ (0-14 տարեկան)			Երեխաներ (15-17 տարեկան)					
		գրանցվել են տվյալ հիվանդությամբ		Դիսպանսերային հսկողության տակ են հաշվետու տարեվերջին	գրանցվել են տվյալ հիվանդությամբ Ընդամենը		Դիսպանսերային հսկողության տակ են հաշվետու տարեվերջին	գրանցվել են հիվանդներ տվյալ հիվանդությամբ				Դիսպանսերային հսկողության տակ են հաշվետու տարեվերջին	
								Ընդամենը	Այդ թվում՝ կյանքում առաջին անգամ ախտորոշված	Ընդամենը	Այդ թվում՝ կյանքում առաջին անգամ ախտորոշված		
		Ընդամենը	Այդ թվում՝ կյանքում առաջին անգամ ախտորոշված	Ընդամենը	Այդ թվում՝ կյանքում առաջին անգամ ախտորոշված	Ընդամենը	Այդ թվում՝ կյանքում առաջին անգամ ախտորոշված						
Հղիություն, ծննդաբերություն և հետծննդյան շրջան	O00-O75, O81-O99	6	6	0	0	0	0	0	0	0	0	0	0
Պերինատալ շրջանում առաջացող առանձին վիճակներ	P00 - P96	0	0	0	44	44	0	0	0	0	0	0	0
Բնածին զարգացման արատներ, դեֆորմացիաներ և քրոմոսոմային շեղումներ	Q00-Q99	20	0	17	160	79	82	47	32	0	0	14	4
դրանցից՝ արյան շրջանառության համակարգի բնածին արատներ	Q20-Q28	7	0	7	42	7	36	21	15	0	0	6	2
դասի այլ հիվանդություններ		13	0	10	118	72	46	26	17	0	0	8	2
Վնասվածքներ, թունավորումներ եւ արտաքին պատճառների ներգործության որոշ այլ հետեանքներ	S00-T98	842	842	0	261	261	0	123	79	123	79	0	0
դրանցից՝ կտրվածքներ	S02,12,22, 32,42,52, 62,72,82, 92,T02,08 ,10,12,14.2	240	240	0	80	80	0	20	17	20	17	0	0
դասի այլ հիվանդություններ		602	602	0	181	181	0	103	62	103	62	0	0

Աղյուսակ 7. ԱՐՈՎՅԱՆԻ ԲԿ-ՈՒՄ ԱՐՅԱՆ ՇՐՋԱՆԱՌՈՒԹՅԱՆ ՀԱՄԱԿԱՐԳԻ ՀԻՎԱՆԴՈՒԹՅՈՒՆՆԵՐՈՎ ԳՐԱՆՑՎԱԾ ԸՆԴՀԱՆՈՒՐ ՀԻՎԱՆԴՆԵՐԻ ԹԻՎԸ, 2016

Հիվանդություն	ՀՄԴ 10	Մեծահասակներ	0-14 տարեկան	15-17 տարեկան
Արյան շրջանառության համա կարգի հիվանդություններ ընդամենը	I00-I99	3597	24	53
Սուր ունատիկ տենդ	I00-I02	6	0	0
Սրտի քրոնիկ ունատիկ հիվանդություններ	I05-I09	39	5	18
այդ թվում՝ փականների ունատիկ հիվանդություններ	I05-I08	39	5	18
Գերճնշումային հիվանդություններ	I10-I13	1799	0	13
Սրտի իշեմիկ հիվանդություն	I20-I25	1083	0	0
այդ թվում՝ կրծքահեղձուկ	I20	557	0	0
Սրտամկանի սուր ինֆարկտ	I21	14	0	0
Սրտամկանի կրկնակի ինֆարկտ	I22	27	0	0
Ուղեղանոթային հիվանդություններ	I60-I69	159	0	0
այդ թվում՝ ուղեղի արյունազեղում	I60-I62	14	0	0
Ուղեղի ինֆարկտ	I63	131	0	0
Ինսուլտ՝ չճշտված, որպես արյունազեղում/ ինֆարկտ	I64	3	0	0
Ուղեղի ինֆարկտ չառաջաց նոդ նախա / և ուղեղային զարկերակների խցանում և նեղացում	I65-I66	11	0	0

Աղյուսակ 8. ԱՐՈՎՅԱՆԻ ԲԿ-ՈՒՄ ԿՅԱՆՔՈՒՄ ԱՌԱՋԻՆ ԱՆԳԱՄ ԱԽՏՈՐՈՇՎԱԾ ԱՐՅԱՆ ՇՐՋԱՆԱՌՈՒԹՅԱՆ ՀԱՄԱԿԱՐԳԻ ՀԻՎԱՆԴՈՒԹՅՈՒՆՆԵՐՈՎ ՀԻՎԱՆԴՆԵՐԻ ԹԻՎԸ, 2016

Հիվանդություն	ՀՄԴ 10	Սեռ	0-14	15-17	Մեծահասակներ							
					Ընդամենը	18-24	25-39	40-49	50-59	60-65	65 և >	
Ընդամենը			9	29	835							
Սուր ռևմատիկ տենդ	I00-I02	ա	0	0	2	0	0	2	0	0	0	
		ի	0	0	4	0	2	2	0	0	0	
Սրտի քրոնիկ ռևմատիկ հիվանդություններ	I05-I09	ա	0	3	5	0	2	2	1	0	0	
		ի	0	6	12	2	4	3	3	0	0	
այդ թվում՝ փականների ռևմատիկ հիվանդություններ	I05-I08	ա	0	3	5	0	2	2	1	0	0	
		ի	0	6	12	2	4	3	3	0	0	
Գերճնշումային հիվանդություններ	I10-I13	ա	0	4	40	0	0	17	12	8	3	
		ի	0	2	114	0	0	22	62	21	9	
Սրտի իշեմիկ հիվանդություն	I20-I25	ա	0	0	159	0	4	23	49	62	21	
		ի	0	0	93	0	0	19	28	31	15	
այդ թվում՝ կրծքահեղձուկ (ստենոկարդիա)	I20	ա	0	0	113	0	4	17	37	46	9	
		ի	0	0	65	0	0	19	19	18	9	
Սրտամկանի սուր ինֆարկտ	I21	ա	0	0	10	0	0	1	4	3	2	
		ի	0	0	4	0	0	0	2	2	0	
Սրտամկանի կրկնակի ինֆարկտ	I22	ա	0	0	17	0	0	2	4	8	3	
		ի	0	0	10	0	0	0	4	4	2	
Ուղեղանոթային հիվանդություններ	I60-I69	ա	0	0	88	0	2	0	13	26	47	
		ի	0	0	71	0	2	3	14	23	29	
այդ թվում՝ ուղեղի արյունազեղում	I60-I62	ա	0	0	7	0	1	0	1	0	5	
		ի	0	0	7	0	2	0	1	1	3	
ուղեղի ինֆարկտ	I63	ա	0	0	75	0	1	0	10	25	39	
		ի	0	0	56	0	0	3	11	20	22	
Ինսուլտ՝ չճշտված, որպես արյունազեղում կամ ինֆարկտ	I64	ա	0	0	2	0	0	0	1	0	1	
		ի	0	0	1	0	0	0	0	1	0	
Ուղեղի ինֆարկտ չառաջացնող՝ նախաուղեղային և ուղեղային զարկերակների խցանում և նեղացում	I65-I66	ա	0	0	4	0	0	0	1	1	2	
		ի	0	0	7	0	0	0	2	1	4	
դասի այլ հիվանդություններ			9	14	247	15	39	66	59	37	31	

Աղյուսակ 9. ԱԲՈՎՅԱՆԻ ԲԿ-ՈՒՄ ՆԵՐՁԱՏԱԿԱՆ ՀԱՄԱԿԱՐԳԻ ՀԻՎԱՆԴՈՒԹՅՈՒՆՆԵՐՈՎ ԳՐԱՆՑՎԱԾ ԸՆԴՀԱՆՈՒՐ ՀԻՎԱՆԴՆԵՐԻ ԹԻՎԸ, 2016

Հիվանդություններ	ՀՄԴ 10	Մեծահասակներ		0-14 տարեկաներեխաներ		15-17 տարեկաներեխաներ			
		Գրանցվել են հիվանդներ ընդամենը	Դիսպանսերային հսկողություն՝ տարեվերջին	Գրանցվել են հիվանդներ ընդամենը	Դիսպանսերային հսկողություն տարեվերջին	Գրանցվել են հիվանդներ ընդամենը	Այդ թվում՝ պատանիներ	Դիսպանսերային հսկողություն տարեվերջին	Այդ թվում՝ պատանիներ
Ընդամենը*		1798	1615	37	36	6	3	4	3
Թիրեոտոքսիկոզ (հիպերթիրեոիդիզմ)	E05	40	40	1	0	0	0	0	0
Աուտոիմուն թիրեոիդիտ	E06.3	10	10	0	0	0	0	0	0
Շաքարային դիաբետ տիպ 1	E10	312	271	7	7	0	0	0	0
Շաքարային դիաբետ տիպ 2	E11	1141	1044	0	0	0	0	0	0
Ամիլոիդոզ (պարբերական հիվանդություն)	E85.0	92	57	29	29	6	3	4	3

*առանց յոդի անբավարարությամբ պայմանավորված վահանաձև գեղձի հիվանդությունների

Աղյուսակ 10. ԱԲՈՎՅԱՆԻ ԲԿ-ՈՒՄ ԿՅԱՆՔՈՒՄ ԱՌԱՋԻՆ ԱՆԳԱՄ ԱԽՏՈՐՈՇՎԱԾ ՆԵՐՁԱՏԱԿԱՆ ՀԱՄԱԿԱՐԳԻ ՀԻՎԱՆԴՈՒԹՅՈՒՆՆԵՐՈՎ ՀԻՎԱՆԴՆԵՐԻ ԹԻՎԸ, 2016

Հիվանդություններ	ՀՄԴ 10	սեռ	0-14	15-17	Մեծահասակներ						
					Ընդամենը	18-24	25-39	40-49	50-59	60-65	65 և >
Ընդամենը*			3	3	102	0	0	0	0	0	0
Թիրեոտոքսիկոզ (հիպերթիրեոիդիզմ)	E05	ա	0	0	0	0	0	0	0	0	0
		ի	0	0	0	0	0	0	0	0	0
Շաքարային դիաբետ տիպ 1	E10	ա	0	0	10	0	0	2	3	3	2
		ի	0	0	23	0	1	3	3	6	10
Շաքարային դիաբետ տիպ 2	E11	ա	0	0	23	0	2	3	5	8	5
		ի	0	0	37	0	0	2	20	8	7
Ամիլոիդոզ (պարբերական հիվանդություն)	E85.0	ա	0	0	0	0	0	0	0	0	0
		ի	0	0	0	0	0	0	0	0	0
Աուտոիմուն թիրեոիդիտ	E06.3	ա	0	0	0	0	0	0	0	0	0
		ի	0	0	0	0	0	0	0	0	0
Դասի այլ հիվանդություններ			3	3	9	0	2	4	1	2	0

*առանց յոդի անբավարարությամբ պայմանավորված վահանաձև գեղձի հիվանդությունների

ՆԱԻՐԻԻ ԲԺՇԿԱԿԱՆ

ԿԵՆՏՐՈՆ ՓԲԸ

ԱՆՁՆԱԳՐԱՅԻՆ ՏՎՅԱԼՆԵՐ

Սպասարկվող ազգաբնակչություն 57.7 հազար մարդ
Զբաղեցրած տարածքը 358,7 մ²

Կադրային հագեցվածություն՝

- ✓ Բժիշկներ բոլոր մասնագիտություններով 41
- ✓ Միջին բուժաշխատող 95

Մահճակալային ֆոնդը 40 մահճակալ
Ընդունվել են հիվանդներ 1402
Հիվանդանոցային մահացություն 0
Ծնունդներ 186
Կեսարյան հատում 37
Վիժումներ 38
Վիրահատություններ 265

Գործող բաժանմունքներ

- ✓ Ընդհանուր վիրաբուժական 7 մահճակալ
- ✓ Թերապևտիկ 7 մահճակալ
- ✓ Ինֆեկցիոն 3 մահճակալ
- ✓ Մանկաբուժական 5 մահճակալ
- ✓ Մանկաբարձական 7 մահճակալ
- ✓ Գինեկոլոգիական 2 մահճակալ
- ✓ Հղիության ախտաբանության 2 մահճակալ
- ✓ Հղիության ընդհատման 1 մահճակալ
- ✓ Նյարդաբանական 3 մահճակալ
- ✓ Քիթ- կոկորդ- ականջաբանական 3 մահճակալ

Շտապ բուժօգնություն

Պոլիկլինիկական ծառայություն

Աղյուսակ 1. ԿՈՏԱՅՔԻ ՄԱՐԶԻ ՀԻՎԱՆԴԱՆՈՑԱՅԻՆ ԲՈՒԺՕԳՆՈՒԹՅՈՒՆ ԻՐԱԿԱՆԱՑՆՈՂ ՀԻՄՆԱՐԿՆԵՐԻ ԳՈՐԾՈՒՆԵՈՒԹՅՈՒՆ, 2016

Բուժօժանարկի անվանումը	Մահճակալների թիվը	Ընդունվել են հիվանդներ		Մահճակալի տարեկան միջին զբաղվածությունը օրերով	Մահացել են հիվանդանոցում	
		Բացարձակ թիվ	100 բնակչի հաշվով		Բացարձակ թիվ	Հիվանդանոցային մահաբերություն (%)
Կոտայքի մարզ ընդամենը	668	15253	6.0	200	180	1.2
Աբովյանի բժշկական կենտրոն	55	3005	2.7	309	60	2.1
Աբովյանի ծննդատուն	35	1860	1.7	186	1	0.1
Տուբերկուկյոզի դեմ պայքարի ազգային կենտրոն	250	2175	1.9	220	48	2.5
Արզնու երկաթուղու հիվանդանոց վերականգնողական կենտրոն	100	155	0.1	10	0	0.0
Գառնու առողջության կենտրոն	5	61	0.1	96	0	0.0
«Արգէսթ» ՍՊԸ	10	460	0.4	46	0	0.0
Նաիրիի բժշկական կենտրոն	40	1402	2.4	223	0	0.0
«Նևրոզների կլինիկա» ՊԲԸ	50	655	1.1	290	0	0.0
Հրազդանի բժշկական կենտրոն	80	3766	5.9	245	50	1.3
«Էմբրիոն» ՍՊԸ	8	92	0.1	54	0	0.0
Չարենցավանի բժշկական կենտրոն	35	1622	7.9	280	21	1.3

Աղյուսակ 1. շարունակություն

Բուժօժանարկի անվանումը	Ծնունդների թիվը	Վիժումների թիվը	Կեսարյան հատումների թիվը	Վիրահատությունների թիվը
Կոտայքի մարզ ընդամենը	2374	518	503	3953
Աբովյանի բժշկական կենտրոն	0	0	0	507
Աբովյանի ծննդատուն	985	337	203	799
Տուբերկուկյոզի դեմ պայքարի ազգային կենտրոն	0	0	0	109
Արզնու երկաթուղու հիվանդանոց վերականգնողական կենտրոն	0	0	0	21
Գառնու առողջության կենտրոն	2	0	0	0
«Արգէսթ» ՍՊԸ	0	0	0	460
Նաիրիի բժշկական կենտրոն	186	38	37	265
«Նևրոզների կլինիկա» ՊԲԸ	0	0	0	0
Հրազդանի բժշկական կենտրոն	946	132	202	1227
«Էմբրիոն» ՍՊԸ	0	0	0	92
Չարենցավանի բժշկական կենտրոն	255	11	61	473

Աղյուսակ 2. ՆԱԻՐԻԻ ԲԺՇԿԱԿԱՆ ԿԵՆՏՐՈՆԻ ՄԱՀՃԱԿԱԼԱՅԻՆ ՖՈՆԴԸ ԵՎ ԾԱՆՐԱԲԵՌՆԿԱԾՈՒԹՅՈՒՆԸ, 2011-2016

Առկա մահճակալներ	Մահճակալների թիվ						Մահճակալների ծանրաբեռնվածություն					
	2011	2012	2013	2014	2015	2016	2011	2012	2013	2014	2015	2016
Թերապևտիկ, նյարդաբանական մանկական	15	15	15	15	15	15	70%	58%	89%	100%	100%	100%
Վիրաբուժական՝ ներառյալ ՔԿԱ	10	10	10	10	10	10	35%	38%	25%	35%	36%	30%
մանկաբարձագինեկոլոգիական	12	12	12	12	12	12	28%	15%	29%	31%	31%	26%
ինֆեկցիոն	3	3	3	3	3	3	68%	91%	56%	100%	96%	94%
Ընդամենը	40	40	40	40	40	40	48%	43%	52%	82%	71%	70%

Աղյուսակ 3. ՆԱԻՐԻԻ ԲԺՇԿԱԿԱՆ ԿԵՆՏՐՈՆՈՒՄ ԻՐԱԿԱՆԱՑՎԱԾ ՎԻՐԱՀԱՏՈՒԹՅՈՒՆՆԵՐԻ ԵՎ ԾՆՆԴԱԲԵՐՈՒԹՅՈՒՆՆԵՐԻ ՇԱՐԺԸՆԹԱՑԸ, 2011-2016

	2011	2012	2013	2014	2015	2016
Վիրահատություններ	219	288	270	288	320	265
Ծննդաբերություններ	189	188	180	180	202	186

Վիրահատությունների թիվն ավելացել է 1.2 անգամ, ծննդաբերությունների թիվը նվազել է 3-ով:

Աղյուսակ 4. ՆԱԻՐԻ ԲԿ-Ի ՄԱՐԴԿԱՅԻՆ ՆԵՐՈՒԺ

ԱԱՊ ՕՂԱԿԻ ԲԺԻՇԿՆԵՐ									
Պաշտոնի անվանում	Զբաղված պաշտոնների քանակը	Ֆիզիկական անձերի քանակը		որոնցից՝ կանայք (սյուն 2-ից)	Ֆիզիկական անձերի թվաքանակը (սյուն.2-ից) տարիքային խմբեր				
		Ընդամենը (ներառյալ ֆիզ. արձակուրդում, զին. ծառայությունում, գործուղումում գտնվող և այլ անձանց)	Ներկա պահին աշխատող		22_34	35_44	45_54	55_64	65>
Բժիշկներ – ընդամենը *	24	24	22	19	4	7	6	6	1
Գործադիր մարմնի ղեկավար և տեղակալներ	0.5	0	0	0	0	0	0	0	0
Ընտանեկան բժիշկներ	7	7	7	7	0	3	3	1	0
Դեռահասային բժիշկ	1	1	1	1	1	0	0	0	0
Ալերգոլոգ և իմունոլոգ	0.5	0	0	0	0	0	0	0	0
Ներզատաբան	1	1	1	1	0	0	0	1	0
Մանկական ստոմատոլոգ	1	1	1	0	0	0	1	0	0
Նյարդաբան	0.5	1	1	1	0	0	0	1	0
Հոգեբույժ	0.5	0	0	0	0	0	0	0	0
Թմրաբան	0.5	1	1	0	0	1	0	0	0
Սրտաբան	0.5	1	1	1	0	1	0	0	0
Մաշկաբան- վեներոլոգ	1	1	1	0	0	0	0	1	0
Վիրաբույժ	1	1	1	0	0	0	0	0	1
Ուռուցքաբան	0.5	0	0	0	0	0	0	0	0
Ակնաբույժ	1	2	1	2	2	0	0	0	0
Քիթ-կոկորդ-ականջաբան	0.5	1	1	0	0	1	0	0	0
Մանկաբարձ-գինեկոլոգ	2	3	2	3	1	0	1	1	0
ԷԿԳ-մասնագետ	0.25	1	1	1	0	0	0	1	0
Ֆիզիոթերապևտ	0.5	0	0	0	0	0	0	0	0
Ռենտգենոլոգ	0.25	0	0	0	0	0	0	0	0
Սոնոգրաֆիստ	1	1	1	1	0	0	1	0	0
Ֆթիզիատր	1	1	1	1	0	1	0	0	0
Ինֆեկցիոնիստ	0.5	0	0	0	0	0	0	0	0
Կլինիկական լաբորանտ	0.75	0	0	0	0	0	0	0	0
Թերապևտ ստոմատոլոգ	0.5	0	0	0	0	0	0	0	0
Հիվանդանոց. համաճարակաբան	0.25	0	0	0	0	0	0	0	0

ԱԱՊ ՕՂԱԿԻ ՄԻՋԻՆ ԲՈՒԺԱՆՁՆԱԿԱԶՄ

Պաշտոնի անվանում	Զբաղված պաշտոնների քանակը	Ֆիզիկական անձերի քանակը		որոնցից՝ կանայք (սյուն 2-ից)	Ֆիզիկական անձերի թվաքանակը (սյուն.2-ից) տարիքային խմբեր				
		Ընդամենը (ներառյալ ֆիզ. արձակուրդում, զին. ծառայութ յունում, գործուղումում գտնվող և այլ անձանց)	Ներկա պահին աշխատող		18_34	35_44	45_54	55_64	65>
Ընդամենը՝ միջին բուժանձնակազմ ըստ մասնագիտությունների և ծառայությունների	45	48	46	47	3	14	13	17	1
Ընտանեկան բուժքույր	7	8	7	8	1	3	4	0	0
Վիրակապարանի բուժքույր	1	1	1	1	0	0	0	1	0
Ֆիզիոթերապ.և վերականգնող. բուժքույր	1.5	2	2	2	0	0	0	1	1
Հոգեբուժ. և նարկոլոգ. բուժքույր	1	1	1	1	0	0	0	1	0
Ստոմատոլոգիայի բուժքույր	1.5	2	2	2	0	1	1	0	0
Այլ կաբինետների բուժքույրեր	14.5	15	14	15	1	7	4	3	0
Ֆունկցիոնալ ախտորոշման	1	1	1	1	0	0	0	1	0
Բուժքույր կանխարգելիչ բժշկությունում	2	2	2	2	0	1	1	0	0
Բուժքույրական գործի կառավարիչ	1	1	1	1	0	0	0	1	0
Մանկաբարձուհի	3	3	3	3	0	0	1	2	0
Ատամնատեխնիկ	1	1	1	0	0	0	0	1	0
Լաբորանտներ	4.5	5	5	5	1	0	0	4	0
Ռենտգեն լաբորանտներ և ռենտգեն տեխնիկներ	2	2	2	2	0	1	0	1	0
Միջին բուժվիճակագիր	4	4	4	4	0	1	2	1	0

Աղյուսակ 5. ՆԱԻՐԻԻ ԲԿ-Ի ՄԱՐԴԿԱՅԻՆ ՆԵՐՈՒԺ

ՀԻՎԱՆԴԱՆՈՑԱՅԻՆ ՕՂԱԿԻ ԲԺԻՇԿՆԵՐ

Պաշտոնի անվանում	Զբաղված պաշտոնների քանակը	Ֆիզիկական անձերի քանակը		որոնցից՝ կանայք (սյուն 2-ից)	Ֆիզիկական անձերի թվաքանակը (սյուն.2-ից) տարիքային խմբեր				
		Ընդամենը (ներառյալ ֆիզ. արձակուրդում, զին. ծառայությունում, գործուղումում գտնվող և այլ անձանց)	Ներկա պահին աշխատող		22_34	35_44	45_54	55_64	65>
Բժիշկներ – ընդամենը *	21.75	17	17	8	2	6	3	5	1
Գործադիր մարմնի ղեկավար և տեղակալներ	1	1	1	0	0	0	1	0	0
Թերապևտներ - ընդամենը	2	3	3	2	0	1	0	2	0
Պրոֆպաթոլոգ	0.5	0	0	0	0	0	0	0	0
Մանկաբույժներ - ընդամենը	2	2	2	1	1	1	0	0	0
Նեոնատոլոգ	1	1	1	1	1	0	0	0	0
Նյարդաբան	0.5	0	0	0	0	0	0	0	0
Վիրաբույժ	2	2	2	0	0	1	0	1	0
Քիթ-կոկորդ-ականջաբան	0.5	0	0	0	0	0	0	0	0
Մանկաբարձ-գինեկոլոգ	4.5	3	3	3	0	1	1	0	1
Շտապ օգնության բժիշկ	3.5	3	3	0	0	1	1	1	0
Անեսթեզիոլոգ	1.5	1	1	0	0	0	0	1	0
ԷԿԳ-մասնագետ	0.25	0	0	0	0	0	0	0	0
Ռենտգենոլոգ	0.25	0	0	0	0	0	0	0	0
Սոնոգրաֆիստ	0.5	0	0	0	0	0	0	0	0
Ինֆեկցիոնիստ	0.5	1	1	1	0	1	0	0	0
Կլինիկական լաբորանտ	0.75	0	0	0	0	0	0	0	0
Հիվանդանոցային համաճարակաբան	0.5	0	0	0	0	0	0	0	0

ՀԻՎԱՆԴԱՆՈՑԱՅԻՆ ՕՂԱԿԻ ՄԻՋԻՆ ԲՈՒԺԱՆՁՆԱԿԱԶՄ

Պաշտոնի անվանում	Զբաղված պաշտոնների քանակը	Ֆիզիկական անձերի քանակը		որոնցից՝ կանայք (սյուն 2-ից)	Ֆիզիկական անձերի թվաքանակը (սյուն.2-ից) տարիքային խմբեր				
		Ընդամենը (ներառյալ ֆիզ. արձակուրդում, զին. ծառայությոնում, գործուղումում գտնվող և այլ անձանց)	Ներկա պահին աշխատող		18-34	35_44	45_54	55_64	65>
Ընդամենը՝ միջին բուժանձնակազմ ըստ մասնագիտությունների և ծառայությունների	45.5	47	46	47	5	10	22	9	1
Մանկական բուժքույր	1	1	1	1	0	1	0	0	0
Բուժքույր նեոնատոլոգ	5	5	5	5	0	1	3	1	0
Վիրակապարանի բուժքույր	2	2	2	2	0	0	2	0	0
Բուժքույր անեսթեզիոլոգ	0.5	1	1	1	1	0	0	0	0
Շտապ և անհետաձգելի օգնության բուժքույր	11	11	11	11	1	3	6	1	0
Այլ կաբինետների բուժքույրեր	13	14	13	14	3	2	6	2	1
Բուժքույրական գործի կառավարիչ	1	1	1	1	0	1	0	0	0
Մանկաբարձուհի	6	6	6	6	0	0	3	3	0
Լաբորանտներ	4	4	4	4	0	1	1	2	0
Ռենտգեն լաբորանտներ և ռենտգեն տեխնիկներ	2	2	2	2	0	1	1	0	0
Դեղագործ	2	2	2	2	0	0	2	0	0

Աղյուսակ 6. ՆԱԻՐԻ ԲԿ-ՈՒՄ ԱՐՁԱՆԱԳՐՎԱԾ ՀԻՎԱՆԴԱՑՈՒԹՅՈՒՆՆ ԸՍՏ ՏԱՐԻՔԱՅԻՆ ԽՄԲԵՐԻ ԵՎ ՆՈՂՈԼՈԳԻԱՆԵՐԻ, 2016

Գլուխների և առանձին հիվանդությունների անվանումը	ՀՄԴ 10	Մեծահասակներ			Երեխաներ (0-14 տարեկան)			Երեխաներ (15-17 տարեկան)					
		գրանցվել են տվյալ հիվանդությամբ		Դիսպանսե րային հսկողության տակ են հաշվետու տարեվերջին	գրանցվել են տվյալ հիվանդությամբ Ընդամենը		Դիսպանսե րային հսկողության տակ են հաշվետու տարեվերջին	գրանցվել են հիվանդներ տվյալ հիվանդությամբ				Դիսպանսերային հսկողության տակ են հաշվետու տարեվերջին	
								Ընդամենը	Այդ թվում՝ կյանքում առաջին անգամ ախտորոշված	Ընդամենը	Այդ թվում՝ կյանքում առաջին անգամ ախտորոշված		
		Ընդամենը	Այդ թվում՝ կյանքում առաջին անգամ ախտորոշված	Ընդամենը	Այդ թվում՝ կյանքում առաջին անգամ ախտորոշված	Ընդամենը	Այդ թվում՝ կյանքում առաջին անգամ ախտորոշված						
Ընդամենը	A00-T98	5224	1310	3846	751	599	166	127	127	91	91	30	30
այդ թվում՝ վարակիչ և մակաբուծական հիվանդություններ	A00-B99	463	31	318	46	32	11	1	1	1	1	1	1
Նորագոյացություններ	C00-D48	616	93	482	6	1	5	1	1	0	0	0	0
Արյան և արունաստեղծ օրգանների հիվանդություններ, առանձին խանգարումներ՝ իմունային մեխանիզմի ներգրավմամբ	D50-D89	25	11	14	20	9	8	1	1	1	1	0	0
դրանցից՝ սակավարյունություններ (անեմիաներ)	D50-D64	14	10	4	18	9	6	1	1	1	1	0	0
արյան մակարդելիության խանգարումներ	D65-D68	5	0	5	2	0	2	0	0	0	0	0	0
իմուն մեխանիզմները ներգրավող առանձին խանգարումներ		6	1	5	0	0	0	0	0	0	0	0	0
Ներզատական համակարգի հիվանդություններ, սնուցման, նյութափոխանակության և իմունիտետի խանգարումներ	E00-E90	552	49	552	4	1	4	19	19	9	9	9	9
Հոգեկան խանգարումներ	F00-F99	890	43	882	14	6	13	1	1	1	1	1	1
Նյարդային համակարգի և զգայարանների հիվանդ-ներ	G00-G99	240	60	171	27	9	18	4	4	0	0	3	3
դրանցից՝ Պարկինսոնի հիվանդություն	G20- G21	11	0	11	0	0	0	0	0	0	0	0	0
Այցիեյմերի հիվանդություն	G30	4	0	3	0	0	0	0	0	0	0	0	0
էպիլեպսիա , էպիլեպտիկ ստատուս	G40-G41	33	0	33	12	2	7	1	1	0	0	1	1
առանձին նյարդերի, նյարդար-մատների, հյուսակների եւ ծայրմասային նյարդային համակ. Ախտահարումներ և պոլիներոպաթիաներ	G50-G72	108	42	66	4	4	0	0	0	0	0	0	0
Մանկական ուղեղային պարալիզ	G80				11	3	11	3	3	0	0	2	2
դասի այլ հիվանդություններ		84	18	58									

Դասերի և առանձին հիվանդությունների անվանումը	ՀՄԴ 10	Մեծահասակներ			Երեխաներ (0-14 տարեկան)			Երեխաներ (15-17 տարեկան)					
		գրանցվել են տվյալ հիվանդությամբ		Դիսպանսերային հսկողության տակ են հաշվետու տարեվերջին	գրանցվել են տվյալ հիվանդությամբ Ընդամենը		Դիսպանսերային հսկողության տակ են հաշվետու տարեվերջին	գրանցվել են հիվանդներ տվյալ հիվանդությամբ				Դիսպանսերային հսկողության տակ են հաշվետու տարեվերջին	
								Ընդամենը	Այդ թվում՝ կյանքում առաջին անգամ ախտորոշված	Ընդամենը	Այդ թվում՝ կյանքում առաջին անգամ ախտորոշված		
		Ընդամենը	Այդ թվում՝ կյանքում առաջին անգամ ախտորոշված	Ընդամենը	Այդ թվում՝ կյանքում առաջին անգամ ախտորոշված	Ընդամենը	Այդ թվում՝ կյանքում առաջին անգամ ախտորոշված						
Աչքի եւ նրա հավելյալ ապարատի հիվանդություններ	H00-H59	282	196	79	146	98	57	10	10	7	7	3	3
դրանցից՝ կատարակտա (ոսպնյակի պղտորում)	H25-H26	63	17	40	0	0	0	0	0	0	0	0	0
գլաուկոմա	H40	25	2	24	0	0	0	0	0	0	0	0	0
կարճատեսություն	H52.1	16	4	12	65	17	54	4	4	1	1	3	3
դասի այլ հիվանդություններ		178	173	3	81	81	3	6	6	6	6	0	0
Ականջի եւ պտկածեւ ելունի հիվանդություններ	H60-H95	24	8	11	4	3	2	0	0	0	0	0	0
դրանցից՝ քրոնիկական օտիտ (միջին ականջիքրոնիկական բորբոքում)	H65.2-9, H66.1-4,9 մաս	8	1	6	2	1	1	0	0	0	0	0	0
դասի այլ հիվանդություններ		16	7	5	2	2	1	0	0	0	0	0	0
Արյան շրջանառության համակարգի հիվանդություններ	I00-I99	610	32	583	1	0	1	1	1	0	0	1	1
Շնչառական օրգանների հիվանդություններ	J00-J99	419	293	121	343	307	38	70	70	58	58	10	10
դրանցից՝ թոքաբորբեր	J12-J18	21	21	0	14	14	0	1	1	1	1	0	0
ալերգիկ ռինիտ	J30.1-4	22	11	9	8	8	0	3	3	3	3	0	0
քրոնիկական ռինիտ, նագոֆարինգիտ, ֆարինգիտ եւ սինուսիտ	J31-J32	25	9	15	10	7	1	0	0	0	0	0	0
նշիկների եւ գեղձանմանների ադենոիդների քրոնիկական հիվանդություններ, հարնշիկային թարախակույտ	J35-J36	23	7	12	44	13	34	19	19	8	8	9	9
քրոնիկական եւ չճշտված բրոնխիտ	J40-J42	50	3	44	2	1	2	0	0	0	0	0	0
էմֆիզեմա	J43	5	2	5									
ասթմա (հեղձուկ), ասթմատիկ ստատուս	J45-J46	32	3	31	1	0	1	1	1	0	0	1	1
բրոնխոէկտատիկ հիվանդություն	J47	5	1	5									
դասի այլ հիվանդություններ		236	236	0	264	264	0	46	46	46	46	0	0

Դասերի և առանձին հիվանդությունների անվանումը	ՀՄԴ 10	Մեծահասակներ			Երեխաներ (0-14 տարեկան)			Երեխաներ (15-17 տարեկան)					
		գրանցվել են տվյալ հիվանդությամբ		Դիսպանսերային հսկողության տակ են հաշվետու տարեվերջին	գրանցվել են տվյալ հիվանդությամբ Ընդամենը		Դիսպանսերային հսկողության տակ են հաշվետու տարեվերջին	գրանցվել են հիվանդներ տվյալ հիվանդությամբ				Դիսպանսերային հսկողության տակ են հաշվետու տարեվերջին	
								Ընդամենը	Այդ թվում՝ կյանքում առաջին անգամ ախտորոշված	Ընդամենը	Այդ թվում՝ պատանիներ		
		Ընդամենը	Այդ թվում՝ կյանքում առաջին անգամ ախտորոշված	Ընդամենը	Այդ թվում՝ պատանիներ	Ընդամենը	Այդ թվում՝ պատանիներ						
Մարսողական օրգանների հիվանդություններ	K00-K93	260	40	224	65	62	3	7	7	5	5	1	1
դրանցից՝ ստամոքսի խոց	K25	15	3	14	0	0	0	1	1	0	0	0	0
տաններկու մատնյա աղու խոց	K26	42	4	36	0	0	0	2	2	1	1	1	1
ստամոքսի և տասներկու մատնյա աղու բորբոքում	K29	53	8	46	10	7	3	2	2	2	2	0	0
մարսողության խանգարումներ (դիսպեպսիա), ստամոքսի ֆունկցիոնալ խանգարումներ	K30 – K31	0	0	0	37	37	0	2	2	2	2	0	0
ոչ ինֆեկցիոն էնտերիտ և կոլիտ	K50-K52	25	4	22	4	4	0	0	0	0	0	0	0
լյարդի հիվանդություններ	K70-K76	27	4	25	0	0	0	0	0	0	0	0	0
այդ թվում՝ լյարդի ցիռոզ	K70.3, K71.7, K74.3-6	5	1	5	0	0	0	0	0	0	0	0	0
լեղապարկի եւ լեղուղիների հիվանդություններ	K80-K83	67	10	58	6	6	0	0	0	0	0	0	0
ենթաստամոքսային գեղձի հիվանդություններ	K85-K86	14	1	12	0	0	0	0	0	0	0	0	0
դասի այլ հիվանդություններ		17	6	11	8	8	0	0	0	0	0	0	0
Մաշկի և ենթամաշկային բջջանքի հիվանդություններ	L00-L99	171	152	10	19	19	0	3	3	3	3	0	0
դրանցից՝ ատոպիկ մաշկաբորբ	L20	7	3	3	2	2	0	0	0	0	0	0	0
հպումային մաշկաբորբ	L23-L25	18	11	5	1	1	0	1	1	1	1	0	0
դասի այլ հիվանդություններ		146	138	2	16	16	0	2	2	2	2	0	0
Մկանակմախքային համակարգի և շարակցական հյուսվածքի հիվանդություններ	M00-M99	97	19	87	0	0	0	0	0	0	0	0	0
դրանցից՝ ռեակտիվ հոդախտներ	M02	12	2	9	0	0	0	0	0	0	0	0	0
Օռնմատոիդ հոդաբորբ	M05-M06	8	2	8	0	0	0	0	0	0	0	0	0
արտրոզներ	M15-M19	48	5	48	0	0	0	0	0	0	0	0	0
շարակցական հյուսվածքի տարածուն ախտահարումներ	M30-M35	3	0	3	0	0	0	0	0	0	0	0	0
սպոնդիլոպաթիաներ	M45-M48	6	1	6	0	0	0	0	0	0	0	0	0

Գլուխների և առանձին հիվանդությունների անվանումը	ՀՄԴ 10	Մեծահասակներ			Երեխաներ (0-14 տարեկան)			Երեխաներ (15-17 տարեկան)					
		գրանցվել են տվյալ հիվանդությամբ		Դիսպանսերային հսկողության տակ են հաշվետու տարեվերջին	գրանցվել են տվյալ հիվանդությամբ Ընդամենը		Դիսպանսերային հսկողության տակ են հաշվետու տարեվերջին	գրանցվել են հիվանդներ տվյալ հիվանդությամբ				Դիսպանսերային հսկողության տակ են հաշվետու տարեվերջին	
								Ընդամենը	Այդ թվում՝ կյանքում առաջին անգամ ախտորոշված	Ընդամենը	Այդ թվում՝ կյանքում առաջին անգամ ախտորոշված		
		Ընդամենը	Այդ թվում՝ կյանքում առաջին անգամ ախտորոշված	Ընդամենը	Այդ թվում՝ կյանքում առաջին անգամ ախտորոշված	Ընդամենը	Այդ թվում՝ կյանքում առաջին անգամ ախտորոշված						
օստեոպարոզ	M80-M81	13	2	13	0	0	0	0	0	0	0	0	0
դասի այլ հիվանդություններ		7	7	0	0	0	0	0	0	0	0	0	0
Միզասեռական համակարգի հիվանդություններ	N00-N99	439	151	308	13	10	5	3	3	2	2	1	1
դրանցից՝ գլոմերուլյար հիվանդ-ներ	N00-N07	48	4	44	2	0	2	1	1	0	0	0	0
երիկամային անբավարարություն	N17-N19	7	1	5	0	0	0	0	0	0	0	0	0
միզաքարային հիվանդություն	N20-N23	88	11	78	2	1	2	2	2	2	2	1	1
երիկամի եւ միզածորանի այլ հիվ-ներ	N25-N28	36	3	30	1	1	1	0	0	0	0	0	0
շագանակագեղձի հիվանդություններ	N40-N42	44	14	34	0	0	0	0	0	0	0	0	0
արական ամլություն	N46	2	2	0	0	0	0	0	0	0	0	0	0
կրծքագեղձի բարորակ դիսպլազիա	N60	9	4	7	0	0	0	0	0	0	0	0	0
փողաբորբ և ձվարանաբորբ	N70	18	9	11	2	2	0	0	0	0	0	0	0
էնդոմետրիոզ	N80	11	4	5	0	0	0	0	0	0	0	0	0
արգանդի պարանոցի էրոզիա եւ էկտրոպիոն	N86	98	54	48	0	0	0	0	0	0	0	0	0
դաշտանի խանգարումներ	N91-N94 մաս	21	14	9	4	4	0	0	0	0	0	0	0
դաշտանադադարի եւ շուրջդաշտանադադարային շրջանի խանգարումներ	N95	46	25	32	0	0	0	0	0	0	0	0	0
կանանց անպտղություն	N97	11	6	5	0	0	0	0	0	0	0	0	0
դասի այլ հիվանդություններ					2	2	0	0	0	0	0	0	0
Հղիություն, ծննդաբերություն և հետծննդյան շրջան	O00-O75, O81-O99	23	23	0	0	0	0	0	0	0	0	0	0
Պերինատալ շրջանում առաջացող առանձին վիճակներ	P00 - P96	0	0	0	12	12	0	0	0	0	0	0	0
Բնածին զարգացման արատներ, դեֆորմացիաներ և քրոմոսոմային շեղումներ	Q00-Q99	4	0	4	1	0	1	0	0	0	0	0	0
դրանցից՝ արյան շրջանառության համակարգի բնածին արատներ	Q20-Q28	4	0	4	1	0	1	0	0	0	0	0	0

Գլխիկների և առանձին հիվանդությունների անվանումը	ՀՄԴ-10	Մեծահասակներ			Երեխաներ (0-14 տարեկան)			Երեխաներ (15-17 տարեկան)					
		գրանցվել են տվյալ հիվանդությամբ		Դիսպանսերային հսկողության տակ են հաշվետու տարեվերջին	գրանցվել են տվյալ հիվանդությամբ Ընդամենը		Դիսպանսերային հսկողության տակ են հաշվետու տարեվերջին	գրանցվել են հիվանդներ տվյալ հիվանդությամբ				Դիսպանսերային հսկողության տակ են հաշվետու տարեվերջին	
								Ընդամենը	Այդ թվում՝ կյանքում առաջին անգամ ախտորոշված	Ընդամենը	Այդ թվում՝ կյանքում առաջին անգամ ախտորոշված		
		Ընդամենը	Այդ թվում՝ կյանքում առաջին անգամ ախտորոշված	Ընդամենը	Այդ թվում՝ կյանքում առաջին անգամ ախտորոշված	Ընդամենը	Այդ թվում՝ կյանքում առաջին անգամ ախտորոշված						
դասի այլ հիվանդություններ		0	0	0	0	0	0	0	0	0	0	0	0
Ախտանիշներ, նշաններ և կլինիկական ու լաբորատոր հետազոտություններով հայտնաբերված ախտաբանական շեղումներ այլ դասերում չդասակարգված	R00-R99	4	4	0	5	5	0	2	2	0	0	0	0
Վնասվածքներ, թունավորումներ եւ արտաքին պատճառների ներգործության որոշ այլ հետեւանքներ	S00-T98	105	105	0	25	25	0	4	4	4	4	0	0
դրանցից՝ կտրվածքներ	S02,12,22,32,42,52,62,72,82,92,T02,08,10,12,14.2	14	14	0	7	7	0	2	2	2	2	0	0
ջերմային եւ քիմիական այրվածքներ	T20-T32	8	8	0	8	8	0	2	2	2	2	0	0
թունավորումներ դեղամիջոցներով, դեղորայքով, կենսաբանական նյութերով եւ գերազանցապես ոչ բժշկական նյութերով	T36-T65	3	3	0	2	2	0	0	0	0	0	0	0
դասի այլ հիվանդություններ		80	80	0	8	8	0	0	0	0	0	0	0

Աղյուսակ 7. ՆԱԻՐԻ ԲԿ-ՈՒՄ ԱՐՅԱՆ ՇՐՋԱՆԱՌՈՒԹՅԱՆ ՀԱՄԱԿԱՐԳԻ ՀԻՎԱՆԴՈՒԹՅՈՒՆՆԵՐՈՎ ԳՐԱՆՑՎԱԾ ԸՆԴՀԱՆՈՒՐ ՀԻՎԱՆԴՆԵՐԻ ԹԻՎԸ, 2016

Հիվանդություն	ՀՄԴ-10	Մեծահասակներ	0-14 տարեկան	15-17 տարեկան
Արյան շրջանառության համա կարգի հիվանդություններ՝ ընդամենը	I00-I99	610	1	1
Սրտի քրոնիկ ռևմատիկ հիվանդություններ	I05-I09	30	0	1
այդ թվում՝ փականների ռևմատիկ հիվանդություններ	I05-I08	14	0	0
Գերճնշումային հիվանդություններ	I10-I13	235	0	0
Սրտի իշեմիկ հիվանդություն	I20-I25	257	0	0
այդ թվում՝ կրծքահեղձուկ	I20	20	0	0
Սրտամկանի սուր ինֆարկտ	I21	3	0	0
Սրտամկանի կրկնակի ինֆարկտ	I22	4	0	0
Ուղեղանոթային հիվանդություններ	I60-I69	88	0	0
այդ թվում՝ ուղեղի արյունազեղում	I60-I62	8	0	0
Ուղեղի ինֆարկտ	I63	4	0	0
Ինսուլտ՝ չճշտված, որպես արյունազեղում/ ինֆարկտ	I64	2	0	0
Ուղեղի ինֆարկտ չառաջացնող նախա / և ուղեղային զարկե րակների խցանում և նեղացում	I65-I66	2	0	0

Աղյուսակ 8. ՆԱԻՐԻ ԲԿ-ՈՒՄ ԿՅԱՆՔՈՒՄ ԱՌԱՋԻՆ ԱՆԳԱՄ ԱԽՏՈՐՈՇՎԱԾ ԱՐՅԱՆ ՇՐՋԱՆԱՌՈՒԹՅԱՆ ՀԱՄԱԿԱՐԳԻ ՀԻՎԱՆԴՈՒԹՅՈՒՆՆԵՐՈՎ ՀԻՎԱՆԴՆԵՐԻ ԹԻՎԸ, 2016

Հիվանդություն	ՀՄԴ 10	Սեռ	0-14	15-17	Մեծահասակներ						
					Ընդամենը	18-24	25-39	40-49	50-59	60-65	65 և >
Ընդամենը			0	0	32	0	0	0	0	0	0
Սուր ռևմատիկ տենդ	100-102	ա	0	0	0	0	0	0	0	0	0
		ի	0	0	0	0	0	0	0	0	0
Սրտի քրոնիկ ռևմատիկ հիվանդություններ	105-109	ա	0	0	0	0	0	0	0	0	0
		ի	0	0	0	0	0	0	0	0	0
այդ թվում՝ փականների ռևմատիկ հիվանդություններ	105-108	ա	0	0	0	0	0	0	0	0	0
		ի	0	0	0	0	0	0	0	0	0
Գերճնշումային հիվանդություններ	110-113	ա	0	0	9	0	0	2	4	2	1
		ի	0	0	3	0	0	1	2	0	0
Սրտի իշեմիկ հիվանդություն	120-125	ա	0	0	7	0	1	3	2	1	0
		ի	0	0	5	0	0	2	1	2	0
այդ թվում՝ կրծքահեղձուկ (ստենոկարդիա)	120	ա	0	0	2	0	1	1	0	0	0
		ի	0	0	1	0	0	1	0	0	0
Սրտամկանի սուր ինֆարկտ	121	ա	0	0	2	0	0	1	1	0	0
		ի	0	0	1	0	0	0	1	0	0
Սրտամկանի կրկնակի ինֆարկտ	122	ա	0	0	1	0	0	0	1	0	0
		ի	0	0	1	0	0	0	0	1	0
Ուղեղանոթային հիվանդություններ	160-169	ա	0	0	5	0	0	0	2	3	0
		ի	0	0	3	0	0	0	0	2	1
այդ թվում՝ ուղեղի արյունազեղում	160-162	ա	0	0	1	0	0	0	0	1	0
		ի	0	0	1	0	0	0	0	0	1
ուղեղի ինֆարկտ	163	ա	0	0	2	0	0	0	1	1	0
		ի	0	0	2	0	0	0	0	2	0
Ինսուլտ՝ չճշտված, որպես արյունազեղում կամ ինֆարկտ	164	ա	0	0	2	0	0	0	1	1	0
		ի	0	0	0	0	0	0	0	0	0
Ուղեղի ինֆարկտ չառաջացնող՝ նախաուղեղային և ուղեղային զարկերակների խցանում և նեղացում	165-166	ա	0	0	0	0	0	0	0	0	0
		ի	0	0	0	0	0	0	0	0	0
դասի այլ հիվանդություններ			0	0	0	0	0	0	0	0	0

Աղյուսակ 9. ՆԱԻՐԻ ԲԿ-ՈՒՄ ՆԵՐՁԱՏԱԿԱՆ ՀԱՄԱԿԱՐԳԻ ՀԻՎԱՆԴՈՒԹՅՈՒՆՆԵՐՈՎ ԳՐԱՆՑՎԱԾ ԸՆԴՀԱՆՈՒՐ ՀԻՎԱՆԴՆԵՐԻ ԹԻՎԸ, 2016

Հիվանդություններ	ՀՄԴ 10	Մեծահասակներ		0-14 տարեկաներեխաներ		15-17 տարեկաներեխաներ			
		Գրանցվել են հիվանդներ ընդամենը	Դիսպանսերային հսկողություն՝ տարեվերջին	Գրանցվել են հիվանդներ ընդամենը	Դիսպանսերային հսկողություն՝ տարեվերջին	Գրանցվել են հիվանդներ ընդամենը	Այդ թվում՝ պատանիներ	Դիսպանսերային հսկողություն՝ տարեվերջին	Այդ թվում՝ պատանիներ
Ընդամենը*		497	497	4	4	19	19	9	9
Թիրեոտոքսիկոզ (հիպերթիրեոիդիզմ)	E05	12	12	0	0	0	0	0	0
Աուտոիմուն թիրեոիդիտ	E06.3	3	3	0	0	0	0	0	0
Շաքարային դիաբետ տիպ 1	E10	109	109	0	0	0	0	0	0
Շաքարային դիաբետ տիպ 2	E11	284	284	0	0	0	0	0	0
Ամիլոիդոզ (պարբերական հիվանդություն)	E85.0	41	41	0	0	1	1	1	1

* առանց յոդի անբավարարությամբ պայմանավորված վահանաձև գեղձի հիվանդությունների

Աղյուսակ 10. ՆԱԻՐԻ ԲԿ-ՈՒՄ ԿՅԱՆՔՈՒՄ ԱՌԱՋԻՆ ԱՆԳԱՄ ԱԽՏՈՐՈՇՎԱԾ ՆԵՐՁԱՏԱԿԱՆ ՀԱՄԱԿԱՐԳԻ ՀԻՎԱՆԴՈՒԹՅՈՒՆՆԵՐՈՎ ՀԻՎԱՆԴՆԵՐԻ ԹԻՎԸ, 2016

Հիվանդություններ	ՀՄԴ 10	սեռ	0-14	15-17	Մեծահասակներ						
					Ընդամենը	18-24	25-39	40-49	50-59	60-65	65 և >
Ընդամենը*			1	9	39	0	0	0	0	0	0
Թիրեոտոքսիկոզ (հիպերթիրեոիդիզմ)	E05	ա	0	0	0	0	0	0	0	0	0
		ի	0	0	1	0	0	1	0	0	0
Աուտոիմուն թիրեոիդիտ	E06.3	ա	0	0	0	0	0	0	0	0	0
		ի	0	0	3	0	1	0	0	2	0
Շաքարային դիաբետ տիպ 1	E10	ա	0	0	7	2	3	0	1	1	0
		ի	0	0	12	2	4	1	2	2	1
Շաքարային դիաբետ տիպ 2	E11	ա	0	0	8	2	1	0	4	0	1
		ի	0	0	2	0	0	1	0	1	0
Ամիլոիդոզ (պարբերական հիվանդություն)	E85.0	ա	0	0	3	0	2	0	1	0	0
		ի	0	0	1	1	0	0	0	0	0
դասի այլ հիվանդություններ			1	9	2	0	0	1	1	0	0

* առանց յոդի անբավարարությամբ պայմանավորված վահանաձև գեղձի հիվանդությունների

ԳԱՌՆՈՒ ԱՌՈՂՋՈՒԹՅԱՆ

ԿԵՆՏՐՈՆ ՓԲԸ

ԱՆՁՆԱԳՐԱՅԻՆ ՏՎՅԱԼՆԵՐ

Զբաղեցրած տարածքը	73 մ ²
Կադրային հագեցվածություն	
✓ Բժիշկներ բոլոր մասնագիտություններով	6
✓ Միջին բուժաշխատող	29
Մահճակալային ֆոնդը	5 մահճակալ
Ընդունվել են հիվանդներ	61
Ծնունդներ	2
Գործող բաժանմունքներ	
✓ Մանկաբարձական	1 մահճակալ
✓ Թերապևտիկ	2 մահճակալ
✓ Մանկաբուժական	2 մահճակալ

Աղյուսակ 1. ԿՈՏԱՅՔԻ ՄԱՐԶԻ ՀԻՎԱՆԴԱՆՈՑԱՅԻՆ ԲՈՒԺՕԳՆՈՒԹՅՈՒՆ ԻՐԱԿԱՆԱՑՆՈՂ ՀԻՄՆԱՐԿՆԵՐԻ ԳՈՐԾՈՒՆԵՈՒԹՅՈՒՆ, 2016

Բուժփիմնարկի անվանումը	Մահճակալների թիվը	Ընդունվել են հիվանդներ		Մահճակալի տարեկան միջին զբաղվածությունը օրերով	Մահացել են հիվանդանոցում	
		Բացարձակ թիվ	100 բնակչի հաշվով		Բացարձակ թիվ	Հիվանդանոցային մահաբերություն (%)
Կոտայքի մարզ ընդամենը	668	15253	6.0	200	180	1.2
Աբովյանի բժշկական կենտրոն	55	3005	2.7	309	60	2.1
Աբովյանի ծննդատուն	35	1860	1.7	186	1	0.1
Տուբերկուկյոզի դեմ պայքարի ազգային կենտրոն	250	2175	1.9	220	48	2.5
Արզնու երկաթուղու հիվանդանոց վերականգնողական կենտրոն	100	155	0.1	10	0	0.0
Գառնու առողջության կենտրոն	5	61	0.1	96	0	0.0
«Արզէսթ» ՍՊԸ	10	460	0.4	46	0	0.0
Նաիրիի բժշկական կենտրոն	40	1402	2.4	223	0	0.0
«Նևրոզների կլինիկա» ՊԲԸ	50	655	1.1	290	0	0.0
Հրազդանի բժշկական կենտրոն	80	3766	5.9	245	50	1.3
«Էմբրիոն» ՍՊԸ	8	92	0.1	54	0	0.0
Չարենցավանի բժշկական կենտրոն	35	1622	7.9	280	21	1.3

Աղյուսակ 1. շարունակություն

Բուժփիմնարկի անվանումը	Ծնունդների թիվը	Վիժումների թիվը	Կեսարյան հատումների թիվը	Վիրահատությունների թիվը
Կոտայքի մարզ ընդամենը	2374	518	503	3953
Աբովյանի բժշկական կենտրոն	0	0	0	507
Աբովյանի ծննդատուն	985	337	203	799
Տուբերկուկյոզի դեմ պայքարի ազգային կենտրոն	0	0	0	109
Արզնու երկաթուղու հիվանդանոց վերականգնողական կենտրոն	0	0	0	21
Գառնու առողջության կենտրոն	2	0	0	0
«Արզէսթ» ՍՊԸ	0	0	0	460
Նաիրիի բժշկական կենտրոն	186	38	37	265
«Նևրոզների կլինիկա» ՊԲԸ	0	0	0	0
Հրազդանի բժշկական կենտրոն	946	132	202	1227
«Էմբրիոն» ՍՊԸ	0	0	0	92
Չարենցավանի բժշկական կենտրոն	255	11	61	473

Աղյուսակ 2. ԳԱՌՆՈՒ ԱՌՈՂՋՈՒԹՅԱՆ ԿԵՆՏՐՈՆԻ ՄԱՀՃԱԿԱԼԱՅԻՆ ՖՈՆԴԸ ԵՎ ԾԱՆՐԱԲԵՌՆՎԱԾՈՒԹՅՈՒՆԸ, 2011-2016

Առկա մահճակալներ	Մահճակալների թիվ						Մահճակալների ծանրաբեռնվածություն					
	2011	2012	2013	2014	2015	2016	2011	2012	2013	2014	2015	2016
Թերապևտիկ	1	2	1	1	1	2	13%	2%	9%	3%	0%	0%
Մանկաբարձագինեկոլոգիական	2	1	2	2	2	1	8%	11%	4%	1.9%	0%	4%
մանկաբուժական	2	2	2	2	2	2	67%	61%	76%	59%	58%	73%
Ընդամենը	5	5	5	5	5	5	33%	27%	34%	25%	58%	30%

Աղյուսակ 3. ԳԱՌՆՈՒ ԱՌՈՂՋՈՒԹՅԱՆ ԿԵՆՏՐՈՆՈՒՄ ԻՐԱԿԱՆԱՑՎԱԾ ԾՆՆԴԱԲԵՐՈՒԹՅՈՒՆՆԵՐԻ ՇԱՐԺԸՆԹԱՑԸ, 2011-2016

	2011	2012	2013	2014	2015	2016
Ծննդաբերություններ	15	8	9	3	0	2

Ծննդաբերությունների թիվը նվազել է 13-ով:

Աղյուսակ 4. ԳԱՌՆՈՒ ԱԿ-Ի ՄԱՐԴԿԱՅԻՆ ՆԵՐՈՒԺ

ԱԱՊ ՕՂԱԿԻ ԲԺԻՇԿՆԵՐ									
Պաշտոնի անվանում	Զբաղված պաշտոնների քանակը	Ֆիզիկական անձերի քանակը		որոնցից՝ կանայք (սյուն 2-ից)	Ֆիզիկական անձերի թվաքանակը (սյուն.2-ից) տարիքային խմբեր				
		Ընդամենը (ներառյալ ֆիզ. արձակուրդում, զին. ծառայութ լուծում, գործուղումում գտնվող և այլ անձանց)	Ներկա պահին աշխատող		22_34	35_44	45_54	55_64	65>
Բժիշկներ – ընդամենը *	7.5	6	6	6	0	0	4	0	2
Գործադիր մարմնի ղեկավար և տեղակալներ	1	1	1	1	0	0	1	0	0
Ընտանեկան բժիշկներ	3	3	3	3	0	0	2	0	1
Թերապևտներ - ընդամենը	1	0	0	0	0	0	0	0	0
Ալերգոլոգ և իմունոլոգ	0.5	0	0	0	0	0	0	0	0
Մանկաբարձ-գինեկոլոգ	1	1	1	1	0	0	0	0	1
Լաբորանտ	1	1	1	1	0	0	1	0	0
ԱԱՊ ՕՂԱԿԻ ՄԻՋԻՆ ԲՈՒԺԱՆՁՆԱԿԱԶՄ									
Պաշտոնի անվանում	Զբաղված պաշտոնների քանակը	Ֆիզիկական անձերի քանակը		որոնցից՝ կանայք (սյուն 2-ից)	Ֆիզիկական անձերի թվաքանակը (սյուն.2-ից) տարիքային խմբեր				
		Ընդամենը (ներառյալ ֆիզ. արձակուրդում, զին. ծառայութ լուծում, գործուղումում գտնվող և այլ անձանց)	Ներկա պահին աշխատող		18_34	35_44	45_54	55_64	65>
Ընդամենը միջին բուժանձնակազմ ըստ մասնագիտությունների և ծառայությունների	25	25	25	25	1	2	18	4	0
Ընտանեկան բուժքույր	4	4	4	4	0	0	3	1	0
Շտապ և անհետաձգելի օգնության բուժքույր	9	8	8	8	0	0	7	1	0
Ֆիզիոթերապևտիկ և վերականգնողական բուժքույր	1	1	1	1	0	1	0	0	0
Այլ կաբինետների բուժքույրեր	5	5	5	5	1	0	3	1	0
Բուժքույրական գործի կառավարիչ	1	1	1	1	0	0	1	0	0
Մանկաբարձուհի	1	1	1	1	0	0	1	0	0
Լաբորանտներ	1	2	2	2	0	0	1	1	0
Ռենտգեն լաբորանտներ և ռենտգեն տեխնիկներ	1	1	1	1	0	0	1	0	0
Սանիտարական բժիշկների և համաճարակաբանների օգնականներ	1	1	1	1	0	0	1	0	0
Այլ միջին անձնակազմ	1	1	1	1	0	1	0	0	0

Աղյուսակ 5. ԳԱՌՆՈՒ ԱԿ-Ի ՄԱՐԴԿԱՅԻՆ ՆԵՐՈՒԺ

ՀԻՎԱՆԴԱՆՈՑԱՅԻՆ ՕՂԱԿԻ ԲԺԻՇԿՆԵՐ										
Պաշտոնի անվանում	Զբաղված պաշտոնների քանակը	Ֆիզիկական անձերի քանակը			որոնցից՝ կանայք (սյուն 2-ից)	Ֆիզիկական անձերի թվաքանակը (սյուն.2-ից) տարիքային խմբեր				
		Ընդամենը (ներառյալ ֆիզ. արձակուրդում, զին. ծառայությունում, գործուղումում գտնվող և այլ անձանց)	Ներկա պահին աշխատող	22_34		35_44	45_54	55_64	65>	
										18-34
Բժիշկներ - ընդամենը *	1.5	0	0	0	0	0	0	0	0	0
Մանկաբույժներ - ընդամենը	1.5	0	0	0	0	0	0	0	0	0
ՀԻՎԱՆԴԱՆՈՑԱՅԻՆ ՕՂԱԿԻ ՄԻՋԻՆ ԲՈՒԺԱՆՁՆԱԿԱԶՄ										
Պաշտոնի անվանում	Զբաղված պաշտոնների քանակը	Ֆիզիկական անձերի քանակը			որոնցից՝ կանայք (սյուն 2-ից)	Ֆիզիկական անձերի թվաքանակը (սյուն.2-ից) տարիքային խմբեր				
		Ընդամենը (ներառյալ ֆիզ. արձակուրդում, զին. ծառայությունում, գործուղումում գտնվող և այլ անձանց)	Ներկա պահին աշխատող	18-34		35_44	45_54	55_64	65>	
										18-34
Ընդամենը - միջին բուժանձնակազմ ըստ մասնագիտությունների և ծառայությունների	4.5	4	4	4	0	0	4	0	0	0
Մանկական բուժքույր	4.5	4	4	4	0	0	4	0	0	0

Աղյուսակ 6. ԳԱՌՆՈՒ ԱԿՈՒՄ ԱՐՁԱՆԱԳՐՎԱԾ ՀԻՎԱՆԴԱՑՈՒԹՅՈՒՆՆ ԸՍՏ ՏԱՐԻՔԱՅԻՆ ԽՄԲԵՐԻ ԵՎ ՆՈՂՈԼՈԳԻԱՆԵՐԻ, 2016

Գյուղների և առանձին հիվանդությունների անվանումը	ՀՄԴ 10	Մեծահասակներ			Երեխաներ (0-14 տարեկան)			Երեխաներ (15-17 տարեկան)					
		գրանցվել են տվյալ հիվանդությամբ		Դիսպանսերային հսկողության տակ են հաշվետու տարեվերջին	գրանցվել են տվյալ հիվանդությամբ Ընդամենը		Դիսպանսերային հսկողության տակ են հաշվետու տարեվերջին	գրանցվել են հիվանդներ տվյալ հիվանդությամբ				Դիսպանսերային հսկողության տակ են հաշվետու տարեվերջին	
								Ընդամենը	Այդ թվում՝ պատանիներ	Այդ թվում՝ կյանքում առաջին անգամ ախտորոշված	Այդ թվում՝ կյանքում առաջին անգամ ախտորոշված		
		Ընդամենը	Այդ թվում՝ պատանիներ	Ընդամենը	Այդ թվում՝ պատանիներ	Ընդամենը	Այդ թվում՝ պատանիներ						
Ընդամենը	A00-T98	5570	4047	1516	2422	2308	116	298	125	284	121	9	5
այդ թվում՝ վարակիչ և մակաբուծական հիվանդություններ	A00-B99	37	37	0	86	81	2	23	12	21	12	0	0
Նորագոյացություններ	C00-D48	0	0	0	0	0	0	0	0	0	0	0	0
Արյան և արունաստեղծ օրգանների հիվանդություններ, առանձին խանգարումներ՝ իմունային մեխանիզմի ներգրավմամբ	D50-D89	35	33	3	49	47	3	0	0	0	0	0	0
դրանցից՝ սակավարյունություններ (անեմիաներ)	D50-D64	35	33	3	49	47	3	0	0	0	0	0	0
Ներզատական համակարգի հիվանդություններ, սնուցման, նյութափոխանակության և իմունիտետի խանգարումներ	E00-E90	289	35	233	8	1	5	4	2	2	2	2	1
Հոգեկան խանգարումներ	F00-F99	72	9	61	0	0	0	0	0	0	0	0	0
Նյարդային համակարգի և զգայարանների հիվանդ-ներ	G00-G99	97	38	65	8	1	7	0	0	0	0	0	0
դրանցից՝ Պարկինսոնի հիվանդություն	G20- G21	2	0	2	0	0	0	0	0	0	0	0	0
էպիլեպսիա , էպիլեպտիկ ստատուս	G40-G41	17	3	16	2	1	2	0	0	0	0	0	0
առանձին նյարդերի, նյարդարմատների, հյուսակների եւ ծայրմասային նյարդային համակ. Ախահարումներ և պոլինեվրոպաթիաներ	G50-G72	78	35	47	2	0	2	0	0	0	0	0	0

Գլուխների և առանձին հիվանդությունների անվանումը	ՀՄԴ 10	Մեծահասակներ			Երեխաներ (0-14 տարեկան)			Երեխաներ (15-17 տարեկան)					
		գրանցվել են տվյալ հիվանդությամբ		Դիսպանսերային հսկողության տակ են հաշվետու տարեվերջին	գրանցվել են տվյալ հիվանդությամբ Ընդամենը		Դիսպանսերային հսկողության տակ են հաշվետու տարեվերջին	գրանցվել են հիվանդներ տվյալ հիվանդությամբ				Դիսպանսերային հսկողության տակ են հաշվետու տարեվերջին	
								Ընդամենը	Այդ թվում՝ կյանքում առաջին անգամ ախտորոշված	Ընդամենը	Այդ թվում՝ կյանքում առաջին անգամ ախտորոշված		
		Ընդամենը	Այդ թվում՝ կյանքում առաջին անգամ	Ընդամենը	Այդ թվում՝ կյանքում առաջին անգամ	Ընդամենը	Այդ թվում՝ կյանքում առաջին անգամ						
Մանկական ուղեղային պարալիզ	G80	0	0	0	2	0	2	0	0	0	0	0	0
դասի այլ հիվանդություններ		0	0	0	2	0	1	0	0	0	0	0	0
Աչքի եւ նրա հավելյալ ապարատի հիվանդություններ	H00-H59	150	51	104	48	20	30	4	2	1	1	3	2
դրանցից՝ կատարակտա (ոսպնյակի պղտորում)	H25-H26	45	17	31	0	0	0	0	0	0	0	0	0
գլաուկոմա	H40	19	2	16	0	0	0	0	0	0	0	0	0
կարճատեսություն	H52.1	51	8	44	24	3	22	2	1	0	0	1	1
դասի այլ հիվանդություններ		35	24	13	24	17	8	2	1	1	1	2	1
Ականջի եւ պտկածեւ ելունի հիվանդություններ	H60-H95	76	39	42	63	37	30	4	2	1	1	2	1
դրանցից՝ քրոնիկական օտիտ (միջին ականջիքրոնիկական բորբոքում)	H65.2-9, H66.1-4,9 մաս	39	15	27	43	26	19	0	0	0	0	0	0
դասի այլ հիվանդություններ		37	24	15	20	11	11	4	2	1	1	2	1
Արյան շրջանառության համակարգի հիվանդություններ	I00-I99	457	101	348	0	0	0	0	0	0	0	0	0
Շնչառական օրգանների հիվանդություններ	J00-J99	2638	2509	100	1579	1551	27	171	57	167	55	2	1
դրանցից՝ թոքաբորբեր	J12-J18	41	41	0	18	18	0	5	3	5	3	0	0
ալերգիկ ռինիտ	J30.1-4	28	15	14	0	0	0	0	0	0	0	0	0
քրոնիկական ռինիտ, նագոֆարինգիտ, ֆարինգիտ եւ սինուսիտ	J31-J32	29	13	17	0	0	0	0	0	0	0	0	0
նշիկների եւ գեղձանմանների աղետոհիզների քրոնիկական հիվանդություններ, հարնշիկային թարախակույտ	J35-J36	54	21	35	51	23	27	5	3	1	1	2	1
էմֆիզեմա	J43	5	1	5	0	0	0	0	0	0	0	0	0
ասթմա (հեղձուկ), ասթմատիկ ստատուս	J45-J46	8	3	8	0	0	0	0	0	0	0	0	0

Դասերի և առանձին հիվանդությունների անվանումը	ՀՄԴ 10	Մեծահասակներ			Երեխաներ (0-14 տարեկան)				Երեխաներ (15-17 տարեկան)					
		գրանցվել են տվյալ հիվանդությամբ		Դիսպանսերային հսկողության տակ են հաշվետու տարեվերջին	գրանցվել են տվյալ հիվանդությամբ Ընդամենը		Դիսպանսերային հսկողության տակ են հաշվետու տարեվերջին	գրանցվել են հիվանդուներ տվյալ հիվանդությամբ				Դիսպանսերային հսկողության տակ են հաշվետու տարեվերջին		
								Ընդամենը	Այդ թվում՝ կյանքում առաջին անգամ ախտորոշված	Ընդամենը	Այդ թվում՝ կյանքում առաջին անգամ ախտորոշված			Ընդամենը
		Ընդամենը	Այդ թվում՝ կյանքում առաջին անգամ ախտորոշված	Ընդամենը	Այդ թվում՝ կյանքում առաջին անգամ ախտորոշված	Ընդամենը	Այդ թվում՝ կյանքում առաջին անգամ ախտորոշված							
բրոնխոէկտատիկ հիվանդություն	J47	58	0	21	0	0	0	0	0	0	0	0	0	
զլխի այլ հիվանդություններ		2415	2415	0	1510	1510	0	161	51	161	51	0	0	
Մարսողական օրգանների հիվանդություններ	K00-K93	362	136	232	262	262	0	20	10	20	10	0	0	
դրանցից՝ ստամոքսի խոց	K25	30	4	27	0	0	0	0	0	0	0	0	0	
տասներկու մատնյա աղու խոց	K26	33	6	26	0	0	0	0	0	0	0	0	0	
ստամոքսի և տասներկու մատնյա աղու բորբոքում	K29	85	22	65	0	0	0	0	0	0	0	0	0	
մարսողության խանգարումներ (դիսպեպսիա), ստամոքսի ֆունկցիոնալ խանգարումներ	K30 – K31	0	0	0	185	185	0	20	10	20	10	0	0	
ոչ ինֆեկցիոն էնտերիտ և կոլիտ	K50-K52	46	31	14	77	77	0	0	0	0	0	0	0	
յարդի հիվանդություններ	K70-K76	71	28	44	0	0	0	0	0	0	0	0	0	
այդ թվում՝ յարդի ցիռոզ	K70.3, K71.7, K74.3-6	0	0	0	0	0	0	0	0	0	0	0	0	
լեղապարկի եւ լեղուղիների հիվանդություններ	K80-K83	64	27	39	0	0	0	0	0	0	0	0	0	
ենթաստամոքսային գեղձի հիվանդություններ	K85-K86	14	4	11	0	0	0	0	0	0	0	0	0	
զլխի այլ հիվանդություններ		19	14	6	0	0	0	0	0	0	0	0	0	
Մաշկի և ենթամաշկային բջջանքի հիվանդություններ	L00-L99	185	124	68	79	71	9	15	7	15	7	0	0	
դրանցից՝ ատոպիկ մաշկաբորբ	L20	51	26	27	79	71	9	15	7	15	7	0	0	
հպումային մաշկաբորբ	L23-L25	36	27	10	0	0	0	0	0	0	0	0	0	
զլխի այլ հիվանդություններ		98	71	31	0	0	0	0	0	0	0	0	0	
Մկանակմախքային համակարգի և շարակցական հյուսվածքի հիվանդություններ	M00-M99	215	113	116	0	0	0	0	0	0	0	0	0	
դրանցից՝ ռեակտիվ հոդախտներ	M02	60	31	32	0	0	0	0	0	0	0	0	0	
ռևմատոիդ հոդաբորբ	M05-M06	53	28	31	0	0	0	0	0	0	0	0	0	
արտրոզներ	M15-M19	63	33	34	0	0	0	0	0	0	0	0	0	
օստեոպարոզ	M80-M81	39	21	19	0	0	0	0	0	0	0	0	0	
Միզասեռական համակարգի հիվանդություններ	N00-N99	335	200	144	0	0	0	0	0	0	0	0	0	
դրանցից՝ գլոմերուլյար հիվանդություններ	N00-N07	45	14	32	0	0	0	0	0	0	0	0	0	

Գյուղների և առանձին հիվանդությունների անվանումը	ՀՄԴ 10	Մեծահասակներ			Երեխաներ (0-14 տարեկան)			Երեխաներ (15-17 տարեկան)					
		գրանցվել են տվյալ հիվանդությամբ		Դիսպանսերային հսկողության տակ են հաշվետու տարեվերջին	գրանցվել են տվյալ հիվանդությամբ Ընդամենը		Դիսպանսերային հսկողության տակ են հաշվետու տարեվերջին	գրանցվել են հիվանդներ տվյալ հիվանդությամբ				Դիսպանսերային հսկողության տակ են հաշվետու տարեվերջին	
								Ընդամենը	Այդ թվում՝ կյանքում առաջին անգամ ախտորոշված	Ընդամենը	Այդ թվում՝ կյանքում առաջին անգամ ախտորոշված		
		Ընդամենը	Այդ թվում՝ կյանքում առաջին անգամ ախտորոշված	Ընդամենը	Այդ թվում՝ կյանքում ախտանիշներ	Ընդամենը	Այդ թվում՝ կյանքում ախտանիշներ						
Երիկամի տուբուլոփնտերոստիցիալ հիվանդություններ	N10-N15	11	0	10	0	0	0	0	0	0	0	0	0
Երիկամային անբավարարություն	N17-N19	7	2	5	0	0	0	0	0	0	0	0	0
միզաքարային հիվանդություն	N20-N23	70	25	48	0	0	0	0	0	0	0	0	0
փողաբորբ և ձվարանաբորբ	N70	53	41	14	0	0	0	0	0	0	0	0	0
արզանդի պարանոցի էրոզիա եւ էկտրոպիոն	N86	41	26	17	0	0	0	0	0	0	0	0	0
Օղաշտանի խանգարումներ	N91-N94 մաս	63	47	18	0	0	0	0	0	0	0	0	0
գլխի այլ հիվանդություններ		45	45	0	0	0	0	0	0	0	0	0	0
Պերինատալ շրջանում առաջացող առանձին վիճակներ	P00 - P96	0	0	0	29	29	0	0	0	0	0	0	0
Բնածին զարգացման արատներ, դեֆորմացիաներ և քրոմոսոմային շեղումներ	Q00-Q99	0	0	0	3	0	3	0	0	0	0	0	0
դրանցից՝ արյան շրջանառության համակարգի բնածին արատներ	Q20-Q28	0	0	0	3	0	3	0	0	0	0	0	0
Վնասվածքներ, թունավորումներ եւ արտաքին պատճառների ներգործության որոշ այլ հետեանքներ	S00-T98	622	622	0	208	208	0	57	33	57	33	0	0
դրանցից՝ կտրվածքներ	S02,12,22,32,42,52,62,72,82,92,T02,08,10,12,14.2	85	85	0	45	45	0	32	17	32	17	0	0
ջերմային եւ քիմիական այրվածքներ	T20-T32	177	177	0	37	37	0	0	0	0	0	0	0
թունավորումներ դեղամիջոցներով, դեղորայքով, կենսաբանական նյութերով եւ գերազանցապես ոչ բժշկական նյութերով	T36-T65	9	9	0	0	0	0	0	0	0	0	0	0
Օայդ թվում՝ օձի խայթոցից առաջացած թունավորում		1	1	0	0	0	0	0	0	0	0	0	0
դասի այլ հիվանդություններ		351	351	0	126	126	0	25	16	25	16	0	0

Աղյուսակ 7. ԳԱՌՆԻԻ ԱԿՈՒՄ ԱՐՅԱՆ ՇՐՋԱՆԱՌՈՒԹՅԱՆ ՀԱՄԱԿԱՐԳԻ ՀԻՎԱՆԴՈՒԹՅՈՒՆՆԵՐՈՎ ԳՐԱՆՑՎԱԾ ԸՆԴՀԱՆՈՒՐ ՀԻՎԱՆԴՆԵՐԻ ԹԻՎԸ, 2016

Հիվանդություն	ՀՄԴ 10	Մեծահասակներ	0-14 տարեկան	15-17 տարեկան
Ընդամենը		457	0	0
Սուր ռևմատիկ տենդ	I00-I02	0	0	0
Սրտի քրոնիկ ռևմատիկ հիվանդություններ	I05-I09	10	0	0
այդ թվում՝ փականների ռևմատիկ հիվանդություններ	I05-I08	0	0	0
Գերճնշումային հիվանդություններ	I10-I13	217	0	0
Սրտի իշեմիկ հիվանդություն	I20-I25	157	0	0
այդ թվում՝ կրծքահեղձուկ (ստենոկարդիա)	I20	90	0	0
Սրտամկանի սուր ինֆարկտ	I21	1	0	0
Սրտամկանի կրկնակի ինֆարկտ	I22	1	0	0
Ուղեղանոթային հիվանդություններ	I60-I69	58	0	0
այդ թվում՝ ուղեղի արյունազեղում	I60-I62	8	0	0
Ուղեղի ինֆարկտ	I63	22	0	0
Ինսուլտ՝ չճշտված, որպես արյունազեղում կամ ինֆարկտ	I64	14	0	0
Ուղեղի ինֆարկտ չառաջացնող՝ նախաուղեղային և ուղեղային զարկերակների խցանում և նեղացում	I65-I66	14	0	0
Դասի այլ հիվանդություններ		15	0	0

Աղյուսակ 8. ԳԱՌՆԻԻ ԱԿՈՒՄ ԿՅԱՆՔՈՒՄ ԱՌԱՋԻՆ ԱՆԳԱՄ ԱԽՏՈՐՈՇՎԱԾ ԱՐՅԱՆ ՇՐՋԱՆԱՌՈՒԹՅԱՆ ՀԱՄԱԿԱՐԳԻ ՀԻՎԱՆԴՈՒԹՅՈՒՆՆԵՐՈՎ ՀԻՎԱՆԴՆԵՐԻ ԹԻՎԸ, 2016

Հիվանդություն	ՀՄԴ 10	Սեռ	0-14	15-17	Մեծահասակներ						
					Ընդամենը	18-24	25-39	40-49	50-59	60-65	65 և >
Ընդամենը			0	0	101	0	0	0	0	0	0
Սուր ռևմատիկ տենդ	I00-I02	ա	0	0	0	0	0	0	0	0	0
		ի	0	0	0	0	0	0	0	0	0
Սրտի քրոնիկ ռևմատիկ հիվանդություններ	I05-I09	ա	0	0	0	0	0	0	0	0	0
		ի	0	0	0	0	0	0	0	0	0
այդ թվում՝ փականների ռևմատիկ հիվանդություններ	I05-I08	ա	0	0	0	0	0	0	0	0	0
		ի	0	0	0	0	0	0	0	0	0
Գերճնշումային հիվանդություններ	I10-I13	ա	0	0	28	0	0	5	15	4	4
		ի	0	0	21	0	0	4	11	2	4
Սրտի իշեմիկ հիվանդություն	I20-I25	ա	0	0	19	0	0	3	7	4	5
		ի	0	0	12	0	0	2	3	2	5
այդ թվում՝ կրծքահեղձուկ (ստենոկարդիա)	I20	ա	0	0	6	0	0	0	1	2	3
		ի	0	0	3	0	0	0	1	1	1
Սրտամկանի սուր ինֆարկտ	I21	ա	0	0	1	0	0	1	0	0	0
		ի	0	0	0	0	0	0	0	0	0
Սրտամկանի կրկնակի ինֆարկտ	I22	ա	0	0	1	0	0	0	1	0	0
		ի	0	0	0	0	0	0	0	0	0
Ուղեղանոթային հիվանդություններ	I60-I69	ա	0	0	9	0	0	0	5	4	0
		ի	0	0	6	0	0	0	1	3	2
այդ թվում՝ ուղեղի արյունազեղում	I60-I62	ա	0	0	0	0	0	0	0	0	0
		ի	0	0	1	0	0	0	0	1	0
Ուղեղի ինֆարկտ	I63	ա	0	0	5	0	0	0	3	2	0
		ի	0	0	2	0	0	0	0	2	0
Ինսուլտ՝ չճշտված, որպես արյունազեղում կամ ինֆարկտ	I64	ա	0	0	4	0	0	0	2	2	0
		ի	0	0	3	0	0	0	1	0	2
Ուղեղի ինֆարկտ չառաջացնող՝ նախաուղեղային և ուղեղային զարկերակների խցանում և նեղացում	I65-I66	ա	0	0	0	0	0	0	0	0	0
		ի	0	0	0	0	0	0	0	0	0
դասի այլ հիվանդություններ			0	0	6	0	0	0	0	3	3

Աղյուսակ 9. ԳԱՌՆԻԻ ԱԿ- ՈՒՄ ՆԵՐՉԱՏԱԿԱՆ ՀԱՄԱԿԱՐԳԻ ՀԻՎԱՆԴՈՒԹՅՈՒՆՆԵՐՈՎ ԳՐԱՆՑՎԱԾ ԸՆԴՀԱՆՈՒՐ ՀԻՎԱՆԴՆԵՐԻ ԹԻՎԸ, 2016

Հիվանդություններ	ՀՄԴ 10	Մեծահասակներ		0-14 տարեկաներիսաներ		15-17 տարեկաներիսաներ			
		Գրանցվել են հիվանդներ ընդամենը	Դիսպանսերային հսկողություն՝ տարեվերջին	Գրանցվել են հիվանդներ ընդամենը	Դիսպանսերային հսկողություն տարեվերջին	Գրանցվել են հիվանդներ ընդամենը	Այդ թվում՝ պատանիներ	Դիսպանսերային հսկողություն տարեվերջին	Այդ թվում՝ պատանիներ
Ընդամենը*		289	233	8	5	4	2	2	1
Թիրեոտոքսիկոզ (հիպերթիրեոիդիզմ)	E05	37	32	0	0	0	0	0	0
Աուտոիմուն թիրեոիդիտ	E06.3	0	0	0	0	0	0	0	0
Շաքարային դիաբետ տիպ 1	E10	44	42	0	0	0	0	0	0
Շաքարային դիաբետ տիպ 2	E11	189	140	0	0	0	0	0	0
Ամիլոիդոզ (պարբերական հիվանդություն)	E85.0	19	19	8	5	4	2	2	1

*առանց յոդի անբավարարությամբ պայմանավորված վահանաձև գեղձի հիվանդությունների

Աղյուսակ 10. ԳԱՌՆԻԻ ԱԿ-ՈՒՄ ԿՅԱՆՔՈՒՄ ԱՌԱՋԻՆ ԱՆԳԱՄ ԱԽՏՈՐՈՇՎԱԾ ՆԵՐՉԱՏԱԿԱՆ ՀԱՄԱԿԱՐԳԻ ՀԻՎԱՆԴՈՒԹՅՈՒՆՆԵՐՈՎ ՀԻՎԱՆԴՆԵՐԻ ԹԻՎԸ, 2016

Հիվանդություններ	ՀՄԴ 10	սեռ	0-14	15-17	Մեծահասակներ						
					Ընդամենը	18-24	25-39	40-49	50-59	60-65	65 և >
Ընդամենը*			1	2	35	0	0	0	0	0	0
Թիրեոտոքսիկոզ (հիպերթիրեոիդիզմ)	E05	ա	0	0	1	0	0	0	0	0	1
		ի	0	0	5	0	0	1	4	0	0
Շաքարային դիաբետ տիպ 1	E10	ա	0	0	3	0	0	0	1	1	1
		ի	0	0	4	0	0	0	0	2	2
Շաքարային դիաբետ տիպ 2	E11	ա	0	0	5	0	0	0	3	0	2
		ի	0	0	17	0	0	5	4	2	6
Ամիլոիդոզ (պարբերական հիվանդություն)	E85.0	ա	0	2	0	0	0	0	0	0	0
		ի	1	0	0	0	0	0	0	0	0
Աուտոիմուն թիրեոիդիտ	E06.3	ա	0	0	0	0	0	0	0	0	0
		ի	0	0	0	0	0	0	0	0	0
Դասի այլ հիվանդություններ			0	0	0	0	0	0	0	0	0

*առանց յոդի անբավարարությամբ պայմանավորված վահանաձև գեղձի հիվանդությունների

ԱՐՁՆՈՒ ԵՐԿԱԹՈՒՂՈՒ ՀԻՎԱՆԴԱՆՈՑ ՎԵՐԱԿԱՆԳՆՈՂԱԿԱՆ ԿԵՆՏՐՈՆ ՓԲԸ

ԱՆՁՆԱԳՐԱՅԻՆ ՏՎՅԱԼՆԵՐ

Կադրային հագեցվածություն

✓ Բժիշկներ բոլոր մասնագիտություններով	8
✓ Միջին բուժաշխատող	11
Մահճակալային ֆոնդը	100 մահճակալ
Ընդունվել են հիվանդներ	155
Հիվանդանոցային մահացություն	0
Վիրահատություններ	21

Գործող բաժանմունքներ

✓ Ընդհանուր վիրաբուժական	15 մահճակալ
✓ Ֆիզիոթերապևտիկ	20 մահճակալ
✓ Վերականգնողական	50 մահճակալ
✓ Նյարդաբանական	15 մահճակալ

Աղյուսակ 1. ԿՈՏԱՅՔԻ ՄԱՐԶԻ ՀԻՎԱՆԴԱՆՈՑԱՅԻՆ ԲՈՒԺՕԳՆՈՒԹՅՈՒՆ ԻՐԱԿԱՆԱՑՆՈՂ ՀԻՄՆԱՐԿՆԵՐԻ ԳՈՐԾՈՒՆԵՈՒԹՅՈՒՆԸ, 2016

Բուժհիմնարկի անվանումը	Մահճա կալների թիվը	Ընդունվել են հիվանդներ		Մահճակալի տարեկան միջին զբաղվածությունը օրերով	Մահացել են հիվանդանոցում	
		Բացարձակ թիվ	100 բնակչի հաշվով		Բացարձակ թիվ	Հիվանդանոցային մահաբերություն (%)
Կոտայքի մարզ ընդամենը	668	15253	6.0	200	180	1.2
Աբովյանի բժշկական կենտրոն	55	3005	2.7	309	60	2.1
Աբովյանի ծննդատուն	35	1860	1.7	186	1	0.1
Տուբերկուկոզի դեմ պայքարի ազգային կենտրոն	250	2175	1.9	220	48	2.5
Արզնու երկաթուղու հիվանդանոց վերականգնողական կենտրոն	100	155	0.1	10	0	0.0
Գառնու առողջության կենտրոն	5	61	0.1	96	0	0.0
«Արզէսթ» ՍՊԸ	10	460	0.4	46	0	0.0
Նաիրիի բժշկական կենտրոն	40	1402	2.4	223	0	0.0
«Նևրոզների կլինիկա» ՊԲԸ	50	655	1.1	290	0	0.0
Հրազդանի բժշկական կենտրոն	80	3766	5.9	245	50	1.3
«Էմբրիոն» ՍՊԸ	8	92	0.1	54	0	0.0
Զարենցավանի բժշկական կենտրոն	35	1622	7.9	280	21	1.3

Աղյուսակ 1. շարունակություն

Բուժհիմնարկի անվանումը	Ծնունդների թիվը	Վիժումների թիվը	Կեսարյան հատումների թիվը	Վիրահատությունների թիվը
Կոտայքի մարզ ընդամենը	2374	518	503	3953
Աբովյանի բժշկական կենտրոն	0	0	0	507
Աբովյանի ծննդատուն	985	337	203	799
Տուբերկուկոզի դեմ պայքարի ազգային կենտրոն	0	0	0	109
Արզնու երկաթուղու հիվանդանոց վերականգնողական կենտրոն	0	0	0	21
Գառնու առողջության կենտրոն	2	0	0	0
«Արզէսթ» ՍՊԸ	0	0	0	460
Նաիրիի բժշկական կենտրոն	186	38	37	265
«Նևրոզների կլինիկա» ՊԲԸ	0	0	0	0
Հրազդանի բժշկական կենտրոն	946	132	202	1227
«Էմբրիոն» ՍՊԸ	0	0	0	92
Զարենցավանի բժշկական կենտրոն	255	11	61	473

Աղյուսակ 2. "ԱՐՁՆՈՒ ԵՐԿԱԹ. ՀԻՎԱՆԴ. ՎԵՐԱԿԱՆԳՆՈՂԱԿԱՆ ԿԵՆՏՐՈՆ"-Ի ՄԱՐԴԿԱՅԻՆ ՆԵՐՈՒԺ

ՀԻՎԱՆԴԱՆՑԱՅԻՆ ՕՂԱԿԻ ԲԺԻՇԿՆԵՐ									
Պաշտոնի անվանում	Զբաղված պաշտոնների քանակը	Ֆիզիկական անձերի քանակը		որոնցից՝ կանայք (սյուն 2-ից)	Ֆիզիկական անձերի թվաքանակը (սյուն.2-ից) տարիքային խմբեր				
		Ընդամենը (ներառյալ ֆիզ. արձակուրդում, զին. ծառայությունում, գործուղումում գտնվող և այլ անձանց)	Ներկա պահին աշխատող		22_34	35_44	45_54	55_64	65>
Բժիշկներ – ընդամենը *	8	8	8	4	0	0	1	6	1
Գործադիր մարմնի ղեկավար և տեղակալներ	1	1	1	0	0	0	0	0	1
Թերապևտներ - ընդամենը	1	1	1	1	0	0	0	1	0
Նյարդաբան	1	1	1	1	0	0	0	1	0
Վիրաբույժ	2	2	2	0	0	0	0	2	0
Անեսթեզիոլոգ	1	1	1	0	0	0	0	1	0
Ֆիզիոթերապևտ	1	1	1	1	0	0	0	1	0
Սոնոգրաֆիստ	1	1	1	1	0	0	1	0	0
ՀԻՎԱՆԴԱՆՑԱՅԻՆ ՕՂԱԿԻ ՄԻՋԻՆ ԲՈՒԺԱՆՁՆԱԿԱԶՄ									
Պաշտոնի անվանում	Զբաղված պաշտոնների քանակը	Ֆիզիկական անձերի քանակը		որոնցից՝ կանայք (սյուն 2-ից)	Ֆիզիկական անձերի թվաքանակը (սյուն.2-ից) տարիքային խմբեր				
		Ընդամենը (ներառյալ ֆիզ. արձակուրդում, զին. ծառայությունում, գործուղումում գտնվող և այլ անձանց)	Ներկա պահին աշխատող		18-34	35_44	45_54	55_64	65>
Ընդամենը՝ միջին բուժանձնակազմ ըստ մասնագիտությունների և ծառայությունների	11	11	11	11	0	3	5	3	0
Վիրակապարանի բուժքույր	1	1	1	1	0	1	0	0	0
Բուժքույր անեսթեզիոլոգ	1	1	1	1	0	1	0	0	0
Ֆիզիոթերապևտիկ և վերականգնողական բուժքույր	2	2	2	2	0	0	2	0	0
Այլ կաբինետների բուժքույրեր	4	4	4	4	0	0	3	1	0
Ֆունկցիոնալ ախտորոշման	1	1	1	1	0	1	0	0	0
Լաբորանտներ	1	1	1	1	0	0	0	1	0
Ռենտգեն լաբորանտներ և ռենտգեն տեխնիկներ	1	1	1	1	0	0	0	1	0
Բուժական մերսող	1	1	1	0	0	1	0	0	0

ԱՐՈՎՅԱՆԻ ԾՆՆԴԱՏՈՒՆ ՓԲԸ

ԱՆՁՆԱԳՐԱՅԻՆ ՏՎՅԱԼՆԵՐ

Զբաղեցրած տարածքը	4500 մ ²
Կադրային հագեցվածություն՝	
✓ Բժիշկներ բոլոր մասնագիտություններով	23
✓ Միջին բուժաշխատող	55
Մահճակալային ֆոնդը	35 մահճակալ
Ընդունվել են հիվանդներ	1860
Հիվանդանոցային մահացություն	1
Ծնունդներ	985
Կեսարյան հատում	203
Վիժումներ	337
Վիրահատություններ	799
Գործող բաժանմունքներ	
✓ Մանկաբարձական	19 մահճակալ
✓ Գինեկոլոգիական	10 մահճակալ
✓ Հղիության ախտաբանության	6 մահճակալ

Աղյուսակ 1. ԿՈՏԱՅՔԻ ՄԱՐԶԻ ՀԻՎԱՆԴԱՆՈՑԱՅԻՆ ԲՈՒԺՕԳՆՈՒԹՅՈՒՆ ԻՐԱԿԱՆԱՑՆՈՂ ՀԻՄՆԱՐԿՆԵՐԻ ԳՈՐԾՈՒՆԵՈՒԹՅՈՒՆ, 2016

Բուժփիմնարկի անվանումը	Մահճակալների թիվը	Ընդունվել են հիվանդներ		Մահճակալի տարեկան միջին զբաղվածությունը օրերով	Մահացել են հիվանդանոցում	
		Բացարձակ թիվ	100 բնակչի հաշվով		Բացարձակ թիվ	Հիվանդանոցային մահաբերություն (%)
Կոտայքի մարզ ընդամենը	668	15253	6.0	200	180	1.2
Աբովյանի բժշկական կենտրոն	55	3005	2.7	309	60	2.1
Աբովյանի ծննդատուն	35	1860	1.7	186	1	0.1
Տուբերկուկյոզի դեմ պայքարի ազգային կենտրոն	250	2175	1.9	220	48	2.5
Արզնու երկաթուղու հիվանդանոց վերականգնողական կենտրոն	100	155	0.1	10	0	0.0
Գառնու առողջության կենտրոն	5	61	0.1	96	0	0.0
«Արզէսթ» ՍՊԸ	10	460	0.4	46	0	0.0
Նաիրիի բժշկական կենտրոն	40	1402	2.4	223	0	0.0
«Նևրոզների կլինիկա» ՊԲԸ	50	655	1.1	290	0	0.0
Հրազդանի բժշկական կենտրոն	80	3766	5.9	245	50	1.3
«Էմբրիոն» ՍՊԸ	8	92	0.1	54	0	0.0
Չարենցավանի բժշկական կենտրոն	35	1622	7.9	280	21	1.3

Աղյուսակ 1. շարունակություն

Բուժփիմնարկի անվանումը	Ծնունդների թիվը	Վիժումների թիվը	Կեսարյան հատումների թիվը	Վիրահատությունների թիվը
Կոտայքի մարզ ընդամենը	2374	518	503	3953
Աբովյանի բժշկական կենտրոն	0	0	0	507
Աբովյանի ծննդատուն	985	337	203	799
Տուբերկուկյոզի դեմ պայքարի ազգային կենտրոն	0	0	0	109
Արզնու երկաթուղու հիվանդանոց վերականգնողական կենտրոն	0	0	0	21
Գառնու առողջության կենտրոն	2	0	0	0
«Արզէսթ» ՍՊԸ	0	0	0	460
Նաիրիի բժշկական կենտրոն	186	38	37	265
«Նևրոզների կլինիկա» ՊԲԸ	0	0	0	0
Հրազդանի բժշկական կենտրոն	946	132	202	1227
«Էմբրիոն» ՍՊԸ	0	0	0	92
Չարենցավանի բժշկական կենտրոն	255	11	61	473

Աղյուսակ 2. ԱՐՈՎՅԱՆԻ ԾՆՆԴԱՏԱՆ ՄԱՀՃԱԿԱԼԱՅԻՆ ՖՈՆԴԸ ԵՎ ԾԱՆՐԱԲԵՌՆՎԱԾՈՒԹՅՈՒՆԸ, 2011-2016, (%)

Առկա մահճակալներ	Մահճակալների թիվ						Մահճակալների ծանրաբեռնվածություն					
	2011	2012	2013	2014	2015	2016	2011	2012	2013	2014	2015	2016
մանկաբարձական	25	25	25	25	25	25	71%	72%	64%	73%	70%	66%
հղիության պաթոլոգիա							75%	52%	67%	56%	40%	40%
գինեկոլոգիա	10	10	10	10	10	10	75%	52%	67%	56%	40%	40%
ընդամենը	35	35	35	35	35	35	72%	66%	65%	68%	62%	58%

Աղյուսակ 3. ԱՐՈՎՅԱՆԻ ԾՆՆԴԱՏԱՆԸ ԻՐԱԿԱՆԱՑՎԱԾ ԾՆՆԴԱԲԵՐՈՒԹՅՈՒՆՆԵՐԻ ՇԱՐԺԸՆԹԱՑԸ, 2011-2016

	2011	2012	2013	2014	2015	2016
Ծննդաբերություններ	1249	1093	1089	1155	1064	985

Ծննդաբերությունների թիվը նվազել է 1.3 անգամ:

Աղյուսակ 4. ԱՐՈՎՅԱՆԻ ԾՆՆԴԱՏԱՆ ՄԱՐԴԱՅԻՆ ՆԵՐՈՒԺ

ԱԱՊ ՕՂԱԿԻ ԲԺԻՂԿՆԵՐ									
Պաշտոնի անվանում	Զբաղված պաշտոնների քանակը	Ֆիզիկական անձերի քանակը		որոնցից՝ կանայք (սյուն 2-ից)	Ֆիզիկական անձերի թվաքանակը (սյուն.2-ից) տարիքային խմբեր				
		Ընդամենը (ներառյալ ֆիզ. արձակուրդում, զին. ծառայությունում, գործուղումում գտնվող և այլ անձանց)	Ներկա պահին աշխատող		22_34	35_44	45_54	55_64	65>
Բժիշկներ – ընդամենը *	11	9	8	8	2	1	2	3	1
Գործադիր մարմնի ղեկավար և տեղակալներ	1	1	1	1	0	0	0	1	0
Մանկաբարձ-գինեկոլոգ	10	8	7	7	2	1	2	2	1
ԱԱՊ ՕՂԱԿԻ ՄԻՋԻՆ ԲՈՒԺԱՆՁՆԱԿԱԶՄ									
Պաշտոնի անվանում	Զբաղված պաշտոնների քանակը	Ֆիզիկական անձերի քանակը		որոնցից՝ կանայք (սյուն 2-ից)	Ֆիզիկական անձերի թվաքանակը (սյուն.2-ից) տարիքային խմբեր				
		Ընդամենը (ներառյալ ֆիզ. արձակուրդում, զին. ծառայությունում, գործուղումում գտնվող և այլ անձանց)	Ներկա պահին աշխատող		18-34	35_44	45_54	55_64	65>
Ընդամենը միջին բուժանձնակազմ ըստ մասնագիտությունների և ծառայությունների	13	13	11	13	7	4	1	1	0
Այլ կաբինետների բուժքույրեր	2	2	2	2	0	1	0	1	0
Մանկաբարձուհի	10	10	8	10	6	3	1	0	0
Այլ միջին անձնակազմ	1	1	1	1	1	0	0	0	0
ՀԻՎԱՆԴԱՆՈՑԱՅԻՆ ՕՂԱԿԻ ԲԺԻՇԿՆԵՐ									
Պաշտոնի անվանում	Զբաղված պաշտոնների քանակը	Ֆիզիկական անձերի քանակը		որոնցից՝ կանայք (սյուն 2-ից)	Ֆիզիկական անձերի թվաքանակը (սյուն.2-ից) տարիքային խմբեր				
		Ընդամենը (ներառյալ ֆիզ. արձակուրդում, զին. ծառայությունում, գործուղումում գտնվող և այլ անձանց)	Ներկա պահին աշխատող		22_34	35_44	45_54	55_64	65>
Բժիշկներ – ընդամենը *	24	14	14	11	0	4	4	4	2
Գործադիր մարմնի ղեկավար և տեղակալներ	2	2	2	1	0	1	0	1	0
Թերապևտներ - ընդամենը	1	1	1	1	0	1	0	0	0
Նեոնատոլոգ	5	4	4	4	0	1	3	0	0
Մանկաբարձ-գինեկոլոգ	9	3	3	2	0	0	0	2	1
Անեսթեզիոլոգ	1	1	1	0	0	0	0	1	0
Սոնոգրաֆիստ	3	3	3	3	0	1	1	0	1
Կլինիկական լաբորանտ	2	0	0	0	0	0	0	0	0
Բժիշկ վիճակագիր	1	0	0	0	0	0	0	0	0
ՀԻՎԱՆԴԱՆՈՑԱՅԻՆ ՕՂԱԿԻ ՄԻՋԻՆ ԲՈՒԺԱՆՁՆԱԿԱԶՄ									
Պաշտոնի անվանում	Զբաղված պաշտոնների քանակը	Ֆիզիկական անձերի քանակը		որոնցից՝ կանայք (սյուն 2-ից)	Ֆիզիկական անձերի թվաքանակը (սյուն.2-ից) տարիքային խմբեր				
		Ընդամենը (ներառյալ ֆիզ. արձակուրդում, զին. ծառայությունում, գործուղումում գտնվող և այլ անձանց)	Ներկա պահին աշխատող		18-34	35_44	45_54	55_64	65>
Ընդամենը՝ միջին բուժանձնակազմ ըստ մասնագիտությունների և ծառայությունների	42	42	34	42	11	14	12	5	0
Բուժքույր նեոնատոլոգ	5	5	5	5	0	2	3	0	0
Վիրակապարանի բուժքույր	3	3	3	3	0	1	1	1	0
Բուժքույր անեսթեզիոլոգ	5	6	5	6	3	1	1	1	0
Այլ կաբինետների բուժքույրեր	7	7	6	7	1	2	1	3	0
Մանկաբարձուհի	15	14	11	14	3	6	5	0	0
Լաբորանտներ	7	7	4	7	4	2	1	0	0
Դեղագործ	1	2	1	1	1	0	0	1	0

Աղյուսակ 5. ԱԲՈՎՅԱՆԻ ԾՆՆԴԱՏԱՆՆ ԱՐՁԱՆԱԳՐՎԱԾ ՀԻՎԱՆԴԱՑՈՒԹՅՈՒՆՆ ԸՍՏ ՏԱՐԻՔԱՅԻՆ ԽՄԲԵՐԻ ԵՎ ՆՈՁՈԼՈԳԻԱՆԵՐԻ, 2016

Գյուխների և առանձին հիվանդությունների անվանումը	ՀՄԴ 10	Մեծահասակներ			Երեխաներ (0-14 տարեկան)			Երեխաներ (15-17 տարեկան)					
		գրանցվել են տվյալ հիվանդությամբ		Դիսպանսերային հսկողության տակ են հաշվետու տարեվերջին	գրանցվել են տվյալ հիվանդությամբ Ընդամենը		Դիսպանսերային հսկողության տակ են հաշվետու տարեվերջին	գրանցվել են հիվանդներ տվյալ հիվանդությամբ				Դիսպանսերային հսկողության տակ են հաշվետու տարեվերջին	
		Ընդամենը	այդ թվում՝ կյանքում առաջին անգամ ախտորոշված		Ընդամենը	այդ թվում՝ կյանքում առաջին անգամ ախտորոշված		Ընդամենը	Այդ թվում՝ պատանիներ	Այդ թվում՝ կյանքում առաջին անգամ ախտորոշված			
				Ընդամենը			Այդ թվում՝ պատանիներ			Ընդամենը	Այդ թվում՝ պատանիներ	Ընդամենը	Այդ թվում՝ պատանիներ
Ընդամենը	A00-T98	549	438	247	0	0	0	0	0	0	0	0	0
այդ թվում՝ վարակիչ և մակաբուծական հիվանդություններ	A00-B99	7	5	2	0	0	0	0	0	0	0	0	0
Նորագոյացություններ	C00-D48	61	56	29	0	0	0	0	0	0	0	0	0
Միզասեռական համակարգի հիվանդություններ	N00-N99	271	228	149	0	0	0	0	0	0	0	0	0
փողաբորբ և ձվարանաբորբ	N70	44	39	30	0	0	0	0	0	0	0	0	0
արգանդի պարանոցի էրոզիա եւ էկտրոպիոն	N86	107	92	82	0	0	0	0	0	0	0	0	0
դաշտանի խանգարումներ	N91-N94	31	28	10	0	0	0	0	0	0	0	0	0
դաշտանադադարի և շուրջդաշտանա դադարային շրջանի այլ խանգարումներ	N95	84	65	25	0	0	0	0	0	0	0	0	0
կանանց անպտղություն (չբերություն)	N97	5	4	2	0	0	0	0	0	0	0	0	0
Հղիություն, ծննդաբերություն և հետծննդյան շրջան (բարդություններ)	O00-O75O81-O99	210	149	67	0	0	0	0	0	0	0	0	0

ՏՈՒՔԵՐԿՈՒԼՅՈՋԻ ԴԵՄ ՊԱՅՔԱՐԻ ԱԶԳԱՅԻՆ ԿԵՆՏՐՈՆ ՊՈԱԿ Ք.ԱԲՈՎՅԱՆ

ԱՆՁՆԱԳՐԱՅԻՆ ՏՎՅԱԼՆԵՐ

Կադրային հագեցվածություն՝

- ✓ Բժիշկներ բոլոր մասնագիտություններով 54
- ✓ Միջին բուժաշխատող 128

Մահճակալային ֆոնդը	250 մահճակալ
Ընդունվել են հիվանդներ	2175
Հիվանդանոցային մահացություն	48

Գործող բաժանմունքներ

Հակատուբերկուլյոզային մեծահասակների համար	180 մահճակալ
Հակատուբերկուլյոզային մանկական	30 մահճակալ
Վերակենդանացում	10 մահճակալ
Հոգեբուժական՝	30 մահճակալ

Պոլիկլինիկական ծառայություն

Աղյուսակ 1. ԿՈՏԱՅՔԻ ՄԱՐԶԻ ՀԻՎԱՆԴԱՆՈՑԱՅԻՆ ԲՈՒԺՕԳՆՈՒԹՅՈՒՆ ԻՐԱԿԱՆԱՑՆՈՂ ՀԻՄՆԱՐԿՆԵՐԻ ԳՈՐԾՈՒՆԵՈՒԹՅՈՒՆ, 2016

Բուժհիմնարկի անվանումը	Մահճակալների թիվը	Ընդունվել են հիվանդներ		Մահճակալի տարեկան միջին զբաղվածությունը օրերով	Մահացել են հիվանդանոցում	
		Բացարձակ թիվ	100 բնակչի հաշվով		Բացարձակ թիվ	Հիվանդանոցային մահաբերություն (%)
Կոտայքի մարզ ընդամենը	668	15253	6.0	200	180	1.2
Աբովյանի բժշկական կենտրոն	55	3005	2.7	309	60	2.1
Աբովյանի ծննդատուն	35	1860	1.7	186	1	0.1
Տուբերկուկոզի դեմ պայքարի ազգային կենտրոն	250	2175	1.9	220	48	2.5
Արզնու երկաթուղու հիվանդանոց վերականգնողական կենտրոն	100	155	0.1	10	0	0.0
Գառնու առողջության կենտրոն	5	61	0.1	96	0	0.0
«Արզէսթ» ՍՊԸ	10	460	0.4	46	0	0.0
Նաիրիի բժշկական կենտրոն	40	1402	2.4	223	0	0.0
«Նևրոզների կլինիկա» ՊԲԸ	50	655	1.1	290	0	0.0
Հրազդանի բժշկական կենտրոն	80	3766	5.9	245	50	1.3
«Էմբրիոն» ՍՊԸ	8	92	0.1	54	0	0.0
Զարենցավանի բժշկական կենտրոն	35	1622	7.9	280	21	1.3

Աղյուսակ 1. շարունակություն

Բուժհիմնարկի անվանումը	Ծնունդների թիվը	Վիժումների թիվը	Կեսարյան հատումների թիվը	Վիրահատությունների թիվը
Կոտայքի մարզ ընդամենը	2374	518	503	3953
Աբովյանի բժշկական կենտրոն	0	0	0	507
Աբովյանի ծննդատուն	985	337	203	799
Տուբերկուկոզի դեմ պայքարի ազգային կենտրոն	0	0	0	109
Արզնու երկաթուղու հիվանդանոց վերականգնողական կենտրոն	0	0	0	21
Գառնու առողջության կենտրոն	2	0	0	0
«Արզէսթ» ՍՊԸ	0	0	0	460
Նաիրիի բժշկական կենտրոն	186	38	37	265
«Նևրոզների կլինիկա» ՊԲԸ	0	0	0	0
Հրազդանի բժշկական կենտրոն	946	132	202	1227
«Էմբրիոն» ՍՊԸ	0	0	0	92
Զարենցավանի բժշկական կենտրոն	255	11	61	473

Աղյուսակ 35. ՏՈՒԲԵՐԿՈՒԿՅՈՂԻ ԴԵՄ ՊԱՅՔԱՐԻ ԱԶԳԱՅԻՆ ԿԵՆՏՐՈՆԻ ՄԱՐԴԿԱՅԻՆ ՆԵՐՈՒԺ

ՀԻՎԱՆԴԱՆՑԱՅԻՆ ՕՂԱԿԻ ԲԺԻՇԿՆԵՐ									
Պաշտոնի անվանում	Զբաղված պաշտոնների քանակը	Ֆիզիկական անձերի քանակը			Ֆիզիկական անձերի թվաքանակը (սյուն.2-ից) տարիքային խմբեր				
		Ընդամենը (ներառյալ ֆիզ. արձակուրդում, զին. ծառայությունում, գործուղումում գտնվող և այլ անձանց)	Ներկա պահին աշխատող	որոնցից՝ կանայք (սյուն 2-ից)	22_34	35_44	45_54	55_64	65>
Բժիշկներ – ընդամենը *	60	48	48	29	8	15	9	5	11
Գործադիր մարմնի ղեկավար և տեղակալներ	4	4	4	2	0	2	0	1	1
Ներգատաբան	0.5	1	1	0	0	0	0	0	1
Նյարդաբան	0.5	0	0	0	0	0	0	0	0
Հոգեբույժ	0.5	0	0	0	0	0	0	0	0
Սրտաբան	1	1	1	1	1	0	0	0	0
Մաշկաբան- վեներոլոգ	0.5	0	0	0	0	0	0	0	0
Վիրաբույժ	1.5	1	1	0	0	1	0	0	0
Կրծքային վիրաբույժ	1.5	1	1	0	0	1	0	0	0
Վնասվածքաբան և օրթոպեդ	1	1	1	0	0	0	0	0	1
Քիթ-կոկորդ-ականջաբան	0.5	0	0	0	0	0	0	0	0
Մանկաբարձ-գինեկոլոգ	0.5	0	0	0	0	0	0	0	0
Անեսթեզիոլոգ	6.5	1	1	0	0	1	0	0	0
Էնդոսկոպիստ	0.5	0	0	0	0	0	0	0	0
Ռենտգենոլոգ	4	4	4	1	1	1	0	0	2
Սոնոգրաֆիստ	1.5	1	1	1	0	1	0	0	0
Ֆթիզիատր	18	18	18	11	5	3	5	3	2
Ինֆեկցիոնիստ	0.5	0	0	0	0	0	0	0	0
Ուռոլոգ	1.5	1	1	1	0	0	0	1	0
Ախտաբան և կլինիկական մորֆոլոգ	0.5	0	0	0	0	0	0	0	0
Կլինիկական լաբորանտ	7.5	8	8	8	1	2	3	0	2
հիվանդությունների համաճարակաբան	2	2	2	1	0	0	1	0	1
Այլ մասնագետ	5.5	4	4	3	0	3	0	0	1
Դեղագործության կազմակերպիչ և կառավարիչ	5	5	5	5	1	4	0	0	0
ՀԻՎԱՆԴԱՆՑԱՅԻՆ ՕՂԱԿԻ ՄԻՋԻՆ ԲՈՒԺԱՆՁՆԱԿԱԶՄ									
Պաշտոնի անվանում	Զբաղված պաշտոնների քանակը	Ֆիզիկական անձերի քանակը			Ֆիզիկական անձերի թվաքանակը (սյուն.2-ից) տարիքային խմբեր				
		Ընդամենը (ներառյալ ֆիզ. արձակուրդում, զին. ծառայությունում, գործուղումում գտնվող և այլ անձանց)	Ներկա պահին աշխատող	որոնցից՝ կանայք (սյուն 2-ից)	18-34	35_44	45_54	55_64	65>
Ընդամենը՝ միջին բուժանձնակազմ ըստ մասնագիտությունների և ծառայությունների	115	124	115	113	32	19	41	27	5
Մանկական բուժքույր	9	9	9	9	0	2	3	3	1
Վիրակապարանի բուժքույր	2	3	2	3	1	0	2	0	0
Բուժքույր անեսթեզիոլոգ	1	1	1	1	0	0	0	1	0
Հոգեբուժության և նարկոլոգիայի բուժքույր	8	10	9	8	1	2	2	5	0
Այլ կաբինետների բուժքույրեր	69	75	69	69	23	10	28	12	2
Մանկաբարձուհի	1	1	1	1	0	0	1	0	0
Բուժակ	1	1	1	0	0	0	0	0	1
Լաբորանտներ	18	18	17	17	6	3	4	4	1
Ռենտգեն լաբորանտներ և ռենտգեն տեխնիկներ	4	4	4	3	1	2	1	0	0
Հրահանգիչ - ախտահանողներ	1	1	1	1	0	0	0	1	0
Միջին բուժվիճակագիր	1	1	1	1	0	0	0	1	0
Դեղագործ	1	1	1	1	0	0	1	0	0

ԿՈՏԱՅՔԻ ՄԱՐԶԻ
ԱՐՏԱՀԻՎԱՆԴԱՆՈՑԱՅԻՆ ԲՈՒԺՕԳՆՈՒԹՅՈՒՆ
ԻՐԱԿԱՆԱՑՆՈՂ ԲՈՒԺՀԱՍՏԱՏՈՒԹՅՈՒՆՆԵՐԻ
(ԱԱՊ՝ ՊՈԼԻԿԼԻՆԻԿԱՆԵՐ)
ՀԻՎԱՆԴԱՑՈՒԹՅՈՒՆ

Աղյուսակ 1. ՆՈՐ ՀԱՃՆԻ ՔԱՂԱՔԱՅԻՆ ՊՈԼԻԿԼԻՆԻԿԱՅՈՒՄ ԱՐՁԱՆԱԳՐՎԱԾ ՀԻՎԱՆԴԱՑՈՒԹՅՈՒՆՆ ԸՍՏ ՏԱՐԻՔԱՅԻՆ ԽՄԲԵՐԻ ԵՎ ՆՈՁՈԼՈԳԻԱՆԵՐԻ, 2016

Գլուխների և առանձին հիվանդությունների անվանումը	ՀՄԴ 10	Մեծահասակներ			Երեխաներ (0-14 տարեկան)				Երեխաներ (15-17 տարեկան)					
					գրանցվել են տվյալ հիվանդությամբ		Դիսպանսերային հսկողության տակ են հաշվետու տարեվերջին	Դիսպանսերային հսկողության տակ են հաշվետու տարեվերջին	գրանցվել են հիվանդներ տվյալ հիվանդությամբ				Դիսպանսերային հսկողության տակ են հաշվետու տարեվերջին	
		Ընդամենը	այդ թվում՝ կյանքում առաջին անգամ օրհորոշված	Ընդամենը	այդ թվում՝ առաջին անգամ օրհորոշված	Ընդամենը			Այդ թվում՝ կյանքում առաջին անգամ օրհորոշված	Ընդամենը	Այդ թվում՝ կյանքում առաջին անգամ օրհորոշված	Ընդամենը	Այդ թվում՝ կյանքում առաջին անգամ օրհորոշված	
														Ընդամենը
Ընդամենը	A00-T98	8859	2101	7728	1524	941	480	309	98	175	60	151	39	
այդ թվում՝ վարակիչ և մակաբուծական հիվանդություններ	A00-B99	54	25	10	157	35	66	78	31	78	31	5	2	
Նորագոյացություններ	C00-D48	0	0	0	9	0	8	0	0	0	0	0	0	
Արյան և արունաստեղծ օրգանների հիվանդություններ, առանձին խանգարումներ՝ իմունային մեխանիզմի ներգրավմամբ	D50-D89	121	42	113	107	6	44	5	0	5	0	4	0	
դրանցից՝ սակավարյունություններ (անեմիաներ)	D50-D64	106	36	100	102	5	41	5	0	5	0	4	0	
արյան մակարդելիության խանգարումներ	D65-D68	1	0	1	1	0	1	0	0	0	0	0	0	
դասի այլ հիվանդություններ		14	6	12	4	1	2	0	0	0	0	0	0	
Ներզատական համակարգի հիվանդություններ, սնուցման, նյութափոխանակության և իմունիտետի խանգարումներ	E00-E90	548	48	529	9	0	9	6	3	0	0	6	3	
Հոգեկան խանգարումներ	F00-F99	29	6	24	8	0	7	1	0	1	0	1	0	
Նյարդային համակարգի և զգայարանների հիվանդ-ներ	G00-G99	400	80	353	23	2	17	8	6	3	2	8	6	
դրանցից՝ Պարկինսոնի հիվանդություն	G20- G21	5	0	5	0	0	0	0	0	0	0	0	0	
Այցիեյմերի հիվանդություն		1	0	1	0	0	0	0	0	0	0	0	0	
էպիլեպսիա, էպիլեպտիկ ստատուս	G40-G41	23	0	23	8	1	7	1	1	1	1	1	1	
առանձին նյարդերի, նյարդարմատների, հյուսակների եւ ծայրմասային նյարդային համակ. Ախտահարումներ և պոլիներոպաթիաներ	G50-G72	241	55	199	5	1	3	0	0	0	0	0	0	

Գլուխների և առանձին հիվանդությունների անվանումը	ՀՄԴ 10	Մեծահասակներ			Երեխաներ (0-14 տարեկան)				Երեխաներ (15-17 տարեկան)					
		գրանցվել են տվյալ հիվանդությամբ		Դիսպանսերային հսկողության տակ են հաշվետու տարեվերջին	գրանցվել են տվյալ հիվանդությամբ Ընդամենը		Դիսպանսերային հսկողության տակ են հաշվետու տարեվերջին	գրանցվել են հիվանդներ տվյալ հիվանդությամբ				Դիսպանսերային հսկողության տակ են հաշվետու տարեվերջին		
								Ընդամենը	Այդ թվում՝ կյանքում առաջին անգամ ախտորոշված	Ընդամենը	Այդ թվում՝ պատահ. նիններ			Այդ թվում՝ կյանքում առաջին անգամ ախտորոշված
		Ընդամենը	Այդ թվում՝ պատահ. ներ	Ընդամենը	Այդ թվում՝ պատահ. ներ	Ընդամենը	Այդ թվում՝ պատահ. ներ							
Մանկական ուղեղային պարալիզ	G80	0	0	0	5	0	2	3	3	1	1	3	3	
դասի այլ հիվանդություններ		130	25	125	5	0	5	4	2	1	0	4	2	
Աչքի եւ նրա հավելյալ ապարատի հիվանդություններ	H00-H59	1027	201	1012	147	16	120	83	16	15	4	65	10	
դրանցից՝ կատարակտա (ոսպնյակի պղտորում)	H25-H26	114	16	112	0	0	0	0	0	0	0	0	0	
գլաուկոմա	H40	34	4	32	0	0	0	0	0	0	0	0	0	
կարճատեսություն	H52.1	161	51	158	110	11	90	44	8	10	2	35	5	
դասի այլ հիվանդություններ		718	130	710	37	5	30	39	8	5	2	30	5	
Ականջի եւ պտկածե ելունի հիվանդություններ	H60-H95	263	61	254	30	27	4	9	7	3	0	7	5	
դրանցից՝ քրոնիկական օտիտ (միջին ականջիքրոնիկական բորբոքում)	H65.2-9, H66.1-4,9 մաս	122	25	119	5	2	4	6	5	1	0	5	4	
դասի այլ հիվանդություններ		141	36	135	25	25	0	3	2	2	0	2	1	
Արյան շրջանառության համակարգի հիվանդություններ	I00-I99	1401	195	1233	0	0	0	0	0	0	0	0	0	
Շնչառական օրգանների հիվանդություններ	J00-J99	711	474	279	814	757	76	59	15	37	9	24	5	
դրանցից՝ թոքաբորբեր	J12-J18	24	24	0	11	11	2	5	2	5	2	2	1	
ալերգիկ ռինիտ	J30.1-4	83	15	81	31	5	25	17	7	5	2	12	3	
քրոնիկական ռինիտ, նազոֆարինգիտ, ֆարինգիտ եւ սինուսիտ	J31-J32	107	12	105	31	15	26	6	0	1	0	5	0	
նշիկների եւ գեղձանմանների ադենոիդների քրոնիկական հիվանդություններ, հարնշիկային թարախակույտ	J35-J36	48	8	46	20	6	18	5	0	1	0	4	0	
քրոնիկական եւ չճշտված բրոնխիտ	J40-J42	10	10	10	3	3	3	0	0	0	0	0	0	
էմֆիզեմա	J43	5	1	5	0	0	0	0	0	0	0	0	0	
թոքերի այլ քրոնիկական խցանող հիվանդություններ	J44	15	2	14	0	0	0	0	0	0	0	0	0	
ասթմա (հեղձուկ), ասթմատիկ ստատուս	J45-J46	19	2	18	2	1	2	1	1	0	0	1	1	

Գլուխների և առանձին հիվանդությունների անվանումը	ՀՄԴ 10	Մեծահասակներ			Երեխաներ (0-14 տարեկան)			Երեխաներ (15-17 տարեկան)					
		գրանցվել են տվյալ հիվանդությամբ		Դիսպանսերային հսկողության տակ են հաշվետու տարեվերջին	գրանցվել են տվյալ հիվանդությամբ Ընդամենը		Դիսպանսերային հսկողության տակ են հաշվետու տարեվերջին	գրանցվել են հիվանդներ տվյալ հիվանդությամբ				Դիսպանսերային հսկողության տակ են հաշվետու տարեվերջին	
								Ընդամենը	Այդ թվում՝ կյանքում առաջին անգամ ախտորոշված	Այդ թվում՝ կյանքում առաջին անգամ ախտորոշված	Այդ թվում՝ կյանքում առաջին անգամ ախտորոշված		
		Ընդամենը	Այդ թվում՝ կյանքում առաջին անգամ ախտորոշված	Ընդամենը	Այդ թվում՝ կյանքում առաջին անգամ ախտորոշված	Ընդամենը	Այդ թվում՝ կյանքում առաջին անգամ ախտորոշված						
դասի այլ հիվանդություններ		400	400	0	716	716	0	25	5	25	5	0	0
Մարսողական օրգանների հիվանդություններ	K00-K93	678	104	663	108	57	58	24	9	20	7	10	3
դրանցից՝ ստամոքսի խոց	K25	59	16	57	0	0	0	4	2	0	0	2	1
տասներկումատնյա աղու խոց	K26	43	7	42	12	3	10	4	2	4	2	3	1
ստամոքսի և տասներկումատնյա աղու բորբոքում	K29	240	41	236	12	3	10	4	2	4	2	3	1
մարսողության խանգարումներ (դիսպեպսիա), ստամոքսի ֆունկցիոնալ խանգարումներ	K30 – K31	0	0	0	39	18	15	3	1	3	1	0	0
ոչ ինֆեկցիոն էներիտ և կոլիտ	K50-K52	36	4	33	31	25	12	8	3	8	3	0	0
յարդի հիվանդություններ	K70-K76	68	4	66	0	0	0	0	0	0	0	0	0
այդ թվում՝ յարդի ցիռոզ	K70.3,K71.7,K74.3-6	3	1	2	0	0	0	0	0	0	0	0	0
լեղապարկի եւ լեղուղիների հիվանդություններ	K80-K83	111	13	110	18	6	15	5	1	5	1	5	1
ենթաստամոքսային գեղձի հիվանդ-ներ	K85-K86	20	4	19	4	1	2	0	0	0	0	0	0
զլխի այլ հիվանդություններ		101	15	100	4	4	4	0	0	0	0	0	0
Մաշկի և ենթամաշկային բջջանքի հիվանդություններ	L00-L99	548	94	546	33	8	27	20	5	5	3	15	3
դրանցից՝ ատոպիկ մաշկաբորբ	L20	82	12	80	24	5	22	11	1	1	0	10	1
հպումային մաշկաբորբ	L23-L25	42	4	42	1	1	0	3	2	3	2	1	1
դասի այլ հիվանդություններ		424	78	424	8	2	5	6	2	1	1	4	1
Մկանակմախքային համակարգի և շարակցական հյուսվածքի հիվանդություններ	M00-M99	233	37	227	6	1	4	2	2	1	1	1	1
դրանցից՝ ռեակտիվ հոդախտներ	M02	25	5	24	0	0	0	2	2	1	1	1	1
ռևմատոիդ հոդաբորբ	M05-M06	16	3	15	6	1	4	0	0	0	0	0	0
արտրոզներ	M15-M19	161	20	160	0	0	0	0	0	0	0	0	0
շարակցական հյուսվածքի տարածուն ախտահարումներ	M30-M35	4	3	4	0	0	0	0	0	0	0	0	0

Գլուխների և առանձին հիվանդությունների անվանումը	ՀՄԴ 10	Մեծահասակներ			Երեխաներ (0-14 տարեկան)			Երեխաներ (15-17 տարեկան)					
		գրանցվել են տվյալ հիվանդությամբ		Դիսպանսերային հսկողության տակ են հաշվետու տարեվերջին	գրանցվել են տվյալ հիվանդությամբ Ընդամենը		Դիսպանսերային հսկողության տակ են հաշվետու տարեվերջին	գրանցվել են հիվանդներ տվյալ հիվանդությամբ				Դիսպանսերային հսկողության տակ են հաշվետու տարեվերջին	
								Ընդամենը	Այդ թվում՝ կյանքում առաջին անգամ ախտորոշված	Ընդամենը	Այդ թվում՝ կյանքում առաջին անգամ ախտորոշված		
		Ընդամենը	Այդ թվում՝ պատահիներ	Ընդամենը	Այդ թվում՝ պատահիներ	Ընդամենը	Այդ թվում՝ պատահիներ						
օստեոպարոզ	M80-M81	22	3	20	0	0	0	0	0	0	0	0	0
դասի այլ հիվանդություններ		5	3	4	0	0	0	0	0	0	0	0	0
Միզասեռական համակարգի հիվանդություններ	N00-N99	2628	529	2471	41	11	29	10	0	4	0	4	0
դրանցից՝ գլոմերուլյար հիվանդ.-ներ	N00-N07	64	12	60	3	1	2	0	0	0	0	0	0
երիկամի տուբուլոինտերստիցիալ հիվանդություններ	N10-N15	37	4	31	2	0	1	0	0	0	0	0	0
երիկամային անբավարարություն	N17-N19	34	9	30	0	0	0	0	0	0	0	0	0
միզաքարային հիվանդություն	N20-N23	79	12	66	4	1	3	1	0	1	0	1	0
երիկամի եւ միզածորանի այլ հիվ.-ներ	N25-N28	24	7	19	7	3	6	0	0	0	0	0	0
շագանակագեղձի հիվանդություններ	N40-N42	55	30	40	0	0	0	0	0	0	0	0	0
արական անպտղություն (ամլություն)	N46	3	0	3	0	0	0	0	0	0	0	0	0
կրծքագեղձի բարորակ դիսպլազիա	N60	194	46	170	0	0	0	0	0	0	0	0	0
փողաբորբ և ձվարանաբորբ	N70	882	160	857	0	0	0	4	0	1	0	1	0
էնդոմետրիոզ	N80	13	3	10	0	0	0	0	0	0	0	0	0
արգանդի պարանոցի էրոզիա եւ էկտրոպիոն	N86	369	67	361	0	0	0	0	0	0	0	0	0
դաշտանի խանգարումներ	N91-N94 մաս	264	62	258	14	4	9	5	0	2	0	2	0
դաշտանադադարի և շուրջդաշտանա դադարային շրջանի այլ խանգարումներ	N95	281	66	265	0	0	0	0	0	0	0	0	0
կանանց անպտղություն (չբերություն)	N97	131	15	120	0	0	0	0	0	0	0	0	0
դասի այլ հիվանդություններ		198	36	181	11	2	8	0	0	0	0	0	0
Բնածին զարգացման արատներ, դեֆոր մացիաներ և քրոմոսոմային շեղումներ	Q00-Q99	17	4	14	13	2	11	1	1	0	0	1	1
դրանցից՝ արյան շրջանառության համակարգի բնածին արատներ	Q20-Q28	8	2	7	7	1	6	1	1	0	0	1	1
դասի այլ հիվանդություններ		9	2	7	6	1	5	0	0	0	0	0	0
Վնասվածքներ,թունավորումներ եւ արտաքին պատճառների ներգործության որոշ այլ հետեանքներ	S00-T98	201	201	0	19	19	0	3	3	3	3	0	0
դրանցից՝ կտրվածքներ		11	11	0	7	7	0	0	0	0	0	0	0
ջերմային եւ քիմիական այրվածքներ	T20-T32	0	0	0	0	0	0	0	0	0	0	0	0
դասի այլ հիվանդություններ		190	190	0	12	12	0	3	3	3	3	0	0

Աղյուսակ 2. ՆՈՐ ՀԱՃՆԻ ՊՈԼԻԿԼԻՆԻԿԱՅՈՒՄ ԱՐՅԱՆ ՇՐՋԱՆԱՌՈՒԹՅԱՆ ՀԱՄԱԿԱՐԳԻ ՀԻՎԱՆԴՈՒԹՅՈՒՆ ՆԵՐՈՎ ԳՐԱՆՑՎԱԾ ԸՆԴՀԱՆՈՒՐ ՀԻՎԱՆԴՆԵՐԻ ԹԻՎԸ, 2016

Հիվանդություն	ՀՄԴ 10	Մեծահասակներ	0-14 տարեկան	15-17 տարեկան
Արյան շրջանառության համա կարգի հիվանդություններ՝ ընդամենը	I00-I99	1401	0	0
Սրտի քրոնիկ ռևմատիկ հիվանդություններ	I05-I09	29	0	0
այդ թվում՝ փականների ռևմատիկ հիվանդություններ	I05-I08	10	0	0
Գերճնշումային հիվանդություններ	I10-I13	741	0	0
Սրտի իշեմիկ հիվանդություն	I20-I25	402	0	0
այդ թվում՝ կրծքահեղձուկ	I20	268	0	0
Սրտամկանի սուր ինֆարկտ	I21	1	0	0
Սրտամկանի կրկնակի ինֆարկտ	I22	1	0	0
Ուղեղանոթային հիվանդություններ	I60-I69	135	0	0
այդ թվում՝ ուղեղի արյունազեղում	I60-I62	57	0	0
Ուղեղի ինֆարկտ	I63	0	0	0
Ինսուլտ՝ չճշտված, որպես արյունազեղում/ ինֆարկտ	I64	25	0	0
Ուղեղի ինֆարկտ չառաջաց նոդ նախա / և ուղեղային զարկերակների խցանում և նեղացում	I65-I66	7	0	0
Դասի այլ հիվանդություններ		94	0	0

Աղյուսակ 3. ՆՈՐ ՀԱՃՆԻ ՊՈԼԻԿԼԻՆԻԿԱՅՈՒՄ ԿՅԱՆՔՈՒՄ ԱՌԱՋԻՆ ԱՆԳԱՄ ԱԽՏՈՐՈՇՎԱԾ ԱՐՅԱՆ ՇՐՋԱՆԱՌՈՒԹՅԱՆ ՀԱՄԱԿԱՐԳԻ ՀԻՎԱՆԴՈՒԹՅՈՒՆՆԵՐՈՎ ՀԻՎԱՆԴՆԵՐԻ ԹԻՎԸ, 2016

Հիվանդություն	ՀՄԴ 10	Սեռ	0-14	15-17	Մեծահասակներ						
					Ընդամենը	18-24	25-39	40-49	50-59	60-65	65 և >
Ընդամենը			0	0	195	0	0	0	0	0	0
Սուր ռևմատիկ տենդ	I00-I02	ա	0	0	0	0	0	0	0	0	0
		ի	0	0	0	0	0	0	0	0	0
Սրտի քրոնիկ ռևմատիկ հիվանդություններ	I05-I09	ա	0	0	6	0	2	1	1	1	1
		ի	0	0	3	0	0	0	1	2	0
այդ թվում՝ փականների ռևմատիկ հիվանդություններ	I05-I08	ա	0	0	1	0	0	0	1	0	0
		ի	0	0	1	0	0	0	1	0	0
Գերճնշումային հիվանդություններ	I10-I13	ա	0	0	76	4	4	10	20	24	14
		ի	0	0	44	2	7	13	12	6	4
Սրտի իշեմիկ հիվանդություն	I20-I25	ա	0	0	26	0	1	5	10	7	3
		ի	0	0	18	0	0	4	7	3	4
այդ թվում՝ կրծքահեղձուկ (ստենոկարդիա)	I20	ա	0	0	10	0	0	5	5	0	0
		ի	0	0	6	0	0	2	4	0	0
Սրտամկանի սուր ինֆարկտ	I21	ա	0	0	1	0	0	0	1	0	0
		ի	0	0	0	0	0	0	0	0	0
Սրտամկանի կրկնակի ինֆարկտ	I22	ա	0	0	0	0	0	0	0	0	0
		ի	0	0	0	0	0	0	0	0	0
Ուղեղանոթային հիվանդություններ	I60-I69	ա	0	0	10	0	0	0	0	3	7
		ի	0	0	6	0	0	0	0	2	4
այդ թվում՝ ուղեղի արյունազեղում	I60-I62	ա	0	0	4	0	0	0	0	2	2
		ի	0	0	2	0	0	0	0	1	1
ուղեղի ինֆարկտ	I63	ա	0	0	0	0	0	0	0	0	0
		ի	0	0	0	0	0	0	0	0	0
ինսուլտ՝ չճշտված, որպես արյունազեղում կամ ինֆարկտ	I64	ա	0	0	0	0	0	0	0	0	0
		ի	0	0	1	0	0	0	0	1	0
Ուղեղի ինֆարկտ չառաջացնող՝ նախաուղեղային և ուղեղային զարկերակների խցանում և նեղացում դասի այլ հիվանդություններ	I65-I66	ա	0	0	0	0	0	0	0	0	0
		ի	0	0	1	0	0	0	0	0	1
			0	0	6	0	0	1	2	1	2

Աղյուսակ 4. ՆՈՐ ՀԱՃՆԻ ՊՈԼԻԿԼԻՆԻԿԱՅՈՒՄ ՆԵՐՁԱՏԱԿԱՆ ՀԱՄԱԿԱՐԳԻ ՀԻՎԱՆԴՈՒԹՅՈՒՆՆԵՐՈՎ ԳՐԱՆՑՎԱԾ ԸՆԴՀԱՆՈՒՐ ՀԻՎԱՆԴՆԵՐԻ ԹԻՎԸ, 2016

Հիվանդություններ	ՀՄԴ-10	Մեծահասակներ		0-14 տարեկան երեխաներ		15-17 տարեկան երեխաներ			
		Գրանցվել են հիվանդներ ընդամենը	Դիսպանսերային հսկողություն՝ տարեվերջին	Գրանցվել են հիվանդներ ընդամենը	Դիսպանսերային հսկողություն տարեվերջին	Գրանցվել են հիվանդներ ընդամենը	Այդ թվում՝ պատանիներ	Դիսպանսերային հսկողություն տարեվերջին	Այդ թվում՝ պատանիներ
Ընդամենը*		488	472	9	9	6	3	6	3
Թիրեոտոքսիկոզ (հիպերթիրեոիդիզմ)	E05	46	46	0	0	0	0	0	0
Աուտոիմուն թիրեոիդիտ	E06.3	8	8						
Շաքարային դիաբետ տիպ 1	E10	74	70	0	0	0	0	0	0
Շաքարային դիաբետ տիպ 2	E11	337	326	0	0	0	0	0	0
Ամիլոիդոզ (պարբերական հիվանդություն)	E85.0	21	20	3	3	3	1	3	1

*առանց յոդի անբավարարությամբ պայմանավորված վահանաձև գեղձի հիվանդությունների

Աղյուսակ 5. ՆՈՐ ՀԱՃՆԻ ՊՈԼԻԿԼԻՆԻԿԱՅՈՒՄ ԿՅԱՆՔՈՒՄ ԱՌԱՋԻՆ ԱՆԳԱՄ ԱԽՏՈՐՈՇՎԱԾ ՆԵՐՁԱՏԱԿԱՆ ՀԱՄԱԿԱՐԳԻ ՀԻՎԱՆԴՈՒԹՅՈՒՆՆԵՐՈՎ ՀԻՎԱՆԴՆԵՐԻ ԹԻՎԸ, 2016

Հիվանդություններ	ՀՄԴ-10	սեռ	0-14	15-17	Մեծահասակներ						
					Ընդամենը	18-24	25-39	40-49	50-59	60-65	65 և >
Ընդամենը*			0	0	45	0	0	0	0	0	0
Թիրեոտոքսիկոզ (հիպերթիրեոիդիզմ)	E05	ա	0	0	0	0	0	0	0	0	0
		ի	0	0	1	1	0	0	0	0	0
Աուտոիմուն թիրեոիդիտ	E06.3	ա	0	0	1	0	0	0	1	0	0
		ի	0	0	4	0	0	0	0	1	3
Շաքարային դիաբետ տիպ 1	E10	ա	0	0	8	0	0	2	1	3	2
		ի	0	0	15	0	2	1	5	3	4
Շաքարային դիաբետ տիպ 2	E11	ա	0	0	16	0	0	1	8	1	6
		ի	0	0	0	0	0	0	0	0	0
Ամիլոիդոզ (պարբերական հիվանդություն)	E85.0	ա	0	0	0	0	0	0	0	0	0
		ի	0	0	0	0	0	0	0	0	0
Դասի այլ հիվանդություններ			0	0	0	0	0	0	0	0	0

*առանց յոդի անբավարարությամբ պայմանավորված վահանաձև գեղձի հիվանդությունների

Աղյուսակ 1. ԲՅՈՒՐԵՂԱՎԱՆԻ ՔԱՂԱՔԱՅԻՆ ՊՈԼԻԿԼԻՆԻԿԱՅՈՒՄ ԱՐՁԱՆԱԳՐՎԱԾ ՀԻՎԱՆ ԴԱՑՈՒԹՅՈՒՆՆ ԸՍՏ ՏԱՐԻՔԱՅԻՆ ԽՄԲԵՐԻ ԵՎ ՆՈՋՈԼՈԳԻԱՆԵՐԻ, 2016

Գլուխների և առանձին հիվանդությունների անվանումը	ՀՄԴ 10	Մեծահասակներ			Երեխաներ (0-14 տարեկան)				Երեխաներ (15-17 տարեկան)					
					գրանցվել են տվյալ հիվանդությամբ		Դիսպանսերային հսկողության տակ են հաշվետու տարեվերջին	գրանցվել են տվյալ հիվանդությամբ Ընդամենը		Դիսպանսերային հսկողության տակ են հաշվետու տարեվերջին	գրանցվել են հիվանդներ տվյալ հիվանդությամբ			
		Ընդամենը	այդ թվում՝ կյանքում առաջին անգամ ախտորոշված	Ընդամենը	այդ թվում՝ կյանքում առաջին անգամ ախտորոշված	Ընդամենը		Այդ թվում՝ պատանիներ	Այդ թվում՝ կյանքում առաջին անգամ ախտորոշված		Ընդամենը	Այդ թվում՝ պատանիներ		
									Ընդամենը				Այդ թվում՝ պատանիներ	Ընդամենը
Ընդամենը	A00-T98	4500	2820	1368	557	434	109	121	40	91	28	35	12	
այդ թվում՝ վարակիչ և մակաբուծական հիվանդություններ	A00-B99	36	21	7	22	22	0	0	0	0	0	0	0	
Նորագոյացություններ	C00-D48	34	18	16	3	0	3	0	0	0	0	0	0	
Արյան և արունաստեղծ օրգանների հիվանդություններ, առանձին խանգարումներ՝ իմունային մեխանիզմի ներգրավմամբ	D50-D89	19	12	9	21	4	12	0	0	0	0	0	0	
դրանցից՝ սակավարյունություններ (անեմիաներ)	D50-D64	17	10	9	21	4	12	0	0	0	0	0	0	
արյան մակարոդելիոլայան խանգարումներ	D65-D68	2	2	0	0	0	0	0	0	0	0	0	0	
դասի այլ հիվանդություններ		0	0	0	0	0	0	0	0	0	0	0	0	
Ներզատական համակարգի հիվանդություններ, սնուցման, նյութափոխանակության և իմունիտետի խանգարումներ	E00-E90	421	59	340	6	2	6	2	2	0	0	1	1	
Հոգեկան խանգարումներ	F00-F99	114	82	34	2	0	1	1	1	0	0	1	1	
Նյարդային համակարգի և զգայարանների հիվանդ-ներ	G00-G99	124	44	38	16	3	9	3	0	0	0	2	0	
Էպիլեպսիա, էպիլեպտիկ ստատուս	G40-G41	14	5	14	6	0	5	1	0	0	0	1	0	
առանձին նյարդերի, նյարդար-մատների, հյուսակների եւ ծայրմասային նյարդային համակ. Ախտահարումներ և պոլիներոպաթիաներ	G50-G72	42	17	13	0	0	0	0	0	0	0	0	0	
Մանկական ուղեղային պարալիզ	G80	0	0	0	3	1	3	2	0	0	0	1	0	
դասի այլ հիվանդություններ		68	22	11	7	2	1	0	0	0	0	0	0	
Աչքի եւ նրա հավելյալ ապարատի հիվանդություններ	H00-H59	147	88	47	32	6	20	13	6	1	1	12	6	

Գյուխների և առանձին հիվանդությունների անվանումը	ՀՄԴ 10	Մեծահասակներ			Երեխաներ (0-14 տարեկան)			Երեխաներ (15-17 տարեկան)					
		գրանցվել են տվյալ հիվանդությամբ		Դիսպանսերային հսկողության տակ են հաշվետու տարեվերջին	գրանցվել են տվյալ հիվանդությամբ Ընդամենը		Դիսպանսերային հսկողության տակ են հաշվետու տարեվերջին	գրանցվել են հիվանդներ տվյալ հիվանդությամբ				Դիսպանսերային հսկողության տակ են հաշվետու տարեվերջին	
								Ընդամենը	Այդ թվում՝ կյանքում առաջին անգամ ախտորոշված	Ընդամենը	Այդ թվում՝ կյանքում առաջին անգամ ախտորոշված		
		Ընդամենը	Այդ թվում՝ կյանքում առաջին անգամ ախտորոշված	Ընդամենը	Այդ թվում՝ կյանքում առաջին անգամ ախտորոշված								
դրանցից՝ կատարակտա (ոսպնյակի պղտորում)	H25-H26	24	13	7	0	0	0	0	0	0	0	0	0
գլաուկոմա	H40	32	16	14	0	0	0	0	0	0	0	0	0
կարճատեսություն	H52.1	49	31	17	30	4	18	12	5	1	1	11	5
դասի այլ հիվանդություններ		42	28	9	2	2	2	1	1	0	0	1	1
Ականջի եւ պտկածեւ ելունի հիվանդություններ	H60-H95	116	86	34	12	7	4	6	1	6	1	2	0
դրանցից՝ քրոնիկական օտիտ (միջին ականջիքրոնիկական բորբոքում)	H65.2-9, H66.1-4,9 մաս	29	15	12	2	1	1	1	0	1	0	1	0
դասի այլ հիվանդություններ		87	71	22	10	6	3	5	1	5	1	1	0
Արյան շրջանառության համակարգի հիվանդություններ	I00-I99	864	329	426	0	0	0	0	0	0	0	0	0
Շնչառական օրգանների հիվանդություններ	J00-J99	1286	1201	89	331	309	14	67	25	56	21	10	4
դրանցից՝ թոքաբորբեր	J12-J18	72	72	0	26	26	0	21	7	21	7	0	0
ալերգիկ ռինիտ	J30.1-4	65	42	31	0	0	0	0	0	0	0	0	0
քրոնիկական ռինիտ, նազոֆարինգիտ, ֆարինգիտ եւ սինուսիտ	J31-J32	96	72	26	4	3	1	9	2	3	1	5	1
նշիկների եւ գեղձանմանների աղետիղների քրոնիկական հիվանդություններ, հարնշիկային թարախակույտ	J35-J36	26	18	3	27	7	11	5	3	0	0	5	3
քրոնիկական եւ չճշտված բրոնխիտ	J40-J42	33	19	8	0	0	0	0	0	0	0	0	0
էմֆիզեմա	J43	3	2	2	0	0	0	0	0	0	0	0	0
ասթմա (հեղձուկ), ասթմատիկ ստատուս	J45-J46	19	4	19	2	1	2	0	0	0	0	0	0
բրոնխոէկտատիկ հիվանդություն		0	0	0	0	0	0	0	0	0	0	0	0
դասի այլ հիվանդություններ		972	972	0	272	272	0	32	13	32	13	0	0
Մարսողական օրգանների հիվանդություններ	K00-K93	370	231	101	37	25	13	11	3	11	3	0	0
դրանցից՝ ստամոքսի խոց	K25	26	14	8	0	0	0	0	0	0	0	0	0
տասներկուամտնյա աղու խոց	K26	37	22	15	0	0	0	0	0	0	0	0	0
ստամոքսի և տասներկուամտնյա աղու բորբոքում	K29	86	51	27	12	3	7	0	0	0	0	0	0

Գլուխների և առանձին հիվանդությունների անվանումը	ՀՄԴ 10	Մեծահասակներ			Երեխաներ (0-14 տարեկան)			Երեխաներ (15-17 տարեկան)					
		գրանցվել են տվյալ հիվանդությամբ		Դիսպանսերային հսկողության տակ են հաշվետու տարեվերջին	գրանցվել են տվյալ հիվանդությամբ Ընդամենը		Դիսպանսերային հսկողության տակ են հաշվետու տարեվերջին	գրանցվել են հիվանդներ տվյալ հիվանդությամբ				Դիսպանսերային հսկողության տակ են հաշվետու տարեվերջին	
								Ընդամենը	Այդ թվում՝ կյանքում առաջին անգամ ախտորոշված	Ընդամենը	Այդ թվում՝ պատանիներ		
		Ընդամենը	Այդ թվում՝ առաջին անգամ ախտորոշված	Ընդամենը	Այդ թվում՝ պատանիներ	Ընդամենը	Այդ թվում՝ պատանիներ						
ոչ ինֆեկցիոն էնտերիտ և կոլիտ	K50-K52	71	53	14	19	19	0	11	3	11	3	0	0
յարդի հիվանդություններ	K70-K76	29	21	7	0	0	0	0	0	0	0	0	0
այդ թվում՝ յարդի ցիռոզ	K70.3,K71.7 ,K74.3-6	5	2	2	0	0	0	0	0	0	0	0	0
լեղապարկի եւ լեղուղիների հիվանդություններ	K80-K83	44	24	1	4	1	4	0	0	0	0	0	0
ենթաստամոքսային գեղձի հիվանդ-ներ	K85-K86	5	4	2									
դասի այլ հիվանդություններ		72	42	27	2	2	2	0	0	0	0	0	0
Մաշկի և ենթամաշկային բջջանքի հիվանդություններ	L00-L99	171	133	26	22	18	4	3	1	3	1	0	0
դրանցից՝ ատոպիկ մաշկաբորբ	L20	37	21	9	4	3	1	0	0	0	0	0	0
հպումային մաշկաբորբ	L23-L25	81	59	16	0	0	0	1	1	1	1	0	0
դասի այլ հիվանդություններ		53	53	1	18	15	3	2	0	2	0	0	0
Մկանակմախքային համակարգի և շարակցական հյուսվածքի հիվանդություններ	M00-M99	95	31	46	5	4	3	2	0	2	0	1	0
դրանցից՝ ռեակտիվ հողախտներ	M02	24	6	9	1	1	1	0	0	0	0	0	0
ռևմատոիդ հողաբորբ	M05-M06	17	7	4	1	0	1	1	0	1	0	1	0
արտրոզներ	M15-M19	28	11	19	0	0	0	0	0	0	0	0	0
սպոնդիլոպաթիաներ		5	1	4	0	0	0	0	0	0	0	0	0
օստեոպարոզ	M80-M81	8	1	6	0	0	0	0	0	0	0	0	0
դասի այլ հիվանդություններ		13	5	4	3	3	1	1	0	1	0	0	0
Միզասեռական համակարգի հիվանդություններ	N00-N99	524	315	148	20	14	11	5	0	5	0	5	0
դրանցից՝ գլոմերուլյար հիվանդություններ	N00-N07	5	1	4	0	0	0	0	0	0	0	0	0
Երիկամի տուբուլոինտերստիցիալ հիվանդություններ	N10-N15	8	0	8	0	0	0	0	0	0	0	0	0
Երիկամային անբավարարություն	N17-N19	3	0	3	0	0	0	0	0	0	0	0	0
միզաքարային հիվանդություն	N20-N23	83	20	36	0	0	0	0	0	0	0	0	0
Երիկամի եւ միզածորանի այլ հիվ-ներ	N25-N28	24	11	12	7	1	3	0	0	0	0	0	0
շագանակագեղձի հիվանդություններ	N40-N42	51	32	29	0	0	0	0	0	0	0	0	0
կրծքագեղձի բարորակ դիսպլազիա		28	12	11	0	0	0	0	0	0	0	0	0
փողաբորբ և ձվարանաբորբ	N70	68	47	13	0	0	0	0	0	0	0	0	0

Գլուխների և առանձին հիվանդությունների անվանումը	ՀՄԴ 10	Մեծահասակներ			Երեխաներ (0-14 տարեկան)			Երեխաներ (15-17 տարեկան)					
		գրանցվել են տվյալ հիվանդությամբ		Դիսպանսերային հսկողության տակ են հաշվետու տարեվերջին	գրանցվել են տվյալ հիվանդությամբ Ընդամենը		Դիսպանսերային հսկողության տակ են հաշվետու տարեվերջին	գրանցվել են հիվանդներ տվյալ հիվանդությամբ				Դիսպանսերային հսկողության տակ են հաշվետու տարեվերջին	
					Ընդամենը	այդ թվում՝ կյանքում առաջին անգամ ախտորոշված		Ընդամենը	Այդ թվում՝ կյանքում առաջին անգամ ախտորոշված	Ընդամենը	Այդ թվում՝ պատանիներ		
		Ընդամենը	Այդ թվում՝ պատանիներ	Ընդամենը			Այդ թվում՝ պատանիներ					Ընդամենը	Այդ թվում՝ պատանիներ
Էնդոմետրիոզ	N80	26	12	9	0	0	0	0	0	0	0	0	0
արզանդի պարանոցի էրոզիա եւ էկտրոպիոն	N86	46	39	2	0	0	0	0	0	0	0	0	0
դաշտանի խանգարումներ	N91-N94 մաս	51	47	0	5	5	5	5	0	5	0	5	0
դաշտանադադարի և շրջադաշտանադադարային շրջանի այլ խանգարումներ	N95	63	47	3	0	0	0	0	0	0	0	0	0
կանանց անպտղություն (չբերություն)	N97	11	6	1	0	0	0	0	0	0	0	0	0
դասի այլ հիվանդություններ		57	41	17	8	8	3	0	0	0	0	0	0
Հղիություն, ծննդաբերություն և հետծննդյան շրջան (բարդություններ)	O00-O75, O81-O99	11	5	4	0	0	0	0	0	0	0	0	0
Պերինատալ շրջանում առաջացող առանձին վիճակներ	P00 - P96	0	0	0	0	0	0	0	0	0	0	0	0
Բնածին զարգացման արատներ, դեֆորմացիաներ և քրոնոսոմային շեղումներ	Q00-Q99	3	0	3	9	1	9	0	0	0	0	0	0
դրանցից՝ արյան շրջանառության համակարգի բնածին արատներ	Q20-Q28	2	0	2	7	1	7	0	0	0	0	0	0
դասի այլ հիվանդություններ		1	0	1	2	0	2	0	0	0	0	0	0
Ախտանիշեր, նշաններ և կլինիկական ու լաբորատոր հետազոտություններով հայտնաբերված ախտաբանական շեղումներ՝ այլ դասերում չդասակարգված	R00-R99	114	114	0	0	0	0	1	0	0	0	1	0
Վնասվածքներ, թունավորումներ եւ արտաքին պատճառների ներգործության որոշ այլ հետեանքներ	S00-T98	51	51	0	19	19	0	7	1	7	1	0	0
դրանցից՝ կտորվածքներ	S02,12,22, 32,42,52, 62,72,82, 92,T02,08 ,10,12,14.2	21	21	0	6	6	0	2	1	2	1	0	0
ջերմային եւ քիմիական այրվածքներ	T20-T32	9	9	0	2	2	0	1	0	1	0	0	0
թունավորումներ դեղամիջոցներից	T36-T65	4	4	0									
դասի այլ հիվանդություններ		17	17	0	11	11	0	4	0	4	0	0	0

Աղյուսակ 2. ԲՅՈՒՐԵՂԱՎԱՆԻ ՔԱՂԱՔԱՅԻՆ ՊՈԼԻԿԼԻՆԻԿԱՅՈՒՄ ԱՐՅԱՆ ՇՐՋԱՆԱՌՈՒԹՅԱՆ ՀԱՄԱԿԱՐԳԻ ՀԻՎԱՆԴՈՒԹՅՈՒՆՆԵՐՈՎ ԳՐԱՆՑՎԱԾ ԸՆԴՀԱՆՈՒՐ ՀԻՎԱՆԴՆԵՐԻ ԹԻՎԸ, 2016

Հիվանդություն	ՀՄԴ 10	Մեծահասակներ	0-14 տարեկան	15-17 տարեկան
Արյան շրջանառության համա կարգի հիվանդություններ՝ ընդամենը	I00-I99	864	0	0
Սրտի քրոնիկ ռևմատիկ հիվանդություններ	I05-I09	0	0	0
այդ թվում՝ փականների ռևմատիկ հիվանդություններ	I05-I08	0	0	0
Գերճնշումային հիվանդություններ	I10-I13	624	0	0
Սրտի իշեմիկ հիվանդություն	I20-I25	167	0	0
այդ թվում՝ կրծքահեղձուկ	I20	142	0	0
Սրտամկանի սուր ինֆարկտ	I21	12	0	0
Սրտամկանի կրկնակի ինֆարկտ	I22	4	0	0
Ուղեղանոթային հիվանդություններ	I60-I69	61	0	0
այդ թվում՝ ուղեղի արյունազեղում	I60-I62	3	0	0
Ուղեղի ինֆարկտ	I63	11	0	0
Ինսուլտ՝ չճշտված, որպես արյունազեղում/ ինֆարկտ	I64	14	0	0
Ուղեղի ինֆարկտ չառա ջացնող նախա / և ուղեղային զարկերակների խցանում և նեղացում	I65-I66	17	0	0
Դասի այլ հիվանդություններ		12	0	0

Աղյուսակ 3. ԲՅՈՒՐԵՂԱՎԱՆԻ ՔԱՂԱՔԱՅԻՆ ՊՈԼԻԿԼԻՆԻԿԱՅՈՒՄ ԿՅԱՆՔՈՒՄ ԱՌԱՋԻՆ ԱՆԳԱՄ ԱԽՏՈՐՈՇՎԱԾ ԱՐՅԱՆ ՇՐՋԱՆԱՌՈՒԹՅԱՆ ՀԱՄԱԿԱՐԳԻ ՀԻՎԱՆԴՈՒԹՅՈՒՆՆԵՐՈՎ ՀԻՎԱՆԴՆԵՐԻ ԹԻՎԸ, 2016

Հիվանդություն	ՀՄԴ 10	Սեռ	0-14	15-17	Մեծահասակներ						
					Ընդամենը	18-24	25-39	40-49	50-59	60-65	65 և >
Ընդամենը			0	0	329	0	0	0	0	0	0
Սուր ռևմատիկ տենդ	100-102	ա	0	0	0	0	0	0	0	0	0
		ի	0	0	0	0	0	0	0	0	0
Սրտի քրոնիկ ռևմատիկ հիվանդություններ	105-109	ա	0	0	0	0	0	0	0	0	0
		ի	0	0	0	0	0	0	0	0	0
Գերճնշումային հիվանդություններ	110-113	ա	0	0	117	0	4	22	27	43	21
		ի	0	0	121	0	6	19	31	39	26
Սրտի իշեմիկ հիվանդություն	120-125	ա	0	0	42	2	2	5	11	13	9
		ի	0	0	31	0	0	4	6	12	9
այդ թվում՝ կրծքահեղձուկ (ստենոկարդիա)	120	ա	0	0	30	2	2	4	7	8	7
		ի	0	0	28	0	0	4	4	11	9
Սրտամկանի սուր ինֆարկտ	121	ա	0	0	9	0	0	1	2	4	2
		ի	0	0	3	0	0	0	2	1	0
Սրտամկանի կրկնակի ինֆարկտ	122	ա	0	0	3	0	0	0	2	1	0
		ի	0	0	0	0	0	0	0	0	0
Ուղեղանոթային հիվանդություններ	160-169	ա	0	0	6	0	0	0	1	4	1
		ի	0	0	12	0	0	0	1	5	6
այդ թվում՝ ուղեղի արյունազեղում	160-162	ա	0	0	1	0	0	0	0	1	0
		ի	0	0	2	0	0	0	0	1	1
Ուղեղի ինֆարկտ	163	ա	0	0	1	0	0	0	1	0	0
		ի	0	0	1	0	0	0	0	1	0
Ինսուլտ՝ չճշտված, որպես արյունազեղում կամ ինֆարկտ	164	ա	0	0	4	0	0	0	0	3	1
		ի	0	0	7	0	0	0	1	2	4
Ուղեղի ինֆարկտ չառաջացնող՝ նախաուղեղային և ուղեղային զարկերակների խցանում և նեղացում	165-166	ա	0	0	0	0	0	0	0	0	0
		ի	0	0	2	0	0	0	0	1	1
դասի այլ հիվանդություններ			0	0	0	0	0	0	0	0	0

Աղյուսակ 4. ԲՅՈՒՐԵՂԱՎԱՆԻ ՔԱՂԱՔԱՅԻՆ ՊՈԼԻԿԼԻՆԻԿԱՅՈՒՄ ՆԵՐՉԱՏԱԿԱՆ ՀԱՄԱԿԱՐԳԻ ՀԻՎԱՆԴՈՒԹՅՈՒՆՆԵՐՈՎ ԳՐԱՆՑՎԱԾ ԸՆԴՀԱՆՈՒՐ ՀԻՎԱՆԴՆԵՐԻ ԹԻՎԸ, 2016

Հիվանդություններ	ՀՄԴ 10	Մեծահասակներ		0-14 տարեկան երեխաներ		15-17 տարեկան երեխաներ			
		Գրանցվել են հիվանդներ ընդամենը	Դիսպանսերային հսկողություն՝ տարեվերջին	Գրանցվել են հիվանդներ ընդամենը	Դիսպանսերային հսկողություն տարեվերջին	Գրանցվել են հիվանդներ ընդամենը	Այդ թվում՝ պատանիներ	Դիսպանսերային հսկողություն տարեվերջին	Այդ թվում՝ պատանիներ
Ընդամենը*		421	340	6	6	2	2	1	1
Թիրեոտոքսիկոզ (հիպերթիրեոիդիզմ)	E05	21	17	0	0	0	0	0	0
Աուտոիմուն թիրեոիդիտ	E06.3	7	7	0	0	0	0	0	0
Շաքարային դիաբետ տիպ 1	E10	59	57	0	0	0	0	0	0
Շաքարային դիաբետ տիպ 2	E11	283	248	0	0	0	0	0	0
Ամիլոիդոզ (պարբերական հիվանդություն)	E85.0	11	11	4	4	2	2	1	1

*առանց յոդի անբավարարությամբ պայմանավորված վահանաձև գեղձի հիվանդությունների

Աղյուսակ 5. ԲՅՈՒՐԵՂԱՎԱՆԻ ՔԱՂԱՔԱՅԻՆ ՊՈԼԻԿԼԻՆԻԿԱՅՈՒՄ ԿՅԱՆՔՈՒՄ ԱՌԱՋԻՆ ԱՆԳԱՄ ԱՆՏՈՐՈՇՎԱԾ ՆԵՐՉԱՏԱԿԱՆ ՀԱՄԱԿԱՐԳԻ ՀԻՎԱՆԴՈՒԹՅՈՒՆՆԵՐՈՎ ՀԻՎԱՆԴՆԵՐԻ ԹԻՎԸ, 2016

Հիվանդություններ	ՀՄԴ 10	սեռ	0-14	15-17	Մեծահասակներ						
					Ընդամենը	18-24	25-39	40-49	50-59	60-65	65 և >
Ընդամենը*			2	0	59	0	0	0	0	0	0
Թիրեոտոքսիկոզ (հիպերթիրեոիդիզմ)	E05	ա	0	0	0	0	0	0	0	0	0
		ի	0	0	21	1	3	4	6	3	4
Աուտոիմուն թիրեոիդիտ	E06.3	ա	0	0	0	0	0	0	0	0	0
		ի	0	0	0	0	0	0	0	0	0
Շաքարային դիաբետ տիպ 1	E10	ա	0	0	2	0	0	0	1	0	1
		ի	0	0	5	0	0	2	1	1	1
Շաքարային դիաբետ տիպ 2	E11	ա	0	0	14	0	1	5	3	3	2
		ի	0	0	15	0	1	2	5	5	2
Ամիլոիդոզ (պարբերական հիվանդություն)	E85.0	ա	0	0	1	0	0	1	0	0	0
		ի	0	0	1	0	1	0	0	0	0
Դասի այլ հիվանդություններ			2	0	0	0	0	0	0	0	0

*առանց յոդի անբավարարությամբ պայմանավորված վահանաձև գեղձի հիվանդությունների