

# ՀԱՅԱՍՏԱՆԻ ՀԱՆՐԱՊԵՏՈՒԹՅՈՒՆ

## ԿՈՏԱՅՔԻ ՄԱՐԶ



## Առողջապահական համակարգ

**Վարդանյան Ծ, Անդրեասյան Դ, Բազարյան Ա. Մուրադյան Գ, Սիմոնյան Ս.**

ՀՀ Կոտայքի մարզի առողջապահական համակարգի գործունեության վիճակագրական քարտեզը մշակվել է Հայաստանի Հանրապետության առողջապահության նախարարության «Ակադեմիկոս Ս. Ավդալբեկյանի առողջապահության ազգային ինստիտուտ» ՓԲԸ և ԱՆ բժշկական օգնության քաղաքականության վարչության կողմից:

Փաստաթղթում ներկայացված են մարզային բնակչության առողջության և առողջապահական ծառայությունների գործունեությանը վերաբերող (կադրային ներուժի առկայության, բաշխվածության, բուժհաստատությունների գործունեության և այլ առանցքային ցուցանիշներ) տվյալներ, որոնց հիմքում ընկած են տարեկան պետական վիճակագրական հաշվետվությունների և ԱՆ կողմից տրամադրված տվյալները:

**Մարզի ընդհանուր տարածությունը** 2086 կմ<sup>2</sup>, ՀՀ տարածքի 7,0 %

- Բնակչությունը 255,0 հազ.մարդ , բնակչության 24,4%
- Մարզի քաղաքային բնակչությունը՝ 7 քաղաքներով կազմում է 138,5 հազ.մարդ
- Մարզի գյուղական բնակչությունը 60 համայնքներով կազմում է 116,5 հազ.մարդ
- Բնակչության խտությունը 122 մարդ 1 կմ<sup>2</sup> վրա:

**Մարզի տարածքում գործող բուժհաստատություններ.**

**1. Առողջության առաջնային պահպանման և հիվանդանոցային բուժօգնություն իրականացնող հաստատություններ.**

- 1) Աբովյանի բժշկական կենտրոն ՓԲԸ
- 2) Աբովյանի ծննդատուն ՓԲԸ
- 3) Հանրապետական հակատուբերկուլյոզային դիսպանսեր ՓԲԸ
- 4) Արզնու երկաթուղու հիվանդանոց վերականգնողական կենտրոն ՓԲԸ
- 5) Գառնու առողջության կենտրոն ՓԲԸ
- 6) Նաիրիի բժշկական կենտրոն ՓԲԸ
- 7) Հրազդանի բժշկական կենտրոն ՓԲԸ
- 8) «Էմբրիոն» ՍՊԸ
- 9) Չարենցավանի բժշկական կենտրոն ՓԲԸ

**2. ԱԱՊ բուժօգնություն իրականացնող գյուղական ամբուլատորիաներ**

**Կոտայքի տարածաշրջան**

1. Արամուսի բժշկական ամբուլատորիա ՓԲԸ
2. Առինջի բժշկական ամբուլատորիա ՓԲԸ
3. Բալախովիտի բժշկական ամբուլատորիա ՓԲԸ
4. Ջրվեժի բժշկական ամբուլատորիա ՓԲԸ
5. Չառի բժշկական ամբուլատորիա ՓԲԸ
6. Կոտայքի բժշկական ամբուլատորիա ՓԲԸ
7. Կապուտանի բժշկական ամբուլատորիա ՓԲԸ
8. Ձորաղբյուրի բժշկական ամբուլատորիա ՓԲԸ
9. Պտղնիի բժշկական ամբուլատորիա ՓԲԸ
10. Մայակովսկու բժշկական ամբուլատորիա ՓԲԸ
11. Գեղաշենի բժշկական ամբուլատորիա ՓԲԸ
12. Արզնիի բժշկական ամբուլատորիա ՓԲԸ
13. Ակունքի բժշկական ամբուլատորիա ՓԲԸ

**Նաիրիի տարածաշրջան**

- 1) Քասախի բժշկական ամբուլատորիա ՓԲԸ
- 2) Պոռչյանի բժշկական ամբուլատորիա ՓԲԸ
- 3) Նոր գեղի բժշկական ամբուլատորիա ՓԲԸ
- 4) Նոր Երզնկայի բժշկական ամբուլատորիա ՓԲԸ
- 5) Մրգաշենի բժշկական ամբուլատորիա ՓԲԸ
- 6) Քանաքեռավանի բժշկական ամբուլատորիա ՓԲԸ
- 7) Ջովունու բժշկական ամբուլատորիա ՓԲԸ
- 8) Բուժականի բժշկական ամբուլատորիա ՓԲԸ
- 9) Արգելի բժշկական ամբուլատորիա ՓԲԸ
- 10) Արագյուղի բժշկական ամբուլատորիա ՓԲԸ

### **Հրազդանի տարածաշրջան**

- 11) Մեղրաձորի բժշկական ամբուլատորիա ՓԲԸ
- 12) Լեռնանիստի բժշկական ամբուլատորիա ՓԲԸ
- 13) Սոլակի բժշկական ամբուլատորիա ՓԲԸ
- 14) Քաղսիի բժշկական ամբուլատորիա ՓԲԸ

### **Չարենցավանի տարածաշրջան**

- 15) Արզաքանի բժշկական ամբուլատորիա ՓԲԸ
- 16) Բջնիի բժշկական ամբուլատորիա ՓԲԸ
- 17) Ալափարսի բժշկական ամբուլատորիա ՓԲԸ

### **3. Ստոմատոլոգիական բուժօգնություն իրականացնող հաստատություններ՝ պոլիկլինիկաներ.**

- 1) Աբովյանի ստոմատոլոգիական պոլիկլինիկա ՍՊԸ
- 2) Հրազդանի ստոմատոլոգիական պոլիկլինիկա ՍՊԸ
- 3) Չարենցավանի ստոմատոլոգիական պոլիկլինիկա ՍՊԸ

### **4. ԱԱՊ բուժօգնություն իրականացնող հաստատություններ՝ պոլիկլինիկաներ.**

#### **Կոտայքի տարածաշրջան**

- 1) Բյուրեղավանի քաղաքային պոլիկլինիկա ՓԲԸ

#### **Նաիրիի տարածաշրջան**

- 2) Նոր Հաճնի պոլիկլինիկա ՊՓԲԸ

### **5. ԱԱՊ բուժօգնություն իրականացնող բժշկական քաղաքային առողջության կենտրոններ**

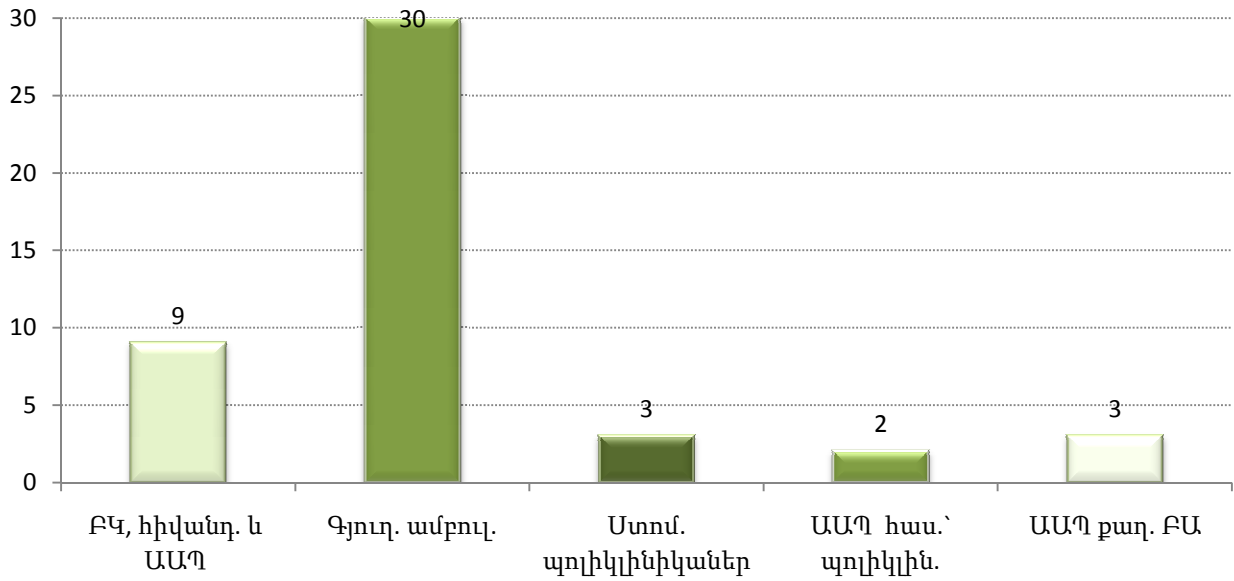
#### **Հրազդանի տարածաշրջան**

- 1) Ծաղկաձորի բժշկական ամբուլատորիա ՓԲԸ

#### **Կոտայքի տարածաշրջան**

- 2) «Մարգարիտ» ՍՊԸ
- 3) «Կարդիոմեդ» ՍՊԸ

**Գծապատկեր 1. ԱՌՈՂՋՈՒԹՅԱՆ ԱՌԱՋՆԱՅԻՆ ՊԱՀՊԱՆՄԱՆ ԵՎ ՀԻՎԱՆԴԱՆՈՑԱՅԻՆ ԲՈՒԺՕԳՆՈՒԹՅՈՒՆ ԻՐԱԿԱՆԱՑՆՈՂ ՀԱՍՏԱՏՈՒԹՅՈՒՆՆԵՐ.**



**Աղյուսակ 1. ԱՌՈՂՋՈՒԹՅԱՆ ՑՈՒՑԱՆԻՇՆԵՐ, 2014**

Կենդանի ծնվածների թիվը	3779
Մինչև 1 տարեկան երեխաների մահացություն	36
Մայրական մահացություն	0
Ընդհանուր մահացություն	2265 (բացարձակ թիվ)/ 888.24 (100 000 բնակչի հաշվով)

**Աղյուսակ 2. ԱՌՈՂՋԱՊԱՀԱԿԱՆ ՀԻՄՆԱԿԱՆ ՌԵՍՈՒՐՍՆԵՐ, 2014**

Բժիշկներ բոլոր մասնագիտություններով՝ ներառյալ ատամնաբույժների*	500
Միջին բուժանձնակազմ*	1083
Հիվանդանոցային բուժօգնություն իրականացնող հաստատություններ	9
Հիվանդանոցային մահճակալների թիվը	658
ԱԱՊ օգնություն իրականացնող հաստատություններ	45
Ստոմատոլոգիական բուժօգնություն իրականացնող հաստատություններ՝ պոլիկլինիկաներ	3

\*Իր մեջ ներառում է ոչ բժշկական օգնություն իրականացնող առողջապահական հաստատությունների մարդկային ներուժը

**Աղյուսակ 3. ՀՀ ՄՇՏԱԿԱՆ ԲՆԱԿՉՈՒԹՅՈՒՆՆ ԸՍՏ ՄԱՐԶԵՐԻ (հազար մարդ)**

	առ 01.01.2013			առ 01.01.2014			առ 01.01.2015		
	Ընդամենը	Քաղաք	Գյուղ	Ընդամենը	Քաղաք	Գյուղ	Ընդամենը	Քաղաք	Գյուղ
<b>ՀԱՅԱՍՏԱՆ</b>	3026.9	1917.5	1109.4	3017.1	1914.1	1103.0	3010.6	1912.9	1097.7
Երևան	1066.3	1066.3	-	1068.3	1068.3	-	1071.5	1071.5	-
Արարատ	261.4	74.5	186.9	260.8	74.4	186.4	260.1	74.0	186.1
Արագածոտն	133.0	30.6	102.4	132.3	30.3	102.0	131.3	29.9	101.4
Արմավիր	267.1	85.3	181.8	267.2	85.3	181.9	267.0	85.0	182.0
Գեղարքունիք	235.6	71.3	164.3	234.1	70.8	163.3	233.0	70.2	162.8
Լոռի	234.7	137.2	97.5	230.8	135.5	95.3	228.0	134.3	93.7
Կոտայք	255.3	138.2	117.1	255.0	138.2	116.8	255.0	138.5	116.5
Շիրակ	251.3	146.3	105.0	248.3	144.5	103.8	246.4	143.5	102.9
Սյունիք	141.7	95.3	46.4	141.0	94.7	46.3	140.2	94.4	45.8
Վայոց Ձոր	52.2	18.4	33.8	51.7	18.2	33.5	51.4	18.1	33.3
Տավուշ	128.3	54.1	74.2	127.6	53.9	73.7	126.7	53.5	73.2

**Աղյուսակ 4. ԿՈՏԱՅՔԻ ՄԱՐԶԻ ԲՆԱԿՉՈՒԹՅԱՆ ԲՆԱԿԱՆ ՇԱՐԺԸ, 2014**

Կենդանի ծնվածների թիվը		Մահացածների թիվը		Բնական աճ	
Բացարձակ թիվ	1000 բնակչի հաշվով	Բացարձակ թիվ	1000 բնակչի հաշվով	Բացարձակ թիվ	1000 բնակչի հաշվով
3779	14.82	2265	8.88	1514	5.94

**Աղյուսակ 5. ԿՈՏԱՅՔԻ ՄԱՐԶԻ ԲՆԱԿՉՈՒԹՅԱՆ ԲՆԱԿԱՆ ՇԱՐԺԸ, 2012-2014**

	Կենդանի ծնվածների թվաքանակը*			Մահացածների թվաքանակը*			այդ թվում մինչև 1 տարեկան երեխաներ**			Բնական աճ*		
	2012	2013	2014	2012	2013	2014	2012	2013	2014	2012	2013	2014
	բ.թ.	բ.թ.	բ.թ.	բ.թ.	բ.թ.	բ.թ.	բ.թ.	բ.թ.	բ.թ.	բ.թ.	բ.թ.	բ.թ.
<b>ԿՈՏԱՅՔ</b>	<b>3643</b>	<b>3634</b>	<b>3779</b>	<b>2253</b>	<b>2233</b>	<b>2265</b>	<b>43</b>	<b>35</b>	<b>36</b>	<b>1390</b>	<b>1401</b>	<b>1514</b>
Կոտայք	1552	1598	1676	977	987	1025	17	18	17	575	611	651
Նաիրի	778	752	711	443	464	480	11	10	9	335	288	231
Հրազդան	1011	953	1036	643	610	564	10	6	9	368	343	472
Չարենցավան	302	331	356	190	172	196	5	1	1	112	159	160

բ.թ.-բացարձակ թիվ

**Աղյուսակ 5. շարունակություն**

	Կենդանի ծնվածների թվաքանակը*			Մահացածների թվաքանակը*			այդ թվում մինչև 1 տարեկան երեխաներ**			Բնական աճ*		
	2012	2013	2014	2012	2013	2014	2012	2013	2014	2012	2013	2014
	հ.թ.	հ.թ.	հ.թ.	հ.թ.	հ.թ.	հ.թ.	հ.թ.	հ.թ.	հ.թ.	հ.թ.	հ.թ.	հ.թ.
<b>ԿՈՏԱՅՔ</b>	14.29	14.24	14.82	8.84	8.75	8.88	11.72	9.63	9.57	5.45	5.49	5.94
<b>Կոտայք</b>	13.93	14.32	15.00	8.77	8.84	9.18	10.88	11.28	10.17	5.16	5.48	5.83
<b>Նաիրի</b>	13.39	12.92	12.22	7.63	7.97	8.25	14.20	13.30	12.58	5.77	4.95	3.97
<b>Հրազդան</b>	15.53	14.66	16.04	9.88	9.38	8.73	9.89	6.30	8.69	5.65	5.28	7.31
<b>Չարենցավան</b>	14.80	16.23	17.37	9.31	8.43	9.56	13.93	3.02	2.81	5.49	7.79	7.81

իթ\*-1000 բնակչի հաշվով  
 իթ\*\*-1000 կենդանածինների հաշվով

**Աղյուսակ 6. ԿՈՏԱՅՔԻ ՄԱՐԶԻ ԲՆԱԿՉՈՒԹՅԱՆ ԲՆԱԿԱՆ ՇԱՐԺՆ ԸՍՏ ՍԵՌԻ, 2013-2014**

	2013				2014			
	Կենդանի ծնվածների թվաքանակը		Մահացածների թվաքանակը		Կենդանի ծնվածների թվաքանակը		Մահացածների թվաքանակը	
	իգական	արական	իգական	արական	իգական	արական	իգական	արական
<b>ԿՈՏԱՅՔ</b>	1726	1908	1071	1162	1766	2013	1033	1232
<b>Կոտայք</b>	777	821	479	508	788	888	459	566
<b>Նաիրի</b>	332	420	223	241	334	377	239	241
<b>Հրազդան</b>	462	491	284	326	468	568	251	313
<b>Չարենցավան</b>	155	176	85	87	176	180	84	112

**Աղյուսակ 6. շարունակություն**

	2013				2014			
	այդ թվում մինչև 1 տարեկան երեխաներ		Բնական աճ		այդ թվում մինչև 1 տարեկան երեխաներ		Բնական աճ	
	իգական	արական	իգական	արական	իգական	արական	իգական	արական
<b>ԿՈՏԱՅՔ</b>	14	21	655	746	12	24	733	781
<b>Կոտայք</b>	7	11	298	313	6	11	329	322
<b>Նաիրի</b>	5	5	109	179	3	6	95	136
<b>Հրազդան</b>	2	4	178	165	3	6	217	255
<b>Չարենցավան</b>	0	1	70	89	0	1	92	68

Աղյուսակ 7. ԿՈՏԱՅՔԻ ՄԱՐԶԻ ԱՐԱԿԱՆ ՍԵՈՒ ԲՆԱԿՉՈՒԹՅԱՆ ՄԱՀԱՑՈՒԹՅՈՒՆՆ ԸՍՏ ՏԱՐԻՔԱՅԻՆ ԽՄԲԵՐԻ, 2014

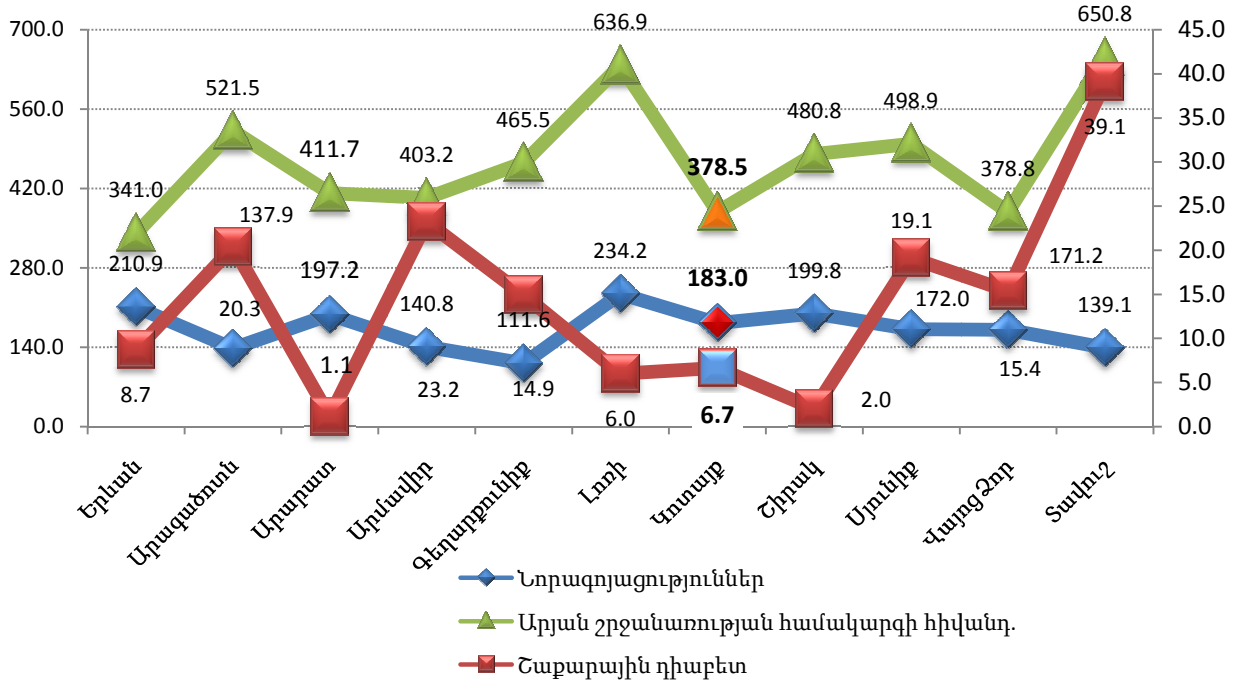
Հիվանդություններն ըստ ՀՄԴ-10	0-4	5-14	15-19	20-29	30-39	40-49	50-59	60-69	70>=	Ընդամենը
Վարակիչ և մակաբուծական հիվանդություններ A00-B99	1	0	1	1	2	10	5	2	7	29
Նորոգոյացություններ C00-D48	1	0	0	4	6	9	46	84	134	284
Արյան և արյունաստեղծ օրգանների հիվանդություններ, առանձին խանգարումներ՝ իմուն մեխանիզմի ներգրավմամբ D50-D89	0	0	0	2	0	0	1	0	0	3
Ներզատական համակարգի հիվանդություններ, սնուցման և նյութափոխանակության խանգարումներ E00-E90	0	0	0	0	1	1	6	5	16	29
Ինսուլինկախյալ շաքարային դիաբետ E10	0	0	0	0	0	0	0	0	0	0
Ինսուլինանկախ շաքարային դիաբետ E11	0	0	0	0	0	0	2	0	3	5
Հոգեկան և վարքի խանգարումներ F00-F99	0	0	0	0	0	0	0	0	0	0
Նյարդային համակարգի հիվանդություններ G00-G99	0	1	0	0	1	2	0	0	2	6
Աչքի և նրա հավելյալ ապարատի հիվանդություններ H00-H59	0	0	0	0	0	0	0	0	0	0
Ականջի և պտկաձև ելունի հիվանդություններ H60- H95	0	0	0	0	0	0	0	0	0	0
Արյան շրջանառության համակարգի հիվանդություններ I00- I99	0	0	0	0	5	23	71	105	322	526
այդ թվում՝ արյան ճնշման բարձրացումով բնորոշվող հիվանդություններ	0	0	0	0	0	1	0	1	13	15
սրտի իշեմիկ հիվանդություն, քրոնիկական և այլ ձևեր	0	0	0	0	5	17	57	70	176	325
այդ թվում՝ սրտամկանի սուր ինֆարկտ	0	0	0	0	3	6	35	45	106	195
ուղեղի անոթային հիվանդություններ	0	0	0	0	0	2	9	20	71	102
Շնչառական օրգանների հիվանդություններ J00-J99	4	0	0	0	1	2	5	18	44	74
Մարսողական օրգանների հիվանդություններ K00-K93	0	0	0	0	0	6	7	11	39	63
այդ թվում՝ ստամոքսի և 12-մատնյա աղիքի խոցային հիվանդություն	0	0	0	0	0	0	0	1	7	8
Մաշկի և ենթամաշկային բջջանքի հիվանդություններ L00-L99	0	0	0	0	0	0	1	0	0	1
Ոսկրամկանային համակարգի և շարակցական հյուսվածքի հիվանդություններ M00-M99	0	0	0	0	0	0	1	2	0	3
Միզասեռական համակարգի հիվանդություններ N00-N99	0	0	0	0	1	0	2	3	22	28
Պերինատալ շրջանում ի հայտ եկող վիճակներ P00-P96	11	0	0	0	0	0	0	0	0	11
Բնածին զարգացման արատներ, դեֆորմացիաներ և քրոմոսոմային խանգարումներ Q00-Q99	9	0	0	0	0	3	3	5	53	73
Ախտանիշեր, նշաններ և կլինիկական ու լաբորատոր հետազոտություններով հայտաբերված ախտաբանական շեղումներ՝ այլ դասերում չդասակարգված R00-R99	1	0	0	0	2	2	4	2	2	13
Վնասվածքներ, թունավորումներ և արտաքին պատճառների ներգործության որոշ այլ հետևանքներ S00-T98	2	2	0	21	8	8	15	9	24	89
Ընդամենը	29	3	1	28	27	66	167	246	665	1232



Աղյուսակ 8. ԿՈՏԱՅՔԻ ՄԱՐԶԻ ԻԳԱԿԱՆ ՍԵՌԻ ԲՆԱԿՉՈՒԹՅԱՆ ՄԱՀԱՑՈՒԹՅՈՒՆՆ ԸՍՏ ՏԱՐԻՔԱՅԻՆ ԽՄԲԵՐԻ, 2014

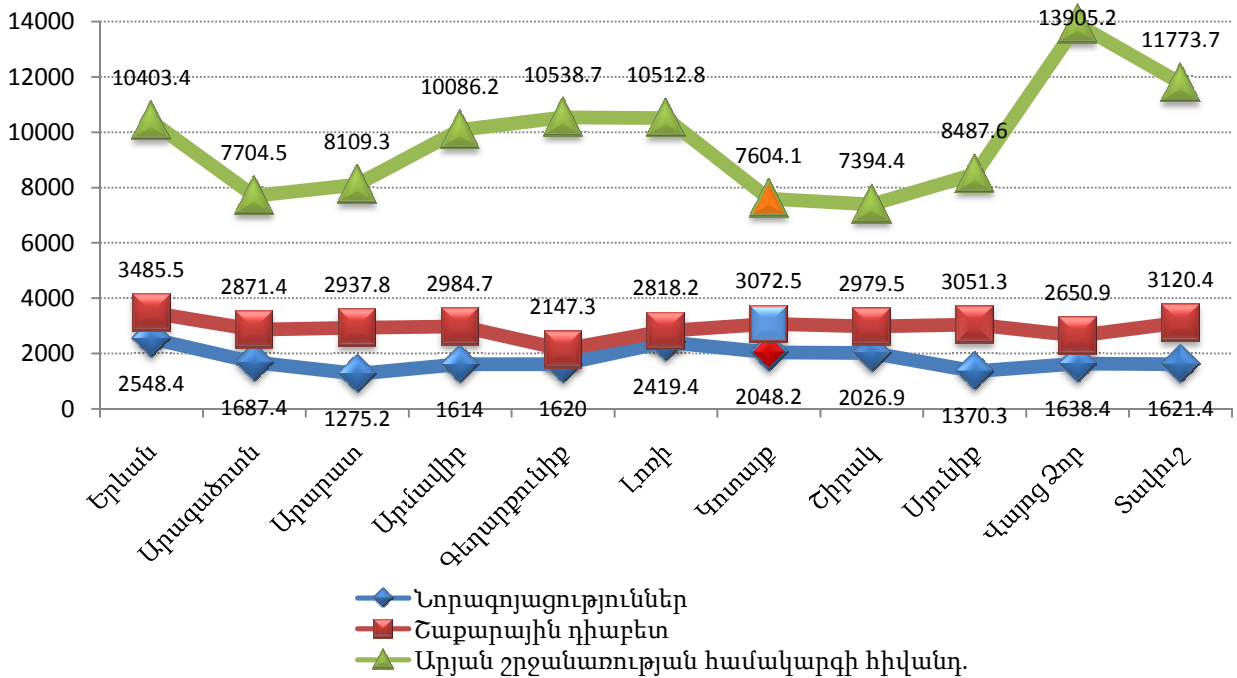
Հիվանդություններն ըստ ՀՄԴ-10	0-4	5-14	15-19	20-29	30-39	40-49	50-59	60-69	70>=	Ընդամենը
Վարակիչ և մակաբուծական հիվանդություններ A00-B99	1	0	0	0	1	0	1	1	3	7
Նորոգոյացություններ C00-D48	0	1	0	2	3	8	42	40	94	190
Արյան և արյունաստեղծ օրգանների հիվանդություններ, առանձին խանգարումներ՝ իմուն մեխանիզմի ներգրավմամբ D50-D89	0	0	0	0	0	0	0	0	0	0
Ներզատական համակարգի հիվանդություններ, սնուցման և նյութափոխանակության խանգարումներ E00-E90	0	0	0	0	1	1	3	6	30	41
Ինսուլինկախյալ շաքարային դիաբետ E10	0	0	0	0	0	0	0	0	0	0
Ինսուլինանկախ շաքարային դիաբետ E11	0	0	0	0	0	0	1	2	4	7
Հոգեկան և վարքի խանգարումներ F00-F99	0	0	0	0	0	0	0	0	0	0
Նյարդային համակարգի հիվանդություններ G00-G99	0	0	1	0	0	3	1	0	7	12
Աչքի և նրա հավելյալ ապարատի հիվանդություններ H00-H59	0	0	0	0	0	0	0	0	0	0
Ականջի և պտկածն ելունի հիվանդություններ H60- H95	0	0	0	0	0	0	0	0	0	0
Արյան շրջանառության համակարգի հիվանդություններ I00- I99	0	0	0	0	1	6	19	51	427	504
այդ թվում՝ արյան ճնշման բարձրացումով բնորոշվող հիվանդություններ	0	0	0	0	0	0	1	1	15	17
սրտի իշեմիկ հիվանդություն, քրոնիկական և այլ ձևեր	0	0	0	0	0	5	8	32	186	231
այդ թվում՝ սրտամկանի սուր ինֆարկտ	0	0	0	0	0	2	6	24	109	141
ուղեղի անոթային հիվանդություններ	0	0	0	0	1	1	5	9	110	126
Շնչառական օրգանների հիվանդություններ J00-J99	1	0	0	0	0	0	2	4	72	79
Մարսողական օրգանների հիվանդություններ K00-K93	0	0	0	1	1	4	2	3	29	40
այդ թվում՝ ստամոքսի և 12-մատնյա աղիքի խոցային հիվանդություն	0	0	0	0	0	0	1	0	6	7
Մաշկի և ենթամաշկային բջջանքի հիվանդություններ L00-L99	0	0	0	0	0	0	2	0	0	2
Ոսկրամկանային համակարգի և շարակցական հյուսվածքի հիվանդություններ M00-M99	0	0	0	0	0	0	1	0	0	1
Միզասեռական համակարգի հիվանդություններ N00-N99	0	0	0	0	2	2	1	3	12	20
Հղիություն, ծննդաբերություն և հետծննդյան շրջան O00-O99	0	0	0	2	0	0	0	0	0	2
Պերինատալ շրջանում ի հայտ եկող վիճակներ P00-P96	6	0	0	0	0	0	0	0	0	6
Բնածին զարգացման արատներ, դեֆորմացիաներ և քրոմոսոմային խանգարումներ Q00-Q99	5	0	0	0	0	1	2	5	62	75
Ախտանիշեր, նշաններ և կլինիկական ու լաբորատոր հետազոտություններով հայտաբերված ախտաբանական շեղումներ՝ այլ դասերում չդասակարգված R00-R99	0	0	1	0	2	0	1	0	2	6
Վնասվածքներ, թունավորումներ և արտաքին պատճառների ներգործության որոշ այլ հետևանքներ S00-T98	2	2	0	2	5	3	7	2	25	48
Ընդամենը	15	3	2	7	16	28	84	115	763	1033

**Գծապատկեր 2. ԲՆԱԿՉՈՒԹՅԱՆ ԸՆԴՀԱՆՈՒՐ ՄԱՀԱՑՈՒԹՅՈՒՆՆ ԱՌԱՎԵԼ ՏԱՐԱԾՎԱԾ ՈՉ ՎԱՐԱԿԻՉ ՀԻՎԱՆԴՈՒԹՅՈՒՆՆԵՐԻՑ, 2014**



Ներկայացված տվյալները փաստում են, որ Կոտայքի մարզի բնակչության շրջանում բարձր է մահացությունը նորագոյացություններից և արյան շրջանառության համակարգի հիվանդություններից:

**Գծապատկեր 3. ՀՀ ՄԱՐԶԱՅԻՆ ԲՆԱԿՉՈՒԹՅԱՆ ԸՆԴՀԱՆՈՒՐ ՀԻՎԱՆԴԱՑՈՒԹՅՈՒՆՆ ԱՌԱՎԵԼ ՏԱՐԱԾՎԱԾ ՈՉ ՎԱՐԱԿԻՉ ՀԻՎԱՆԴՈՒԹՅՈՒՆՆԵՐԻՑ, 2014**



Ընդհանուր հիվանդացության վերլուծումն ըստ առավել տարածված հիվանդությունների Կոտայքի մարզային բնակչության շրջանում զգալիորեն բարձր է հիվանդացությունն արյան շրջանառության համակարգի հիվանդություններից և շաքարային դիաբետից հիվանդացություններ:

**Աղյուսակ 9. ԿՈՏԱՅՔԻ ՄԱՐԶԻ ՄԻՆՉԵՎ ՄԵԿ ՏԱՐԵԿԱՆ ԵՐԵԽԱՆԵՐԻ ՄԱՀԱՑՈՒԹՅՈՒՆԸ ԵՎ ՊԵՐԻՆԱՏԱԼ ՄԱՀԱՑՈՒԹՅԱՆ ՑՈՒՑԱՆԻՇՆԵՐԸ**

Մինչև 1 տարեկան մահացած երեխաների թիվը		Պերինատալ մահացության ցուցանիշը
Բացարձակ թիվ	1000 կենդանածինների հաշվով	
36	9.57	14.3

**Աղյուսակ 10. ՄԱՅՐԱԿԱՆ ՄԱՀԱՑՈՒԹՅՈՒՆ**

Մարզ	Մայրական մահերի թիվը	Կենդանածինների թիվը	Մայրական մահացության ցուցանիշը (100000 կենդանածինների հաշվով)
Կոտայք	0	3779	0

Հ Ի Վ Ա Ն Դ Ա Ց ՈՒ Թ Յ ՈՒ Ն

Աղյուսակ 11. ԿՈՏԱՅՔԻ ՄԱՐԶԻ ՄԵԾԱՀԱՍԱԿ ԲՆԱԿՉՈՒԹՅԱՆ (18 ՏԱՐԵԿԱՆ ԵՎ ԲԱՐՁՐ)  
ՀԻՎԱՆԴԱՑՈՒԹՅՈՒՆ, 2014

Հիվանդություններ	ՀՄԴ 10	18 տարեկան և բարձր			
		Հիվանդացություն			
		Ընդհանուր հիվանդացություն		Կյանքում առաջին անգամ ախտորոշված	
		Բ.թ.*	Հ.թ.**	Բ.թ.	Հ.թ.
Վարակիչ և մակաբուծական հիվանդություններ	A00-B99	2911	1508,3	1677	868,9
Նորագոյացություններ	C00-D48	3953	2048,2	979	507,3
Արյան և արյունաստեղծ օրգանների հիվանդություններ, առանձին խանգարումներ՝ իմուն մեխանիզմի ներգրավմամբ	D50-D89	688	356,5	340	176,2
Ներզատական համակարգի հիվանդություններ, սնուցման և նյութափոխանակության խանգարումներ	E00-E90	7956	4122,3	963	499,0
Հաճախորդական դիաբետ ինսուլինակախյալ	E10.	1135	588.1	146	75.6
Հաճախորդական դիաբետ ինսուլինաանկախ	E11	4795	2484.5	531	275.1
Հոգեկան խանգարումներ	F00-F99	5564	2882,9	621	321,8
Նյարդային համակարգի հիվանդություններ	G00-G99	3325	1722,8	943	488,6
Աչքի և նրա հավելյալ ապարատի հիվանդություններ	H00-H59	7506	3889,1	2959	1533,2
Ականջի և պտկածն ելունի հիվանդություններ	H60-H95	2054	1064,2	1332	690,2
Արյան շրջանառության համակարգի հիվանդություններ	I00-I99	14676	7604,1	3	1,6
այդ թվում՝ արյան ճնշման բարձրացումով բնորոշվող հիվանդություններ	I10-I13	8098	4195.9	8098	4195.9
սրտի իշեմիկ հիվանդություն, քրոնիկական և այլ ձևեր	I20-I25	4179	2165.3	4179	2165.3
այդ թվում՝ սրտամկանի սուր ինֆարկտ	I21	201	104.1	201	104.1
ուղեղի անոթային հիվանդություններ	I60-I69				
Շնչառական օրգանների հիվանդություններ	J00-J99	16320	8456,0	13915	7209,8
Մարսողական օրգանների հիվանդություններ	K00-K93	6605	3422,3	2548	1320,2
այդ թվում՝ ստամոքսի խոցային հիվանդություն	K25	579	300.0	91	47.2
12-մատնյա աղիքի խոցային հիվանդություն	K26	620	321.2	88	45.6
Մաշկի և ենթամաշկային բջջանքի հիվանդություններ	L00-L99	3889	2015,0	2987	1547,7
Ոսկրամկանային համակարգի և շարակցական հյուսվածքի հիվանդություններ	M00-M99	3458	1791,7	1365	707,3
Միզասեռական համակարգի հիվանդություններ	N00-N99	10601	5492,7	5676	2940,9
Հղիություն, ծննդաբերություն և հետծննդաբերական շրջան	O00-O75. O81-O99	722	1080,8	661	989,5
Բնածին շեղումներ (զարգացման արատներ), դեֆորմացիաներ և քրոմոսոմային խանգարումներ	Q00-Q99	138	71,5	10	5,2
Պերինատալ շրջանում ի հայտ եկող վիճակներ	P00-P96	0	0	0	0
Կլինիկական և լաբորատոր հետազոտությ. ընթացքում բացահայտված և այլ խորագրերում չդասակարգված ախտանիշեր, նշաններ և շեղումներ նորմայից	R00-R99	76	39,4	73	37,8
Վնասվածքներ, թունավորումներ և արտաքին պատճառների ներգործության որոշ այլ հետևանքներ	S00-T98	3780	1958,5	3780	1958,5
<b>ԸՆԴԱՄԵՆԸ</b>	<b>A00-T98</b>	<b>94222</b>	<b>48819,7</b>	<b>43566</b>	<b>22573,1</b>

\* Բացարձակ թիվ

\*\*100000 բնակչի հաշվով

Աղյուսակ 12. ԿՈՏԱՅՔԻ ՄԱՐԶԻ 15-17 ՏԱՐԵԿԱՆ ԲՆԱԿՉՈՒԹՅԱՆ ՀԻՎԱՆԴԱՑՈՒԹՅՈՒՆ, 2014

Հիվանդություններ	ՀՄԴ 10	15-17 տարեկան երեխաներ			
		հիվանդացություն			
		Ընդհանուր հիվանդացություն		Կյանքում առաջին անգամ ախտորոշված	
		Բ.թ.	Հ.թ.	Բ.թ.	Հ.թ.
Վարակիչ և մակաբուծական հիվանդություններ	A00-B99	254	2702,1	217	2308,5
Նորագոյացություններ	C00-D48	18	191,5	15	159,6
Արյան և արյունաստեղծ օրգանների հիվանդություններ, առանձին խանգարումներ՝ իմուն մեխանիզմի ներգրավմամբ	D50-D89	49	521,3	35	372,3
Ներզատական համակարգի հիվանդություններ, սնուցման և նյութափոխանակության խանգարումներ	E00-E90	127	1351,1	54	574,5
Հաքարային դիաբետ ինսուլինակախյալ	E10.	4	42,6	2	21,3
Հաքարային դիաբետ ինսուլինաանկախ	E11	2	21,3	1	10,6
Հոգեկան խանգարումներ	F00-F99	28	297,9	0	0,0
Նյարդային համակարգի հիվանդություններ	G00-G99	126	1340,4	37	393,6
Աչքի և նրա հավելյալ ապարատի հիվանդություններ	H00-H59	1385	14734,0	517	5500,0
Ականջի և պտկածն ելունի հիվանդություններ	H60-H95	145	1542,6	106	1127,7
Արյան շրջանառության համակարգի հիվանդություններ	I00-I99	14676	7604,1	16	170,2
այդ թվում արյան ճնշման բարձրացումով բնորոշվող հիվանդություններ	I10-I13	8098	4195,9	9	95,7
Շնչառական օրգանների հիվանդություններ	J00-J99	1959	20840,4	1797	19117,0
Մարսողական օրգանների հիվանդություններ	K00-K93	571	6074,5	525	5585,1
Մաշկի և ենթամաշկային բջջանքի հիվանդություններ	L00-L99	466	4957,4	403	4287,2
Ոսկրամկանային համակարգի և շարակցական հյուսվածքի հիվանդություններ	M00-M99	199	2117,0	77	819,1
Միզասեռական համակարգի հիվանդություններ	N00-N99	211	2244,7	155	1648,9
Հղիություն, ծննդաբերություն և հետծննդաբերական շրջան	O00-O75. O81-O99	0	0,0	0	0,0
Բնածին շեղումներ (զարգացման արատներ), դեֆորմացիաներ և քրոմոսոմային խանգարումներ	Q00-Q99	73	776,6	16	170,2
Կլինիկական և լաբորատոր հետազոտությ. ընթացքում բացահայտված և այլ խորագրերում չդասակարգված ախտանիշներ, նշաններ և շեղումներ նորմայից	R00-R99	0	0,0	0	0,0
Վնասվածքներ,թունավորումներ և արտաքին պատճառների ներգործության որոշ այլ հետևանքներ	S00-T98	498	5297,9	498	5297,9
<b>ԸՆԴԱՄԵՆԸ</b>	<b>A00-T98</b>	<b>6150</b>	<b>65425,5</b>	<b>4468</b>	<b>47531,9</b>

\* Բացարձակ թիվ

\*\*100000 բնակչի հաշվով

Աղյուսակ 13. ԿՈՏԱՅՔԻ ՄԱՐԶԻ 0-14 ԲՆԱԿՉՈՒԹՅԱՆ ՀԻՎԱՆԴԱՑՈՒԹՅՈՒՆ, 2014

Հիվանդություններ	ՀՄԴ 10	0-14 տարեկան երեխաներ հիվանդացություն			
		Ընդհանուր		Կյանքում առաջին անգամ	
		Բ.թ.	Հ.թ.	Բ.թ.	Հ.թ.
Վարակիչ և մակաբուծական հիվանդություններ	A00-B99	3238	6155,9	3028	5756,7
Նորագոյացություններ	C00-D48	91	173,0	28	53,2
Արյան և արյունաստեղծ օրգանների հիվանդություններ, առանձին խանգարումներ՝ իմուն մեխանիզմի ներգրավմամբ	D50-D89	734	1395,4	499	948,7
Ներզատական համակարգի հիվանդություններ, սնուցման և նյութափոխանակության խանգարումներ	E00-E90	300	570,3	85	161,6
Հաքարային դիաբետ ինսուլինակախյալ	E10.	29	55.1	6	11.4
Հաքարային դիաբետ ինսուլինաանկախ	E11	0	0.0	0	0.0
Հոգեկան խանգարումներ	F00-F99	77	146,4	14	26,6
Նյարդային համակարգի հիվանդություններ	G00-G99	659	1252,9	192	365,0
Աչքի և նրա հավելյալ ապարատի հիվանդություններ	H00-H59	2931	5572,2	1626	3091,3
Ականջի և պտկածն ելունի հիվանդություններ	H60-H95	870	1654,0	629	1195,8
Արյան շրջանառության համակարգի հիվանդություններ	I00-I99	38	72,2	20	38,0
այդ թվում՝ արյան ճնշման բարձրացումով բնորոշվող հիվանդություններ	I10-I13	10	19.0	10	19.0
Շնչառական օրգանների հիվանդություններ	J00-J99	15626	29707,2	14810	28155,9
Մարսողական օրգանների հիվանդություններ	K00-K93	2041	3880,2	1842	3501,9
Մաշկի և ենթամաշկային բջջանքի հիվանդություններ	L00-L99	1522	2893,5	1307	2484,8
Ոսկրամկանային համակարգի և շարակցական հյուսվածքի հիվանդություններ	M00-M99	445	846,0	330	627,4
Միզասեռական համակարգի հիվանդություններ	N00-N99	489	929,7	378	718,6
Հղիություն, ծննդաբերություն և հետծննդաբերական շրջան	O00-O75. O81-O99	0	0,0	0	0,0
Բնածին շեղումներ (զարգացման արատներ), դեֆորմացիաներ և քրոմոսոմային խանգարումներ	Q00-Q99	416	790,9	147	279,5
Պերինատալ շրջանում առաջացող առանձին վիճակներ	P00-P96	255	484,8	254	482,9
Կլինիկական և լաբորատոր հետազոտությ. ընթացքում բացահայտված և այլ խորագրերում չդասակարգված ախտանիշեր, նշաններ և շեղումներ նորմայից	R00-R99	17	32,3	17	32,3
Վնասվածքներ, թունավորումներ և արտաքին պատճառների ներգործության որոշ այլ հետևանքներ	S00-T98	905	1720,5	905	1720,5
ԸՆԴԱՄԵՆԸ	A00-T98	30654	58277,6	26111	49640,7

**Աղյուսակ 14. ԿՈՏԱՅՔԻ ՄԱՐԶԻ ԲՆԱԿՉՈՒԹՅԱՆ ՇՐՋԱՆՈՒՄ ԱՐՅԱՆ ՇՐՋԱՆԱՌՈՒԹՅԱՆ ՀԱՄԱԿԱՐԳԻ ՀԻՎԱՆԴՈՒԹՅՈՒՆՆԵՐԻ ՏԱՐԱԾՎԱԾՈՒԹՅՈՒՆԸ (ԸՆԴՀԱՆՈՒՐ ԳՐԱՆՑՎԱԾ ՀԻՎԱՆԴՆԵՐԻ ԹԻՎԸ), 2014**

Հիվանդություն	ՀՄԴ 10	Մեծահասակներ		0-14 տարեկան		15-17 տարեկան	
		Բ.թ.	Հ.թ.	Բ.թ.	Հ.թ.	Բ.թ.	Հ.թ.
Արյան շրջանառության համակարգի հիվանդություններ ընդամենը	100-199	14676	7604.1	38	72.2	41	436.2
Սրտի քրոնիկ ռևմատիկ հիվանդություններ	105-109	327	169.4	11	20.9	2	21.3
Գերճնշումային հիվանդություններ	110-113	8098	4195.9	10	19.0	9	95.7
Սրտի իշեմիկ հիվանդություն	120-125	4179	2165.3	0	0.0	0	0.0
ա.թ.՝ կրծքահեղձուկ	120	1644	851.8	0	0.0	0	0.0
Սրտամկանի սուր ինֆարկտ	121	201	104.1	0	0.0	0	0.0
Սրտամկանի կրկնակի ինֆարկտ	122	89	46.1	0	0.0	0	0.0
Ուղեղանոթային հիվանդություններ	160-169	1341	694.8	1	1.9	5	53.2
այդ թվում՝ ուղեղանոթային հիվանդություններ	160-162	259	134.2	0	0.0	0	0.0
Ուղեղի ինֆարկտ	163	274	142.0	0	0.0	0	0.0
Ինսուլտ՝ չճշտված, որպես արյունազեղում/ ինֆարկտ	164	217	112.4	0	0.0	0	0.0
Ուղեղի ինֆարկտ չառաջացնող նախա / և ուղեղային զարկերակների խցանում և նեղացում	165-166	325	168.4	0	0.0	0	0.0

**Աղյուսակ 15. ԿՅԱՆՔՈՒՄ ԱՌԱՋԻՆ ԱՆԳԱՄ ԱԽՏՈՐՈՇՎԱԾ ԱՐՅԱՆ ՇՐՋԱՆԱՌՈՒԹՅԱՆ ՀԱՄԱԿԱՐԳԻ ՀԻՎԱՆԴՈՒԹՅՈՒՆՆԵՐՈՎ ՀԻՎԱՆԴՆԵՐԻ ԹԻՎԸ, ՍԵՌԱՏԱՐԻՔԱՅԻՆ ԲԱՇԽՎԱԾՈՒԹՅՈՒՆ, 2014**

Հիվանդություն	ՀՄԴ 10	Սեռ	0-14	15-17	Մեծահասակներ							
					Ընդամենը	18-24	25-39	40-49	50-59	60-65	65 և >	
Արյան շրջանառության համակարգի հիվանդություններ՝ ընդամենը	100-199		20	16	2737							
Սրտի քրոնիկ ռևմատիկ հիվանդություններ	105-109	ա	0	0	31	1	1	7	10	6	6	
		ի	0	0	15	0	1	4	7	2	1	
Գերճնշումային հիվանդություններ	110-113	ա	3	5	562	9	18	116	192	137	90	
		ի	7	4	681	2	21	117	283	175	83	
Սրտի իշեմիկ հիվանդություն	120-125	ա	0	0	545	0	7	79	198	169	92	
		ի	0	0	328	1	4	39	117	115	52	
Սրտամկանի սուր ինֆարկտ	120	ա	0	0	195	0	5	44	72	48	26	
		ի	0	0	93	0	3	11	36	32	11	
Սրտամկանի սուր ինֆարկտ	121	ա	0	0	122	0	0	12	57	33	20	
		ի	0	0	27	0	0	2	9	14	2	
Սրտամկանի կրկնակի ինֆարկտ	122	ա	0	0	35	0	0	13	8	10	4	
		ի	0	0	12	0	0	0	5	5	2	
Սրտամկանի կրկնակի ինֆարկտ	160-169	ա	1	1	215	0	2	9	73	84	47	
		ի	0	4	130	0	0	5	43	30	52	
այդ թվում՝ ուղեղի արյունազեղում	160-162	ա	0	0	41	0	1	0	16	18	6	
		ի	0	0	18	0	0	2	7	5	4	
այդ թվում՝ ուղեղի արյունազեղում	163	ա	0	0	38	0	0	0	18	14	6	
		ի	0	0	22	0	0	0	3	2	17	
Ինսուլտ՝ չճշտված, որպես արյունազեղում/ ինֆարկտ	164	ա	0	0	19	0	0	1	3	14	1	
		ի	0	0	15	0	0	0	4	5	6	
Ուղեղի ինֆարկտ չառաջացնող նախա / և ուղեղային զարկերակների խցանում և նեղացում	165-166	ա	0	0	49	0	0	0	12	21	16	
		ի	0	0	30	0	0	0	9	6	15	



Աղյուսակ 16. ԱՐԱԳԱԾՈՏՆԻ ՄԱՐԶԻ ԲՆԱԿՉՈՒԹՅԱՆ ՇՐՋԱՆՈՒՄ ՆԵՐՉԱՏԱԿԱՆ ՀԱՄԱԿԱՐԳԻ ՀԻՎԱՆԴՈՒԹՅՈՒՆՆԵՐԻ ՏԱՐԱԾՎԱԾՈՒԹՅՈՒՆԸ (ԸՆԴՀԱՆՈՒՐ ԳՐԱՆՑՎԱԾ ՀԻՎԱՆԴՆԵՐԻ ԹԻՎԸ), 2014

Հիվանդություն	ՀՄԴ 10	Մեծահասակներ		0-14 տարեկան երեխաներ		15-17 տարեկան երեխաներ	
		Բ.թ.	Հ.թ.	Բ.թ.	Հ.թ.	Բ.թ.	Հ.թ.
Ներզատական համակարգի հիվանդություններ՝ ընդամենը		7585	3930.1	296	562.7	127	1351.1
Թիրեոտոքսիկոզ	E05	417	216.1	7	13.3	1	10.6
շաքարային դիաբետ տիպ 1	E10	1135	588.1	29	55.1	4	42.6
շաքարային դիաբետ տիպ 2	E11	4795	2484.5	0	0.0	2	21.3
Պարբերական հիվանդություն	E85.0	426	220.7	108	205.3	26	276.6

Աղյուսակ 17. ԿՅԱՆՔՈՒՄ ԱՌԱՋԻՆ ԱՆԳԱՄ ԱԽՏՈՐՈՇՎԱԾ ՆԵՐՉԱՏԱԿԱՆ ՀԱՄԱԿԱՐԳԻ ՀԻՎԱՆԴՈՒԹՅՈՒՆՆԵՐՈՎ ՀԻՎԱՆԴՆԵՐԻ ԹԻՎԸ, ՍԵՈՒՍԱՐԻՔԱՅԻՆ ԲԱՇԽՎԱԾՈՒԹՅՈՒՆ, 2014

Հիվանդություն	ՀՄԴ 10	Սեռ	0-14	15-17	Մեծահասակներ							
					Ընդամենը	18-24	25-39	40-49	50-59	60-65	65 և >	
Ներզատական համակարգի հիվանդություններ՝ ընդամենը			83	54	909							
Թիրեոտոքսիկոզ	E05	ա	0	0	3	1	0	0	2	0	0	
		ի	1	0	31	2	6	9	9	4	1	
շաքարային դիաբետ տիպ 1	E10	ա	5	0	64	2	5	19	21	10	7	
		ի	1	2	82	0	0	8	30	20	24	
շաքարային դիաբետ տիպ 2	E11	ա	0	1	191	1	6	41	72	47	24	
		ի	0	0	340	1	4	61	126	94	54	
Պարբերական հիվանդություն	E85.0	ա	9	8	14	6	5	0	1	1	1	
		ի	34	2	8	3	3	0	1	0	1	

**Աղյուսակ 18. ՉԱՐՈՐԱԿ ՆՈՐԱԳՈՅԱՑՈՒԹՅՈՒՆՆԵՐՈՎ ՀԻՎԱՆԴՆԵՐ**

Տարեվերջին հսկողության տակ գտնվող հիվանդների թիվը		Հաշվետու տարում կյանքում առաջին անգամ հաստատված ախտորոշումով հիվանդների թիվը	
Բացարձակ թիվ	100000 բնակչի հաշվով	Բացարձակ թիվ	100000 բնակչի հաշվով
3086	1210.2	730	286.3

**Աղյուսակ 19. ՀՈԳԵԿԱՆ ԽԱՆԳԱՐՈՒՄՆԵՐ ՈՒՆԵՑՈՂ ՀԻՎԱՆԴՆԵՐ**

Տարեվերջին հսկողության տակ գտնվող հիվանդների թիվը		Հաշվետու տարում կյանքում առաջին անգամ հաստատված ախտորոշումով հիվանդների թիվը	
Բացարձակ թիվ	100000 բնակչի հաշվով	Բացարձակ թիվ	100000 բնակչի հաշվով
3732	1463.5	163	63.9

**Աղյուսակ 20. ՏՈՒԲԵՐԿՈՒԼՅՈՂՈՎ ՀԻՎԱՆԴՆԵՐ**

Տարեվերջին հսկողության տակ գտնվող հիվանդների թիվը		Հաշվետու տարում կյանքում առաջին անգամ հաստատված ախտորոշումով հիվանդների թիվը	
Բացարձակ թիվ	100000 բնակչի հաշվով	Բացարձակ թիվ	100000 բնակչի հաշվով
433	169.8	108	42.4

**Բ ՈՒ Վ Ծ Ա Ռ Ա Յ ՈՒ Թ Յ ՈՒ Ն Ն Ե Ր Ի**

**Գ Ո Ր Ծ ՈՒ Ն Ե ՈՒ Թ Յ ՈՒ Ն**

**Աղյուսակ 21. ԿՈՏԱՅՔԻ ՄԱՐԶԻ ՀԻՄՆԱԿԱՆ ՌԵՍՈՒՐՍՆԵՐ**

Բժիշկների թիվը բոլոր մասնագիտություններով՝ ներառյալ ատամնաբույժների*	500
Միջին բուժանձնակազմի թիվը*	1083
Հիվանդանոցային բուժհաստատությունների թիվը	9
ԱԱՊ օգնություն իրականացնող հիմնարկների թիվը	45
Հիվանդանոցային մահճակալների թիվը	658

\*Իր մեջ ներառում է ոչ բժշկական օգնություն իրականացնող առողջապահական հաստատությունների մարդկային ներուժը

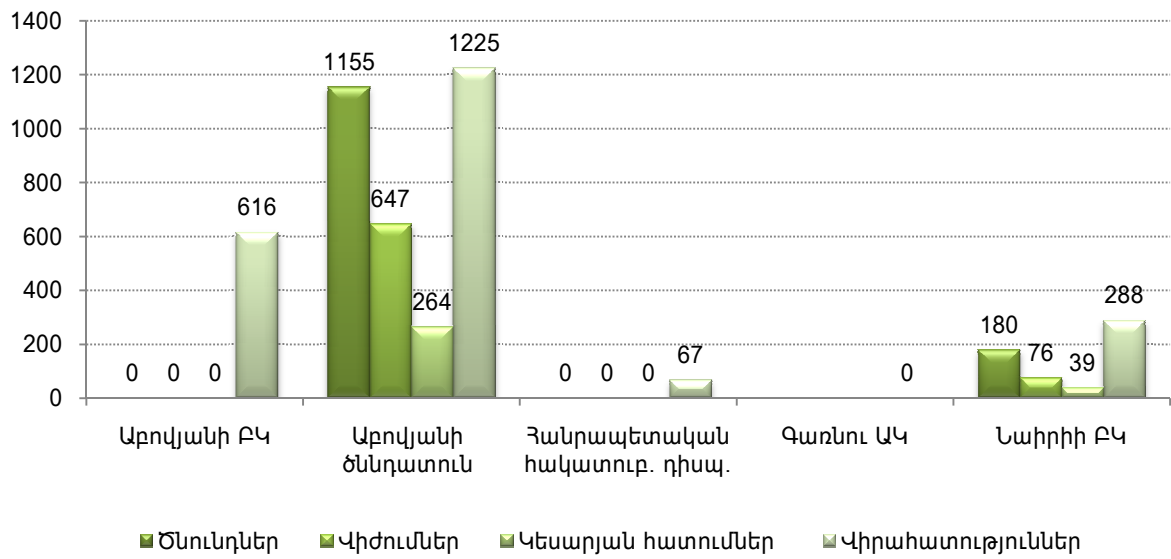
**Աղյուսակ 22. ՀԻՎԱՆԴԱՆՈՑԱՅԻՆ ԲՈՒԺՕԳՆՈՒԹՅՈՒՆ ԻՐԱԿԱՆԱՑՆՈՂ ՀԻՄՆԱՐԿՆԵՐԻ ԳՈՐԾՈՒՆԵՆՈՒԹՅՈՒՆ, 2014**

Բուժօգնության անվանումը	Մահճակալների թիվը	Ընդունվել են հիվանդներ		Մահճակալի տարեկան միջին զբաղվածությունը օրերով	Մահացել են հիվանդանոցում	
		Բացարձակ թիվ	100 բնակչի հաշվով		Բացարձակ թիվ	Հիվանդանոցային մահաբերություն (%)
<b>Կուրայքի մարզ ընդամենը</b>	<b>658</b>	<b>16512</b>	<b>6.5</b>	<b>203</b>	<b>179</b>	<b>1.1</b>
Աբովյանի բժշկական կենտրոն	55	3225	2.9	344	58	1.8
Աբովյանի ծննդատուն	35	2306	2.1	217	2	0.1
Հանրապետական հակատուբերկուլյոզային դիսպանսեր	300	3754	1.5	219	62	2.0
Արզնու երկաթուղու հիվանդանոց վերականգնողական կենտրոն	100	99	0.1	10	0	0
Գառնու առողջության կենտրոն	5	58	0.1	80	0	0
Նաիրիի բժշկական կենտրոն	40	1564	2.7	261	0	0
Հրազդանի բժշկական կենտրոն	80	3822	6.0	246	42	1.1
«Էմբրիոն» ՍՊԸ	8	84	0.1	49	0	0
Չարենցավանի բժշկական կենտրոն	35	1600	7.8	267	15	1.0

**Աղյուսակ 22. շարունակություն**

Բուժօգնության անվանումը	Ծնունդների թիվը	Վիժումների թիվը	Կեսարյան հատումների թիվը	Վիրահատությունների թիվը
<b>Կուրայքի մարզ ընդամենը</b>	<b>2643</b>	<b>808</b>	<b>586</b>	<b>4096</b>
Աբովյանի բժշկական կենտրոն	0	0	0	616
Աբովյանի ծննդատուն	1155	647	264	1225
Հանրապետական հակատուբերկուլյոզային դիսպանսեր	0	0	0	67
Արզնու երկաթուղու հիվանդանոց վերականգնողական կենտրոն	0	0	0	0
Գառնու առողջության կենտրոն	3	0	0	0
Նաիրիի բժշկական կենտրոն	180	76	39	288
Հրազդանի բժշկական կենտրոն	1005	81	216	1388
«Էմբրիոն» ՍՊԸ	0	0	0	84
Չարենցավանի բժշկական կենտրոն	300	4	67	428

**Գծապատկեր 4. ԿՈՏԱՅՔԻ ՄԱՐԶԻ ԲԿ ԻՐԱԿԱՆԱՑՎՈՂ ԾՆՆՈՒՂՆԵՐԻ, ՎԻՃՈՒՄՆԵՐԻ, ԿԵՍԱՐՅԱՆ ՀԱՏՈՒՄՆԵՐԻ ԵՎ ՎԻՐԱՀԱՏՈՒԹՅՈՒՆՆԵՐԻ ԹԻՎՆ ԸՍՏ ԲՈՒԺՀԱՍՏԱՏՈՒԹՅՈՒՆՆԵՐԻ, 2014**



**Աղյուսակ 23. ԱԱՊ ԲՈՒԺՕԳՆՈՒԹՅՈՒՆ ԻՐԱԿԱՆԱՑՆՈՂ ՀԻՄՆԱՐԿՆԵՐԻ ԳՈՐԾՈՒՆԵՈՒԹՅՈՒՆԸ ՀԱՃԱԽՈՒՄՆԵՐԻ ԹԻՎԸ**

Հաճախումների թիվը բժիշկներին (ներառյալ կանխարգելիչ բնույթի)	Բժիշկների տնային հաճախումների թիվը	Հաճախումներ ստոմատոլոգներին	Շտապ բուժօգնություն ստացած անձերի թիվը
736630	34651	45189	30069

**Մ Ա Ր Դ Կ Ա Յ Ի Ն**  
**Ն Ե Ր ՈՒ Ժ**

Աղյուսակ 24. ԿՈՏԱՅՔԻ ՄԱՐԶԻ ԱԱՊ ԵՎ ՀԻՎԱՆԴԱՆՈՑԱՅԻՆ ԲՈՒԺՀԱՍՏԱՏՈՒԹՅՈՒՆՆԵՐՈՒՄ ԱՌԿԱ ԿԱԴՐԱՅԻՆ ՆԵՐՈՒԺ (ԲԺԻՇԿՆԵՐ ԵՎ ԲԱՐՁՐԱԳՈՒՅՆ ՈՉ ԲԺՇԿԱԿԱՆ ԿՐԹՈՒԹՅԱՄԲ ԱՅԼ ՄԱՍՆԱԳԵՏՆԵՐ), 2014

Մասնագիտություններ	Հիվանդանոցային և ԱԱՊ հաստատություններում գործող մարդկային ներուժի (ֆիզիկական անձերի) թվաքանակը		Այդ թվում՝			
			Հիվանդանոցային հաստատություններ		ԱԱՊ հաստատություններ (պոլիկլինիկաներ, ամբուլատորիաներ, դիսպանսերներ, կոնսուլտացիաներ)	
	Բ.թ.	10 000 բն.	Բ.թ.	10 000 բն.	Բ.թ.	10 000 բն.
<b>Բժիշկներ ընդամենը</b>	431	16.90	171	6.71	260	10.20
այդ թվում՝ ղեկավարներ և նրանց տեղակալներ	27	1.06	16	0.63	11	0.43
թերապևտներ ընդամենը	16	0.83	9	0.47	7	0.36
նրանցից՝ տեղամասային քաղաքային	3	0.16	0	0.00	3	0.16
կցագրված	0	0.00	0	0.00	0	0.00
ցեխային	0	0.00	0	0.00	0	0.00
դեռահասային կաբինետի թերապևտներ	0	0.00	0	0.00	0	0.00
թոքաբաններ	0	0.00	0	0.00	0	0.00
սրտաբաններ	11	0.43	4	0.16	7	0.27
ռևմատոլոգներ	1	0.04	0	0.00	1	0.04
աղետամոքսաբաններ	1	0.04	0	0.00	1	0.04
դիետոլոգներ	0	0.00	0	0.00	0	0.00
ներզատաբաններ	10	0.39	1	0.04	9	0.35
ալերգոլոգներ	0	0.00	0	0.00	0	0.00
երիկամաբաններ	0	0.00	0	0.00	0	0.00
արյունաբաններ	0	0.00	0	0.00	0	0.00
ինֆեկցիոնիստներ	9	0.35	5	0.20	4	0.16
վիրաբույժներ	15	0.59	9	0.35	6	0.24
սիրտ-անոթային վիրաբույժներ	0	0.00	0	0.00	0	0.00
կրծքային վիրաբույժներ	1	0.04	1	0.04	0	0.00
նյարդավիրաբույժներ	0	0.00	0	0.00	0	0.00
վնասվածքաբան-օրթոպեդներ	5	0.20	3	0.12	2	0.08
պրոկտոլոգներ	0	0.00	0	0.00	0	0.00
անեսթեզիոլոգ-ռեանիմատոլոգներ	12	0.47	12	0.47	0	0.00
էնդոսկոպիստներ	1	0.04	1	0.04	0	0.00
ուրոլոգներ	5	0.20	4	0.16	1	0.04
ուռուցքաբաններ	4	0.16	0	0.00	4	0.16
ճառագայթաբաններ	0	0.00	0	0.00	0	0.00
ստոմատոլոգներ	23	0.90	1	0.04	22	0.86
մանկաբարձ-գինեկոլոգներ	38	2.89	11	0.84	27	2.05
մանկաբույժներ ընդամենը	12	1.93	9	1.45	3	0.48
նրանցից՝ տեղամասային քաղաքային	1	0.16	0	0.00	1	0.16
կցագրված	0	0.00	0	0.00	0	0.00
մանկաբույժ-նեոնատոլոգներ	7	1.32	7	1.32	0	0.00

Աղյուսակ 24. շարունակություն

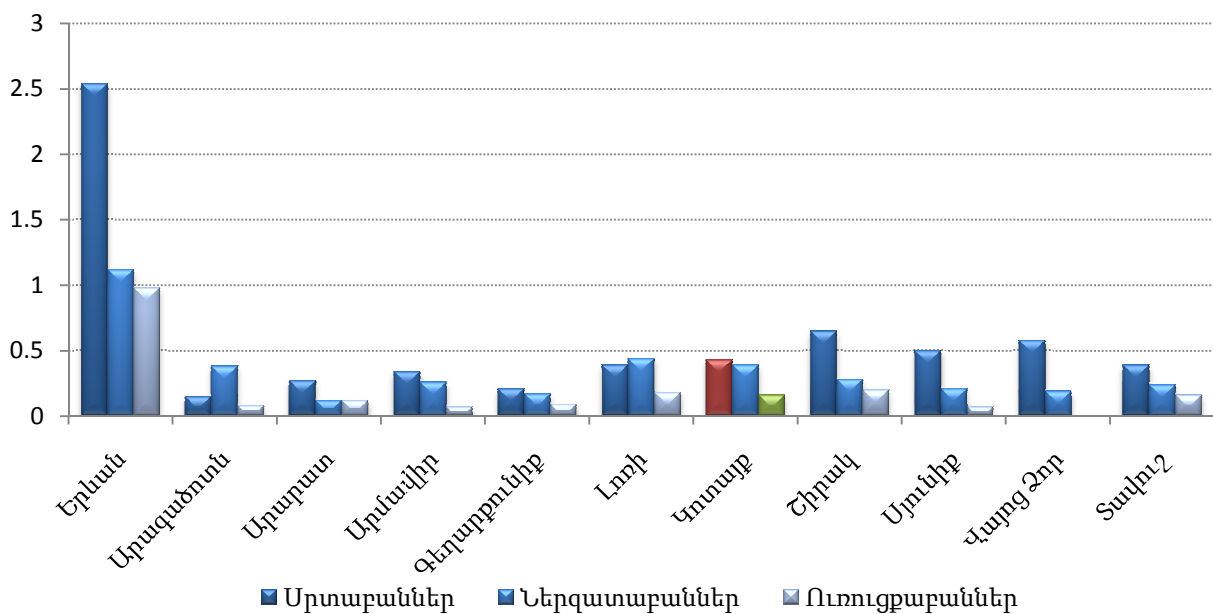
Մասնագիտություններ	Հիվանդանոցային և ԱԱՊ հաստատություններում գործող մարդկային ներուժի (ֆիզիկական անձերի) թվաքանակը		Այդ թվում՝			
			Հիվանդանոցային հաստատություններ		ԱԱՊ հաստատություններ (պոլիկլինիկաներ, ամբուլատորիաներ, դիսպանսերներ, կոնսուլտացիաներ)	
	Բ.թ.	10 000 բն.	Բ.թ.	10 000 բն.	Բ.թ.	10 000 բն.
մանակական սրտաբան ու մատուցողներ	0	0.00	0	0.00	0	0.00
ակնաբույժներ	7	0.27	0	0.00	7	0.27
քիթ-կոկորդ-ականջաբաններ	5	0.20	0	0.00	5	0.20
ֆթիզիատորներ	28	1.10	22	0.86	6	0.24
նյարդաբաններ	8	0.31	4	0.16	4	0.16
հոգեբույժներ. նյարդահոգեբույժներ	2	0.08	0	0.00	2	0.08
հոգեբույժ-թմրաբաններ	2	0.08	0	0.00	2	0.08
հոգեթերապևտներ	0	0.00	0	0.00	0	0.00
դատահոգեբուժական փորձագետներ	0	0.00	0	0.00	0	0.00
սեռախտաբաններ	0	0.00	0	0.00	0	0.00
մաշկաբան-վեներոլոգներ	6	0.24	0	0.00	6	0.24
ֆիզիոթերապևտներ	3	0.12	2	0.08	1	0.04
կինեզոթերապևտներ	0	0.00	0	0.00	0	0.00
սպորտային հսկողության բժիշկներ	0	0.00	0	0.00	0	0.00
ռեֆլեքսոթերապևտներ	0	0.00	0	0.00	0	0.00
ֆունկցիոնալ ախտորոշման և ԷՍԳ բժիշկներ	5	0.20	5	0.20	0	0.00
սոնոգրաֆիստներ	10	0.39	10	0.39	0	0.00
ռենտգենոլոգներ	10	0.39	8	0.31	2	0.08
բժիշկ-լաբորանտներ	21	0.82	19	0.75	2	0.08
գենետիկներ	0	0.00	0	0.00	0	0.00
թունաբաններ	0	0.00	0	0.00	0	0.00
մանրէաբաններ	2	0.08	2	0.08	0	0.00
համաճարակաբաններ	2	0.08	2	0.08	0	0.00
պաթանատոմներ	0	0.00	0	0.00	0	0.00
ընդունարանի բժիշկներ	0	0.00	0	0.00	0	0.00
ընդհանուր բժիշկներ	0	0.00	0	0.00	0	0.00
ընտանեկան բժիշկներ	117	4.59	0	0.00	117	4.59
վիճակագիրներ	2	0.08	1	0.04	1	0.04
մեթոդիստներ	0	0.00	0	0.00	0	0.00
այլ	3	0.12	3	0.12	0	0.00
Բարձրագույն ոչ բժշկական կրթությամբ մասնագետներ	1	0.04	1	0.04	0	0.00
Ատամնաբույժներ	0	0.00	0	0.00	0	0.00



Աղյուսակ 25. ԿՈՏԱՅՔԻ ՄԱՐԶԻ ԱԱՊ ԵՎ ՀԻՎԱՆԴԱՆՈՑԱՅԻՆ ԲՈՒԺՀԱՍՏԱՏՈՒԹՅՈՒՆՆԵՐՈՒՄ ԱՌԿԱ ԿԱԴՐԱՅԻՆ ՆԵՐՈՒԺ (ՊՐՈՎԻԶՈՐՆԵՐ, ՄԻՋԻՆ, ԿՐՏՍԵՐ ԵՎ ԱՅԼ ԱՆՁՆԱԿԱԶՄ), 2014

Մասնագիտություններ	Հիվանդանոցային և ԱԱՊ հաստատություններում գործող մարդկային ներուժի (ֆիզիկական անձերի) թվաքանակը		Այդ թվում՝			
			Հիվանդանոցային հաստատություններ		ԱԱՊ հաստատություններ (պոլիկլինիկաներ, ամբուլատորիաներ, դիսպանսերներ, կոնսուլտացիաներ)	
	Բ.թ.	10 000 բն.	Բ.թ.	10 000 բն.	Բ.թ.	10 000 բն.
<b>ՄԻՋԻՆ ԲՈՒԺԱՆՁՆԱԿԱԶՄ ընդամենը</b>	880	34.51	446	17.49	434	17.02
այդ թվում՝ բուժքույրեր	656	25.73	309	12.12	347	13.61
մանկաբարձուհիներ	90	13.57	52	7.84	38	5.73
բուժակներ	2	0.08	2	0.08	0	0.00
բուժակ-թմրաբաններ	0	0.00	0	0.00	0	0.00
կլինիկական լաբորատորիայի լաբորանտներ	81	3.18	65	2.55	16	0.63
լաբորանտ-հյուսվածքաբաններ	1	0.04	1	0.04	0	0.00
ռենտգեն-լաբորանտներ	16	0.63	11	0.43	5	0.20
ատամնատեխնիկներ	6	0.24	0	0.00	6	0.24
բուժվիճակագիրներ	13	0.51	5	0.20	8	0.31
այլ միջին բուժանձնակազմ	15	0.59	1	0.04	14	0.55
Պրովիզորներ	8	0.31	7	0.27	1	0.04
Դեղագործներ	7	0.27	6	0.24	1	0.04
Կրտսեր բուժանձնակազմ	313	12.27	250	9.80	63	2.47
Այլ անձնակազմ	341	13.37	202	7.92	139	5.45
<b>ԸՆԴԱՄԵՆԸ</b>	1981	77.69	1083	42.47	898	35.22

Գծապատկեր 5. ՀԻՎԱՆԴԱՆՈՑԱՅԻՆ ԵՎ ԱԱՊ ՀԱՍՏԱՏՈՒԹՅՈՒՆՆԵՐՈՒՄ ՆԵՂ ՄԱՍՆԱԳԵՏՆԵՐԻ ԲԱՇԽՎԱԾՈՒԹՅՈՒՆՆ ԸՍՏ ՄԱՐԶԵՐԻ



**ԿՈՏԱՅՔԻ ՄԱՐԶԻ**

**ՄԱՐԴԿԱՅԻՆ ՆԵՐՈՒԺԻ**

**ԱՌԿԱՅՈՒԹՅՈՒՆԸ ԵՎ ԲԱՇԽՎԱԾՈՒԹՅՈՒՆՆ**

**ԸՍՏ ԲՈՒԺՀԱՍՏԱՏՈՒԹՅՈՒՆՆԵՐԻ**

Աղյուսակ 26. ՀՐԱՋԴԱՆԻ ԲԿ ՓԲԸ

Մասնագիտություններ	Պաշտոնների քանակը հիմնարկում		Այդ թվում՝ պոլիկլինիկայում (ամբուլատորիայում), դիսպանսերում, կոնսուլտացիայում		Հիմնարկի հիմնական աշխատողների ֆիզիկական անձերի թվաքանակը՝ ընդամենը	Այդ թվում պոլիկլինիկայում (ամբուլատորիայում), դիսպանսերում, կոնսուլտացիայում
	հաստիքային	զբաղված	հաստիքային	զբաղված		
<b>Բժիշկներ ընդամենը</b>	110	103	55	55	86	52
այդ թվում՝ ղեկավարներ և նրանց տեղակալներ	0	5	0	1	5	1
թերապևտներ ընդամենը	0	2	0	1	1	1
դեռահասային կաբինետի թերապևտներ	0	1	0	1	0	0
սրտաբաններ	0	3	0	2	3	2
ներզատաբաններ	0	2	0	2	2	2
աղեստամոքսաբաններ	0	1	0	1	1	1
ինֆեկցիոնիստներ	0	2,5	0	2	2	2
վիրաբույժներ	0	4	0	2	4	1
վնասվածքաբան-օրթոպեդներ	0	1	0	0	1	0
անեսթեզիոլոգ-ռեանիմատոլոգներ	0	5,5	0	0	3	0
էնդոսկոպիստներ	0	1	0	0	1	0
ուրոլոգներ	0	1	0	0	1	0
ուռուցքաբաններ	0	1	0	1	1	1
ստոմատոլոգներ	0	2	0	2	2	2
մանկաբարձ-գինեկոլոգներ	0	13,5	0	7	9	7
<b>Մանկաբույժներ-ընդամենը</b>	0	3	0	1	3	1
նրանցից՝ տեղ, քաղաքային	0	1	0	1	1	1
մանկաբույժ-նեոնատոլոգներ	0	4,5	0	0	2	0
ակնաբույժներ	0	2	0	2	2	2
քիթ-կոկորդ-ականջաբաններ	0	2,5	0	2	2	2
ֆթիզիատորներ	0	2	0	1	1	1
նյարդաբաններ	0	3	0	2	2	1
հոգեբույժներ, նյարդահոգեբույժներ	0	0,5	0	0,5	1	1
հոգեբույժ-թմրաբաններ	0	0,5	0	0,5	0	0
մաշկաբան-վեներոլոգներ	0	1	0	1	1	1
ֆիզիոթերապևտներ	0	1	0	1	1	1
ֆունկցիոնալ ախտորոշման և ԷՍԳ բժիշկներ	0	3	0	0	2	0
սոնոգրաֆիստներ	0	3	0	0	2	0
ռենտգենոլոգներ	0	2	0	0	2	0
բժիշկ-լաբորանտներ	0	5	0	0	5	0
մանրէաբաններ	0	1	0	0	1	0
պաթանատոմներ	0	0,5	0	0	0	0
ընտանեկան բժիշկներ	0	22	0	22	22	22
վիճակագիրներ	0	1	0	0	1	0
<b>ՄԻՋԻՆ ԲՈՒԺԱՆՁՆԱԿԱԶՄ ընդամենը</b>	199,5	199,5	92	92	200	92
այդ թվում՝ բուժքույրեր	0	138,5	0	70	134	70
մանկաբարձուհիներ	0	28,5	0	13	33	13
կլինիկական լաբ, լաբորանտներ	0	19,5	0	0	20	0
ռենտգեն-լաբորանտներ	0	2	0	0	2	0
բուժվիճակագիրներ	0	4	0	2	4	2
այլ միջին բուժանձնակազմ	0	7	0	7	7	7
Պրովիզորներ	2	2	1	1	2	1
Դեղագործներ	2	2	1	1	2	1
Կրտսեր բուժանձնակազմ	39,5	39,5	13	13	40	13
Այլ անձնակազմ	53,5	53,5	33	33	49	33
<b>ԸՆԴԱՄԵՆԸ</b>	406,5	399,5	195	195	379	192

Աղյուսակ 27. ՉԱՐԵՆՑԱՎԱՆԻ ԲԿ ՓԲԸ

Մասնագիտություններ	Պաշտոնների քանակը հիմնարկում		Այդ թվում՝ պոլիկլինիկայում (ամբուլատորիայում), դիսպանսերում, կոնսուլտացիայում		Հիմնարկի հիմնական աշխատողների ֆիզիկական անձերի թվաքանակը՝ ընդամենը	Այդ թվում պոլիկլինիկայում (ամբուլատորիայում), դիսպանսերում, կոնսուլտացիա յում
	հաստիքային	զբաղված	հաստիքային	զբաղված		
<b>Բժիշկներ ընդամենը</b>	60	42,5	31	29,5	36	27
այդ թվում՝ ղեկավարներ և նրանց տեղակալներ	0	3	0	2	3	2
թերապևտներ ընդամենը	0	3	0	2	3	2
նրանցից՝ տեղամասային քաղաքային	0	2	0	2	2	2
դեռահասային կաբինետի թերապևտներ	0	0,5	0	0,5	0	0
սրտաբաններ	0	2	0	1	2	1
ունատուրոլոգներ	0	0,5	0	0,5	0	0
ներգատաբաններ	0	1	0	1	1	1
ինֆեկցիոնիստներ	0	2	0	1	2	1
վիրաբույժներ	0	1,5	0	1	1	1
վնասվածքաբան-օրթոպեդներ	0	1	0	1	1	1
անեսթեզիոլոգ-ռեանիմատուրոլոգներ	0	1	0	0	1	0
ուռուցքաբաններ	0	1	0	1	1	1
մանկաբարձ-գինեկոլոգներ	0	5	0	3	6	4
մանկաբույժներ ընդամենը	0	1	0	0	1	0
մանկաբույժ-նեոնատուրոլոգներ	0	0,5	0	0	0	0
ակնաբույժներ	0	1	0	1	1	1
քիթ-կոկորդ-ականջաբաններ	0	2	0	1	1	1
ֆթիզիատորներ	0	1	0	1	1	1
նյարդաբաններ	0	1,5	0	0,5	1	0
հոգեբույժներ, նյարդահոգեբույժներ	0	0,5	0	0,5	1	1
հոգեբույժ-թմրաբաններ	0	0,5	0	0,5	0	0
մաշկաբան-վեներոլոգներ	0	1	0	1	1	1
ֆունկցիոնալ ախտորոշման և ԷՍԳ բժիշկներ	0	1	0	0,5	0	0
սոնոգրաֆիստներ	0	0,5	0	0,5	0	0
ռենտգենոլոգներ	0	1	0	1	1	1
բժիշկ-լաբորանտներ	0	2	0	1	1	1
համաճարակաբաններ	0	0,5	0	0,5	0	0
պաթանատոմներ	0	0,5	0	0	0	0
ընտանեկան բժիշկներ	0	6	0	6	6	6
վիճակագիրներ	0	0,5	0	0,5	0	0
<b>ՄԻՋԻՆ ԲՈՒԺԱՆՁՆԱԿԱԶՄ ընդամենը</b>	87	84	51	48	84	48
այդ թվում՝ բուժքույրեր	0	65	0	37	64	36
մանկաբարձուհիներ	0	10	0	5	10	5
կլինիկական լաբորատորիայի լաբորանտներ	0	5	0	2	5	2
ռենտգեն-լաբորանտներ	0	1	0	1	1	1
բուժվիճակագիրներ	0	1	0	1	1	1
այլ միջին բուժանձնակազմ	0	2	0	2	3	3
Պրովիզորներ	1	1	0	0	1	0
Դեղագործներ	1	1	0	0	1	0
Կրտսեր բուժանձնակազմ	19,5	18	4	4	18	4
Այլ անձնակազմ	30	19	0	0	19	0
<b>ԸՆԴԱՄԵՆԸ</b>	198,5	165,5	86	81,5	159	79

Աղյուսակ 28. ԱՐՈՎՅԱՆԻ ԲԿ ՓԲԸ

Մասնագիտություններ	Պաշտոնների քանակը հիմնարկում		Այդ թվում՝ պոլիկլինիկայում (ամբուլատորիայում), դիսպանսերում, կոնսուլտացիայում		Հիմնարկի հիմնական աշխատողների ֆիզիկական անձերի թվաքանակը՝ ընդամենը	Այդ թվում պոլիկլինիկայում (ամբուլատորիայում), դիսպանսերում, կոնսուլտացիայում
	հաստիքային	զբաղված	հաստիքային	զբաղված		
<b>Բժիշկներ ընդամենը</b>	107,5	94,75	49	45	76	45
այդ թվում՝ ղեկավարներ և նրանց տեղակալներ	0	3	0	1	3	1
թերապևտներ ընդամենը	0	6,5	0	0	3	0
դեռահասային կաբինետի թերապևտներ	0	0,5	0	0,5	0	0
սրտաբաններ	0	3	0	2	3	2
ներզատաբաններ	0	2,5	0	2,5	3	3
ինֆեկցիոնիստներ	0	3,5	0	1,5	3	1
վիրաբույժներ	0	8,5	0	1	5	2
վնասվածքաբան-օրթոպեդներ	0	1,5	0	0,5	2	1
անեսթեզիոլոգ-ռեանիմատոլոգներ	0	7,5	0	0	4	0
էնդոսկոպիստներ	0	0,25	0	0	0	0
ուրոլոգներ	0	1,5	0	0,5	2	1
ոռուցքաբաններ	0	1	0	1	1	1
ստոմատոլոգներ	0	0,5	0	0,5	1	1
մանկաբարձ-գինեկոլոգներ	0	1	0	1	1	1
մանկաբույժներ ընդամենը	0	7,5	0	1	4	1
ակնաբույժներ	0	2	0	2	2	2
քիթ-կոկորդ-ականջաբաններ	0	1,5	0	1,5	1	1
ֆթիզիատորներ	0	1	0	1	1	1
նյարդաբաններ	0	2,5	0	1,5	2	1
հոգեբույժներ, նյարդահոգեբույժներ	0	0,5	0	0,5	0	0
հոգեբույժ-թմրաբաններ	0	0,5	0	0,5	1	1
մաշկաբան-վեներոլոգներ	0	2	0	2	2	2
ֆունկցիոնալ ախտորոշման և ԷՍԳ բժիշկներ	0	2,5	0	0	2	0
սոնոգրաֆիստներ	0	2,5	0	0	2	0
ռենտգենոլոգներ	0	2,5	0	0	2	0
բժիշկ-լաբորանտներ	0	4	0	0	4	0
պաթանատոմներ	0	0,5	0	0	0	0
ընդունարանի բժիշկներ	0	0,5	0	0	0	0
ընտանեկան բժիշկներ	0	23	0	23	22	22
վիճակագիրներ	0	1	0	0	0	0
<b>ՄԻՋԻՆ ԲՈՒԺԱՆՁՆԱԿԱԶՄ ընդամենը</b>	144	125,25	68	59,75	131	65
այդ թվում՝ բուժքույրեր	0	105,75	0	57,25	111	62
մանկաբարձուհիներ	0	0,5	0	0,5	1	1
կլինիկական լաբորատորիայի լաբորանտներ	0	12	0	0	12	0
ռենտգեն-լաբորանտներ	0	3	0	0	3	0
բուժվիճակագիրներ	0	2	0	0	2	0
այլ միջին բուժանձնակազմ	0	2	0	2	2	2
Դեղագործներ	1	1	0	0	1	0
Կրտսեր բուժանձնակազմ	35,5	35,5	0	0	37	0
Այլ անձնակազմ	43	38	0	0	36	0
<b>ԸՆԴԱՄԵՆԸ</b>	<b>331</b>	<b>294,5</b>	<b>117</b>	<b>104,75</b>	<b>281</b>	<b>110</b>

Աղյուսակ 29. ՆԱԻՐԻՒ ԲԿ ՓԲԸ

Մասնագիտություններ	Պաշտոնների քանակը հիմնարկում		Այդ թվում՝ պոլիկլինիկայում (ամբուլատորիայում), դիսպանսերում, կոնսուլտացիայում		Հիմնարկի հիմնական աշխատողների ֆիզիկական անձերի թվաքանակը՝ ընդամենը	Այդ թվում պոլիկլինիկայում (ամբուլատորիայում), դիսպանսերում, կոնսուլտացիայում
	հաստիքային	զբաղված	հաստիքային	զբաղված		
<b>Բժիշկներ ընդամենը</b>	48,25	46,25	27,5	25,25	40	26
այդ թվում՝ ղեկավարներ և նրանց տեղակալներ	0	1,5	0	0,5	1	0
թերապևտներ ընդամենը	0	3	0	0	3	0
դեռահասային կաբինետի թերապևտներ	0	0,5	0	0,5	0	0
սրտաբաններ	0	1	0	1	1	1
ռևմատոլոգներ	0	1	0	1	1	1
ներզատաբաններ	0	1	0	1	1	1
ինֆեկցիոնիստներ	0	1	0	0,5	1	0
վիրաբույժներ	0	3,5	0	1,5	4	2
անեսթեզիոլոգ-ռեանիմատոլոգներ	0	1	0	0	0	0
ուռուցքաբաններ	0	1	0	1	1	1
ստոմատոլոգներ	0	2	0	2	3	3
մանկաբարձ-գինեկոլոգներ	0	9	0	3,5	6	4
մանկաբույժներ ընդամենը	0	1,5	0	0	2	0
մանկաբույժ-նեոնատոլոգներ	0	1	0	0	1	0
ակնաբույժներ	0	1	0	1	1	1
քիթ-կոկորդ-ականջաբաններ	0	1	0	0,5	1	1
ֆթիզիատորներ	0	1	0	1	1	1
նյարդաբաններ	0	1	0	0,5	1	1
հոգեբույժ-թմրաբաններ	0	1	0	1	1	1
մաշկաբան-վեներոլոգներ	0	1	0	1	1	1
ֆիզիոթերապևտներ	0	0,5	0	0,5	0	0
ֆունկցիոնալ ախտորոշման և ԷՍԳ բժիշկներ	0	0,5	0	0,25	0	0
սոնոգրաֆիստներ	0	1,5	0	0	1	0
ռենտգենոլոգներ	0	0,5	0	0	0	0
բժիշկ-լաբորանտներ	0	1,5	0	0	1	0
պաթանատոմներ	0	0,5	0	0	0	0
ընտանեկան բժիշկներ	0	7	0	7	7	7
մեթոդիստներ	0	0,25	0	0	0	0
<b>ՄԻՋԻՆ ԲՈՒԺԱՆՁՆԱԿԱԶՄ ընդամենը</b>	80,5	80,5	47,5	47,5	86	51
այդ թվում՝ բուժքույրեր	0	55,5	0	33,5	61	37
մանկաբարձուհիներ	0	9	0	3	9	3
կլինիկական լաբորատորիայի լաբորանտներ	0	8	0	4	8	4
ռենտգեն-լաբորանտներ	0	3	0	2	3	2
ատամնատեխնիկներ	0	1	0	1	1	1
բուժվիճակագիրներ	0	4	0	4	4	4
Դեղագործներ	1	1	0	0	1	0
Կրտսեր բուժանձնակազմ	21	21	6	6	23	6
Այլ անձնակազմ	26	22,25	6	6	26	6
<b>ԸՆԴԱՄԵՆԸ</b>	176,75	171	87	84,75	176	89

Աղյուսակ 30. "ՀԱՆՐԱՊԵՏԱԿԱՆ ՀԱԿԱՏՈՒԲ. ԴԻՍՊԱՆՍԵՐ" ՓԲԸ

Մասնագիտություններ	Պաշտոնների քանակը հիմնարկում		Այդ թվում՝ պոլիկլինիկայում (ամբուլատորիայում), դիսպանսերում, կոնսուլտացիայում		Հիմնարկի հիմնական աշխատողների ֆիզիկական անձերի թվաքանակը՝ ընդամենը	Այդ թվում պոլիկլինիկայում (ամբուլատորիայում), դիսպանսերում, կոնսուլտացիայում
	հաստիքային	զբաղված	հաստիքային	զբաղված		
<b>Բժիշկներ ընդամենը</b>	75,5	67	2	2	55	2
այդ թվում՝ ղեկավարներ և նրանց տեղակալներ	0	3	0	0	3	0
սրտաբաններ	0	1	0	0	1	0
ներզատաբաններ	0	1	0	0	1	0
ինֆեկցիոնիստներ	0	0,5	0	0	1	0
վիրաբույժներ	0	1,5	0	0	0	0
կրծքային վիրաբույժներ	0	1,5	0	0	1	0
վնասվածքաբան-օրթոպեդներ	0	1	0	0	1	0
անեսթեզիոլոգ-ռեանիմատոլոգներ	0	5	0	0	1	0
էնդոսկոպիստներ	0	0,5	0	0	0	0
ուրոլոգներ	0	2,5	0	0	2	0
Մանկաբարձ գինեկոլոգներ	0	0,5	0	0	0	0
մանկաբույժներ ընդամենը	0	0,5	0	0	1	0
Ֆթիզիատորներ	0	27	0	2	24	2
նյարդաբաններ	0	0,5	0	0	0	0
հոգեբույժներ, նյարդահոգեբույժներ	0	1	0	0	0	0
Ֆունկցիոնալ ախտորոշման և ԷՍԳ բժիշկներ	0	1	0	0	1	0
սոնոգրաֆիստներ	0	1,5	0	0	1	0
ռենտգենոլոգներ	0	4	0	0	4	0
բժիշկ-լաբորանտներ	0	7,5	0	0	7	0
մանրէաբաններ	0	0,5	0	0	1	0
համաճարակաբաններ	0	2	0	0	2	0
պաթանատոմներ	0	0,5	0	0	0	0
այլ	0	3	0	0	3	0
Բարձրագույն ոչ բժշկական կրթությամբ մասնագետներ	1	1	0	0	1	0
<b>ՄԻՋԻՆ ԲՈՒԺԱՆՁՆԱԿԱԶՄ ընդամենը</b>	131	130	2	2	129	2
այդ թվում՝ բուժքույրեր	0	105	0	2	104	2
մանկաբարձուհիներ	0	1	0	0	1	0
բուժակներ	0	2	0	0	2	0
կլինիկական լաբորատորիայի լաբորանտներ	0	16	0	0	16	0
լաբորանտ-հյուսվածքաբաններ	0	1	0	0	1	0
ռենտգեն-լաբորանտներ	0	4	0	0	4	0
բուժվիճակագիրներ	0	1	0	0	1	0
Պրովիզորներ	5	5	0	0	5	0
Դեղագործներ	1	1	0	0	1	0
Կրտսեր բուժանձնակազմ	136	136	0	0	136	0
Այլ անձնակազմ	100	90,5	0	0	89	0
<b>ԸՆԴԱՄԵՆԸ</b>	449,5	430,5	4	4	416	4

Աղյուսակ 31. ԱԲՈՎՅԱՆԻ ԾՆՆԴԱՏՈՒՆ ՊՓԲԸ

Մասնագիտություններ	Պաշտոնների քանակը հիմնարկում		Այդ թվում՝ պոլիկլինիկայում (ամբուլատորիայում), դիսպանսերում, կոնսուլտացիայում		Հիմնարկի հիմնական աշխատողների ֆիզիկական անձերի թվաքանակը՝ ընդամենը	Այդ թվում պոլիկլինիկայում (ամբուլատորիայում), դիսպանսերում, կոնսուլտացիայում
	հաստիքային	զբաղված	հաստիքային	զբաղված		
Բժիշկներ ընդամենը	48	35	11	10	24	8
այդ թվում՝ ղեկավարներ և նրանց տեղակալներ	0	3	0	1	3	1
թերապևտներ ընդամենը	0	1	0	0	1	0
անեսթեզիոլոգ-ռեանիմատոլոգներ	0	2	0	0	1	0
ստոմատոլոգներ	0	1	0	0	1	0
մանկաբարձ-գինեկոլոգներ	0	15	0	9	11	7
մանկաբույժ-նեոնատոլոգներ	0	5	0	0	4	0
սոնոգրաֆիստներ	0	3	0	0	3	0
բժիշկ-լաբորանտներ	0	4	0	0	0	0
վիճակագիրներ	0	1	0	0	0	0
<b>ՄԻՋԻՆ ԲՈՒԺԱՆՁՆԱԿԱԶՄ</b> ընդամենը	65,5	58,75	12	11,5	55	13
այդ թվում՝ բուժքույրեր	0	22,75	0	2	22	2
մանկաբարձուհիներ	0	28	0	8,5	26	10
կլինիկական լաբորատորիայի լաբորանտներ	0	7	0	0	6	0
այլ միջին բուժանձնակազմ	0	1	0	1	1	1
Դեղագործներ	1	1	0	0	1	0
Կրտսեր բուժանձնակազմ	20,5	14	1	0	12	0
Այլ անձնակազմ	33	28,25	0	0	16	0
<b>ԸՆԴԱՄԵՆԸ</b>	168	137	24	21,5	108	21



Աղյուսակ 32. "ԷՄԲՐԻՈՆ" ՍՊԸ

Մասնագիտություններ	Պաշտոնների քանակը հիմնարկում		Այդ թվում՝ պոլիկլինիկայում (ամբուլատորիայում), դիսպանսերում, կոնսուլտացիայում		Հիմնարկի հիմնական աշխատողների ֆիզիկական անձերի թվաքանակը՝ ընդամենը	Այդ թվում պոլիկլինիկայում (ամբուլատորիայում), դիսպանսերում, կոնսուլտացիայում
	հաստիքային	զբաղված	հաստիքային	զբաղված		
Բժիշկներ ընդամենը	5	5	0	0	4	0
այդ թվում՝ ղեկավարներ և նրանց տեղակալներ	0	1	0	0	1	0
վիրաբույժներ	0	1,5	0	0	1	0
անեսթեզիոլոգ-ռեանիմատոլոգներ	0	1,75	0	0	2	0
մանկաբարձ-գինեկոլոգներ	0	0,5	0	0	0	0
սոնոգրաֆիստներ	0	0,25	0	0	0	0
ՄԻՋԻՆ ԲՈՒԺԱՆՁՆԱԿԱԶՄ ընդամենը	5	5	0	0	4	0
այդ թվում՝ բուժքույրեր	0	3,75	0	0	3	0
կլինիկական լաբորատորիայի լաբորանտներ	0	1,25	0	0	1	0
Կրտսեր բուժանձնակազմ	1	1	0	0	1	0
Այլ անձնակազմ	1	1	0	0	1	0
ԸՆԴԱՄԵՆԸ	12	12	0	0	10	0

Աղյուսակ 33. "ԱՐՁՆՈՒ ԵՐԿԱԹ. ՀԻՎԱՆԴ. ՎԵՐԱԿԱՆԳՆՈՂԱԿԱՆ ԿԵՆՏՐՈՆ" ՓԲԸ

Մասնագիտություններ	Պաշտոնների քանակը հիմնարկում		Այդ թվում՝ պոլիկլինիկայում (ամբուլատորիայում), դիսպանսերում, կոնսուլտացիայում		Հիմնարկի հիմնական աշխատողների ֆիզիկական անձերի թվաքանակը՝ ընդամենը	Այդ թվում պոլիկլինիկայում (ամբուլատորիայում), դիսպանսերում, կոնսուլտացիայում
	հաստիքային	զբաղված	հաստիքային	զբաղված		
Բժիշկներ ընդամենը	6	6	0	0	6	0
այդ թվում՝ ղեկավարներ և նրանց տեղակալներ	0	1	0	0	1	0
թերապևտներ ընդամենը	0	1	0	0	1	0
նյարդաբաններ	0	1	0	0	1	0
ֆիզիոթերապևտներ	0	1	0	0	1	0
սոնոգրաֆիստներ	0	1	0	0	1	0
բժիշկ-լաբորանտներ	0	1	0	0	1	0
ՄԻՋԻՆ ԲՈՒԺԱՆՁՆԱԿԱԶՄ ընդամենը	11	11	0	0	11	0
այդ թվում՝ բուժքույրեր	0	10	0	0	10	0
կլինիկական լաբորատորիայի լաբորանտներ	0	1	0	0	1	0
Կրտսեր բուժանձնակազմ	5	5	0	0	5	0
Այլ անձնակազմ	5	5	0	0	5	0
ԸՆԴԱՄԵՆԸ	27	27	0	0	27	0

Աղյուսակ 34. ԳԱՌՆՈՒ ԱԿ ՊՓԲԸ

Մասնագիտություններ	Պաշտոնների քանակը հիմնարկում		Այդ թվում՝ պոլիկլինիկայում (ամբուլատորիայում), դիսպանսերում, կոնսուլտացիայում		Հիմնարկի հիմնական աշխատողների ֆիզիկական անձերի թվաքանակը՝ ընդամենը	Այդ թվում պոլիկլինիկայում (ամբուլատորիայում), դիսպանսերում, կոնսուլտացիայում
	հաստիքային	զբաղված	հաստիքային	զբաղված		
Բժիշկներ ընդամենը	7,5	7,5	4	4	7	3
այդ թվում՝ ղեկավարներ և նրանց տեղակալներ	0	1	0	0	1	0
մանկաբարձ-գինեկոլոգներ	0	1	0	0	1	0
ֆիզիոթերապևտներ	0	1	0	1	1	0
բժիշկ-լաբորանտներ	0	1	0	0	1	0
համաճարակաբաններ	0	0,5	0	0	0	0
ընտանեկան բժիշկներ	0	3	0	3	3	3
ՄԻՋԻՆ ԲՈՒԺԱՆՁՆԱԿԱԶՄ ընդամենը	19	19	4	4	20	4
այդ թվում՝ բուժքույրեր	0	12	0	4	12	4
մանկաբարձուհիներ	0	4	0	0	4	0
կլինիկական լաբորատորիայի լաբորանտներ	0	1	0	0	2	0
ռենտգեն-լաբորանտներ	0	1	0	0	1	0
այլ միջին բուժանձնակազմ	0	1	0	0	1	0
Կրտսեր բուժանձնակազմ	4	4	3	3	4	3
Այլ անձնակազմ	7,5	6,5	7,5	6,5	6	6
<b>ԸՆԴԱՄԵՆԸ</b>	<b>38</b>	<b>37</b>	<b>18,5</b>	<b>17,5</b>	<b>37</b>	<b>16</b>

**Աղյուսակ 35. ԲՅՈՒՐԵՂԱՎԱՆԻ ՔԱՂԱՂԱՅԻՆ ՊՈԼԻԿԼԻՆԻԿԱ ՓԲԸ**

Մասնագիտություններ	Պաշտոնների քանակը հիմնարկում		Այդ թվում՝ պոլիկլինիկայում (ամբուլատորիայում), դիսպանսերում, կոնսուլտացիայում		Հիմնարկի հիմնական աշխատողների ֆիզիկական անձերի թվաքանակը՝ ընդամենը	Այդ թվում պոլիկլինիկայում (ամբուլատորիայում), դիսպանսերում, կոնսուլտացիայում
	հաստիքային	զբաղված	հաստիքային	զբաղված		
<b>Բժիշկներ ընդամենը</b>	12,25	12,25	12,25	12,25	10	10
այդ թվում՝ ղեկավարներ և նրանց տեղակալներ	0	1	0	1	1	1
սրտաբաններ	0	0,25	0	0,25	0	0
ներզատաբաններ	0	1	0	1	1	1
վիրաբույժներ	0	0,5	0	0,5	0	0
ստոմատոլոգներ	0	0,5	0	0,5	1	1
մանկաբարձ-գինեկոլոգներ	0	1	0	1	1	1
ակնաբույժներ	0	0,5	0	0,5	0	0
մաշկաբան-վեներոլոգներ	0	0,5	0	0,5	1	1
սոնոգրաֆիստներ	0	1	0	1	0	0
բժիշկ-լաբորանտներ	0	1	0	1	0	0
ընտանեկան բժիշկներ	0	5	0	5	5	5
<b>ՄԻՋԻՆ ԲՈՒԺԱՆՁՆԱԿԱԶՄ ընդամենը</b>	17	17	17	17	17	17
այդ թվում՝ բուժքույրեր	0	14	0	14	14	14
մանկաբարձուհիներ	0	2	0	2	2	2
կլինիկական լաբորատորիայի լաբորանտներ	0	1	0	1	1	1
Կրտսեր բուժանձնակազմ	2	2	2	2	2	2
Այլ անձնակազմ	11	11	11	11	11	11
<b>ԸՆԴԱՄԵՆԸ</b>	42,25	42,25	42,25	42,25	40	40

**Աղյուսակ 36. ԱԼԱՓԱՐՄԻ ԱԱՊԿ ՓԲԸ**

Մասնագիտություններ	Պաշտոնների քանակը հիմնարկում		Այդ թվում՝ պոլիկլինիկայում (ամբուլատորիայում), դիսպանսերում, կոնսուլտացիայում		Հիմնարկի հիմնական աշխատողների ֆիզիկական անձերի թվաքանակը՝ ընդամենը	Այդ թվում պոլիկլինիկայում (ամբուլատորիայում), դիսպանսերում, կոնսուլտացիայում
	հաստիքային	զբաղված	հաստիքային	զբաղված		
Բժիշկներ ընդամենը	1,5	1,5	1,5	1,5	1	1
այդ թվում՝ ղեկավարներ և նրանց տեղակալներ	0	0,5	0	0,5	0	0
ընտանեկան բժիշկներ	0	1	0	1	1	1
ՄԻԶԻՆ ԲՈՒԺԱԼՁՆԱԿԱԶՄ ընդամենը	2	2	2	2	2	2
այդ թվում՝ բուժքույրեր	0	2	0	2	2	2
Կրտսեր բուժանձնակազմ	1	1	1	1	1	1
Այլ անձնակազմ	1	1	1	1	1	1
<b>ԸՆԴԱՄԵՆԸ</b>	<b>5,5</b>	<b>5,5</b>	<b>5,5</b>	<b>5,5</b>	<b>5</b>	<b>5</b>

**Աղյուսակ 37. ԱՐԶԱԿԱՆԻ ԲԱ ՊՓԲԸ**

Մասնագիտություններ	Պաշտոնների քանակը հիմնարկում		Այդ թվում՝ պոլիկլինիկայում (ամբուլատորիայում), դիսպանսերում, կոնսուլտացիայում		Հիմնարկի հիմնական աշխատողների ֆիզիկական անձերի թվաքանակը՝ ընդամենը	Այդ թվում պոլիկլինիկայում (ամբուլատորիայում), դիսպանսերում, կոնսուլտացիայում
	հաստիքային	զբաղված	հաստիքային	զբաղված		
Բժիշկներ ընդամենը	3	3	3	3	2	2
այդ թվում՝ ղեկավարներ և նրանց տեղակալներ	0	1	0	1	0	0
թերապևտներ ընդամենը	0	1	0	1	1	1
ընտանեկան բժիշկներ	0	1	0	1	1	1
ՄԻԶԻՆ ԲՈՒԺԱԼՁՆԱԿԱԶՄ ընդամենը	2	2	2	2	2	2
այդ թվում՝ բուժքույրեր	0	2	0	2	2	2
Կրտսեր բուժանձնակազմ	1	1	1	1	1	1
Այլ անձնակազմ	4	4	4	4	3	3
<b>ԸՆԴԱՄԵՆԸ</b>	<b>10</b>	<b>10</b>	<b>10</b>	<b>10</b>	<b>8</b>	<b>8</b>

**Աղյուսակ 38. ԲՋՆԻԻ ԲԱ ՊՓԲԸ**

Մասնագիտություններ	Պաշտոնների քանակը հիմնարկում		Այդ թվում՝ պոլիկլինիկայում (ամբուլատորիայում), դիսպանսերում, կոնսուլտացիայում		Հիմնարկի հիմնական աշխատողների ֆիզիկական անձերի թվաքանակը՝ ընդամենը	Այդ թվում պոլիկլինիկայում (ամբուլատորիայում), դիսպանսերում, կոնսուլտացիայում
	հաստիքային	զբաղված	հաստիքային	զբաղված		
Բժիշկներ ընդամենը	1,5	1,5	1,5	1,5	1	1
այդ թվում՝ ղեկավարներ և նրանց տեղակալներ	0	0,5	0	0,5	0	0
ընտանեկան բժիշկներ	0	1	0	1	1	1
ՄԻՋԻՆ ԲՈՒԺԱԼՁՆԱԿԱԶՄ ընդամենը	2	2	2	2	2	2
այդ թվում՝ բուժքույրեր	0	2	0	2	2	2
Կրտսեր բուժանձնակազմ	1	1	1	1	1	1
Այլ անձնակազմ	1	1	1	1	1	1
<b>ԸՆԴԱՄԵՆԸ</b>	<b>5,5</b>	<b>5,5</b>	<b>5,5</b>	<b>5,5</b>	<b>5</b>	<b>5</b>

**Աղյուսակ 39. ԱԿՈՒՆՔԻ ԱԱՊԿ ՓԲԸ**

Մասնագիտություններ	Պաշտոնների քանակը հիմնարկում		Այդ թվում՝ պոլիկլինիկայում (ամբուլատորիայում), դիսպանսերում, կոնսուլտացիայում		Հիմնարկի հիմնական աշխատողների ֆիզիկական անձերի թվաքանակը՝ ընդամենը	Այդ թվում պոլիկլինիկայում (ամբուլատորիայում), դիսպանսերում, կոնսուլտացիայում
	հաստիքային	զբաղված	հաստիքային	զբաղված		
Բժիշկներ ընդամենը	1	1	1	1	1	1
ընտանեկան բժիշկներ	0	1	0	1	1	1
ՄԻՋԻՆ ԲՈՒԺԱԼՁՆԱԿԱԶՄ ընդամենը	1	1	1	1	1	1
այդ թվում՝ բուժքույրեր	0	1	0	1	1	1
Կրտսեր բուժանձնակազմ	1	0	1	0	0	0
Այլ անձնակազմ	2	2	2	2	2	2
<b>ԸՆԴԱՄԵՆԸ</b>	<b>5</b>	<b>4</b>	<b>5</b>	<b>4</b>	<b>4</b>	<b>4</b>

**Աղյուսակ 40. ԱՐԱՄՈՒՍԻ ԱԱՊԿ ՓԲԸ**

Մասնագիտություններ	Պաշտոնների քանակը հիմնարկում		Այդ թվում՝ պոլիկլինիկայում (ամբուլատորիայում), դիսպանսերում, կոնսուլտացիայում		Հիմնարկի հիմնական աշխատողների ֆիզիկական անձերի թվաքանակը՝ ընդամենը	Այդ թվում պոլիկլինիկայում (ամբուլատորիայում), դիսպանսերում, կոնսուլտացիայում
	հաստիքային	զբաղված	հաստիքային	զբաղված		
Բժիշկներ ընդամենը	3	2,5	3	2,5	1	1
այդ թվում՝ ղեկավարներ և նրանց տեղակալներ	0	1	0	1	0	0
ընտանեկան բժիշկներ	0	1,5	0	1,5	1	1
ՄԻՋԻՆ ԲՈՒԺԱԼՁՆԱԿԱԶՄ ընդամենը	4	4	4	4	4	4
այդ թվում՝ բուժքույրեր	0	4	0	4	4	4
Կրտսեր բուժանձնակազմ	1	1	1	1	1	1
Այլ անձնակազմ	3	3	3	3	2	2
<b>ԸՆԴԱՄԵՆԸ</b>	<b>11</b>	<b>10,5</b>	<b>11</b>	<b>10,5</b>	<b>8</b>	<b>8</b>

Աղյուսակ 41. ԱՌԻՆՋԻ "ԱՆԱՀԻՏ ԾԱՌՈՒԿՅԱՆԻ" ԲԱ ՓԲԸ

Մասնագիտություններ	Պաշտոնների քանակը հիմնարկում		Այդ թվում՝ պոլիկլինիկայում (ամբուլատորիայում), դիսպանսերում, կոնսուլտացիայում		Հիմնարկի հիմնական աշխատողների ֆիզիկական անձերի թվաքանակը՝ ընդամենը	Այդ թվում պոլիկլինիկայում (ամբուլատորիայում), դիսպանսերում, կոնսուլտացիայում
	հաստիքային	զբաղված	հաստիքային	զբաղված		
Բժիշկներ ընդամենը	5	5	5	5	5	5
այդ թվում՝ ղեկավարներ և նրանց տեղակալներ	0	1	0	1	1	1
ստոմատոլոգներ	0	1	0	1	1	1
մանկաբարձ-գինեկոլոգներ	0	1	0	1	1	1
ընտանեկան բժիշկներ	0	2	0	2	2	2
ՄԻՋԻՆ ԲՈՒԺԱՆՁՆԱԿԱԶՄ ընդամենը	6	6	5	5	6	5
այդ թվում՝ բուժքույրեր	0	6	0	5	6	5
Կրտսեր բուժանձնակազմ	1	1	1	1	1	1
Այլ անձնակազմ	3	3	3	3	3	3
<b>ԸՆԴԱՄԵՆԸ</b>	<b>15</b>	<b>15</b>	<b>14</b>	<b>14</b>	<b>15</b>	<b>14</b>

Աղյուսակ 42. "ՍԱՐԳԻՍ ՎԱՐԴԱՆՅԱՆ" ԱԶ

Մասնագիտություններ	Պաշտոնների քանակը հիմնարկում		Այդ թվում՝ պոլիկլինիկայում (ամբուլատորիայում), դիսպանսերում, կոնսուլտացիայում		Հիմնարկի հիմնական աշխատողների ֆիզիկական անձերի թվաքանակը՝ ընդամենը	Այդ թվում պոլիկլինիկայում (ամբուլատորիայում), դիսպանսերում, կոնսուլտացիայում
	հաստիքային	զբաղված	հաստիքային	զբաղված		
Բժիշկներ ընդամենը	1	1	1	1	0	0
կինեզոթերապևտներ	0	1	0	1	0	0
<b>ԸՆԴԱՄԵՆԸ</b>	<b>1</b>	<b>1</b>	<b>1</b>	<b>1</b>	<b>0</b>	<b>0</b>

Աղյուսակ 43. ՆՈՐ-ԳԵՂԻԻ ԱԱՊԿ ՓԲԸ

Մասնագիտություններ	Պաշտոնների քանակը հիմնարկում		Այդ թվում՝ պոլիկլինիկայում (ամբուլատորիայում), դիսպանսերում, կոնսուլտացիայում		Հիմնարկի հիմնական աշխատողների ֆիզիկական անձերի թվաքանակը՝ ընդամենը	Այդ թվում պոլիկլինիկայում (ամբուլատորիայում), դիսպանսերում, կոնսուլտացիայում
	հաստիքային	զբաղված	հաստիքային	զբաղված		
Բժիշկներ ընդամենը	4,5	4	4,5	4	4	4
այդ թվում՝ ղեկավարներ և նրանց տեղակալներ	0	0,5	0	0,5	0	0
թերապևտներ ընդամենը	0	0,5	0	0,5	1	1
մանկաբարձ-գինեկոլոգներ	0	0,5	0	0,5	1	1
ընտանեկան բժիշկներ	0	2,5	0	2,5	2	2
ՄԻՋԻՆ ԲՈՒԺԱՆՁՆԱԿԱԶՄ ընդամենը	6,5	6,5	6,5	6,5	7	7
այդ թվում՝ բուժքույրեր	0	5	0	5	5	5
մանկաբարձուհիներ	0	0,5	0	0,5	1	1
կլինիկական լաբորատորիայի լաբորանտներ	0	1	0	1	1	1
Կրտսեր բուժանձնակազմ	1	1	1	1	1	1
Այլ անձնակազմ	3	3	3	3	3	3
<b>ԸՆԴԱՄԵՆԸ</b>	<b>15</b>	<b>14,5</b>	<b>15</b>	<b>14,5</b>	<b>15</b>	<b>15</b>

**Աղյուսակ 44. ԲԱԼԱՀՈՎԻՏԻ ԲԱ ՊՓԲԸ**

Մասնագիտություններ	Պաշտոնների քանակը հիմնարկում		Այդ թվում՝ պոլիկլինիկայում (ամբուլատորիայում), դիսպանսերում, կոնսուլտացիայում		Հիմնարկի հիմնական աշխատողների ֆիզիկական անձերի թվաքանակը՝ ընդամենը	Այդ թվում պոլիկլինիկայում (ամբուլատորիայում), դիսպանսերում, կոնսուլտացիայում
	հաստիքային	զբաղված	հաստիքային	զբաղված		
Բժիշկներ ընդամենը	3	2,5	3	2,5	2	2
այդ թվում՝ ղեկավարներ և նրանց տեղակալներ	0	0,5	0	0,5	0	0
ընտանեկան բժիշկներ	0	2	0	2	2	2
<b>ՄԻՋԻՆ ԲՈՒԺԱԼՁՆԱԿԱԶՄ ընդամենը</b>	<b>4</b>	<b>4</b>	<b>4</b>	<b>4</b>	<b>4</b>	<b>4</b>
այդ թվում՝ բուժքույրեր	0	4	0	4	4	4
Կրտսեր բուժանձնակազմ	1	1	1	1	1	1
Այլ անձնակազմ	4	4	4	4	3	3
<b>ԸՆԴԱՄԵՆԸ</b>	<b>12</b>	<b>11,5</b>	<b>12</b>	<b>11,5</b>	<b>10</b>	<b>10</b>

**Աղյուսակ 45. ՆՈՐ ՀԱՃՆԻ ՊՈԼԻԿԼԻՆԻԿԱ ՊՓԲԸ**

Մասնագիտություններ	Պաշտոնների քանակը հիմնարկում		Այդ թվում՝ պոլիկլինիկայում (ամբուլատորիայում), դիսպանսերում, կոնսուլտացիայում		Հիմնարկի հիմնական աշխատողների ֆիզիկական անձերի թվաքանակը՝ ընդամենը	Այդ թվում պոլիկլինիկայում (ամբուլատորիայում), դիսպանսերում, կոնսուլտացիայում
	հաստիքային	զբաղված	հաստիքային	զբաղված		
Բժիշկներ ընդամենը	16,5	13,75	16,5	13,75	13	13
այդ թվում՝ ղեկավարներ և նրանց տեղակալներ	0	1,5	0	1,5	1	1
թերապևտներ ընդամենը	0	1	0	1	1	1
նրանցից՝ տեղամասային քաղաքային	0	1	0	1	1	1
սրտաբաններ	0	0,25	0	0,25	1	1
աղետամոքսաբաններ	0	0,25	0	0,25	0	0
ներզատաբաններ	0	0,25	0	0,25	1	1
ինֆեկցիոնիստներ	0	0,25	0	0,25	0	0
վնասվածքաբան-օրթոպեդներ	0	0,25	0	0,25	0	0
ստոմատոլոգներ	0	1	0	1	1	1
մանկաբարձ-գինեկոլոգներ	0	1,5	0	1,5	1	1
ակնաբույժներ	0	0,25	0	0,25	1	1
քիթ-կոկորդ-ականջաբաններ	0	0,25	0	0,25	0	0
նյարդաբաններ	0	0,25	0	0,25	1	1
մաշկաբան-վեներոլոգներ	0	0,25	0	0,25	0	0
ֆունկցիոնալ ախտորոշման և ԷՍԳ բժիշկներ	0	0,25	0	0,25	0	0
սոնոգրաֆիստներ	0	0,5	0	0,5	0	0
ռենտգենոլոգներ	0	0,5	0	0,5	1	1
բժիշկ-լաբորանտներ	0	1	0	1	0	0
ընտանեկան բժիշկներ	0	4	0	4	3	3
վիճակագիրներ	0	0,25	0	0,25	1	1
<b>ՄԻՋԻՆ ԲՈՒԺԱԼՁՆԱԿԱԶՄ ընդամենը</b>	<b>20</b>	<b>19</b>	<b>20</b>	<b>19</b>	<b>14</b>	<b>14</b>
այդ թվում՝ բուժքույրեր	0	16	0	16	11	11
մանկաբարձուհիներ	0	2	0	2	2	2
կլինիկական լաբորատորիայի լաբորանտներ	0	1	0	1	1	1
Կրտսեր բուժանձնակազմ	2	2	2	2	2	2
Այլ անձնակազմ	6,5	6,5	6,5	6,5	8	8
<b>ԸՆԴԱՄԵՆԸ</b>	<b>45</b>	<b>41,25</b>	<b>45</b>	<b>41,25</b>	<b>37</b>	<b>37</b>

**Աղյուսակ 46. ԶՐՎԵԺԻ ԲԱ ՓԲԸ**

Մասնագիտություններ	Պաշտոնների քանակը հիմնարկում		Այդ թվում՝ պոլիկլինիկայում (ամբուլատորիայում), դիսպանսերում, կոնսուլտացիայում		Հիմնարկի հիմնական աշխատողների ֆիզիկական անձերի թվաքանակը՝ ընդամենը	Այդ թվում պոլիկլինիկայում (ամբուլատորիայում), դիսպանսերում, կոնսուլտացիայում
	հաստիքային	զբաղված	հաստիքային	զբաղված		
Բժիշկներ ընդամենը	3,5	3,5	3,5	3,5	3	3
այդ թվում՝ ղեկավարներ և նրանց տեղակալներ	0	1	0	1	0	0
մանկաբույժներ ընդամենը	0	0,5	0	0,5	1	1
ընտանեկան բժիշկներ	0	2	0	2	2	2
ՄԻԶԻՆ ԲՈՒԺԱՆՁՆԱԿԱԶՄ ընդամենը	5	5	5	5	5	5
այդ թվում՝ բուժքույրեր	0	5	0	5	5	5
Կրտսեր բուժանձնակազմ	1	1	1	1	1	1
Այլ անձնակազմ	4	4	4	4	4	4
<b>ԸՆԴԱՄԵՆԸ</b>	<b>13,5</b>	<b>13,5</b>	<b>13,5</b>	<b>13,5</b>	<b>13</b>	<b>13</b>

**Աղյուսակ 47. ԶԱՌԻ ԱԱՊԿ ՓԲԸ**

Մասնագիտություններ	Պաշտոնների քանակը հիմնարկում		Այդ թվում՝ պոլիկլինիկայում (ամբուլատորիայում), դիսպանսերում, կոնսուլտացիայում		Հիմնարկի հիմնական աշխատողների ֆիզիկական անձերի թվաքանակը՝ ընդամենը	Այդ թվում պոլիկլինիկայում (ամբուլատորիայում), դիսպանսերում, կոնսուլտացիայում
	հաստիքային	զբաղված	հաստիքային	զբաղված		
Բժիշկներ ընդամենը	1,5	1,5	1,5	1,5	1	1
այդ թվում՝ ղեկավարներ և նրանց տեղակալներ	0	0,5	0	0,5	0	0
ընտանեկան բժիշկներ	0	1	0	1	1	1
ՄԻԶԻՆ ԲՈՒԺԱՆՁՆԱԿԱԶՄ ընդամենը	2	2	2	2	2	2
այդ թվում՝ բուժքույրեր	0	2	0	2	2	2
Կրտսեր բուժանձնակազմ	1	1	1	1	1	1
Այլ անձնակազմ	2	2	2	2	2	2
<b>ԸՆԴԱՄԵՆԸ</b>	<b>6,5</b>	<b>6,5</b>	<b>6,5</b>	<b>6,5</b>	<b>6</b>	<b>6</b>

**Աղյուսակ 48. ՄԱՅԱԿՈՎՍԿՈՒ ԱԱՊԿ ՓԲԸ**

Մասնագիտություններ	Պաշտոնների քանակը հիմնարկում		Այդ թվում՝ պոլիկլինիկայում (ամբուլատորիայում), դիսպանսերում, կոնսուլտացիայում		Հիմնարկի հիմնական աշխատողների ֆիզիկական անձերի թվաքանակը՝ ընդամենը	Այդ թվում պոլիկլինիկայում (ամբուլատորիայում), դիսպանսերում, կոնսուլտացիայում
	հաստիքային	զբաղված	հաստիքային	զբաղված		
Բժիշկներ ընդամենը	2	2	2	2	1	1
այդ թվում՝ ղեկավարներ և նրանց տեղակալներ	0	1	0	1	0	0
ընտանեկան բժիշկներ	0	1	0	1	1	1
ՄԻԶԻՆ ԲՈՒԺԱՆՁՆԱԿԱԶՄ ընդամենը	1	1	1	1	2	2
այդ թվում՝ բուժքույրեր	0	1	0	1	2	2
Կրտսեր բուժանձնակազմ	1	0,5	1	0,5	1	1
Այլ անձնակազմ	2	1,5	2	1,5	1	1
<b>ԸՆԴԱՄԵՆԸ</b>	<b>6</b>	<b>5</b>	<b>6</b>	<b>5</b>	<b>5</b>	<b>5</b>



**Աղյուսակ 49. ԿՈՏԱՅՔԻ ԱԱՊԿ ՓԲԸ**

Մասնագիտություններ	Պաշտոնների քանակը հիմնարկում		Այդ թվում՝ պոլիկլինիկայում (ամբուլատորիայում), դիսպանսերում, կոնսուլտացիայում		Հիմնարկի հիմնական աշխատողների ֆիզիկական անձերի թվաքանակը՝ ընդամենը	Այդ թվում պոլիկլինիկայում (ամբուլատորիայում), դիսպանսերում, կոնսուլտացիայում
	հաստիքային	զբաղված	հաստիքային	զբաղված		
Բժիշկներ ընդամենը	2.5	2.5	2.5	2.5	2	2
այդ թվում՝ հիմնարկության ղեկավարներ և նրանց տեղակալներ	0	1	0	1	0	0
ընտանեկան բժիշկներ	0	1.5	0	1.5	2	2
ՄԻՋԻՆ ԲՈՒԺԱՆՁՆԱԿԱԶՄ ընդամենը	3.5	3.5	3.5	3.5	4	4
այդ թվում՝ բուժքույրեր	0	3.5	0	3.5	4	4
Կրտսեր բուժանձնակազմ	1	1	1	1	1	1
Այլ անձնակազմ	3	3	3	3	2	2
<b>ԸՆԴԱՄԵՆԸ</b>	<b>10</b>	<b>10</b>	<b>10</b>	<b>10</b>	<b>9</b>	<b>9</b>

**Աղյուսակ 50. ԿԱՊՈՒՏԱՆԻ ԱԱՊԿ ՓԲԸ**

Մասնագիտություններ	Պաշտոնների քանակը հիմնարկում		Այդ թվում՝ պոլիկլինիկայում (ամբուլատորիայում), դիսպանսերում, կոնսուլտացիայում		Հիմնարկի հիմնական աշխատողների ֆիզիկական անձերի թվաքանակը՝ ընդամենը	Այդ թվում պոլիկլինիկայում (ամբուլատորիայում), դիսպանսերում, կոնսուլտացիայում
	հաստիքային	զբաղված	հաստիքային	զբաղված		
Բժիշկներ ընդամենը	1.5	1.5	1.5	1.5	1	1
այդ թվում՝ ղեկավարներ և նրանց տեղակալներ	0	0.5	0	0.5	0	0
ընտանեկան բժիշկներ	0	1	0	1	1	1
ՄԻՋԻՆ ԲՈՒԺԱՆՁՆԱԿԱԶՄ ընդամենը	3	3	3	3	3	3
այդ թվում՝ բուժքույրեր	0	3	0	3	3	3
Կրտսեր բուժանձնակազմ	0.5	0.5	0.5	0.5	1	1
Այլ անձնակազմ	1.5	1.5	1.5	1.5	1	1
<b>ԸՆԴԱՄԵՆԸ</b>	<b>6.5</b>	<b>6.5</b>	<b>6.5</b>	<b>6.5</b>	<b>6</b>	<b>6</b>

**Աղյուսակ 51. ԱՐԱԳՅՈՒՂԻ ԱԱՊԿ ՓԲԸ**

Մասնագիտություններ	Պաշտոնների քանակը հիմնարկում		Այդ թվում՝ պոլիկլինիկայում (ամբուլատորիայում), դիսպանսերում, կոնսուլտացիայում		Հիմնարկի հիմնական աշխատողների ֆիզիկական անձերի թվաքանակը՝ ընդամենը	Այդ թվում պոլիկլինիկայում (ամբուլատորիայում), դիսպանսերում, կոնսուլտացիայում
	հաստիքային	զբաղված	հաստիքային	զբաղված		
Բժիշկներ ընդամենը	1.5	1.5	1.5	1.5	1	1
այդ թվում՝ ղեկավարներ և նրանց տեղակալներ	0	0.5	0	0.5	0	0
ընտանեկան բժիշկներ	0	1	0	1	1	1
ՄԻՋԻՆ ԲՈՒԺԱՆՁՆԱԿԱԶՄ ընդամենը	2	2	2	2	2	2
այդ թվում՝ բուժքույրեր	0	2	0	2	2	2
Այլ անձնակազմ	1	1	1	1	1	1
<b>ԸՆԴԱՄԵՆԸ</b>	<b>4.5</b>	<b>4.5</b>	<b>4.5</b>	<b>4.5</b>	<b>4</b>	<b>4</b>

**Աղյուսակ 52. ՁՈՐԱՂԲՅՈՒՐԻ ԱԱՊԿ ՓԲԸ**

Մասնագիտություններ	Պաշտոնների քանակը հիմնարկում		Այդ թվում՝ պոլիկլինիկայում (ամբուլատորիայում), դիսպանսերում, կոնսուլտացիայում		Հիմնարկի հիմնական աշխատողների ֆիզիկական անձերի թվաքանակը՝ ընդամենը	Այդ թվում պոլիկլինիկայում (ամբուլատորիայում), դիսպանսերում, կոնսուլտացիայում
	հաստիքային	զբաղված	հաստիքային	զբաղված		
Բժիշկներ ընդամենը	3	3	3	3	2	2
այդ թվում՝ ղեկավարներ և նրանց տեղակալներ	0	1	0	1	0	0
ընտանեկան բժիշկներ	0	2	0	2	2	2
<b>ՄԻՋԻՆ ԲՈՒԺԱՆՁՆԱԿԱԶՄ ընդամենը</b>	<b>3</b>	<b>3</b>	<b>3</b>	<b>3</b>	<b>3</b>	<b>3</b>
այդ թվում՝ բուժքույրեր	0	3	0	3	3	3
Կրտսեր բուժանձնակազմ	1	1	1	1	1	1
Այլ անձնակազմ	3	3	3	3	2	2
<b>ԸՆԴԱՄԵՆԸ</b>	<b>10</b>	<b>10</b>	<b>10</b>	<b>10</b>	<b>8</b>	<b>8</b>

**Աղյուսակ 53. ՎԵՐԻՆ ՊՏՂՆԻԻ ԱԱՊԿ ՓԲԸ**

Մասնագիտություններ	Պաշտոնների քանակը հիմնարկում		Այդ թվում՝ պոլիկլինիկայում (ամբուլատորիայում), դիսպանսերում, կոնսուլտացիայում		Հիմնարկի հիմնական աշխատողների ֆիզիկական անձերի թվաքանակը՝ ընդամենը	Այդ թվում պոլիկլինիկայում (ամբուլատորիայում), դիսպանսերում, կոնսուլտացիայում
	հաստիքային	զբաղված	հաստիքային	զբաղված		
Բժիշկներ ընդամենը	2	2	2	2	1	1
այդ թվում՝ ղեկավարներ և նրանց տեղակալներ	0	1	0	1	0	0
ընտանեկան բժիշկներ	0	1	0	1	1	1
<b>ՄԻՋԻՆ ԲՈՒԺԱՆՁՆԱԿԱԶՄ ընդամենը</b>	<b>2</b>	<b>2</b>	<b>2</b>	<b>2</b>	<b>3</b>	<b>3</b>
այդ թվում՝ բուժքույրեր	0	2	0	2	3	3
Կրտսեր բուժանձնակազմ	1	1	1	1	1	1
Այլ անձնակազմ	2	1.5	2	1.5	1	1
<b>ԸՆԴԱՄԵՆԸ</b>	<b>7</b>	<b>6.5</b>	<b>7</b>	<b>6.5</b>	<b>6</b>	<b>6</b>

**Աղյուսակ 54. ԳԵՂԱՇԵՆԻ ԱԱՊԿ ՓԲԸ**

Մասնագիտություններ	Պաշտոնների քանակը հիմնարկում		Այդ թվում՝ պոլիկլինիկայում (ամբուլատորիայում), դիսպանսերում, կոնսուլտացիայում		Հիմնարկի հիմնական աշխատողների ֆիզիկական անձերի թվաքանակը՝ ընդամենը	Այդ թվում պոլիկլինիկայում (ամբուլատորիայում), դիսպանսերում, կոնսուլտացիայում
	հաստիքային	զբաղված	հաստիքային	զբաղված		
Բժիշկներ ընդամենը	4	4	4	4	2	2
այդ թվում՝ ղեկավարներ և նրանց տեղակալներ	0	1	0	1	0	0
ընտանեկան բժիշկներ	0	3	0	3	2	2
<b>ՄԻՋԻՆ ԲՈՒԺԱՆՁՆԱԿԱԶՄ ընդամենը</b>	<b>5</b>	<b>5</b>	<b>5</b>	<b>5</b>	<b>5</b>	<b>5</b>
այդ թվում՝ բուժքույրեր	0	5	0	5	5	5
Կրտսեր բուժանձնակազմ	1	1	1	1	1	1
Այլ անձնակազմ	4	3	4	3	2	2
<b>ԸՆԴԱՄԵՆԸ</b>	<b>14</b>	<b>13</b>	<b>14</b>	<b>13</b>	<b>10</b>	<b>10</b>

Աղյուսակ 55. ԱՐՁՆԻԻ ԲԱ ՊՓԲԸ

Մասնագիտություններ	Պաշտոնների քանակը հիմնարկում		Այդ թվում՝ պոլիկլինիկայում (ամբուլատորիայում), դիսպանսերում, կոնսուլտացիայում		Հիմնարկի հիմնական աշխատողների ֆիզիկական անձերի թվաքանակը՝ ընդամենը	Այդ թվում պոլիկլինիկայում (ամբուլատորիայում), դիսպանսերում, կոնսուլտացիայում
	հաստիքային	զբաղված	հաստիքային	զբաղված		
Բժիշկներ ընդամենը	2	1.5	2	1.5	1	1
այդ թվում՝ ղեկավարներ և նրանց տեղակալներ	0	0.5	0	0.5	0	0
ընտանեկան բժիշկներ	0	1	0	1	1	1
ՄԻՋԻՆ ԲՈՒԺԱՆՁՆԱԿԱԶՄ ընդամենը	1	1	1	1	1	1
այդ թվում՝ բուժքույրեր	0	1	0	1	1	1
Կրտսեր բուժանձնակազմ	1	1	1	1	1	1
Այլ անձնակազմ	1.5	1.5	1.5	1.5	1	1
<b>ԸՆԴԱՄԵՆԸ</b>	<b>5.5</b>	<b>5</b>	<b>5.5</b>	<b>5</b>	<b>4</b>	<b>4</b>

Աղյուսակ 56. "ՄԱՐԳԱՐԻՏ" ՍՊԸ

Մասնագիտություններ	Պաշտոնների քանակը հիմնարկում		Այդ թվում՝ պոլիկլինիկայում (ամբուլատորիայում), դիսպանսերում, կոնսուլտացիայում		Հիմնարկի հիմնական աշխատողների ֆիզիկական անձերի թվաքանակը՝ ընդամենը	Այդ թվում պոլիկլինիկայում (ամբուլատորիայում), դիսպանսերում, կոնսուլտացիայում
	հաստիքային	զբաղված	հաստիքային	զբաղված		
Բժիշկներ ընդամենը	2.5	2.5	2.5	2.5	2	2
այդ թվում՝ ղեկավարներ և նրանց տեղակալներ	0	0.5	0	0.5	0	0
ընտանեկան բժիշկներ	0	2	0	2	2	2
ՄԻՋԻՆ ԲՈՒԺԱՆՁՆԱԿԱԶՄ ընդամենը	3	3	3	3	3	3
այդ թվում՝ բուժքույրեր	0	2	0	2	2	2
կլինիկական լաբորատորիայի լաբորանտներ	0	1	0	1	1	1
Կրտսեր բուժանձնակազմ	0.75	0.75	0.75	0.75	1	1
Այլ անձնակազմ	2	2	2	2	2	2
<b>ԸՆԴԱՄԵՆԸ</b>	<b>8.25</b>	<b>8.25</b>	<b>8.25</b>	<b>8.25</b>	<b>8</b>	<b>8</b>

Աղյուսակ 57. ՆՈՐ-ԵՐՁՆԿԱՅԻ ԱԱՊԿ ՓԲԸ

Մասնագիտություններ	Պաշտոնների քանակը հիմնարկում		Այդ թվում՝ պոլիկլինիկայում (ամբուլատորիայում), դիսպանսերում, կոնսուլտացիայում		Հիմնարկի հիմնական աշխատողների ֆիզիկական անձերի թվաքանակը՝ ընդամենը	Այդ թվում պոլիկլինիկայում (ամբուլատորիայում), դիսպանսերում, կոնսուլտացիայում
	հաստիքային	զբաղված	հաստիքային	զբաղված		
Բժիշկներ ընդամենը	2	2	2	2	1	1
այդ թվում՝ ղեկավարներ և նրանց տեղակալներ	0	1	0	1	0	0
ընտանեկան բժիշկներ	0	1	0	1	1	1
ՄԻՋԻՆ ԲՈՒԺԱՆՁՆԱԿԱԶՄ ընդամենը	1	1	1	1	1	1
այդ թվում՝ բուժքույրեր	0	1	0	1	1	1
Կրտսեր բուժանձնակազմ	1	1	1	1	1	1
Այլ անձնակազմ	1.5	1.5	1.5	1.5	1	1
<b>ԸՆԴԱՄԵՆԸ</b>	<b>5.5</b>	<b>5.5</b>	<b>5.5</b>	<b>5.5</b>	<b>4</b>	<b>4</b>

**Աղյուսակ 58. "ԿԱՐԴԻՈՄԵԴ ԸՆՏԱՆԵԿԱՆ ԲԺՇԿԱԿԱՆ ԿԵՆՏՐՈՆ" ՍՊԸ**

Մասնագիտություններ	Պաշտոնների քանակը հիմնարկում		Այդ թվում՝ պոլիկլինիկայում (ամբուլատորիայում), դիսպանսերում, կոնսուլտացիայում		Հիմնարկի հիմնական աշխատողների ֆիզիկական անձերի թվաքանակը՝ ընդամենը	Այդ թվում պոլիկլինիկայում (ամբուլատորիայում), դիսպանսերում, կոնսուլտացիայում
	հաստիքային	զբաղված	հաստիքային	զբաղված		
Բժիշկներ ընդամենը	4	4	4	4	2	2
այդ թվում՝ ղեկավարներ և նրանց տեղակալներ	0	0.5	0	0.5	0	0
մանկաբարձ-գինեկոլոգներ	0	0.5	0	0.5	0	0
մաշկաբան-վեներոլոգներ	0	0.5	0	0.5	0	0
սոնոգրաֆիստներ	0	0.5	0	0.5	0	0
ընտանեկան բժիշկներ	0	2	0	2	2	2
ՄԻՋԻՆ ԲՈՒԺԱՆՁՆԱԿԱԶՄ ընդամենը	3	3	3	3	3	3
այդ թվում՝ բուժքույրեր	0	2	0	2	2	2
կլինիկական լաբորատորիայի լաբորանտներ	0	1	0	1	1	1
Կրտսեր բուժանձնակազմ	0.5	0.5	0.5	0.5	1	1
Այլ անձնակազմ	1	1	1	1	1	1
<b>ԸՆԴԱՄԵՆԸ</b>	<b>8.5</b>	<b>8.5</b>	<b>8.5</b>	<b>8.5</b>	<b>7</b>	<b>7</b>

**Աղյուսակ 59. ՔԱՍԱԽԻ ԱԱՊԿ ՓԲԸ**

Մասնագիտություններ	Պաշտոնների քանակը հիմնարկում		Այդ թվում՝ պոլիկլինիկայում (ամբուլատորիայում), դիսպանսերում, կոնսուլտացիայում		Հիմնարկի հիմնական աշխատողների ֆիզիկական անձերի թվաքանակը՝ ընդամենը	Այդ թվում պոլիկլինիկայում (ամբուլատորիայում), դիսպանսերում, կոնսուլտացիայում
	հաստիքային	զբաղված	հաստիքային	զբաղված		
Բժիշկներ ընդամենը	5	2.5	5	2.5	1	1
այդ թվում՝ ղեկավարներ և նրանց տեղակալներ	0	1	0	1	0	0
սոնոգրաֆիստներ	0	0.5	0	0.5	0	0
ընտանեկան բժիշկներ	0	1	0	1	1	1
ՄԻՋԻՆ ԲՈՒԺԱՆՁՆԱԿԱԶՄ ընդամենը	3.5	3	3.5	3	3	3
այդ թվում՝ բուժքույրեր	0	2.5	0	2.5	3	3
կլինիկական լաբ. լաբորանտներ	0	0.5	0	0.5	0	0
Կրտսեր բուժանձնակազմ	1	1	1	1	1	1
Այլ անձնակազմ	3	3	3	3	3	3
<b>ԸՆԴԱՄԵՆԸ</b>	<b>12.5</b>	<b>9.5</b>	<b>12.5</b>	<b>9.5</b>	<b>8</b>	<b>8</b>

**Աղյուսակ 60. ՊՈՌՇՅԱՆԻ ԱԱՊԿ ՓԲԸ**

Մասնագիտություններ	Պաշտոնների քանակը հիմնարկում		Այդ թվում՝ պոլիկլինիկայում (ամբուլատորիայում), դիսպանսերում, կոնսուլտացիայում		Հիմնարկի հիմնական աշխատողների ֆիզիկական անձերի թվաքանակը՝ ընդամենը	Այդ թվում պոլիկլինիկայում (ամբուլատորիայում), դիսպանսերում, կոնսուլտացիայում
	հաստիքային	զբաղված	հաստիքային	զբաղված		
Բժիշկներ ընդամենը	3	3	3	3	3	3
այդ թվում՝ ղեկավարներ և նրանց տեղակալներ	0	1	0	1	0	0
ստոմատոլոգներ	0	1	0	1	1	1
ընտանեկան բժիշկներ	0	1	0	1	2	2
ՄԻՋԻՆ ԲՈՒԺԱՆՁՆԱԿԱԶՄ ընդամենը	6	6	6	6	6	6
այդ թվում՝ բուժքույրեր	0	5	0	5	5	5
կլինիկական լաբորատորիայի լաբորանտներ	0	1	0	1	1	1
Կրտսեր բուժանձնակազմ	1	1	1	1	1	1
Այլ անձնակազմ	3	3	3	3	3	3
<b>ԸՆԴԱՄԵՆԸ</b>	<b>13</b>	<b>13</b>	<b>13</b>	<b>13</b>	<b>13</b>	<b>13</b>

**Աղյուսակ 61. ՄՐԳԱՇԵՆԻ ԱԱՊԿ ՓԲԸ**

Մասնագիտություններ	Պաշտոնների քանակը հիմնարկում		Այդ թվում՝ պոլիկլինիկայում (ամբուլատորիայում), դիսպանսերում, կոնսուլտացիայում		Հիմնարկի հիմնական աշխատողների ֆիզիկական անձերի թվաքանակը՝ ընդամենը	Այդ թվում պոլիկլինիկայում (ամբուլատորիայում), դիսպանսերում, կոնսուլտացիայում
	հաստիքային	զբաղված	հաստիքային	զբաղված		
Բժիշկներ ընդամենը	1.5	1.5	1.5	2	1	1
այդ թվում՝ ղեկավարներ և նրանց տեղակալներ	0	0.5	0	1	0	0
ընտանեկան բժիշկներ	0	1	0	1	1	1
ՄԻՋԻՆ ԲՈՒԺԱՆՁՆԱԿԱԶՄ ընդամենը	1.5	1.5	1.5	2	3	3
այդ թվում՝ բուժքույրեր	0	1	0	1	2	2
կլինիկական լաբորատորիայի լաբորանտներ	0	0.5	0	1	1	1
Կրտսեր բուժանձնակազմ	0.5	0.5	0.5	1	1	1
Այլ անձնակազմ	3	3	3	3	3	3
<b>ԸՆԴԱՄԵՆԸ</b>	<b>6.5</b>	<b>6.5</b>	<b>6.5</b>	<b>7</b>	<b>8</b>	<b>8</b>

**Աղյուսակ 62. ՔԱՆԱՔԵՌԱՎԱՆԻ ԱԱՊԿ ՓԲԸ**

Մասնագիտություններ	Պաշտոնների քանակը հիմնարկում		Այդ թվում՝ պոլիկլինիկայում (ամբուլատորիայում), դիսպանսերում, կոնսուլտացիայում		Հիմնարկի հիմնական աշխատողների ֆիզ. անձերի թվաքանակը՝ ընդամենը	Այդ թվում պոլիկլինիկայում (ամբուլատորիայում), դիսպանսերում, կոնսուլտացիայում
	հաստիքային	զբաղված	հաստիքային	զբաղված		
Բժիշկներ ընդամենը	2	2	2	2	2	2
այդ թվում՝ ղեկավարներ և նրանց տեղակալներ	0	0.5	0	0.5	0	0
ընտանեկան բժիշկներ	0	1.5	0	1.5	2	2
ՄԻՋԻՆ ԲՈՒԺԱՆՁՆԱԿԱԶՄ ընդամենը	3	3	3	3	3	3
այդ թվում՝ բուժքույրեր	0	3	0	3	3	3
Կրտսեր բուժանձնակազմ	1	1	1	1	1	1
Այլ անձնակազմ	2.5	2.5	2.5	2.5	2	2
<b>ԸՆԴԱՄԵՆԸ</b>	<b>8.5</b>	<b>8.5</b>	<b>8.5</b>	<b>8.5</b>	<b>8</b>	<b>8</b>

**Աղյուսակ 63. ԶՈՎՈՒՆՈՒ ԱԱՊԿ ՓԲԸ**

Մասնագիտություններ	Պաշտոնների քանակը հիմնարկում		Այդ թվում՝ պոլիկլինիկայում (ամբուլատորիայում), դիսպանսերում, կոնսուլտացիայում		Հիմնարկի հիմնական աշխատողների ֆիզիկական անձերի թվաքանակը՝ ընդամենը	Այդ թվում պոլիկլինիկայում (ամբուլատորիայում), դիսպանսերում, կոնսուլտացիայում
	հաստիքային	զբաղված	հաստիքային	զբաղված		
Բժիշկներ ընդամենը	4	4	4	4	4	4
այդ թվում՝ ղեկավարներ և նրանց տեղակալներ	0	0.5	0	0.5	0	0
ընտանեկան բժիշկներ	0	3.5	0	3.5	4	4
ՄԻՋԻՆ ԲՈՒԺԱՆՁՆԱԿԱԶՄ ընդամենը	5	5	5	5	5	5
այդ թվում՝ բուժքույրեր	0	4	0	4	4	4
կլինիկական լաբորատորիայի լաբորանտներ	0	1	0	1	1	1
Կրտսեր բուժանձնակազմ	1	1	1	1	1	1
Այլ անձնակազմ	3	3	3	3	3	3
<b>ԸՆԴԱՄԵՆԸ</b>	<b>13</b>	<b>13</b>	<b>13</b>	<b>13</b>	<b>13</b>	<b>13</b>

**Աղյուսակ 64. ԲՈՒԺԱՆՆԻ ԲԱ ՊՓԲԸ**

Մասնագիտություններ	Պաշտոնների քանակը հիմնարկում		Այդ թվում՝ պոլիկլինիկայում (ամբուլատորիայում), դիսպանսերում, կոնսուլտացիայում		Հիմնարկի հիմնական աշխատողների ֆիզիկական անձերի թվաքանակը՝ ընդամենը	Այդ թվում պոլիկլինիկայում (ամբուլատորիայում), դիսպանսերում, կոնսուլտացիայում
	հաստիքային	զբաղված	հաստիքային	զբաղված		
Բժիշկներ ընդամենը	2.25	2.25	2.25	2.25	1	1
այդ թվում՝ ղեկավարներ և նրանց տեղակալներ	0	1	0	1	0	0
սոնոգրաֆիստներ	0	0.25	0	0.25	0	0
ընտանեկան բժիշկներ	0	1	0	1	1	1
<b>ՄԻՋԻՆ ԲՈՒԺԱՆՆԱԿԱԶՄ ընդամենը</b>	<b>1.5</b>	<b>1.5</b>	<b>1.5</b>	<b>1.5</b>	<b>3</b>	<b>3</b>
այդ թվում՝ բուժքույրեր	0	1	0	1	2	2
կլինիկական լաբորատորիայի լաբորանտներ	0	0.5	0	0.5	1	1
Կրտսեր բուժանձնակազմ	0.5	0.5	0.5	0.5	1	1
Այլ անձնակազմ	0.5	0.5	0.5	0.5	1	1
<b>ԸՆԴԱՄԵՆԸ</b>	<b>4.75</b>	<b>4.75</b>	<b>4.75</b>	<b>4.75</b>	<b>6</b>	<b>6</b>

**Աղյուսակ 65. ԱՐԳԵԼԻ ԲԱ ՓԲԸ**

Մասնագիտություններ	Պաշտոնների քանակը հիմնարկում		Այդ թվում՝ պոլիկլինիկայում (ամբուլատորիայում), դիսպանսերում, կոնսուլտացիայում		Հիմնարկի հիմնական աշխատողների ֆիզ. անձերի թվաքանակը՝ ընդամենը	Այդ թվում պոլիկլինիկայում (ամբուլատորիայում), դիսպանսերում, կոնսուլտացիայում
	հաստիքային	զբաղված	հաստիքային	զբաղված		
Բժիշկներ ընդամենը	2.5	2.5	2.5	2.5	3	3
այդ թվում՝ ղեկավարներ և նրանց տեղակալներ	0	0.5	0	0.5	0	0
բժիշկ-լաբորանտներ	0	0.5	0	0.5	1	1
ընտանեկան բժիշկներ	0	1.5	0	1.5	2	2
<b>ՄԻՋԻՆ ԲՈՒԺԱՆՆԱԿԱԶՄ ընդամենը</b>	<b>9.5</b>	<b>8</b>	<b>9.5</b>	<b>8</b>	<b>8</b>	<b>8</b>
այդ թվում՝ բուժքույրեր	0	6	0	6	6	6
մանկաբարձուհիներ	0	0.5	0	0.5	1	1
կլինիկական լաբորատորիայի լաբորանտներ	0	1	0	1	1	1
բուժվիճակագիրներ	0	0.5	0	0.5	0	0
Կրտսեր բուժանձնակազմ	1	1	1	1	1	1
Այլ անձնակազմ	2.5	1.5	2.5	1.5	2	2
<b>ԸՆԴԱՄԵՆԸ</b>	<b>15.5</b>	<b>13</b>	<b>15.5</b>	<b>13</b>	<b>14</b>	<b>14</b>

**Աղյուսակ 66. ՄԵՂՐԱՁՈՐԻ ԲԱ ՊՓԲԸ**

Մասնագիտություններ	Պաշտոնների քանակը հիմնարկում		Այդ թվում՝ պոլիկլինիկայում (ամբուլատորիայում), դիսպանսերում, կոնսուլտացիայում		Հիմնարկի հիմնական աշխատողների ֆիզիկական անձերի թվաքանակը՝ ընդամենը	Այդ թվում պոլիկլինիկայում (ամբուլատորիայում), դիսպանսերում, կոնսուլտացիայում
	հաստիքային	զբաղված	հաստիքային	զբաղված		
Բժիշկներ ընդամենը	3	3	3	3	2	2
այդ թվում՝ ղեկավարներ և նրանց տեղակալներ	0	0.5	0	1	0	0
թերապևտներ ընդամենը	0	1	0	1	1	1
ընտանեկան բժիշկներ	0	1.5	0	2	1	1
<b>ՄԻՋԻՆ ԲՈՒԺԱՆՆԱԿԱԶՄ ընդամենը</b>	<b>9</b>	<b>9</b>	<b>9</b>	<b>9</b>	<b>9</b>	<b>9</b>
այդ թվում՝ բուժքույրեր	0	9	0	9	9	9
Այլ անձնակազմ	4	4	4	4	4	4
<b>ԸՆԴԱՄԵՆԸ</b>	<b>16</b>	<b>16</b>	<b>16</b>	<b>16</b>	<b>15</b>	<b>15</b>

**Աղյուսակ 67. ԾԱՂԿԱՁՈՐԻ ԲԱ ՓԲԸ**

Մասնագիտություններ	Պաշտոնների քանակը հիմնարկում		Այդ թվում՝ պոլիկլինիկայում (ամբուլատորիայում), դիսպանսերում, կոնսուլտացիայում		Հիմնարկի հիմնական աշխատողների ֆիզիկական անձերի թվաքանակը՝ ընդամենը	Այդ թվում պոլիկլինիկայում (ամբուլատորիայում), դիսպանսերում, կոնսուլտացիայում
	հաստիքային	զբաղված	հաստիքային	զբաղված		
Բժիշկներ ընդամենը	1.5	1.5	1.5	2	1	1
այդ թվում՝ ղեկավարներ և նրանց տեղակալներ	0	0.5	0	1	0	0
ընտանեկան բժիշկներ	0	1	0	1	1	1
ՄԻՋԻՆ ԲՈՒԺԱՆՁՆԱԿԱԶՄ ընդամենը	3	3	3	3	3	3
այդ թվում՝ բուժքույրեր	0	3	0	3	3	3
Կրտսեր բուժանձնակազմ	1	1	1	1	1	1
Այլ անձնակազմ	2	2	2	2	2	2
<b>ԸՆԴԱՄԵՆԸ</b>	<b>7.5</b>	<b>7.5</b>	<b>7.5</b>	<b>8</b>	<b>7</b>	<b>7</b>

**Աղյուսակ 68. ԼԵՌՆԱՆԻՍԻ ԲԱ ՊՓԲԸ**

Մասնագիտություններ	Պաշտոնների քանակը հիմնարկում		Այդ թվում՝ պոլիկլինիկայում (ամբուլատորիայում), դիսպանսերում, կոնսուլտացիայում		Հիմնարկի հիմնական աշխատողներ ի ֆիզիկական անձերի թվաքանակը՝ ընդամենը	Այդ թվում պոլիկլինիկայում (ամբուլատորիայում), դիսպանսերում, կոնսուլտացիայում
	հաստիքային	զբաղված	հաստիքային	զբաղված		
Բժիշկներ ընդամենը	1.5	1.5	1.5	2	1	1
այդ թվում՝ ղեկավարներ և նրանց տեղակալներ	0	0.5	0	1	0	0
ընտանեկան բժիշկներ	0	1	0	1	1	1
ՄԻՋԻՆ ԲՈՒԺԱՆՁՆԱԿԱԶՄ ընդամենը	2	2	2	2	2	2
այդ թվում՝ բուժքույրեր	0	2	0	2	2	2
Կրտսեր բուժանձնակազմ	1	1	1	1	1	1
Այլ անձնակազմ	2	2	2	2	2	2
<b>ԸՆԴԱՄԵՆԸ</b>	<b>6.5</b>	<b>6.5</b>	<b>6.5</b>	<b>7</b>	<b>6</b>	<b>6</b>

**Աղյուսակ 69. ՍՈԼԱԿԻ ԱԱՊԿ ՓԲԸ**

Մասնագիտություններ	Պաշտոնների քանակը հիմնարկում		Այդ թվում՝ պոլիկլինիկայում (ամբուլատորիայում), դիսպանսերում, կոնսուլտացիայում		Հիմնարկի հիմնական աշխատողների ֆիզիկական անձերի թվաքանակը՝ ընդամենը	Այդ թվում պոլիկլինիկայում (ամբուլատորիայում), դիսպանսերում, կոնսուլտացիայում
	հաստիքային	զբաղված	հաստիքային	զբաղված		
Բժիշկներ ընդամենը	1.5	1.5	1.5	2	1	1
այդ թվում՝ ղեկավարներ և նրանց տեղակալներ	0	0.5	0	1	0	0
ընտանեկան բժիշկներ	0	1	0	1	1	1
ՄԻՋԻՆ ԲՈՒԺԱՆՁՆԱԿԱԶՄ ընդամենը	2	2	2	2	2	2
այդ թվում՝ բուժքույրեր	0	2	0	2	2	2
Կրտսեր բուժանձնակազմ	0.5	0.5	0.5	1	1	1
Այլ անձնակազմ	1	1	1	1	1	1
<b>ԸՆԴԱՄԵՆԸ</b>	<b>5</b>	<b>5</b>	<b>5</b>	<b>5</b>	<b>5</b>	<b>5</b>

**Աղյուսակ 70. ՔԱՂՄԻԻ ԱԱՊԿ ՓԲԸ**

Մասնագիտություններ	Պաշտոնների քանակը հիմնարկում		Այդ թվում՝ պոլիկլինիկայում (ամբուլատորիայում), դիսպանսերում, կոնսուլտացիայում		Հիմնարկի հիմնական աշխատողների ֆիզիկական անձերի թվաքանակը՝ ընդամենը	Այդ թվում պոլիկլինիկայում (ամբուլատորիայում), դիսպանսերում, կոնսուլտացիայում
	հաստիքային	զբաղված	հաստիքային	զբաղված		
Բժիշկներ ընդամենը	2	2	2	2	1	1
այդ թվում՝ ղեկավարներ և նրանց տեղակալներ	0	1	0	1	0	0
ընտանեկան բժիշկներ	0	1	0	1	1	1
<b>ՄԻՋԻՆ ԲՈՒԺԱՆՁՆԱԿԱԶՄ</b> <b>ընդամենը</b>	1	1	1	1	2	2
այդ թվում՝ բուժքույրեր	0	1	0	1	2	2
Կրտսեր բուժանձնակազմ	0.5	0.5	0.5	1	1	1
Այլ անձնակազմ	1	1	1	1	1	1
<b>ԸՆԴԱՄԵՆԸ</b>	4.5	4.5	4.5	5	5	5

**Աղյուսակ 71. ՀՐԱԶԴԱՆԻ ԱՏԱՄՆԱԲՈՒԺԱԿԱՆ ՊՈԼԻԿԼԻՆԻԿԱ ՓԲԸ**

Մասնագիտություններ	Պաշտոնների քանակը հիմնարկում		Այդ թվում՝ պոլիկլինիկայում (ամբուլատորիայում), դիսպանսերում, կոնսուլտացիայում		Հիմնարկի հիմնական աշխատողների ֆիզիկական անձերի թվաքանակը՝ ընդամենը	Այդ թվում պոլիկլինիկայում (ամբուլատորիայում), դիսպանսերում, կոնսուլտացիայում
	հաստիքային	զբաղված	հաստիքային	զբաղված		
Բժիշկներ ընդամենը	6	6	6	6	6	6
այդ թվում՝ ղեկավարներ և նրանց տեղակալներ	0	1	0	1	1	1
ստոմատոլոգներ	0	5	0	5	5	5
<b>ՄԻՋԻՆ ԲՈՒԺԱՆՁՆԱԿԱԶՄ</b> <b>ընդամենը</b>	9	8	9	8	8	8
այդ թվում՝ բուժքույրեր	0	4	0	4	4	4
ռենտգեն-լաբորանտներ	0	1	0	1	1	1
ատամնատեխնիկներ	0	2	0	2	2	2
այլ միջին բուժանձնակազմ	0	1	0	1	1	1
Կրտսեր բուժանձնակազմ	1	1	1	1	1	1
Այլ անձնակազմ	1	1	1	1	1	1
<b>ԸՆԴԱՄԵՆԸ</b>	17	16	17	16	16	16



Աղյուսակ 72. "ԼՈՒԹԴԱՆ ԴԵՆՏ" ՍՊԸ

Մասնագիտություններ	Պաշտոնների քանակը հիմնարկում		Այդ թվում՝ պոլիկլինիկայում (ամբուլատորիայում), դիսպանսերում, կոնսուլտացիայում		Հիմնարկի հիմնական աշխատողների ֆիզիկական անձերի թվաքանակը՝ ընդամենը	Այդ թվում պոլիկլինիկայում (ամբուլատորիայում), դիսպանսերում, կոնսուլտացիայում
	հաստիքային	զբաղված	հաստիքային	զբաղված		
Բժիշկներ ընդամենը	6	4	6	4	4	4
այդ թվում՝ ղեկավարներ և նրանց տեղակալներ	0	1	0	1	1	1
ստոմատոլոգներ	0	3	0	3	3	3
ՄԻՋԻՆ ԲՈՒԺԱՆՁՆԱԿԱԶՄ ընդամենը	5	4	5	4	4	4
այդ թվում՝ բուժքույրեր	0	1	0	1	1	1
ռենտգեն-լաբորանտներ	0	1	0	1	1	1
ատամնատեխնիկներ	0	2	0	2	2	2
Կրտսեր բուժանձնակազմ	1	1	1	1	1	1
Այլ անձնակազմ	9	4	9	4	4	4
<b>ԸՆԴԱՄԵՆԸ</b>	<b>21</b>	<b>13</b>	<b>21</b>	<b>13</b>	<b>13</b>	<b>13</b>

Աղյուսակ 73. ՉԱՐԵՆՑԱՎԱՆԻ ԱՏԱՄՆԱԲՈՒԺԱԿԱՆ ՊՈԼԻԿԼԻՆԻԿԱ ՓԲԸ

Մասնագիտություններ	Պաշտոնների քանակը հիմնարկում		Այդ թվում՝ պոլիկլինիկայում (ամբուլատորիայում), դիսպանսերում, կոնսուլտացիայում		Հիմնարկի հիմնական աշխատողների ֆիզիկական անձերի թվաքանակը՝ ընդամենը	Այդ թվում պոլիկլինիկայում (ամբուլատորիայում), դիսպանսերում, կոնսուլտացիայում
	հաստիքային	զբաղված	հաստիքային	զբաղված		
Բժիշկներ ընդամենը	5	5	5	5	5	5
այդ թվում՝ ղեկավարներ և նրանց տեղակալներ	0	1	0	1	1	1
ստոմատոլոգներ	0		0	4	4	4
ՄԻՋԻՆ ԲՈՒԺԱՆՁՆԱԿԱԶՄ ընդամենը	4	4	4	4	4	4
այդ թվում՝ բուժքույրեր	0	2	0	2	2	2
ատամնատեխնիկներ	0	1	0	1	1	1
բուժվիճակագիրներ	0	1	0	1	1	1
Կրտսեր բուժանձնակազմ	1	1	1	1	1	1
Այլ անձնակազմ	2	2	2	2	2	2
<b>ԸՆԴԱՄԵՆԸ</b>	<b>12</b>	<b>12</b>	<b>12</b>	<b>12</b>	<b>12</b>	<b>12</b>

**ՀՐԱՋԴԱՆԻ ԲԺՇԿԱԿԱՆ  
ԿԵՆՏՐՈՆ ՓԲԸ**

## ԱՆՁՆԱԳՐԱՅԻՆ ՏՎՅԱԼՆԵՐ

<b>Սպասարկվող ազգաբնակչություն</b>	<b>64.6 հազ. մարդ</b>
<b>Զբաղեցրած տարածքը</b>	<b>2900 քառ. մ</b>

### **Կադրային հագեցվածություն՝**

Բժիշկներ բոլոր մասնագիտություններով	<b>86</b>
Միջին բուժաշխատող	<b>200</b>

### **Մահճակալային ֆոնդը**

Ընդունվել են հիվանդներ	<b>3822</b>
Հիվանդանոցային մահացություն	<b>42</b>
Ծնունդներ	<b>1005</b>
Կեսարյան հատումներ	<b>216</b>
Վիժումներ	<b>81</b>
Վիրահատություններ	<b>1388</b>

### **Գործող բաժանմունքներ**

Ընդհանուր վիրաբուժական	<b>20 մահճակալ</b>
Թերապևտիկ	<b>25 մահճակալ</b>
Վերակենդանացման	<b>(5) մահճակալ</b>
Մանկաբարձական	<b>25 մահճակալ</b>
Գինեկոլոգիական	<b>10 մահճակալ</b>

### **Շտապ բուժօգնություն**

### **Պոլիկլինիկական ծառայություն**

ՀՀ կառավարության 2006թ. նոյեմբերի 2-ի թիվ 1911 որոշմամբ նախատեսվել է «Հրազդանի պոլիկլինիկա» ՓԲԸ և «Հրազդանի հիվանդանոց» ՓԲԸ միաձուլման ձևով վերակազմակերպել՝ ստեղծելով «**Հրազդանի բժշկական կենտրոն**» ՓԲԸ և մահճակալների թիվը կրճատել 155-ից 80-ի: Որոշվել է նաև ազատել և ՀՀ կառավարությանն առընթեր պետական գույքի կառավարման վարչությանը հանձնել «Հրազդանի բժշկական կենտրոն» ՓԲԸ պոլիկլինիկայի մեկ մասնաշենքը (նախկինում թիվ 2 պոլիկլինիկա)՝ 604 քմ մակերեսով տարածքով:

Նույն որոշմամբ նախատեսվել է «Հրազդանի բժշկական կենտրոն» ՓԲԸ ազատված 3-րդ մասնաշենքի 4-րդ հարկն անհատույց և անժամկետ օգտագործման իրավունքով հանձնել «Հրազդանի բժշկական քոլեջ»՝ պետական ոչ առևտրային կազմակերպությանը:

Առողջապահական համակարգի արդիականացում» թիվ 3920-AM վարկային ծրագրի շրջանակներում իրականացվել է բժշկական կենտրոնի չորս մասնաշենքերի առաջինից երրորդ հարկերի ամբողջական վերանորոգում (ընդհանուր առմամբ՝ 6470 քմ մակերես):

Ներկայում տարածաշրջանում գործում է Հրազդանի ԲԿ 80 մահճակալ հզորությամբ՝ ստորև ներկայացված ծառայություններով և գործունեության ցուցանիշներով:

**Աղյուսակ 1. ԿՈՏԱՅՔԻ ՄԱՐԶԻ ՀԻՎԱՆԴԱՆՈՑԱՅԻՆ ԲՈՒԺՕԳՆՈՒԹՅՈՒՆ ԻՐԱԿԱՆԱՑՆՈՂ ՀԻՄՆԱՐԿՆԵՐԻ ԳՈՐԾՈՒՆԵՈՒԹՅՈՒՆ, 2014**

Բուժօգնության անվանումը	Մահճակալների թիվը	Ընդունվել են հիվանդներ		Մահճակալի տարեկան միջին զբաղվածությունը օրերով	Մահացել են հիվանդանոցում	
		Բացարձակ թիվ	100 բնակչի հաշվով		Բացարձակ թիվ	Հիվանդանոցային մահաբերություն (%)
Կոտայքի մարզ ընդամենը	658	16512	6.5	203	179	1.1
Աբովյանի բժշկական կենտրոն	55	3225	2.9	344	58	1.8
Աբովյանի ծննդատուն	35	2306	2.1	217	2	0.1
Հանրապետական հակատուբերկուլյոզային դիսպանսեր	300	3754	1.5	219	62	2.0
Արզնու երկաթուղու հիվանդանոց վերականգնողական կենտրոն	100	99	0.1	10	0	0
Գառնու առողջության կենտրոն	5	58	0.1	80	0	0
Նաիրիի բժշկական կենտրոն	40	1564	2.7	261	0	0
<b>Հրազդանի բժշկական կենտրոն</b>	80	3822	6.0	246	42	1.1
«Էմբրիոն»	8	84	0.1	49	0	0
Չարենցավանի բժշկական կենտրոն	35	1600	7.8	267	15	1.0

**Աղյուսակ 1. շարունակություն**

Բուժ հիմնարկի անվանումը	Ծնունդների թիվը	Վիժումների թիվը	Կեսարյան հատումների թիվը	Վիրահատությունների թիվը
Կոտայքի մարզ ընդամենը	2643	808	586	4096
Աբովյանի բժշկական կենտրոն	0	0	0	616
Աբովյանի ծննդատուն	1155	647	264	1225
Հանրապետական հակատուբերկուլյոզային դիսպանսեր	0	0	0	67
Արզնու երկաթ. հիվանդանոց վերականգնողական կենտրոն	0	0	0	0
Գառնու առողջության կենտրոն	3	0	0	0
Նաիրիի բժշկական կենտրոն	180	76	39	288
<b>Հրազդանի բժշկական կենտրոն</b>	1005	81	216	1388
«Էմբրիոն»	0	0	0	84
Չարենցավանի բժշկական կենտրոն	300	4	67	428

**Աղյուսակ 2. ՀՐԱՉԴԱՆԻ ԲԺՇԿԱԿԱՆ ԿԵՆՏՐՈՆԻ ՄԱՀՃԱԿԱԼԱՅԻՆ ՖՈՆԴԸ ԵՎ ԾԱՆՐԱԲԵՌՆՎԱԾՈՒԹՅՈՒՆԸ, 2009-2014 (%)**

Հրազդանի ԲԿ	Մահճակալների թիվ						Մահճակալների ծանրաբեռնվածություն					
	2009	2010	2011	2012	2013	2014	2009	2010	2011	2012	2013	2014
վիրաբուժական	20	20	20	20	20	20	42%	67%	80%	68%	67%	63%
թերապևտիկ	25	25	25	25	25	25	93%	76%	83%	84%	87%	100%
մանկական												
ինֆեկցիոն	-	-	-	-	-	-	-	-	-	-	-	-
մանկաբարձական ներառյալ պաթոլոգիա	-	25	25	25	25	25	-	67%	56%	54%	67%	55%
գինեկոլոգիա		10	10	10	10	10		59%	78%	82%	37%	64%
վերակենդանացման	(6)	(6)	(6)	(6)	(6)	(5)	32%	45%	28%	29%	26%	39%
Ընդամենը	45	80	80	80	80	80	75%	72%	75%	73%	74%	77%

**Աղյուսակ 3. ՀՐԱՉԴԱՆԻ ԲԺՇԿԱԿԱՆ ԿԵՆՏՐՈՆՈՒՄ ԻՐԱԿԱՆԱՑՎԱԾ ՎԻՐԱՀԱՏՈՒԹՅՈՒՆՆԵՐԻ ԵՎ ԾՆՆԴԱԲԵՐՈՒԹՅՈՒՆՆԵՐԻ ՇԱՐԺԸՆԹԱՑԸ, 2008-2014**

	2008	2009	2010	2011	2012	2013	2014
Վիրահատություններ	292	253	1026	1767	988	1372	1388
Ծննդաբերություններ			1155	1122	843	931	1005

**Վիրահատությունների թիվն ավելացել է 4.8 անգամ, իսկ ծննդաբերությունների թիվը 2010 թվականի համեմատ նվազել է 1.1 անգամ:**

Աղյուսակ 4. ՀՐԱՋԴԱՆԻ ԲԿ ՓԲԸ-Ի ՄԱՐԴԿԱՅԻՆ ՆԵՐՈՒԺԸ

Մասնագիտություններ	Պաշտոնների քանակը հիմնարկում		Այդ թվում՝ պոլիկլինիկայում (ամբուլատորիայում), դիսպանսերում, կոնսուլտացիայում		Հիմնարկի հիմնական աշխատողների ֆիզիկական անձերի թվաքանակը՝ ընդամենը	Այդ թվում պոլիկլինիկայում (ամբուլատորիայում), դիսպանսերում, կոնսուլտացիայում
	հաստիքային	զբաղված	հաստիքային	զբաղված		
<b>Բժիշկներ ընդամենը</b>	<b>110</b>	<b>103</b>	<b>55</b>	<b>55</b>	<b>86</b>	<b>52</b>
այդ թվում՝ ղեկավարներ և նրանց տեղակալներ	0	5	0	1	5	1
թերապևտներ ընդամենը	0	2	0	1	1	1
դեռահասային կաբինետի թերապևտներ	0	1	0	1	0	0
սրտաբաններ	0	3	0	2	3	2
ներզատաբաններ	0	2	0	2	2	2
աղետամոքսաբաններ	0	1	0	1	1	1
ինֆեկցիոնիստներ	0	2,5	0	2	2	2
վիրաբույժներ	0	4	0	2	4	1
վնասվածքաբան-օրթոպեդներ	0	1	0	0	1	0
անեսթեզիոլոգ-ռեանիմատոլոգներ	0	5,5	0	0	3	0
էնդոսկոպիստներ	0	1	0	0	1	0
ուրոլոգներ	0	1	0	0	1	0
ուռուցքաբաններ	0	1	0	1	1	1
ստոմատոլոգներ	0	2	0	2	2	2
մանկաբարձ-գինեկոլոգներ	0	13,5	0	7	9	7
Մանկաբույժներ-ընդամենը	0	3	0	1	3	1
նրանցից՝ տեղ, քաղաքային	0	1	0	1	1	1
մանկաբույժ-նեոնատոլոգներ	0	4,5	0	0	2	0
ակնաբույժներ	0	2	0	2	2	2
քիթ-կոկորդ-ականջաբաններ	0	2,5	0	2	2	2
ֆթիզիատորներ	0	2	0	1	1	1
նյարդաբաններ	0	3	0	2	2	1
հոգեբույժներ, նյարդահոգեբույժներ	0	0,5	0	0,5	1	1
հոգեբույժ-թմրաբաններ	0	0,5	0	0,5	0	0
մաշկաբան-վեներոլոգներ	0	1	0	1	1	1
ֆիզիոթերապևտներ	0	1	0	1	1	1
ֆունկցիոնալ ախտորոշման և EУԳ բժիշկներ	0	3	0	0	2	0
սոնոգրաֆիստներ	0	3	0	0	2	0
ռենտգենոլոգներ	0	2	0	0	2	0
բժիշկ-լաբորանտներ	0	5	0	0	5	0
մանրէաբաններ	0	1	0	0	1	0
պաթանատոմներ	0	0,5	0	0	0	0
ընտանեկան բժիշկներ	0	22	0	22	22	22
վիճակագիրներ	0	1	0	0	1	0
<b>ՄԻՋԻՆ ԲՈՒԺԱՆՁՆԱԿԱԶՄ-ընդամենը</b>	<b>199,5</b>	<b>199,5</b>	<b>92</b>	<b>92</b>	<b>200</b>	<b>92</b>
այդ թվում՝ բուժքույրեր	0	138,5	0	70	134	70
մանկաբարձուհիներ	0	28,5	0	13	33	13
կլինիկական լաբ, լաբորանտներ	0	19,5	0	0	20	0
ռենտգեն-լաբորանտներ	0	2	0	0	2	0
բուժվիճակագիրներ	0	4	0	2	4	2
այլ միջին բուժանձնակազմ	0	7	0	7	7	7
Պրովիզորներ	2	2	1	1	2	1
Դեղագործներ	2	2	1	1	2	1
Կրտսեր բուժանձնակազմ	39,5	39,5	13	13	40	13
Այլ անձնակազմ	53,5	53,5	33	33	49	33
<b>ԸՆԴԱՄԵՆԸ</b>	<b>406,5</b>	<b>399,5</b>	<b>195</b>	<b>195</b>	<b>379</b>	<b>192</b>

Աղյուսակ 5. ՀՐԱԶԴԱՆԻ ԲԺՇԿԱԿԱՆ ԿԵՆՏՐՈՆՈՒՄ ԱՐՁԱՆԱԳՐՎԱԾ ՀԻՎԱՆԴՈՒԹՅՈՒՆՆԵՐՆ ԸՍՏ ՏԱՐԻՔԱՅԻՆ ԽՄԲԵՐԻ ԵՎ ՆՈՁՈՒՆՈՒՄՆԵՐԻ, 2014

Գյուղների և առանձին հիվանդությունների անվանումը	ՀՄԴ 10	Մեծահասակներ			Երեխաներ (0-14 տարեկան)			Երեխաներ (15-17 տարեկան)					
		գրանցվել են տվյալ հիվանդությամբ		Դիսպանսերային հսկողության տակ են հաշվետու տարեվերջին	գրանցվել են տվյալ հիվանդությամբ Ընդամենը		Դիսպանսերային հսկողության տակ են հաշվետու տարեվերջին	Ընդամենը	Այդ թվում պատանիներ	Այդ թվում՝ կյանքում առաջին անգամ ախտորոշված		Դիսպանսերային հսկողության տակ են հաշվետու տարեվերջին	
		Ընդամենը	այդ թվում՝ կյանքում առաջին անգամ ախտորոշված		Ընդամենը	այդ թվում՝ կյանքում առաջին անգամ ախտորոշված				Ընդամենը	Այդ թվում պատանիներ	Ընդամենը	Այդ թվում պատանիներ
				Ընդամենը			Այդ թվում պատանիներ	Ընդամենը	Այդ թվում պատանիներ				
Ընդամենը	A00-T98	12729	5912	6843	6522	5930	802	464	372	178	140	333	290
այդ թվում՝ վարակիչ և մակաբուծական հիվանդություններ	A00-B99	499	317	87	1085	1085	0	0	0	0	0	0	0
Նորագոյացություններ	C00-D48	1114	243	820	2	0	2	3	2	1	1	3	2
Արյան և արունաստեղծ օրգանների հիվանդություններ, առանձին խանգարումներ՝ իմունային մեխանիզմի ներգրավմամբ	D50-D89	41	10	36	63	42	52	1	1	1	1	1	1
դրանցից՝ սակավարյունություններ (անեմիաներ)	D50-D64	39	10	34	57	38	46	1	1	1	1	1	1
արյան մակարդեղիության խանգարումներ	D65-D68	1	0	1	3	2	3	0	0	0	0	0	0
առանձին խանգարումներ իմուն մեխանիզմների ներգրավմամբ	D80-D89	1	0	1	1	0	1	0	0	0	0	0	0
դասի այլ հիվանդություններ		0	0	0	2	2	2	0	0	0	0	0	0
Ներզատական համակարգի հիվանդություններ, սնուցման, նյութափոխանակության և իմունիտետի խանգարումներ	E00-E90	1221	179	1147	52	17	44	29	28	19	18	29	28
Հոգեկան խանգարումներ	F00-F99	735	26	714	15	1	12	0	0	0	0	0	0
Նյարդային համակարգի և զգայարանների հիվանդ-ներ	G00-G99	184	17	180	105	30	93	17	16	6	6	17	16
դրանցից՝ Պարկինսոնի հիվանդություն	G20- G21	9	0	9	0	0	0	0	0	0	0	0	0
Այցիեյմերի հիվանդություն	G30	14	0	14	0	0	0	0	0	0	0	0	0
Էպիլեպսիա , էպիլեպտիկ ստատուս	G40-G41	87	6	83	29	7	23	7	7	2	2	7	7
առանձին նյարդերի, նյարդար-մատների, հյուսակների եւ ծայրմասային նյարդային համակ. Ախահարումներ և պոլինեվրոպաթիաներ	G50-G72	59	4	59	1	0	1	0	0	0	0	0	0
Մանկական ուղեղային պարալիզ	G80	0	0	0	24	3	24	3	2	0	0	3	2
գլխի այլ հիվանդություններ		15	7	15	51	20	45	7	7	4	4	7	7



Գլուխների և առանձին հիվանդությունների անվանումը	ՀՄԴ 10	Մեծահասակներ			Երեխաներ (0-14 տարեկան)			Երեխաներ (15-17 տարեկան)					
		գրանցվել են տվյալ հիվանդությամբ		Դիսպանսերային հսկողության տակ են հաշվետու տարեվերջին	գրանցվել են տվյալ հիվանդությամբ Ընդամենը		Դիսպանսերային հսկողության տակ են հաշվետու տարեվերջին	Ընդամենը	Այդ թվում պատանիներ	Այդ թվում՝ կյանքում առաջին անգամ ախտորոշված		Դիսպանսերային հսկողության տակ են հաշվետու տարեվերջին	
										Ընդամենը	Այդ թվում պատանիներ		
		Ընդամենը	այդ թվում՝ կյանքում առաջին անգամ ախտորոշված	Ընդամենը	այդ թվում՝ կյանքում առաջին անգամ ախտորոշված	Ընդամենը	Այդ թվում պատանիներ	Ընդամենը	Այդ թվում պատանիներ				
Աչքի եւ նրա հավելյալ ապարատի հիվանդություններ	H00-H59	585	177	225	294	137	118	160	112	24	15	104	81
դրանցից՝ կատարակտա (ոսպնյակի պղտորում)	H25-H26	194	22	79	0	0	0	0	0	0	0	0	0
գլաուկոմա	H40	72	11	65	0	0	0	0	0	0	0	0	0
կարճատեսություն	H52.1	114	13	69	137	65	87	93	55	12	5	59	40
գլխի այլ հիվանդություններ		205	131	12	157	72	31	67	57	12	10	45	41
Ականջի եւ պտկաձեւ ելունի հիվանդություններ	H60-H95	36	3	36	113	83	22	0	0	0	0	0	0
դրանցից՝ քրոնիկական օտիտ (միջին ականջիքրոնիկական բորբոքում)	H65.2-9, H66.1-4,9 մաս	13	0	13	3	3	3	0	0	0	0	0	0
դասի այլ հիվանդություններ		23	3	23	110	80	19	0	0	0	0	0	0
Արյան շրջանառության համակարգի հիվանդություններ	I00-I99	2248	534	1772	0	0	0	14	14	0	0	14	14
Շնչառական օրգանների հիվանդություններ	J00-J99	1999	1852	301	4100	3977	159	92	65	80	55	17	14
դրանցից՝ թոքաբորբեր	J12-J18	40	40	40	35	35	35	0	0	0	0	0	0
ալերգիկ ռինիտ	J30.1-4	8	8	0	4	0	4	0	0	0	0	0	0
քրոնիկական ռինիտ, նազոֆարինգիտ, ֆարինգիտ եւ սինուսիտ	J31-J32	120	116	0	374	351	7	2	1	2	1	2	1
նշիկների եւ գեղձանմանների ադենոիդների քրոնիկական հիվանդություններ, հարնշիկային թարախակոյտ	J35-J36	21	17	0	105	16	105	14	12	3	3	14	12
քրոնիկական եւ չճշտված բրոնխիտ	J40-J42	254	160	212	40	37	2	0	0	0	0	0	0
էմֆիզեմա	J43	2	0	2	0	0	0	0	0	0	0	0	0
թոքերի այլ քրոնիկական խցանող հիվանդություններ	J44	2	2	2	0	0	0	0	0	0	0	0	0
ասթմա (հեղձուկ), ասթմատիկ ստատուս	J45-J46	45	3	43	6	2	6	1	1	0	0	1	1
բրոնխոէկտատիկ հիվանդություն	J47	2	1	2	0	0	0	0	0	0	0	0	0

Գլխի և առանձին հիվանդությունների անվանումը	ՀՄԴ 10	Մեծահասակներ			Երեխաներ (0-14 տարեկան)			Երեխաներ (15-17 տարեկան)					
		գրանցվել են տվյալ հիվանդությամբ		Դիսպանսերային հսկողության տակ են հաշվետու տարեվերջին	գրանցվել են տվյալ հիվանդությամբ Ընդամենը		Դիսպանսերային հսկողության տակ են հաշվետու տարեվերջին	Ընդամենը	Այդ թվում պատանիներ	Այդ թվում՝ կյանքում առաջին անգամ ախտորոշված		Դիսպանսերային հսկողության տակ են հաշվետու տարեվերջին	
		Ընդամենը	այդ թվում՝ կյանքում առաջին անգամ ախտորոշված		Ընդամենը	այդ թվում՝ կյանքում առաջին անգամ ախտորոշված				Ընդամենը	Այդ թվում պատանիներ	Ընդամենը	Այդ թվում պատանիներ
				Ընդամենը			Այդ թվում պատանիներ						
գլխի այլ հիվանդություններ		1505	1505	0	3536	3536	0	75	51	75	51	0	0
Մարտոդական օրգանների հիվանդություններ	K00-K93	630	122	445	221	218	12	2	2	2	2	2	2
դրանցից՝ ստամոքսի խոց	K25	45	1	24	0	0	0	0	0	0	0	0	0
տասներկու մատնյա աղու խոց	K26	156	9	133	3	0	2	1	1	1	1	1	1
ստամոքսի և տասներկու մատնյա աղու բորբոքում	K29	103	6	89	7	7	7	0	0	0	0	0	0
ոչ ինֆեկցիոն էներիտ և կոլիտ	K50-K52	65	3	59	3	3	3	1	1	1	1	1	1
յարրդի հիվանդություններ	K70-K76	31	3	25	0	0	0	0	0	0	0	0	0
լեղապարկի եւ լեղուղիների հիվանդ-ներ	K80-K83	107	9	104	0	0	0	0	0	0	0	0	0
ենթաստամոքսային գեղձի հիվանդ-ներ	K85-K86	6	2	6	0	0	0	0	0	0	0	0	0
գլխի այլ հիվանդություններ		117	89	5	208	208	0	0	0	0	0	0	0
Մաշկի և ենթամաշկային բջջանքի հիվանդություններ	L00-L99	368	337	12	97	95	29	7	6	0	0	7	6
դրանցից՝ ատոպիկ մաշկաբորբ	L20	170	168	3	67	65	13	0	0	0	0	0	0
հպումային մաշկաբորբ	L23-L25	47	47	1	3	3	2	0	0	0	0	0	0
գլխի այլ հիվանդություններ		151	122	8	27	27	14	7	6	0	0	7	6
Մկանակմախկային համակարգի և շարակցական հյուսվածքի հիվանդություններ	M00-M99	568	344	264	34	7	34	111	107	32	31	111	107
դրանցից՝ ռեակտիվ հողախտներ	M02	9	0	9	0	0	0	4	4	2	2	4	4
ռևմատոիդ հողաբորբ	M05-M06	115	42	70	9	0	9	107	103	30	29	107	103
արտրոզներ	M15-M19	94	81	68	0	0	0	0	0	0	0	0	0
շարակցական հյուսվածքի տարածուն ախտահարումներ	M30-M35	51	12	30	0	0	0	0	0	0	0	0	0
սպոնդիլոպաթիաներ	M45-M48	32	3	20	0	0	0	0	0	0	0	0	0
օստեոպարոզ	M80-M81	13	3	13	0	0	0	0	0	0	0	0	0
գլխի այլ հիվանդություններ		254	203	54	25	7	25	0	0	0	0	0	0
Միզասեռային համակարգի հիվանդ-ներ	N00-N99	1618	910	668	80	62	45	18	9	5	3	18	9
դրանցից՝ գլոմերուլյար հիվանդ-ներ	N00-N07	13	1	9	4	0	4	0	0	0	0	0	0
երիկամի տուբուլոինտերստիցիալ հիվանդություններ	N10-N15	61	6	51	4	0	4	0	0	0	0	0	0
երիկամային անբավարարություն	N17-N19	36	4	32	1	0	1	0	0	0	0	0	0

Գլուխների և առանձին հիվանդությունների անվանումը	ՀՄԴ 10	Մեծահասակներ			Երեխաներ (0-14 տարեկան)			Երեխաներ (15-17 տարեկան)					
		գրանցվել են տվյալ հիվանդությամբ		Դիսպանսերային հսկողության տակ են հաշվետու տարեվերջին	գրանցվել են տվյալ հիվանդությամբ Ընդամենը		Դիսպանսերային հսկողության տակ են հաշվետու տարեվերջին	Ընդամենը	Այդ թվում պատանիներ	Այդ թվում՝ կյանքում առաջին անգամ ախտորոշված		Դիսպանսերային հսկողության տակ են հաշվետու տարեվերջին	
										Ընդամենը	Այդ թվում՝ կյանքում առաջին անգամ ախտորոշված	Ընդամենը	Այդ թվում պատանիներ
		Ընդամենը	Այդ թվում՝ կյանքում առաջին անգամ ախտորոշված		Ընդամենը	Այդ թվում՝ կյանքում առաջին անգամ ախտորոշված							
միզաքարային հիվանդություն	N20-N23	126	10	70	0	0	0	0	0	0	0	0	0
երիկամի եւ միզածորանի այլ հիվ-ներ	N25-N28	21	2	14	7	1	7	0	0	0	0	0	0
շագանակագեղձի հիվանդություններ	N40-N42	12	6	6	0	0	0	0	0	0	0	0	0
փողաբորբ և ձվարանաբորբ	N70	302	162	79	0	0	0	0	0	0	0	0	0
էնդոմետրիոզ	N80	7	5	7	0	0	0	0	0	0	0	0	0
արգանդի պարանոցի էրոզիա եւ էկտրոպիոն	N86	333	188	171	0	0	0	0	0	0	0	0	0
դաշտանի խանգարումներ	N91-N94 մաս	126	78	64	0	0	0	0	0	0	0	0	0
դաշտանադադարի եւ շուրջդաշտանադադարային շրջանի խանգարումներ	N95	91	79	29	0	0	0	0	0	0	0	0	0
կանանց ամլություն	N97	72	67	42	0	0	0	0	0	0	0	0	0
զլխի այլ հիվանդություններ		418	302	94	64	61	29	18	9	5	3	18	9
Հղիություն, ծննդաբերություն և հետծննդյան շրջան	O00-075, O81-O99	392	392	97	0	0	0	0	0	0	0	0	0
Պերինատալ շրջանում առաջացող առանձին վիճակներ	P00 - P96	0	0	0	107	107	107	0	0	0	0	0	0
Բնածին զարգացման արատներ, դեֆորմացիաներ և քրոմոսոմային շեղումներ	Q00-Q99	44	2	39	95	10	73	10	10	8	8	10	10
դրանցից՝ արյան շրջանառության համակարգի բնածին արատներ	Q20-Q28	21	1	17	43	1	34	0	0	0	0	0	0
զլխի այլ հիվանդություններ		23	1	22	52	9	39	10	10	8	8	10	10
Վնասվածքներ,թունավորումներ եւ արտաքին պատճառների ներգործության որոշ այլ հետեւանքներ	S00-T98	447	447	0	59	59	0	0	0	0	0	0	0
դրանցից՝ կտորվածքներ	S02,12,22, 32,42,52,6 2,72,82,92 ,T02,08,1 0,12,14.2	66	66	0	51	51	0	0	0	0	0	0	0
ջերմային եւ քիմիական այրվածքներ	T20-T32	10	10	0	0	0	0	0	0	0	0	0	0
զլխի այլ հիվանդություններ		371	371	0	8	8	0	0	0	0	0	0	0

Աղյուսակ 6. ՀՐԱՋԴԱՆԻ ԲԿ-Ի ԲՆԱԿՉՈՒԹՅԱՆ ՇՐՋԱՆՈՒՄ ԱՐՅԱՆ ՇՐՋԱՆԱՌՈՒԹՅԱՆ ՀԱՄԱԿԱՐԳԻ ՀԻՎԱՆԴՈՒԹՅՈՒՆՆԵՐԻ ՏԱՐԱԾՎԱԾՈՒԹՅՈՒՆ (ԸՆԴՀԱՆՈՒՐ ԳՐԱՆՑՎԱԾ ՀԻՎԱՆԴՆԵՐԻ ԹԻՎԸ), 2014

Հիվանդություն	ՀՄԴ 10	Մեծահասակներ	0-14 տարեկան	15-17 տարեկան
		Բ.թ.	Բ.թ.	Բ.թ.
Արյան շրջանառության համակարգի հիվանդություններ՝ ընդամենը	100-199	2248	0	14
Սրտի քրոնիկ ռևմատիկ հիվանդություններ	105-109	25	0	0
Գերճնշումային հիվանդություններ	110-113	1317	0	0
Սրտի իշեմիկ հիվանդություն	120-125	689	0	0
այդ թվում՝ կրծքահեղձուկ	120	172	0	0
Սրտամկանի սուր ինֆարկտ	121	31	0	0
Սրտամկանի կրկնակի ինֆարկտ	122	4	0	0
Ուղեղանոթային հիվանդություններ	160-169	133	0	0
այդ թվում՝ ուղեղի արյունազեղում	160-162	7	0	0
Ուղեղի ինֆարկտ	163	10	0	0
Ինսուլտ՝ չճշտված, որպես արյունազեղում/ ինֆարկտ	164	64	0	0
Ուղեղի ինֆարկտ չառաջացնող նախա / և ուղեղային զարկերակների խցանում և նեղացում	165-166	31	0	0

Աղյուսակ 7. ՀՐԱՁԴԱՆԻ ԲԿ-Ի ԲՆԱԿՉՈՒԹՅԱՆ ՇՐՋԱՆՈՒՄ ԿՅԱՆՔՈՒՄ ԱՌԱՋԻՆ ԱՆԳԱՄ ԱԽՏՈՐՈՇՎԱԾ ԱՐՅԱՆ ՇՐՋԱՆԱՌՈՒԹՅԱՆ ՀԱՄԱԿԱՐԳԻ ՀԻՎԱՆԴՈՒԹՅՈՒՆՆԵՐԻ ՀԻՎԱՆԴՆԵՐԻ ԹԻՎԸ, 2014

Հիվանդություն	ՀՄԴ 10	Սեռ	0-14	15-17	Մեծահասակներ							
					Ընդամենը	18-24	25-39	40-49	50-59	60-65	65 և >	
<b>Ընդամենը</b>			0	0	534							
<b>Սուր ռևմատիկ տենդ</b>	100-102	ա	0	0	0	0	0	0	0	0	0	0
		ի	0	0	0	0	0	0	0	0	0	0
<b>Սրտի քրոնիկ ռևմատիկ հիվանդություններ</b>	105-109	ա	0	0	0	0	0	0	0	0	0	0
		ի	0	0	0	0	0	0	0	0	0	0
<b>այդ թվում՝ փականների ռևմատիկ հիվանդություններ</b>	105-108	ա	0	0	0	0	0	0	0	0	0	0
		ի	0	0	0	0	0	0	0	0	0	0
<b>Հիվանդություններ՝ պայմանավորված զարկերակային ճնշման բարձրացմամբ</b>	110-113	ա	0	0	72	3	2	7	19	24	17	
		ի	0	0	154	0	4	12	49	53	36	
<b>Սրտի իշեմիկ հիվանդություն</b>	120-125	ա	0	0	168	0	1	5	69	63	30	
		ի	0	0	117	0	1	1	39	50	26	
<b>այդ թվում՝ կրծքահեղձուկ (ստենոկարդիա)</b>	120	ա	0	0	34	0	1	5	15	6	7	
		ի	0	0	13	0	1	1	4	6	1	
<b>սրտամկանի սուր ինֆարկտ</b>	121	ա	0	0	17	0	0	0	9	7	1	
		ի	0	0	1	0	0	0	0	0	1	
<b>սրտամկանի կրկնակի ինֆարկտ</b>	122	ա	0	0	1	0	0	0	0	1	0	
		ի	0	0	1	0	0	0	0	0	1	
<b>Ուղեղանոթային հիվանդություններ</b>	160-169	ա	0	0	11	0	0	0	2	6	3	
		ի	0	0	7	0	0	2	3	1	1	
<b>այդ թվում՝ ուղեղի արյունազեղում</b>	160-162	ա	0	0	6	0	0	0	1	2	3	
		ի	0	0	2	0	0	0	1	1	0	
<b>ուղեղի ինֆարկտ</b>	163	ա	0	0	1	0	0	0	0	1	0	
		ի	0	0	0	0	0	0	0	0	0	
<b>ինսուլտ՝ չճշտված, որպես արյունազեղում կամ ինֆարկտ</b>	164	ա	0	0	2	0	0	0	0	2	0	
		ի	0	0	0	0	0	0	0	0	0	
<b>ուղեղի ինֆարկտ չառաջացնող՝ նախաուղեղային և ուղեղային զարկերակների խցանում և նեղացում</b>	165-166	ա	0	0	1	0	0	0	0	1	0	
		ի	0	0	0	0	0	0	0	0	0	
<b>գլխի այլ հիվանդություններ</b>			0	0	5	0	0	0	2	1	2	

Աղյուսակ 8. ՀՐԱՉԴԱՆԻ ԲԿ-Ի ԲՆԱԿՉՈՒԹՅԱՆ ՇՐՋԱՆՈՒՄ ՆԵՐՉԱՏԱԿԱՆ ՀԱՄԱԿԱՐԳԻ ՀԻՎԱՆԴՈՒԹՅՈՒՆՆԵՐՈՎ ՏԱՐԱԾՎԱԾՈՒԹՅՈՒՆ (ԸՆԴՀԱՆՈՒՐ ԳՐԱՆՑՎԱԾ ՀԻՎԱՆԴՆԵՐԻ ԹԻՎԸ), 2014

Հիվանդություններ	ՀՄԴ 10	Մեծահասակներ		0-14 տարեկան երեխաներ		15-17 տարեկան երեխաներ			
		Գրանցվել են հիվանդ ներ՝ ընդամենը	Դիսպանսերային հսկողություն՝ տարեվերջին	Գրանցվել են հիվանդներ ընդամենը	Դիսպանսերային հսկողություն տարեվերջին	Գրանցվել են հիվանդներ ընդամենը	Այդ թվում պատանիներ	Դիսպանսերային հսկողություն տարեվերջին	Այդ թվում պատանիներ
Ընդամենը*		1170	1096	49	41	29	28	29	28
Թիրեոտոքսիկոզ (հիպերթիրեոզիդ)	E05	34	33	0	0	0	0	0	0
շաքարային դիաբետ տիպ 1	E10	166	160	6	6	0	0	0	0
շաքարային դիաբետ տիպ 2	E11	776	719	0	0	0	0	0	0
Ամիլոիդոզ (պարբերական հիվանդություն)	E85.0	89	89	26	23	5	4	5	4
զլխի այլ հիվանդություններ		105	95	17	12	24	24	24	24

\*առանց յոդի անբավարարությամբ պայմանավորված վահանաձև գեղձի հիվանդությունների

Աղյուսակ 9. ՀՐԱՉԴԱՆԻ ԲԿ-Ի ԲՆԱԿՉՈՒԹՅԱՆ ՇՐՋԱՆՈՒՄ ԿՅԱՆՔՈՒՄ ԱՌԱՋԻՆ ԱՆԳԱՄ ԱՆՏՈՐՈՇՎԱԾ ՆԵՐՉԱՏԱԿԱՆ ՀԱՄԱԿԱՐԳԻ ՀԻՎԱՆԴՈՒԹՅՈՒՆՆԵՐՈՎ ՀՐԱՉԴԱՆԻ ՀԻՎԱՆԴՆԵՐԻ ԹԻՎԸ, 2014

Հիվանդություններ	ՀՄԴ 10	սեռ	0-14	15-17	Մեծահասակներ						
					Ընդամենը	18-24	25-39	40-49	50-59	60-65	65 և >
Ընդամենը*			15	19	175	0	0	0	0	0	0
Թիրեոտոքսիկոզ (հիպերթիրեոզիդ)	E05	ա	0	0	0	0	0	0	0	0	0
		ի	0	0	10	0	0	4	2	4	0
շաքարային դիաբետ տիպ 1	E10	ա	2	0	20	0	0	14	5	0	1
		ի	0	0	7	0	0	3	3	1	0
շաքարային դիաբետ տիպ 2	E11	ա	0	0	33	0	0	5	18	3	7
		ի	0	0	83	0	1	7	33	18	24
Ամիլոիդոզ (պարբերական հիվանդություն)	E85.0	ա	2	4	6	2	2	0	1	1	0
		ի	1	1	3	2	1	0	0	0	0
զլխի այլ հիվանդություններ			10	14	13	0	3	1	5	2	2

\*առանց յոդի անբավարարությամբ պայմանավորված վահանաձև գեղձի հիվանդությունների

**ՉԱՐԵՆՑԱՎԱՆԻ ԲԺՇԿԱԿԱՆ  
ԿԵՆՏՐՈՆ ՓԲԸ**

## ԱՆՁՆԱԳՐԱՅԻՆ ՏՎՅԱԼՆԵՐ

Սպասարկվող ազգաբնակչություն 20.6 հազար մա

Զբաղեցրած տարածքը 6302,6 քառ. մ

### Կադրային հագեցվածություն՝

Բժիշկներ բոլոր մասնագիտություններով 36

Միջին բուժաշխատող 84

### Մահճակալային ֆոնդը 35 մահճակալ

Ընդունվել են հիվանդներ 1600

Հիվանդանոցային մահացություն 15

Ծնունդներ 300

Կեսարյան հատումներ 67

Վիժումներ 4

Վիրահատություններ 428

### Գործող բաժանմունքներ

Ընդհանուր վիրաբուժական 8 մահճակալ

Թերապևտիկ 13 մահճակալ

Ինֆեկցիոն 4 մահճակալ

Մանկաբարձա-գինեկոլոգիական 10 մահճակալ

### Շտապ բուժօգնություն

### Պոլիկլինիկական ծառայություն



ՀՀ կառավարության 2006թ. նոյեմբերի 2-ի թիվ 1911 որոշմամբ նախատեսվել է միավորել Չարենցավանի հիվանդանոցը և Չարենցավանի պոլիկլինիկան՝ ստեղծելով «**Չարենցավանի բժշկական կենտրոն**» ՓԲԸ: Չարենցավանի ԲԿ հիվանդանոցային ծառայություններն առաջարկվել է կենտրոնացնել մեկ՝ գլխավոր մասնաշենքում՝ կրճատելով մահճակալների թիվը 60-ից 30-ի: Արդյունքում ազատվել է հիվանդանոցի գլխավոր մասնաշենքի մեկ թևը և հիվանդանոցի ինֆեկցիոն մասնաշենքը (2335քմ): Որոշվել է նաև Չարենցավանի հիվանդանոցից օտարել ինֆեկցիոն մասնաշենքը, ինչպես նաև կանանց կոնսուլտացիայի 587քմ մակերեսով տարածք ունեցող մասնաշենքը և հանձնել ՀՀ կառավարությանն առընթեր պետական գույքի կառավարման վարչությանը:

Կենտրոնը տեղակայված է 1971 թվականին կառուցված գլխավոր և պոլիկլինիկական մասնաշենքերում՝ զբաղեցնելով համապատասխանաբար շուրջ 4800 քմ և 2400 քմ մակերեսով տարածք: 2011 թվականին Հայաստանի համահայկական հիմնադրամի և հիվանդանոցի միջոցներով իրականացվել են գլխավոր մասնաշենքի 1700 քմ մակերեսի վերանորոգման աշխատանքներ: Այժմ հիվանդանոցի միջոցներով շարունակվում են հիմնական մասնաշենքի մոտ 600 քմ մակերեսով տարածքի վերանորոգման աշխատանքները:

**Աղյուսակ 1. ԿՈՏԱՅՔԻ ՄԱՐԶԻ ՀԻՎԱՆԴԱՆՈՑԱՅԻՆ ԲՈՒԺՕԳՆՈՒԹՅՈՒՆ ԻՐԱԿԱՆԱՑՆՈՂ ՀԻՄՆԱՐԿՆԵՐԻ ԳՈՐԾՈՒՆԵՈՒԹՅՈՒՆ**

Բուժհիմնարկի անվանումը	Մահճակալների թիվը	Ընդունվել են հիվանդներ		Մահճակալի տարեկան միջին զբաղվածությունը օրերով	Մահացել են հիվանդանոցում	
		Բացարձակ թիվ	100 բնակչի հաշվով		Բացարձակ թիվ	Հիվանդանոցային մահաբերություն (%)
<b>Կոտայքի մարզ ընդամենը</b>	<b>658</b>	<b>16512</b>	<b>6.5</b>	<b>203</b>	<b>179</b>	<b>1.1</b>
Աբովյանի բժշկական կենտրոն	55	3225	2.9	344	58	1.8
Աբովյանի ծննդատուն	35	2306	2.1	217	2	0.1
Հանրապետական հակատուբերկուլյոզային դիսպանսեր	300	3754	1.5	219	62	2.0
Արզնու երկաթուղու հիվանդանոց վերականգնողական կենտրոն	100	99	0.1	10	0	0
Գառնու առողջության կենտրոն	5	58	0.1	80	0	0
Նաիրիի բժշկական կենտրոն	40	1564	2.7	261	0	0
Հրազդանի բժշկական կենտրոն	80	3822	6.0	246	42	1.1
«Էմբրիոն»	8	84	0.1	49	0	0
<b>Չարենցավանի բժշկական կենտրոն</b>	<b>35</b>	<b>1600</b>	<b>7.8</b>	<b>267</b>	<b>15</b>	<b>1.0</b>

**Աղյուսակ 1. շարունակություն**

Բուժ հիմնարկի անվանումը	Ծնունդների թիվը	Վիժումների թիվը	Կեսարյան հատումների թիվը	Վիրահատությունների թիվը
<b>Կոտայքի մարզ ընդամենը</b>	<b>2643</b>	<b>808</b>	<b>586</b>	<b>4096</b>
Աբովյանի բժշկական կենտրոն	0	0	0	616
Աբովյանի ծննդատուն	1155	647	264	1225
Հանրապետական հակատուբերկուլյոզային դիսպանսեր	0	0	0	67
Արզնու երկաթուղու հիվանդանոց վերականգնողական կենտրոն	0	0	0	0
Գառնու առողջության կենտրոն	3	0	0	0
Նաիրիի բժշկական կենտրոն	180	76	39	288
Հրազդանի բժշկական կենտրոն	1005	81	216	1388
«Էմբրիոն»	0	0	0	84
<b>Չարենցավանի բժշկական կենտրոն</b>	<b>300</b>	<b>4</b>	<b>67</b>	<b>428</b>

**Աղյուսակ 2. ՉԱՐԵՆՑԱՎԱՆԻ ԲԺՇԿԱԿԱՆ ԿԵՆՏՐՈՆԻ ՄԱՀՃԱԿԱԼԱՅԻՆ ՖՈՆԴԸ ԵՎ ԾԱՆՐԱԲԵՌՆՎԱԾՈՒԹՅՈՒՆԸ, 2009-2014 (%)**

Չարենցավանի ԲԿ	Մահճակալների թիվ						Մահճակալների ծանրաբեռնվածություն					
	2009	2010	2011	2012	2013	2014	2009	2010	2011	2012	2013	2014
Վիրաբուժական	8	8	8	8	8	8	87%	79%	89%	72%	88%	74%
թերապևտիկ	13	13	13	13	13	13	70%	57%	55%	67%	77%	100%
ինֆեկցիոն	4	4	4	4	4	4	80%	63%	76%	61%	60%	61%
մանկաբարձա-գինեկոլոգիական	10	10	10	10	10	10	64%	53%	53%	44%	51%	55%
Ընդամենը	35	35	35	35	35	35	73%	62%	65%	61%	70%	84%

**Աղյուսակ 3. ՉԱՐԵՆՑԱՎԱՆԻ ԲԺՇԿԱԿԱՆ ԿԵՆՏՐՈՆՈՒՄ ԻՐԱԿԱՆԱՑՎԱԾ ՎԻՐԱՀԱՏՈՒԹՅՈՒՆՆԵՐԻ ԵՎ ԾՆՆԴԱԲԵՐՈՒԹՅՈՒՆՆԵՐԻ ՇԱՐԺԸՆԹԱՑԸ, 2008-2014**

	2008	2009	2010	2011	2012	2013	2014
Վիրահատություններ	555	577	468	368	329	385	428
Ծննդաբերություններ	314	326	293	334	238	291	300

*Վիրահատությունների թիվը նվազել է 1.3 անգամ, իսկ ծննդաբերությունների թիվը՝ 14-ով:*

**Աղյուսակ 4. ՉԱՐԵՆՑԱՎԱՆԻ ԲԺՇԿԱԿԱՆ ԿԵՆՏՐՈՆԻ ՄԱՐԴԿԱՅԻՆ ՆԵՐՈՒԺ**

Մասնագիտություններ	Պաշտոնների քանակը հիմնարկում		Այդ թվում՝ պոլիկլինիկայում (ամբուլատորիայում), դիսպանսերում, կոնսուլտացիայում		Հիմնարկի հիմնական աշխատողների ֆիզիկական անձերի թվաքանակը՝ ընդամենը	Այդ թվում պոլիկլինիկայում (ամբուլատորիայում), դիսպանսերում, կոնսուլտացիայում
	հաստիքային	զբաղված	հաստիքային	զբաղված		
<b>Բժիշկներ ընդամենը</b>	60	42,5	31	29,5	36	27
այդ թվում՝ ղեկավարներ և նրանց տեղակալներ	0	3	0	2	3	2
թերապևտներ ընդամենը	0	3	0	2	3	2
նրանցից՝ տեղամասային քաղաքային	0	2	0	2	2	2
դեռահասային կաբինետի թերապևտներ	0	0,5	0	0,5	0	0
սրտաբաններ	0	2	0	1	2	1
ռևմատոլոգներ	0	0,5	0	0,5	0	0
ներզատաբաններ	0	1	0	1	1	1
ինֆեկցիոնիստներ	0	2	0	1	2	1
վիրաբույժներ	0	1,5	0	1	1	1
վնասվածքաբան-օրթոպեդներ	0	1	0	1	1	1
անեսթեզիոլոգ-ռեանիմատոլոգներ	0	1	0	0	1	0
ուռուցքաբաններ	0	1	0	1	1	1
մանկաբարձ-գինեկոլոգներ	0	5	0	3	6	4
մանկաբույժներ ընդամենը	0	1	0	0	1	0
մանկաբույժ-նեոնատոլոգներ	0	0,5	0	0	0	0
ակնաբույժներ	0	1	0	1	1	1
քիթ-կոկորդ-ականջաբաններ	0	2	0	1	1	1
ֆթիզիատորներ	0	1	0	1	1	1
նյարդաբաններ	0	1,5	0	0,5	1	0
հոգեբույժներ, նյարդահոգեբույժներ	0	0,5	0	0,5	1	1
հոգեբույժ-թմրաբաններ	0	0,5	0	0,5	0	0
մաշկաբան-վեներոլոգներ	0	1	0	1	1	1
ֆունկցիոնալ ախտորոշման և ԷՍԳ բժիշկներ	0	1	0	0,5	0	0
սոնոգրաֆիստներ	0	0,5	0	0,5	0	0
ռենտգենոլոգներ	0	1	0	1	1	1
բժիշկ-լաբորանտներ	0	2	0	1	1	1
համաճարակաբաններ	0	0,5	0	0,5	0	0
պաթանատոմներ	0	0,5	0	0	0	0
ընտանեկան բժիշկներ	0	6	0	6	6	6
վիճակագիրներ	0	0,5	0	0,5	0	0
<b>ՄԻՋԻՆ ԲՈՒԺԱՆՁՆԱԿԱԶՄ ընդամենը</b>	87	84	51	48	84	48
այդ թվում՝ բուժքույրեր	0	65	0	37	64	36
մանկաբարձուհիներ	0	10	0	5	10	5
կլինիկական լաբորատորիայի լաբորանտներ	0	5	0	2	5	2
ռենտգեն-լաբորանտներ	0	1	0	1	1	1
բուժվիճակագիրներ	0	1	0	1	1	1
այլ միջին բուժանձնակազմ	0	2	0	2	3	3
Պրովիզորներ	1	1	0	0	1	0
Դեղագործներ	1	1	0	0	1	0
Կրտսեր բուժանձնակազմ	19,5	18	4	4	18	4
Այլ անձնակազմ	30	19	0	0	19	0
<b>ԸՆԴԱՄԵՆԸ</b>	198,5	165,5	86	81,5	159	79

Աղյուսակ 5. ՉԱՐԵՆՑԱՎԱՆԻ ԲԿ ԱՐՁԱՆԱԳՐՎԱԾ ՀԻՎԱՆԴԱՑՈՒԹՅՈՒՆՆԵՐՆ ԸՍՏ ՏԱՐԻՔԱՅԻՆ ԽՄԲԵՐԻ ԵՎ ՆՈՁՈՒՆՈՒԹՅԱՆԵՐԻ, 2014

Գլուխների և առանձին հիվանդությունների անվանումը	ՀՄԴ 10	Մեծահասակներ			Երեխաներ (0-14 տարեկան)			Երեխաներ (15-17 տարեկան)					
		գրանցվել են տվյալ հիվանդությամբ		Դիսպանսերային հսկողության տակ են հաշվետու տարեվերջին	գրանցվել են տվյալ հիվանդությամբ Ընդամենը		Դիսպանսերային հսկողության տակ են հաշվետու տարեվերջին	Ընդամենը	Այդ թվում պատանիներ	Այդ թվում՝ կյանքում առաջին անգամ ախտորոշված		Դիսպանսերային հսկողության տակ են հաշվետու տարեվերջին	
										Ընդամենը	Այդ թվում պատանիներ	Ընդամենը	Այդ թվում պատանիներ
		Ընդամենը	այդ թվում՝ կյանքում առաջին անգամ ախտորոշված		Ընդամենը	այդ թվում՝ կյանքում առաջին անգամ ախտորոշված					Ընդամենը	Այդ թվում պատանիներ	
Ընդամենը	A00-T98	6577	1578	4951	794	504	294	145	101	20	9	128	94
այդ թվում՝ վարակիչ և մակաբուծական հիվանդություններ	A00-B99	104	16	83	10	2	4	0	0	0	0	0	0
Նորագոյացություններ	C00-D48	466	59	407	8	1	7	0	0	0	0	0	0
Արյան և արունաստեղծ օրգանների հիվանդություններ, առանձին խանգարումներ՝ իմունային մեխանիզմի ներգրավմամբ	D50-D89	18	2	15	60	10	49	0	0	0	0	0	0
դրանցից՝ սակավարյունություններ (անեմիաներ)	D50-D64	18	2	15	51	10	42	0	0	0	0	0	0
արյան մակարդեղիության խանգարումներ	D65-D68	0	0	0	9	0	7	0	0	0	0	0	0
Ներզատական համակարգի հիվանդություններ, սնուցման, նյութափոխանակության և իմունիտետի խանգարումներ	E00-E90	849	101	777	91	35	59	5	4	3	2	3	2
Հոգեկան խանգարումներ	F00-F99	591	52	529	19	1	6	3	3	0	0	3	3
Նյարդային համակարգի և զգայարանների հիվանդ-ներ	G00-G99	343	6	343	87	9	83	6	6	0	0	6	6
դրանցից՝ Պարկինսոնի հիվանդություն	G20- G21	5	0	5	0	0	0	0	0	0	0	0	0
էպիլեպսիա, էպիլեպտիկ ստատուս	G40-G41	49	2	49	18	4	17	4	4	0	0	4	4
առանձին նյարդերի, նյարդար-մատների, հյուսակների եւ ծայրմասային նյարդային համակ. Ախահարումներ և պոլինեվրոպաթիաներ	G50-G72	107	0	107	3	0	3	1	1	0	0	1	1
Մանկական ուղեղային պարալիզ գլխի այլ հիվանդություններ	G80	0	0	0	27	0	24	1	1	0	0	1	1
		182	4	182	39	5	39	0	0	0	0	0	0

Գլուխների և առանձին հիվանդությունների անվանումը	ՀՄԴ 10	Մեծահասակներ			Երեխաներ (0-14 տարեկան)			Երեխաներ (15-17 տարեկան)					
		գրանցվել են տվյալ հիվանդությամբ		Դիսպանսերային հսկողության տակ են հաշվետու տարեվերջին	գրանցվել են տվյալ հիվանդությամբ Ընդամենը		Դիսպանսերային հսկողության տակ են հաշվետու տարեվերջին	Ընդամենը	Այդ թվում պատանիներ	Այդ թվում՝ կյանքում առաջին անգամ ախտորոշված		Դիսպանսերային հսկողության տակ են հաշվետու տարեվերջին	
										Ընդամենը	Այդ թվում պատանիներ		
		Ընդամենը	այդ թվում՝ կյանքում առաջին անգամ ախտորոշված		Ընդամենը	այդ թվում՝ կյանքում առաջին անգամ ախտորոշված			Ընդամենը	Այդ թվում պատանիներ	Ընդամենը	Այդ թվում պատանիներ	
Աչքի եւ նրա հավելյալ ապարատի հիվանդություններ	H00-H59	252	10	247	4	2	4	76	60	0	0	76	60
դրանցից՝ կատարակտա (ոսպնյակի պղտորում)	H25-H26	20	0	16	0	0	0	0	0	0	0	0	0
գլաուկոմա	H40	60	2	59	0	0	0	0	0	0	0	0	0
կարճատեսություն	H52.1	66	0	66	2	2	2	65	51	0	0	65	51
գլխի այլ հիվանդություններ		106	8	106	2	0	2	11	9	0	0	11	9
Ականջի եւ պտկածեւ ելունի հիվանդություններ	H60-H95	50	2	50	19	11	19	8	7	0	0	8	7
դրանցից՝ քրոնիկական օտիտ (միջին ականջիքրոնիկական բորբոքում)	H65.2-9, H66.1-4,9 մաս	12	0	12	2	0	2	3	2	0	0	3	2
գլխի այլ հիվանդություններ		38	2	38	17	11	17	5	5	0	0	5	5
Արյան շրջանառության համակարգի հիվանդություններ	I00-I99	1053	135	903	6	0	0	2	2	0	0	2	2
Շնչառական օրգանների հիվանդություններ	J00-J99	397	217	168	399	385	33	15	5	15	5	2	2
դրանցից՝ թոքաբորբեր	J12-J18	62	62	11	50	50	16	0	0	0	0	0	0
ալերգիկ ռինիտ	J30.1-4	14	2	14	3	2	3	2	2	2	2	2	2
քրոնիկական ռինիտ, նազոֆարինգիտ, ֆարինգիտ եւ սինուսիտ	J31-J32	9	0	9	2	0	2	0	0	0	0	0	0
նշիկների եւ գեղձանմանների ադենոիդների քրոնիկական հիվանդություններ, հարնշիկային թարախակույտ	J35-J36	16	0	16	6	0	6	0	0	0	0	0	0
քրոնիկական եւ չճշտված բրոնխիտ	J40-J42	116	3	89	0	0	0	0	0	0	0	0	0
ասթմա (հեղձուկ), ասթմատիկ ստատուս	J45-J46	32	2	29		6	1	6	0	0	0	0	0
գլխի այլ հիվանդություններ		148	148	0	332	332	332	0	13	3	13	3	0
Մարսողական օրգանների հիվանդություններ	K00-K93	519	7	385	2	2	0	1	2	2	0	0	2
դրանցից՝ ստամոքսի խոց	K25	143	2	115	1	1	0	0	0	0	0	0	0
տասներկու մատնյա աղու խոց	K26	0	0	0	0	0	0	1	1	0	0	1	1

Գլուխների և առանձին հիվանդությունների անվանումը	ՀՄԴ 10	Մեծահասակներ			Երեխաներ (0-14 տարեկան)			Երեխաներ (15-17 տարեկան)					
		գրանցվել են տվյալ հիվանդությամբ		Դիսպանսերային հսկողության տակ են հաշվետու տարեվերջին	գրանցվել են տվյալ հիվանդությամբ Ընդամենը		Դիսպանսերային հսկողության տակ են հաշվետու տարեվերջին	Ընդամենը	Այդ թվում՝ պատանիներ	Այդ թվում՝ կյանքում առաջին անգամ ախտորոշված		Դիսպանսերային հսկողության տակ են հաշվետու տարեվերջին	
		Ընդամենը	այդ թվում՝ կյանքում առաջին անգամ ախտորոշված		Ընդամենը	այդ թվում՝ կյանքում առաջին անգամ ախտորոշված				Ընդամենը	Այդ թվում՝ պատանիներ	Ընդամենը	Այդ թվում՝ պատանիներ
				Ընդամենը			Այդ թվում՝ պատանիներ						
ստամոքսի և տասներկու մատնյա աղու բորբոքում	K29	172	1	146	0	0	0	0	0	0	0	0	0
ոչ ինֆեկցիոն էնտերիտ և կոլիտ	K50-K52	96	2	65	0	0	0	0	0	0	0	0	0
յարդի հիվանդություններ	K70-K76	11	1	9	0	0	0	0	0	0	0	0	0
այդ թվում՝ յարդի ցիռոզ	K70.3, K71.7, K74.3-6	11	1	9	0	0	0	0	0	0	0	0	0
լեղապարկի եւ լեղուղիների հիվանդություններ	K80-K83	96	1	49	1	0	1	0	0	0	0	0	0
ենթաստամոքսային գեղձի հիվանդություններ	K85-K86	1	0	1	0	0	0	0	0	0	0	0	0
գլխի այլ հիվանդություններ		0	0	0	0	0	0	1	1	0	0	1	1
Մաշկի և ենթամաշկային բջջանքի հիվանդություններ	L00-L99	118	0	117	12	0	10	4	3	0	0	4	3
դրանցից՝ առուպիկ մաշկաբորբ	L20	18	0	18	0	0	0	0	0	0	0	0	0
հպումային մաշկաբորբ	L23-L25	66	0	65	0	0	0	1	1	0	0	1	1
գլխի այլ հիվանդություններ		34	0	34	12	0	10	3	2	0	0	3	2
Մկանակմախկային համակարգի և շարակցական հյուսվածքի հիվանդություններ	M00-M99	174	28	162	0	0	0	4	4	0	0	4	4
արտրոզներ	M15-M19	124	18	112	0	0	0	0	0	0	0	0	0
օստեոպարոզ	M80-M81	19	5	19	0	0	0	0	0	0	0	0	0
գլխի այլ հիվանդություններ		31	5	31	0	0	0	4	4	0	0	4	4
Միզասեռային համակարգի հիվանդություններ	N00-N99	1326	678	716	23	4	16	16	1	0	0	16	1
դրանցից՝ գլոմերուլյար հիվանդություններ	N00-N07	7	0	7	0	0	0	1	1	0	0	1	1
երիկամի տուբուլոինտերստիցիալ հիվանդություններ	N10-N15	68	2	54	23	4	16	0	0	0	0	0	0
երիկամային անբավարարություն	N17-N19	11	0	6	0	0	0	0	0	0	0	0	0
միզաքարային հիվանդություն	N20-N23	230	10	230	0	0	0	0	0	0	0	0	0
շագանակագեղձի հիվանդ-ներ	N40-N42	274	70	274	0	0	0	0	0	0	0	0	0
արական ամլություն	N46	4	0	4	0	0	0	0	0	0	0	0	0
կրծքագեղձի բարորակ դիսպլազիա	N60	34	27	9	0	0	0	0	0	0	0	0	0

Գլուխների և առանձին հիվանդությունների անվանումը	ՀՄԴ 10	Մեծահասակներ			Երեխաներ (0-14 տարեկան)			Երեխաներ (15-17 տարեկան)					
		գրանցվել են տվյալ հիվանդությամբ		Դիսպանսերային հսկողության տակ են հաշվետու տարեվերջին	գրանցվել են տվյալ հիվանդությամբ Ընդամենը		Դիսպանսերային հսկողության տակ են հաշվետու տարեվերջին	Ընդամենը	Այդ թվում պատանիներ	Այդ թվում՝ կյանքում առաջին անգամ		Դիսպանսերային հսկողության տակ են հաշվետու տարեվերջին	
										ախտորոշված			
		Ընդամենը	այդ թվում՝ կյանքում առաջին անգամ	ախտորոշված	Ընդամենը	այդ թվում՝ անքում առաջին անգամ	ախտորոշված	Ընդամենը	Այդ թվում պատանիներ	Ընդամենը	Այդ թվում պատանիներ		
փողաբորբ և ձվարանաբորբ	N70	71	59	11	0	0	0	0	0	0	0	0	0
էնդոմետրիոզ	N80	5	3	4	0	0	0	0	0	0	0	0	0
արգանդի պարանոցի էրոզիա եւ էկտրոպիոն	N86	39	24	19	0	0	0	0	0	0	0	0	0
դաշտանի խանգարումներ	N91-N94 մաս	42	29	13	0	0	0	0	0	0	0	0	0
դաշտանադադարի եւ շուրջդաշտանադադարային շրջանի խանգարումներ	N95	24	17	11	0	0	0	0	0	0	0	0	0
կանանց ամլություն	N97	14	10	12	0	0	0	0	0	0	0	0	0
զլխի այլ հիվանդություններ		503	427	62	0	0	0	0	0	0	0	0	0
Հղիություն, ծննդաբերություն և հետծննդյան շրջան	000-075, 081-099	200	150	46	0	0	0	0	0	0	0	0	0
Բնածին զարգացման արատներ, դեֆորմացիաներ և քրոմոսոմային շեղումներ	Q00-Q99	5	3	3	13	3	3	2	2	0	0	2	2
զլխի այլ հիվանդություններ		5	3	3	13	3	3	2	2	0	0	2	2
Վնասվածքներ, թունավորումներ եւ արտաքին պատճառների ներգործության որոշ այլ հետեւանքներ	S00-T98	112	112	0	41	41	0	2	2	2	2	0	0
դրանցից՝ կտրվածքներ	S02,12,22, 32,42,52,6 2,72,82,92 ,T02,08,1 0,12,14.2	74	74	0	36	36	0	0	0	0	0	0	0
ջերմային եւ քիմիական այրվածքներ	T20-T32	7	7	0	5	5	0	0	0	0	0	0	0
զլխի այլ հիվանդություններ		31	31	0	0	0	0	2	2	2	2	0	0



**Աղյուսակ 6. ՉԱՐԵՆՑԱՎԱՆԻ ԲԿ-Ի ԲՆԱԿՉՈՒԹՅԱՆ ՇՐՋԱՆՈՒՄ ԱՐՅԱՆ ՇՐՋԱՆԱՌՈՒԹՅԱՆ ՀԱՄԱԿԱՐԳԻ ՀԻՎԱՆԴՈՒԹՅՈՒՆՆԵՐԻ ՏԱՐԱԾՎԱԾՈՒԹՅՈՒՆ (ԸՆԴՀԱՆՈՒՐ ԳՐԱՆՑՎԱԾ ՀԻՎԱՆԴՆԵՐԻ ԹԻՎԸ), 2014**

Հիվանդություն	ՀՄԴ 10	Մեծահասակներ	0-14 տարեկան	15-17 տարեկան
		Բ.թ.	Բ.թ.	Բ.թ.
Արյան շրջանառության համակարգի հիվանդություններ՝ ընդամենը	100-199	1053	6	2
Սրտի քրոնիկ ռևմատիկ հիվանդություններ	105-109	65	0	0
Գերճնշումային հիվանդություններ	110-113	396	0	0
Սրտի իշեմիկ հիվանդություն	120-125	358	0	0
այդ թվում՝ կրծքահեղձուկ	120	87	0	0
Սրտամկանի սուր ինֆարկտ	121	24	0	0
Սրտամկանի կրկնակի ինֆարկտ	122	0	0	0
Ուղեղանոթային հիվանդություններ	160-169	78	0	0
այդ թվում՝ ուղեղի արյունազեղում	160-162	32	0	0
Ուղեղի ինֆարկտ	163	46	0	0
Ինսուլտ՝ չճշտված, որպես արյունազեղում/ ինֆարկտ	164	0	0	0
Ուղեղի ինֆարկտ չառաջացնող նախա / և ուղեղային զարկերակների խցանում և նեղացում	165-166	0	0	0

Աղյուսակ 7. ՉԱՐԵՆՑԱՎԱՆԻ ԲԿ-Ի ԲՆԱԿՉՈՒԹՅԱՆ ՇՐՋԱՆՈՒՄ ԿՅԱՆՔՈՒՄ ԱՌԱՋԻՆ ԱՆԳԱՄ ԱԽՏՈՐՈՇՎԱԾ ԱՐՅԱՆ ՇՐՋԱՆԱՌՈՒԹՅԱՆ ՀԱՄԱԿԱՐԳԻ ՀԻՎԱՆԴՈՒԹՅՈՒՆՆԵՐԻ ՀԻՎԱՆԴՆԵՐԻ ԹԻՎԸ, 2014

Հիվանդություն	ՀՄԴ 10	Սեռ	0-14	15-17	Մեծահասակներ							
					Ընդամենը	18-24	25-39	40-49	50-59	60-65	65 և >	
Ընդամենը			0	0	135							
Սուր ունատիկ տենդ	I00-I02	ա	0	0	1	0	1	0	0	0	0	
		ի	0	0	1	0	0	1	0	0	0	
Սրտի քրոնիկ ունատիկ հիվանդություններ	I05-I09	ա	0	0	1	0	0	1	0	0	0	
		ի	0	0	1	0	0	1	0	0	0	
այդ թվում՝ փականների ունատիկ հիվանդություններ	I05-I08	ա	0	0	0	0	0	0	0	0	0	
		ի	0	0	0	0	0	0	0	0	0	
Հիվանդություններ՝ պայմանավորված զարկերակային ճնշման բարձրացմամբ	I10-I13	ա	0	0	26	0	0	0	26	0	0	
		ի	0	0	27	0	0	0	27	0	0	
Սրտի իշեմիկ հիվանդություն	I20-I25	ա	0	0	35	0	0	3	8	15	9	
		ի	0	0	22	0	1	10	8	3	0	
այդ թվում՝ կրծքահեղձուկ (ստենոկարդիա)	I20	ա	0	0	3	0	0	1	0	1	1	
		ի	0	0	4	0	1	0	2	1	0	
սրտամկանի սուր ինֆարկտ	I21	ա	0	0	21	0	0	0	5	10	6	
		ի	0	0	3	0	0	0	1	2	0	
սրտամկանի կրկնակի ինֆարկտ	I22	ա	0	0	0	0	0	0	0	0	0	
		ի	0	0	0	0	0	0	0	0	0	
Ուղեղանոթային հիվանդություններ	I60-I69	ա	0	0	6	0	0	0	2	3	1	
		ի	0	0	5	0	0	0	2	1	2	
այդ թվում՝ ուղեղի արյունազեղում	I60-I62	ա	0	0	0	0	0	0	0	0	0	
		ի	0	0	2	0	0	0	1	0	1	
ուղեղի ինֆարկտ	I63	ա	0	0	6	0	0	0	2	3	1	
		ի	0	0	3	0	0	0	1	1	1	
ինսուլտ՝ չճշտված, որպես արյունազեղում կամ ինֆարկտ	I64	ա	0	0	0	0	0	0	0	0	0	
		ի	0	0	0	0	0	0	0	0	0	
ուղեղի ինֆարկտ չառաջացնող՝ նախաուղեղային և ուղեղային զարկերակների խցանում և նեղացում	I65-I66	ա	0	0	0	0	0	0	0	0	0	
		ի	0	0	0	0	0	0	0	0	0	
Դասի այլ հիվանդություններ			0	0	10	0	0	2	5	3	0	

Աղյուսակ 8. ՉԱՐԵՆՑԱՎԱՆԻ ԲԿ-Ի ԲՆԱԿՉՈՒԹՅԱՆ ՇՐՋԱՆՈՒՄ ՆԵՐՉԱՏԱԿԱՆ ՀԱՄԱԿԱՐԳԻ ՀԻՎԱՆԴՈՒԹՅՈՒՆՆԵՐՈՎ ՏԱՐԱԾՎԱԾՈՒԹՅՈՒՆ (ԸՆԴՀԱՆՈՒՐ ԳՐԱՆՑՎԱԾ ՀԻՎԱՆԴՆԵՐԻ ԹԻՎԸ), 2014

Հիվանդություններ	ՀՄԴ 10	Մեծահասակներ		0-14 տարեկան երեխաներ		15-17 տարեկան երեխաներ			
		Գրանցվել են հիվանդներ՝ ընդամենը	Դիսպանսերային հսկողություն՝ տարեվերջին	Գրանցվել են հիվանդներ ընդամենը	Դիսպանսերային հսկողություն տարեվերջին	Գրանցվել են հիվանդներ ընդամենը	Այդ թվում պատանիներ	Դիսպանսերային հսկողություն տարեվերջին	Այդ թվում պատանիներ
Ընդամենը*		802	730	91	59	5	4	3	2
Թիրեոտոքսիկոզ (հիպերթիրեոիդիզմ)	E05	34	34	0	0	0	0	0	0
շաքարային դիաբետ տիպ 1	E10	111	89	7	6	1	0	1	0
շաքարային դիաբետ տիպ 2	E11	540	495	0	0	0	0	0	0
Ամիլոիդոզ (պարբերական հիվանդություն)	E85.0	54	49	13	9	2	2	2	2
Գլխի այլ հիվանդություններ		63	63	71	44	2	2	0	0

\* առանց յոդի անբավարարությամբ պայմանավորված վահանաձև գեղձի հիվանդությունների

Աղյուսակ 9. ՉԱՐԵՆՑԱՎԱՆԻ ԲԿ-Ի ԲՆԱԿՉՈՒԹՅԱՆ ՇՐՋԱՆՈՒՄ ԿՅԱՆՔՈՒՄ ԱՌԱՋԻՆ ԱՆԳԱՄ ԱԽՏՈՐՈՇՎԱԾ ՆԵՐՉԱՏԱԿԱՆ ՀԱՄԱԿԱՐԳԻ ՀԻՎԱՆԴՈՒԹՅՈՒՆՆԵՐՈՎ ՀԻՎԱՆԴՆԵՐԻ ԹԻՎԸ, 2014

Հիվանդություններ	ՀՄԴ 10	սեռ	0-14	15-17	Մեծահասակներ						
					Ընդամենը	18-24	25-39	40-49	50-59	60-65	65 և >
Ընդամենը*			35	3	93	0	0	0	0	0	0
Թիրեոտոքսիկոզ (հիպերթիրեոիդիզմ)	E05	ա	0	0	0	0	0	0	0	0	0
		ի	0	0	0	0	0	0	0	0	0
շաքարային դիաբետ տիպ 1	E10	ա	1	0	5	0	0	1	3	1	0
		ի	0	1	23	0	0	1	4	8	10
շաքարային դիաբետ տիպ 2	E11	ա	0	0	15	0	1	2	3	4	5
		ի	0	0	47	0	0	6	14	16	11
Ամիլոիդոզ (պարբերական հիվանդություն)	E85.0	ա	4	2	0	0	0	0	0	0	0
		ի	0	0	3	0	2	0	0	0	1
Գլխի այլ հիվանդություններ			30	0	0	0	0	0	0	0	0

\* առանց յոդի անբավարարությամբ պայմանավորված վահանաձև գեղձի հիվանդությունների

**ԱՐՈՎՅԱՆԻ ԲԺՇԿԱԿԱՆ  
ԿԵՆՏՐՈՆ ՓԲԸ**

## ԱՆՁՆԱԳՐԱՅԻՆ ՏՎՅԱԼՆԵՐ

Սպասարկվող ազգաբնակչություն	111.7 հազար մարդ
Զբաղեցրած տարածքը	4115,14 քառ. մ

### Կադրային հագեցվածություն՝

Բժիշկներ բոլոր մասնագիտություններով	76
Միջին բուժաշխատող	131

### Մահճակալային ֆոնդը

55 մահճակալ

Ընդունվել են հիվանդներ	3225
Հիվանդանոցային մահացություն	58
Վիրահատություններ	616

### Գործող բաժանմունքներ

Ընդհանուր վիրաբուժական	20 մահճակալ
Թերապևտիկ	18 մահճակալ
Ինֆեկցիոն	10 մահճակալ
Մանկաբուժական	7 մահճակալ
Վերակենդանացման	(3) մահճակալ

### Շտապ բուժօգնություն

### Պոլիկլինիկական ծառայություն

ՀՀ կառավարության 2006 թվականի նոյեմբերի 2-ի թիվ 1911 որոշմամբ ընդունված մարզային առողջապահական համակարգերի օպտիմալացման ծրագրի համաձայն՝ նախատեսվել է միավորել Աբովյանի հիվանդանոցը և Աբովյանի պոլիկլինիկան՝ ստեղծելով «**Աբովյանի բժշկական կենտրոն**» ՓԲԸ: Հիվանդանոցի մահճակալների թիվը կրճատվել է 100-ից 55-ի, մեկ թերապևտիկ ծառայության մեջ են միավորվել մանկական և մեծերի թերապևտիկ բաժանմունքները՝ 25 մահճակալով: Որոշվել է նաև հիվանդանոցի ինֆեկցիոն բաժանմունքը՝ 10 մահճակալով տեղափոխել հիվանդանոցի մասնաշենք, որի արդյունքում ինֆեկցիոն հիվանդանոցի մասնաշենքը (2500 քմ) ազատվել է և օտարվել:

Ներկայում ավարտին են մոտենում՝ Համաշխարհային բանկի կողմից ֆինանսավորվող Հայաստանի «Առողջապահական համակարգի արդիականացում» ծրագրի երկրորդ փուլի լրացուցիչ ֆինանսավորման 7987-AM վարկային ծրագրի շրջանակներում իրականացվող, ՀՀ Կոտայքի մարզի Աբովյանի բժշկական կենտրոնի հիմնական մասնաշենքի (շուրջ 3500 քմ) հիմնանորոգման շինարարական աշխատանքները: Բժշկական կենտրոնը կհագեցվի նաև հիմնական բժշկական սարքավորումներով և կահույքով:

**Աղյուսակ 1. ԿՈՏԱՅՔԻ ՄԱՐԶԻ ՀԻՎԱՆԴԱՆՈՑԱՅԻՆ ԲՈՒԺՕԳՆՈՒԹՅՈՒՆ ԻՐԱԿԱՆԱՑՆՈՂ ՀԻՄՆԱՐԿՆԵՐԻ ԳՈՐԾՈՒՆԵՈՒԹՅՈՒՆ, 2014**

Բուժհիմնարկի անվանումը	Մահճակալների թիվը	Ընդունվել են հիվանդներ		Մահճակալի տարեկան միջին զբաղվածությունը օրերով	Մահացել են հիվանդանոցում	
		Բացարձակ թիվ	100 բնակչի հաշվով		Բացարձակ թիվ	Հիվանդանոցային մահաբերություն (%)
<b>Կոտայքի մարզ ընդամենը</b>	<b>658</b>	<b>16512</b>	<b>6.5</b>	<b>203</b>	<b>179</b>	<b>1.1</b>
<i>Արովյանի բժշկական կենտրոն</i>	55	3225	2.9	344	58	1.8
Արովյանի ծննդատուն	35	2306	2.1	217	2	0.1
Հանրապետական հակատուբերկուլյոզային դիսպանսեր	300	3754	1.5	219	62	2.0
Արզնու երկաթուղու հիվանդանոց վերականգնողական կենտրոն	100	99	0.1	10	0	0
Գառնիի առողջության կենտրոն	5	58	0.1	80	0	0
Նաիրիի բժշկական կենտրոն	40	1564	2.7	261	0	0
Հրազդանի բժշկական կենտրոն	80	3822	6.0	246	42	1.1
«Էմբրիոն»	8	84	0.1	49	0	0
Չարենցավանի բժշկական կենտրոն	35	1600	7.8	267	15	1.0

**Աղյուսակ 1. շարունակություն**

Բուժ հիմնարկի անվանումը	Ծնունդների թիվը	Վիժումների թիվը	Կեսարյան հատումների թիվը	Վիրահատությունների թիվը
<b>Կոտայքի մարզ ընդամենը</b>	<b>2643</b>	<b>808</b>	<b>586</b>	<b>4096</b>
<i>Արովյանի բժշկական կենտրոն</i>	0	0	0	616
Արովյանի ծննդատուն	1155	647	264	1225
Հանրապետական հակատուբերկուլյոզային դիսպանսեր	0	0	0	67
Արզնու երկաթուղու հիվանդանոց վերականգնողական կենտրոն	0	0	0	0
Գառնիի առողջության կենտրոն	3	0	0	0
Նաիրիի բժշկական կենտրոն	180	76	39	288
Հրազդանի բժշկական կենտրոն	1005	81	216	1388
«Էմբրիոն»	0	0	0	84
Չարենցավանի բժշկական կենտրոն	300	4	67	428

**Աղյուսակ 2. ԱԲՈՎՅԱՆԻ ԲԺՇԿԱԿԱՆ ԿԵՆՏՐՈՆԻ ՄԱՀՃԱԿԱԼԱՅԻՆ ՖՈՆԴԸ ԵՎ ԾԱՆՐԱԲԵՌՆՎԱԾՈՒԹՅՈՒՆԸ, 2009-2014 (%)**

Աբովյանի ԲԿ	Մահճակալների թիվ						Մահճակալների ծանրաբեռնվածություն					
	2009	2010	2011	2012	2013	2014	2009	2010	2011	2012	2013	2014
վիրաբուժական	20	20	20	20	20	20	60%	46%	69%	52%	51%	65%
թերապևտիկ ներառյալ մանկական	25	25	25	25	25	25	99%	98%	95%	92%	97%	100%
ինֆեկցիոն	10	10	10	10	10	10	57%	55%	60%	53%	63%	80%
Վերակենդանացման	(3)	(3)	(3)	(3)	(3)	(3)	96%	100%	100%	88%	92%	84%
Ընդամենը	55	55	55	55	55	55	83%	77%	85%	75%	79%	100%

**Աղյուսակ 3. ԱԲՈՎՅԱՆԻ ԲԺՇԿԱԿԱՆ ԿԵՆՏՐՈՆՈՒՄ ԻՐԱԿԱՆԱՑՎԱԾ ՎԻՐԱՀԱՏՈՒԹՅՈՒՆՆԵՐԻ ՇԱՐՃԸՆԹԱՑԸ, 2008-2014**

	2008	2009	2010	2011	2012	2013	2014
Վիրահատությունների	425	445	457	526	424	532	616

*Վիրահատությունների թիվն ավելացել է 1.4 անգամ:*



**Աղյուսակ 4. ԱՐՈՎՅԱՆԻ ԲԺՇԿԱԿԱՆ ԿԵՆՏՐՈՆԻ ՄԱՐԴԿԱՅԻՆ ՆԵՐՈՒԺ**

Մասնագիտություններ	Պաշտոնների քանակը հիմնարկում		Այդ թվում՝ պոլիկլինիկայում (ամբուլատորիայում), դիսպանսերում, կոնսուլտացիայում		Հիմնարկի հիմնական աշխատողների ֆիզիկական անձերի թվաքանակը՝ ընդամենը	Այդ թվում պոլիկլինիկայում (ամբուլատորիայում), դիսպանսերում, կոնսուլտացիա-յում
	հաստիքային	զբաղված	հաստիքային	զբաղված		
<b>Բժիշկներ ընդամենը</b>	107,5	94,75	49	45	76	45
այդ թվում՝ ղեկավարներ և նրանց տեղակալներ	0	3	0	1	3	1
թերապևտներ ընդամենը	0	6,5	0	0	3	0
դեռահասային կաբինետի թերապևտներ	0	0,5	0	0,5	0	0
սրտաբաններ	0	3	0	2	3	2
ներզատաբաններ	0	2,5	0	2,5	3	3
ինֆեկցիոնիստներ	0	3,5	0	1,5	3	1
վիրաբույժներ	0	8,5	0	1	5	2
վնասվածքաբան-օրթոպեդներ	0	1,5	0	0,5	2	1
անեսթեզիոլոգ-ռեանիմատոլոգներ	0	7,5	0	0	4	0
էնդոսկոպիստներ	0	0,25	0	0	0	0
ուրոլոգներ	0	1,5	0	0,5	2	1
ուռուցքաբաններ	0	1	0	1	1	1
ստոմատոլոգներ	0	0,5	0	0,5	1	1
մանկաբարձ-գինեկոլոգներ	0	1	0	1	1	1
մանկաբույժներ ընդամենը	0	7,5	0	1	4	1
ակնաբույժներ	0	2	0	2	2	2
քիթ-կոկորդ-ականջաբաններ	0	1,5	0	1,5	1	1
ֆթիզիատորներ	0	1	0	1	1	1
նյարդաբաններ	0	2,5	0	1,5	2	1
հոգեբույժներ, նյարդահոգեբույժներ	0	0,5	0	0,5	0	0
հոգեբույժ-թմրաբաններ	0	0,5	0	0,5	1	1
մաշկաբան-վեներոլոգներ	0	2	0	2	2	2
ֆունկցիոնալ ախտորոշման և EUG բժիշկներ	0	2,5	0	0	2	0
սոնոգրաֆիստներ	0	2,5	0	0	2	0
ռենտգենոլոգներ	0	2,5	0	0	2	0
բժիշկ-լաբորանտներ	0	4	0	0	4	0
պաթանատոմներ	0	0,5	0	0	0	0
ընդունարանի բժիշկներ	0	0,5	0	0	0	0
ընտանեկան բժիշկներ	0	23	0	23	22	22
վիճակագիրներ	0	1	0	0	0	0
<b>ՄԻՋԻՆ ԲՈՒԺԱՆՁՆԱԿԱԶՄ ընդամենը</b>	144	125,25	68	59,75	131	65
այդ թվում՝ բուժքույրեր	0	105,75	0	57,25	111	62
մանկաբարձուհիներ	0	0,5	0	0,5	1	1
կլինիկական լաբորատորիայի լաբորանտներ	0	12	0	0	12	0
ռենտգեն-լաբորանտներ	0	3	0	0	3	0
բուժվիճակագիրներ	0	2	0	0	2	0
այլ միջին բուժանձնակազմ	0	2	0	2	2	2
Դեղագործներ	1	1	0	0	1	0
Կրտսեր բուժանձնակազմ	35,5	35,5	0	0	37	0
Այլ անձնակազմ	43	38	0	0	36	0
<b>ԸՆԴԱՄԵՆԸ</b>	<b>331</b>	<b>294,5</b>	<b>117</b>	<b>104,75</b>	<b>281</b>	<b>110</b>

Աղյուսակ 5. ԱԲՈՎՅԱՆԻ ԲԿ-ՈՒՄ ԱՐՁԱՆԱԳՐՎԱԾ ՀԻՎԱՆԴՈՒԹՅՈՒՆՆԵՐՆ ԸՍՏ ՏԱՐԻՔԱՅԻՆ ԽՄԲԵՐԻ ԵՎ ՆՈՁՈՒՈԳԻԱՆԵՐԻ, 2014

Գլխիների և առանձին հիվանդությունների անվանումը	ՀՄԴ 10	Մեծահասակներ			Երեխաներ (0-14 տարեկան)			Երեխաներ (15-17 տարեկան)					
		գրանցվել են տվյալ հիվանդությամբ		Դիսպանսերային հսկողության տակ են հաշվետու տարեվերջին	գրանցվել են տվյալ հիվանդությամբ Ընդամենը		Դիսպանսերային հսկողության տակ են հաշվետու տարեվերջին	Ընդամենը	Այդ թվում պատանիներ	Այդ թվում՝ կյանքում առաջին անգամ ախտորոշված		Դիսպանսերային հսկողության տակ են հաշվետու տարեվերջին	
		Ընդամենը	այդ թվում՝ կյանքում առաջին անգամ ախտորոշված		Ընդամենը	այդ թվում՝ կյանքում առաջին անգամ ախտորոշված				Ընդամենը	Այդ թվում պատանիներ	Ընդամենը	Այդ թվում պատանիներ
Ընդամենը	A00-T98	21135	8850	9864	7072	5878	800	2009	1100	1325	652	381	202
այդ թվում՝ վարակիչ և մակաբուծական հիվանդություններ	A00-B99	706	435	250	636	616	20	55	19	51	16	7	1
Նորագոյացություններ	C00-D48	1416	376	1026	52	16	13	14	7	13	6	1	1
Արյան և արունաստեղծ օրգանների հիվանդություններ, առանձին խանգարումներ՝ իմունային մեխանիզմի ներգրավմամբ	D50-D89	38	1	29	111	92	21	4	0	4	0	0	0
դրանցից՝ սակավարյունություններ (անեմիաներ)	D50-D64	37	1	28	66	57	10	4	0	4	0	0	0
արյան մակարոդելիոզային խանգարումներ	D65-D68	0	0	0	30	26	4	0	0	0	0	0	0
առանձին խանգարումներ իմուն մեխանիզմների ներգրավմամբ	D80-D89	0	0	0	12	6	6	0	0	0	0	0	0
դասի այլ հիվանդություններ		1	0	1	3	3	1	0	0	0	0	0	0
Ներզատական համակարգի հիվանդություններ, սնուցման, նյութափոխանակության և իմունիտետի խանգարումներ	E00-E90	1708	102	1532	32	3	30	12	7	1	1	7	4
Հոգեկան խանգարումներ	F00-F99	2601	119	2260	7	3	0	24	11	0	0	4	1
Նյարդային համակարգի և զգայարանների հիվանդ-ներ	G00-G99	572	40	470	137	26	110	26	13	1	0	14	6
դրանցից՝ Պարկինսոնի հիվանդություն	G20- G21	11	1	10	0	0	0	0	0	0	0	0	0
Այցիեյների հիվանդություն	G30	3	0	3	0	0	0	0	0	0	0	0	0
էպիլեպսիա, էպիլեպտիկ ստատուս	G40-G41	80	4	77	25	4	22	17	10	0	0	6	3
առանձին նյարդերի, նյարդարմատների, հյուսակների եւ ծայրմասային նյարդային համակ. Ախտահարումներ և պոլիներվոպաթիաներ	G50-G72	247	6	239	16	6	10	1	0	1	0	1	0
Մանկական ուղեղային պարալիզ	G80	0	0	0	40	10	40	2	1	0	0	2	1

Գլուխների և առանձին հիվանդությունների անվանումը	ՀՄԴ 10	Մեծահասակներ			Երեխաներ (0-14 տարեկան)			Երեխաներ (15-17 տարեկան)					
		գրանցվել են տվյալ հիվանդությամբ		Դիսպանսերային հսկողության տակ են հաշվետու տարեվերջին	գրանցվել են տվյալ հիվանդությամբ Ընդամենը		Դիսպանսերային հսկողության տակ են հաշվետու տարեվերջին	Ընդամենը	Այդ թվում պատանիներ	Այդ թվում՝ կյանքում առաջին անգամ ախտորոշված		Դիսպանսերային հսկողության տակ են հաշվետու տարեվերջին	
										Ընդամենը	Այդ թվում պատանիներ		
		Ընդամենը	այդ թվում՝ կյանքում առաջին անգամ ախտորոշված	Ընդամենը	այդ թվում՝ կյանքում առաջին անգամ ախտորոշված	Ընդամենը	Այդ թվում պատանիներ	Ընդամենը	Այդ թվում պատանիներ				
գլխի այլ հիվանդություններ		231	29	141	56	6	38	6	2	0	0	5	2
Աչքի եւ նրա հավելյալ ապարատի հիվանդություններ	H00-H59	3420	1286	1341	1363	771	212	803	506	303	166	254	134
դրանցից՝ կատարակտա (ոսպնյակի պղտորում)	H25-H26	760	460	150	0	0	0	0	0	0	0	0	0
գլաուկոմա	H40	412	148	306	0	0	0	0	0	0	0	0	0
կարճատեսություն	H52.1	1215	299	470	802	385	145	411	255	132	71	114	56
դասի այլ հիվանդություններ		1033	379	415	561	386	67	392	251	171	95	140	78
Ականջի եւ պտկածե ելունի հիվանդություններ	H60-H95	867	636	194	195	141	30	17	11	17	11	0	0
դրանցից՝ քրոնիկական օտիտ (միջին ականջիքրոնիկական բորբոքում)	H65.2-9, H66.1-4,9 մաս	196	12	151	32	10	1	11	7	11	7	0	0
դասի այլ հիվանդություններ		671	624	43	163	131	29	6	4	6	4	0	0
Արյան շրջանառության համակարգի հիվանդություններ	I00-I99	2584	374	1658	9	0	5	0	0	0	0	0	0
Շնչառական օրգանների հիվանդություններ	J00-J99	1731	1345	244	3074	2965	155	353	175	308	147	34	15
դրանցից՝ թոքաբորբեր	J12-J18	88	88	0	82	82	0	6	4	6	4	0	0
ալերգիկ ռինիտ	J30.1-4	74	22	45	65	51	22	14	6	13	6	0	0
քրոնիկական ռինիտ, նազոֆարինգիտ, ֆարինգիտ եւ սինուսիտ	J31-J32	206	112	60	82	69	30	22	12	8	2	6	2
նշիկների եւ գեղձանմանների ադենոիդների քրոնիկական հիվանդություններ, հարնշիկային թարախակոյտ	J35-J36	49	26	12	171	102	79	35	17	20	6	16	7
քրոնիկական եւ չճշտված բրոնխիտ	J40-J42	123	18	65	47	43	16	10	4	0	0	10	4
էմֆիզեմա	J43	29	0	10	0	0	0	0	0	0	0	0	0
ասթմա (հեղձուկ), ասթմատիկ ստատուս	J45-J46	84	1	52	12	3	8	5	3	0	0	2	2

Գլուխների և առանձին հիվանդությունների անվանումը	ՀՄԴ 10	Մեծահասակներ			Երեխաներ (0-14 տարեկան)			Երեխաներ (15-17 տարեկան)					
		գրանցվել են տվյալ հիվանդությամբ		Դիսպանսերային հսկողության տակ են հաշվետու տարեվերջին	գրանցվել են տվյալ հիվանդությամբ Ընդամենը		Դիսպանսերային հսկողության տակ են հաշվետու տարեվերջին	Ընդամենը	Այդ թվում պատանի ներ	Այդ թվում՝ կյանքում առաջին անգամ ախտորոշված		Դիսպանսերային հսկողության տակ են հաշվետու տարեվերջին	
										Ընդամենը	Այդ թվում պատանի ներ	Ընդամենը	Այդ թվում պատանի ներ
		Ընդամենը	այդ թվում՝ կյանքում առաջին անգամ ախտորոշված		Ընդամենը	այդ թվում՝ կյանքում առաջին անգամ ախտորոշված							
գլխի այլ հիվանդություններ		1078	1078	0	2615	2615	0	261	129	261	129	0	0
Մարսողական օրգանների հիվանդություններ	K00-K93	921	315	487	269	219	41	151	63	151	63	0	0
դրանցից՝ ստամոքսի խոց	K25	71	3	67	6	2	6	0	0	0	0	0	0
տասներկու մատնյա աղու խոց	K26	129	0	121	2	0	2	0	0	0	0	0	0
ստամոքսի և տասներկու մատնյա աղու բորբոքում	K29	245	28	168	21	9	3	36	15	36	15	0	0
մարսողության խանգարումներ (դիսպեպսիա), ստամոքսի ֆունկցիոնալ խանգարումներ	K30 – K31	0	0	0	71	63	14	10	2	10	2	0	0
ոչ ինֆեկցիոն էնտերիտ և կոլիտ	K50-K52	83	48	24	48	32	5	12	7	12	7	0	0
յարդի հիվանդություններ	K70-K76	64	10	35	0	0	0	0	0	0	0	0	0
այդ թվում՝ յարդի ցիռոզ	K70.3, K71.7, K74.3-6	21	5	15	0	0	0	0	0	0	0	0	0
լեղապարկի եւ լեղուղիների հիվանդություններ	K80-K83	98	12	64	5	1	5	12	7	12	7	0	0
ենթաստամոքսային գեղծի հիվանդություններ	K85-K86	9	2	8	1	0	0	0	0	0	0	0	0
գլխի այլ հիվանդություններ		222	212	0	115	112	6	81	32	81	32	0	0
Մաշկի և ենթամաշկային բջջանքի հիվանդություններ	L00-L99	1120	1075	79	393	379	18	184	91	178	87	2	2
դրանցից՝ ատոպիկ մաշկաբորբ	L20	155	153	19	253	250	13	23	12	17	8	0	0
հպումային մաշկաբորբ	L23-L25	352	309	41	96	86	2	32	9	32	9	0	0
գլխի այլ հիվանդություններ		613	613	19	44	43	3	129	70	129	70	2	2
Մկանակմախկային համակարգի և շարակցական հյուսվածքի հիվանդություններ	M00-M99	273	37	93	266	228	12	21	16	0	0	19	14
դրանցից՝ ռեակտիվ հողախտներ	M02	37	3	21	0	0	0	0	0	0	0	0	0
ռևմատոիդ հողաբորբ	M05-M06	41	4	32	4	1	4	2	2	0	0	0	0
արտորոգներ	M15-M19	50	5	29	0	0	0	0	0	0	0	0	0

Գլուխների և առանձին հիվանդությունների անվանումը	ՀՄԴ 10	Մեծահասակներ			Երեխաներ (0-14 տարեկան)			Երեխաներ (15-17 տարեկան)					
		գրանցվել են տվյալ հիվանդությամբ		Դիսպանսերային հսկողության տակ են հաշվետու տարեվերջին	գրանցվել են տվյալ հիվանդությամբ Ընդամենը		Դիսպանսերային հսկողության տակ են հաշվետու տարեվերջին	Ընդամենը	Այդ թվում պատանիներ	Այդ թվում՝ կյանքում առաջին անգամ ախտորոշված		Դիսպանսերային հսկողության տակ են հաշվետու տարեվերջին	
										Ընդամենը	Այդ թվում՝ կյանքում առաջին անգամ ախտորոշված		
		Ընդամենը	Այդ թվում՝ կյանքում առաջին անգամ ախտորոշված	Ընդամենը	Այդ թվում՝ կյանքում առաջին անգամ ախտորոշված	Ընդամենը	Այդ թվում պատանիներ	Ընդամենը	Այդ թվում պատանիներ				
շարակցական հյուսվածքի տարածուն ախտահարումներ	M30-M35	0	0	0	8	0	8	4	1	0	0	4	1
սպոնդիլոպաթիաներ	M45-M48	20	2	0	0	0	0	0	0	0	0	0	0
օստեոպորոզ	M80-M81	33	11	11	0	0	0	0	0	0	0	0	0
դասի այլ հիվանդություններ		92	12	0	254	227	0	15	13	0	0	15	13
Միզասեռային համակարգի հիվանդություններ	N00-N99	1995	1540	192	56	35	12	41	30	36	28	8	6
դրանցից՝ գլոմերուլյար հիվանդություններ	N00-N07	15	0	14	0	0	0	0	0	0	0	0	0
երիկամի տուբուլոինտերստիցիալ հիվանդություններ	N10-N15	71	0	57	16	0	0	0	0	0	0	0	0
երիկամային անբավարարություն	N17-N19	21	3	8	0	0	0	0	0	0	0	0	0
միզաքարային հիվանդություն	N20-N23	232	161	35	8	4	4	41	30	36	28	8	6
երիկամի եւ միզածորանի այլ հիվ-ներ	N25-N28	78	64	12	5	4	2	0	0	0	0	0	0
շագանակագեղձի հիվանդ-ներ	N40-N42	83	32	18	0	0	0	0	0	0	0	0	0
արական ամլություն	N46	13	13	5	0	0	0	0	0	0	0	0	0
փողաբորբ և ձվարանաբորբ	N70	52	41	3	0	0	0	0	0	0	0	0	0
էնդոմետրիոզ	N80	7	3	4	0	0	0	0	0	0	0	0	0
արգանդի պարանոցի էրոզիա եւ էկտրոպիոն	N86	24	13	5	0	0	0	0	0	0	0	0	0
դաշտանի խանգարումներ	N91-N94 մաս	35	11	0	0	0	0	0	0	0	0	0	0
դաշտանադարի եւ շուրջդաշտանադարային շրջանի խանգարումներ	N95	41	26	0	0	0	0	0	0	0	0	0	0
կանանց ամլություն	N97	2	2	0	0	0	0	0	0	0	0	0	0
գլխի այլ հիվանդություններ		1321	1171	31	27	27	6	0	0	0	0	0	0

Գլուխների և առանձին հիվանդությունների անվանումը	ՀՄԴ 10	Մեծահասակներ			Երեխաներ (0-14 տարեկան)				Երեխաներ (15-17 տարեկան)					
		գրանցվել են տվյալ հիվանդությամբ		Դիսպանսերային հսկողության տակ են հաշվետու տարեվերջին	գրանցվել են տվյալ հիվանդությամբ Ընդամենը		Դիսպանսերային հսկողության տակ են հաշվետու տարեվերջին	Ընդամենը	Այդ թվում պատանիներ	Այդ թվում՝ կյանքում առաջին անգամ ախտորոշված		Դիսպանսերային հսկողության տակ են հաշվետու տարեվերջին		
		Ընդամենը	այդ թվում՝ կյանքում առաջին անգամ ախտորոշված		Ընդամենը	այդ թվում՝ կյանքում առաջին անգամ ախտորոշված				Ընդամենը	Այդ թվում պատանիներ	Ընդամենը	Այդ թվում պատանիներ	Ընդամենը
				Ընդամենը			Այդ թվում պատանիներ	Ընդամենը	Այդ թվում պատանիներ					
Հղիություն, ծննդաբերություն և հետծննդյան շրջան	O00-O75, O81-O99	21	21	0	0	0	0	0	0	0	0	0	0	
Պերինատալ շրջանում առաջացող առանձին վիճակներ	P00 - P96	0	0	0	45	45	0	0	0	0	0	0	0	
Բնածին զարգացման արատներ, դեֆորմացիաներ և քրոմոսոմային շեղումներ	Q00-Q99	14	0	9	201	113	121	42	24	0	0	31	18	
դրանցից՝ արյան շրջանառության համակարգի բնածին արատներ	Q20-Q28	8	0	6	46	25	39	3	3	0	0	0	0	
գլխի այլ հիվանդություններ		6	0	3	155	88	82	39	21	0	0	31	18	
Վնասվածքներ, թունավորումներ եւ արտաքին պատճառների ներգործության որոշ այլ հետեանքներ	S00-T98	1148	1148	0	226	226	0	262	127	262	127	0	0	
դրանցից՝ կտորվածքներ	S02,12,22, 32,42,52,62,72,82,92 ,T02,08,10,12,14.2	209	209	0	15	15	0	8	5	8	5	0	0	
գլխի այլ հիվանդություններ		939	939	0	211	211	0	254	122	254	122	0	0	

Աղյուսակ 6. ԱՐՈՎՅԱՆԻ ԲԿ-Ի ԲՆԱԿՉՈՒԹՅԱՆ ՇՐՋԱՆՈՒՄ ԱՐՅԱՆ ՇՐՋԱՆԱՌՈՒԹՅԱՆ ՀԱՄԱԿԱՐԳԻ ՀԻՎԱՆԴՈՒԹՅՈՒՆՆԵՐԻ ՏԱՐԱԾՎԱԾՈՒԹՅՈՒՆ (ԸՆԴՀԱՆՈՒՐ ԳՐԱՆՑՎԱԾ ՀԻՎԱՆԴՆԵՐԻ ԹԻՎԸ), 2014

Հիվանդություն	ՀՄԴ 10	Մեծահասակներ	0-14 տարեկան	15-17 տարեկան
		Բ.թ.	Բ.թ.	Բ.թ.
Արյան շրջանառության համակարգի հիվանդություններ ընդամենը	100-199	2584	9	0
Սրտի քրոնիկ ռևմատիկ հիվանդություններ	105-109	38	9	0
Գերճնշումային հիվանդություններ	110-113	1728	0	0
Սրտի իշեմիկ հիվանդություն	120-125	519	0	0
այդ թվում՝ կրծքահեղձուկ	120	361	0	0
Սրտամկանի սուր ինֆարկտ	121	11	0	0
Սրտամկանի կրկնակի ինֆարկտ	122	20	0	0
Ուղեղանոթային հիվանդություններ	160-169	146	0	0
այդ թվում՝ ուղեղի արյունազեղում	160-162	13	0	0
Ուղեղի ինֆարկտ	163	116	0	0
Ինսուլտ՝ չճշտված, որպես արյունազեղում/ ինֆարկտ	164	7	0	0
Ուղեղի ինֆարկտ չառաջացնող նախա / և ուղեղային զարկերակների խցանում և նեղացում	165-166	10	0	0

Աղյուսակ 7. ԱՐՈՎՅԱՆԻ ԲԿ-Ի ԲՆԱԿՉՈՒԹՅԱՆ ՇՐՋԱՆՈՒՄ ԿՅԱՆՔՈՒՄ ԱՌԱՋԻՆ ԱՆԳԱՄ ԱԽՏՈՐՈՇՎԱԾ ԱՐՅԱՆ ՇՐՋԱՆԱՌՈՒԹՅԱՆ ՀԱՄԱԿԱՐԳԻ ՀԻՎԱՆԴՈՒԹՅՈՒՆՆԵՐԻ ՀԻՎԱՆԴՆԵՐԻ ԹԻՎԸ, 2014

Հիվանդություն	ՀՄԴ 10	Սեռ	0-14	15-17	Մեծահասակներ							
					Ընդամենը	18-24	25-39	40-49	50-59	60-65	65 և >	
Ընդամենը			0	0	374							
Սուր ռևմատիկ տենդ	100-102	ա	0	0	0	0	0	0	0	0	0	0
		ի	0	0	0	0	0	0	0	0	0	0
Սրտի քրոնիկ ռևմատիկ հիվանդություններ	105-109	ա	0	0	2	0	0	1	1	0	0	0
		ի	0	0	0	0	0	0	0	0	0	0
այդ թվում՝ փականների ռևմատիկ հիվանդություններ	105-108	ա	0	0	2	0	0	1	1	0	0	0
		ի	0	0	0	0	0	0	0	0	0	0
Հիվանդություններ՝ պայմանավորված զարկերակային ճնշման բարձրացմամբ	110-113	ա	0	0	61	0	0	0	9	21	31	
		ի	0	0	109	0	0	21	55	22	11	
Սրտի իշեմիկ հիվանդություն	120-125	ա	0	0	78	0	1	9	30	21	17	
		ի	0	0	47	0	0	5	14	17	11	
այդ թվում՝ կրծքահեղձուկ (ստենոկարդիա)	120	ա	0	0	49	0	1	6	16	15	11	
		ի	0	0	31	0	0	5	11	9	6	
սրտամկանի սուր ինֆարկտ	121	ա	0	0	9	0	0	2	6	1	0	
		ի	0	0	2	0	0	0	0	2	0	
սրտամկանի կրկնակի ինֆարկտ	122	ա	0	0	12	0	0	1	5	4	2	
		ի	0	0	8	0	0	0	3	4	1	
Ուղեղանոթային հիվանդություններ	160-169	ա	0	0	9	0	0	0	2	4	3	
		ի	0	0	4	0	0	0	0	0	4	
այդ թվում՝ ուղեղի արյունազեղում	160-162	ա	0	0	2	0	0	0	0	2	0	
		ի	0	0	0	0	0	0	0	0	0	
ուղեղի ինֆարկտ	163	ա	0	0	7	0	0	0	2	2	3	
		ի	0	0	3	0	0	0	0	0	3	
ինսուլտ՝ չճշտված, որպես արյունազեղում կամ ինֆարկտ	164	ա	0	0	0	0	0	0	0	0	0	
		ի	0	0	1	0	0	0	0	0	1	
ուղեղի ինֆարկտ չառաջացնող՝ նախաուղեղային և ուղեղային զարկերակների խցանում և նեղացում	165-166	ա	0	0	0	0	0	0	0	0	0	
		ի	0	0	0	0	0	0	0	0	0	
զլխի այլ հիվանդություններ			0	0	64	1	13	24	21	4	1	



Աղյուսակ 8. ԱԲՈՎՅԱՆԻ ԲԿ-Ի ԲՆԱԿՉՈՒԹՅԱՆ ՇՐՋԱՆՈՒՄ ՆԵՐՁԱՏԱԿԱՆ ՀԱՄԱԿԱՐԳԻ ՀԻՎԱՆԴՈՒԹՅՈՒՆՆԵՐՈՎ ՏԱՐԱԾՎԱԾՈՒԹՅՈՒՆ (ԸՆԴՀԱՆՈՒՐ ԳՐԱՆՑՎԱԾ ՀԻՎԱՆԴՆԵՐԻ ԹԻՎԸ), 2014

Հիվանդություններ	ՀՄԴ 10	Մեծահասակներ		0-14 տարեկան երեխաներ		15-17 տարեկան երեխաներ			
		Գրանցվել են հիվանդներ՝ ընդամենը	Դիսպանսերային հսկողություն՝ տարեվերջին	Գրանցվել են հիվանդներ ընդամենը	Դիսպանսերային հսկողություն տարեվերջին	Գրանցվել են հիվանդներ ընդամենը	Այդ թվում պատանիներ	Դիսպանսերային հսկողություն տարեվերջին	Այդ թվում պատանիներ
Ընդամենը*		1658	1498	32	30	12	7	7	4
Թիրեոտոքսիկոզ (հիպերթիրեոզիզմ)	E05	134	65	3	3	1	0	0	0
շաքարային դիաբետ տիպ 1	E10	249	242	4	4	1	0	0	0
շաքարային դիաբետ տիպ 2	E11	1024	988	0	0	1	1	1	1
Ամիլոիդոզ (պարբերական հիվանդություն)	E85.0	73	73	23	23	5	3	5	3
Գլխի այլ հիվանդություններ		178	130	2	0	4	3	1	0

\* առանց յոդի անբավարարությամբ պայմանավորված վահանաձև գեղձի հիվանդությունների

Աղյուսակ 9. ԱԲՈՎՅԱՆԻ ԲԿ-Ի ԲՆԱԿՉՈՒԹՅԱՆ ՇՐՋԱՆՈՒՄ ԿՅԱՆՔՈՒՄ ԱՌԱՋԻՆ ԱՆԳԱՄ ԱԽՏՈՐՈՇՎԱԾ ՆԵՐՁԱՏԱԿԱՆ ՀԱՄԱԿԱՐԳԻ ՀԻՎԱՆԴՈՒԹՅՈՒՆՆԵՐՈՎ ՀԻՎԱՆԴՆԵՐԻ ԹԻՎԸ, 2014

Հիվանդություններ	ՀՄԴ 10	սեռ	0-14	15-17	Մեծահասակներ						
					Ընդամենը	18-24	25-39	40-49	50-59	60-65	65 և >
Ընդամենը*			3	1	98	0	0	0	0	0	0
Թիրեոտոքսիկոզ (հիպերթիրեոզիզմ)	E05	ա	0	0	0	0	0	0	0	0	0
		ի	0	0	0	0	0	0	0	0	0
շաքարային դիաբետ տիպ 1	E10	ա	1	0	6	0	2	1	0	2	1
		ի	0	0	14	0	0	0	4	3	7
շաքարային դիաբետ տիպ 2	E11	ա	0	1	28	0	0	10	5	10	3
		ի	0	0	42	0	0	12	17	12	1
Ամիլոիդոզ (պարբերական հիվանդություն)	E85.0	ա	1	0	0	0	0	0	0	0	0
		ի	1	0	0	0	0	0	0	0	0
Գլխի այլ հիվանդություններ			0	0	8	0	0	8	0	0	0

\* առանց յոդի անբավարարությամբ պայմանավորված վահանաձև գեղձի հիվանդությունների

**ՆԱԻՐԻԻ ԲԺՇԿԱԿԱՆ  
ԿԵՆՏՐՈՆ ՓԲԸ**

## ԱՆՁՆԱԳՐԱՅԻՆ ՏՎՅԱԼՆԵՐ

Սպասարկվող ազգաբնակչություն

58.1 հազար մարդ

Զբաղեցրած տարածքը

5358,7 քառ. մ

### Կադրային հագեցվածություն՝

Բժիշկներ բոլոր մասնագիտություններով 40

Միջին բուժաշխատող 86

### Մահճակալային ֆոնդը

40 մահճակալ

Ընդունվել են հիվանդներ 1564

Հիվանդանոցային մահացություն 0

Ծնունդներ 180

Կեսարյան հատում 39

Վիժումներ 76

Վիրահատություններ 288

### Գործող բաժանմունքներ

Ընդհանուր վիրաբուժական 7 մահճակալ

Թերապևտիկ 7 մահճակալ

Ինֆեկցիոն 3 մահճակալ

Մանկաբուժական 5 մահճակալ

Մանկաբարձա-գինեկոլոգիական 12 մահճակալ

Նյարդաբանական 3 մահճակալ

Քիր- կոկորդ ականջաբանական 3 մահճակալ

### Շտապ բուժօգնություն

### Պոլիկլինիկական ծառայություն

ՀՀ կառավարության 2006թ. նոյեմբերի 2-ի թիվ 1911 որոշմամբ նախատեսվել է միավորել Նաիրիի հիվանդանոցը և Նաիրիի պոլիկլինիկան՝ ստեղծելով «**Նաիրիի բժշկական կենտրոն**» ՓԲԸ: Որոշվել է վերոնշյալ բուժօգնականների ծառայությունները կենտրոնացնել Նաիրիի հիվանդանոցի գլխավոր և պոլիկլինիկական մասնաշենքերում՝ միավորելով մեծերի և մանկական թերապևտիկ բաժանմունքները, մանկաբարձական և գինեկոլոգիական բաժանմունքները, իսկ ինֆեկցիոն բաժանմունքը վերածել ինֆեկցիոն պալատի՝ միաժամանակ կրճատելով ստացիոնար մահճակալների ընդհանուր թիվը 60-ից 40-ի (15՝ թերապևտիկ, 10՝ վիրաբուժական, 12՝ մանկաբարձագինեկոլոգիական, 3՝ ինֆեկցիոն): Բժշկական կենտրոնում նախատեսվել է ստեղծել մեկ ավտորոշիչ կենտրոն թե՛ ստացիոնար, թե՛ ամբուլատոր ծառայությունների համար և պոլիկլինիկայի նեղ մասնագետներին ինտեգրել հիվանդանոցի կազմ:

Արդյունքում, պետք է ազատվեր և օտարվեր Նաիրիի բժշկական կենտրոնի մանկաբարձագինեկոլոգիական բաժանմունքի մասնաշենքը՝ շուրջ 2500քմ տարածքով: Ներկայում, բժշկական կենտրոնի ծառայությունները տեղակայված են 1984 թվականին կառուցված գլխավոր, պոլիկլինիկական և մանկաբարձագինեկոլոգիական մասնաշենքերում: Բժշկական կենտրոնը շահագործման պահից չի հիմնանորոգվել: 2007-2008թթ. քաղաքաշինության նախարարությունն իրականացրել է գլխավոր մասնաշենքի վերանորոգման մասնակի աշխատանքներ:

■ Բժշկական կենտրոնի բժշկական ծառայությունները տեղակայված են հետևյալ կերպ՝ ամբուլատոր ծառայությունները տեղակայված են շուրջ 2430 քմ մակերեսով տարածք ունեցող քառահարկ պոլիկլինիկական մասնաշենքի երեք հարկերում, մասնաշենքի մի հարկը ներկայում դատարկ է:

Շուրջ 5360 քմ մակերեսով տարածք ունեցող քառահարկ հիմնական մասնաշենքի առաջին հարկում տեղակայված են ընդունարանը և ատամնաբուժական կաբինետը, երկրորդ հարկում՝ ադմինիստրացիան և ինֆեկցիոն բաժանմունքը, երրորդ հարկում՝ թերապևտիկ և մանկական բաժանմունքները:

Շուրջ 2500 քմ մակերեսով տարածք ունեցող երկհարկանի մանկաբարձական մասնաշենքի առաջին հարկում տեղակայված են կանանց կոնսուլտացիան, իսկ երկրորդ հարկում՝ վիրաբուժական և մանկաբարձագինեկոլոգիական բաժանմունքները՝ վիրահատական և ծնարանային բլոկներով:

**Աղյուսակ 1. ԿՈՏԱՅՔԻ ՄԱՐԶԻ ՀԻՎԱՆԴԱՆՈՑԱՅԻՆ ԲՈՒԺՕԳՆՈՒԹՅՈՒՆ ԻՐԱԿԱՆԱՑՆՈՂ ՀԻՄՆԱՐԿՆԵՐԻ ԳՈՐԾՈՒՆԵՈՒԹՅՈՒՆ, 2014**

Բուժփիմնարկի անվանումը	Մահճակալների թիվը	Ընդունվել են հիվանդներ		Մահճակալի տարեկան միջին զբաղվածությունը օրերով	Մահացել են հիվանդանոցում	
		Բացարձակ թիվ	100 բնակչի հաշվով		Բացարձակ թիվ	Հիվանդանոցային մահաբերություն (%)
Կոտայքի մարզ ընդամենը	658	16512	6.5	203	179	1.1
Աբովյանի բժշկական կենտրոն	55	3225	2.9	344	58	1.8
Աբովյանի ծննդատուն	35	2306	2.1	217	2	0.1
Հանրապետական հակատուբերկուլյոզային դիսպանսեր	300	3754	1.5	219	62	2.0
Արզնու երկաթուղու հիվանդանոց վերականգնողական կենտրոն	100	99	0.1	10	0	0
Գառնու առողջության կենտրոն	5	58	0.1	80	0	0
<i>Նաիրիի բժշկական կենտրոն</i>	40	1564	2.7	261	0	0
Հրազդանի բժշկական կենտրոն	80	3822	6.0	246	42	1.1
«Էմբրիոն»	8	84	0.1	49	0	0
Չարենցավանի բժշկական կենտրոն	35	1600	7.8	267	15	1.0

**Աղյուսակ 1. շարունակություն**

Բուժ հիմնարկի անվանումը	Ծնունդների թիվը	Վիժումների թիվը	Կեսարյան հատումների թիվը	Վիրահատությունների թիվը
Կոտայքի մարզ ընդամենը	2643	808	586	4096
Աբովյանի բժշկական կենտրոն	0	0	0	616
Աբովյանի ծննդատուն	1155	647	264	1225
Հանրապետական հակատուբերկուլյոզային դիսպանսեր	0	0	0	67
Արզնու երկաթուղու հիվանդանոց վերականգնողական կենտրոն	0	0	0	0
Գառնու առողջության կենտրոն	3	0	0	0
<i>Նաիրիի բժշկական կենտրոն</i>	180	76	39	288
Հրազդանի բժշկական կենտրոն	1005	81	216	1388
«Էմբրիոն»	0	0	0	84
Չարենցավանի բժշկական կենտրոն	300	4	67	428

Աղյուսակ 2. ՆԱԻՐԻԻ ԲԺՇԿԱԿԱՆ ԿԵՆՏՐՈՆԻ ՄԱՀՃԱԿԱԼԱՅԻՆ ՖՈՆԴԸ ԵՎ ԾԱՆՐԱԲԵՌՆԿԱԾՈՒԹՅՈՒՆԸ, 2009-2014, (%)

Նաիրի ԲԿ	Մահճակալների թիվ						Մահճակալների ծանրաբեռնվածություն					
	2009	2010	2011	2012	2013	2014	2009	2010	2011	2012	2013	2014
թերապևտիկ, նյարդաբանական մանկական	15	15	15	15	15	15	79%	76%	70%	58%	89%	100%
Վիրաբուժական ներառյալ ՔԿԱ	10	10	10	10	10	10	37%	46%	35%	38%	25%	35%
մանկաբարձ-գինեկոլոգիական	12	12	12	12	12	12	39%	35%	28%	15%	29%	31%
ինֆեկցիոն	3	3	3	3	3	3	69%	52%	68%	91%	56%	100%
Ընդամենը	40	40	40	40	40	40	56%	54%	48%	43%	52%	82%

Աղյուսակ 3. ՆԱԻՐԻԻ ԲԺՇԿԱԿԱՆ ԿԵՆՏՐՈՆՈՒՄ ԻՐԱԿԱՆԱՑՎԱԾ ՎԻՐԱՀԱՏՈՒԹՅՈՒՆՆԵՐԻ ԵՎ ԾՆՆԴԱԲԵՐՈՒԹՅՈՒՆՆԵՐԻ ՇԱՐԺԸՆԹԱՅԸ, 2008-2014

	2008	2009	2010	2011	2012	2013	2014
Վիրահատություններ	329	327	289	219	288	270	288
Ծննդաբերություններ	380	296	259	189	188	180	180

*Վիրահատությունների թիվը նվազել է 1.1 անգամ, ծննդաբերությունների թիվը՝ 2.1 անգամ:*

**Աղյուսակ 4. ՆԱԻՐԻԻ ԲԺՇԿԱԿԱՆ ԿԵՆՏՐՈՆԻ ՄԱՐԴԿԱՅԻՆ ՆԵՐՈՒԺ**

Մասնագիտություններ	Պաշտոնների քանակը հիմնարկում		Այդ թվում՝ պոլիկլինիկայում (ամբուլատորիայում), դիսպանսերում, կոնսուլտացիայում		Հիմնարկի հիմնական աշխատողների ֆիզիկական անձերի թվաքանակը՝ ընդամենը	Այդ թվում պոլիկլինիկայում (ամբուլատորիայում), դիսպանսերում, կոնսուլտացիայում
	հաստիքային	զբաղված	հաստիքային	զբաղված		
<b>Բժիշկներ ընդամենը</b>	48,25	46,25	27,5	25,25	40	26
այդ թվում՝ ղեկավարներ և նրանց տեղակալներ	0	1,5	0	0,5	1	0
թերապևտներ ընդամենը	0	3	0	0	3	0
դեռահասային կաբինետի թերապևտներ	0	0,5	0	0,5	0	0
սրտաբաններ	0	1	0	1	1	1
ռևմատոլոգներ	0	1	0	1	1	1
ներզատաբաններ	0	1	0	1	1	1
ինֆեկցիոնիստներ	0	1	0	0,5	1	0
վիրաբույժներ	0	3,5	0	1,5	4	2
անեսթեզիոլոգ-ռեանիմատոլոգներ	0	1	0	0	0	0
ուռուցքաբաններ	0	1	0	1	1	1
ստոմատոլոգներ	0	2	0	2	3	3
մանկաբարձ-գինեկոլոգներ	0	9	0	3,5	6	4
մանկաբույժներ - ընդամենը	0	1,5	0	0	2	0
մանկաբույժ-նեոնատոլոգներ	0	1	0	0	1	0
ակնաբույժներ	0	1	0	1	1	1
քիթ-կոկորդ-ականջաբաններ	0	1	0	0,5	1	1
ֆթիզիատորներ	0	1	0	1	1	1
նյարդաբաններ	0	1	0	0,5	1	1
հոգեբույժ-թմրաբաններ	0	1	0	1	1	1
մաշկաբան-վեներոլոգներ	0	1	0	1	1	1
ֆիզիոթերապևտներ	0	0,5	0	0,5	0	0
ֆունկցիոնալ ախտորոշման և ԷՍԳ բժիշկներ	0	0,5	0	0,25	0	0
սոնոգրաֆիստներ	0	1,5	0	0	1	0
ռենտգենոլոգներ	0	0,5	0	0	0	0
բժիշկ-լաբորանտներ	0	1,5	0	0	1	0
պաթանատոմներ	0	0,5	0	0	0	0
ընտանեկան բժիշկներ	0	7	0	7	7	7
մեթոդիստներ	0	0,25	0	0	0	0
<b>ՄԻՋԻՆ ԲՈՒԺԱՆՁՆԱԿԱԶՄ ընդամենը</b>	80,5	80,5	47,5	47,5	86	51
այդ թվում՝ բուժքույրեր	0	55,5	0	33,5	61	37
մանկաբարձուհիներ	0	9	0	3	9	3
կլինիկական լաբորատորիայի լաբորանտներ	0	8	0	4	8	4
ռենտգեն-լաբորանտներ	0	3	0	2	3	2
ատամնատեխնիկներ	0	1	0	1	1	1
բուժվիճակագիրներ	0	4	0	4	4	4
Դեղագործներ	1	1	0	0	1	0
Կրտսեր բուժանձնակազմ	21	21	6	6	23	6
Այլ անձնակազմ	26	22,25	6	6	26	6
<b>ԸՆԴԱՄԵՆԸ</b>	176,75	171	87	84,75	176	89

Աղյուսակ 5. ՆԱԻՐԻԻ ԲԿ ԱՐՁԱՆԱԳՐՎԱԾ ՀԻՎԱՆԴԱՑՈՒԹՅՈՒՆՆ ԸՍՏ ՏԱՐԻՔԱՅԻՆ ԽՄԲԵՐԻ ԵՎ ՆՈՁՈԼՈԳԻԱՆԵՐԻ, 2014

Գյուխների և առանձին հիվանդությունների անվանումը	ՀՄԴ 10	Մեծահասակներ			Երեխաներ(0-14 տարեկան)			Երեխաներ (15-17 տարեկան)						
		գրանցվել են տվյալ հիվանդությամբ		Դիսպանսերային հսկողության տակ են հաշվետու տարեվերջին	գրանցվել են տվյալ հիվանդությամբ Ընդամենը		Դիսպանսերային հսկողության տակ են հաշվետու տարեվերջին	Ընդամենը	Այդ թվում պատանիներ		Այդ թվում՝ կյանքում առաջին անգամ ախտորոշված		Դիսպանսերային հսկողության տակ են հաշվետու տարեվերջին	
		Ընդամենը	այդ թվում՝ կյանքում առաջին անգամ ախտորոշված		Ընդամենը	այդ թվում՝ կյանքում առաջին անգամ ախտորոշված			Ընդամենը	Այդ թվում պատանիներ	Ընդամենը	Այդ թվում պատանիներ	Ընդամենը	Այդ թվում պատանիներ
				Ընդամենը			Այդ թվում պատանիներ	Ընդամենը						
Ընդամենը	A00-T98	5182	1455	3753	678	554	135	141	122	109	90	29	29	
այդ թվում՝ վարակիչ և մակաբուծական հիվանդություններ	A00-B99	541	86	475	52	41	16	0	0	0	0	0	0	
Նորագոյացություններ	C00-D48	615	129	575	2	1	2	1	1	1	1	1	1	
Արյան և արունաստեղծ օրգանների հիվանդություններ, առանձին խանգարումներ՝ իմունային մեխանիզմի ներգրավմամբ	D50-D89	16	7	6	18	11	6	1	1	1	1	1	1	
դրանցից՝ սակավարյունություններ (անեմիաներ)	D50-D64	12	7	2	17	11	5	1	1	1	1	1	1	
արյան մակարդեղիության խանգարումներ	D65-D68	4	0	4	1	0	1	0	0	0	0	0	0	
Ներզատական համակարգի հիվանդություններ, սնուցման, նյութափոխանակության և իմունիտետի խանգարումներ	E00-E90	509	51	507	1	0	1	16	16	5	5	9	9	
Հոգեկան խանգարումներ	F00-F99	830	29	748	6	1	6	1	1	0	0	0	0	
Նյարդային համակարգի և զգայարանների հիվանդ-ներ	G00-G99	251	77	169	30	10	19	2	2	0	0	2	2	
դրանցից՝ Պարկինսոնի հիվանդություն	G20- G21	7	1	7	0	0	0	0	0	0	0	0	0	
Այցիեյների հիվանդություն	G30	3	0	3	0	0	0	0	0	0	0	0	0	
էպիլեպսիա , էպիլեպտիկ ստատուս	G40-G41	41	2	39	11	1	9	1	1	0	0	1	1	
առանձին նյարդերի, նյարդարմատների, հյուսակների եւ ծայրմասային նյարդային համակ. Ախահարումներ և պոլինեվրոպաթիաներ	G50-G72	108	46	58	4	4	0	0	0	0	0	0	0	
Մանկական ուղեղային պարալիզ	G80	0	0	0	10	0	10	1	1	0	0	1	1	
զլխի այլ հիվանդություններ		92	28	62	5	5	0	0	0	0	0	0	0	



Դասերի և առանձին հիվանդությունների անվանումը	ՀՄԴ 10	Մեծահասակներ			Երեխաներ(0-14 տարեկան)			Երեխաներ (15-17 տարեկան)						
		գրանցվել են տվյալ հիվանդությամբ		Դիսպանսերային հսկողության տակ են հաշվետու տարեվերջին	գրանցվել են տվյալ հիվանդությամբ Ընդամենը		Դիսպանսերային հսկողության տակ են հաշվետու տարեվերջին	Ընդամենը	Այդ թվում՝ կյանքում առաջին անգամ		Այդ թվում՝ կյանքում առաջին անգամ		Դիսպանսերային հսկողության տակ են հաշվետու տարեվերջին	
											ախտորոշված			
		Ընդամենը	ախտորոշված	Ընդամենը	ախտորոշված	Ընդամենը	ախտորոշված	Ընդամենը	Այդ թվում՝ ախտահաններ	Ընդամենը	Այդ թվում՝ ախտահաններ	Ընդամենը	Այդ թվում՝ ախտահաններ	
Աչքի եւ նրա հավելյալ ապարատի հիվանդություններ	H00-H59	288	220	80	125	77	45	9	9	6	6	2	2	
դրանցից՝ կատարակտա (ոսպնյակի պղտորում)	H25-H26	44	18	42	0	0	0	0	0	0	0	0	0	
գլաուկոմա	H40	27	4	25	0	0	0	0	0	0	0	0	0	
կարճատեսություն	H52.1	19	7	10	57	16	43	4	4	1	1	2	2	
դասի այլ հիվանդություններ		198	191	3	68	61	2	5	5	5	5	0	0	
Ականջի եւ պտկածեւ ելունի հիվանդություններ	H60-H95	31	13	14	8	8	2	0	0	0	0	0	0	
դրանցից՝ քրոնիկական օտիտ (միջին ականջիքրոնիկական բորբոքում)	H65.2-9, H66.1-4,9 մաս	12	2	6	2	2	2	0	0	0	0	0	0	
գլխի այլ հիվանդություններ		19	11	8	6	6	0	0	0	0	0	0	0	
Արյան շրջանառության համակարգի հիվանդություններ	I00-I99	582	40	563	0	0	0	1	1	0	0	1	1	
Շնչառական օրգանների հիվանդություններ	J00-J99	392	283	114	311	291	31	100	81	88	69	9	9	
դրանցից՝ թոքաբորբեր	J12-J18	12	12	0	13	13	0	0	0	0	0	0	0	
ալերգիկ ռինիտ	J30.1-4	25	17	10	6	5	0	0	0	0	0	0	0	
քրոնիկական ռինիտ, նազոֆարինգիտ, ֆարինգիտ եւ սինուսիտ	J31-J32	23	14	12	11	7	3	0	0	0	0	0	0	
նշիկների եւ զեղծանմանների աղետոհիղների քրոնիկական հիվանդություններ, հարնշիկային թարախակոց	J35-J36	31	11	16	26	13	26	20	20	8	8	9	9	
քրոնիկական եւ չճշտված բրոնխիտ	J40-J42	45	3	44	1	0	1	0	0	0	0	0	0	
էմֆիզեմա	J43	2	0	2	0	0	0	0	0	0	0	0	0	
ասթմա (հեղձուկ), ասթմատիկ ստատուս	J45-J46	27	3	27	1	0	1	0	0	0	0	0	0	
բրոնխոէկտատիկ հիվանդություն	J47	4	0	3	0	0	0	0	0	0	0	0	0	
գլխի այլ հիվանդություններ		223	223	0	253	253	0	80	61	80	61	0	0	

Դասերի և առանձին հիվանդությունների անվանումը	ՀՄԴ 10	Մեծահասակներ			Երեխաներ(0-14 տարեկան)			Երեխաներ (15-17 տարեկան)					
		գրանցվել են տվյալ հիվանդությամբ		Դիսպանսերային հսկողության տակ են հաշվետու տարեվերջին	գրանցվել են տվյալ հիվանդությամբ Ընդամենը		Դիսպանսերային հսկողության տակ են հաշվետու տարեվերջին	Ընդամենը	Այդ թվում պատանիներ	Այդ թվում՝ կյանքում առաջին անգամ ախտորոշված		Դիսպանսերային հսկողության տակ են հաշվետու տարեվերջին	
										Ընդամենը	Այդ թվում պատանիներ		
		Ընդամենը	այդ թվում՝ կյանքում առաջին անգամ ախտորոշված	Ընդամենը	այդ թվում՝ կյանքում առաջին անգամ ախտորոշված	Ընդամենը	Այդ թվում պատանիներ	Ընդամենը	Այդ թվում պատանիներ				
Մարսողական օրգանների հիվանդություններ	K00-K93	248	56	202	60	52	4	3	3	3	3	2	2
դրանցից՝ ստամոքսի խոց	K25	8	2	8	0	0	0	0	0	0	0	0	0
տասներկու մատնյա աղու խոց	K26	33	6	33	0	0	0	0	0	0	0	0	0
ստամոքսի և տասներկու մատնյա աղու բորբոքում	K29	51	11	42	6	4	1	1	1	1	1	1	1
մարսողության խանգարումներ (դիսպեպսիա), ստամոքսի ֆունկցիոնալ խանգարումներ	K30 – K31	0	0	0	36	36	0	1	1	1	1	0	0
ոչ ինֆեկցիոն էնտերիտ և կոլիտ	K50-K52	27	4	20	4	4	0	0	0	0	0	0	0
լյարդի հիվանդություններ	K70-K76	29	5	21	0	0	0	0	0	0	0	0	0
այդ թվում՝ լյարդի ցիռոզ	K70.3,K71.7, K74.3-6	6	1	6	0	0	0	0	0	0	0	0	0
լեղապարկի եւ լեղուղիների հիվանդություններ	K80-K83	69	15	58	6	3	3	1	1	1	1	1	1
ենթաստամոքսային գեղձի հիվանդություններ	K85-K86	12	2	11	0	0	0	0	0	0	0	0	0
զլխի այլ հիվանդություններ		19	11	9	8	5	0	0	0	0	0	0	0
Մաշկի և ենթամաշկային բջջանքի հիվանդություններ	L00-L99	201	176	15	18	18	0	1	1	1	1	0	0
դրանցից՝ ատոպիկ մաշկաբորբ	L20	9	4	3	2	2	0	0	0	0	0	0	0
հպումային մաշկաբորբ	L23-L25	21	11	8	0	0	0	0	0	0	0	0	0
զլխի այլ հիվանդություններ		171	161	4	16	16	0	1	1	1	1	0	0
Մկանակմախկային համակարգի և շարակցական հյուսվածքի հիվանդություններ	M00-M99	86	19	69	0	0	0	0	0	0	0	0	0
դրանցից՝ ռեակտիվ հողախտներ	M02	16	3	11	0	0	0	0	0	0	0	0	0
ռևմատոիդ հողաբորբ	M05-M06	5	0	5	0	0	0	0	0	0	0	0	0
արտրոզներ	M15-M19	47	7	40	0	0	0	0	0	0	0	0	0
շարակցական հյուսվածքի տարածուն ախտահարումներ	M30-M35	4	0	4	0	0	0	0	0	0	0	0	0
սպոնդիլոպաթիաներ	M45-M48	3	1	3	0	0	0	0	0	0	0	0	0

Գլուխների և առանձին հիվանդությունների անվանումը	ՀՄԴ 10	Մեծահասակներ			Երեխաներ(0-14 տարեկան)			Երեխաներ (15-17 տարեկան)					
		գրանցվել են տվյալ հիվանդությամբ		Դիսպանսերային հսկողության տակ են հաշվետու տարեվերջին	գրանցվել են տվյալ հիվանդությամբ Ընդամենը		Դիսպանսերային հսկողության տակ են հաշվետու տարեվերջին	Ընդամենը	Այդ թվում պատանիներ	Այդ թվում՝ կյանքում առաջին անգամ ախտորոշված		Դիսպանսերային հսկողության տակ են հաշվետու տարեվերջին	
										Ընդամենը	Այդ թվում՝ կյանքում առաջին անգամ ախտորոշված		
		Ընդամենը	Այդ թվում՝ կյանքում առաջին անգամ ախտորոշված	Ընդամենը	Այդ թվում՝ կյանքում առաջին անգամ ախտորոշված	Ընդամենը	Այդ թվում՝ կյանքում առաջին անգամ ախտորոշված	Ընդամենը	Այդ թվում՝ կյանքում առաջին անգամ ախտորոշված	Ընդամենը	Այդ թվում՝ կյանքում առաջին անգամ ախտորոշված		
օստեոպարոզ	M80-M81	6	3	6	0	0	0	0	0	0	0	0	0
գլխի այլ հիվանդություններ		5	5	0	0	0	0	0	0	0	0	0	0
Միզասեռային համակարգի հիվանդություններ	N00-N99	433	114	212	9	7	2	1	1	0	0	1	1
դրանցից՝ գլոմերուլյար հիվանդ-ներ	N00-N07	72	16	51	1	0	1	0	0	0	0	0	0
երիկամային անբավարարություն	N17-N19	6	2	5	0	0	0	0	0	0	0	0	0
միզաքարային հիվանդություն	N20-N23	90	17	78	1	0	1	0	0	0	0	0	0
երիկամի եւ միզածորանի այլ հիվ-ներ	N25-N28	38	13	31	0	0	0	0	0	0	0	0	0
շագանակագեղձի հիվանդություններ	N40-N42	49	14	23	0	0	0	0	0	0	0	0	0
արական ամլություն	N46	2	2	0	0	0	0	0	0	0	0	0	0
կրծքագեղձի բարորակ դիսպլազիա	N60	7	4	6	0	0	0	0	0	0	0	0	0
փողաբորբ և ձվարանաբորբ	N70	11	8	3	1	1	0	0	0	0	0	0	0
էնդոմետրիոզ	N80	4	2	3	0	0	0	0	0	0	0	0	0
արգանդի պարանոցի էրոզիա եւ էկտրոպիոն	N86	131	22	6	0	0	0	0	0	0	0	0	0
դաշտանի խանգարումներ	N91-N94 մաս	8	5	2	2	2	0	0	0	0	0	0	0
դաշտանադադարի եւ շուրջդաշտանադադարային շրջանի խանգարումներ	N95	9	5	2	0	0	0	0	0	0	0	0	0
կանանց ամլություն	N97	6	4	2	0	0	0	0	0	0	0	0	0
գլխի այլ հիվանդություններ		0	0	0	4	4	0	1	1	0	0	1	1
Հղիություն, ծննդաբերություն և հետծննդյան շրջան	O00-075, O81-099	36	36	0	0	0	0	0	0	0	0	0	0
Պերինատալ շրջանում առաջացող առանձին վիճակներ	P00 - P96	0	0	0	14	14	0	0	0	0	0	0	0
Բնածին զարգացման արատներ, դեֆորմացիաներ և քրոմոսոմային շեղումներ	Q00-Q99	4	0	4	1	0	1	1	1	0	0	1	1
դրանցից՝ արյան շրջանառության համակարգի բնածին արատներ	Q20-Q28	4	0	4	1	0	1	0	0	0	0	0	0

Գլուխների և առանձին հիվանդությունների անվանումը	ՀՄԴ 10	Մեծահասակներ			Երեխաներ(0-14 տարեկան)			Երեխաներ (15-17 տարեկան)					
		գրանցվել են տվյալ հիվանդությամբ		Դիսպանսերային հսկողության տակ են հաշվետու տարեվերջին	գրանցվել են տվյալ հիվանդությամբ Ընդամենը		Դիսպանսերային հսկողության տակ են հաշվետու տարեվերջին	Ընդամենը	Այդ թվում պատանի ներ	Այդ թվում՝ կյանքում առաջին անգամ օրհորոշված		Դիսպանսերային հսկողության տակ են հաշվետու տարեվերջին	
		Ընդամենը	այդ թվում՝ կյանքում առաջին անգամ օրհորոշված		Ընդամենը	այդ թվում՝ կյանքում առաջին անգամ օրհորոշված				Ընդամենը	Այդ թվում պատանիներ	Ընդամենը	Այդ թվում պատանիներ
				Ընդամենը			Այդ թվում պատանիներ	Ընդամենը	Այդ թվում պատանիներ				
գլխի այլ հիվանդություններ		0	0	0	0	0	0	1	1	0	0	1	1
Ախտանիշներ, նշաններ և կլինիկական ու լաբորատոր հետազոտություններով հայտնաբերված ախտաբանական շեղումներ այլ դասերում չդասակարգված	R00-R99	2	2	0	2	2	0	0	0	0	0	0	0
Վնասվածքներ, թունավորումներ և արտաքին պատճառների ներգործության որոշ այլ հետեանքներ	S00-T98	117	117	0	21	21	0	4	4	4	4	0	0
դրանցից՝ կոտրվածքներ	S02,12,2 2,32,42, 52,62,72 ,82,92,T 02,08,1 0,12,14.2	14	14	0	4	4	0	1	1	1	1	0	0
ջերմային և քիմիական այրվածքներ	T20-T32	7	7	0	5	5	0	0	0	0	0	0	0
թունավորումներ դեղամիջոցներով, դեղորայքով, կենսաբանական նյութերով և գերազանցապես ոչ բժշկական նյութերով	T36-T65	3	3	0	1	1	0	0	0	0	0	0	0
դասի այլ հիվանդություններ		93	93	0	11	11	0	3	3	3	3	0	0

Աղյուսակ 6. ՆԱԻՐԻԻ ԲԿ-Ի ԲՆԱԿՉՈՒԹՅԱՆ ՇՐՋԱՆՈՒՄ ԱՐՅԱՆ ՇՐՋԱՆԱՌՈՒԹՅԱՆ ՀԱՄԱԿԱՐԳԻ ՀԻՎԱՆԴՈՒԹՅՈՒՆՆԵՐԻ ՏԱՐԱԾՎԱԾՈՒԹՅՈՒՆ (ԸՆԴՀԱՆՈՒՐ ԳՐԱՆՑՎԱԾ ՀԻՎԱՆԴՆԵՐԻ ԹԻՎԸ), 2014

Հիվանդություն	ՀՄԴ 10	Մեծահասակներ	0-14 տարեկան	15-17 տարեկան
		Բ.թ.	Բ.թ.	Բ.թ.
Արյան շրջանառության համակարգի հիվանդություններ՝ ընդամենը	100-199	582	0	1
Սրտի քրոնիկ ռևմատիկ հիվանդություններ	105-109	30	0	1
Գերճնշումային հիվանդություններ	110-113	218	0	0
Սրտի իշեմիկ հիվանդություն	120-125	226	0	0
այդ թվում՝ կրծքահեղձուկ	120	35	0	0
Սրտամկանի սուր ինֆարկտ	121	9	0	0
Սրտամկանի կրկնակի ինֆարկտ	122	4	0	0
Ուղեղանոթային հիվանդություններ	160-169	108	0	0
այդ թվում՝ ուղեղի արյունազեղում	160-162	7	0	0
Ուղեղի ինֆարկտ	163	6	0	0
Ինսուլտ՝ չճշտված, որպես արյունազեղում/ ինֆարկտ	164	1	0	0
Ուղեղի ինֆարկտ չառաջացնող նախա / և ուղեղային զարկերակների խցանում և նեղացում	165-166	94	0	0

Աղյուսակ 7. ՆԱԻՐԻԻ ԲԿ-Ի ԲՆԱԿՉՈՒԹՅԱՆ ՇՐՋԱՆՈՒՄ ԿՅԱՆՔՈՒՄ ԱՌԱՋԻՆ ԱՆԳԱՄ ԱԽՏՈՐՈՇՎԱԾ ԱՐՅԱՆ ՇՐՋԱՆԱՌՈՒԹՅԱՆ ՀԱՄԱԿԱՐԳԻ ՀԻՎԱՆԴՈՒԹՅՈՒՆՆԵՐԻ ՀԻՎԱՆԴՆԵՐԻ ԹԻՎԸ, 2014

Հիվանդություն	ՀՄԴ 10	Սեռ	0-14	15-17	Մեծահասակներ						
					Ընդամենը	18-24	25-39	40-49	50-59	60-65	65 և >
Ընդամենը			0	0	40	0	0	0	0	0	0
Սուր ռևմատիկ տենդ	100-102	ա	0	0	0	0	0	0	0	0	0
		ի	0	0	0	0	0	0	0	0	0
Սրտի քրոնիկ ռևմատիկ հիվանդություններ	105-109	ա	0	0	1	0	0	1	0	0	0
		ի	0	0	0	0	0	0	0	0	0
այդ թվում՝ փականների ռևմատիկ հիվանդություններ	105-108	ա	0	0	1	0	0	1	0	0	0
		ի	0	0	0	0	0	0	0	0	0
Հիվանդություններ՝ պայմանավորված զարկերակային ճնշման բարձրացմամբ	110-113	ա	0	0	5	0	0	1	2	1	1
		ի	0	0	6	0	0	3	2	1	0
Սրտի իշեմիկ հիվանդություն	120-125	ա	0	0	7	0	1	3	2	1	0
		ի	0	0	5	0	0	1	3	1	0
այդ թվում՝ կրծքահեղձուկ (ստենոկարդիա)	120	ա	0	0	3	0	0	2	1	0	0
		ի	0	0	4	0	0	1	2	1	0
սրտամկանի սուր ինֆարկտ	121	ա	0	0	2	0	0	1	1	0	0
		ի	0	0	1	0	0	0	1	0	0
սրտամկանի կրկնակի ինֆարկտ	122	ա	0	0	0	0	0	0	0	0	0
		ի	0	0	0	0	0	0	0	0	0
Ուղեղանոթային հիվանդություններ	160-169	ա	0	0	5	0	0	1	2	2	0
		ի	0	0	3	0	0	0	1	1	1
այդ թվում՝ ուղեղի արյունազեղում	160-162	ա	0	0	2	0	0	0	1	1	0
		ի	0	0	1	0	0	0	0	1	0
ուղեղի ինֆարկտ	163	ա	0	0	2	0	0	0	1	1	0
		ի	0	0	0	0	0	0	0	0	0
ինսուլտ՝ չճշտված, որպես արյունազեղում կամ ինֆարկտ	164	ա	0	0	0	0	0	0	0	0	0
		ի	0	0	0	0	0	0	0	0	0
ուղեղի ինֆարկտ չառաջացնող՝ նախաուղեղային և ուղեղային զարկերակների խցանում և նեղացում	165-166	ա	0	0	0	0	0	0	0	0	0
		ի	0	0	0	0	0	0	0	0	0
գլխի այլ հիվանդություններ			0	0	8	0	0	3	2	3	0

Աղյուսակ 8. ՆԱԻՐԻ ԲԿ-Ի ԲՆԱԿՉՈՒԹՅԱՆ ՇՐՋԱՆՈՒՄ ՆԵՐՉԱՏԱԿԱՆ ՀԱՄԱԿԱՐԳԻ ՀԻՎԱՆԴՈՒԹՅՈՒՆՆԵՐՈՎ ՏԱՐԱԾՎԱԾՈՒԹՅՈՒՆ (ԸՆԴՀԱՆՈՒՐ ԳՐԱՆՑՎԱԾ ՀԻՎԱՆԴՆԵՐԻ ԹԻՎԸ), 2014

Հիվանդություններ	ՀՄԴ 10	Մեծահասակներ		0-14 տարեկան երեխաներ		15-17 տարեկան երեխաներ			
		Գրանցվել են հիվանդներ՝ ընդամենը	Դիսպանսերային հսկողություն՝ տարեվերջին	Գրանցվել են հիվանդներ ընդամենը	Դիսպանսերային հսկողություն տարեվերջին	Գրանցվել են հիվանդներ ընդամենը	Այդ թվում պատանիներ	Դիսպանսերային հսկողություն տարեվերջին	Այդ թվում պատանիներ
Ընդամենը*		469	467	1	1	16	16	9	9
Թիրեոտոքսիկոզ (հիպերթիրեոզիզմ)	E05	10	10	0	0	0	0	0	0
շաքարային դիաբետ տիպ 1	E10	99	99	0	0	0	0	0	0
շաքարային դիաբետ տիպ 2	E11	281	279	0	0	0	0	0	0
Ամիլոիդոզ (պարբերական հիվանդություն)	E85.0	42	42	1	1	0	0	0	0
գլխի այլ հիվանդություններ		37	37	0	0	16	16	9	9

\* առանց յոդի անբավարարությամբ պայմանավորված վահանաձև գեղձի հիվանդությունների

Աղյուսակ 9. ՆԱԻՐԻ ԲԿ-Ի ԲՆԱԿՉՈՒԹՅԱՆ ՇՐՋԱՆՈՒՄ ԿՅԱՆՔՈՒՄ ԱՌԱՋԻՆ ԱՆԳԱՄ ԱԽՏՈՐՈՇՎԱԾ ՆԵՐՉԱՏԱԿԱՆ ՀԱՄԱԿԱՐԳԻ ՀԻՎԱՆԴՈՒԹՅՈՒՆՆԵՐՈՎ ՀԻՎԱՆԴՆԵՐԻ ԹԻՎԸ, 2014

Հիվանդություններ	ՀՄԴ 10	սեռ	0-14	15-17	Մեծահասակներ						
					Ընդամենը	18-24	25-39	40-49	50-59	60-65	65 և >
Ընդամենը*			0	5	38	0	0	0	0	0	0
Թիրեոտոքսիկոզ (հիպերթիրեոզիզմ)	E05	ա	0	0	0	0	0	0	0	0	0
		ի	0	0	1	0	0	1	0	0	0
շաքարային դիաբետ տիպ 1	E10	ա	0	0	3	0	0	1	1	1	0
		ի	0	0	5	0	0	1	2	2	0
շաքարային դիաբետ տիպ 2	E11	ա	0	0	11	0	1	4	3	3	0
		ի	0	0	12	0	0	5	4	2	1
Ամիլոիդոզ (պարբերական հիվանդություն)	E85.0	ա	0	0	2	1	1	0	0	0	0
		ի	0	0	1	1	0	0	0	0	0
գլխի այլ հիվանդություններ			0	5	3	0	0	1	2	0	0

\* առանց յոդի անբավարարությամբ պայմանավորված վահանաձև գեղձի հիվանդությունների

**ԳԱՌՆՈՒ ԱՌՈՂՋՈՒԹՅԱՆ**

**ԿԵՆՏՐՈՆ ՓԲԸ**



## ԱՆՁՆԱԳՐԱՅԻՆ ՏՎՅԱԼՆԵՐ

**Զբաղեցրած տարածքը**

**73 քառ. մ**

### **Կադրային հագեցվածություն**

Բժիշկներ բոլոր մասնագիտություններով **7**

Միջին բուժաշխատող **20**

### **Մահճակալային ֆոնդը**

**5 մահճակալ**

Ընդունվել են հիվանդներ **58**

Ծնունդներ **0**

### **Գործող բաժանմունքներ**

Մանկաբարձական **2 մահճակալ**

Թերապևտիկ **1 մահճակալ**

Մանկաբուժական **2 մահճակալ**

Աբովյանի տարածաշրջանում գործում է նաև **Գառնու առողջության կենտրոնը**: ՀՀ կառավարության թիվ 1911 որոշման համաձայն նախատեսվել է Գառնու առողջության կենտրոնը վերածել ընտանեկան բժշկության կենտրոնի, ստացիոնար մասը կրճատելով մինչև 5 մահճակալ: Արդյունքում ազատվել է և օտարվել Գառնու առողջության կենտրոնի մեկ մասնաշենքը՝ 367 քմ տարածքով:

2006թ.-ին «Առողջապահական համակարգի արդիականացում» վարկային ծրագրի շրջանակներում Գառնու առողջության կենտրոնի ամբուլատոր մասը (շուրջ 273 քմ մակերեսով տարածք) հիմնովին վերանորոգվել է: Օպտիմալացման արդյունքում ազատվել և ՀՀ կառավարությանն առընթեր պետական գույքի կառավարման վարչությանն է հանձնվել Գառնու առողջության կենտրոնի մեկ մասնաշենք՝ շուրջ 367 քմ մակերեսով տարածք: Գառնու առողջության կենտրոնին տրամադրվել են բժշկական սարքավորումներ:

Աղյուսակ 1. ԿՈՏԱՅՔԻ ՄԱՐԶԻ ՀԻՎԱՆԴԱՆՈՑԱՅԻՆ ԲՈՒԺՕԳՆՈՒԹՅՈՒՆ ԻՐԱԿԱՆԱՑՆՈՂ ՀԻՄՆԱՐԿՆԵՐԻ ԳՈՐԾՈՒՆԵՈՒԹՅՈՒՆ, 2014

Բուժհիմնարկի անվանումը	Մահճակալների թիվը	Ընդունվել են հիվանդներ		Մահճակալի տարեկան միջին զբաղվածությունը օրերով	Մահացել են հիվանդանոցում	
		Բացարձակ թիվ	100 բնակչի հաշվով		Բացարձակ թիվ	Հիվանդանոցային մահաբերություն (%)
Կոտայքի մարզ ընդամենը	658	16512	6.5	203	179	1.1
Աբովյանի բժշկական կենտրոն	55	3225	2.9	344	58	1.8
Աբովյանի ծննդատուն	35	2306	2.1	217	2	0.1
Հանրապետական հակատուբերկուլյոզային դիսպանսեր	300	3754	1.5	219	62	2.0
Արզնու երկաթուղու հիվանդանոց վերականգնողական կենտրոն	100	99	0.1	10	0	0
Գառնու առողջության կենտրոն	5	58	0.1	80	0	0
Նաիրիի բժշկական կենտրոն	40	1564	2.7	261	0	0
Հրազդանի բժշկական կենտրոն	80	3822	6.0	246	42	1.1
«Էմբրիոն»	8	84	0.1	49	0	0
Չարենցավանի բժշկական կենտրոն	35	1600	7.8	267	15	1.0

Աղյուսակ 1. շարունակություն

Բուժ հիմնարկի անվանումը	Ծնունդների թիվը	Վիժումների թիվը	Կեսարյան հատումների թիվը	Վիրահատությունների թիվը
Կոտայքի մարզ ընդամենը	2643	808	586	4096
Աբովյանի բժշկական կենտրոն	0	0	0	616
Աբովյանի ծննդատուն	1155	647	264	1225
Հանրապետական հակատուբերկուլյոզային դիսպանսեր	0	0	0	67
Արզնու երկաթուղու հիվանդանոց վերականգնողական կենտրոն	0	0	0	0
Գառնու առողջության կենտրոն	3	0	0	0
Նաիրիի բժշկական կենտրոն	180	76	39	288
Հրազդանի բժշկական կենտրոն	1005	81	216	1388
«Էմբրիոն»	0	0	0	84
Չարենցավանի բժշկական կենտրոն	300	4	67	428

**Աղյուսակ 2. ԳԱՌՆՈՒ ԱՌՈՂՋՈՒԹՅԱՆ ԿԵՆՏՐՈՆԻ ՄԱՀՃԱԿԱԼԱՅԻՆ ՖՈՆԴԸ ԵՎ ԾԱՆՐԱԲԵՌՆՎԱԾՈՒԹՅՈՒՆԸ, 2009-2014, (%)**

Գառնու ԱԿ	Մահճակալների թիվ						Մահճակալների ծանրաբեռնվածություն					
	2009	2010	2011	2012	2013	2014	2009	2010	2011	2012	2013	2014
<b>Թերապևտիկ</b>	1	1	1	2	1	1		0	13%	2%	9%	3%
<b>Մանկաբարձ-գինեկոլոգիական</b>	2	2	2	1	2	2	23%	12%	8%	11%	4%	1.9%
<b>մանկաբուժական</b>	2	2	2	2	2	2	73%	85%	67%	61%	76%	59%
<b>Ընդամենը</b>	5	5	5	5	5	5	42%	39%	33%	27%	34%	25%

**Աղյուսակ 3. ԳԱՌՆՈՒ ԱՌՈՂՋՈՒԹՅԱՆ ԿԵՆՏՐՈՆՈՒՄ ԻՐԱԿԱՆԱՑՎԱԾ ԾՆՆԴԱԲԵՐՈՒԹՅՈՒՆՆԵՐԻ ՇԱՐԺԸՆԹԱՑԸ, 2007-2014**

	2008	2009	2010	2011	2012	2013	2014
<b>Ծննդաբերություններ</b>	61	38	22	15	8	9	3

*Ծննդաբերությունների թիվը նվազել է 20.3 անգամ:*

**Աղյուսակ 4. ԳԱՌՆՈՒ ԱՌՈՂՋՈՒԹՅԱՆ ԿԵՆՏՐՈՆԻ ՄԱՐԴԿԱՅԻՆ ՆԵՐՈՒԺ**

Մասնագիտություններ	Պաշտոնների քանակը հիմնարկում		Այդ թվում՝ պոլիկլինիկայում (ամբուլատորիայում), դիսպանսերում, կոնսուլտացիայում		Հիմնարկի հիմնական աշխատողների ֆիզիկական անձերի թվաքանակը՝ ընդամենը	Այդ թվում պոլիկլինիկայում (ամբուլատորիայում), դիսպանսերում, կոնսուլտացիա-յում
	հաստիքային	զբաղված	հաստիքային	զբաղված		
<b>Բժիշկներ - ընդամենը</b>	7,5	7,5	4	4	7	3
այդ թվում՝ ղեկավարներ և նրանց տեղակալներ	0	1	0	0	1	0
մանկաբարձ-գինեկոլոգներ	0	1	0	0	1	0
ֆիզիոթերապևտներ	0	1	0	1	1	0
բժիշկ-լաբորանտներ	0	1	0	0	1	0
համաճարակաբաններ	0	0,5	0	0	0	0
ընտանեկան բժիշկներ	0	3	0	3	3	3
<b>ՄԻՋԻՆ ԲՈՒԺԱՆՁՆԱԿԱԶՄ ընդամենը</b>	19	19	4	4	20	4
այդ թվում՝ բուժքույրեր	0	12	0	4	12	4
մանկաբարձուհիներ	0	4	0	0	4	0
կլինիկական լաբորատորիայի լաբորանտներ	0	1	0	0	2	0
ռենտգեն-լաբորանտներ	0	1	0	0	1	0
այլ միջին բուժանձնակազմ	0	1	0	0	1	0
Կրտսեր բուժանձնակազմ	4	4	3	3	4	3
<b>Այլ անձնակազմ</b>	7,5	6,5	7,5	6,5	6	6
<b>ԸՆԴԱՄԵՆԸ</b>	38	37	18,5	17,5	37	16

Աղյուսակ 5. ԳԱՌՆՈՒ ԱԿՈՒՄ ԱՐՁԱՆԱԳՐՎԱԾ ՀԻՎԱՆԴԱՑՈՒԹՅՈՒՆՆ ԸՍՏ ՏԱՐԻՔԱՅԻՆ ԽՄԲԵՐԻ ԵՎ ՆՈՂՈԼՈԳԻԱՆԵՐԻ, 2014

Գլուխների և առանձին հիվանդությունների անվանումը	ՀՄԴ 10	Մեծահասակներ			Երեխաներ(0-14 տարեկան)			Երեխաներ (15-17 տարեկան)					
		գրանցվել են տվյալ հիվանդությամբ		Դիսպանսերային հսկողության տակ են հաշվետու տարեվերջին	գրանցվել են տվյալ հիվանդությամբ Ընդամենը		Դիսպանսերային հսկողության տակ են հաշվետու տարեվերջին	Ընդամենը	Այդ թվում պատանիներ	Այդ թվում՝ կյանքում առաջին անգամ ախտորոշված		Դիսպանսերային հսկողության տակ են հաշվետու տարեվերջին	
		Ընդամենը	այդ թվում՝ կյանքում առաջին անգամ ախտորոշված		Ընդամենը	այդ թվում՝ կյանքում առաջին անգամ ախտորոշված				Ընդամենը	Այդ թվում պատանիներ	Ընդամենը	Այդ թվում պատանիներ
Ընդամենը	A00-T98	4068	2848	1337	1994	1895	106	229	99	219	93	14	9
այդ թվում՝ վարակիչ և մակաբուծական հիվանդություններ	A00-B99	21	21	0	84	81	4	19	9	19	9	0	0
Նորագոյացություններ	C00-D48	28	7	0	0	0	0	0	0	0	0	0	0
Արյան և արունաստեղծ օրգանների հիվանդություններ, առանձին խանգարումներ՝ իմունային մեխանիզմի ներգրավմամբ	D50-D89	31	29	3	55	51	3	0	0	0	0	0	0
դրանցից՝ սակավարյունություններ (անեմիաներ)	D50-D64	31	29	3	55	51	3	0	0	0	0	0	0
Ներզատական համակարգի հիվանդություններ, սնուցման, նյութափոխանակության և իմունիտետի խանգարումներ	E00-E90	171	41	164	5	1	5	1	0	0	0	1	0
Հոգեկան խանգարումներ	F00-F99	58	12	45	0	0	0	0	0	0	0	0	0
Նյարդային համակարգի և զգայարանների հիվանդ-ներ	G00-G99	86	31	56	12	1	9	2	2	0	0	2	2
դրանցից՝ Պարկինսոնի հիվանդություն	G20- G21	1	0	1	0	0	0	0	0	0	0	0	0
Էպիլեպսիա , էպիլեպտիկ ստատուս	G40-G41	16	0	15	6	1	3	2	2	0	0	2	2
առանձին նյարդերի, նյարդարմատների, հյուսակների եւ ծայրմասային նյարդային համակ. Ախահարումներ և պոլինեվրոպաթիաներ	G50-G72	69	31	40	2	0	2	0	0	0	0	0	0

Գլուխների և առանձին հիվանդությունների անվանումը	ՀՄԴ 10	Մեծահասակներ			Երեխաներ(0-14 տարեկան)			Երեխաներ (15-17 տարեկան)					
		գրանցվել են տվյալ հիվանդությամբ		Դիսպանսերային հսկողության տակ են հաշվետու տարեվերջին	գրանցվել են տվյալ հիվանդությամբ Ընդամենը		Դիսպանսերային հսկողության տակ են հաշվետու տարեվերջին	Ընդամենը	Այդ թվում պատանիներ	Այդ թվում՝ կյանքում առաջին անգամ ախտորոշված		Դիսպանսերային հսկողության տակ են հաշվետու տարեվերջին	
		Ընդամենը	այդ թվում՝ կյանքում առաջին անգամ ախտորոշված		Ընդամենը	այդ թվում՝ կյանքում առաջին անգամ ախտորոշված				Ընդամենը	Այդ թվում պատանիներ	Ընդամենը	Այդ թվում պատանիներ
				Ընդամենը			Այդ թվում պատանիներ	Ընդամենը	Այդ թվում պատանիներ				
Մանկական ուղեղային պարալիզ գլխի այլ հիվանդություններ	G80	0	0	0	2	0	2	0	0	0	0	0	0
Աչքի եւ նրա հավելյալ ապարատի հիվանդություններ	H00-H59	123	48	88	41	17	26	3	2	0	0	3	2
դրանցից՝ կատարակտա (ոսպնյակի պղտորում)	H25-H26	32	15	23	0	0	0	0	0	0	0	0	0
գլաուկոմա	H40	16	4	15	0	0	0	0	0	0	0	0	0
կարճատեսություն	H52.1	45	7	41	20	1	20	2	2	0	0	2	2
գլխի այլ հիվանդություններ		30	22	9	21	16	6	1	0	0	0	1	0
Ականջի եւ պտկածեւ ելունի հիվանդություններ	H60-H95	63	32	34	55	36	22	2	1	1	1	1	1
դրանցից՝ քրոնիկական օտիտ (միջին ականջիքրոնիկական բորբոքում)	H65.2-9, H66.1-4,9 մաս	32	11	23	42	29	14	0	0	0	0	0	0
դասի այլ հիվանդություններ		31	21	11	13	7	8	2	1	1	1	1	1
Արյան շրջանառության համակարգի հիվանդություններ	I00-I99	426	120	329	0	0	0	0	0	0	0	0	0
Շնչառական օրգանների հիվանդություններ	J00-J99	1655	1546	120	1240	1214	27	117	41	114	39	6	3
դրանցից՝ թոքաբորբեր	J12-J18	81	81	0	77	77	0	5	3	5	3	0	0
ալերգիկ ռինիտ	J30.1-4	21	13	9	0	0	0	0	0	0	0	0	0
քրոնիկական ռինիտ, նազոֆարինգիտ, ֆարինգիտ եւ սինուսիտ	J31-J32	28	15	14	0	0	0	0	0	0	0	0	0
նշիկների եւ գեղձանմանների աղետոհների քրոնիկական հիվանդություններ, հարնշիկային թարախակոյտ	J35-J36	54	25	32	51	25	27	7	4	4	2	6	3
Էմֆիզեմա	J43	3	1	3	0	0	0	0	0	0	0	0	0
ասթմա (հեղձուկ), ասթմատիկ ստատուս	J45-J46	5	1	5	0	0	0	0	0	0	0	0	0

Դասերի և առանձին հիվանդությունների անվանումը	ՀՄԴ 10	Մեծահասակներ			Երեխաներ(0-14 տարեկան)			Երեխաներ (15-17 տարեկան)					
		գրանցվել են տվյալ հիվանդությամբ		Դիսպանսերային հսկողության տակ են հաշվետու տարեվերջին	գրանցվել են տվյալ հիվանդությամբ Ընդամենը		Դիսպանսերային հսկողության տակ են հաշվետու տարեվերջին	Ընդամենը	Այդ թվում՝ կյանքում առաջին անգամ ախտորոշված	Դիսպանսերային հսկողության տակ են հաշվետու տարեվերջին			
										Ընդամենը	Այդ թվում՝ կյանքում առաջին անգամ ախտորոշված		
		Ընդամենը	Այդ թվում՝ կյանքում առաջին անգամ ախտորոշված	Ընդամենը	Այդ թվում՝ կյանքում առաջին անգամ ախտորոշված	Ընդամենը	Այդ թվում՝ կյանքում առաջին անգամ ախտորոշված	Ընդամենը	Այդ թվում՝ կյանքում առաջին անգամ ախտորոշված	Ընդամենը	Այդ թվում՝ կյանքում առաջին անգամ ախտորոշված		
բրոնխոէկտատիկ հիվանդություն	J47	76	23	57	0	0	0	0	0	0	0	0	0
զլխի այլ հիվանդություններ		1387	1387	0	1112	1112	0	105	34	105	34	0	0
Մարսողական օրգանների հիվանդ-ներ	K00-K93	329	122	210	232	232	0	23	6	23	6	0	0
դրանցից՝ ստամոքսի խոց	K25	28	3	24	0	0	0	0	0	0	0	0	0
տասներկու մատնյա աղու խոց	K26	29	2	25	0	0	0	0	0	0	0	0	0
ստամոքսի և տասներկու մատնյա աղու բորբոքում	K29	86	24	61	0	0	0	0	0	0	0	0	0
մարսողության խանգարումներ (դիսպեպսիա), ստամոքսի ֆունկցիոնալ խանգարումներ	K30 – K31	0	0	0	168	168	0	23	6	23	6	0	0
ոչ ինֆեկցիոն էնտերիտ և կոլիտ	K50-K52	39	26	14	64	64	0	0	0	0	0	0	0
լյարդի հիվանդություններ	K70-K76	65	27	41	0	0	0	0	0	0	0	0	0
այդ թվում՝ լյարդի ցիռոզ	K70.3,K71.7,K74.3-6	1	1	1	0	0	0	0	0	0	0	0	0
լեղապարկի եւ լեղուղիների հիվանդ-ներ	K80-K83	55	23	33	0	0	0	0	0	0	0	0	0
ենթաստամոքսային գեղձի հիվանդություններ	K85-K86	9	2	8	0	0	0	0	0	0	0	0	0
զլխի այլ հիվանդություններ		18	15	4	0	0	0	0	0	0	0	0	0
Մաշկի և ենթամաշկային բջջանքի հիվանդություններ	L00-L99	145	106	57	62	57	7	11	5	11	5	0	0
դրանցից՝ ատոպիկ մաշկաբորբ	L20	28	21	23	62	57	7	11	5	11	5	0	0
հպումային մաշկաբորբ	L23-L25	31	24	8	0	0	0	0	0	0	0	0	0
զլխի այլ հիվանդություններ		86	61	26	0	0	0	0	0	0	0	0	0
Մկանակմախկային համակարգի և շարակցական հյուսվածքի հիվանդություններ	M00-M99	182	84	100	0	0	0	0	0	0	0	0	0
դրանցից՝ ռեակտիվ հողախտներ	M02	54	21	31	0	0	0	0	0	0	0	0	0
ռևմատոիդ հողաբորբ	M05-M06	41	18	24	0	0	0	0	0	0	0	0	0
արտրոզներ	M15-M19	56	29	28	0	0	0	0	0	0	0	0	0
օստեոպարոզ	M80-M81	31	16	17	0	0	0	0	0	0	0	0	0
Միզասեռային համակարգի հիվանդ-ներ	N00-N99	259	158	131	0	0	0	1	1	1	1	1	1
դրանցից՝ գլոմերուլյար հիվանդ-ներ	N00-N07	42	12	34	0	0	0	0	0	0	0	0	0



Գլուխների և առանձին հիվանդությունների անվանումը	ՀՄԴ 10	Մեծահասակներ			Երեխաներ(0-14 տարեկան)			Երեխաներ (15-17 տարեկան)							
		գրանցվել են տվյալ հիվանդությամբ		Դիսպանսերային հսկողության տակ են հաշվետու տարեվերջին	գրանցվել են տվյալ հիվանդությամբ Ընդամենը		Դիսպանսերային հսկողության տակ են հաշվետու տարեվերջին	Ընդամենը	Այդ թվում պատանիներ	Այդ թվում՝ կյանքում առաջին անգամ ախտորոշված		Դիսպանսերային հսկողության տակ են հաշվետու տարեվերջին			
		Ընդամենը	այդ թվում՝ կյանքում առաջին անգամ ախտորոշված		Ընդամենը	այդ թվում՝ կյանքում առաջին անգամ ախտորոշված				Ընդամենը	Այդ թվում պատանիներ	Ընդամենը	Այդ թվում պատանիներ	Ընդամենը	Այդ թվում պատանիներ
Երիկամի տուբուլոինտերստիցիալ հիվանդություններ	N10-N15	15	2	11	0	0	0	0	0	0	0	0	0		
Երիկամային անբավարարություն	N17-N19	6	4	6	0	0	0	1	1	1	1	1	1		
միզաքարային հիվանդություն	N20-N23	57	18	41	0	0	0	0	0	0	0	0	0		
փողաբորբ և ձվարանաբորբ	N70	37	30	10		0	0	0	0	0	0	0	0		
արգանդի պարանոցի էրոզիա եւ էկտրոպիոն	N86	25	20	14	0	0	0	0	0	0	0	0	0		
դաշտանի խանգարումներ	N91-N94 մաս	46	41	15	0	0	0	0	0	0	0	0	0		
գլխի այլ հիվանդություններ		31	31	0	0	0	0	0	0	0	0	0	0		
Պերինատալ շրջանում առաջացող առանձին վիճակներ	P00 - P96	0	0	0	25	25	0	0	0	0	0	0	0		
Բնածին զարգացման արատներ, դեֆորմացիաներ և քրոմոսոմային շեղումներ	Q00-Q99	0	0	0	3	0	3	0	0	0	0	0	0		
դրանցից՝ արյան շրջանառության համակարգի բնածին արատներ	Q20-Q28	0	0	0	3	0	3	0	0	0	0	0	0		
Վնասվածքներ,թունավորումներ եւ արտաքին պատճառների ներգործության որոշ այլ հետեանքներ	S00-T98	491	491	0	180	180	0	50	32	50	32	0	0		
դրանցից՝ կտրվածքներ	S02,12,22,32,42, 52,62,72,82,92, T02,08,10,12,14. 2	61	61	0	36	36	0	29	19	29	19	0	0		
ջերմային եւ քիմիական այրվածքներ	T20-T32	151	151	0	28	28	0	0	0	0	0	0	0		
թունավորումներ դեղամիջոցներով,դեղորայքով,կենսաբանական նյութերով եւ գերազանցապես ոչ բժշկական նյութերով	T36-T65	6	6	0	0	0	0	0	0	0	0	0	0		
գլխի այլ հիվանդություններ		273	273	0	116	116	0	21	13	21	13	0	0		

Աղյուսակ 6. ԳԱՌՆԻԻ ԱԿ-Ի ԲՆԱԿՉՈՒԹՅԱՆ ՇՐՋԱՆՈՒՄ ԱՐՅԱՆ ՇՐՋԱՆԱՌՈՒԹՅԱՆ ՀԱՄԱԿԱՐԳԻ ՀԻՎԱՆԴՈՒԹՅՈՒՆՆԵՐԻ ՏԱՐԱԾՎԱԾՈՒԹՅՈՒՆ (ԸՆԴՀԱՆՈՒՐ ԳՐԱՆՑՎԱԾ ՀԻՎԱՆԴՆԵՐԻ ԹԻՎԸ), 2014

Հիվանդություն	ՀՄԴ 10	Մեծահասակներ	0-14 տարեկան	15-17 տարեկան
		Բ.թ.	Բ.թ.	Բ.թ.
Արյան շրջանառության համակարգի հիվանդություններ՝ ընդամենը	I00-I99	426	0	0
Սրտի քրոնիկ ռևմատիկ հիվանդություններ	I05-I09	13	0	0
Գերճնշումային հիվանդություններ	I10-I13	196	0	0
Սրտի իշեմիկ հիվանդություն	I20-I25	141	0	0
այդ թվում՝ կրծքահեղձուկ	I20	88	0	0
Սրտամկանի սուր ինֆարկտ	I21	1	0	0
Սրտամկանի կրկնակի ինֆարկտ	I22	5	0	0
Ուղեղանոթային հիվանդություններ	I60-I69	76	0	0
այդ թվում՝ ուղեղի արյունազեղում	I60-I62	38	0	0
Ուղեղի ինֆարկտ	I63	0	0	0
Ինսուլտ՝ չճշտված, որպես արյունազեղում/ ինֆարկտ	I64	0	0	0
Ուղեղի ինֆարկտ չառաջացնող նախա / և ուղեղային զարկերակների խցանում և նեղացում	I65-I66	15	0	0

Աղյուսակ 7. ԳԱՌՆԻ ԱԿ-Ի ԲՆԱԿՉՈՒԹՅԱՆ ՇՐՋԱՆՈՒՄ ԿՅԱՆՔՈՒՄ ԱՌԱՋԻՆ ԱՆԳԱՄ ԱԽՏՈՐՈՇՎԱԾ ԱՐՅԱՆ ՇՐՋԱՆԱՌՈՒԹՅԱՆ ՀԱՄԱԿԱՐԳԻ ՀԻՎԱՆԴՈՒԹՅՈՒՆՆԵՐԻ ՀԻՎԱՆԴՆԵՐԻ ԹԻՎԸ, 2014

Հիվանդություն	ՀՄԴ 10	Սեռ	0-14	15-17	Մեծահասակներ						
					Ընդամենը	18-24	25-39	40-49	50-59	60-65	65 և >
Ընդամենը			0	0	120	0	0	0	0	0	0
Սուր ռևմատիկ տենդ	100-102	ա	0	0	0	0	0	0	0	0	0
		ի	0	0	0	0	0	0	0	0	0
Սրտի քրոնիկ ռևմատիկ հիվանդություններ	105-109	ա	0	0	1	0	0	1	0	0	0
		ի	0	0	1	0	0	1	0	0	0
այդ թվում՝ փականների ռևմատիկ հիվանդություններ	105-108	ա	0	0	0	0	0	0	0	0	0
		ի	0	0	0	0	0	0	0	0	0
Հիվանդություններ՝ պայմանավորված զարկերակային ճնշման բարձրացմամբ	110-113	ա	0	0	28	0	0	4	8	9	7
		ի	0	0	17	0	1	2	7	4	3
Սրտի իշեմիկ հիվանդություն	120-125	ա	0	0	18	0	0	1	4	6	7
		ի	0	0	13	0	0	0	6	5	2
այդ թվում՝ կրծքահեղձուկ (ստենոկարդիա)	120	ա	0	0	9	0	0	0	4	4	1
		ի	0	0	5	0	0	0	2	3	0
սրտամկանի սուր ինֆարկտ	121	ա	0	0	2	0	0	0	0	0	2
		ի	0	0	3	0	0	0	2	1	0
սրտամկանի կրկնակի ինֆարկտ	122	ա	0	0	0	0	0	0	0	0	0
		ի	0	0	0	0	0	0	0	0	0
Ուղեղանոթային հիվանդություններ	160-169	ա	0	0	27	0	1	0	13	8	5
		ի	0	0	11	0	0	0	7	0	4
այդ թվում՝ ուղեղի արյունազեղում	160-162	ա	0	0	5	0	1	0	3	0	1
		ի	0	0	0	0	0	0	0	0	0
ուղեղի ինֆարկտ	163	ա	0	0	0	0	0	0	0	0	0
		ի	0	0	0	0	0	0	0	0	0
ինսուլտ՝ չճշտված, որպես արյունազեղում կամ ինֆարկտ	164	ա	0	0	0	0	0	0	0	0	0
		ի	0	0	0	0	0	0	0	0	0
ուղեղի ինֆարկտ չառաջացնող՝ նախաուղեղային և ուղեղային զարկերակների խցանում և նեղացում	165-166	ա	0	0	0	0	0	0	0	0	0
		ի	0	0	0	0	0	0	0	0	0
գլխի այլ հիվանդություններ			0	0	4	0	0	0	3	0	1

Աղյուսակ 8. ԳԱՌՆԻԻ ԱԿ-Ի ԲՆԱԿԶՈՒԹՅԱՆ ՇՐՋԱՆՈՒՄ ՆԵՐՁԱՏԱԿԱՆ ՀԱՄԱԿԱՐԳԻ ՀԻՎԱՆԴՈՒԹՅՈՒՆՆԵՐՈՎ ՏԱՐԱԾՎԱԾՈՒԹՅՈՒՆ (ԸՆԴՀԱՆՈՒՐ ԳՐԱՆՑՎԱԾ ՀԻՎԱՆԴՆԵՐԻ ԹԻՎԸ), 2014

Հիվանդություններ	ՀՄԴ 10	Մեծահասակներ		0-14 տարեկան երեխաներ		15-17 տարեկան երեխաներ			
		Գրանցվել են հիվանդներ՝ ընդամենը	Դիսպանսերային հսկողություն՝ տարեվերջին	Գրանցվել են հիվանդներ ընդամենը	Դիսպանսերային հսկողություն տարեվերջին	Գրանցվել են հիվանդներ ընդամենը	Այդ թվում պատանիներ	Դիսպանսերային հսկողություն տարեվերջին	Այդ թվում պատանիներ
Ընդամենը*		171	164	5	5	1	0	1	0
Թիրեոտոքսիկոզ (հիպերթիրեոիդիզմ)	E05	8	8	0	0	0	0	0	0
շաքարային դիաբետ տիպ 1	E10	23	23	0	0	0	0	0	0
շաքարային դիաբետ տիպ 2	E11	116	116	0	0	0	0	0	0
Ամիլոիդոզ (պարբերական հիվանդություն)	E85.0	24	17	5	5	1	0	1	0
Գլխի այլ հիվանդություններ		0	0	0	0	0	0	0	0

\* առանց յոդի անբավարարությամբ պայմանավորված վահանաձև գեղձի հիվանդությունների

Աղյուսակ 9. ԳԱՌՆԻԻ ԱԿ-Ի ԲՆԱԿԶՈՒԹՅԱՆ ՇՐՋԱՆՈՒՄ ԿՅԱՆՔՈՒՄ ԱՌԱՋԻՆ ԱՆԳԱՄ ԱԽՏՈՐՈՇՎԱԾ ՆԵՐՁԱՏԱԿԱՆ ՀԱՄԱԿԱՐԳԻ ՀԻՎԱՆԴՈՒԹՅՈՒՆՆԵՐՈՎ ՀԻՎԱՆԴՆԵՐԻ ԹԻՎԸ, 2014

Հիվանդություններ	ՀՄԴ 10	սեռ	0-14	15-17	Մեծահասակներ						
					Ընդամենը	18-24	25-39	40-49	50-59	60-65	65 և >
Ընդամենը*			1	0	41	0	0	0	0	0	0
Թիրեոտոքսիկոզ (հիպերթիրեոիդիզմ)	E05	ա	0	0	3	1	0	0	2	0	0
		ի	0	0	5	0	1	0	3	0	1
շաքարային դիաբետ տիպ 1	E10	ա	0	0	6	2	0	0	3	0	1
		ի	0	0	5	0	0	0	3	0	2
շաքարային դիաբետ տիպ 2	E11	ա	0	0	9	0	0	0	4	5	0
		ի	0	0	10	0	0	1	3	6	0
Ամիլոիդոզ (պարբերական հիվանդություն)	E85.0	ա	1	0	3	1	1	0	0	0	1
		ի	0	0	0	0	0	0	0	0	0
Գլխի այլ հիվանդություններ			0	0	0	0	0	0	0	0	0

\* առանց յոդի անբավարարությամբ պայմանավորված վահանաձև գեղձի հիվանդությունների

**ԱՐՋՆՈՒ ԵՐԿԱԹՈՒՂՈՒ ՀԻՎԱՆԴԱՆՈՑ  
ՎԵՐԱԿԱՆԳՆՈՂԱԿԱՆ ԿԵՆՏՐՈՆ ՓԲԸ**

## ԱՆՁՆԱԳՐԱՅԻՆ ՏՎՅԱԼՆԵՐ

### Կադրային հագեցվածություն՝

Բժիշկներ բոլոր մասնագիտություններով	6
Միջին բուժաշխատող	11

### Մահճակալային ֆոնդը

100 մահճակալ

Ընդունվել են հիվանդներ	99
Հիվանդանոցային մահացություն	0
Վիրահատություններ	0

### Գործող բաժանմունքներ

Ընդհանուր վիրաբուժական	15 մահճակալ
Ֆիզիոթերապևտիկ	20 մահճակալ
Վերականգնողական	50 մահճակալ
Նյարդաբանական -	15 մահճակալ

Աղյուսակ 1. ԿՈՏԱՅՔԻ ՄԱՐԶԻ ՀԻՎԱՆԴԱՆՈՑԱՅԻՆ ԲՈՒԺՕԳՆՈՒԹՅՈՒՆ ԻՐԱԿԱՆԱՑՆՈՂ ՀԻՄՆԱՐԿՆԵՐԻ ԳՈՐԾՈՒՆԵՈՒԹՅՈՒՆ, 2014

Բուժօգնության անվանումը	Մահճակալների թիվը	Ընդունվել են հիվանդներ		Մահճակալի տարեկան միջին զբաղվածությունը օրերով	Մահացել են հիվանդանոցում	
		Բացարձակ թիվ	100 բնակչի հաշվով		Բացարձակ թիվ	Հիվանդանոցային մահաբերություն (%)
Կոտայքի մարզ ընդամենը	658	16512	6.5	203	179	1.1
Աբովյանի բժշկական կենտրոն	55	3225	2.9	344	58	1.8
Աբովյանի ծննդատուն	35	2306	2.1	217	2	0.1
Հանրապետական հակատուբերկուլյոզային դիսպանսեր	300	3754	1.5	219	62	2.0
Արզնու երկաթուղու հիվանդանոց վերականգնողական կենտրոն	100	99	0.1	10	0	0
Գառնիի առողջության կենտրոն	5	58	0.1	80	0	0
Նաիրիի բժշկական կենտրոն	40	1564	2.7	261	0	0
Հրազդանի բժշկական կենտրոն	80	3822	6.0	246	42	1.1
«Էմբրիոն»	8	84	0.1	49	0	0
Զարենցավանի բժշկական կենտրոն	35	1600	7.8	267	15	1.0

Աղյուսակ 1. շարունակություն

Բուժ օգնության անվանումը	Ծնունդների թիվը	Վիժումների թիվը	Կեսարյան հատումների թիվը	Վիրահատությունների թիվը
Կոտայքի մարզ ընդամենը	2643	808	586	4096
Աբովյանի բժշկական կենտրոն	0	0	0	616
Աբովյանի ծննդատուն ՓԲԸ	1155	647	264	1225
Հանրապետական հակատուբերկուլյոզային դիսպանսեր	0	0	0	67
Արզնու երկաթուղու հիվանդանոց վերականգնողական կենտրոն	0	0	0	0
Գառնիի առողջության կենտրոն	3	0	0	0
Նաիրիի բժշկական կենտրոն	180	76	39	288
Հրազդանի բժշկական կենտրոն	1005	81	216	1388
«Էմբրիոն» ՍՊԸ	0	0	0	84
Զարենցավանի բժշկական կենտրոն	300	4	67	428

**Աղյուսակ 2. ԱՐՁՆՈՒ ԵՐԿԱԹՈՒՂՈՒ ՀԻՎԱՆԴԱՆՈՑ ՎԵՐԱԿԱՆԳՆՈՂԱԿԱՆ ԿԵՆՏՐՈՆԻ ԲԺՇԿԱԿԱՆ ԿԵՆՏՐՈՆԻ ՄԱՐԴԿԱՅԻՆ ՆԵՐՈՒԺ**

Մասնագիտություններ	Պաշտոնների քանակը հիմնարկում		Այդ թվում՝ պոլիկլինիկայում (ամբուլատորիայում), դիսպանսերում, կոնսուլտացիայում		Հիմնարկի հիմնական աշխատողների ֆիզիկական անձերի թվաքանակը՝ ընդամենը	Այդ թվում պոլիկլինիկայում (ամբուլատորիայում), դիսպանսերում, կոնսուլտացիայում
	հաստիքային	զբաղված	հաստիքային	զբաղված		
Բժիշկներ - ընդամենը	6	6	0	0	6	0
այդ թվում՝ ղեկավարներ և նրանց տեղակալներ	0	1	0	0	1	0
թերապևտներ - ընդամենը	0	1	0	0	1	0
նյարդաբաններ	0	1	0	0	1	0
ֆիզիոթերապևտներ	0	1	0	0	1	0
սոնոգրաֆիստներ	0	1	0	0	1	0
բժիշկ-լաբորանտներ	0	1	0	0	1	0
ՄԻՋԻՆ ԲՈՒԺԱՆՁՆԱԿԱԶՄ - ընդամենը	11	11	0	0	11	0
այդ թվում՝ բուժքույրեր	0	10	0	0	10	0
կլինիկական լաբորատորիայի լաբորանտներ	0	1	0	0	1	0
Կրտսեր բուժանձնակազմ	5	5	0	0	5	0
Այլ անձնակազմ	5	5	0	0	5	0
<b>ԸՆԴԱՄԵՆԸ</b>	<b>27</b>	<b>27</b>	<b>0</b>	<b>0</b>	<b>27</b>	<b>0</b>



## ԱՐՈՎՅԱՆԻ ԾՆՆԴԱՏՈՒՆ ՓԲԸ

## ԱՆՁՆԱԳՐԱՅԻՆ ՏՎՅԱԼՆԵՐ

<b>Զբաղեցրած տարածքը</b>	<b>4500 քառ. մ</b>
<b>Կադրային հագեցվածություն՝</b>	
Բժիշկներ բոլոր մասնագիտություններով	24
Միջին բուժաշխատող	55
<b>Մահճակալային ֆոնդը</b>	<b>35 մահճակալ</b>
Ընդունվել են հիվանդներ	2306
Հիվանդանոցային մահացություն	2
Ծնունդներ	1155
Կեսարյան հատում	264
Վիժումներ	647
Վիրահատություններ	1225
<b>Գործող բաժանմունքներ</b>	
Մանկաբարձական	25 մահճակալ
Գինեկոլոգիական	10 մահճակալ

Աբովյանի տարածաշրջանում առանձին իրավաբանական անձի կարգավիճակով գործում է նաև «Աբովյանի ծննդատուն» ՓԲԸ-ն՝ 35 մահճակալ հզորությամբ:

Աբովյանի ծննդատան շենքը կառուցվել է 1985 թվականին, զբաղեցնում է 4500 քմ տարածք: 2010-2011թթ. շենքի մի մասը, որտեղ տեղակայված են հիմնական ծառայությունները՝ շուրջ 1000 քմ մակերեսով տարածք հիմնովին վերանորոգվել է «Հայաստան» համահայկական հիմնադրամի կողմից: Կանանց կոնսուլտացիան տեղափոխվել է ծննդատան հիմնական մասնաշենք: Շենքը գազաֆիկացված է:

**Աղյուսակ 1. ԿՈՏԱՅՔԻ ՄԱՐԶԻ ՀԻՎԱՆԴԱՆՈՑԱՅԻՆ ԲՈՒԺՕԳՆՈՒԹՅՈՒՆ ԻՐԱԿԱՆԱՑՆՈՂ ՀԻՄՆԱՐԿՆԵՐԻ ԳՈՐԾՈՒՆԵՈՒԹՅՈՒՆ, 2014**

Բուժհիմնարկի անվանումը	Մահճակ այլերի թիվը	Ընդունվել են հիվանդներ		Մահճակալի տարեկան միջին զբաղվածությունը օրերով	Մահացել են հիվանդանոցում	
		Բացարձակ թիվ	100 բնակչի հաշվով		Բացարձակ թիվ	Հիվանդանոցային մահաբերություն (%)
<b>Կոտայքի մարզ ընդամենը</b>	<b>658</b>	<b>16512</b>	<b>6.5</b>	<b>203</b>	<b>179</b>	<b>1.1</b>
Աբովյանի բժշկական կենտրոն	55	3225	2.9	344	58	1.8
<i>Աբովյանի ծննդատուն</i>	35	2306	2.1	217	2	0.1
Հանրապետական հակատուբերկուլյոզային դիսպանսեր	300	3754	1.5	219	62	2.0
Արզնու երկաթուղու հիվանդանոց վերականգնողական կենտրոն	100	99	0.1	10	0	0
Գառնու առողջության կենտրոն	5	58	0.1	80	0	0
Նաիրիի բժշկական կենտրոն	40	1564	2.7	261	0	0
Հրազդանի բժշկական կենտրոն	80	3822	6.0	246	42	1.1
«Էմբրիոն»	8	84	0.1	49	0	0
Չարենցավանի բժշկական կենտրոն	35	1600	7.8	267	15	1.0

**Աղյուսակ 1. շարունակություն**

Բուժ հիմնարկի անվանումը	Ծնունդների թիվը	Վիժումների թիվը	Կեսարյան հատումների թիվը	Վիրահատությունների թիվը
<b>Կոտայքի մարզ ընդամենը</b>	<b>2643</b>	<b>808</b>	<b>586</b>	<b>4096</b>
Աբովյանի բժշկական կենտրոն	0	0	0	616
<i>Աբովյանի ծննդատուն</i>	1155	647	264	1225
Հանրապետական հակատուբերկուլյոզային դիսպանսեր	0	0	0	67
Արզնու երկաթուղու հիվանդանոց վերականգնողական կենտրոն	0	0	0	0
Գառնու առողջության կենտրոն	3	0	0	0
Նաիրիի բժշկական կենտրոն	180	76	39	288
Հրազդանի բժշկական կենտրոն	1005	81	216	1388
«Էմբրիոն»	0	0	0	84
Չարենցավանի բժշկական կենտրոն	300	4	67	428

**Աղյուսակ 2. ԱՐՈՎՅԱՆԻ ԾՆՆԴԱՏԱՆ ՄԱՀՃԱԿԱԼԱՅԻՆ ՖՈՆԴԸ ԵՎ ԾԱՆՐԱԲԵՌՆԿԱԾՈՒԹՅՈՒՆԸ, 2009-2014, (%)**

Աբովյանի ծննդատուն	Մահճակալների թիվ						Մահճակալների ծանրաբեռնվածություն					
	2009	2010	2011	2012	2013	2014	2009	2010	2011	2012	2013	2014
մանկաբարձական	25	25	25	25	25	25	83%	87%	71%	72%	64%	73%
հղիության պաթոլոգիա												
գինեկոլոգիա	10	10	10	10	10	10	61%	58%	75%	52%	67%	56%
Ընդամենը	35	35	35	35	35	35	77%	79%	72%	66%	65%	68%

**Աղյուսակ 3. ԱՐՈՎՅԱՆԻ ԾՆՆԴԱՏԱՆԸ ԻՐԱԿԱՆԱՑՎԱԾ ԾՆՆԴԱԲԵՐՈՒԹՅՈՒՆՆԵՐԻ ՇԱՐՃԸՆԹԱՅԸ, 2008-2014**

	2008	2009	2010	2011	2012	2013	2014
<b>Ծննդաբերություններ</b>	1450	1455	1424	1249	1093	1089	1155

**Ծննդաբերությունների թիվը նվազել է 1.3 անգամ:**

Աղյուսակ 4. ԱԲՈՎՅԱՆԻ ԾՆԵՂԱՏԱՆ ՄԱՐԴԿԱՅԻՆ ՆԵՐՈՒԺ

Մասնագիտություններ	Պաշտոնների քանակը հիմնարկում		Այդ թվում՝ պոլիկլինիկայում (ամբուլատորիայում), դիսպանսերում, կոնսուլտացիայում		Հիմնարկի հիմնական աշխատողների ֆիզիկական անձերի թվաքանակը՝ ընդամենը	Այդ թվում պոլիկլինիկայում (ամբուլատորիայում), դիսպանսերում, կոնսուլտացիա-յում
	հաստիքային	զբաղված	հաստիքային	զբաղված		
Բժիշկներ - ընդամենը	48	35	11	10	24	8
այդ թվում՝ ղեկավարներ և նրանց տեղակալներ	0	3	0	1	3	1
թերապևտներ - ընդամենը	0	1	0	0	1	0
անեսթեզիոլոգ-ռեանիմատոլոգներ	0	2	0	0	1	0
ստոմատոլոգներ	0	1	0	0	1	0
մանկաբարձ-գինեկոլոգներ	0	15	0	9	11	7
մանկաբույժ-նեոնատոլոգներ	0	5	0	0	4	0
սոնոգրաֆիստներ	0	3	0	0	3	0
բժիշկ-լաբորանտներ	0	4	0	0	0	0
վիճակագիրներ	0	1	0	0	0	0
ՄԻՋԻՆ ԲՈՒԺԱՆՁՆԱԿԱԶՄ - ընդամենը	65,5	58,75	12	11,5	55	13
այդ թվում՝ բուժքույրեր	0	22,75	0	2	22	2
մանկաբարձուհիներ	0	28	0	8,5	26	10
կլինիկական լաբորատորիայի լաբորանտներ	0	7	0	0	6	0
այլ միջին բուժանձնակազմ	0	1	0	1	1	1
Դեղագործներ	1	1	0	0	1	0
Կրտսեր բուժանձնակազմ	20,5	14	1	0	12	0
Այլ անձնակազմ	33	28,25	0	0	16	0
<b>ԸՆԴԱՄԵՆԸ</b>	<b>168</b>	<b>137</b>	<b>24</b>	<b>21,5</b>	<b>108</b>	<b>21</b>

**ԿՈՏԱՅՔԻ ՄԱՐԶԻ**  
**ԱՐՏԱՀԻՎԱՆԴԱՆՈՑԱՅԻՆ ԲՈՒԺՕԳՆՈՒԹՅՈՒՆ**  
**ԻՐԱԿԱՆԱՑՆՈՂ ԲՈՒԺՀԱՍՏԱՏՈՒԹՅՈՒՆՆԵՐԻ**  
**(ԱԱՊ՝ ՊՈԼԻԿԼԻՆԻԿԱՆԵՐ)**  
**ՀԻՎԱՆԴԱՑՈՒԹՅՈՒՆ**

Աղյուսակ 1. ԿՈՏԱՅՔԻ ԱԱՊԿ ՓԲԸ ՔԱՂԱՔԱՅԻՆ ՊՈԼԻԿԼԻՆԻԿԱՅՈՒՄ ԱՐՁԱՆԱԳՐՎԱԾ ՀԻՎԱՆԴԱՑՈՒԹՅՈՒՆՆ ԸՍՏ ՏԱՐԻՔԱՅԻՆ ԽՄԲԵՐԻ ԵՎ ՆՈՉՈԼՈԳԻԱՆԵՐԻ, 2014

Գլուխների և առանձին հիվանդությունների անվանումը	ՀՄԴ 10	Մեծահասակներ			Երեխաներ(0-14 տարեկան)			Երեխաներ (15-17 տարեկան)					
		գրանցվել են տվյալ հիվանդությամբ		Դիսպանսերային հսկողության տակ են հաշվետու տարեվերջին	գրանցվել են տվյալ հիվանդությամբ Ընդամենը		Դիսպանսերային հսկողության տակ են հաշվետու տարեվերջին	Ընդամենը	Այդ թվում պատանիներ	Այդ թվում՝ կյանքում առաջին անգամ ախտորոշված		Դիսպանսերային հսկողության տակ են հաշվետու տարեվերջին	
		Ընդամենը	այդ թվում՝ կյանքում առաջին անգամ ախտորոշված		Ընդամենը	այդ թվում՝ կյանքում առաջին անգամ ախտորոշված				Ընդամենը	Այդ թվում պատանիներ	Ընդամենը	Այդ թվում պատանիներ
				Ընդամենը			Այդ թվում պատանիներ	Ընդամենը	Այդ թվում պատանիներ				
Ընդամենը	A00-T98	2139	1259	646	471	343	73	198	87	144	69	17	9
այդ թվում՝ վարակիչ և մակաբուծական հիվանդություններ	A00-B99	36	30	4	43	38	5	0	0	0	0	0	0
Նորագոյացություններ	C00-D48	24	6	18	0	0	0	0	0	0	0	0	0
Արյան և արունաստեղծ օրգանների հիվանդություններ, առանձին խանգարումներ՝ իմունային մեխանիզմի ներգրավմամբ	D50-D89	28	15	9	17	12	0	0	0	0	0	0	0
դրանցից՝ սակավարյունություններ (անեմիաներ)	D50-D64	14	5	9	17	12	0	0	0	0	0	0	0
արյան մակարդեղիության խանգարումներ	D65-D68	10	7	0	0	0	0	0	0	0	0	0	0
առանձին խանգարումներ իմուն մեխանիզմների ներգրավմամբ	D80-D89	0	0	0	0	0	0	0	0	0	0	0	0
դասի այլ հիվանդություններ		4	3	0	0	0	0	0	0	0	0	0	0
Ներզատական համակարգի հիվանդություններ, սնուցման, նյութափոխանակության և իմունիտետի խանգարումներ	E00-E90	72	0	65	4	0	2	2	1	0	0	2	1
Հոգեկան խանգարումներ	F00-F99	55	25	8	0	0	0	0	0	0	0	0	0
Նյարդային համակարգի և զգայարանների հիվանդ-ներ	G00-G99	92	29	67	20	7	16	0	0	0	0	0	0
դրանցից՝ Պարկինսոնի հիվանդություն	G20- G21	3	1	3	0	0	0	0	0	0	0	0	0
էպիլեպսիա, էպիլեպտիկ ստատուս	G40-G41	6	0	6	0	0	0	0	0	0	0	0	0
առանձին նյարդերի, նյարդարմատների, հյուսակների եւ ծայրմասային նյարդային համակ. Ախտարումներ և պոլիներոպաթիաներ	G50-G72	75	21	58	1	1	1	0	0	0	0	0	0



Գլխի և առանձին հիվանդությունների անվանումը	ՀՄԴ 10	Մեծահասակներ			Երեխաներ(0-14 տարեկան)			Երեխաներ (15-17 տարեկան)					
		գրանցվել են տվյալ հիվանդությամբ		Դիսպանսերային հսկողության տակ են հաշվետու տարեվերջին	գրանցվել են տվյալ հիվանդությամբ Ընդամենը		Դիսպանսերային հսկողության տակ են հաշվետու տարեվերջին	Ընդամենը	Այդ թվում պատանիներ	Այդ թվում՝ կյանքում առաջին անգամ ախտորոշված		Դիսպանսերային հսկողության տակ են հաշվետու տարեվերջին	
										Ընդամենը	Այդ թվում պատանիներ		
		Ընդամենը	այդ թվում՝ կյանքում առաջին անգամ ախտորոշված		Ընդամենը	այդ թվում՝ կյանքում առաջին անգամ ախտորոշված		Ընդամենը	Այդ թվում պատանիներ	Ընդամենը	Այդ թվում պատանիներ		
Մանկական ուղեղային պարալիզ	G80	0	0	0	6	0	6	0	0	0	0	0	0
զլխի այլ հիվանդություններ		8	7	0	13	6	9	0	0	0	0	0	0
Աչքի եւ նրա հավելյալ ապարատի հիվանդություններ	H00-H59	91	44	16	61	33	17	45	22	26	15	9	5
դրանցից՝ կատարակտա (ոսպնյակի պղտորում)	H25-H26	45	6	0	0	0	0	0	0	0	0	0	0
գլաուկոմա	H40	6	0	6	0	0	0	0	0	0	0	0	0
կարճատեսություն	H52.1	22	20	10	37	21	11	26	13	14	9	6	3
զլխի այլ հիվանդություններ		18	18	0	24	12	6	19	9	12	6	3	2
Ականջի եւ պտկածեւ ելունի հիվանդություններ	H60-H95	48	25	23	24	21	5	6	3	6	3	6	3
դրանցից՝ քրոնիկական օտիտ (միջին ականջիքրոնիկական բորբոքում)	H65.2-9, H66.1-4,9 մաս	3	2	1	3	2	1	2	1	2	1	2	1
դասի այլ հիվանդություններ		45	23	22	21	19	4	4	2	4	2	4	2
Արյան շրջանառության համակարգի հիվանդություններ	I00-I99	242	107	132	0	0	0	0	0	0	0	0	0
Շնչառական օրգանների հիվանդություններ	J00-J99	474	341	102	177	147	19	75	28	63	23	0	0
դրանցից՝ թոքաբորբեր	J12-J18	31	31	0	17	17	0	7	3	7	3	0	0
ալերգիկ ռինիտ	J30.1-4	42	10	12	10	7	7	8	3	7	2	0	0
քրոնիկական ռինիտ, նազոֆարինգիտ, ֆարինգիտ եւ սինուսիտ	J31-J32	32	11	21	25	19	3	13	5	7	3	0	0
նշիկների եւ գեղձանմանների ադենոիդների քրոնիկական հիվանդություններ, հարնշիկային թարախակույտ	J35-J36	47	24	23	19	3	9	11	4	6	2	0	0
քրոնիկական եւ չճշտված բրոնխիտ	J40-J42	63	21	32	7	4	0	0	0	0	0	0	0
էմֆիզեմա	J43	3	0	3	0	0	0	0	0	0	0	0	0
թոքերի այլ քրոնիկական խցանող հիվանդություններ	J44	18	15	3	2	0	0	0	0	0	0	0	0
ասթմա (հեղձուկ), ասթմատիկ ստատուս	J45-J46	5	0	4	0	0	0	0	0	0	0	0	0
բրոնխոէկտատիկ հիվանդություն	J47	5	2	3	0	0	0	0	0	0	0	0	0

Գլխիկների և առանձին հիվանդությունների անվանումը	ՀՄԴ 10	Մեծահասակներ			Երեխաներ(0-14 տարեկան)			Երեխաներ (15-17 տարեկան)					
		գրանցվել են տվյալ հիվանդությամբ		Դիսպանսերային հսկողության տակ են հաշվետու տարեվերջին	գրանցվել են տվյալ հիվանդությամբ Ընդամենը		Դիսպանսերային հսկողության տակ են հաշվետու տարեվերջին	Ընդամենը	Այդ թվում պատանիներ	Այդ թվում՝ կյանքում առաջին անգամ ախտորոշված		Դիսպանսերային հսկողության տակ են հաշվետու տարեվերջին	
										Ընդամենը	Այդ թվում պատանիներ	Ընդամենը	Այդ թվում պատանիներ
		Ընդամենը	այդ թվում՝ կյանքում առաջին անգամ ախտորոշված		Ընդամենը	այդ թվում՝ կյանքում առաջին անգամ ախտորոշված		Ընդամենը	Այդ թվում պատանիներ	Ընդամենը	Այդ թվում պատանիներ	Ընդամենը	Այդ թվում պատանիներ
ստորին շնչական ուղիների թարախային եւ մեռուկային վիճակներ և թոքամզի (պլեյրային) այլ հիվանդություններ	J85-J94	21	20	1	0	0	0	0	0	0	0	0	0
գլխի այլ հիվանդություններ		207	207	0	97	97	0	36	13	36	13	0	0
Մարտոդական օրգանների հիվանդություններ	K00-K93	406	337	106	54	28	7	37	21	25	17	0	0
դրանցից՝ ստամոքսի խոց	K25	16	6	11	0	0	0	0	0	0	0	0	0
տասներկու մատնյա աղու խոց	K26	13	8	7	0	0	0	2	1	2	1	0	0
ստամոքսի և տասներկու մատնյա աղու բորբոքում	K29	135	118	20	14	10	4	24	13	12	9	0	0
մարսողության խանգարումներ (դիսպեպսիա), ստամոքսի ֆունկցիոնալ խանգարումներ	K30 – K31	0	0	0	9	3	3	0	0	0	0	0	0
ոչ ինֆեկցիոն էնտերիտ և կոլիտ	K50-K52	80	78	10	0	0	0	0	0	0	0	0	0
յարդի հիվանդություններ	K70-K76	49	39	23	0	0	0	0	0	0	0	0	0
այդ թվում՝ յարդի ցիռոզ	K70.3,K71.7,K74.3-6	5	3	5	0	0	0	0	0	0	0	0	0
լեղապարկի եւ լեղուղիների հիվանդություններ	K80-K83	48	34	23	0	0	0	0	0	0	0	0	0
ենթաստամոքսային գեղձի հիվանդ-ներ	K85-K86	15	8	2	0	0	0	0	0	0	0	0	0
գլխի այլ հիվանդություններ		50	46	10	31	15	0	11	7	11	7	0	0
Մաշկի և ենթամաշկային բջջանքի հիվանդություններ	L00-L99	154	123	11	44	30	2	21	7	12	6	0	0
դրանցից՝ առոպիկ մաշկաբորբ	L20	30	26	1	6	3	1	11	4	9	4	0	0
հպումային մաշկաբորբ	L23-L25	46	32	0	17	13	1	7	2	2	1	0	0
գլխի այլ հիվանդություններ		78	65	10	21	14	0	3	1	1	1	0	0
Մկանակմախկային համակարգի և շարակցական հյուսվածքի հիվանդություններ	M00-M99	174	26	49	0	0	0	0	0	0	0	0	0
դրանցից՝ ռեակտիվ հողախտներ	M02	78	10	1	0	0	0	0	0	0	0	0	0
ռևմատոիդ հողաբորբ	M05-M06	25	3	20	0	0	0	0	0	0	0	0	0
արտրոզներ	M15-M19	30	2	10	0	0	0	0	0	0	0	0	0
շարակցական հյուսվածքի տարածուն ախտահարումներ	M30-M35	5	1	5	0	0	0	0	0	0	0	0	0

Գլուխների և առանձին հիվանդությունների անվանումը	ՀՄԴ 10	Մեծահասակներ			Երեխաներ(0-14 տարեկան)			Երեխաներ (15-17 տարեկան)					
		գրանցվել են տվյալ հիվանդությամբ		Դիսպանսերային հսկողության տակ են հաշվետու տարեվերջին	գրանցվել են տվյալ հիվանդությամբ Ընդամենը		Դիսպանսերային հսկողության տակ են հաշվետու տարեվերջին	Ընդամենը	Այդ թվում պատանիներ	Այդ թվում՝ կյանքում առաջին անգամ ախտորոշված		Դիսպանսերային հսկողության տակ են հաշվետու տարեվերջին	
										Ընդամենը	Այդ թվում պատանիներ	Ընդամենը	Այդ թվում պատանիներ
		Ընդամենը	այդ թվում՝ կյանքում առաջին անգամ ախտորոշված		Ընդամենը	այդ թվում՝ կյանքում առաջին անգամ ախտորոշված		Ընդամենը	Այդ թվում պատանիներ	Ընդամենը	Այդ թվում պատանիներ		
սպունդիլոպաթիաներ	M45-M48	6	1	3	0	0	0	0	0	0	0	0	0
օստեոպարոզ	M80-M81	4	1	2	0	0	0	0	0	0	0	0	0
գլխի այլ հիվանդություններ		26	8	8	0	0	0	0	0	0	0	0	0
Միզասեռային համակարգի հիվանդություններ	N00-N99	190	98	36	16	16	0	4	1	4	1	0	0
դրանցից՝ գլոմերուլյար հիվանդություններ	N00-N07	8	4	2	0	0	0	0	0	0	0	0	0
երիկամի տուբուլոինտերստիցիալ հիվանդություններ	N10-N15	7	2	1	0	0	0	0	0	0	0	0	0
երիկամային անբավարարություն	N17-N19	2	0	2	0	0	0	0	0	0	0	0	0
միզաքարային հիվանդություն	N20-N23	45	40	10	0	0	0	0	0	0	0	0	0
երիկամի եւ միզածորանի այլ հիվ-ներ	N25-N28	10	6	5	0	0	0	0	0	0	0	0	0
շագանակագեղձի հիվանդություններ	N40-N42	60	18	16	0	0	0	0	0	0	0	0	0
փողաբորբ և ձվարանաբորբ	N70	0	0	0	2	2	0	0	0	0	0	0	0
դաշտանի խանգարումներ	N91-N94 մաս	0	0	0	1	1	0	0	0	0	0	0	0
գլխի այլ հիվանդություններ		58	28	0	13	13	0	4	1	4	1	0	0
Պերինատալ շրջանում առաջացող առանձին վիճակներ	P00 - P96	0	0	0	3	3	0	0	0	0	0	0	0
Վնասվածքներ,թունավորումներ եւ արտաքին պատճառների ներգործության որոշ այլ հետեանքներ	S00-T98	53	53	0	8	8	0	8	4	8	4	0	0
ջերմային եւ քիմիական այրվածքներ	T20-T32	12	12	0	3	3	0	4	1	4	1	0	0
գլխի այլ հիվանդություններ		41	41	0	5	5	0	4	3	4	3	0	0

Աղյուսակ 2. ԿՈՏԱՅՔԻ ԱԱՊԿ ՓԲԸ Ի ԲՆԱԿՉՈՒԹՅԱՆ ՇՐՋԱՆՈՒՄ ԱՐՅԱՆ ՇՐՋԱՆԱՌՈՒԹՅԱՆ ՀԱՄԱԿԱՐԳԻ ՀԻՎԱՆԴՈՒԹՅՈՒՆՆԵՐԻ ՏԱՐԱԾՎԱԾՈՒԹՅՈՒՆ (ԸՆԴՀԱՆՈՒՐ ԳՐԱՆՑՎԱԾ ՀԻՎԱՆԴՆԵՐԻ ԹԻՎԸ), 2014

Հիվանդություն	ՀՄԴ 10	Մեծահասակներ	0-14 տարեկան	15-17 տարեկան
		Բ.թ.	Բ.թ.	Բ.թ.
Արյան շրջանառության համակարգի հիվանդություններ՝ ընդամենը	100-199	242	0	0
Սրտի քրոնիկ ռևմատիկ հիվանդություններ	105-109	2	0	0
Գերճնշումային հիվանդություններ	110-113	80	0	0
Սրտի իշեմիկ հիվանդություն	120-125	64	0	0
այդ թվում՝ կրծքահեղձուկ	120	31	0	0
Սրտամկանի սուր ինֆարկտ	121	15	0	0
Սրտամկանի կրկնակի ինֆարկտ	122	3	0	0
Ուղեղանոթային հիվանդություններ	160-169	86	0	0
այդ թվում՝ ուղեղի արյունազեղում	160-162	18	0	0
Ուղեղի ինֆարկտ	163	21	0	0
Ինսուլտ՝ չճշտված, որպես արյունազեղում/ ինֆարկտ	164	10	0	0
Ուղեղի ինֆարկտ չառաջացնող նախա / և ուղեղային զարկերակների խցանում և նեղացում	165-166	37	0	0

Աղյուսակ 3. ԿՈՏԱՅՔԻ ԱԱՊԿ ՓԲԸ -Ի ԲՆԱԿԶՈՒԹՅԱՆ ՇՐՋԱՆՈՒՄ ԿՅԱՆՔՈՒՄ ԱՌԱՋԻՆ ԱՆԳԱՄ ԱԽՏՈՐՈՇՎԱԾ ԱՐՅԱՆ ՇՐՋԱՆԱՌՈՒԹՅԱՆ ՀԱՄԱԿԱՐԳԻ ՀԻՎԱՆԴՈՒԹՅՈՒՆՆԵՐԻ ՀԻՎԱՆԴՆԵՐԻ ԹԻՎԸ, 2014

Հիվանդություն	ՀՄԴ 10	Սեռ	0-14	15-17	Մեծահասակներ						
					Ընդամենը	18-24	25-39	40-49	50-59	60-65	65 և >
Ընդամենը			0	0	107	0	0	0	0	0	0
Սուր ռևմատիկ տենդ	100-102	ա	0	0	0	0	0	0	0	0	0
		ի	0	0	0	0	0	0	0	0	0
Սրտի քրոնիկ ռևմատիկ հիվանդություններ	105-109	ա	0	0	0	0	0	0	0	0	0
		ի	0	0	0	0	0	0	0	0	0
այդ թվում՝ փականների ռևմատիկ հիվանդություններ	105-108	ա	0	0	0	0	0	0	0	0	0
		ի	0	0	0	0	0	0	0	0	0
Հիվանդություններ՝ պայմանավորված զարկերակային ճնշման բարձրացմամբ	110-113	ա	0	0	4	0	0	0	3	1	0
		ի	0	0	6	0	0	1	4	1	0
Սրտի իշեմիկ հիվանդություն	120-125	ա	0	0	36	0	3	23	8	2	0
		ի	0	0	7	0	0	0	4	3	0
այդ թվում՝ կրծքահեղձուկ (ստենոկարդիա)	120	ա	0	0	12	0	3	9	0	0	0
		ի	0	0	3	0	0	0	3	0	0
սրտամկանի սուր ինֆարկտ	121	ա	0	0	12	0	0	3	7	2	0
		ի	0	0	3	0	0	0	0	3	0
սրտամկանի կրկնակի ինֆարկտ	122	ա	0	0	12	0	0	11	1	0	0
		ի	0	0	1	0	0	0	1	0	0
Ուղեղանոթային հիվանդություններ	160-169	ա	0	0	38	0	0	0	11	23	4
		ի	0	0	16	0	0	0	0	5	11
այդ թվում՝ ուղեղի արյունազեղում	160-162	ա	0	0	5	0	0	0	0	5	0
		ի	0	0	1	0	0	0	0	0	1
ուղեղի ինֆարկտ	163	ա	0	0	15	0	0	0	11	4	0
		ի	0	0	0	0	0	0	0	0	0
ինսուլտ՝ չճշտված, որպես արյունազեղում կամ ինֆարկտ	164	ա	0	0	5	0	0	0	0	4	1
		ի	0	0	5	0	0	0	0	2	3
ուղեղի ինֆարկտ չառաջացնող՝ նախաուղեղային և ուղեղային զարկերակների խցանում և նեղացում	165-166	ա	0	0	13	0	0	0	0	10	3
		ի	0	0	10	0	0	0	0	3	7
զլխի այլ հիվանդություններ			0	0	0	0	0	0	0	0	0

Աղյուսակ 4. ԿՈՏԱՅՔԻ ԱԱՊԿ ՓԲԸ-Ի ԲՆԱԿՉՈՒԹՅԱՆ ՇՐՋԱՆՈՒՄ ՆԵՐՁԱՏԱԿԱՆ ՀԱՄԱԿԱՐԳԻ ՀԻՎԱՆԴՈՒԹՅՈՒՆՆԵՐՈՎ ՏԱՐԱԾՎԱԾՈՒԹՅՈՒՆ (ԸՆԴՀԱՆՈՒՐ ԳՐԱՆՑՎԱԾ ՀԻՎԱՆԴՆԵՐԻ ԹԻՎԸ), 2014

Հիվանդություններ	ՀՄԴ 10	Մեծահասակներ		0-14 տարեկան երեխաներ		15-17 տարեկան երեխաներ			
		Գրանցվել են հիվանդներ՝ ընդամենը	Դիսպանսերային հսկողություն՝ տարեվերջին	Գրանցվել են հիվանդներ ընդամենը	Դիսպանսերային հսկողություն տարեվերջին	Գրանցվել են հիվանդներ ընդամենը	Այդ թվում պատանիներ	Դիսպանսերային հսկողություն տարեվերջին	Այդ թվում պատանիներ
Ընդամենը*		72	65	4	2	2	1	2	1
Թիրեոտոքսիկոզ (հիպերթիրեոիդիզմ)	E05	7	1	1	0	0	0	0	0
Չաքարային դիաբետ տիպ 1	E10	11	11	0	0	0	0	0	0
Չաքարային դիաբետ տիպ 2	E11	47	47	0	0	0	0	0	0
Ամիլոիդոզ (պարբերական հիվանդություն)	E85.0	2	1	1	1	0	0	0	0
Գլխի այլ հիվանդություններ		5	5	2	1	2	1	2	1

\* առանց յոդի անբավարարությամբ պայմանավորված վահանաձև գեղձի հիվանդությունների

Աղյուսակ 5. ԿՈՏԱՅՔԻ ԱԱՊԿ ՓԲԸ - Ի ԲՆԱԿՉՈՒԹՅԱՆ ՇՐՋԱՆՈՒՄ ԿՅԱՆՔՈՒՄ ԱՌԱՋԻՆ ԱՆԳԱՄ ԱԽՏՈՐՈՇՎԱԾ ՆԵՐՁԱՏԱԿԱՆ ՀԱՄԱԿԱՐԳԻ ՀԻՎԱՆԴՈՒԹՅՈՒՆՆԵՐՈՎ ՀԻՎԱՆԴՆԵՐԻ ԹԻՎԸ, 2014

Հիվանդություններ	ՀՄԴ 10	սեռ	0-14	15-17	Մեծահասակներ						
					Ընդամենը	18-24	25-39	40-49	50-59	60-65	65 և >
Ընդամենը*			0	0	0	0	0	0	0	0	0
Թիրեոտոքսիկոզ (հիպերթիրեոիդիզմ)	E05	ա	0	0	0	0	0	0	0	0	0
		ի	0	0	0	0	0	0	0	0	0
Չաքարային դիաբետ տիպ 1	E10	ա	0	0	0	0	0	0	0	0	0
		ի	0	0	0	0	0	0	0	0	0
Չաքարային դիաբետ տիպ 2	E11	ա	0	0	0	0	0	0	0	0	0
		ի	0	0	0	0	0	0	0	0	0
Ամիլոիդոզ (պարբերական հիվանդություն)	E85.0	ա	0	0	0	0	0	0	0	0	0
		ի	0	0	0	0	0	0	0	0	0
Գլխի այլ հիվանդություններ			0	0	0	0	0	0	0	0	0

\* առանց յոդի անբավարարությամբ պայմանավորված վահանաձև գեղձի հիվանդությունների