

ՀԱՅԱՍՏԱՆԻ ՀԱՆՐԱՊԵՏՈՒԹՅՈՒՆ

ՄՅՈՒՆԻՔԻ ՄԱՐԶ



Առողջապահական համակարգ

2017

Երևան

ՀՀ ԱՆ Ս. Ավդալբեկյանի անվան Առողջապահության ազգային ինստիտուտ
2017

Մարզային առողջապահական համակարգերի քարտեզագրում, Հայաստան 2017/
Մ 358 Անդրեասյան Դ., Բազարյան Ա., Սիմոնյան Ս., Մուրադյան Գ., Թորգոմյան Ի.,
Սիմոնյան Ա.- Եր.: ՀՀ ԱՆ Ս. Ավդալբեկյանի անվան Առողջապահության ազգային
ինստիտուտ, 2017-էջ 108:

ՀՀ Սյունիքի մարզի առողջապահական համակարգի գործունեության վիճակագրական քարտեզը մշակվել է Հայաստանի Հանրապետության առողջապահության նախարարության «Ակադեմիկոս Ս. Ավդալբեկյանի առողջապահության ազգային ինստիտուտ» ՓԲԸ և ԱՆ բժշկական օգնության քաղաքականության վարչության կողմից:

Փաստաթղթում ներկայացված են մարզային բնակչության առողջության և առողջապահական ծառայությունների գործունեությանը վերաբերվող (կադրային ներուժի առկայության, բաշխվածության, բուժհաստատությունների գործունեության և այլ առանցքային ցուցանիշներ) տվյալներ, որոնց հիմքում ընկած են տարեկան պետական վիճակագրական հաշվետվությունների և ԱՆ կողմից տրամադրված տվյալները:

Սույն տարեգիրքը նախատեսված է առողջապահական համակարգի կազմակերպիչների, առողջապահության ոլորտի փորձագետների, բժիշկների և առողջապահական համակարգի հարցերով զբաղվող և հետաքրքրվող այլ մասնագետների համար:

Մարզի ընդհանուր տարածությունը 4 506 քառ. կմ, ՀՀ տարածքի 15.1%

- Մարզային բնակչությունն է 138.9 հազ. մարդ
- Քաղաքային բնակչությունը՝ 93.9 հազ. մարդ, (մարզի բնակչության 67.6 %)
- Գյուղական բնակչությունը՝ 45.0 հազ. մարդ, (մարզի բնակչության 32.4 %)
- Բնակչության խտությունը՝ 31 մարդ 1 կմ² վրա

Մարզի տարածքում գործող բուժհաստատություններ

1. Առողջության առաջնային պահպանման և հիվանդանոցային բուժօգնություն իրականացնող հաստատություններ

- 1) Կապանի բժշկական կենտրոն ՓԲԸ
- 2) Քաջարանի բժշկական կենտրոն ՓԲԸ
- 3) Սյունիքի մարզային նյարդահոգեբուժական դիսպանսեր ՓԲԸ
- 4) Գորիսի բժշկական կենտրոն ՓԲԸ
- 5) Ֆրանս-Հայկական Սրտանոթային Կենտրոն Պետական հատկացումների հայաստանյան հիմնադրամի մասնաճյուղ
- 6) Սիսիանի բժշկական կենտրոն ՓԲԸ
- 7) Մեղրիի բժշկական կենտրոն ՓԲԸ

ԱԱՊ բուժօգնություն իրականացնող գյուղական ամբուլատորիաներ

Կապանի տարածաշրջան

- 1) Նորաշենիկի բժշկակն ամբուլատորիա ՓԲԸ

Գորիսի տարածաշրջան

- 2) Վերիշենի բժշկական ամբուլատորիա ՓԲԸ
- 3) Տաթևի բժշկական ամբուլատորիա ՓԲԸ
- 4) Տեղի բժշկական ամբուլատորիա ՓԲԸ
- 5) Խնձորեսկի բժշկական ամբուլատորիա ՓԲԸ
- 6) Շինուհայրի բժշկական ամբուլատորիա ՓԲԸ

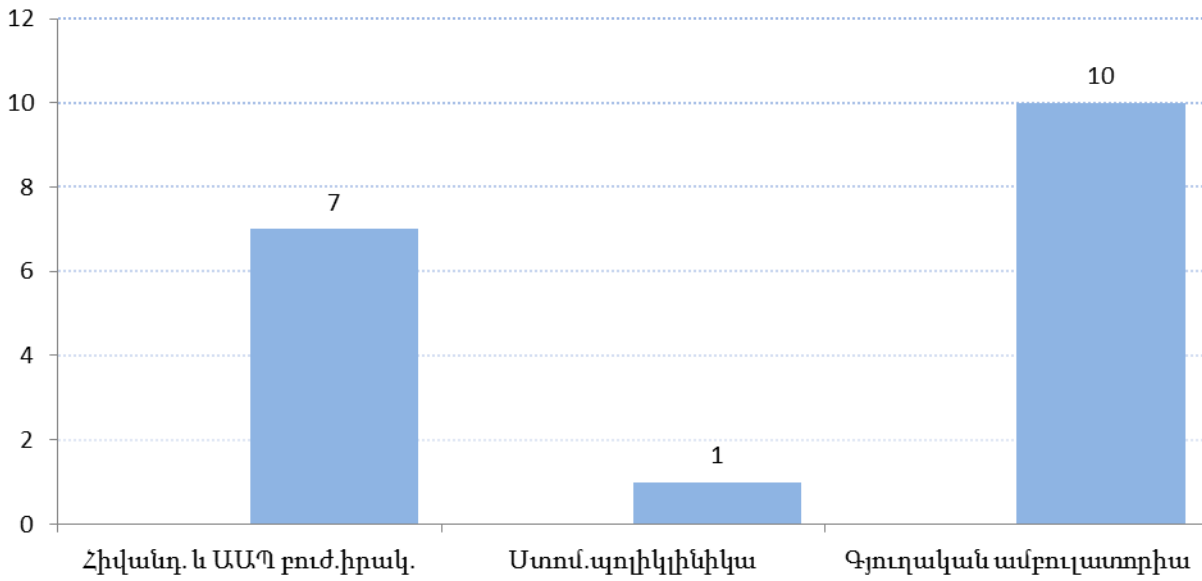
Սիսիանի տարածաշրջան

- 7) Անգեղակոթի բժշկական ամբուլատորիա ՓԲԸ
- 8) Դարպասի բժշկական ամբուլատորիա ՓԲԸ
- 9) Բոնակոթի բժշկական ամբուլատորիա ՓԲԸ
- 10) Գոռհայկի բժշկական ամբուլատորիա ՓԲԸ

2. Ստոմատոլոգիական բուժօգնություն իրականացնող հաստատություններ

Սիսիանի ստոմատոլոգիական պոլիկլինիկա ՓԲԸ

Գծապատկեր 1. ԱՌՈՂՋՈՒԹՅԱՆ ԱՌԱՋՆԱՅԻՆ ՊԱՀՊԱՆՄԱՆ ԵՎ ՀԻՎԱՆԴԱՆՈՑԱՅԻՆ ԲՈՒԺՕԳՆՈՒԹՅՈՒՆ ԻՐԱԿԱՆԱՑՆՈՂ ՀԱՍՏԱՏՈՒԹՅՈՒՆՆԵՐ, 2016



Աղյուսակ 1. ԱՌՈՂՋՈՒԹՅԱՆ ՑՈՒՑԱՆԻՇՆԵՐ, 2016

Կենդանի ծնվածների թիվը	1468
Մինչև 1 տարեկան երեխաների մահացություն	17
Մայրական մահացություն	2
Ընդհանուր մահացություն	1367 9.82 (1000 բնակչի հաշվով)

Աղյուսակ 2. ԱՌՈՂՋԱՊԱՀԱԿԱՆ ՀԻՄՆԱԿԱՆ ՌԵՍՈՒՐՍՆԵՐ, 2016

Բժիշկներ բոլոր մասնագիտություններով՝ ներառյալ ատամնաբույժների*	281
Միջին բուժանձնակազմ	792
Հիվանդանոցային բուժօգնություն իրականացնող հաստատություններ	7
Հիվանդանոցային մահճակալների թիվը	429
ԱԱՊ օգնություն իրականացնող հաստատություններ	17

*Իր մեջ ներառում է ոչ բժշկական օգնություն իրականացնող առողջապահական հաստատությունների մարդկային ներուժը

Աղյուսակ 3. ՀՀ ՄՇՏԱԿԱՆ ԲՆԱԿՉՈՒԹՅՈՒՆՆ ԸՍՏ ՄԱՐԶԵՐԻ (ՀԱԶԱՐ ՄԱՐԴ), 2016

	առ 01.01.2015			առ 01.01.2016			առ 01.01.2017		
	Ընդամենը	Քաղաք	Գյուղ	Ընդամենը	Քաղաք	Գյուղ	Ընդամենը	Քաղաք	Գյուղ
ՀԱՅԱՍՏԱՆ	3010.6	1912.9	1097.7	2998.6	1907.0	1091.6	2986.1	1901.4	1084.7
Երևան	1071.5	1071.5	-	1073.7	1073.7	-	1075.8	1075.8	-
Արագածոտն	131.3	29.9	101.4	129.8	29.1	100.7	128.5	28.3	100.2
Արարատ	260.1	74.0	186.1	258.9	73.1	185.8	258.4	72.7	185.7
Արմավիր	267.0	85.0	182.0	266.6	84.6	182.0	265.8	84.0	181.8
Գեղարքունիք	233.0	70.2	162.8	231.8	69.2	162.6	230.7	68.4	162.3
Լոռի	228.0	134.3	93.7	225.0	132.8	92.2	221.1	130.8	90.3
Կոտայք	255.0	138.5	116.5	253.9	137.9	116.0	252.8	137.5	115.3
Շիրակ	246.4	143.5	102.9	243.2	142.0	101.2	239.3	139.9	99.4
Սյունիք	140.2	94.4	45.8	139.4	94.0	45.4	138.9	93.9	45.0
Վայոց Ձոր	51.4	18.1	33.3	50.8	17.7	33.1	50.3	17.6	32.7
Տավուշ	126.7	53.5	73.2	125.5	52.9	72.6	124.5	52.5	72.0

Աղյուսակ 4. ՍՅՈՒՆԻՔԻ ՄԱՐԶԻ ԲՆԱԿՉՈՒԹՅԱՆ ԲՆԱԿԱՆ ՇԱՐԺԸ, 2016

Կենդանի ծնվածների թիվը		Մահացածների թիվը		Բնական աճ	
Բացարձակ թիվ	1000 բնակչի հաշվով	Բացարձակ թիվ	1000 բնակչի հաշվով	Բացարձակ թիվ	1000 բնակչի հաշվով
1468	10.546	1367	9.82	101	0.726

Աղյուսակ 5. ՍՅՈՒՆԻՔԻ ՄԱՐԶԻ ԲՆԱԿՉՈՒԹՅԱՆ ԲՆԱԿԱՆ ՇԱՐԺԸ, 2014-2016

	Կենդանի ծնվածների թվաքանակը*			Մահացածների թվաքանակը*			Այդ թվում մինչև 1 տարեկան երեխաներ**			Բնական աճ*		
	2014	2015	2016	2014	2015	2016	2014	2015	2016	2014	2015	2016
	բ.թ.	բ.թ.	բ.թ.	բ.թ.	բ.թ.	բ.թ.	բ.թ.	բ.թ.	բ.թ.	բ.թ.	բ.թ.	բ.թ.
ՍՅՈՒՆԻՔ	1503	1421	1468	1263	1284	1367	21	10	17	240	137	101
Գորիս	502	511	527	367	361	378	9	3	5	135	150	149
Կապան	516	484	532	490	522	546	8	2	7	26	-38	-14
Մեղրի	113	104	91	115	126	122	1	0	1	-2	-22	-31
Սիսիան	372	322	318	291	275	321	3	5	4	81	47	-3

բ.թ.-բացարձակ թիվ

Աղյուսակ 5. շարունակություն

	Կենդանի ծնվածների թվաքանակը*			Մահացածների թվաքանակը*			Այդ թվում մինչև 1 տարեկան երեխաներ**			Բնական աճ*		
	2014	2015	2016	2014	2015	2016	2014	2015	2016	2014	2015	2016
	հ.թ.	հ.թ.	հ.թ.	հ.թ.	հ.թ.	հ.թ.	հ.թ.	հ.թ.	հ.թ.	հ.թ.	հ.թ.	հ.թ.
ՍՅՈՒՆԻՔ	10.69	10.17	10.546	8.98	9.19	9.82	13.98	7.04	1160	1.71	0.98	0.726
Գորիս	12.18	12.46	12.885	8.91	8.81	9.242	17.91	5.87	9.55	3.28	3.66	3.643
Կապան	8.90	8.40	9.284	8.45	9.06	9.529	15.50	4.13	13.16	0.45	-0.66	-0.245
Մեղրի	10.09	9.37	8.273	10.27	11.35	11.091	8.85	0.00	10.99	-0.18	-1.98	-2.818
Սիսիան	12.32	10.70	10.600	9.64	9.14	10.700	8.06	15.53	12.58	2.68	1.56	-0.100

հթ*-1000 բնակչի հաշվով

հթ**-1000 կենդանածինների հաշվով

Աղյուսակ 6. ՍՅՈՒՆԻՔԻ ՄԱՐԶԻ ԲՆԱԿՉՈՒԹՅԱՆ ԲՆԱԿԱՆ ՇԱՐԺՆ ԸՍՏ ՍԵՌԻ, 2015-2016

	2014				2016			
	Կենդանի ծնվածների թվաքանակը		Մահացածների թվաքանակը		Կենդանի ծնվածների թվաքանակը		Մահացածների թվաքանակը	
	իգական	արական	իգական	արական	իգական	արական	իգական	արական
ՍՅՈՒՆԻՔ	684	737	610	674	706	762	628	739
Գորիս	247	264	165	196	252	275	154	224
Կապան	244	240	251	271	252	280	278	268
Մեղրի	47	57	55	71	33	58	64	58
Սիսիան	146	176	139	136	169	149	132	189

Աղյուսակ 6. շարունակություն

	2015				2016			
	Այդ թվում մինչև 1 տարեկան երեխաներ		Բնական աճ		Այդ թվում մինչև 1 տարեկան երեխաներ		Բնական աճ	
	իգական	արական	իգական	արական	իգական	արական	իգական	արական
ՍՅՈՒՆԻՔ	6	4	74	63	4	13	78	23
Գորիս	3	0	82	68	2	3	98	51
Կապան	1	1	-7	-31	1	6	-26	12
Մեղրի	0	0	-8	-14	0	1	-31	0
Սիսիան	2	3	7	40	1	3	37	-40

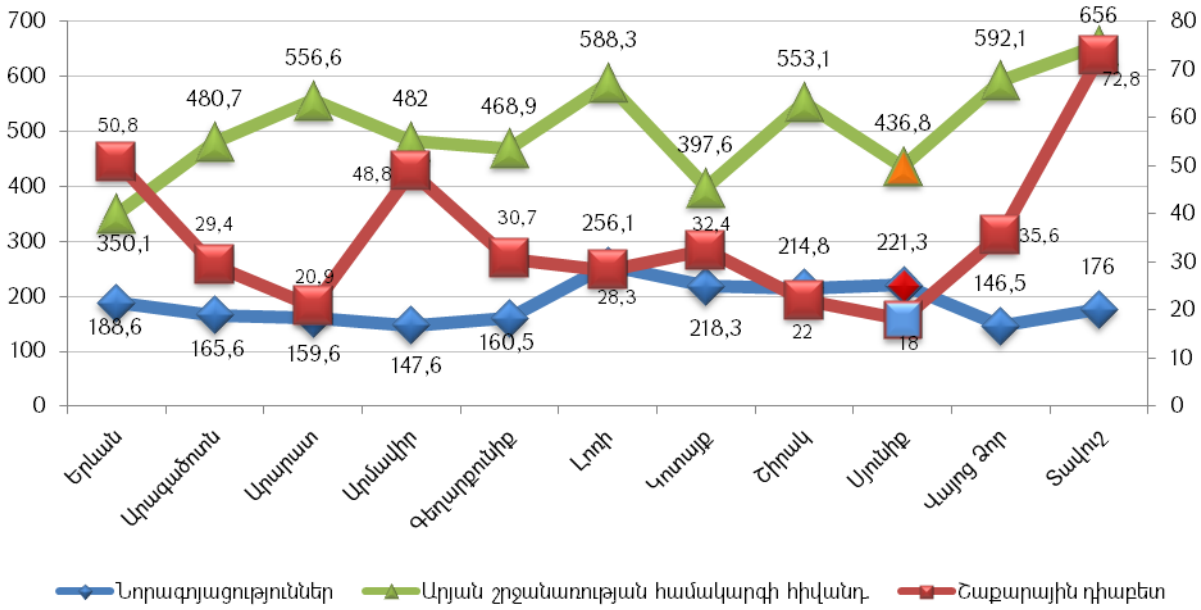
Աղյուսակ 7. ՍՅՈՒՆԻՔԻ ՄԱՐԶԻ ԱՐԱԿԱՆ ՍԵՈՒ ԲՆԱԿՉՈՒԹՅԱՆ ՄԱՀԱՑՈՒԹՅՈՒՆՆ ԸՍՏ ՏԱՐԻՔԱՅԻՆ ԽՄԲԵՐԻ, 2016

ՀԻՎԱՆԴՈՒԹՅՈՒՆՆԵՐ	0-4	5-14	15-19	20-29	30-39	40-49	50-59	60-69	70>=	Ընդամենը
Վարակիչ և մակաբուծական հիվանդություններ A00-B99	3	1	0	1	0	1	4	0	2	12
Նորոգոյացություններ C00-D48	0	1	0	1	1	5	29	51	92	180
Արյան և արյունաստեղծ օրգանների հիվանդություններ, առանձին խանգարումներ՝ իմուն մեխանիզմի ներգրավմամբ D00 -D89	0	0	0	0	0	0	0	1	0	1
Ներզատական համակարգի հիվանդություններ, սնուցման և նյութափոխանակության խանգարումներ E00-E90	0	0	0	1	0	2	1	3	4	11
Շաքարային դիաբետ E10-14	0	0	0	1	0	2	1	3	4	11
Ինսուլինկախյալ շաքարային դիաբետ E10	0	0	0	0	0	0	0	0	0	0
Ինսուլինանկախ շաքարային դիաբետ E11	0	0	0	0	0	2	0	2	3	7
Հոգեկան և վարքի խանգարումներ F00-F99	0	0	0	0	0	0	0	0	0	0
Նյարդային համակարգի հիվանդություններ G00-G99	1	0	0	0	1	0	1	1	0	4
Աչքի և նրա հավելյալ ապարատի հիվանդություններ H00-H59	0	0	0	0	0	0	0	0	0	0
Ականջի և պտկաձև ելունի հիվանդություններ H60- H95	0	0	0	0	0	0	0	0	0	0
Արյան շրջանառության համակարգի հիվանդություններ I00-I99	0	0	0	0	3	12	42	61	176	294
այդ թվում՝ արյան ճնշման բարձրացումով բնորոշվող հիվանդություններ I10-I15	0	0	0	0	0	1	0	1	7	9
սրտի իշեմիկ հիվանդություն, քրոնիկական և այլ ձևեր I20-I25	0	0	0	0	2	8	30	42	78	160
այդ թվում՝ սրտամկանի սուր ինֆարկտ I21	0	0	0	0	0	0	2	2	12	16
ուղեղի անոթային հիվանդություններ I60-I69	0	0	0	0	1	2	9	7	27	46
Շնչառական օրգանների հիվանդություններ J00-J99	1	0	0	2	0	4	2	5	21	35
Մարսողական օրգանների հիվանդություններ K00-K93	1	0	0	1	2	2	17	15	60	98
այդ թվում՝ ստամոքսի և 12-մատնյա աղիքի խոցային հիվանդություն K25-26	0	0	0	0	0	0	0	0	0	0
Մաշկի և ենթամաշկային բջջանքի հիվանդություններ L00-L99	0	0	0	0	1	0	0	0	0	1
Ոսկրամկանային համակարգի և շարակցական հյուսվածքի հիվանդություններ M00-M99	0	0	0	0	0	0	0	0	0	0
Միզասեռական համակարգի հիվանդություններ N00-N99	0	0	0	1	0	2	1	2	3	9
Պերինատալ շրջանում ի հայտ եկող վիճակներ P00-P96	7	0	0	0	0	0	0	0	0	7
Բնածին զարգացման արատներ, դեֆորմացիաներ և քրոմոսոմային խանգարումներ Q00-Q99	2	0	1	0	0	1	1	1	5	11
Ախտանիշեր, նշաններ և կլինիկական ու լաբորատոր հետազոտություններով հայտնաբերված ախտաբանական շեղումներ՝ այլ դասերում չդասակարգված R00-R99	0	2	0	0	0	0	2	1	2	7
Վնասվածքներ, թունավորումներ և արտաքին պատճառների ներգործության որոշ այլ հետևանքներ S00-T98	1	4	2	9	5	9	16	13	10	69
Ընդամենը	16	8	3	16	13	38	116	154	375	739

Աղյուսակ 8. ԱՅՈՒՆԻՔԻ ՄԱՐԶԻ ԻԳԱԿԱՆ ՍԵՌԻ ԲՆԱԿՉՈՒԹՅԱՆ ՄԱՀԱՑՈՒԹՅՈՒՆՆ ԸՍՏ ՏԱՐԻՔԱՅԻՆ ԽՄԲԵՐԻ, 2016

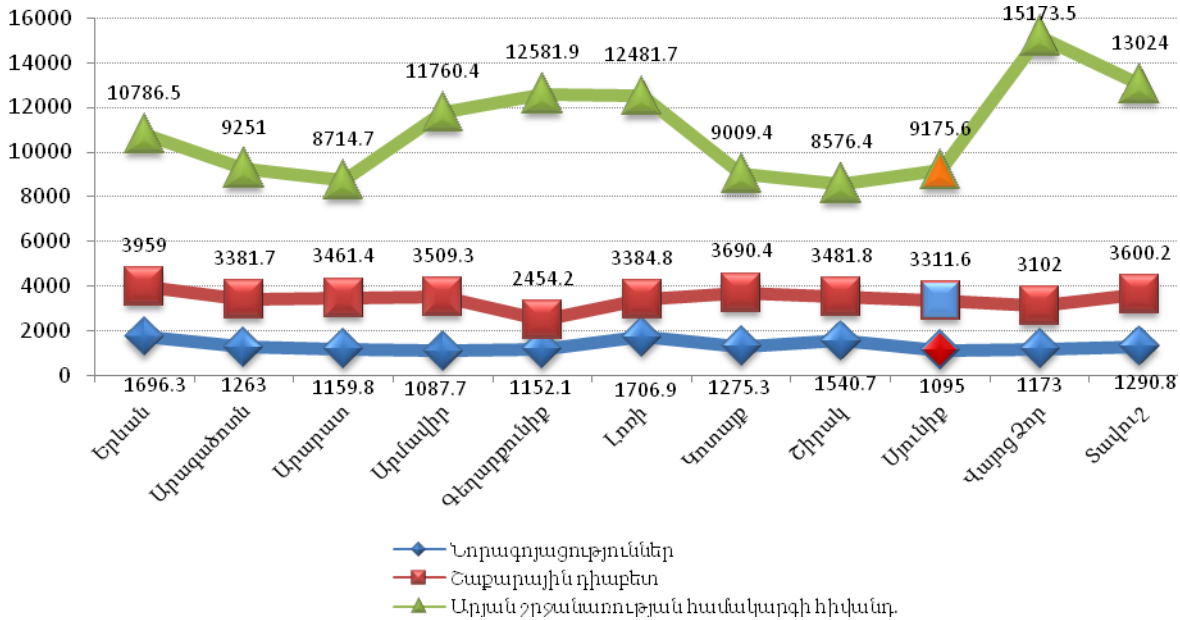
ՀԻՎԱՆԴՈՒԹՅՈՒՆՆԵՐ	0-4	5-14	15-19	20-29	30-39	40-49	50-59	60-69	70>=	Ընդամենը
Վարակիչ և մակաբուծական հիվանդություններ A00-B99	1	0	0	1	1	1	0	0	0	4
Նորոգոյացություններ C00-C97	1	1	1	0	2	8	19	26	70	128
Արյան և արյունաստեղծ օրգանների հիվանդություններ, առանձին խանգարումներ՝ իմուն մեխանիզմի ներգրավմամբ D00-D89	0	0	0	0	0	0	0	0	0	0
Ներզատական համակարգի հիվանդություններ, սնուցման և նյութափոխանակության խանգարումներ E00-E90	0	0	0	0	0	1	0	5	8	14
Շաքարային դիաբետ E10-14	0	0	0	0	0	1	0	5	8	14
Ինսուլինկախյալ շաքարային դիաբետ E10	0	0	0	0	0	0	0	0	0	0
Ինսուլինանկախ շաքարային դիաբետ E11	0	0	0	0	0	0	0	3	3	6
Հոգեկան և վարքի խանգարումներ F00-F99	0	0	0	0	0	0	0	0	0	0
Նյարդային համակարգի հիվանդություններ G00-G99	0	0	0	0	0	0	0	0	3	3
Աչքի և նրա հավելյալ ապարատի հիվանդություններ H00-H59	0	0	0	0	0	0	0	0	0	0
Ականջի և պտկաձև ելունի հիվանդություններ H60- H95	0	0	0	0	0	0	0	0	0	0
Արյան շրջանառության համակարգի հիվանդություններ I00-I99	0	0	0	0	0	1	15	42	256	314
այդ թվում՝ արյան ճնշման բարձրացումով բնորոշվող հիվանդություններ I10-I15	0	0	0	0	0	0	2	0	11	13
սրտի իշեմիկ հիվանդություն, քրոնիկական և այլ ձևեր I20-I25	0	0	0	0	0	0	7	20	83	110
այդ թվում՝ սրտամկանի սուր ինֆարկտ I21	0	0	0	0	0	0	4	5	19	28
ուղեղի անոթային հիվանդություններ I60-I69	0	0	0	0	0	1	3	8	35	47
Շնչառական օրգանների հիվանդություններ J00-J99	1	0	0	1	0	0	3	1	30	36
Մարսողական օրգանների հիվանդություններ K00-K93	0	0	0	0	0	1	7	6	65	79
այդ թվում՝ ստամոքսի և 12-մատնյա աղիքի խոցային հիվանդություն K25-26	0	0	0	0	0	0	0	1	1	2
Մաշկի և ենթամաշկային բջջանքի հիվանդություններ L00-L99	0	0	0	0	0	0	0	0	0	0
Ոսկրամկանային համակարգի և շարակցական հյուսվածքի հիվանդություններ M00-M99	0	0	0	0	0	0	0	0	0	0
Միզասեռական համակարգի հիվանդություններ N00-N99	0	0	0	0	0	1	3	2	6	12
Պերինատալ շրջանում ի հայտ եկող վիճակներ P00-P96	1	0	0	0	0	0	0	0	0	1
Բնածին զարգացման արատներ, դեֆորմացիաներ և քրոմոսոմային խանգարումներ Q00-Q99	2	0	1	0	0	0	1	0	4	8
Ախտանիշեր, նշաններ և կլինիկական ու լաբորատոր հետազոտություններով հայտաբերված ախտաբանական շեղումներ՝ այլ դասերում չդասակարգված R00-R99	0	1	0	0	0	0	0	1	4	6
Վնասվածքներ, թունավորումներ և արտաքին պատճառների ներգործության որոշ այլ հետևանքներ S00-T98	1	1	1	3	1	1	2	1	9	20
Ընդամենը	7	3	3	8	4	14	50	84	455	628

Գծապատկեր 2. ՀՀ ՄԱՐԶԱՅԻՆ ԲՆԱԿՉՈՒԹՅԱՆ ՄԱՀԱՑՈՒԹՅՈՒՆՆ ԱՌԱՎԵԼ ՏԱՐԱԾՎԱԾ ՈՉ ՎԱՐԱԿԻՉ ՀԻՎԱՆԴՈՒԹՅՈՒՆՆԵՐԻՑ, 2016



Ներկայացված տվյալները փաստում են, որ Սյունիքի մարզի բնակչության շրջանում բարձր է մահացությունն արյան շրջանառության համակարգի հիվանդություններից, նորագոյացություններից ու շաքարային դիաբետից:

Գծապատկեր 3. ՀՀ ՄԱՐԶԱՅԻՆ ԲՆԱԿՉՈՒԹՅԱՆ ԸՆԴՀԱՆՈՒՐ ՀԻՎԱՆԴԱՑՈՒԹՅՈՒՆՆ ԱՌԱՎԵԼ ՏԱՐԱԾՎԱԾ ՈՉ ՎԱՐԱԿԻՉ ՀԻՎԱՆԴՈՒԹՅՈՒՆՆԵՐԻՑ, 2016



Ընդհանուր հիվանդացության վերլուծումն ըստ առավել տարածված հիվանդությունների ակնհայտորեն ցույց է տալիս, որ Սյունիքի մարզային բնակչության շրջանում բարձր է հիվանդացությունն արյան շրջանառության համակարգի հիվանդություններից և շաքարային դիաբետից հիվանդացությունը:

Աղյուսակ 9. ՄԻՆՉԵՎ 1 ՏԱՐԵԿԱՆ ԵՐԵԽԱՆԵՐԻ ԵՎ ՊԵՐԻՆԱՏԱԼ ՄԱՀԱՑՈՒԹՅՈՒՆ, 2016

Մինչև 1 տարեկան մահացած երեխաների թիվը		Պերինատալ մահացության ցուցանիշը
Բացարձակ թիվ	1000 կենդանածինների հաշվով	
17	11.60	11.1

Աղյուսակ 10. ՄԱՅՐԱԿԱՆ ՄԱՀԱՑՈՒԹՅՈՒՆ, 2016

Տարածաշրջան	Մայրական մահեր	Կենդանածիններ	Մայրական մահացության ցուցանիշ (100 000 կենդանածինների հաշվով)
Սյունիքի մարզ	2	1468	136.2
Կապանի ԲԿ	1	532	188.0
Սիսիանի ԲԿ	1	318	314.5

Հ Ի Վ Ա Ն Դ Ա Ց ՈՒ Թ Յ ՈՒ Ն

Աղյուսակ 11. ՄՅՈՒՆԻՔԻ ՄԱՐԶԻ ՄԵԾԱՀԱՍԱԿ ԲՆԱԿՉՈՒԹՅԱՆ (18 ՏԱՐԵԿԱՆ ԵՎ ԲԱՐՁՐ) ՀԻՎԱՆԴԱՑՈՒԹՅՈՒՆ, 2016

Հիվանդություններ	18 տարեկան և բարձր			
	Ընդհանուր հիվանդացություն		Կյանքում առաջին անգամ ախտորոշված	
	Բ.թ.*	Հ.թ.**	Բ.թ.	Հ.թ.
Վարակիչ և մակաբուծական հիվանդություններ	3397	3122.2	2785	2559.7
Նորագոյացություններ	1674	1538.6	303	278.5
Արյան և արյունաստեղծ օրգանների հիվանդություններ, առանձին խանգարումներ՝ իմուն մեխանիզմների գրավմամբ	535	491.7	248	227.9
Ներզատական համակարգի հիվանդություններ, սնուցման և նյութափոխանակության խանգարումներ	5170	4751.8	721	662.7
Շաքարային դիաբետ ինսուլինակախյալ	260	239.0	24	22.1
Շաքարային դիաբետ ինսուլինաանկախ	3343	3072.6	362	332.7
Հոգեկան խանգարումներ	3650	3354.8	165	151.7
Նյարդային համակարգի հիվանդություններ	1832	1683.8	1011	929.2
Աչքի և նրա հավելյալ ապարատի հիվանդություններ	2241	2059.7	583	535.8
Ականջի և պտկածև ելունի հիվանդություններ	858	788.6	341	313.4
Արյան շրջանառության համակարգի հիվանդություններ	9983	9175.6	1367	1256.4
Այդ թվում՝ արյան ճնշման բարձրացումով բնորոշվող հիվանդություններ	6052	5562.5	657	603.9
Սրտի իշեմիկ հիվանդություն, քրոնիկական և այլձևեր	2444	2246.3	351	322.6
Այդ թվում՝ սրտամկանի սուր ինֆարկտ	132	121.3	132	121.3
Ուղեղի անոթային հիվանդություններ	773	710.5	261	239.9
Շնչառական օրգանների հիվանդություններ	11912	10948.5	10062	9248.2
Մարսողական օրգանների հիվանդություններ	4063	3734.4	1073	986.2
Այդ թվում՝ ստամոքսի խոցային հիվանդություն	339	311.6	55	50.6
12 մատնյա աղիքի խոցային հիվանդություն	475	436.6	49	45.0
Մաշկի և ենթամաշկային բջջանքի հիվանդություններ	1730	1590.1	1179	1083.6
Ոսկրամկանային համակարգի և շարակցական հյուսվածքի հիվանդություններ	1639	1506.4	431	396.1
Միզասեռական համակարգի հիվանդություններ	2892	2658.1	1090	1001.8
Հղիություն, ծննդաբերություն և հետծննդաբերական շրջան	186	575.9	83	257.0
Բնածին շեղումներ (զարգացման արատներ), դեֆորմացիաներ և քրոմոսոմային խանգարումներ	91	83.6	5	4.6
Կլինիկական և լաբորատոր հետազոտությ. ընթացքում բացահայտված և այլ խորագրերում չդասակարգված ախտանիշեր, նշաններ և շեղումներ նորմայից	6	5.5	6	5.5
Վնասվածքներ, թունավորումներ և արտաքին պատճառների ներգործության որոշ այլ հետևանքներ	1329	1221.5	1329	1221.5
Ընդամենը	53188	48886.0	22782	20939.3

* Բացարձակ թիվ

**100000 բնակչի հաշվով

Աղյուսակ 12. ՍՅՈՒՆԻՔԻ ՄԱՐԶԻ 15-17 ՏԱՐԵԿԱՆ ԲՆԱԿՉՈՒԹՅԱՆ ՀԻՎԱՆԴԱՑՈՒԹՅՈՒՆ, 2016

Հիվանդություններ	15-17 տարեկան և բարձր			
	Ընդհանուր հիվանդացություն		Կյանքում առաջին անգամ ախտորոշված	
	Բ.թ.	Հ.թ.	Բ.թ.	Հ.թ.
Վարակիչ և մակաբուծական հիվանդություններ	193	3784.3	138	2705.9
Նորագոյացություններ	1	19.6	0	0.0
Արյան և արյունաստեղծ օրգանների հիվանդություններ, առանձին խանգարումներ՝ իմունմեխանիզմի ներգրավմամբ	61	1196.1	40	784.3
Ներզատական համակարգի հիվանդություններ, սնուցման և նյութափոխանակության խանգարումներ	76	1490.2	31	607.8
Շաքարային դիաբետ ինսուլինա կախյալ	3	58.0	0	0.0
Շաքարային դիաբետ ինսուլինա անկախ	0	0.0	0	0.0
Հոգեկան խանգարումներ	33	647.1	2	39.2
Նյարդային համակարգի հիվանդություններ	74	1451.0	33	647.1
Աչքի և նրա հավելյալ ապարատի հիվանդություններ	407	7980.4	146	2862.7
Ականջի և պտկածն ելունի հիվանդություններ	124	2431.4	93	1823.5
Արյան շրջանառության համակարգի հիվանդություններ	36	705.9	17	333.3
Այդ թվում՝ արյան ճնշման բարձրացումով բնորոշվող հիվանդություններ	12	235.3	4	78.4
Շնչառական օրգանների հիվանդություններ	1896	37176.5	1775	34803.9
Մարսողական օրգանների հիվանդություններ	344	6745.1	301	5902.0
Մաշկի և ենթամաշկային բջջանքի հիվանդություններ	348	6823.5	241	4725.5
Ոսկրամկանային համակարգի և շարակցական հյուսվածքի հիվանդություններ	83	1627.5	65	1274.5
Միզասեռական համակարգի հիվանդություններ	176	3451.0	94	1843.1
Հղիություն, ծննդաբերություն և հետ ծննդաբերական շրջան	0	0.0	0	0.0
Բնածին շեղումներ (զարգացման արատներ), դեֆորմացիաներ և քրոմոսոմային խանգարումներ	41	803.9	10	196.1
Կլինիկական և լաբորատոր հետազոտությ. ընթացքում բացառված և այլ խորագրերում չդասակարգված ախտանիշեր, նշաններ և շեղումներ նորմայից	0	0.0	0	0.0
Վնասվածքներ,թունավորումներ և արտաքին պատճառների ներգործության որոշ այլ հետևանքներ	189	3705.9	189	3705.9
Ընդամենը	4082	80039.2	3175	62254.9

* Բացարձակ թիվ

**100000 բնակչի հաշվով

Աղյուսակ 13. ՍՅՈՒՆԻՔԻ ՄԱՐԶԻ 0-14 ՏԱՐԵԿԱՆ ԲՆԱԿՉՈՒԹՅԱՆ ՀԻՎԱՆԴԱՑՈՒԹՅՈՒՆ, 2016

Հիվանդություններ	0-14 տարեկան երեխաներ			
	Ընդհանուր հիվանդացություն		Կյանքում առաջին անգամ ախտորոշված	
	Բ.թ.	Հ.թ.	Բ.թ.	Հ.թ.
Վարակիչ և մակաբուծական հիվանդություններ	841	3324.1	738	2917.0
Նորագոյացություններ	17	67.2	4	15.8
Արյան և արյունաստեղծ օրգանների հիվանդություններ, առանձին խանգարումներ՝ իմուն մեխանիզմի ներգրավմամբ	421	1664.0	302	1193.7
Ներզատական համակարգի հիվանդություններ, սնուցման և նյութափոխանակության խանգարումներ	95	375.5	39	154.2
Շաքարային դիաբետ հնտուլինակախյալ	10	39.5	1	4.0
Շաքարային դիաբետ հնտուլինաանկախ	0	0.0	0	0.0
Հոգեկան խանգարումներ	73	288.5	12	47.4
Նյարդային համակարգի հիվանդություններ	238	940.7	34	134.4
Աչքի և նրա հավելյալ ապարատի հիվանդություններ	988	3905.1	241	952.6
Ականջի և պտկածև ելունի հիվանդություններ	359	1419.0	234	924.9
Արյան շրջանառության համակարգի հիվանդություններ	29	114.6	12	47.4
Այդ թվում՝ արյանճնշման բարձրացումով բնորոշվող հիվանդություններ	1	4.0	1	4.0
Շնչառական օրգանների հիվանդություններ	11067	43743.1	10590	41857.7
Մարսողական օրգանների հիվանդություններ	774	3059.3	661	2612.6
Մաշկի և ենթամաշկային բջջանքի հիվանդություններ	801	3166.0	578	2284.6
Ոսկրամկանային համակարգի և շարակցական հյուսվածքի հիվանդություններ	71	280.6	34	134.4
Միզասեռական համակարգի հիվանդություններ	158	624.5	78	308.3
Հղիություն, ծննդաբերություն և հետ ծննդաբերական շրջան	0	0.0	0	0.0
Պերինատալ շրջանում ի հայտ եկող վիճակներ	0	0	0	0
Բնածին շեղումներ (զարգացման արատներ), դեֆորմացիաներ և քրոմոսոմային խանգարումներ	187	739.1	14	55.3
Կլինիկական և լաբորատոր հետազոտութ. ընթացքում բացահայտված և այլ խորագրերում չդասակարգված ախտանիշեր, նշաններ և շեղումներ նորմայից	8	31.6	8	31.6
Վնասվածքներ,թունավորումներ և արտաքին պատճառների ներգործության որոշ այլ հետևանքներ	458	1810.3	458	1810.3
Ընդամենը	16615	65671.9	14067	55600.8

* Բացարձակ թիվ

**100000 բնակչի հաշվով

Աղյուսակ 14. ՍՅՈՒՆԻՔԻ ՄԱՐԶՈՒՄ ԱՐՅԱՆ ՇՐՋԱՆԱՌՈՒԹՅԱՆ ՀԱՄԱԿԱՐԳԻ ՀԻՎԱՆԴՈՒԹՅՈՒՆՆԵՐՈՎ ԳՐԱՆՑՎԱԾ ԸՆԴՀԱՆՈՒՐ ՀԻՎԱՆԴՆԵՐԻ ԹԻՎԸ, 2016

Հիվանդություն	ՀՄԴ 10	Մեծահասակներ		0-14 տարեկան		15-17 տարեկան	
		Բ.թ.	Հ.թ.	Բ.թ.	Հ.թ.	Բ.թ.	Հ.թ.
Արյան շրջանառության համակարգի հիվանդություններ ընդամենը	100-199	9983	9175.6	29	114.6	36	705.9
Սրտի քրոնիկ ռևմատիկ հիվանդություններ	105-109	273	250.9	8	31.6	4	78.4
Գերճնշումային հիվանդություններ	110-113	6052	5562.5	1	4.0	12	235.3
Սրտի իշեմիկ հիվանդություն	120-125	2444	2246.3	0	0.0	0	0.0
այդ թվում՝ կրծքահեղձուկ	120	1295	1190.3	0	0.0	0	0.0
Սրտամկանի սուր ինֆարկտ	121	132	121.3	0	0.0	0	0.0
Սրտամկանի կրկնակի ինֆարկտ	122	61	56.1	0	0.0	0	0.0
Ուղեղանոթային հիվանդություններ	160-169	773	710.5	1	4.0	0	0.0
Այդ թվում՝ ուղեղանոթային հիվանդություններ	160-162	101	92.8	0	0.0	0	0.0
Ուղեղի ինֆարկտ	163	326	299.6	1	4.0	0	0.0
Ինսուլտ՝ չճշտված, որպես արյունազեղում/ինֆարկտ	164	80	73.5	0	0.0	0	0.0
Ուղեղի ինֆարկտ չառաջացնող նախա և ուղեղային զարկերակների խցանում և նեղացում	165-166	120	110.3	0	0.0	0	0.0

Աղյուսակ 15. ԿՅԱՆՔՈՒՄ ԱՌԱՋԻՆ ԱՆԳԱՄ ԱՆՏՈՐՈՇՎԱԾ ԱՐՅԱՆ ՇՐՋԱՆԱՌՈՒԹՅԱՆ ՀԱՄԱԿԱՐԳԻ ՀԻՎԱՆԴՈՒԹՅՈՒՆՆԵՐՈՎ ՀԻՎԱՆԴՆԵՐԻ ԹԻՎԸ, ՍԵՌԱՏԱՐԻՔԱՅԻՆ ԲԱՇԽՎԱԾՈՒԹՅՈՒՆ, 2016

Հիվանդություն	ՀՄԴ 10	Սեռ	0-14	15-17	Մեծահասակներ							
					Ընդամենը	18-24	25-39	40-49	50-59	60-65	65 և >	
Արյան շրջանառության համակարգի հիվանդություններ ընդամենը	100-199		12	17	1367							
Սրտի քրոնիկ ռևմատիկ հիվանդություններ	105-109	ա	1	1	6	0	2	3	1	0	0	
		ի	0	0	9	0	2	2	2	3	0	
Գերճնշումային հիվանդություններ	110-113	ա	1	2	305	3	21	73	105	63	40	
		ի	0	2	352	4	16	75	148	63	46	
Սրտի իշեմիկ հիվանդություն	120-125	ա	0	0	231	0	6	45	98	58	24	
		ի	0	0	120	0	0	16	54	34	16	
այդ թվում կրծքահեղձուկ	120	ա	0	0	92	0	5	15	42	26	4	
		ի	0	0	49	0	0	7	26	11	5	
Սրտամկանի սուր ինֆարկտ	121	ա	0	0	95	0	1	20	48	17	9	
		ի	0	0	37	0	0	5	16	10	6	
Սրտամկանի կրկնակի ինֆարկտ	122	ա	0	0	35	0	0	3	7	15	10	
		ի	0	0	9	0	0	0	3	3	3	
Ուղեղանոթային հիվանդություններ	160-169	ա	1	0	116	0	0	6	28	37	45	
		ի	0	0	145	0	0	7	42	35	61	
Այդ թվում՝ ուղեղի արյունազեղում	160-162	ա	0	0	23	0	0	2	5	6	10	
		ի	0	0	25	0	0	1	9	6	9	
Ուղեղի ինֆարկտ	163	ա	1	0	57	0	0	2	18	22	15	
		ի	0	0	73	0	0	3	19	15	36	
Ինսուլտ՝ ճշտված, որպես արյունազեղ./ինֆարկտ	164	ա	0	0	20	0	0	0	1	5	14	
		ի	0	0	11	0	0	0	1	3	7	
Ուղեղի ինֆարկտ չառաջաց. նախա / և ուղեղային զարկերակների խցանում և նեղացում	165-166	ա	0	0	7	0	0	1	3	2	1	
		ի	0	0	17	0	0	2	7	5	3	

Աղյուսակ 16. ՍՅՈՒՆԻՔԻ ՄԱՐԶՈՒՄ ՆԵՐՉԱՏԱԿԱՆ ՀԱՄԱԿԱՐԳԻ ՀԻՎԱՆԴՈՒԹՅՈՒՆՆԵՐՈՎ ԳՐԱՆՑՎԱԾ ԸՆԴՀԱՆՈՒՐ ՀԻՎԱՆԴՆԵՐԻ ԹԻՎԸ, 2016

Հիվանդություն	ՀՄԴ 10-ի	Մեծահասակներ		0-14 տարեկան երեխաներ		15-17 տարեկան երեխաներ	
		Բ.թ.	Հ.թ.	Բ.թ.	Հ.թ.	Բ.թ.	Հ.թ.
Ներզատական համակարգի հիվանդություններ՝ ընդամենը*		4788	4400.7	93	367.6	69	1352.9
Թիրեոտոքսիկոզ	E05	128	117.6	1	4.0	0	0.0
Աուտոիմուն թիրեոդիտ	E06.3	307	282.2	0	0.0	1	19.6
Շաքարային դիաբետ տիպ 1	E10	260	239.0	10	39.5	3	58.8
Շաքարային դիաբետ տիպ 2	E11	3343	3072.6	0	0.0	0	0.0
Պարբերական հիվանդություն	E85.0	95	87.3	21	83.0	1	19.6

* առանց յոդի անբավարարությամբ պայմանավորված վահանաձև գեղձի հիվանդությունների

Աղյուսակ 17. ԿՅԱՆՔՈՒՄ ԱՈԱԶԻՆ ԱՆԳԱՄ ԱԽՏՈՐՈՇՎԱԾ ՆԵՐՉԱՏԱԿԱՆ ՀԱՄԱԿԱՐԳԻ ՀԻՎԱՆԴՈՒԹՅՈՒՆՆԵՐՈՎ ՀԻՎԱՆԴՆԵՐԻ ԹԻՎԸ, ՍԵՌԱՏԱՐԻՔԱՅԻՆ ԲԱՇԽՎԱԾՈՒԹՅՈՒՆ, 2016

Հիվանդություն	ՀՄԴ 10	Սեռ	0-14	15-17	Մեծահասակներ								
					Ընդամենը	18-24	25-39	40-49	50-59	60-65	65 և >		
Ներզատական համակարգի հիվանդություններ՝ ընդամենը*			38	31	639								
Թիրեոտոքսիկոզ	E05	ա	0	0	5	0	0	3	2	0	0		
		ի	0	0	13	0	3	8	2	0	0		
Աուտոիմուն թիրեոդիտ	E06.3	ա	0	0	11	0	5	6	0	0	0		
		ի	0	0	124	0	84	30	7	3	0		
Շաքարային դիաբետ տիպ 1	E10	ա	1	0	8	0	0	1	4	3	0		
		ի	0	0	16	1	2	3	6	3	1		
Շաքարային դիաբետ տիպ 2	E11	ա	0	0	153	0	5	44	51	28	25		
		ի	0	0	209	0	10	61	90	30	18		
Պարբերական հիվանդություն	E85.0		1	11	3	1	2	0	0	0	0		
			0	0	4	1	1	1	1	0	0		

* առանց յոդի անբավարարությամբ պայմանավորված վահանաձև գեղձի հիվանդությունների

Աղյուսակ 18. ՉԱՐՈՐԱԿ ՆՈՐԱԳՈՅԱՑՈՒԹՅՈՒՆՆԵՐՈՎ ՀԻՎԱՆԴՆԵՐԻ ԹԻՎԸ, 2016

Տարեվերջին հսկողության տակ գտնվող հիվանդների թիվը		Հաշվետու տարում կյանքում առաջին անգամ հաստատված ախտորոշումով հիվանդների թիվը	
Բացարձակ թիվ	100000 բնակչի հաշվով	Բացարձակ թիվ	100000 բնակչի հաշվով
1521	1095.0	413	296.9

Աղյուսակ 19. ՀՈԳԵԿԱՆ ԽԱՆԳԱՐՈՒՄՆԵՐՈՎ ՀԻՎԱՆԴՆԵՐԻ ԹԻՎԸ, 2016

Տարեվերջին հսկողության տակ գտնվող հիվանդների թիվը		Հաշվետու տարում կյանքում առաջին անգամ հաստատված ախտորոշումով հիվանդների թիվը	
Բացարձակ թիվ	100000 բնակչի հաշվով	Բացարձակ թիվ	100000 բնակչի հաշվով
2174	1565.2	107	76.9

Աղյուսակ 20. ՏՈՒԲԵՐԿՈՒԼՅՈՂՈՎ ՀԻՎԱՆԴՆԵՐԻ ԹԻՎԸ, 2016

Տարեվերջին հսկողության տակ գտնվող հիվանդների թիվը		Հաշվետու տարում կյանքում առաջին անգամ հաստատված ախտորոշումով հիվանդների թիվը	
Բացարձակ թիվ	100000 բնակչի հաշվով	Բացարձակ թիվ	100000 բնակչի հաշվով
216	155.5	48	34.5

የብሔራዊ ጥያቄዎችን ለማሟላት የሚያስፈልጉትን

ጥያቄዎችን ለማሟላት የሚያስፈልጉትን

Աղյուսակ 21. ՍՅՈՒՆԻՔԻ ՄԱՐԶԻ ՀԻՄՆԱԿԱՆ ՌԵՍՈՒՐՍՆԵՐ, 2016

Բժիշկներ բոլոր մասնագիտություններով՝ ներառյալ ատամնաբույժների*	281
Միջին բուժանձնակազմ	792
Հիվանդանոցային բուժօգնություն իրականացնող հաստատություններ	7
Հիվանդանոցային մահճակալների թիվը	429
ԱԱՊ օգնություն իրականացնող հաստատություններ	17

*Իր մեջ ներառում է ոչ բժշկական օգնություն իրականացնող առողջապահական հաստատությունների մարդկային ներուժը

Աղյուսակ 22. ՍՅՈՒՆԻՔԻ ՄԱՐԶԻ ՀԻՎԱՆԴԱՆՈՑԱՅԻՆ ԲՈՒԺՕԳՆՈՒԹՅՈՒՆ ԻՐԱԿԱՆԱՑՆՈՂ ՀԻՄՆԱՐԿՆԵՐԻ ԳՈՐԾՈՒՆԵՈՒԹՅՈՒՆ, 2016

Բուժօգնության անվանումը	Մահճակալների թիվը	Ընդունվել են հիվանդներ		Մահճակալի տարեկան միջին զբաղվածությունը օրերով	Մահացել են հիվանդանոցում	
		Բ.թ.	100 բնակչի հաշվով		Բ.թ.	հիվանդանոցային մահաբերություն (%)
Սյունիքի մարզ-ընդամենը	429	10764	7.7	221	126	1.2
Կապանի բժշկական կենտրոն	115	3268	5.7	214	56	1.7
Քաջարանի բժշկական կենտրոն	20	356	5.1	112	6	1.8
Սյունիքի մարզային նյարդահոգեբուժական դիսպանսեր	80	367	0.6	327	3	0.8
Գորիսի բժշկական կենտրոն	110	4341	10.6	269	32	0.8
Ֆրանս-Հայկական Սրտանոթային կենտրոն	9	358	0.9	64	4	1.1
Սիսիանի բժշկական կենտրոն	50	1191	4.0	124	9	0.8
Մեղրու բժշկական կենտրոն	45	883	8.0	117	16	1.8

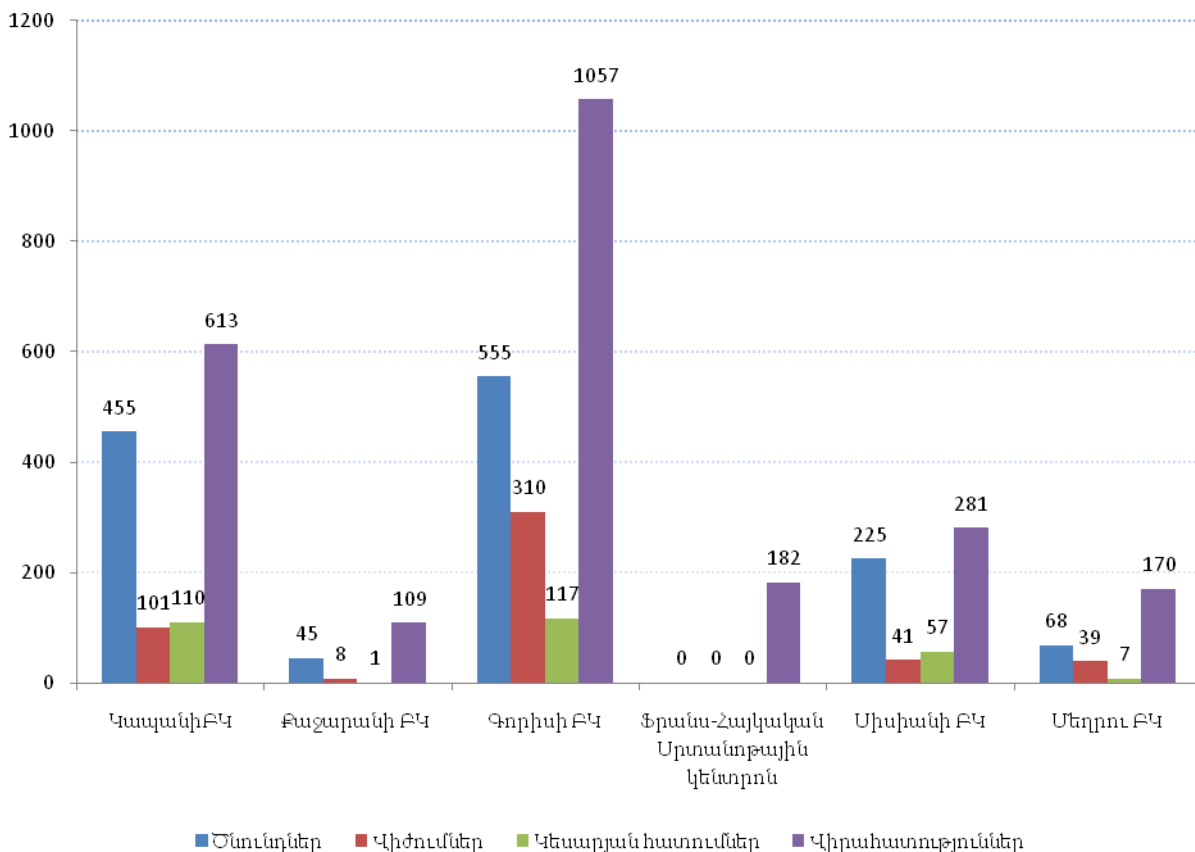
Աղյուսակ 22. շարունակություն

Բուժօգնության անվանումը	Ծնունդներ	Վիժումներ	Կեսարյան հատումներ	Վիրահատություններ
Սյունիքի մարզ-ընդամենը	1348	499	292	2412
Կապանի բժշկական կենտրոն	455	101	110	613
Քաջարանի բժշկական կենտրոն	45	8	1	109
Սյունիքի մարզային նյարդահոգեբուժական դիսպանսեր	0	0	0	0
Գորիսի բժշկական կենտրոն	555	310	117	1057
Ֆրանս-Հայկական Սրտանոթային կենտրոն	0	0	0	182
Սիսիանի բժշկական կենտրոն	225	41	57	281
Մեղրու բժշկական կենտրոն	68	39	7	170

Աղյուսակ 23. ԱՅՈՒՆԻՔԻ ՄԱՐԶԻ ՑԵՐԵԿԱՅԻՆ ԱՏԱՑԻՈՆԱՐԻ ԲՈՒԺՕԳՆՈՒԹՅԱՆ ԳՈՐԾՈՒՆԵՈՒԹՅՈՒՆ, 2016

Բուժփմնարկի անվանումը	Բաժանմունք	Մահճակալների թիվը	Ընդունվել են հիվանդներ	Մահացել են հիվանդանոցում
			Բ.թ.	Բ.թ.
Սյունիքի մարզ ընդամենը		53	1778	8
Կապանի ԲԿ	Ընդամենը	18	674	5
	Հեմոդիալիզ	5	6	5
	Մանկական	5	397	-
	Ինֆեկցիոն	5	106	-
	Թերապևտիկ	3	165	-
Գորիսի ԲԿ	Ընդամենը	35	1104	3
	Թերապևտիկ	15	532	-
	Մանկական	15	564	-
	Հեմոդիալիզ	5	8	3

Գծապատկեր 4. ԱՅՈՒՆԻՔԻ ՄԱՐԶԻ ԲԿ ԻՐԱԿԱՆԱՑՎՈՂ ԾՆՆՈՒԴՆԵՐԻ, ՎԻԺՈՒՄՆԵՐԻ, ԿԵՍԱՐՅԱՆ ՀԱՏՈՒՄՆԵՐԻ ԵՎ ՎԻՐԱՀԱՏՈՒԹՅՈՒՆՆԵՐԻ ԹԻՎՆ ԸՍՏ ԲՈՒԺՀԱՍՏԱՏՈՒԹՅՈՒՆՆԵՐԻ, 2016



Աղյուսակ 24. ԱՎՊ ԲՈՒԺՕԳՆՈՒԹՅՈՒՆ ԻՐԱԿԱՆԱՑՆՈՂ ՀԻՄՆԱՐԿՆԵՐԻ ԳՈՐԾՈՒՆԵՈՒԹՅՈՒՆԸ, ՀԱՃԱԽՈՒՄՆԵՐԻ ԹԻՎԸ, 2016

Հաճախումների թիվը բժիշկներին (ներառյալ կանխարգելիչ բնույթի)	Բժիշկների տնային հաճախումների թիվը	Հաճախումներ ստոմատոլոգներին	Շտապ բուժօգնություն ստացած անձների թիվը
481550	32569	9344	19211

Մ Ա Ր Դ Կ Ա Յ Ի Ն
Ն Ե Ր ՈՒ Ժ

Աղյուսակ 25. ՍՅՈՒՆԻՔԻ ՄԱՐԶ, ՄԱՐԴԿԱՅԻՆ ՆԵՐՈՒԺ (ԲԺԻՇԿՆԵՐ ԸՍՏ ՄԱՍՆԱԳԻՏՈՒԹՅՈՒՆՆԵՐԻ), 2016

Մասնագիտություններ	Հիվանդանոցային և ԱԱՊ հաստատություններում գործող մարդկային ներուժի (ֆիզիկական անձերի) թվաքանակը		Այդ թվում՝			
			Հիվանդանոցային հաստատություններ		ԱԱՊ հաստատություններ (պոլիկլինիկաներ, ամբուլատորիաներ, դիսպանսերներ, կոնսուլտացիաներ)	
	Բ.թ.	10 000 բն	Բ.թ.	10 000 բն	Բ.թ.	10 000 բն
Բժիշկներ – ընդամենը *	251	18.07	94	6.77	157	11.30
Գործադիր մարմնի ղեկավար և տեղակալ	14	1.01	7	0.50	7	0.50
Ընտանեկան բժիշկ	56	4.03	0	0.00	56	4.03
Թերապևտներ – ընդամենը	16	1.47	5	0.46	11	1.01
նրանցից տեղամասային	11	1.01	0	0.00	11	1.01
Դեռահասային բժիշկ	1	2.00	0	0.00	1	2.00
Ալերգոլոգ և իմունոլոգ	1	0.09	0	0.00	1	0.09
Երիկամաբան	3	0.28	3	0.28	0	0.00
Ներզատաբան	3	0.28	0	0.00	3	0.28
Աղետամոքսաբան	3	0.28	2	0.18	1	0.09
Մանկաբույժ – ընդամենը	16	5.30	6	1.99	10	3.31
նրանցից տեղամասային	10	3.31	0	0.00	10	3.31
Նեոնատոլոգ*	4	29.48	4	29.48	0	0.00
Մանկական ռևմատոլոգ	1	0.33	0	0.00	1	0.33
Նյարդաբան	7	0.64	3	0.28	4	0.37
Հոգեբույժ	2	0.18	1	0.09	1	0.09
Սրտաբան	9	0.83	5	0.46	4	0.37
Մաշկաբան- վնասվածքաբան	4	0.37	1	0.09	3	0.28
Վիրաբույժ	11	1.01	8	0.74	3	0.28
Վնասվածքաբան և օրթոպեդ	4	0.37	3	0.28	1	0.09
Ուռուցքաբան	1	0.09	0	0.00	1	0.09
Ակնաբույժ	8	0.74	2	0.18	6	0.55
Քիթ-կոկորդ-ականջաբան	6	0.55	2	0.18	4	0.37
Մանկաբարձ - գինեկոլոգ	20	2.82	7	0.99	13	1.83
Շտապ օգնության բժիշկ	1	0.07	0	0.00	1	0.07
Անեսթեզիոլոգ	8	0.74	8	0.74	0	0.00
Ֆիզիոթերապևտ	2	0.14	0	0.00	2	0.14
Ռենտգենոլոգ	4	0.29	2	0.14	2	0.14
Սոնոգրաֆիստ	11	0.79	5	0.36	6	0.43
Կոմպյուտերային տոմոգրաֆիկ և միջուկամագնիսային-ռեզոնանսային ախտորոշման մասնագետ	1	0.07	1	0.07	0	0.00
Ֆթիզիատր	4	0.29	2	0.14	2	0.14
Ինֆեկցիոնիստ	6	0.55	4	0.37	2	0.18
Ուռուլոգ	3	0.22	2	0.14	1	0.07

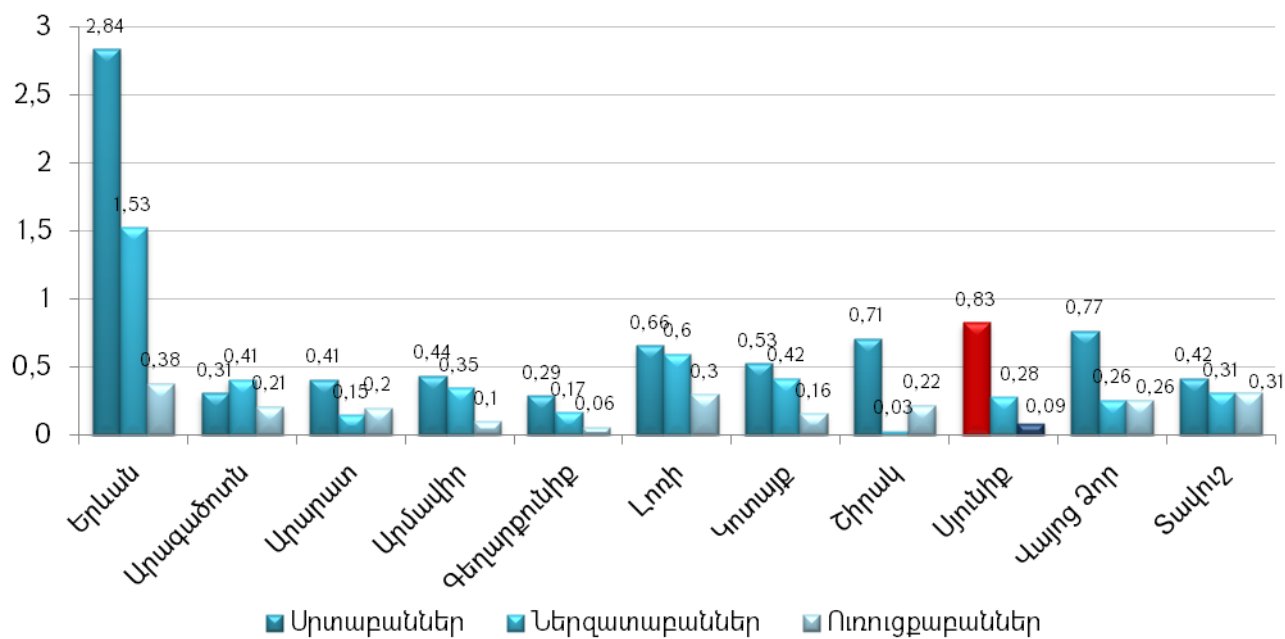
Աղյուսակ 25. շարունակություն

Մասնագիտություններ	Հիվանդանոցային և ԱԱՊ հաստատություններում գործող մարդկային ներուժի (Ֆիզիկական անձերի) թվաքանակը		Այդ թվում՝			
			Հիվանդանոցային հաստատություններ		ԱԱՊ հաստատություններ (պոլիկլինիկաներ, ամբուլատորիաներ, դիսպանսերներ, կոնսուլտացիաներ)	
	Բ.թ.	10 000 բն	Բ.թ.	10 000 բն	Բ.թ.	10 000 բն
Սրտային վիրաբույժ	2	0.14	2	0.14	0	0.00
Ախտաբան և կլինիկական մորֆոլոգ	3	0.22	2	0.14	1	0.07
Լաբորանտ արյունաբան	2	0.14	2	0.14	0	0.00
Կլինիկական բջջաբան	1	0.07	1	0.07	0	0.00
Կլինիկական լաբորանտ	1	0.07	0	0.00	1	0.07
Ընտանեկան ստոմատոլոգ	1	0.07	0	0.00	1	0.07
Թերապևտ ստոմատոլոգ	5	0.46	1	0.09	4	0.37
Վիրաբույժ ստոմատոլոգ	2	0.18	0	0.00	2	0.18
Օրթոպեդ ստոմատոլոգ	1	0.07	0	0.00	1	0.07
Հիվանդանոցային համաճարակաբան	2	0.14	2	0.14	0	0.00
Բժիշկ վիճակագիր	1	0.07	1	0.07	0	0.00

Աղյուսակ 26. ՍՅՈՒՆԻՔԻ ՄԱՐԶ, ՄԱՐԴԿԱՅԻՆ ՆԵՐՈՒԺ (ՄԻՋԻՆ, ԿՐՏՍԵՐ ԵՎ ԱՅԼ ԱՆՁՆԱԿԱԶՄ), 2016

Մասնագիտություններ	Հիվանդանոցային և ԱԱՊ հաստատություններում գործող մարդկային ներուժի (ֆիզիկական անձերի) թվաքանակը		Այդ թվում՝			
			Հիվանդանոցային հաստատություններ		ԱԱՊ հաստատություններ (պոլիկլինիկաներ, ամբուլատորիաներ, դիսպանսերներ, կոնսուլտացիաներ)	
	Բ.թ.	10 000 բն	Բ.թ.	10 000 բն	Բ.թ.	10 000 բն
Ընդամենը միջին բուժանձնակազմ	720	51.84	318	22.89	402	28.94
Ընտանեկան բուժքույր	127	9.14	3	0.22	124	8.93
Մանկական բուժքույր	21	6.95	13	4.30	8	2.65
Բուժքույր նեոնատոլոգ*	11	81.06	11	81.06	0	0.00
Վիրակապարանի բուժքույր	14	1.01	10	0.72	4	0.29
Բուժքույր անեսթեզիոլոգ	12	0.86	12	0.86	0	0.00
Շտապ և անհետաձգելի օգնության բուժքույր	37	2.66	24	1.73	13	0.94
Ֆիզիոթերապևտիկ և վերականգնողական բուժքույր	4	0.29	1	0.07	3	0.22
Հոգեբուժության և նարկոլոգիայի բուժքույր	14	1.01	11	0.79	3	0.22
Ստոմատոլոգիայի բուժքույր	3	0.22	0	0.00	3	0.22
Այլ կաբինետների բուժքույրեր	320	23.04	149	10.73	171	12.31
Ֆունկցիոնալ ախտորոշման	8	0.58	3	0.22	5	0.36
Բուժքույր կանխարգելիչ բժշկությունում	3	0.22	0	0.00	3	0.22
Պաթանատոմիայի և կլինիկական մորֆոլոգիայի	3	0.22	2	0.14	1	0.07
Բուժքույրական գործի կառավարիչ	8	0.58	5	0.36	3	0.22
Հանրային առողջապահության բուժքույր	6	0.43	0	0.00	6	0.43
Մանկաբարձուհի	57	16.43	34	9.80	23	6.63
Բուժակ	3	0.22	0	0.00	3	0.22
Լաբորանտներ	44	3.17	30	2.16	14	1.01
Ռենտգեն լաբորանտներ և ռենտգեն տեխնիկներ	11	0.79	5	0.36	6	0.43
Հրահանգիչ - ախտահանողներ և ախտահանողներ	1	0.07	1	0.07	0	0.00
Միջին բուժվիճակագիր	12	0.86	4	0.29	8	0.58
Այլ միջին անձնակազմ	1	0.07	0	0.00	1	0.07
Դեղագործ	7	0.50	5	0.36	2	0.14

Գծապատկեր 5. ՀԻՎԱՆԴԱՆՈՑԱՅԻՆ ԵՎ ԱՎՊ ՀԱՍՏԱՏՈՒԹՅՈՒՆՆԵՐՈՒՄ ՆԵՂ ՄԱՍՆԱԳԵՏՆԵՐԻ ԲԱՇԽՎԱԾՈՒԹՅՈՒՆՆ ԸՍՏ ՄԱՐԶԵՐԻ, 2016



ՍՅՈՒՆԻՔԻ ՄԱՐԶԻ ՄԱՐԴԿԱՅԻՆ ՆԵՐՈՒԺԻ

ԱՌԿԱՅՈՒԹՅՈՒՆՆ

ԵՎ ԲԱՇԽՎԱԾՈՒԹՅՈՒՆՆ

ԸՍՏ ԲՈՒԺՀԱՍՏԱՏՈՒԹՅՈՒՆՆԵՐԻ

Աղյուսակ 27. ԳՈՐԻՍԻ ԲԿ-Ի ՄԱՐԴԿԱՅԻՆ ՆԵՐՈՒԺ, 2016

ԱԱՊ ՕՂԱԿԻ ԲԺՇԿՆԵՐ									
Պաշտոնի անվանում	Զբաղված պաշտոնների քանակը	Ֆիզիկական անձերի քանակը		որոնցից՝ կանայք (սյուն 2-ից)	Ֆիզիկական անձերի թվաքանակը (սյուն.2ից) տարիքային խմբեր				
		Ընդամենը (ներառյալֆիզ. արձակուրդում, զին. ծառայությանում, գործուղումումգտնվողև այլ անձանց)	Ներկա պահին աշխատող		22_34	35_44	45_54	55_64	65>
Բժիշկներ – ընդամենը *	38	37	37	30	9	6	10	8	4
Գործադիր մարմնի ղեկավար և տեղակալներ	1	1	1	1	0	0	0	1	0
Ընտանեկան բժիշկներ	15	15	15	15	0	2	8	4	1
Դեռահասային բժիշկ	0.5	0	0	0	0	0	0	0	0
Ալերգոլոգ և իմունոլոգ	1	1	1	1	1	0	0	0	0
Ներզատաբան	1	1	1	1	1	0	0	0	0
Աղեստամոքսաբան	1	1	1	1	1	0	0	0	0
Նյարդաբան	1	1	1	0	0	0	0	0	1
Հոգեբույժ	0.5	0	0	0	0	0	0	0	0
Սրտաբան	1	1	1	1	0	0	0	1	0
Մաշկաբան- վեներոլոգ	1	1	1	0	0	0	1	0	0
Վիրաբույժ	1	1	1	0	0	0	0	0	1
Վնասվածքաբան և օրթոպեդ	1	1	1	0	0	0	0	0	1
Ուռուցքաբան	1	1	1	0	0	0	0	1	0
Ակնաբույժ	2	2	2	2	2	0	0	0	0
Քիթ-կոկորդ-ականջաբան	1	1	1	0	0	0	1	0	0
Մանկաբարձ - զինեկոլոգ	5	5	5	5	3	2	0	0	0
Ֆթիզիատր	1	1	1	1	0	1	0	0	0
Ինֆեկցիոնիստ	1	1	1	1	0	0	0	1	0
Թերապևտ ստոմատոլոգ	1	1	1	1	1	0	0	0	0
Վիրաբույժ ստոմատոլոգ	1	1	1	0	0	1	0	0	0
Դեղագործության կազմակերպիչ և կառավարիչ	1	1	1	1	1	0	0	0	0
ԱԱՊ ՕՂԱԿԻ ՄԻՋԻՆ ԲՈՒԺԱՆՁՆԱԿԱԶՄ									
Պաշտոնի անվանում	Զբաղված պաշտոնների քանակը	Ֆիզիկական անձերի քանակը		որոնցից՝ կանայք (սյուն 2-ից)	Ֆիզիկական անձերի թվաքանակը (սյուն.2ից) տարիքային խմբեր				
		Ընդամենը (ներառյալֆիզ. արձակուրդում, զին. ծառայությանում, գործուղումում գտնվող և այլ անձանց)	Ներկա պահին աշխատող		18_34	35_44	45_54	55_64	65>
Ընդամենը - միջին բուժանձնակազմ ըստ մասնագիտությունների և ծառայությունների	77	77	76	76	22	26	21	8	0
Ընտանեկան բուժքույր	22	22	22	22	4	12	4	2	0
Մանկական բուժքույր	2	2	2	2	0	0	0	2	0
Վիրակապարանի բուժքույր	1	1	1	1	0	0	1	0	0
Ֆիզիոթերապևտիկ և վերականգնողական բուժքույր	1	1	1	1	0	0	1	0	0
Հոգեբուժության և նարկոլոգիայի բուժքույր	1	1	1	1	0	0	1	0	0
Այլ կաբինետների բուժքույրեր	37	37	36	36	16	12	6	3	0
Ֆունկցիոնալ ախտորոշման	2	2	2	2	0	0	1	1	0
Բուժքույր կանխարգելիչ բժշկությունում	1	1	1	1	0	0	1	0	0
Մանկաբարձուհի	8	8	8	8	2	2	4	0	0
Ռենտգեն լաբորանտներ և ռենտգեն տեխնիկներ	1	1	1	1	0	0	1	0	0
Միջին բուժփնձակագիր	1	1	1	1	0	0	1	0	0

Աղյուսակ 27.շարունակություն

ՀԻՎԱՆԴԱՆՈՑԱՅԻՆ ՕՂԱԿԻ ԲԺՇԿՆԵՐ									
Պաշտոնի անվանում	Զբաղված պաշտոնների քանակը	Ֆիզիկական անձերի քանակը		որոնցից՝ կանայք (սյուն 2-ից)	Ֆիզիկական անձերի թվաքանակը (սյուն.2ից) տարիքային խմբեր				
		Ընդամենը (ներառյալ ֆիզ. արձակուրդում, զին. ծառայությունում, գործուղումում գտնվող և այլանձանց)	Ներկա պահին աշխատող		22_34	35_44	45_54	55_64	65>
Բժիշկներ – ընդամենը *	40.5	35	34	21	12	14	3	0	6
Գործադիր մարմնի ղեկավար և տեղակալներ	2	2	2	0	1	0	1	0	0
Թերապևտներ - ընդամենը	1	1	1	1	0	0	0	0	1
Երիկամաբան	1	1	1	1	1	0	0	0	0
Աղետամոքսաբան	1	1	0	0	1	0	0	0	0
Մանկաբույժներ - ընդամենը	4	4	4	4	1	2	0	0	1
Նեոնատոլոգ	2	2	2	2	0	0	1	0	1
Նյարդաբան	1	1	1	1	0	1	0	0	0
Սրտաբան	1	1	1	1	0	1	0	0	0
Վիրաբույժ	4	4	4	0	1	2	0	0	1
Վնասվածքաբան և օրթոպեդ	1	1	1	1	1	0	0	0	0
Քիթ-կոկորդ-ականջաբան	1	1	1	1	1	0	0	0	0
Մանկաբարձ - զինեկոլոգ	4	4	4	3	1	3	0	0	0
Շտապ օգնության բժիշկ	5	0	0	0	0	0	0	0	0
Անեսթեզիոլոգ	1	1	1	0	1	0	0	0	0
Ռենտգենոլոգ	1	1	1	0	0	0	0	0	1
Սոնոգրաֆիստ	2	2	2	2	1	0	1	0	0
Կոմպյուտերային տոմոգրաֆիկ և միջուկամագնիսային-ռեզոնանսային ախտորոշման մասնագետ	1	1	1	0	0	1	0	0	0
Ֆթիզիատր	1	1	1	1	0	1	0	0	0
Ինֆեկցիոնիստ	1	1	1	1	0	1	0	0	0
Ուռուլոգ	0.5	0	0	0	0	0	0	0	0
Ախտաբան և կլինիկական մորֆոլոգ	1	1	1	0	1	0	0	0	0
Լաբորանտ արյունաբան	2	2	2	1	0	1	0	0	1
Կլինիկական բջջաբան	1	1	1	1	0	1	0	0	0
Բժիշկ վիճակագիր	1	1	1	0	1	0	0	0	0
Դեղագործության կազմակերպիչ և կառավարիչ	2	2	2	2	1	0	0	1	0
ՀԻՎԱՆԴԱՆՈՑԱՅԻՆ ՕՂԱԿԻ ՄԻՋԻՆ ԲՈՒԺԱՆՁՆԱԿԱԶՄ									
Պաշտոնի անվանում	Զբաղված պաշտոնների քանակը	Ֆիզիկական անձերի քանակը		որոնցից՝ կանայք (սյուն 2-ից)	Ֆիզիկական անձերի թվաքանակը (սյուն.2-ից) տարիքային խմբեր				
		Ընդամենը (ներառյալ ֆիզ. արձակուրդում, զին. ծառայությունում, գործուղումում գտնվող և այլ անձանց)	Ներկա պահին աշխատող		18-34	35_44	45_54	55_64	65>
Ընդամենը միջին բուժանձնակազմ ըստ մասնագիտությունների և ծառա-երի	102	102	101	98	26	40	26	10	0
Մանկական բուժքույր	6	6	6	6	2	1	2	1	0
Բուժքույր նեոնատոլոգ	6	6	6	6	0	2	2	2	0
Վիրակապարանի բուժքույր	3	3	2	3	1	1	1	0	0
Բուժքույր անեսթեզիոլոգ	4	4	4	4	2	2	0	0	0
Շտապ և անհետաձգելի օգն.բուժքույր	13	13	13	12	4	4	3	2	0
Ֆիզիոթերապևտիկ և վերականգնողական բուժքույր	1	1	1	1	1	0	0	0	0
Այլ կաբինետների բուժքույրեր	40	40	40	37	10	18	10	2	0
Ֆունկցիոնալ ախտորոշման	1	1	1	1	0	1	0	0	0
Պաթանատոմիայի և կլինիկական մորֆոլոգիայի	2	2	2	2	1	1	0	0	0
Մանկաբարձուհի	10	10	10	10	2	2	4	2	0
Լաբորանտներ	12	12	12	12	2	6	3	1	0
Ռենտգեն լաբորանտներ և ռենտգեն տեխնիկներ	3	3	3	3	1	1	1	0	0
Միջին բուժվիճակագիր	1	1	1	1	0	1	0	0	0

Աղյուսակ 28. ՔԱՋԱՐԱՆԻ ԲԿ-Ի ՄԱՐԴԿԱՅԻՆ ՆԵՐՈՒԺ, 2016

ԱԱՊ ՕՂԱԿԻ ԲԺՇԿՆԵՐ										
Պաշտոնի անվանում	Զբաղված պաշտոնների քանակը	Ֆիզիկական անձերի քանակը			որոնցից՝ կանայք (սյուն 2-ից)	Ֆիզիկական անձերի թվաքանակը (սյուն.2-ից) տարիքային խմբեր				
		Ընդամենը (ներառյալ ֆիզ. արձակուրդում, զին. ծառայությունում, գործուղումում գտնվող և այլ անձանց)	Ներկա պահին աշխատող			22_34	35_44	45_54	55_64	65>
Բժիշկներ – ընդամենը *	11.5	7	7	6	0	3	2	2	0	
Գործադիր մարմնի ղեկավար և տեղակալներ	1	0	0	0	0	0	0	0	0	
Ընտանեկան բժիշկներ	2	2	2	2	0	1	1	0	0	
Թերապևտներ – ընդամենը	1	1	1	0	0	0	0	1	0	
Նրանցից տեղամասային	1	1	1	0	0	0	0	1	0	
Դեռահասային բժիշկ	1	1	1	1	0	0	0	1	0	
Ներգատաբան	0.5	0	0	0	0	0	0	0	0	
Մանկաբույժներ – ընդամենը	1	1	1	1	0	1	0	0	0	
Նրանցից տեղամասային	1	1	1	1	0	1	0	0	0	
Մանկական ալերգոլոգ և իմունոլոգ	0.5	0	0	0	0	0	0	0	0	
Սրտաբան	0.5	0	0	0	0	0	0	0	0	
Վիրաբույժ	0.5	0	0	0	0	0	0	0	0	
Ակնաբույժ	0.5	0	0	0	0	0	0	0	0	
Քիթ-կոկորդ-ականջաբան	0.5	0	0	0	0	0	0	0	0	
Մանկաբարձ – զինեկոլոգ	1	1	1	1	0	0	1	0	0	
Սոնոգրաֆիստ	1	1	1	1	0	1	0	0	0	
Ուռուլոգ	0.5	0	0	0	0	0	0	0	0	
ԱԱՊ ՕՂԱԿԻ ՄԻՋԻՆ ԲՈՒԺԱՆՁՆԱԿԱԶՄ										
Պաշտոնի անվանում	Զբաղված պաշտոնների քանակը	Ֆիզիկական անձերի քանակը			որոնցից՝ կանայք (սյուն 2-ից)	Ֆիզիկական անձերի թվաքանակը (սյուն.2-ից) տարիքային խմբեր				
		Ընդամենը (ներառյալ ֆիզ. արձակուրդում, զին. ծառայությունում, գործուղումում գտնվող և այլ անձանց)	Ներկա պահին աշխատող			18-34	35_44	45_54	55_64	65>
Ընդամենը միջին բուժանձնակազմ ըստ մասնագիտությունների և ծառայությունների	40	43	42	41	11	7	13	12	0	
Ընտանեկան բուժքույր	5	5	5	5	0	2	3	0	0	
Մանկական բուժքույր	1	1	1	1	0	0	0	1	0	
Վիրակապարանի բուժքույր	1	1	1	1	1	0	0	0	0	
Շտապ և անհետաձգելի օգնության բուժքույր	4	4	4	4	1	1	0	2	0	
Ֆիզիոթերապևտիկ և վերականգնողական բուժքույր	1	1	1	1	0	0	0	1	0	
Այլ կաբինետների բուժքույրեր	20.5	20	20	20	4	2	9	5	0	
Ֆունկցիոնալ ախտորոշման	1	1	1	1	0	0	0	1	0	
Պաթանատոմիայի և կլինիկական մորֆոլոգիայի	1	1	1	0	1	0	0	0	0	
Բուժքույրական գործի կառավարիչ	1	1	1	1	0	0	1	0	0	
Մանկաբարձուհի	1	2	2	2	0	2	0	0	0	
Լաբորանտներ	1.5	4	3	4	3	0	0	1	0	
Ռենտգեն լաբորանտներ և ռենտգեն տեխնիկներ	1	1	1	0	1	0	0	0	0	
Միջին բուժվիճակագիր	1	1	1	1	0	0	0	1	0	

Աղյուսակ 28. շարունակություն

ՀԻՎԱՆԴԱՆՈՑԱՅԻՆ ՕՂԱԿԻ ԲԺԻՇԿՆԵՐ									
Պաշտոնի անվանում	Զբաղված պաշտոնների քանակը	Ֆիզիկական անձերի քանակը		որոնցից՝ կանայք (սյուն 2-ից)	Ֆիզիկական անձերի թվաքանակը (սյուն.2-ից) տարիքային խմբեր				
		Ընդամենը (ներառյալ ֆիզ. արձակուրդում, զին. ծառայությունում, գործուղումում գտնվող և այլ անձանց)	Ներկա պահին աշխատող		22_34	35_44	45_54	55_64	65>
Բժիշկներ – ընդամենը *	8.25	8	8	2	0	5	1	1	1
Գործադիր մարմնի ղեկավար և տեղակալներ	1	1	1	0	0	1	0	0	0
Թերապևտներ - ընդամենը	1	1	1	1	0	1	0	0	0
Մանկաբույժներ - ընդամենը	0.5	0	0	0	0	0	0	0	0
Նեոնատոլոգ	0.75	1	1	1	0	1	0	0	0
Վիրաբույժ	1	1	1	0	0	0	0	1	0
Մանկաբարձ - գինեկոլոգ	1	0	0	0	0	0	0	0	0
Անեսթեզիոլոգ	1	2	2	0	0	1	0	0	1
Ինֆեկցիոնիստ	0.5	0	0	0	0	0	0	0	0
Ուռուլոգ	1	1	1	0	0	0	1	0	0
Ախտաբան և կլինիկական մորֆոլոգ	0.5	1	1	0	0	1	0	0	0
ՀԻՎԱՆԴԱՆՈՑԱՅԻՆ ՕՂԱԿԻ ՄԻՋԻՆ ԲՈՒԺԱՆՁՆԱԿԱԶՄ									
Պաշտոնի անվանում	Զբաղված պաշտոնների քանակը	Ֆիզիկական անձերի քանակը		որոնցից՝ կանայք (սյուն 2-ից)	Ֆիզիկական անձերի թվաքանակը (սյուն.2-ից) տարիքային խմբեր				
		Ընդամենը (ներառյալ ֆիզ. արձակուրդում, զին. ծառայությունում, գործուղումում գտնվող և այլ անձանց)	Ներկա պահին աշխատող		18-34	35-44	45-54	55-64	65>
Ընդամենը միջին բուժանձնակազմ ըստ մասնագիտությունների և ծառայությունների	18	19	18	18	7	4	6	2	0
Մանկական բուժքույր	1	1	1	1	0	0	0	1	0
Վիրակապարանի բուժքույր	2	2	2	2	1	0	1	0	0
Բուժքույր անեսթեզիոլոգ	1	1	1	0	1	0	0	0	0
Այլ կաբինետների բուժքույրեր	7	8	7	8	1	2	5	0	0
Ֆունկցիոնալ ախտորոշման	1	1	1	1	1	0	0	0	0
Բուժքույրական գործի կառավարիչ	1	1	1	1	1	0	0	0	0
Մանկաբարձուհի	4	4	4	4	2	2	0	0	0
Լաբորանտներ	1	1	1	1	0	0	0	1	0

Աղյուսակ 29. ԿԱՊԱՆԻ ԲԿ-Ի ՄԱՐԴԿԱՅԻՆ ՆԵՐՈՒԺ, 2016

ԱԱՊ ՕՂԱԿԻ ԲԺԻՇԿՆԵՐ									
Պաշտոնի անվանում	Զբաղված պաշտոնների քանակը	Ֆիզիկական անձերի քանակը		որոնցից՝ կանայք (սյուն 2-ից)	Ֆիզիկական անձերի թվաքանակը (սյուն.2-ից) տարիքային խմբեր				
		Ընդամենը (ներառյալ ֆիզ. արձակուրդում, զին. ծառայությունում, գործուղում գտնվող և այլ անձանց)	Ներկա պահին աշխատող		22_34	35_44	45_54	55_64	65>
Բժիշկներ – ընդամենը *	53.5	49	49	45	2	6	12	15	14
Գործադիր մարմնի ղեկավար և տեղակալներ	1	1	1	1	0	0	0	1	0
Ընտանեկան բժիշկներ	12	12	12	12	0	1	5	5	1
Թերապևտներ - ընդամենը	8	8	8	8	0	0	2	1	5
նրանցից տեղամասային	8	8	8	8	0	0	2	1	5
Դեռահասային բժիշկ	0.5	0	0	0	0	0	0	0	0
Ներզատաբան	1	1	1	1	0	0	0	1	0
Մանկաբույժներ - ընդամենը	7	7	7	7	0	0	2	1	4
նրանցից տեղամասային	7	7	7	7	0	0	2	1	4
Մանկական ունատուրոգ	1	1	1	1	0	0	0	1	0
Նյարդաբան	1	1	1	1	0	0	0	1	0
Սրտաբան	2	2	2	2	0	0	1	0	1
Մաշկաբան- վեներոլոգ	1	1	1	0	0	0	0	1	0
Վիրաբույժ	1	1	1	0	0	1	0	0	0
Ուռուցքաբան	1	0	0	0	0	0	0	0	0
Ակնաբույժ	1	1	1	1	0	0	0	1	0
Քիթ-կոկորդ-ականջաբան	1	1	1	1	0	1	0	0	0
Մանկաբարձ - գինեկոլոգ	4.5	3	3	3	2	0	1	0	0
Ֆիզիոթերապևտ	1	1	1	1	0	1	0	0	0
Ռեֆլեքսոթերապևտ	1	0	0	0	0	0	0	0	0
Ռենտգենոլոգ	1	1	1	1	0	0	0	1	0
Սոնոգրաֆիստ	2	2	2	2	0	1	1	0	0
Ֆթիզիատր	1.5	1	1	1	0	0	0	0	1
Ինֆեկցիոնիստ	1	1	1	1	0	0	0	0	1
Ուռուլոգ	1	1	1	0	0	0	0	0	1
Թերապևտ ստոմատոլոգ	2	2	2	1	0	1	0	1	0

ԱԱՊ ՕՂԱԿԻ ՄԻՋԻՆ ԲՈՒԺ ԱՆՁՆԱԿԱԶՄ

Պաշտոնի անվանում	Զբաղված պաշտոնների քանակը	Ֆիզիկական անձերի քանակը		որոնցից՝ կանայք (սյուն 2-ից)	Ֆիզիկական անձերի թվաքանակը (սյուն.2-ից) տարիքային խմբեր				
		Ընդամենը (ներառյալ ֆիզ. արձակուրդում, զին. ծառայությունում, գործուղում գտնվող և այլ անձանց)	Ներկա պահին աշխատող		18_34	35_44	45_54	55_64	65>
Ընդամենը միջին բուժանձ նակազմ ըստ մասնագիտությունների և ծառայությունների	96	96	95	96	7	24	23	39	3
Ընտանեկան բուժքույր	12	12	12	12	1	1	5	5	0
Այլ կաբինետների բուժքույրեր	71	71	70	71	5	19	16	28	3
Մանկաբարձուհի	7	7	7	7	1	3	1	2	0
Ռենտգեն լաբորանտներ և ռենտգեն տեխնիկներ	1	1	1	1	0	1	0	0	0
Միջին բուժվիճակագիր	5	5	5	5	0	0	1	4	0

Աղյուսակ 29. շարունակություն

ՀԻՎԱՆԴԱՆՈՑԱՅԻՆ ՕՂԱԿԻ ԲԺՇԿՆԵՐ									
Պաշտոնի անվանում	Զբաղված պաշտոնների քանակը	Ֆիզիկական անձերի քանակը		որոնցից՝ կանայք (սյուն 2-ից)	Ֆիզիկական անձերի թվաքանակը (սյուն.2-ից) Տարիքային խմբեր				
		Ընդամենը (ներառյալ ֆիզ. արձակուրդում, զին. ծառայությունում, գործուղումում գտնվող և այլ անձանց)	Ներկա պահին աշխատող		22_34	35_44	45_54	55_64	65>
Բժիշկներ – ընդամենը *	38.5	28	28	14	3	3	5	11	6
Գործադիր մարմնի ղեկավար և տեղակալներ	2	2	2	1	0	0	0	1	1
Թերապևտներ - ընդամենը	1	1	1	1	0	0	1	0	0
Երիկամաբան	2	2	2	2	1	0	0	1	0
Մանկաբույժներ - ընդամենը	2	2	2	1	0	0	0	1	1
Նեոնատոլոգ	0.5	0	0	0	0	0	0	0	0
Նյարդաբան	2	2	2	2	1	0	0	1	0
Սրտաբան	1	1	1	1	0	0	0	1	0
Մաշկաբան- վնեռոլոգ	1	1	1	0	0	0	0	1	0
Վիրաբույժ	1	1	1	0	0	0	1	0	0
Վնասվածքաբան և օրթոպեդ	2	2	2	0	0	1	0	1	0
Ակնաբույժ	2	2	2	2	0	0	0	0	2
Քիթ-կոկորդ-ականջաբան	1	1	1	1	0	1	0	0	0
Մանկաբարձ - գինեկոլոգ	1.5	1	1	0	0	0	0	0	1
Անեսթեզիոլոգ	2	2	2	0	0	0	2	0	0
ԷԿԳ-մասնագետ	0.5	0	0	0	0	0	0	0	0
Էնդոսկոպիստ	0.25	0	0	0	0	0	0	0	0
Ռենտգենոլոգ	1	1	1	0	0	0	0	1	0
Սոնոգրաֆիստ	3	3	3	2	0	0	1	2	0
Ֆթիզիատր	1.5	1	1	0	0	0	0	0	1
Ինֆեկցիոնիստ	1	1	1	1	0	0	0	1	0
Ուռուլոգ	1	1	1	0	1	0	0	0	0
Ախտաբան և կլինիկական մորֆոլոգ	1	0	0	0	0	0	0	0	0
Կլինիկական լաբորանտ	7	0	0	0	0	0	0	0	0
Թերապևտ ստոմատոլոգ	1	1	1	0	0	1	0	0	0
Հիվանդանոցային համաճարակաբան	0.25	0	0	0	0	0	0	0	0
Դեղագործության կազմակերպիչ և կառավարիչ	1	1	1	1	0	0	1	0	0
ՀԻՎԱՆԴԱՆՈՑԱՅԻՆ ՕՂԱԿԻ ՄԻՋԻՆ ԲՈՒԺԱՆՁՆԱԿԱԶՄ									
Պաշտոնի անվանում	Զբաղված պաշտոնների քանակը	Ֆիզիկական անձերի քանակը		որոնցից՝ կանայք (սյուն 2-ից)	Ֆիզիկական անձերի թվաքանակը (սյուն.2-ից) տարիքային խմբեր				
		Ընդամենը (ներառյալ ֆիզ. արձակուրդում, զին. ծառայությունում, գործուղումում գտնվող և այլ անձանց)	Ներկա պահին աշխատող		18-34	35_44	45_54	55_64	65>
Ընդամենը միջին բուժանձնակազմ ըստ մասնագիտությունների և ծառայությունների	114	114	105	110	24	25	26	35	4
Վիրակապարանի բուժքույր	1	1	1	1	0	0	0	1	0
Բուժքույր անեսթեզիոլոգ	4	4	4	3	4	0	0	0	0
Շտապ և անհետաձգելի օգնության բուժքույր	11	11	10	10	1	1	3	5	1
Այլ կաթինետների բուժքույրեր	72	72	68	71	11	22	19	20	0
Մանկաբարձուհի	8	8	6	8	3	1	1	3	0
Լաբորանտներ	12	12	10	12	5	1	2	4	0
Ռենտգեն լաբորանտներ և ռենտգեն տեխնիկներ	2	2	2	1	0	0	1	0	1
Միջին բուժվիճակագիր	3	3	3	3	0	0	0	2	1
Դեղագործ	2	2	2	2	0	0	1	1	0

Աղյուսակ 30. ՄԵՂՐՈՒ ԲԿ-Ի ՄԱՐԴԿԱՅԻՆ ՆԵՐՈՒԺ, 2016

ԱԱՊ ՕՂԱԿԻ ԲԺՇԿՆԵՐ										
Պաշտոնի անվանում	Զբաղված պաշտոնների քանակը	Ֆիզիկական անձերի քանակը			որոնցից՝ կանայք (սյուն 2-ից)	Ֆիզիկական անձերի թվաքանակը (սյուն.2-ից) Տարիքային խմբեր				
		Ընդամենը (ներառյալ ֆիզ. արձակուրդում, զին. ծառայությունում, գործուղումում գտնվող և այլ անձանց)	Ներկա պահին աշխատող	22_34		35_44	45_54	55_64	65>	
Բժիշկներ – ընդամենը *	16.25	14	13	9	2	2	3	5	2	
Գործադիր մարմնի ղեկավար և տեղակալներ	1	1	1	1	0	1	0	0	0	
Ընտանեկան բժիշկներ	4	4	4	4	0	0	3	1	0	
Թերապևտներ - ընդամենը	1	1	1	0	0	0	0	0	1	
Նրանցից տեղամասային	1	1	1	0	0	0	0	0	1	
Ներգատաբան	0.5	0	0	0	0	0	0	0	0	
Մանկաբույժներ - ընդամենը	1	1	1	1	1	0	0	0	0	
Նրանցից տեղամասային	1	1	1	1	1	0	0	0	0	
Նյարդաբան	0.5	0	0	0	0	0	0	0	0	
Հոգեբույժ	0.25	0	0	0	0	0	0	0	0	
Սրտաբան	0.5	0	0	0	0	0	0	0	0	
Մաշկաբան- վեներոլոգ	0.25	0	0	0	0	0	0	0	0	
Վիրաբույժ	0.5	1	1	0	0	1	0	0	0	
Ուռուցքաբան	0.25	0	0	0	0	0	0	0	0	
Ակնաբույժ	0.5	1	1	0	0	0	0	1	0	
Քիթ-կոկորդ-ականջաբան	0.5	1	1	0	0	0	0	0	1	
Մանկաբարձ - զինեկոլոգ	2	2	1	2	1	0	0	1	0	
Շտապ օգնության բժիշկ	0.5	0	0	0	0	0	0	0	0	
Ֆիզիոթերապևտ	0.25	1	1	1	0	0	0	1	0	
Էնդոսկոպիստ	0.25	0	0	0	0	0	0	0	0	
Սոնոգրաֆիստ	1	1	1	0	0	0	0	1	0	
Ֆթիզիատր	0.5	0	0	0	0	0	0	0	0	
Ինֆեկցիոնիստ	0.25	0	0	0	0	0	0	0	0	
Թերապևտ ստոմատոլոգ	0.25	0	0	0	0	0	0	0	0	
Վիրաբույժ ստոմատոլոգ	0.25	0	0	0	0	0	0	0	0	
Բժիշկ վիճակագիր	0.25	0	0	0	0	0	0	0	0	
ԱԱՊ ՕՂԱԿԻ ՄԻՋԻՆ ԲՈՒԺԱՆՁՆԱԿԱԶՄ										
Պաշտոնի անվանում	Զբաղված պաշտոնների քանակը	Ֆիզիկական անձերի քանակը			որոնցից՝ կանայք (սյուն 2-ից)	Ֆիզիկական անձերի թվաքանակը (սյուն.2-ից) տարիքային խմբեր				
		Ընդամենը (ներառյալ ֆիզ. արձակուրդում, զին. ծառայությունում, գործուղումում գտնվող և այլ անձանց)	Ներկա պահին աշխատող	18-34		35_44	45_54	55_64	65>	
Ընդամենը միջին բուժանձ ըստ մասնագիտությունների և ծառ.	36.75	34	33	33	3	10	14	5	2	
Ընտանեկան բուժքույր	4	4	4	4	0	1	1	2	0	
Մանկական բուժքույր	1	1	1	1	1	0	0	0	0	
Վիրակապարանի բուժքույր	1	1	1	1	0	1	0	0	0	
Շտապ և անհետաձգելի օգնության բուժքույր	4	4	4	4	0	0	4	0	0	
Հոգեբուժության և նարկոլոգիայի բուժքույր	0.5	0	0	0	0	0	0	0	0	
Ստոմատոլոգիայի բուժքույր	0.5	1	1	1	0	1	0	0	0	
Այլ կաբինետների բուժքույրեր	17	15	15	15	0	5	7	2	1	
Ֆունկցիոնալ ախտորոշման	0.5	1	1	1	0	1	0	0	0	
Բուժքույրական գործի կառավարիչ	1	1	1	1	0	0	1	0	0	
Մանկաբարձուհի	2	2	1	2	1	0	1	0	0	
Լաբորանտներ	3.5	3	3	3	1	0	0	1	1	
Ռենտգեն լաբորանտներ և ռենտգեն տեխնիկներ	1	1	1	0	0	1	0	0	0	
Հրահանգիչ - ախտահանողներ և ախտահանողներ	0.5	0	0	0	0	0	0	0	0	
Միջին բուժվիճակագիր	0.25	0	0	0	0	0	0	0	0	

Աղյուսակ 30. շարունակություն

ՀԻՎԱՆԴԱՆՈՑԱՅԻՆ ՕՂԱԿԻ ԲԺԻՇԿՆԵՐ										
Պաշտոնի անվանում	Զբաղված պաշտոնների քանակը	Ֆիզիկական անձերի քանակը			որոնցից՝ կանայք (սյուն 2-ից)	Ֆիզիկական անձերի թվաքանակը (սյուն.2-ից) տարիքային խմբեր				
		Ընդամենը (ներառյալ ֆիզ. արձակուրդում, զին. ծառայությունում, գործուղումում գտնվող և այլ անձանց)	Ներկա պահին աշխատող			22_34	35_44	45_54	55_64	65>
Բժիշկներ – ընդամենը *	10.75	7	6	4	2	1	1	2	1	
Գործադիր մարմնի ղեկավար և տեղակալներ	0.5	0	0	0	0	0	0	0	0	
Թերապևտներ - ընդամենը	1	1	1	1	0	0	0	1	0	
Աղեստամոքսաբան	0.5	1	1	1	1	0	0	0	0	
Մանկաբույժներ - ընդամենը	1	0	0	0	0	0	0	0	0	
Նեոնատոլոգ	0.5	0	0	0	0	0	0	0	0	
Սրտաբան	0.25	0	0	0	0	0	0	0	0	
Վիրաբույժ	1.5	1	1	0	0	1	0	0	0	
Քիր-կոկորդ-ականջաբան	0.5	0	0	0	0	0	0	0	0	
Մանկաբարձ - զինեկոլոգ	1	1	1	0	0	0	0	1	0	
Շտապ օգնության բժիշկ	0.5	0	0	0	0	0	0	0	0	
Անեսթեզիոլոգ	1	1	1	0	0	0	1	0	0	
Սոնոգրաֆիստ	0.5	0	0	0	0	0	0	0	0	
Ինֆեկցիոնիստ	1	1	1	1	0	0	0	0	1	
Ախտաբանական ֆիզիոլոգ	0.5	0	0	0	0	0	0	0	0	
Հիվանդանոցային համաճարակաբան	0.5	1	0	1	1	0	0	0	0	
ՀԻՎԱՆԴԱՆՈՑԱՅԻՆ ՕՂԱԿԻ ՄԻՋԻՆ ԲՈՒԺԱՆՁՆԱԿԱԶՄ										
Պաշտոնի անվանում	Զբաղված պաշտոնների քանակը	Ֆիզիկական անձերի քանակը			որոնցից՝ կանայք (սյուն 2-ից)	Ֆիզիկական անձերի թվաքանակը (սյուն.2-ից) տարիքային խմբեր				
		Ընդամենը (ներառյալ ֆիզ. արձակուրդում, զին. ծառայությունում, գործուղումում գտնվող և այլ անձանց)	Ներկա պահին աշխատող			18_34	35_44	45_54	55_64	65>
Ընդամենը միջին բուժանձնակազմ ըստ մասնագիտությունների և ծառայությունների	24	25	24	25	2	5	8	8	2	
Ընտանեկան բուժքույր	3	3	3	3	0	0	0	3	0	
Մանկական բուժքույր	3	3	3	3	0	0	3	0	0	
Վիրակապարանի բուժքույր	4	4	4	4	0	1	1	1	1	
Բուժքույր անեսթեզիոլոգ	1	1	1	1	0	0	0	1	0	
Այլ կաբինետների բուժքույրեր	4	4	4	4	0	2	1	1	0	
Բուժքույրական գործի կառավարիչ	1	1	1	1	0	0	1	0	0	
Մանկաբարձուհի	6	7	6	7	2	2	1	1	1	
Լաբորանտներ	2	2	2	2	0	0	1	1	0	
Դեղագործ	1	1	1	1	0	1	0	0	0	

Աղյուսակ 31. ՍԻՍԻԱՆԻ ԲԿ-Ի ՄԱՐԴԿԱՅԻՆ ՆԵՐՈՒԺ, 2016

ԱԱՊ ՕՂԱԿԻ ԲԺԻՇԿՆԵՐ										
Պաշտոնի անվանում	Զբաղված պաշտոնների քանակը	Ֆիզիկական անձերի քանակը			որոնցից՝ կանայք (սյուն 2-ից)	Ֆիզիկական անձերի թվաքանակը (սյուն.2-ից) Տարիքային խմբեր				
		Ընդամենը (ներառյալ ֆիզ. արձակուրդում, գին. ծառայությունում, գործուղումում գտնվող և այլ անձանց)	Ներկա պահին աշխատող	22_34		35_44	45_54	55_64	65>	
Բժիշկներ - ընդամենը *	25.5	26	26	21	3	1	6	10	6	
Գործադիր մարմնի ղեկավար և տեղակալներ	1.25	1	1	1	0	0	1	0	0	
Ընտանեկան բժիշկներ	7	7	7	7	0	0	1	6	0	
Թերապևտներ - ընդամենը	0.75	1	1	1	0	0	0	0	1	
նրանցից տեղամասային	0.75	1	1	1	0	0	0	0	1	
Դեռահասային բժիշկ	0.25	0	0	0	0	0	0	0	0	
Ներզատաբան	1	1	1	1	0	0	0	1	0	
Մանկաբույժներ - ընդամենը	1	1	1	1	1	0	0	0	0	
նրանցից տեղամասային	1	1	1	1	1	0	0	0	0	
Նյարդաբան	1.5	2	2	1	0	0	0	1	1	
Հոգեբույժ	0.5	0	0	0	0	0	0	0	0	
Սրտաբան	0.5	1	1	1	0	0	0	0	1	
Մաշկաբան- վեներոլոգ	1	1	1	0	0	0	0	0	1	
Վիրաբույժ	0.5	0	0	0	0	0	0	0	0	
Ուռուցքաբան	0.25	0	0	0	0	0	0	0	0	
Ակնաբույժ	1.5	2	2	2	1	0	0	0	1	
Քիթ-կոկորդ-ականջաբան	1	1	1	0	0	0	0	0	1	
Մանկաբարձ - գինեկոլոգ	1.25	2	2	2	0	0	2	0	0	
Շտապ օգնության բժիշկ	1	1	1	1	0	0	1	0	0	
ԷԿԳ-մասնագետ	0.25	0	0	0	0	0	0	0	0	
Ռենտգենոլոգ	1	1	1	0	0	0	0	1	0	
Սոնոգրաֆիստ	2	2	2	2	0	1	0	1	0	
Ֆթիզիատոր	0.25	0	0	0	0	0	0	0	0	
Ինֆեկցիոնիստ	0.25	0	0	0	0	0	0	0	0	
Ախտաբան և կլինիկական մորֆոլոգ	0.5	1	1	0	1	0	0	0	0	
Կլինիկական լաբորանտ	1	1	1	1	0	0	1	0	0	
Դեղագործության կազմակերպիչ և կառավարիչ	1	1	1	0	0	0	0	1	0	

Աղյուսակ 31. շարունակություն

ԱԱՊ ՕՂԱԿԻ ՄԻՋԻՆ ԲՈՒԺԱՆՁՆԱԿԱԶՄ									
Պաշտոնի անվանում	Զբաղված պաշտոնների քանակը	Ֆիզիկական անձերի քանակը		որոնցից՝ կանայք (սյուն 2-ից)	Ֆիզիկական անձերի թվաքանակը (սյուն.2-ից) տարիքային խմբեր				
		Ընդամենը (ներառյալ ֆիզ. արձակուրդում, զին. ծառայությունում, գործուղումում գտնվող և այլ անձանց)	Ներկա պահին աշխատող		18-34	35_44	45_54	55_64	65>
Ընդամենը միջին բուժանձնակազմ ըստ մասնագիտությունների և ծառայությունների	60.5	64	59	64	21	12	17	14	0
Ընտանեկան բուժքույր	21	21	21	21	4	1	9	7	0
Մանկական բուժքույր	3	4	3	4	0	4	0	0	0
Վիրակապարանի բուժքույր	1	1	1	1	1	0	0	0	0
Շտապ և անհետաձգելի օգնության բուժքույր	5	5	5	5	3	1	0	1	0
Ֆիզիոթերապևտիկ և վերականգնողական բուժքույր	1	1	1	1	0	0	1	0	0
Հոգեբուժության և նարկոլոգիայի բուժքույր	1	1	1	1	0	0	0	1	0
Այլ կաբինետների բուժքույրեր	9	9	8	9	6	0	2	1	0
Ֆունկցիոնալ ախտորոշման	1	1	1	1	0	0	1	0	0
Բուժքույր կանխարգելիչ բժշկությունում	1.5	2	2	2	1	0	0	1	0
Բուժքույրական գործի կառավարիչ	1	1	1	1	0	0	1	0	0
Հանրային առողջապահության բուժքույր	5	6	5	6	3	2	0	1	0
Մանկաբարձուհի	4	4	3	4	1	2	1	0	0
Լաբորանտներ	4	5	4	5	1	2	2	0	0
Ռենտգեն լաբորանտներ և ռենտգեն տեխնիկներ	2	2	2	2	1	0	0	1	0
Միջին բուժվիճակագիր	1	1	1	1	0	0	0	1	0
Դեղագործ	1.5	2	2	1	0	0	1	0	1

Աղյուսակ 32. ՄԻՍԻԱՆԻ ԲԿ-Ի ՄԱՐԴԿԱՅԻՆ ՆԵՐՈՒԺ, 2016

ՀԻՎԱՆԴԱՆՈՑԱՅԻՆ ՕՂԱԿԻ ԲԺԻՇԿՆԵՐ									
Պաշտոնի անվանում	Զբաղված պաշտոնների քանակը	Ֆիզիկական անձերի քանակը		որոնցից՝ կանայք (սյուն 2-ից)	Ֆիզիկական անձերի թվաքանակը (սյուն.2-ից) տարիքային խմբեր				
		Ընդամենը (ներառյալ ֆիզ. արձակուրդում, զին. ծառայությունում, գործուղումում գտնվող և այլ անձանց)	Ներկա պահին աշխատող		22_34	35_44	45_54	55_64	65>
Բժիշկներ – ընդամենը *	9.25	7	7	5	1	2	0	2	2
Գործադիր մարմնի ղեկավար և տեղակալներ	1	0	0	0	0	0	0	0	0
Թերապևտներ - ընդամենը	0.5	1	1	1	0	1	0	0	0
Մանկաբույժներ - ընդամենը	0.5	0	0	0	0	0	0	0	0
Նեոնատոլոգ	1.5	1	1	1	0	0	0	1	0
Նյարդաբան	0.25	0	0	0	0	0	0	0	0
Վիրաբույժ	1	1	1	0	1	0	0	0	0
Մանկաբարձ - զինեկոլոգ	1	1	1	0	0	0	0	1	0
Անեսթեզիոլոգ	1.5	1	1	1	0	1	0	0	0
Ինֆեկցիոնիստ	1	1	1	1	0	0	0	0	1
ՀԻՎԱՆԴԱՆՈՑԱՅԻՆ ՕՂԱԿԻ ՄԻՋԻՆ ԲՈՒԺԱՆՁՆԱԿԱԶՄ									
Պաշտոնի անվանում	Զբաղված պաշտոնների քանակը	Ֆիզիկական անձերի քանակը		որոնցից՝ կանայք (սյուն 2-ից)	Ֆիզիկական անձերի թվաքանակը (սյուն.2-ից) տարիքային խմբեր				
		Ընդամենը (ներառյալ ֆիզ. արձակուրդում, զին. ծառայությունում, գործուղումում գտնվող և այլ անձանց)	Ներկա պահին աշխատող		18-34	35_44	45_54	55_64	65>
Ընդամենը – միջին բուժանձ նակազմ ըստ մասնագիտությունների և ծառայությունների	29	30	29	30	12	5	7	6	0
Մանկական բուժքույր	3	3	3	3	1	0	2	0	0
Բուժքույր նեոնատոլոգ	4	5	4	5	4	1	0	0	0
Բուժքույր անեսթեզիոլոգ	2	2	2	2	1	1	0	0	0
Այլ կաբինետների բուժքույրեր	12	12	12	12	5	2	3	2	0
Մանկաբարձուհի	5	5	5	5	0	1	2	2	0

Աղյուսակ 33. ՍՅՈՒՆԻՔԻ ՄԱՐԶԱՅԻՆ ՆՅԱՐԴԱՀՈԳԵԲՈՒԺԱԿԱՆ ԴԻՍՊԱՆՍԵՐԻ ՄԱՐԴԿԱՅԻՆ ՆԵՐՈՒԺ, 2016

ԱԱՊ ՕՂԱԿԻ ԲԺԻՇԿՆԵՐ										
Պաշտոնի անվանում	Զբաղված պաշտոնների քանակը	Ֆիզիկական անձերի քանակը			որոնցից՝ կանայք (սյուն 2-ից)	Ֆիզիկական անձերի թվաքանակը (սյուն.2-ից) տարիքային խմբեր				
		Ընդամենը (ներառյալ ֆիզ. արձակուրդում, զին. ծառայությունում, գործուղումում գտնվող և այլ անձանց)	Ներկա պահին աշխատող	22_34		35_44	45_54	55_64	65>	
Բժիշկներ – ընդամենը	1.5	1	1	1	0	0	0	0	1	
Հոգեբույժ	1.25	1	1	1	0	0	0	0	1	
Թմրաբան	0.25	0	0	0	0	0	0	0	0	
ԱԱՊ ՕՂԱԿԻ ՄԻՋԻՆ ԲՈՒԺԱՆՁՆԱԿԱԶՄ										
Պաշտոնի անվանում	Զբաղված պաշտոնների քանակը	Ֆիզիկական անձերի քանակը			որոնցից՝ կանայք (սյուն 2-ից)	Ֆիզիկական անձերի թվաքանակը (սյուն.2-ից) տարիքային խմբեր				
		Ընդամենը (ներառյալ ֆիզ. արձակուրդում, զին. ծառայությունում, գործուղումում գտնվող և այլ անձանց)	Ներկա պահին աշխատող	18_34		35_44	45_54	55_64	65>	
Ընդամենը միջին բուժանձնակազմ ըստ մասնագիտությունների և ծառայությունների	2	2	2	2	1	0	0	1	0	
Հոգեբուժության և նարկոլոգիայի բուժքույր	1	1	1	1	0	0	0	1	0	
Այլ միջին անձնակազմ	1	1	1	1	1	0	0	0	0	

Աղյուսակ 33. շարունակություն

ՀԻՎԱՆԴԱՆՈՑԱՅԻՆ ՕՂԱԿԻ ԲԺԻՇԿՆԵՐ										
Պաշտոնի անվանում	Զբաղված պաշտոնների քանակը	Ֆիզիկական անձերի քանակը			որոնցից՝ կանայք (սյուն 2-ից)	Ֆիզիկական անձերի թվաքանակը (սյուն.2-ից) Տարիքային խմբեր				
		Ընդամենը (ներառյալ ֆիզ. արձակուրդում, զին. ծառայությունում, գործուղումում գտնվող և այլ անձանց)	Ներկա պահին աշխատող	22_34		35_44	45_54	55_64	65>	
Բժիշկներ – ընդամենը	5.5	2	2	0	0	1	0	1	0	
Գործադիր մարմնի ղեկավար և տեղակալներ	1	1	1	0	0	0	0	1	0	
Թերապևտներ - ընդամենը	0.75	0	0	0	0	0	0	0	0	
Նյարդաբան	0.5	0	0	0	0	0	0	0	0	
Հոգեբույժ	1.75	1	1	0	0	1	0	0	0	
Թմրաբան	0.5	0	0	0	0	0	0	0	0	
Բժիշկ վիճակագիր	1	0	0	0	0	0	0	0	0	
ՀԻՎԱՆԴԱՆՈՑԱՅԻՆ ՕՂԱԿԻ ՄԻՋԻՆ ԲՈՒԺԱՆՁՆԱԿԱԶՄ										
Պաշտոնի անվանում	Զբաղված պաշտոնների քանակը	Ֆիզիկական անձերի քանակը			որոնցից՝ կանայք (սյուն 2-ից)	Ֆիզիկական անձերի թվաքանակը (սյուն.2-ից) տարիքային խմբեր				
		Ընդամենը (ներառյալ ֆիզ. արձակուրդում, զին. ծառայությունում, գործուղումում գտնվող և այլ անձանց)	Ներկա պահին աշխատող	18_34		35_44	45_54	55_64	65>	
Ընդամենը միջին բուժանձնակազմ ըստ մասնագիտությունների և ծառայությունների	12	13	12	13	3	6	2	2	0	
Հոգեբուժության և նարկոլոգիայի բուժքույր	10	11	10	11	3	6	2	0	0	
Բուժքույրական գործի կառավարիչ	1	1	1	1	0	0	0	1	0	
Լաբորանտներ	1	1	1	1	0	0	0	1	0	
Դեղագործ	1	2	1	2	1	1	0	0	0	

ԿԱՊԱՆԻ ԲԺՇԿԱԿԱՆ ԿԵՆՏՐՈՆ ՓԲԸ

ԱՆՁՆԱԳՐԱՅԻՆ ՏՎՅԱԼՆԵՐ

Սպասարկվող ազգաբնակչություն 57.2 հազար մարդ
Զբաղեցրած տարածքը 2900 մ²

Կադրային հագեցվածություն.

✓ Բժիշկներ բոլոր մասնագիտություններով 77
✓ Միջին բուժաշխատող 210

Մահճակալային ֆոնդ 115 մահճակալ
Ընդունվել են հիվանդներ 3268
Հիվանդանոցային մահացություն 56
Ծնունդներ 455
Կեսարյան հատումներ 110
Վիժումներ 101
Վիրահատություններ 613

Գործող բաժանմունքներ

✓ Ընդհանուր վիրաբուժական 15 մահճակալ
✓ Մանկաբարձական 12 մահճակալ
✓ Գինեկոլոգիական 3 մահճակալ
✓ Հղիության ախտաբանության 4 մահճակալ
✓ Հղիության ընդհատման 1 մահճակալ
✓ Մանկաբուժական բաժանմունք 10 մահճակալ
✓ Թերապևտիկ բաժանմունք 20 մահճակալ
✓ Վերակենդանացման (8) մահճակալ
✓ Ինֆեկցիոն բաժանմունք 10 մահճակալ
✓ Վնասվածքաբանական 10 մահճակալ
✓ Հակատուբերկուլյոզային 30 մահճակալ

Պոլիկլինիկական ծառայություն

Շտապ բուժօգնություն

Հեմոդիալիզ

Աղյուսակ 1. ՍՅՈՒՆԻՔԻ ՄԱՐԶԻ ՀԻՎԱՆԴԱՆՈՑԱՅԻՆ ԲՈՒԺՕԳԵՆՈՒԹՅՈՒՆ ԻՐԱԿԱՆԱՑՆՈՂ ՀԻՄՆԱՐԿՆԵՐԻ ԳՈՐԾՈՒՆԵՈՒԹՅՈՒՆ, 2016

Բուժօգնության անվանումը	Մահակալների թիվը	Ընդունվել են հիվանդներ		Մահակալի տարեկան միջին զբաղվածությունը օրերով	Մահացել են հիվանդանոցում	
		Բացարձակ թիվ	100 բնակչի հաշվով		Բացարձակ թիվ	Հիվանդանոցային մահաբերություն (%)
Սյունիքի մարզ-ընդամենը	429	10764	7.7	221	126	1.2
Կապանի բժշկական կենտրոն	115	3268	5.7	214	56	1.7
Քաջարանի բժշկական կենտրոն	20	356	5.1	112	6	1.8
Սյունիքի մարզային նյարդահոգեբուժական դիսպանսեր	80	367	0.6	327	3	0.8
Գորիսի բժշկական կենտրոն	110	4341	10.6	269	32	0.8
Ֆրանս-Հայկական Սրտանոթային կենտրոն	9	358	0.9	64	4	1.1
Սիսիանի բժշկական կենտրոն	50	1191	4.0	124	9	0.8
Մեղրու բժշկական կենտրոն	45	883	8.0	117	16	1.8

Աղյուսակ 1.2 արունակություն

Բուժօգնության անվանումը	Ծնունդների թիվը	Վիժումների թիվը	Կեսարյան հատումների թիվը	Վիրահատությունների թիվը
Սյունիքի մարզ-ընդամենը	1348	499	292	2412
Կապանի բժշկական կենտրոն	455	101	110	613
Քաջարանի բժշկական կենտրոն	45	8	1	109
Սյունիքի մարզային նյարդահոգեբուժական դիսպանսեր	0	0	0	0
Գորիսի բժշկական կենտրոն	555	310	117	1057
Ֆրանս-Հայկական Սրտանոթային կենտրոն	0	0	0	182
Սիսիանի բժշկական կենտրոն	225	41	57	281
Մեղրու բժշկական կենտրոն	68	39	7	170

Աղյուսակ 2. ԿԱՊԱՆԻ ԲԺՇԿԱԿԱՆ ԿԵՆՏՐՈՆԻ ՄԱՀՃԱԿԱԼԱՅԻՆ ՖՈՆԴԸ ԵՎ ԾԱՆՐԱԲԵՌՆԿԱԾՈՒԹՅՈՒՆԸ, 2012-2016

Առկա մահճակալներ	Մահճակալների թիվը					Մահճակալների միջին տարեկան ծանրաբեռնվածություն				
	2012	2013	2014	2015	2016	2012	2013	2014	2015	2016
Վիրաբուժական	15	15	10	15	15	58%	45%	68%	45%	40%
Վնասվածքաբանական	10	10	10	10	10	96%	92%	100%	100%	95%
Թերապևտիկ	20	20	20	20	20	97%	100%	100%	100%	100%
Մանկական	10	10	10	10	10	100%	100%	100%	100%	100%
Մանկաբարձա-գինեկոլոգիական	20	20	20	20	20	60%	62%	54%	47%	53%
Ինֆեկցիոն	10	10	10	10	10	100%	100%	100%	100%	100%
Հակատուբերկուլյոզային	30	30	30	30	30	22%	22%	25%	20%	22%
Վերակենդանացման	(5)	(5)	(5)	(8)	(8)	2%	3%	5%	3%	16%
Ընդամենը	115	115	115	115	115	68%	73%	69%	66%	67%

Աղյուսակ 3. ԿԱՊԱՆԻ ԲԺՇԿԱԿԱՆ ԿԵՆՏՐՈՆՈՒՄ ԻՐԱԿԱՆԱՑՎԱԾ ՎԻՐԱՀԱՏՈՒԹՅՈՒՆՆԵՐԻ ԵՎ ԾՆՆԴԱԲԵՐՈՒԹՅՈՒՆՆԵՐԻ ՇԱՐԺԸՆԹԱՑԸ, 2011-2016

	2011	2012	2013	2014	2015	2016
Վիրահատություններ	558	560	670	642	601	613
Ծննդաբերություններ	434	491	450	445	394	455

Վիրահատությունների թիվն աճել է 55-ով, իսկ ծննդաբերությունների թիվը՝ 21-ով:

Աղյուսակ 4. ԿԱՊԱՆԻ ԲԿ-Ի ՄԱՐԴԿԱՅԻՆ ՆԵՐՈՒԺ, 2016

ԱԱՊ ՕՐԱԿԻ ԲԺԻՇԿՆԵՐ									
Պաշտոնի անվանում	Զբաղված պաշտոնների քանակը	Ֆիզիկական անձերի քանակը		որոնցից՝ կանայք (սյուն 2-ից)	Ֆիզիկական անձերի թվաքանակը (սյուն.2-ից) տարիքային խմբեր				
		Ընդամենը (ներառյալ ֆիզ. արձակուրդում, զին. ծառայությունում, գործուղումում գտնվող և այլ անձանց)	Ներկա պահին աշխատող		22_34	35_44	45_54	55_64	65>
Բժիշկներ – ընդամենը *	53.5	49	49	45	2	6	12	15	14
Գործադիր մարմնի ղեկավար և տեղակայներ	1	1	1	1	0	0	0	1	0
Ընտանեկան բժիշկներ	12	12	12	12	0	1	5	5	1
Թերապևտներ - ընդամենը	8	8	8	8	0	0	2	1	5
նրանցից տեղամասային	8	8	8	8	0	0	2	1	5
Դեռահասային բժիշկ	0.5	0	0	0	0	0	0	0	0
Ներգատաբան	1	1	1	1	0	0	0	1	0
Մանկաբույժներ - ընդամենը	7	7	7	7	0	0	2	1	4
նրանցից տեղամասային	7	7	7	7	0	0	2	1	4
Մանկական ռևմատոլոգ	1	1	1	1	0	0	0	1	0
Նյարդաբան	1	1	1	1	0	0	0	1	0
Սրտաբան	2	2	2	2	0	0	1	0	1
Մաշկաբան- վեներոլոգ	1	1	1	0	0	0	0	1	0
Վիրաբույժ	1	1	1	0	0	1	0	0	0
Ուռուցքաբան	1	0	0	0	0	0	0	0	0
Ակնաբույժ	1	1	1	1	0	0	0	1	0
Քիր-կոկորդ-ականջաբան	1	1	1	1	0	1	0	0	0
Մանկաբարձ - գինեկոլոգ	4.5	3	3	3	2	0	1	0	0
Ֆիզիոթերապևտ	1	1	1	1	0	1	0	0	0
Ռեֆլեքսոթերապևտ	1	0	0	0	0	0	0	0	0
Ռենտգենոլոգ	1	1	1	1	0	0	0	1	0
Սոնոգրաֆիստ	2	2	2	2	0	1	1	0	0
Ֆթիզիատր	1.5	1	1	1	0	0	0	0	1
Ինֆեկցիոնիստ	1	1	1	1	0	0	0	0	1
Ուռուլոգ	1	1	1	0	0	0	0	0	1
Թերապևտ ստոմատոլոգ	2	2	2	1	0	1	0	1	0
ԱԱՊ ՕՐԱԿԻ ՄԻՋԻՆ ԲՈՒԺԱՆՁՆԱԿԱԶՄ									
Պաշտոնի անվանում	Զբաղված պաշտոնների քանակը	Ֆիզիկական անձերի քանակը		որոնցից՝ կանայք (սյուն 2-ից)	Ֆիզիկական անձերի թվաքանակը (սյուն.2-ից) տարիքային խմբեր				
		Ընդամենը (ներառյալ ֆիզ. արձակուրդում, զին. ծառայությունում, գործուղումում գտնվող և այլ անձանց)	Ներկա պահին աշխատող		18-34	35_44	45_54	55_64	65>
Ընդամենը միջին բուժանձնակազմ ըստ մասնագիտությունների և ծառ.	96	96	95	96	7	24	23	39	3
Ընտանեկան բուժքույր	12	12	12	12	1	1	5	5	0
Այլ կաբինետների բուժքույրեր	71	71	70	71	5	19	16	28	3
Մանկաբարձուհի	7	7	7	7	1	3	1	2	0
Ռենտգեն լաբորանտներ և ռենտգեն տեխնիկներ	1	1	1	1	0	1	0	0	0
Միջին բուժվիճակագիր	5	5	5	5	0	0	1	4	0

Աղյուսակ 4. շարունակություն

ՀԻՎԱՆԴԱՆՈՑԱՅԻՆ ՕՂԱԿԻ ԲԺԻՇԿՆԵՐ										
Պաշտոնի անվանում	Զբաղված պաշտոնների քանակը	Ֆիզիկական անձերի քանակը			որոնցից՝ կանայք (սյուն 2-ից)	Ֆիզիկական անձերի թվաքանակը (սյուն.2-ից) տարիքային խմբեր				
		Ընդամենը (ներառյալ ֆիզ. արձակուրդում, զին. ծառայությունում, գործուղումում գտնվող և այլ անձանց)	Ներկա պահին աշխատող	22_34		35_44	45_54	55_64	65>	
Բժիշկներ – ընդամենը *	38.5	28	28	14	3	3	5	11	6	
Գործադիր մարմնի ղեկավար և տեղակալներ	2	2	2	1	0	0	0	1	1	
Թերապևտներ - ընդամենը	1	1	1	1	0	0	1	0	0	
Երիկամաբան	2	2	2	2	1	0	0	1	0	
Մանկաբույժներ - ընդամենը	2	2	2	1	0	0	0	1	1	
Նեոնատոլոգ	0.5	0	0	0	0	0	0	0	0	
Նյարդաբան	2	2	2	2	1	0	0	1	0	
Սրտաբան	1	1	1	1	0	0	0	1	0	
Մաշկաբան- վեներոլոգ	1	1	1	0	0	0	0	1	0	
Վիրաբույժ	1	1	1	0	0	0	1	0	0	
Վնասվածքաբան և օրթոպեդ	2	2	2	0	0	1	0	1	0	
Ակնաբույժ	2	2	2	2	0	0	0	0	2	
Քիթ-կոկորդ-ականջաբան	1	1	1	1	0	1	0	0	0	
Մանկաբարձ - գինեկոլոգ	1.5	1	1	0	0	0	0	0	1	
Անեսթեզիոլոգ	2	2	2	0	0	0	2	0	0	
ԷԿԳ-մասնագետ	0.5	0	0	0	0	0	0	0	0	
Էնդոսկոպիստ	0.25	0	0	0	0	0	0	0	0	
Ռենտգենոլոգ	1	1	1	0	0	0	0	1	0	
Սոնոգրաֆիստ	3	3	3	2	0	0	1	2	0	
Ֆթիզիատր	1.5	1	1	0	0	0	0	0	1	
Ինֆեկցիոնիստ	1	1	1	1	0	0	0	1	0	
Ուռուլոգ	1	1	1	0	1	0	0	0	0	
Ախտաբան և կլինիկական մորֆոլոգ	1	0	0	0	0	0	0	0	0	
Կլինիկական լաբորանտ	7	0	0	0	0	0	0	0	0	
Թերապևտ ստոմատոլոգ	1	1	1	0	0	1	0	0	0	
Հիվանդանոցային համաճարակաբան	0.25	0	0	0	0	0	0	0	0	
Դեղագործության կազմակերպիչ և կառավարիչ	1	1	1	1	0	0	1	0	0	
ՀԻՎԱՆԴԱՆՈՑԱՅԻՆ ՕՂԱԿԻ ՄԻՋԻՆ ԲՈՒԺԱՆՁՆԱԿԱԶՄ										
Պաշտոնի անվանում	Զբաղված պաշտոնների քանակը	Ֆիզիկական անձերի քանակը			որոնցից՝ կանայք (սյուն 2-ից)	Ֆիզիկական անձերի թվաքանակը (սյուն.2-ից) տարիքային խմբեր				
		Ընդամենը (ներառյալ ֆիզ. արձակուրդում, զին. ծառայությունում, գործուղումում գտնվող և այլ անձանց)	Ներկա պահին աշխատող	18-34		35_44	45_54	55_64	65>	
Ընդամենը միջին բուժանձնակազմ ըստ մասնագիտությունների և ծառայությունների	114	114	105	110	24	25	26	35	4	
Վիրակապարանի բուժքույր	1	1	1	1	0	0	0	1	0	
Բուժքույր անեսթեզիոլոգ	4	4	4	3	4	0	0	0	0	
Շտապ և անհետաձգելի օգնության բուժքույր	11	11	10	10	1	1	3	5	1	
Այլ կաբինետների բուժքույրեր	72	72	68	71	11	22	19	20	0	
Մանկաբարձուհի	8	8	6	8	3	1	1	3	0	
Լաբորանտներ	12	12	10	12	5	1	2	4	0	
Ռենտգեն լաբորանտներ և ռենտգեն տեխնիկներ	2	2	2	1	0	0	1	0	1	
Միջին բուժվիճակագիր	3	3	3	3	0	0	0	2	1	
Դեղագործ	2	2	2	2	0	0	1	1	0	

Աղյուսակ 5. ԿԱՊԱՆԻ ԲԿ-ՈՒՄ ԱՐՁԱՆԱԳՐՎԱԾ ՀԻՎԱՆԴԱՑՈՒԹՅՈՒՆՆ ԸՍՏ ՏԱՐԻՔԱՅԻՆ ԽՄԲԵՐԻ ԵՎ ՆՈՂՈՒՊԻԱՆԵՐԻ, 2016

Գյուլիսների և առանձին հիվանդությունների անվանումը	ՀՄԴ-10	Մեծահասակներ			Երեխաներ(0-14 տարեկան)			Երեխաներ (15-17 տարեկան)					
		Գրանցվել են տվյալ հիվանդությամբ		Դիսպանսերային թյան տակ են հաշվե տու տարե վերջին	Գրանցվել են տվյալ հիվանդությամբ ընդամենը		Դիսպանսերային հսկողու թյան տակ են հաշվե տու տարե վերջին	Գրանցվել են հիվանդներ տվյալ հիվանդությամբ				Դիսպանսերային հսկողու թյան տակ են հաշվե տու տարե վերջին	
								Ընդամենը	Այդ թվում՝ կյանքում առաջին անգամ ախտորոշված	Ընդամենը	Այդ թվում՝ կյանքում առաջին անգամ ախտորոշված		
		Ընդամենը	Այդ թվում՝ կյանքում առաջին անգամ ախտորոշված	Ընդամենը	Այդ թվում՝ կյանքում առաջին անգամ ախտորոշված								
Ընդամենը	A00-T98	13049	4719	8634	6668	5846	775	997	320	765	270	218	45
Այդ թվում՝ վարակիչ և մակաբուծական հիվանդություններ	A00-B99	667	516	181	109	70	35	26	8	16	6	6	2
Նորագոյացություններ	C00-D48	640	140	511	7	4	4	1	0	0	0	0	0
Արյան և արունաստեղծ օրգանների հիվանդություններ, առանձին խանգարումներ՝ իմունային մեխանիզմի ներգրավմամբ	D50-D89	100	10	77	219	175	48	0	0	0	0	0	0
դրանցից՝ սակավարյունություններ (անեմիաներ)	D50-D64	97	10	74	219	175	48	0	0	0	0	0	0
արյան մակարդեղիության խանգարումներ	D65-D68	3	0	3	0	0	0	0	0	0	0	0	0
Ներզատական համակարգի հիվանդություններ, սնուցման, նյութափոխանակության և իմունիտետի խանգարումներ	E00-E90	1484	158	1363	18	2	16	4	1	0	0	3	1
Հոգեկան խանգարումներ	F00-F99	0	0	0	14	3	14	1	0	0	0	0	0
Նյարդային համակարգի և զգայարանների հիվանդ-ներ	G00-G99	268	9	258	69	1	63	10	2	0	0	9	2
դրանցից՝ Պարկինսոնի հիվանդություն	G20- G21	12	1	11	0	0	0	0	0	0	0	0	0
Այցիեյմերի հիվանդություն	G30	5	0	5	0	0	0	0	0	0	0	0	0
Էպիլեպսիա, էպիլեպտիկ ստատուս	G40-G41	110	2	110	31	1	29	4	0	0	0	4	0
Առանձին նյարդերի, նյարդարմատների, հյուսակների եւ ծայրմասային նյարդային համակարգի. ախտահարումներ և պոլիներվրոպաթիաներ	G50-G72	63	3	56	5	0	3	1	1	0	0	1	1

Գլուխների և առանձին հիվանդությունների անվանումը	ՀՄԴ 10	Մեծահասակներ			Երեխաներ(0-14 տարեկան)			Երեխաներ (15-17 տարեկան)					
		Գրանցվել են տվյալ հիվանդությամբ		Դիսպանսերային հսկողության տակ են հաշվետու տարեվերջին	Գրանցվել են տվյալ հիվանդությամբ Ընդամենը		Դիսպանսերային հսկողության տակ են հաշվետու տարեվերջին	Ընդամենը	Այդ թվում պատանիներ	Այդ թվում՝ կյանքում առաջին անգամ ախտորոշված		Դիսպանսերային հսկողության տակ են հաշվետու տարեվերջին	
										Ընդամենը	Այդ թվում պատանիներ	Ընդամենը	Այդ թվում պատանիներ
		Ընդամենը	Այդ թվում՝ կյանքում առաջին անգամ ախտորոշված		Ընդամենը	Այդ թվում՝ կյանքում առաջին անգամ ախտորոշված		Ընդամենը	Այդ թվում պատանիներ	Ընդամենը	Այդ թվում պատանիներ	Ընդամենը	Այդ թվում պատանիներ
Մանկական ուղեղային պարալիզ	G80	0	0	0	18	0	18	3	0	0	0	3	0
զլխի այլ հիվանդություններ		78	3	76	15	0	13	2	1	0	0	1	1
Աչքի եւ նրա հավելյալ ապարատի հիվանդություններ	H00-H59	578	117	508	210	20	200	52	6	14	3	43	3
դրանցից՝ կատարակտա (ոսպնյակի պղտորում)	H25-H26	162	63	97	0	0	0	0	0	0	0	0	0
զլաուկոմա	H40	143	8	142	0	0	0	0	0	0	0	0	0
կարճատեսություն	H52.1	189	28	189	186	16	180	45	5	11	2	39	2
զլխի այլ հիվանդություններ		84	18	80	24	4	20	7	1	3	1	4	1
Ականջի եւ պտկածե ելունի հիվանդություններ	H60-H95	228	38	170	76	41	30	29	8	22	6	6	2
դրանցից՝ քրոնիկական օտիտ (միջին ականջի քրոնիկական բորբոքում)	H65.2-9, H66.1-4,9 մաս	130	30	100	20	8	10	4	1	2	0	2	1
զլխի այլ հիվանդություններ		98	8	70	56	33	20	25	7	20	6	4	1
Արյան շրջանառության համակարգի հիվանդություններ	I00-I99	3120	253	2942	8	1	5	0	0	0	0	0	0
Շնչառական օրգանների հիվանդություններ	J00-J99	2961	2607	360	5214	5142	73	576	203	561	196	18	6
դրանցից՝ թոքաբորբեր	J12-J18	288	288	0	110	110	0	16	4	16	4	0	0
Ալերգիկ ռինիտ	J30.1-4	59	19	42	6	2	4	7	4	4	2	4	2
Քրոնիկական ռինիտ, նազոֆարինգիտ, ֆարինգիտ եւ սինուսիտ	J31-J32	65	45	25	88	63	30	29	11	24	9	7	2
Նշիկների եւ գեղձանման ներհաղենոիդների քրոնիկական հիվանդություններ, հարնշիկային թարախակույտ	J35-J36	24	15	11	84	59	20	6	0	5	0	2	0

Գլուխների և առանձին հիվանդությունների անվանումը	ՀՄԴ 10	Մեծահասակներ			Երեխաներ(0-14 տարեկան)			Երեխաներ (15-17 տարեկան)					
		Գրանցվել են տվյալ հիվանդությամբ		Դիսպանսերային հսկողության տակ են հաշվետու տարեվերջին	Գրանցվել են տվյալ հիվանդությամբ Ընդամենը		Դիսպանսերային հսկողության տակ են հաշվետու տարեվերջին	Գրանցվել են հիվանդներ տվյալ հիվանդությամբ				Դիսպանսերային հսկողության տակ են հաշվետու տարեվերջին	
								Ընդամենը	Այդ թվում՝ կյանքում առաջին անգամ ախտորոշված	Ընդամենը	Այդ թվում՝ կյանքում առաջին անգամ լիտորոշված		
		Ընդամենը	Այդ թվում՝ կյանքում առաջին անգամ ախտորոշված	Ընդամենը	Այդ թվում՝ պատանիներ	Ընդամենը	Այդ թվում՝ պատանիներ						
Քրոնիկական եւ չճշտված բրոնխիտ	J40-J42	192	12	186	1	0	1	0	0	0	0	0	0
Էմֆիզեմա	J43	33	4	27	0	0	0	0	0	0	0	0	0
ասթմա (հեղձուկ), ասթմատիկ ստատուս	J45-J46	61	5	54	18	1	18	6	3	0	0	5	2
Բրոնխոէկտատիկ հիվանդություն	J47	2	0	1	0	0	0	0	0	0	0	0	0
Մարսողական օրգանների հիվանդություններ	K00-K93	1154	71	1081	114	88	29	33	13	27	13	3	0
դրանցից՝ստամոքսի խոց	K25	130	6	127	0	0	0	1	0	0	0	0	0
Տասներկումատնյա աղու խոց	K26	264	8	254	0	0	0	0	0	0	0	0	0
Ստամոքսի և տասներկումատնյա աղու բորբոքում	K29	345	15	325	16	2	13	2	0	0	0	1	0
Ոչ ինֆեկցիոն էնտերիտ և կոլիտ	K50-K52	176	16	162	13	13	0	4	2	4	2	0	0
Լյարդի հիվանդություններ	K70-K76	94	8	87	0	0	0	0	0	0	0	0	0
այդ թվում՝ լյարդի ցիռոզ	K70.3,K71.7 ,K74.3-6	12	2	11	0	0	0	0	0	0	0	0	0
Լեղապարկի եւ լեղուղիների հիվանդություններ	K80-K83	106	15	93	8	2	6	4	0	1	0	2	0
Ենթաստամոքսային գեղձի հիվանդություններ	K85-K86	35	2	30	0	0	0	0	0	0	0	0	0
գլխի այլ հիվանդություններ		4	1	3	17	11	10	12	6	12	6	0	0
Մաշկի և ենթամաշկային բջջանքի հիվանդություններ	L00-L99	494	265	254	353	220	102	177	70	98	43	72	24
դրանցից՝ատոպիկ մաշկաբորբ	L20	100	49	41	163	96	45	77	26	41	19	33	6
հպումային մաշկաբորբ	L23-L25	142	80	104	40	21	18	49	25	28	13	19	11

Գլուխների և առանձին հիվանդությունների անվանումը	ՀՄԴ 10	Մեծահասակներ			Երեխաներ (0-14 տարեկան)				Երեխաներ (15-17 տարեկան)					
		Գրանցվել են տվյալ հիվանդությամբ		Դիսպանսերային հսկողության տակ են հաշվետու տարեվերջին	Գրանցվել են տվյալ հիվանդությամբ Ընդամենը		Դիսպանսերային հսկողության տակ են հաշվետու տարեվերջին	Գրանցվել են հիվանդներ տվյալ հիվանդությամբ				Դիսպանսերային հսկողության տակ են հաշվետու տարեվերջին		
								Ընդամենը	Այդ թվում՝ կյանքում առաջին անգամ ախտորոշված	Ընդամենը	Այդ թվում՝ կյանքում առաջին անգամ ախտորոշված			Ընդամենը
		Ընդամենը	Այդ թվում՝ կյանքում առաջին անգամ ախտորոշված	Ընդամենը	Այդ թվում՝ պատասխներ	Ընդամենը	Այդ թվում՝ պատասխներ							
գլխի այլ հիվանդություններ		252	136	109	150	103	39	51	19	29	11	20	7	
Մկանակմախքային համակարգի և շարակցական հյուսվածքի հիվանդություններ	M00-M99	243	36	224	9	0	6	0	0	0	0	0	0	
դրանցից՝ ռեակտիվ հոդախտներ	M02	17	5	15	0	0	0	0	0	0	0	0	0	
ռևմատոիդ հոդաբորբ	M05-M06	68	3	67	9	0	6	0	0	0	0	0	0	
արտրոզներ	M15-M19	81	10	80	0	0	0	0	0	0	0	0	0	
Շարակցական հյուսվածքի տարածուն ախտահարումներ	M30-M35	4	1	3	0	0	0	0	0	0	0	0	0	
օստեոպարոզ	M80-M81	34	4	31	0	0	0	0	0	0	0	0	0	
գլխի այլ հիվանդություններ		21	2	19	0	0	0	0	0	0	0	0	0	
Միզասեռական համակարգի հիվանդություններ	N00-N99	859	258	693	40	8	25	46	0	10	0	37	0	
դրանցից՝ գլոմերուլյար հիվանդություններ	N00-N07	72	4	67	1	0	1	0	0	0	0	0	0	
երիկամի տուբուլոնտերստիցիալ հիվանդություններ	N10-N15	104	12	94	1	0	0	3	0	0	0	2	0	
Երկամային անբավարարություն	N17-N19	43	14	37	0	0	0	0	0	0	0	0	0	
Միզաքարային հիվանդություն	N20-N23	197	27	185	11	0	9	3	0	0	0	2	0	
Երիկամի եւ միզածորանի այլ հիվ-ներ	N25-N28	15	4	13	4	1	3	0	0	0	0	0	0	
Շագանակագեղձի հիվանդություններ	N40-N42	134	29	104	0	0	0	0	0	0	0	0	0	
Արական ամլություն	N46	10	2	9	0	0	0	0	0	0	0	0	0	
Կրծքագեղձի բարորակ դիսպլազիա	N60	99	69	60	0	0	0	0	0	0	0	0	0	

Գլուխների և առանձին հիվանդությունների անվանումը	ՀՄԴ 10	Մեծահասակներ			Երեխաներ(0-14 տարեկան)			Երեխաներ (15-17 տարեկան)					
		Գրանցվել են տվյալ հիվանդությամբ		Դիսպանսերային հսկողությանտակ են հաշվետու տարեվերջին	Գրանցվել են տվյալ հիվանդությամբ Ընդամենը		Դիսպանսերային հսկողության տակ են հաշվետու տարեվերջին	Գրանցվել են հիվանդներ տվյալ հիվանդությամբ				Դիսպանսերային հսկողության տակ են հաշվետու տարեվերջին	
								Ընդամենը	Այդ թվում՝ կյանքում առաջին անգամ ախտորոշված	Ընդամենը	Այդ թվում պատանիներ		
		Ընդամենը	Այդ թվում՝ կյանքում առաջին անգամ ախտորոշված	Ընդամենը	Այդ թվում պատանիներ	Ընդամենը	Այդ թվում պատանիներ						
փողաբորբ և ձվարանաբորբ	N70	27	16	19	0	0	0	5	0	1	0	4	0
էնդոմետրիոզ	N80	10	4	6	0	0	0	0	0	0	0	0	0
Արգանդի պարանոցի էրոզիա եւ էկտրոպիոն	N86	29	18	22	0	0	0	0	0	0	0	0	0
Դաշտանի խանգարումներ	N91-N94	32	22	20	3	3	1	29	0	7	0	25	0
Դաշտանադադարի եւ շուրջդաշտանադարային շրջանի խանգարումներ	N95	15	6	9	0	0	0	0	0	0	0	0	0
Կանանց ամլություն	N97	15	3	11	0	0	0	0	0	0	0	0	0
գլխի այլ հիվանդություններ		57	28	37	20	4	11	6	0	2	0	4	0
Պերինատալ շրջանում առաջացող առանձին վիճակներ	P00-P96	0	0	0	20	20	0	0	0	0	0	0	0
Հղիություն, ծննդաբերություն և հետծննդյան շրջան	O00-O75, O81-O99	9	9	0	0	0	0	0	0	0	0	0	0
Բնածին զարգացման արատներ, դեֆորմացիաներ և քրոմոսոմային շեղումներ	Q00-Q99	12	0	12	144	7	125	25	6	0	0	21	5
գլխի այլ հիվանդություններ		12	0	12	106	5	89	12	4	0	0	11	3
Վնասվածքներ, թունավորումներ և արտաքին պատճառների ներգործության որոշ այլ հետևանքներ	S00-T98	232	232	0	44	44	0	17	3	17	3	0	0
դրանցից՝ կոտորվածքներ	S02,12,22,3 2,42,52,62, 72,82,92,T0 2,08,10,12,1 4.2	85	85	0	23	23	0	3	1	3	1	0	0
Ջերմային և քիմիական այրվածքներ	T20-T32	8	8	0	7	7	0	0	0	0	0	0	0
թունավորումներ դեղամիջոցներից, դեղորայքներից, կենսաբանական նյութերից և առավելապես ոչ բժշկական նշանակության նյութերի թունավոր ազդեցություններից	T36-T65	8	8	0	1	1	0	0	0	0	0	0	0
այդ թվում՝ օձի խայթոցից առաջացած թունավորում	T63.0	1	1	0	1	1	0	0	0	0	0	0	0
գլխի այլ հիվանդություններ		131	131	0	13	13	0	14	2	14	2	0	0

Աղյուսակ 6. ԿԱՊԱՆԻ ԲԿ-ՈՒՄ ԱՐՅԱՆ ՇՐՋԱՆԱՌՈՒԹՅԱՆ ՀԱՄԱԿԱՐԳԻ ՀԻՎԱՆԴՈՒԹՅՈՒՆՆԵՐՈՎ ԳՐԱՆՑՎԱԾ ԸՆԴՀԱՆՈՒՐ ՀԻՎԱՆԴՆԵՐԻ ԹԻՎԸ, 2016

Հիվանդություն	ՀՄԴ 10	Մեծահասակներ	0-14 տարեկան	15-17 տարեկան
Արյան շրջանառության համա կարգի հիվանդություններ ընդամենը	I00-I99	3120	8	0
Սրտի քրոնիկ ռևմատիկ հիվանդություններ	I05-I09	41	2	0
Գերճնշումային հիվանդություններ	I10-I13	2170	0	0
Սրտի իշեմիկ հիվանդություն	I20-I25	485	0	0
ա.թ.՝ կրծքահեղձուկ	I20	431	0	0
Սրտամկանի սուր ինֆարկտ	I21	18	0	0
Սրտամկանի կրկնակի ինֆարկտ	I22	1	0	0
Ուղեղանոթային հիվանդություններ	I60-I69	318	1	0
Այդ թվում՝ ուղեղի արյունազեղում	I60-I62	7	0	0
Ուղեղի ինֆարկտ	I63	183	1	0
Ինսուլտ՝ չճշտված, որպես արյունազեղում/ինֆարկտ	I64	33	0	0
Ուղեղի ինֆարկտ չառաջացնող նախա / և ուղեղային զարկե րակների խցանում և նեղացում	I65-I66	95	0	0

Աղյուսակ 7. ԿԱՊԱՆԻ ԲԿ-ՈՒՄ ԿՅԱՆՔՈՒՄ ԱՌԱՋԻՆ ԱՆԳԱՄ ԱԽՏՈՐՈՇՎԱԾ ԱՐՅԱՆ ՇՐՋԱՆԱՌՈՒԹՅԱՆ ՀԱՄԱԿԱՐԳԻ ՀԻՎԱՆԴՈՒԹՅՈՒՆՆԵՐՈՎ ՀԻՎԱՆԴՆԵՐԻ ԹԻՎԸ 2016

Հիվանդություն	ՀՄԴ 10	Սեռ	0-14	15-17	Մեծահասակներ						
					Ընդամենը	18-24	25-39	40-49	50-59	60-65	65 և>
Ընդամենը			1	0	253						
Սուր ունատիկ տենդ	I00-I02	ա	0	0	0	0	0	0	0	0	0
		ի	0	0	0	0	0	0	0	0	0
Սրտի քրոնիկ ունատիկ հիվանդություններ	I05-I09	ա	0	0	0	0	0	0	0	0	0
		ի	0	0	0	0	0	0	0	0	0
Այդ թվում՝ փականների ունատիկ հիվանդություններ	I05-I08	ա	0	0	0	0	0	0	0	0	0
		ի	0	0	0	0	0	0	0	0	0
Հիվանդություններ՝ պայմանավորված զարկերակային ճնշման բարձրացմամբ	I10-I13	ա	0	0	69	0	1	7	24	27	10
		ի	0	0	51	0	1	8	21	13	8
Սրտի իշեմիկ հիվանդություն	I20-I25	ա	0	0	21	0	4	9	7	1	0
		ի	0	0	3	0	0	3	0	0	0
Այդ թվում՝ կրծքահեղձուկ (ստենոկարդիա)	I20	ա	0	0	4	0	4	0	0	0	0
		ի	0	0	1	0	0	1	0	0	0
Սրտամկանի սուր ինֆարկտ	I21	ա	0	0	16	0	0	8	7	1	0
		ի	0	0	2	0	0	2	0	0	0
Սրտամկանի կրկնակի ինֆարկտ	I22	ա	0	0	1	0	0	1	0	0	0
		ի	0	0	0	0	0	0	0	0	0
Ուղեղանոթային հիվանդություններ	I60-I69	ա	1	0	38	0	0	2	9	10	17
		ի	0	0	62	0	0	4	20	8	30
Այդ թվում՝ ուղեղի արյունազեղում	I60-I62	ա	0	0	0	0	0	0	0	0	0
		ի	0	0	3	0	0	0	3	0	0
Ուղեղի ինֆարկտ	I63	ա	1	0	23	0	0	1	6	6	10
		ի	0	0	41	0	0	2	10	3	26
Ինսուլտ՝ չճշտված, որպես արյունազեղում կամ ինֆարկտ	I64	ա	0	0	10	0	0	0	1	2	7
		ի	0	0	3	0	0	0	0	1	2
Ուղեղի ինֆարկտ չառաջացնող՝ նախաուղեղային և ուղեղային զարկերակների խցանում և նեղացում	I65-I66	ա	0	0	5	0	0	1	2	2	0
		ի	0	0	15	0	0	2	7	4	2
Դասի այլ հիվանդություններ			0	0	9	0	0	0	0	1	8

Աղյուսակ 8. ԿԱՊԱՆԻ ԲԿ-ՈՒՄ ՆԵՐՁԱՏԱԿԱՆ ՀԱՄԱԿԱՐԳԻ ՀԻՎԱՆԴՈՒԹՅՈՒՆՆԵՐՈՎ ԳՐԱՆՑՎԱԾ ԸՆԴՀԱՆՈՒՐ ՀԻՎԱՆԴՆԵՐԻ ԹԻՎԸ, 2016

Հիվանդություններ	ՀՄԴ 10	Մեծահասակներ		0-14 տարեկան երեխաներ		15-17 տարեկան երեխաներ			
		Գրանցվել են հիվանդներ՝ ընդամենը	Դիսպանսերային հսկողություն՝ տարեվերջին	Գրանցվել են հիվանդներ՝ ընդամենը	Դիսպանսերային հսկողություն՝ տարեվերջին	Գրանցվել են հիվանդներ՝ ընդամենը	Այդ թվում՝ պատանիներ	Դիսպանսերային հսկողություն՝ տարեվերջին	Այդ թվում՝ պատանիներ
Ընդամենը*		1426	1328	18	16	4	1	3	1
Թիրեոտոքսիկոզ (հիպերթիրեոզիզմ)	E05	33	33	0	0	0	0	0	0
Աուտոիմուն թիրեոզիտ	E06.3	61	60	0	0	0	0	0	0
Շաքարային դիաբետ տիպ 1	E10	17	17	5	3	2	1	2	1
Շաքարային դիաբետ տիպ 2	E11	1221	1184	0	0	0	0	0	0
Ամիլոիդոզ (պարբերական հիվանդություն)	E85.0	36	34	12	12	0	0	0	0
Դասի այլ հիվանդություններ		58	0	1	1	2	0	1	0

* առանց յոդի անբավարարությամբ պայմանավորված վահանաձև գեղձի հիվանդությունների

Աղյուսակ 9. ԿԱՊԱՆԻ ԲԿ-ՈՒՄ ԿՅԱՆՔՈՒՄ ԱՌԱՋԻՆ ԱՆԳԱՄ ԱՆՏՈՐՈՇՎԱԾ ՆԵՐՁԱՏԱԿԱՆ ՀԱՄԱԿԱՐԳԻ ՀԻՎԱՆԴՈՒԹՅՈՒՆՆԵՐՈՎ ՀԻՎԱՆԴՆԵՐԻ ԹԻՎԸ, 2016

Հիվանդություններ	ՀՄԴ 10	սեռ	0-14	15-17	Մեծահասակներ						
					Ընդամենը	18-24	25-39	40-49	50-59	60-65	65 և >
Ընդամենը			2	0	131	0	0	0	0	0	0
Թիրեոտոքսիկոզ (հիպերթիրեոզիզմ)	E05	ա	0	0	0	0	0	0	0	0	0
		ի	0	0	0	0	0	0	0	0	0
Աուտոիմուն թիրեոզիտ	E06.3	ա	0	0	0	0	0	0	0	0	0
		ի	0	0	0	0	0	0	0	0	0
Ինսուլինակախյալ շաքարային դիաբետ	E10	ա	1	0	0	0	0	0	0	0	0
		ի	0	0	1	1	0	0	0	0	0
Ինսուլինանկախ շաքարային դիաբետ	E11	ա	0	0	67	0	1	10	23	16	17
		ի	0	0	62	0	2	9	24	13	14
Ամիլոիդոզ (պարբերական հիվանդություն)	E85.0	ա	1	0	0	0	0	0	0	0	0
		ի	0	0	1	1	0	0	0	0	0
Դասի այլ հիվանդություններ			0	0	0	0	0	0	0	0	0

* առանց յոդի անբավարարությամբ պայմանավորված վահանաձև գեղձի հիվանդությունների

ԳՈՐԻՍԻ ԲԺՇԿԱԿԱՆ ԿԵՆՏՐՈՆ

ԱՆՁՆԱԳՐԱՅԻՆ ՏՎՅԱԼՆԵՐ

Սպասարկվող ազգաբնակչություն	40.8 հազարմարդ
Զբաղեցրած տարածքը	29959 քառ. մ
Պատկանելությունը մարզային	
Կադրային հագեցվածություն՝	
✓ Բժիշկներ բոլոր մասնագիտություններով	72
✓ Միջին բուժաշխատող	179
Մահճակալային ֆոնդ	110 մահճակալ
Ընդունվել են հիվանդներ	4341
Հիվանդանոցային մահացություն	32
Ծնունդներ	555
Կեսարյան հատումներ	117
Վիժումներ	310
Վիրահատություններ	1057
Գործող բաժանմունքները	
✓ Ընդհանուր վիրաբուժական	20մահճակալ
✓ Մանկաբուժական բաժանմունք	15 մահճակալ
✓ Թերապևտիկ բաժանմունք	20 մահճակալ
✓ Ինֆեկցիոն բաժանմունք	15 մահճակալ
✓ Մանկաբարձական	10 մահճակալ
✓ Գինեկոլոգիական	3 մահճակալ
✓ Հղիության ախտաբանության	5մահճակալ
✓ Հղիության ընդհատման	2 մահճակալ
✓ Հակատուբերկուլյոզային	20 մահճակալ
✓ Վերակենդանացում	(5) մահճակալ

Շտապ բուժօգնություն

Պոլիկլինիկական ծառայություն

Ցերակային ստացիոնար

Աղյուսակ 1. ՄՅՈՒՆԻՔԻ ՄԱՐԶԻ ՀԻՎԱՆԴԱՆՈՑԱՅԻՆ ԲՈՒԺՕԳՆՈՒԹՅՈՒՆ ԻՐԱԿԱՆԱՑՆՈՂ ՀԻՄՆԱՐԿՆԵՐԻ ԳՈՐԾՈՒՆԵՈՒԹՅՈՒՆ, 2016

Բուժհիմնարկի անվանումը	Մահճակալների թիվը	Ընդունվել են հիվանդներ		Մահճակալի տարեկան միջին զբաղվածությունը օրերով	Մահացել են հիվանդանոցում	
		Բացարձակ թիվ	100 բնակչի հաշվով		Բացարձակ թիվ	Հիվանդանոցային մահաբերություն (%)
Սյունիքի մարզ-ընդամենը	429	10764	7.7	221	126	1.2
Կապանի բժշկական կենտրոն	115	3268	5.7	214	56	1.7
Քաջարանի բժշկական կենտրոն	20	356	5.1	112	6	1.8
Սյունիքի մարզային նյարդա հոգեբուժական դիսպանսեր	80	367	0.6	327	3	0.8
Գորիսի բժշկական կենտրոն	110	4341	10.6	269	32	0.8
Ֆրանս-Հայկական Սրտանոթային կենտրոն	9	358	0.9	64	4	1.1
Սիսիանի բժշկական կենտրոն	50	1191	4.0	124	9	0.8
Մեղրու բժշկական կենտրոն	45	883	8.0	117	16	1.8

Աղյուսակ 1.2 արունակություն

Բուժհիմնարկի անվանումը	Ծնունդների թիվը	Վիժումների թիվը	Կեսարյան հատումների թիվը	Վիրահատությունների թիվը
Սյունիքի մարզ-ընդամենը	1348	499	292	2412
Կապանի բժշկական կենտրոն	455	101	110	613
Քաջարանի բժշկական կենտրոն	45	8	1	109
Սյունիքի մարզային նյարդա հոգեբուժական դիսպանսեր	0	0	0	0
Գորիսի բժշկական կենտրոն	555	310	117	1057
Ֆրանս-Հայկական Սրտանոթային կենտրոն	0	0	0	182
Սիսիանի բժշկական կենտրոն	225	41	57	281
Մեղրու բժշկական կենտրոն	68	39	7	170

Աղյուսակ 2. ԳՈՐԻՍԻ ԲԿ-Ի ՄԱՀՃԱԿԱԼԱՅԻՆ ՖՈՆԴԸ ԵՎ ԾԱՆՐԱԲԵՌՆՎԱԾՈՒԹՅՈՒՆԸ, 2011-2016

Առկա մահճակալներ	Մահճակալների թիվը						Միջին տարեկան ծանրաբեռնվածության ցուցանիշ					
	2011	2012	2013	2014	2015	2016	2011	2012	2013	2014	2015	2016
Մանկական (ներառյալ մանկական ինֆեկցիոն)	10	10	30	30	25	20	100%	100%	100%	76%	100%	98%
Ինֆեկցիոն	10	10	10	10	10	10	89%	79%	77%	100%	100%	100%
Թերապևտիկ (ներառյալ սրտաբանական)	20	20	20	20	20	20	100%	100%	100%	100%	99%	81%
Մանկաբարձագինեկոլոգիական	25	25	20	25	20	20	69%	80%	100%	69%	100%	100%
Հակատուբերկուլյոզային	20	20	15	10	0	20	76%	65%	78%	38%	0%	26%
Վիրաբուժական	25	25	15	15	15	20	45%	51%	89%	100%	100%	81%
Վերակենդանացման	(5)	(5)	(5)	(5)	(5)	(5)	-	-	-	49%	42%	55%
Ընդամենը	110	110	110	110	90	110	97%	100%	100%	92%	100%	84%

Աղյուսակ 3. ԳՈՐԻՍԻ ԲԿ-ՈՒՄ ԻՐԱԿԱՆԱՑՎԱԾ ՎԻՐԱՀԱՏՈՒԹՅՈՒՆՆԵՐԻ ԵՎ ԾՆՆԴԱԲԵՐՈՒԹՅՈՒՆՆԵՐԻ ՇԱՐԺԸՆԹԱՑԸ, 2011-2016

	2011	2012	2013	2014	2015	2016
Վիրահատություններ	1375	895	1026	1004	1022	1057
Ծննդաբերություններ	554	543	534	531	547	555

Վիրահատությունների թիվը նվազել է 1.3անգամ, իսկ ծննդաբերությունների թիվն աճել է 1-ով:

Աղյուսակ 4. ԳՈՐԻՍԻ ԲԿ-Ի ՄԱՐԴԿԱՅԻՆ ՆԵՐՈՒժ, 2016

ԱԱՊ ՕՂԱԿԻ ԲԺՇԿՆԵՐ										
Պաշտոնի անվանում	Զբաղված պաշտոնների քանակը	Ֆիզիկական անձերի քանակը			որոնցից՝ կանայք (սյուն 2-ից)	Ֆիզիկական անձերի թվաքանակը (սյուն.2ից) տարիքային խմբեր				
		Ընդամենը (ներառյալ ֆիզ. արձակուրդում, զին. ծառայությունում, գործուղումում գտնվող և այլ անձանց)	Ներկա պահին աշխատող	22_34		35_44	45_54	55_64	65>	
Բժիշկներ – ընդամենը *	38	37	37	30	9	6	10	8	4	
Գործադիր մարմնի ղեկավար և տեղակալներ	1	1	1	1	0	0	0	1	0	
Ընտանեկան բժիշկներ	15	15	15	15	0	2	8	4	1	
Դեռահասային բժիշկ	0.5	0	0	0	0	0	0	0	0	
Ալերգոլոգ և իմունոլոգ	1	1	1	1	1	0	0	0	0	
Ներզատաբան	1	1	1	1	1	0	0	0	0	
Աղեստամոքսաբան	1	1	1	1	1	0	0	0	0	
Նյարդաբան	1	1	1	0	0	0	0	0	1	
Հոգեբույժ	0.5	0	0	0	0	0	0	0	0	
Սրտաբան	1	1	1	1	0	0	0	1	0	
Մաշկաբան- վնեռոլոգ	1	1	1	0	0	0	1	0	0	
Վիրաբույժ	1	1	1	0	0	0	0	0	1	
Վնասվածքաբան և օրթոպեդ	1	1	1	0	0	0	0	0	1	
Ուռուցքաբան	1	1	1	0	0	0	0	1	0	
Ակնաբույժ	2	2	2	2	2	0	0	0	0	
Քիթ-կոկորդ-ականջաբան	1	1	1	0	0	0	1	0	0	
Մանկաբարձ - գինեկոլոգ	5	5	5	5	3	2	0	0	0	
Ֆթիզիատր	1	1	1	1	0	1	0	0	0	
Ինֆեկցիոնիստ	1	1	1	1	0	0	0	1	0	
Թերապևտ ստոմատոլոգ	1	1	1	1	1	0	0	0	0	
Վիրաբույժ ստոմատոլոգ	1	1	1	0	0	1	0	0	0	
Դեղագործության կազմակերպիչ և կառավարիչ	1	1	1	1	1	0	0	0	0	
ԱԱՊ ՕՂԱԿԻ ՄԻՋԻՆ ԲՈՒԺԱՆՁՆԱԿԱԶՄ										
Պաշտոնի անվանում	Զբաղված պաշտոնների քանակը	Ֆիզիկական անձերի քանակը			որոնցից՝ կանայք (սյուն 2-ից)	Ֆիզիկական անձերի թվաքանակը (սյուն.2ից) տարիքային խմբեր				
		Ընդամենը (ներառյալ ֆիզ. արձակուրդում, զին. ծառայությունում, գործուղումում գտնվող և այլ անձանց)	Ներկա պահին աշխատող	18_34		35_44	45_54	55_64	65>	
Ընդամենը միջին բուժանձնակազմ ըստ մասնագիտությունների և ծառայությունների	77	77	76	76	22	26	21	8	0	
Ընտանեկան բուժքույր	22	22	22	22	4	12	4	2	0	
Մանկական բուժքույր	2	2	2	2	0	0	0	2	0	
Վիրակապարանի բուժքույր	1	1	1	1	0	0	1	0	0	
Ֆիզիոթերապևտիկ և վերականգնողական բուժքույր	1	1	1	1	0	0	1	0	0	
Հոգեբուժության և նարկոլոգիայի բուժքույր	1	1	1	1	0	0	1	0	0	
Այլ կաբինետների բուժքույրեր	37	37	36	36	16	12	6	3	0	
Ֆունկցիոնալ ախտորոշման	2	2	2	2	0	0	1	1	0	
Բուժքույր կանխարգելիչ բժշկությունում	1	1	1	1	0	0	1	0	0	
Մանկաբարձուհի	8	8	8	8	2	2	4	0	0	
Ռենտգեն լաբորանտներ և ռենտգեն տեխնիկներ	1	1	1	1	0	0	1	0	0	
Միջին բուժվիճակագիր	1	1	1	1	0	0	1	0	0	

Աղյուսակ 4. շարունակություն

ՀԻՎԱՆԴԱՆՈՑԱՅԻՆ ՕՂԱԿԻ ԲԺԻՇԿՆԵՐ									
Պաշտոնի անվանում	Զբաղված պաշտոնների քանակը	Ֆիզիկական անձերի քանակը		որոնցից՝ կանայք (սյուն 2-ից)	Ֆիզիկական անձերի թվաքանակը (սյուն.2-ից) տարիքային խմբեր				
		Ընդամենը (ներառյալ ֆիզ. արձակուրդում, զին. ծառայությունում, գործուղումում գտնվող և այլանձանց)	Ներկա պահին աշխատող		22_34	35_44	45_54	55_64	65>
Բժիշկներ – ընդամենը *	40.5	35	34	21	12	14	3	0	6
Գործադիր մարմնի ղեկավար և տեղակալներ	2	2	2	0	1	0	1	0	0
Թերապևտներ - ընդամենը	1	1	1	1	0	0	0	0	1
Երիկամաբան	1	1	1	1	1	0	0	0	0
Աղետամոքսաբան	1	1	0	0	1	0	0	0	0
Մանկաբույժներ - ընդամենը	4	4	4	4	1	2	0	0	1
Նեոնատոլոգ	2	2	2	2	0	0	1	0	1
Նյարդաբան	1	1	1	1	0	1	0	0	0
Սրտաբան	1	1	1	1	0	1	0	0	0
Վիրաբույժ	4	4	4	0	1	2	0	0	1
Վնասվածքաբան և օրթոպեդ	1	1	1	1	1	0	0	0	0
Քիթ-կոկորդ-ականջաբան	1	1	1	1	1	0	0	0	0
Մանկաբարձ - զինեկոլոգ	4	4	4	3	1	3	0	0	0
Շտապ օգնության բժիշկ	5	0	0	0	0	0	0	0	0
Անեսթեզիոլոգ	1	1	1	0	1	0	0	0	0
Ռենտգենոլոգ	1	1	1	0	0	0	0	0	1
Սոնոգրաֆիստ	2	2	2	2	1	0	1	0	0
Կոմպյուտերային տոմոգրաֆիկ և միջուկամագնիսային-ռեզոնանսային ախտ մասնագետ	1	1	1	0	0	1	0	0	0
Ֆթիզիատր	1	1	1	1	0	1	0	0	0
Ինֆեկցիոնիստ	1	1	1	1	0	1	0	0	0
Ուռուլոգ	0.5	0	0	0	0	0	0	0	0
Ախտաբան և կլինիկական մորֆոլոգ	1	1	1	0	1	0	0	0	0
Լաբորանտ արյունաբան	2	2	2	1	0	1	0	0	1
Կլինիկական բջջաբան	1	1	1	1	0	1	0	0	0
Բժիշկ վիճակագիր	1	1	1	0	1	0	0	0	0
Դեղագործության կազմակերպիչ և կառավարիչ	2	2	2	2	1	0	0	1	0
ՀԻՎԱՆԴԱՆՈՑԱՅԻՆ ՕՂԱԿԻ ՄԻՋԻՆ ԲՈՒԺԱՆՁՆԱԿԱԶՄ									
Պաշտոնի անվանում	Զբաղված պաշտոնների քանակը	Ֆիզիկական անձերի քանակը		որոնցից՝ կանայք (սյուն 2-ից)	Ֆիզիկական անձերի թվաքանակը (սյուն.2-ից) տարիքային խմբեր				
		Ընդամենը (ներառյալ ֆիզ. արձակուրդում, զին. ծառայությունում, գործուղումում գտնվող և այլ անձանց)	Ներկա պահին աշխատող		18-34	35_44	45_54	55_64	65>
Ընդամենը միջին բուժանձնակազմ ըստ մասնագիտ.և ծառայությունների	102	102	101	98	26	40	26	10	0
Մանկական բուժքույր	6	6	6	6	2	1	2	1	0
Բուժքույր նեոնատոլոգ	6	6	6	6	0	2	2	2	0
Վիրակապարանի բուժքույր	3	3	2	3	1	1	1	0	0
Բուժքույր անեսթեզիոլոգ	4	4	4	4	2	2	0	0	0
Շտապ և անհետաձգելի օգն բուժքույր	13	13	13	12	4	4	3	2	0
Ֆիզիոթերապևտիկ և վերականգնողական բուժքույր	1	1	1	1	1	0	0	0	0
Այլ կաբինետների բուժքույրեր	40	40	40	37	10	18	10	2	0
Ֆունկցիոնալ ախտորոշման	1	1	1	1	0	1	0	0	0
Պաթանատոմիայի և կլին մորֆոլոգ.	2	2	2	2	1	1	0	0	0
Մանկաբարձուհի	10	10	10	10	2	2	4	2	0
Լաբորանտներ	12	12	12	12	2	6	3	1	0
Ռենտգեն լաբորանտներ և ռենտգեն տեխնիկներ	3	3	3	3	1	1	1	0	0
Միջին բուժվիճակագիր	1	1	1	1	0	1	0	0	0

Աղյուսակ 5. ԳՈՐԻՍԻ ԲԿ-ՈՒՄ ԱՐՁԱՆԱԳՐՎԱԾ ՀԻՎԱՆԴԱՑՈՒԹՅՈՒՆՆ ԸՍՏ ՏԱՐԻՔԱՅԻՆ ԽՄԲԵՐԻ ԵՎ ՆՈՂՈՒՆՈՒԹՅԱՆԵՐԻ, 2016

Գլուխների և առանձին հիվանդությունների անվանումը	ՀՄԴ 10	Մեծահասակներ			Երեխաներ(0-14 տարեկան)			Երեխաներ (15-17 տարեկան)					
		Գրանցվել են տվյալ հիվանդությամբ		Դիսպանսերային հսկողության տակ են հաշվետու տարեվերջին	Գրանցվել են տվյալ հիվանդությամբ Ընդամենը		Դիսպանսերային հսկողության տակ են հաշվետու տարեվերջին	Գրանցվել են հիվանդներ տվյալ հիվանդությամբ				Դիսպանսերային հսկողության տակ են հաշվետու տարեվերջին	
		Ընդամենը	Այդ թվում՝ կյանքում առաջին անգամ օրհորոշված		Ընդամենը	Այդ թվում՝ կյանքում առաջին անգամ օրհորոշված		Ընդամենը	Այդ թվում՝ կյանքում առաջին անգամ օրհորոշված	Ընդամենը	Այդ թվում՝ կյանքում առաջին անգամ օրհորոշված	Ընդամենը	Այդ թվում՝ կյանքում առաջին անգամ օրհորոշված
				Ընդամենը			Այդ թվում՝ կյանքում առաջին անգամ օրհորոշված						
Ընդամենը	A00-T98	12996	7131	5938	2857	2599	244	930	526	811	457	116	57
Այդ թվում՝ վարակիչ և մակարոնիաներ հիվանդություններ	A00-B99	2140	1964	169	213	201	11	21	12	21	12	0	0
Նորագոյացություններ	C00-D48	438	74	365	4	0	3	0	0	0	0	0	0
Արյան և արունաստեղծ օրգանների հիվանդություններ, առանձին խանգարումներ՝ իմունային մեխանիզմների գրավմամբ	D50-D89	107	87	20	59	41	15	9	5	7	4	2	0
դրանցից՝ սակավարյունություններ (անեմիաներ)	D50-D64	88	71	18	54	36	15	3	2	2	1	1	0
Արյան մակարդելիության խանգարումներ	D65-D68	4	3	1	1	1	0	1	1	1	1	0	0
Առանձին խանգարումներ Իմուն մեխանիզմների ներգրավմամբ	D80-D89	3	3	0	0	0	0	0	0	0	0	0	0
զիլի ալլ հիվանդություններ		12	10	1	4	4	0	5	2	4	2	1	0
Ներզատական համակարգի հիվանդություններ, սնուցման, նյութափոխանակության և իմունիտետի խանգարումներ	E00-E90	1737	315	1560	14	7	6	17	3	8	3	6	0
Հոգեկան խանգարումներ	F00-F99	475	32	445	4	1	3	3	2	1	1	1	1
Նյարդային համակարգի և զգայարանների հիվանդ-ներ	G00-G99	216	96	115	62	20	37	11	6	9	5	2	1
դրանցից՝ Պարկինսոնի հիվանդություն	G20- G21	5	4	2	0	0	0	0	0	0	0	0	0
Ալցհեյմերի հիվանդություն	G30	4	3	1	0	0	0	0	0	0	0	0	0
Էպիլեպսիա , էպիլեպտիկ ստատուս	G40-G41	62	5	56	15	2	11	2	1	0	0	1	1
Առանձին նյարդերի, նյարդարմատների, հյուսակների եւ ծայրամասային նյարդային համակ.ախահարումներ և պոլինեվրոպաթիաներ	G50-G72	54	53	2	14	4	8	4	2	4	2	0	0

Գլուխների և առանձին հիվանդությունների անվանումը	ՀՄԴ-10	Մեծահասակներ			Երեխաներ(0-14 տարեկան)			Երեխաներ (15-17 տարեկան)					
		Գրանցվել են տվյալ հիվանդությամբ		Դիսպանսերային հսկողության տակ են հաշվետու տարեվերջին	Գրանցվել են տվյալ հիվանդությամբ Ընդամենը		Դիսպանսերային հսկողության տակ են հաշվետու տարեվերջին	Գրանցվել են հիվանդներ տվյալ հիվանդությամբ				Դիսպանսերային հսկողության տակ են հաշվետու տարեվերջին	
								Ընդամենը	Այդ թվում՝ կյանքում առաջին անգամ ախտորոշված	Ընդամենը	Այդ թվում՝ կյանքում առաջին անգամ ախտորոշված		
		Ընդամենը	Այդ թվում՝ կյանքում առաջին անգամ ախտորոշված	Ընդամենը	Այդ թվում՝ կյանքում առաջին անգամ ախտորոշված	Ընդամենը	Այդ թվում՝ կյանքում առաջին անգամ ախտորոշված						
Մանկական ուղեղային պարալիզ	G80	0	0	0	15	0	14	0	0	0	0	0	0
գլխի այլ հիվանդություններ		91	31	54	18	14	4	5	3	5	3	1	0
Աչքի եւ նրա հավելյալ ապարատի հիվանդություններ	H00-H59	478	130	317	76	32	44	83	43	22	10	69	31
դրանցից՝ կատարակտա (ոսպնյակի պղտորում)	H25-H26	257	82	146	0	0	0	0	0	0	0	0	0
գլաուկոմա	H40	104	5	96	0	0	0	0	0	0	0	0	0
կարճատեսություն	H52.1	35	12	25	51	18	34	58	25	7	3	50	21
գլխի այլ հիվանդություններ		82	31	50	25	14	10	25	18	15	7	19	10
Ականջի եւ Ելունի հիվանդություններ	H60-H95	179	80	93	43	23	20	18	13	10	6	5	4
դրանցից՝ քրոնիկական օտիտ (միջին ականջի քրոնիկական բորբոքում)	H65.2-9, H66.1-4,9 մաս	106	28	71	26	11	14	10	7	4	2	4	3
գլխի այլ հիվանդություններ		73	52	22	17	12	6	8	6	6	4	1	1
Արյան շրջանառության համակարգի հիվանդություններ	I00-I99	1439	301	1125	11	9	2	14	8	8	4	6	5
Շնչառական օրգանների հիվանդություններ	J00-J99	2926	2490	433	2030	1966	63	554	319	544	313	7	3
դրանցից՝ թոքաբորբեր	J12-J18	14	14	0	36	36	0	3	2	3	2	0	0
Ալերգիկ ռինիտ	J30.1-4	48	41	8	19	16	2	6	3	5	2	1	0
Քրոնիկական ռինիտ, նազոֆարինգիտ, ֆարինգիտ եւ սինուսիտ	J31-J32	97	52	46	25	22	4	23	11	22	10	0	0
Նշիկների և գեղձանման ներհաղենոիդների քրոնիկական հիվանդություններ, հարնշիկային թարախակույտ	J35-J36	242	48	191	102	54	47	13	7	9	5	3	1
Քրոնիկական եւ չճշտված բրոնխիտ	J40-J42	139	28	108	13	6	6	4	2	2	1	2	1
Էմֆիզեմա	J43	47	4	42	0	0	0	0	0	0	0	0	0
Թոքերի այլ քրոնիկական խցանող հիվանդություններ	J44	7	6	3	0	0	0	1	1	1	1	0	0

Գյուղների և առանձին հիվանդությունների անվանումը	ՀՄԴ 10	Մեծահասակներ			Երեխաներ(0-14 տարեկան)			Երեխաներ (15-17 տարեկան)					
		Գրանցվել են տվյալ հիվանդությամբ		Դիսպանսե թյան տակ են հաշվետու տարեվերջին	Գրանցվել են տվյալ հիվանդությամբ Ընդամենը		Դիսպանսե թյան տակ են հաշվետու տարեվերջին	Գրանցվել են հիվանդներ տվյալ հիվանդությամբ				Դիսպանսե թյան տակ են հաշվետու տարեվերջին	
								Ընդամենը	Այդ թվում՝ կյանքում առաջին անգամ ախտորոշված	Ընդամենը	Այդ թվում՝ կյանքում առաջին անգամ ախտորոշված		
		Ընդամենը	Այդ թվում՝ կյանքում առաջին անգամ ախտորոշված	Ընդամենը	Այդ թվում՝ կյանքում առաջին անգամ ախտորոշված	Ընդամենը	Այդ թվում՝ կյանքում առաջին անգամ ախտորոշված						
ասթմա (հեղձուկ), ասթմատիկ ստատուս Բրոնխոէկտատիկ հիվանդություն	J45-J46 J47	44 0	9 0	34 0	9 0	6 0	4 0	3 0	2 0	1 0	1 0	1 0	9 0
Ստորին շնչական ուղիների թարախային եւ մեռուկային վիճակներ և թոքամզի (պլեւրալի) այլ հիվանդություններ	J85-J94	0	0	0	0	0	0	0	0	0	0	0	0
գլխի այլ հիվանդություններ		0	0	0	1826	1826	0	501	291	501	291	0	1826
Մարտոդական օրգանների հիվանդություններ	K00-K93	731	163	557	77	67	10	65	38	60	34	4	77
դրանցից՝ ստամոքսի խոց	K25	77	5	70	0	0	0	1	1	1	1	0	0
Տասներկումատնյա աղու խոց	K26	82	8	73	0	0	0	2	2	1	1	1	0
Ստամոքսի և տասներկումատնյա աղու բորբոքում	K29	250	42	206	18	14	3	9	5	8	4	1	18
Մարտոդության խանգարումներ (դիսպեպսիա), ստամոքսի ֆունկցիոնալ խանգարումներ	K30 – K31	0	0	0	23	21	2	21	12	20	11	1	23
Ոչ ինֆեկցիոն էնտերիտ և կոլիտ	K50-K52	122	44	74	20	20	0	12	7	12	7	0	20
Լյարդի հիվանդություններ	K70-K76	45	11	35	0	0	0	0	0	0	0	0	0
Այդ թվում՝ լյարդի ցիռոզ	K70.3, K71.7, K74.3-6	19	4	11	0	0	0	0	0	0	0	0	0
Լեղապարկի եւ լեղուղիների հիվանդություններ	K80-K83	103	28	74	3	2	2	4	2	2	1	1	3
Ենթաստամոքսային գեղձի հիվանդություններ	K85-K86	16	6	9	2	1	1	1	1	1	1	0	2
գլխի այլ հիվանդություններ		36	19	16	11	9	2	15	8	15	8	0	11
Մաշկի և ենթամաշկային բջջանքի հիվանդություններ	L00-L99	642	578	61	90	84	6	32	15	31	14	0	90
դրանցից՝ ատոպիկ մաշկաբորբ	L20	6	2	3	18	14	5	2	1	1	0	0	18
Հարմային մաշկաբորբ	L23-L25	64	64	1	24	24	0	4	2	4	2	0	24
գլխի այլ հիվանդություններ		572	512	57	48	46	1	26	12	26	12	0	48

Գլուխների և առանձին հիվանդությունների անվանումը	ՀՄԴ 10	Մեծահասակներ			Երեխաներ(0-14 տարեկան)			Երեխաներ (15-17 տարեկան)					
		Գրանցվել են տվյալ հիվանդությամբ		Դիսպանսերային հսկողության տակ են հաշվետու տարեվերջին	Գրանցվել են տվյալ հիվանդությամբ Ընդամենը		Դիսպանսերային հսկողության տակ են հաշվետու տարեվերջին	Գրանցվել են հիվանդներ տվյալ հիվանդությամբ				Դիսպանսերային հսկողության տակ են հաշվետու տարեվերջին	
								Ընդամենը	Այդ թվում՝ կյանքում առաջին անգամ ախտորոշված	Ընդամենը	Այդ թվում՝ կյանքում առաջին անգամ ախտորոշված		
		Ընդամենը	Այդ թվում՝ կյանքում առաջին անգամ ախտորոշված	Այդ թվում՝ կյանքում առաջին անգամ ախտորոշված	Այդ թվում՝ կյանքում առաջին անգամ ախտորոշված								
Մկանակմախքային համակարգի և շարակցական հյուսվածքի հիվանդություններ	M00-M99	376	102	282	19	11	7	24	14	16	8	7	19
դրանցից՝ ռեակտիվ հոդախոտեր	M02	6	3	3	1	0	1	0	0	0	0	0	1
ռևմատոիդ հոդաբորբ	M05-M06	31	8	22	4	2	1	2	2	1	1	1	4
արտրոզներ	M15-M19	8	5	4	0	0	0	0	0	0	0	0	0
Շարակցական հյուսվածքի տարածուն ախտահարումներ	M30-M35	7	4	4	3	2	1	2	1	1	0	1	3
սպոնդիլոպաթիաներ	M45-M48	12	5	7	0	0	0	0	0	0	0	0	0
օստեոպարոզ	M80-M81	43	21	27	0	0	0	0	0	0	0	0	0
գլխի այլ հիվանդություններ		269	56	215	11	7	4	20	11	14	7	5	11
Միզասեռական համակարգի հիվանդություններ	N00-N99	667	308	361	39	25	13	27	11	22	7	6	39
դրանցից՝ գլոմերուլյար հիվանդություններ	N00-N07	3	2	1	5	3	2	2	2	1	1	1	5
Երիկամի տուբուլոինտերստիցիալ հիվանդություններ	N10-N15	7	3	4	8	3	5	2	2	1	1	1	8
Երկամային անբավարարություն	N17-N19	13	8	11	1	0	1	0	0	0	0	0	1
Միզաքարային հիվանդություն	N20-N23	193	23	168	4	3	1	5	4	3	2	2	4
Երիկամի և միզածորանի այլ հիվ-ներ	N25-N28	27	3	23	2	2	0	2	1	2	1	0	2
Շագանակագեղձի հիվանդություններ	N40-N42	44	22	21	0	0	0	0	0	0	0	0	0
Արական ամլություն	N46	13	12	3	0	0	0	0	0	0	0	0	0
Կրծքագեղձի բարորակ դիսպլազիա	N60	22	22	0	0	0	0	0	0	0	0	0	0
Փողաբորբ և ձվարանաբորբ	N70	97	65	31	0	0	0	4	0	4	0	0	0
Էնդոմետրիոզ	N80	2	1	1	0	0	0	0	0	0	0	0	0
Արգանդի պարանոցի էրոզիա և էկտրոպիոն	N86	65	32	31	0	0	0	0	0	0	0	0	0
Դաշտանի խանգարումներ	N91-N94 մաս	47	44	5	2	2	0	6	0	6	0	0	2

Գլուխների և առանձին հիվանդությունների անվանումը	ՀՄԴ 10	Մեծահասակներ			Երեխաներ(0-14 տարեկան)			Երեխաներ (15-17 տարեկան)					
		Գրանցվել են տվյալ հիվանդությամբ		Դիսպանսերային հսկողության տակ են հաշվետու տարեվերջին	Գրանցվել են տվյալ հիվանդությամբ Ընդամենը		Դիսպանսերային հսկողության տակ են հաշվետու տարեվերջին	Գրանցվել են հիվանդներ տվյալ հիվանդությամբ				Դիսպանսերային հսկողության տակ են հաշվետու տարեվերջին	
								Ընդամենը	Այդ թվում՝ կյանքում առաջին անգամ ախտորոշված	Ընդամենը	Այդ թվում՝ կյանքում առաջին անգամ ախտորոշված		
		Ընդամենը	Այդ թվում՝ առաջին անգամ ախտորոշված	Ընդամենը	Այդ թվում՝ կատանիներ	Ընդամենը	Այդ թվում՝ կատանիներ						
Դաշտանադադարի եւ շուրջ դաշտանադադարային շրջանի խանգարումներ	N95	54	32	23	0	0	0	0	0	0	0	0	0
Կանանց ամլություն	N97	50	22	27	0	0	0	0	0	0	0	0	0
գլխի այլ հիվանդություններ		30	17	12	17	12	4	6	2	5	2	2	1
Հղիություն, ծննդաբերություն և հետծննդյան շրջան	O00-O75, O81-O99	15	15	0	0	0	0	0	0	0	0	0	0
Բնածին զարգացման արատներ, դեֆորմացիաներ և քրոմոսոմային շեղումներ	Q00-Q99	38	4	35	10	6	4	3	3	3	2	1	0
դրանցից՝ արյան շրջանառության համակարգի բնածին արատներ	Q20-Q28	15	1	14	5	3	2	1	1	1	1	0	0
գլխի այլ հիվանդություններ		23	3	21	5	3	2	2	2	2	1	1	0
Վնասվածքներ, թունավորումներ եւ արտաքին պատճառների ներգործության որոշ այլ հետեւանքներ	S00-T98	392	392	0	106	106	0	49	34	49	34	0	0
դրանցից՝ կտորվածքներ	S02,12,22, 32,42,52, 62,72,82, 92,T02,08 ,10,12,14.2	54	54	0	17	17	0	4	2	4	2	0	0
Ջերմային և քիմիական այրվածքներ	T20-T32	19	19	0	15	15	0	2	1	2	1	0	0
Թունավորումներ ,դեղամիջոցներով, դեղորայքով, կենսաբանական նյութերով եւ գերազանցապես ոչ բժշկական նյութերով	T36-T65	2	2	0	0	0	0	1	0	1	0	0	0
գլխի այլ հիվանդություններ		317	317	0	74	74	0	42	31	42	31	0	0

Աղյուսակ 6. ԳՈՐԻՍԻ ԲԿ-ՈՒՄ ԱՐՅԱՆ ՇՐՋԱՆԱՌՈՒԹՅԱՆ ՀԱՄԱԿԱՐԳԻ ՀԻՎԱՆԴՈՒԹՅՈՒՆՆԵՐՈՎ ԳՐԱՆՑՎԱԾ ԸՆԴՀԱՆՈՒՐ ՀԻՎԱՆԴՆԵՐԻ ԹԻՎԸ, 2016

Հիվանդություն	ՀՄԴ 10	Մեծահասակներ	0-14 տարեկան	15-17 տարեկան
Արյան շրջանառության համակարգի հիվանդություններ ընդամենը	100-199	1439	11	14
Սրտի քրոնիկ ռևմատիկ հիվանդություններ	105-109	107	2	2
Գերճնշումային հիվանդություններ	110-113	617	0	0
Սրտի իշեմիկ հիվանդություն	120-125	602		0
ա.թ.՝ կրծքահեղձուկ	120	223	0	0
Սրտամկանի սուր ինֆարկտ	121	47	0	0
Սրտամկանի կրկնակի ինֆարկտ	122	8	0	0
Ուղեղանոթային հիվանդություններ	160-169	82	0	0
Այդ թվում՝ ուղեղի արյունազեղում	160-162	9	0	0
Ուղեղի ինֆարկտ	163	57	0	0
Ինսուլտ՝ չճշտված, որպես արյունազեղում/ինֆարկտ	164	5	0	0
Ուղեղի ինֆարկտ չառաջացնող նախա / և ուղեղային զարկերակների խցանում և նեղացում	165-166	4	0	0

Աղյուսակ 7. ԳՈՐԻՍԻ ԲԿ-ՈՒՄ ԿՅԱՆՔՈՒՄ ԱՈԱԶԻՆ ԱՆԳԱՄ ԱԽՏՈՐՈՇՎԱԾ ԱՐՅԱՆ ՇՐՋԱՆԱՌՈՒԹՅԱՆ ՀԱՄԱԿԱՐԳԻ ՀԻՎԱՆԴՈՒԹՅՈՒՆՆԵՐՈՎ ՀԻՎԱՆԴՆԵՐԻ ԹԻՎԸ, 2016

Հիվանդություն	ՀՄԴ 10	Սեռ	0-14	15-17	Մեծահասակներ						
					Ընդամենը	18-24	25-39	40-49	50-59	60-65	65 և >
Ընդամենը			9	8	301						
Սուր ռևմատիկ տենդ	I00-I02	ա	2	1	1	0	1	0	0	0	0
		ի	2	1	2	1	1	0	0	0	0
Սրտի քրոնիկ ռևմատիկ հիվանդություններ	I05-I09	ա	1	1	0	0	0	0	0	0	0
		ի	0	0	2	0	1	1	0	0	0
այդ թվում՝ փականների ռևմատիկ հիվանդություններ	I05-I08	ա	1	1	0	0	0	0	0	0	0
		ի	0	0	2	0	1	1	0	0	0
Հիվանդություններ՝ պայմանավորված զարկերակային ճնշման բարձրացմամբ	I10-I13	ա	0	0	39	0	2	14	12	6	5
		ի	0	0	72	0	4	17	30	12	9
Սրտի իշեմիկ հիվանդություն	I20-I25	ա	0	0	67	0	1	6	39	18	3
		ի	0	0	49	0	0	5	28	12	4
այդ թվում՝ կրծքահեղձուկ (ստենոկարդիա)	I20	ա	0	0	33	0	1	4	14	13	1
		ի	0	0	20	0	0	3	16	0	1
Սրտամկանի սուր ինֆարկտ	I21	ա	0	0	29	0	0	2	22	4	1
		ի	0	0	18	0	0	2	11	3	2
Սրտամկանի կրկնակի ինֆարկտ	I22	ա	0	0	5	0	0	0	3	1	1
		ի	0	0	2	0	0	0	1	1	0
Ուղեղանոթային հիվանդություններ	I60-I69	ա	0	0	23	0	0	2	6	9	6
		ի	0	0	31	0	0	1	7	15	8
այդ թվում՝ ուղեղի արյունազեղում	I60-I62	ա	0	0	2	0	0	0	0	1	1
		ի	0	0	4	0	0	0	0	2	2
Ուղեղի ինֆարկտ	I63	ա	0	0	14	0	0	1	5	6	2
		ի	0	0	22	0	0	1	7	9	5
ինսուլտ՝ չճշտված, որպես արյունազեղում կամ ինֆարկտ	I64	ա	0	0	2	0	0	0	0	1	1
		ի	0	0	2	0	0	0	0	1	1
Ուղեղի ինֆարկտ չառաջացնող՝ նախաուղեղային և ուղեղային զարկերակների խցանում և նեղացում	I65-I66	ա	0	0	1	0	0	0	0	0	1
		ի	0	0	1	0	0	0	0	1	0
Գլխի այլ հիվանդություններ			4	5	15	0	0	1	3	6	5

Աղյուսակ 8. ԳՈՐԻՍԻ ԲԿ-ՈՒՄ ՆԵՐՁԱՏԱԿԱՆ ՀԱՄԱԿԱՐԳԻ ՀԻՎԱՆԴՈՒԹՅՈՒՆՆԵՐՈՎ ԳՐԱՆՑՎԱԾ ԸՆԴՀԱՆՈՒՐ ՀԻՎԱՆԴՆԵՐԻ ԹԻՎԸ, 2016

Հիվանդություններ	ՀՄԴ 10	Մեծահասակներ		0-14 տարեկան երեխաներ		15-17 տարեկան երեխաներ			
		Գրանցվել են հիվանդներ՝ ընդամենը	Դիսպանսերային հսկողություն՝ տարեվերջին	Գրանցվել են հիվանդներ՝ ընդամենը	Դիսպանսերային հսկողություն՝ տարեվերջին	Գրանցվել են հիվանդներ՝ ընդամենը	Այդ թվում՝ պատանիներ	Դիսպանսերային հսկողություն՝ տարեվերջին	Այդ թվում՝ պատանիներ
Ընդամենը*		1622	1454	14	6	12	3	3	0
Թիրեոտոքսիկոզ (հիպերթիրեոզիզմ)	E05	44	44	0	0	0	0	0	0
Աուտոիմուն թիրեոզիտ	E06.3	122	122	0	0	0	0	0	0
Շաքարային դիաբետ տիպ 1	E10	109	101	0	0	0	0	0	0
Շաքարային դիաբետ տիպ 2	E11	933	864	0	0	0	0	0	0
Ամիլոիդոզ (պարբերական հիվանդություն)	E85.0	19	16	0	0	0	0	0	0
Գլխի այլ հիվանդություններ		395	307	14	6	12	3	3	0

* առանց յոդի անբավարարությամբ պայմանավորված վահանաձև գեղձի հիվանդությունների

Աղյուսակ 9. ԳՈՐԻՍԻ ԲԿ-ՈՒՄ ԿՅԱՆՔՈՒՄ ԱՌԱՋԻՆ ԱՆԳԱՄ ԱԽՏՈՐՈՇՎԱԾ ՆԵՐՁԱՏԱԿԱՆ ՀԱՄԱԿԱՐԳԻ ՀԻՎԱՆԴՈՒԹՅՈՒՆՆԵՐՈՎ ՀԻՎԱՆԴՆԵՐԻ ԹԻՎԸ, 2016

Հիվանդություններ	ՀՄԴ 10	սեռ	0-14	15-17	Մեծահասակներ						
					Ընդամենը	18-24	25-39	40-49	50-59	60-65	65 և >
Ընդամենը			7	8	308	0	0	0	0	0	0
Թիրեոտոքսիկոզ (հիպերթիրեոզիզմ)	E05	ա	0	0	2	0	0	1	1	0	0
		ի	0	0	2	0	1	1	0	0	0
Աուտոիմուն թիրեոզիտ	E06.3	ա	0	0	8	0	4	4	0	0	0
		ի	0	0	112	0	82	26	3	1	0
Ինսուլինակախյալ շաքարային դիաբետ	E10	ա	0	0	4	0	0	0	2	2	0
		ի	0	0	9	0	0	2	4	2	1
Ինսուլինանկախ շաքարային դիաբետ	E11	ա	0	0	34	0	2	12	14	5	1
		ի	0	0	68	0	3	24	35	5	1
Ամիլոիդոզ (պարբերական հիվանդություն)	E85.0	ա	0	0	1	0	1	0	0	0	0
		ի	0	0	1	0	0	0	1	0	0
Գլխի այլ հիվ.			7	8	67	2	3	24	20	16	2

* առանց յոդի անբավարարությամբ պայմանավորված վահանաձև գեղձի հիվանդությունների

ՍԻՍԻԱՆԻ ԲԺՇԿԱԿԱՆ ԿԵՆՏՐՈՆ

ԱՆՁՆԱԳՐԱՅԻՆ ՏՎՅԱԼՆԵՐ

Սպասարկվող ազգաբնակչություն 29.9 հազար մարդ
Զբաղեցրած տարածքը 5942 քառ. մ

Կադրային հագեցվածություն՝

- ✓ Բժիշկներ բոլոր մասնագիտություններով 33
- ✓ Միջին բուժաշխատող 94

Մահճակալային ֆոնդ 50 մահճակալ
Ընդունվել են հիվանդներ 1191
Հիվանդանոցային մահացություն 9
Ծնունդներ 225
Կեսարյան հատումներ 57
Վիժումներ 41
Վիրահատություններ 281

Գործող բաժանմունքները

- ✓ Ընդհանուր վիրաբուժական 12 մահճակալ
- ✓ Մանկաբուժական բաժանմունք 6 մահճակալ
- ✓ Թերապևտիկ բաժանմունք 12 մահճակալ
- ✓ Ինֆեկցիոն բաժանմունք 5 մահճակալ
- ✓ Մանկաբարձական 9 մահճակալ
- ✓ Գինեկոլոգիական 2 մահճակալ
- ✓ Հղիության ախտաբանության 4 մահճակալ

Շտապ բուժօգնություն

Պոլիկլինիկական ծառայություն

Աղյուսակ 1. ՍՅՈՒՆԻՔԻ ՄԱՐԶԻ ՀԻՎԱՆԴԱՆՈՑԱՅԻՆ ԲՈՒԺՕԳՆՈՒԹՅՈՒՆ ԻՐԱԿԱՆԱՑՆՈՂ ՀԻՄՆԱՐԿՆԵՐԻ ԳՈՐԾՈՒՆԵՈՒԹՅՈՒՆ, 2016

Բուժփմնարկի անվանումը	Մահճակալների թիվը	Ընդունվել են հիվանդներ		Մահճակալի տարեկան միջին զբաղվածությունը օրերով	Մահացել են հիվանդանոցում	
		Բացարձակ թիվ	100 բնակչի հաշվով		Բացարձակ թիվ	Հիվանդանոցային մահաբերություն (%)
Սյունիքի մարզ-ընդամենը	429	10764	7.7	221	126	1.2
Կապանի բժշկական կենտրոն	115	3268	5.7	214	56	1.7
Քաջարանի բժշկական կենտրոն	20	356	5.1	112	6	1.8
Սյունիքի մարզային նյարդահոգեբուժական դիսպանսեր	80	367	0.6	327	3	0.8
Գորիսի բժշկական կենտրոն	110	4341	10.6	269	32	0.8
Ֆրանս-Հայկական Սրտանոթային կենտրոն	9	358	0.9	64	4	1.1
Սիսիանի բժշկական կենտրոն	50	1191	4.0	124	9	0.8
Մեղրու բժշկական կենտրոն	45	883	8.0	117	16	1.8

Աղյուսակ 1.2 արունակություն

Բուժփմնարկի անվանումը	Ծնունդների թիվը	Վիժումների թիվը	Կեսարյան հատումների թիվը	Վիրահատությունների թիվը
Սյունիքի մարզ-ընդամենը	1348	499	292	2412
Կապանի բժշկական կենտրոն	455	101	110	613
Քաջարանի բժշկական կենտրոն	45	8	1	109
Սյունիքի մարզային նյարդահոգեբուժական դիսպանսեր	0	0	0	0
Գորիսի բժշկական կենտրոն	555	310	117	1057
Ֆրանս-Հայկական Սրտանոթային կենտրոն	0	0	0	182
Սիսիանի բժշկական կենտրոն	225	41	57	281
Մեղրու բժշկական կենտրոն	68	39	7	170

Աղյուսակ 2. ՍԻՍԻԱՆԻ ԲԺՇԿԱԿԱՆ ԿԵՆՏՐՈՆԻ ՄԱՀՃԱԿԱԼԱՅԻՆ ՖՈՆԴԸ ԵՎ ԾԱՆՐԱԲԵՌՆԿԱԾՈՒԹՅՈՒՆԸ, 2011-2016

Առկա մահճակալներ	Մահճակալների թիվը						Մահճակալների միջին տարեկան ծանրաբեռնվածություն %					
	2011	2012	2013	2014	2015	2016	2011	2012	2013	2014	2015	2016
Թերապևտիկ	12	12	12	12	12	12	52%	37%	41%	50%	46%	38%
Մանկական	5	5	5	6	6	6	70%	67%	19%	86%	64%	74%
Վիրաբուժական	12	12	12	12	12	12	17%	25%	36%	28%	23%	18%
Մանկաբարձագինեկոլոգիական	15	15	15	15	15	15	30%	40v	99%	54%	46%	41%
Ինֆեկցիոն	6	6	6	5	5	5	57%	54%	38%	55%	57%	42%
Ընդամենը	50	50	50	50	50	50	39%	40%	40%	51%	44%	39%

Աղյուսակ 3. ՍԻՍԻԱՆԻ ԲԺՇԿԱԿԱՆ ԿԵՆՏՐՈՆՈՒՄ ԻՐԱԿԱՆԱՑՎԱԾ ՎԻՐԱՀԱՏՈՒԹՅՈՒՆՆԵՐԻ ԵՎ ԾՆՆԴԱ ԲԵՐՈՒԹՅՈՒՆՆԵՐԻ ՇԱՐԺՆԹԱՑԸ, 2011-2016

	2011	2012	2013	2014	2015	2016
Վիրահատություններ	111	166	107	270	225	281
Ծննդաբերություններ	324	304	289	318	262	225

Վիրահատությունների թիվն աճել է 2.5 անգամ, իսկ ծննդաբերությունների թիվը նվազել է 1.4 անգամ:

Աղյուսակ 4. ՄԻՍԻԱՆԻ ԲԿ-Ի ՄԱՐԴԿԱՅԻՆ ՆԵՐՈՒԺ

ԱԱՊ ՕՂԱԿԻ ԲԺԻՇԿՆԵՐ										
Պաշտոնի անվանում	Զբաղված պաշտոնների քանակը	Ֆիզիկական անձերի քանակը			որոնցից՝ կանայք (սյուն 2-ից)	Ֆիզիկական անձերի թվաքանակը (սյուն.2-ից) տարիքային խմբեր				
		Ընդամենը (ներառյալ ֆիզ. արձակուրդում, զին. ծառայությունում, գործուղումում գտնվող և այլ անձանց)	Ներկա պահին աշխատող	որոնցից՝ կանայք (սյուն 2-ից)		22_34	35_44	45_54	55_64	65>
						22_34	35_44	45_54	55_64	65>
Բժիշկներ – ընդամենը *	25.5	26	26	21	3	1	6	10	6	
Գործադիր մարմնի ղեկավար և տեղակալներ	1.25	1	1	1	0	0	1	0	0	
Ընտանեկան բժիշկներ	7	7	7	7	0	0	1	6	0	
Թերապևտներ - ընդամենը	0.75	1	1	1	0	0	0	0	1	
Նրանցից տեղամասային	0.75	1	1	1	0	0	0	0	1	
Դեռահասային բժիշկ	0.25	0	0	0	0	0	0	0	0	
Ներգատաբան	1	1	1	1	0	0	0	1	0	
Մանկաբույժներ - ընդամենը	1	1	1	1	1	0	0	0	0	
Նրանցից տեղամասային	1	1	1	1	1	0	0	0	0	
Նյարդաբան	1.5	2	2	1	0	0	0	1	1	
Հոգեբույժ	0.5	0	0	0	0	0	0	0	0	
Սրտաբան	0.5	1	1	1	0	0	0	0	1	
Մաշկաբան- վեներոլոգ	1	1	1	0	0	0	0	0	1	
Վիրաբույժ	0.5	0	0	0	0	0	0	0	0	
Ուռուցքաբան	0.25	0	0	0	0	0	0	0	0	
Ակնաբույժ	1.5	2	2	2	1	0	0	0	1	
Քիթ-կոկորդ-ականջաբան	1	1	1	0	0	0	0	0	1	
Մանկաբարձ - գինեկոլոգ	1.25	2	2	2	0	0	2	0	0	
Շտապ օգնության բժիշկ	1	1	1	1	0	0	1	0	0	
ԷԿԳ-մասնագետ	0.25	0	0	0	0	0	0	0	0	
Ռենտգենոլոգ	1	1	1	0	0	0	0	1	0	
Սոնոգրաֆիստ	2	2	2	2	0	1	0	1	0	
Ֆթիզիատր	0.25	0	0	0	0	0	0	0	0	
Ինֆեկցիոնիստ	0.25	0	0	0	0	0	0	0	0	
Ախտաբան և կլինիկական մորֆոլոգ	0.5	1	1	0	1	0	0	0	0	
Կլինիկական լաբորանտ	1	1	1	1	0	0	1	0	0	
Դեղագործության կազմակերպիչ և կառավարիչ	1	1	1	0	0	0	0	1	0	

Աղյուսակ 4. շարունակություն

ԱԱՊ ՕՂԱԿԻ ՄԻՋԻՆ ԲՈՒԺԱՆՁՆԱԿԱԶՄ									
Պաշտոնի անվանում	Զբաղված պաշտոնների քանակը	Ֆիզիկական անձերի քանակը		որոնցից՝ կանայք (սյուն 2-ից)	Ֆիզիկական անձերի թվաքանակը (սյուն.2-ից) տարիքային խմբեր				
		Ընդամենը (ներառյալ ֆիզ. արձակուրդում, զին. ծառայությունում, գործուղումում գտնվող և այլ անձանց)	Ներկա պահին աշխատող		18_34	35_44	45_54	55_64	65>
Ընդամենը միջին բուժանձ նակազմ ըստ մասնագիտությունների և ծառայությունների	60.5	64	59	64	21	12	17	14	0
Ընտանեկան բուժքույր	21	21	21	21	4	1	9	7	0
Մանկական բուժքույր	3	4	3	4	0	4	0	0	0
Վիրակապարանի բուժքույր	1	1	1	1	1	0	0	0	0
Շտապ և անհետաձգելի օգնության բուժքույր	5	5	5	5	3	1	0	1	0
Ֆիզիոթերապևտիկ և վերականգնողական բուժքույր	1	1	1	1	0	0	1	0	0
Հոգեբուժության և նարկոլոգիայի բուժքույր	1	1	1	1	0	0	0	1	0
Այլ կաբինետների բուժքույրեր	9	9	8	9	6	0	2	1	0
Ֆունկցիոնալ ախտորոշման	1	1	1	1	0	0	1	0	0
Բուժքույր կանխարգելիչ բժշկությունում	1.5	2	2	2	1	0	0	1	0
Բուժքույրական գործի կառավարիչ	1	1	1	1	0	0	1	0	0
Հանրային առողջապահության բուժքույր	5	6	5	6	3	2	0	1	0
Մանկաբարձուհի	4	4	3	4	1	2	1	0	0
Լաբորանտներ	4	5	4	5	1	2	2	0	0
Ռենտգեն լաբորանտներ և ռենտգեն տեխնիկներ	2	2	2	2	1	0	0	1	0
Միջին բուժվիճակագիր	1	1	1	1	0	0	0	1	0
Դեղագործ	1.5	2	2	1	0	0	1	0	1

Աղյուսակ 5. ՍԻՍԻԱՆԻ ԲԿ-Ի ՄԱՐԴԿԱՅԻՆ ՆԵՐՈՒԺ

ՀԻՎԱՆԴԱՆՈՑԱՅԻՆ ՕՂԱԿԻ ԲԺԻՇԿՆԵՐ									
Պաշտոնի անվանում	Զբաղված պաշտոնների քանակը	Ֆիզիկական անձերի քանակը		որոնցից՝ կանայք (սյուն 2-ից)	Ֆիզիկական անձերի թվաքանակը (սյուն.2-ից) տարիքային խմբեր				
		Ընդամենը (ներառյալ ֆիզ. արձակուրդում, զին. ծառայությունում, գործուղումում գտնվող և այլ անձանց)	Ներկա պահին աշխատող		22_34	35_44	45_54	55_64	65>
Բժիշկներ – ընդամենը *	9.25	7	7	5	1	2	0	2	2
Գործադիր մարմնի ղեկավար և տեղակալներ	1	0	0	0	0	0	0	0	0
Թերապևտներ - ընդամենը	0.5	1	1	1	0	1	0	0	0
Մանկաբույժներ - ընդամենը	0.5	0	0	0	0	0	0	0	0
Նեոնատոլոգ	1.5	1	1	1	0	0	0	1	0
Նյարդաբան	0.25	0	0	0	0	0	0	0	0
Վիրաբույժ	1	1	1	0	1	0	0	0	0
Մանկաբարձ-գինեկոլոգ	1	1	1	0	0	0	0	1	0
Անեսթեզիոլոգ	1.5	1	1	1	0	1	0	0	0
Ինֆեկցիոնիստ	1	1	1	1	0	0	0	0	1
ՀԻՎԱՆԴԱՆՈՑԱՅԻՆ ՕՂԱԿԻ ՄԻՋԻՆ ԲՈՒԺԱՆՁՆԱԿԱԶՄ									
Պաշտոնի անվանում	Զբաղված պաշտոնների քանակը	Ֆիզիկական անձերի քանակը		որոնցից՝ կանայք (սյուն 2-ից)	Ֆիզիկական անձերի թվաքանակը (սյուն.2-ից) տարիքային խմբեր				
		Ընդամենը (ներառյալ ֆիզ. արձակուրդում, զին. ծառայությունում, գործուղումում գտնվող և այլ անձանց)	Ներկա պահին աշխատող		18-34	35_44	45_54	55_64	65>
Ընդամենը – միջին բուժանձնակազմ ըստ մասնագիտությունների և ծառայությունների	29	30	29	30	12	5	7	6	0
Մանկական բուժքույր	3	3	3	3	1	0	2	0	0
Բուժքույր նեոնատոլոգ	4	5	4	5	4	1	0	0	0
Բուժքույր անեսթեզիոլոգ	2	2	2	2	1	1	0	0	0
Այլ կաբինետների բուժքույրեր	12	12	12	12	5	2	3	2	0
Մանկաբարձուհի	5	5	5	5	0	1	2	2	0

Աղյուսակ 6. ՍԻՍԻԱՆԻ ԲԿ-ՈՒՄ ԱՐՁԱՆԱԳՐՎԱԾ ՀԻՎԱՆԴԱՑՈՒԹՅՈՒՆՆ ԸՍՏ ՏԱՐԻՔԱՅԻՆ ԽՄԲԵՐԻ ԵՎ ՆՈՂՈՒՆՈՒԹՅԱՆԵՐԻ, 2016

Գլխերի և առանձին հիվանդությունների անվանումը	ՀՄԴ-10	Մեծահասակներ			Երեխաներ(0-14 տարեկան)			Երեխաներ (15-17 տարեկան)					
		Գրանցվել են տվյալ հիվանդությամբ		Դիսպանսերային հսկողության տակ են հաշվետու տարեվերջին	Գրանցվել են տվյալ հիվանդությամբ Ընդամենը		Դիսպանսերային հսկողության տակ են հաշվետու տարեվերջին	Գրանցվել են հիվանդներ տվյալ հիվանդությամբ				Դիսպանսերային հսկողության տակ են հաշվետու տարեվերջին	
		Ընդամենը	Այդ թվում՝ կյանքում առաջին անգամ օրհորոշված		Ընդամենը	Այդ թվում՝ կյանքում առաջին անգամ օրհորոշված		Ընդամենը	Այդ թվում պատանիներ	Այդ թվում՝ կյանքում առաջին անգամ օրհորոշված			
				Ընդամենը			Այդ թվում պատանիներ			Ընդամենը	Այդ թվում պատանիներ		
Ընդամենը	A00-T98	7254	3404	3941	2045	1790	226	529	136	445	113	81	15
այդ թվում՝ վարակիչ և մակաբուծական հիվանդություններ	A00-B99	104	83	19	148	133	9	68	11	49	4	15	0
Նորագոյացություններ	C00-D48	366	50	334	0	0	0	0	0	0	0	0	0
Արյան և արունաստեղծ օրգանների հիվանդություններ, առանձին խանգարումներ՝ իմունային մեխանիզմի ներգրավմամբ	D50-D89	56	42	17	25	22	4	5	1	2	0	2	1
դրանցից՝ սակավարյունություններ (անեմիաներ)	D50-D64	31	26	10	21	19	3	4	0	2	0	1	0
Արյան մակարդելիության խանգարումներ	D65-D68	18	14	7	0	0	0	1	1	0	0	1	1
Գլխի այլ հիվանդություններ		7	2	0	3	2	1	0	0	0	0	0	0
Ներզատական համակարգի հիվանդություններ, սնուցման, նյութափոխանակության և իմունիտետի խանգարումներ	E00-E90	822	108	742	10	4	6	8	2	3	0	4	2
Հոգեկան խանգարումներ	F00-F99	269	16	252	0	0	0	1	1	0	0	1	1
Նյարդային համակարգի և զգայարանների հիվանդ-ներ	G00-G99	265	144	135	30	1	29	3	1	0	0	3	1
դրանցից՝ Պարկինսոնի հիվանդություն	G20- G21	10	1	10	0	0	0	0	0	0	0	0	0
Այցիեյմերի հիվանդություն	G30	3	0	3	0	0	0	0	0	0	0	0	0
էպիլեպսիա, էպիլեպտիկ ստատուս	G40-G41	78	0	75	10	0	10	2	1	0	0	2	1

Գլխերի և առանձին հիվանդությունների անվանումը	ՀՄԴ 10	Մեծահասակներ			Երեխաներ (0-14 տարեկան)			Երեխաներ (15-17 տարեկան)					
		Գրանցվել են տվյալ հիվանդությամբ		Դիսպանսերային հսկողության տակ են հաշվետու տարեվերջին	Գրանցվել են տվյալ հիվանդությամբ Ընդամենը		Դիսպանսերային հսկողության տակ են հաշվետու տարեվերջին	Գրանցվել են հիվանդներ տվյալ հիվանդությամբ				Դիսպանսերային հսկողության տակ են հաշվետու տարեվերջին	
								Ընդամենը	Այդ թվում՝ կյանքում առաջին անգամ ախտորոշված	Ընդամենը	Այդ թվում՝ կյանքում առաջին անգամ ախտորոշված		
		Ընդամենը	Այդ թվում՝ կյանքում առաջին անգամ ախտորոշված	Ընդամենը	Այդ թվում՝ պատանիներ	Ընդամենը	Այդ թվում՝ պատանիներ						
Առանձին նյարդերի, նյարդարմատների, հյուսակների եւ ծայրմասային նյարդային համակ. ախտահարումներ և պոլիեվրոպաթիաներ	G50-G72	71	50	38	1	0	1	0	0	0	0	0	0
Մանկական ուղեղային պարալիզ	G80	0	0	0	11	0	11	1	0	0	0	1	0
Գլխի այլ հիվանդություններ		103	93	9	8	1	7	0	0	0	0	0	0
Աչքի եւ նրա հավելյալ ապարատի հիվանդություններ	H00-H59	265	102	169	165	17	129	61	7	35	3	27	5
դրանցից՝ կատարակտա (ոսպնյակի պոստորում)	H25-H26	67	20	52	0	0	0	0	0	0	0	0	0
գլաուկոմա	H40	37	11	34	0	0	0	0	0	0	0	0	0
կարճատեսություն	H52.1	106	28	82	121	9	105	42	6	16	2	27	5
Գլխի այլ հիվանդություններ		55	43	1	44	8	24	19	1	19	1	0	0
Ականջի եւ պտկածեւ ելունի հիվանդություններ	H60-H95	191	135	58	87	85	2	26	3	25	2	2	1
դրանցից՝ քրոնիկական օտիտ (միջին ականջի քրոնիկական բորբոքում)	H65.2-9, H66.1-4,9 մաս	41	9	34	13	11	2	5	1	4	0	2	1
Գլխի այլ հիվանդություններ		150	126	24	74	74	0	21	2	21	2	0	0
Արյան շրջանառության համակարգի հիվանդություններ	I00-I99	1271	212	1100	6	0	4	4	1	2	0	1	1
Շնչառական օրգանների հիվանդություններ	J00-J99	1875	1629	271	1226	1208	18	197	69	187	68	11	1
դրանցից՝ թոքաբորբեր	J12-J18	27	27	0	38	38	0	3	1	3	1	0	0
Ալերգիկ ռինիտ	J30.1-4	58	37	18	21	18	3	23	6	21	5	4	1
Քրոնիկական ռինիտ, նազոֆարինգիտ, ֆարինգիտ եւ սինուսիտ	J31-J32	191	136	52	39	35	5	27	4	23	4	2	0
Նշիկների եւ գեղձանմանների, աղենոիդների քրոնիկական հիվանդություններ, հարնշիկային թարախակույտ	J35-J36	39	21	23	23	16	6	18	3	14	3	5	0

Գլխերի և առանձին հիվանդությունների անվանումը	ՀՄԴ-10	Մեծահասակներ			Երեխաներ(0-14 տարեկան)			Երեխաներ (15-17 տարեկան)					
		Գրանցվել են տվյալ հիվանդությամբ		Դիսպանսերային հսկողության տակ են հաշվետու տարեվերջին	Գրանցվել են տվյալ հիվանդությամբ Ընդամենը		Դիսպանսերային հսկողության տակ են հաշվետու տարեվերջին	Գրանցվել են հիվանդներ տվյալ հիվանդությամբ				Դիսպանսերային հսկողության տակ են հաշվետու տարեվերջին	
								Ընդամենը	Այդ թվում՝ կյանքում առաջին անգամ ախտորոշված	Ընդամենը	Այդ թվում՝ կյանքում առաջին անգամ ախտորոշված		
		Ընդամենը	Այդ թվում՝ կյանքում առաջին անգամ ախտորոշված	Ընդամենը	Այդ թվում՝ կյանքում առաջին անգամ ախտորոշված	Ընդամենը	Այդ թվում՝ կյանքում առաջին անգամ ախտորոշված						
Քրոնիկական եւ չճշտված բրոնխիտ	J40-J42	118	24	105	51	49	2	0	0	0	0	0	0
Էմֆիզեմա	J43	17	5	17	0	0	0	0	0	0	0	0	0
Թոքերի այլ քրոնիկական խցանող հիվանդություններ	J44	19	7	18	2	2	0	0	0	0	0	0	0
ասթմա (հեղձուկ), ասթմատիկ ստատուս	J45-J46	27	4	26	2	0	2	0	0	0	0	0	0
Գլխի այլ հիվանդություններ		0	0	0	1050	1050	0	126	55	126	55	0	0
Մարսողական օրգանների հիվանդություններ	K00-K93	775	393	406	231	227	4	87	21	84	20	3	0
դրանցից՝ ստամոքսի խոց	K25	62	36	37	0	0	0	0	0	0	0	0	0
Տասներկու մատնյա աղու խոց	K26	59	14	42	0	0	0	3	1	0	0	1	0
Ստամոքսի և տասներկու մատնյա աղու բորբոքում	K29	182	121	68	7	6	1	21	4	21	4	0	0
Մարսողության խանգարումներ (դիսպեպսիա), ստամոքսի ֆունկցիոնալ խանգարումներ	K30 – K31	0	0	0	168	168	0	35	12	35	12	0	0
Ոչ ինֆեկցիոն էնտերիտ և կոլիտ	K50-K52	215	97	101	49	49	0	28	4	28	4	2	0
Լյարդի հիվանդություններ	K70-K76	68	19	53	0	0	0	0	0	0	0	0	0
Լեղապարկի եւ լեղուղիների հիվանդություններ	K80-K83	95	48	56	2	0	2	0	0	0	0	0	0
Ենթաստամոքսային գեղձի հիվանդություններ	K85-K86	49	25	28	1	0	1	0	0	0	0	0	0
Գլխի այլ հիվանդություններ		45	33	21	4	4	0	0	0	0	0	0	0
Մաշկի և ենթամաշկային բջջանցի հիվանդություններ	L00-L99	142	92	49	57	49	6	29	11	21	9	7	1
դրանցից՝ատոպիկ մաշկաբորբ	L20	65	46	15	28	23	4	15	4	9	3	5	1
Հպումային մաշկաբորբ	L23-L25	19	19	0	24	24	0	6	1	6	1	0	0
Գլխի այլ հիվանդություններ		58	27	34	5	2	2	8	6	6	5	2	0
Մկանակմախքային համակարգի և շարակցական հյուսվածքի հիվանդություններ	M00-M99	271	98	175	9	7	1	17	5	17	5	0	0
դրանցից՝ ռեակտիվ հողախտներ	M02	31	17	15	1	0	0	6	2	6	2	0	0
ռևմատոիդ հողաբորբ	M05-M06	72	18	57	8	7	1	7	3	7	3	0	0

Գլխերի և առանձին հիվանդությունների անվանումը	ՀՄԴ-10	Մեծահասակներ			Երեխաներ(0-14 տարեկան)			Երեխաներ (15-17 տարեկան)					
		Գրանցվել են տվյալ հիվանդությամբ		Դիսպանսերային հսկողության տակ են հաշվետու տարեվերջին	Գրանցվել են տվյալ հիվանդությամբ Ընդամենը		Դիսպանսերային հսկողության տակ են հաշվետու տարեվերջին	Գրանցվել են հիվանդներ տվյալ հիվանդությամբ				Դիսպանսերային հսկողության տակ են հաշվետու տարեվերջին	
								Ընդամենը	Այդ թվում՝ կյանքում առաջին անգամ ախտորոշված	Ընդամենը	Այդ թվում՝ պատանիներ		
		Ընդամենը	Այդ թվում՝ պատանիներ	Ընդամենը	Այդ թվում՝ պատանիներ	Ընդամենը	Այդ թվում՝ պատանիներ						
արտրոզներ	M15-M19	40	11	34	0	0	0	0	0	0	0	0	0
Շարակցական հյուսվածքի տարածուն ախտահարումներ	M30-M35	45	26	23	0	0	0	0	0	0	0	0	0
օստեոպարոզ	M80-M81	36	7	29	0	0	0	0	0	0	0	0	0
Գլխի այլ հիվանդություններ		28	10	3	0	0	0	4	0	4	0	0	0
Միզասեռական համակարգի հիվանդություններ	N00-N99	391	172	182	11	9	2	12	1	9	0	5	1
դրանցից՝ գլոմերուլյար հիվանդ.	N00-N07	12	9	8	0	0	0	1	1	0	0	1	1
Երկամային անբավարարություն	N17-N19	5	1	5	0	0	0	0	0	0	0	0	0
Միզաքարային հիվանդություն	N20-N23	67	38	31	0	0	0	0	0	0	0	0	0
Երիկամի եւ միզածորանի այլ հիվանդ.	N25-N28	52	38	15	0	0	0	2	0	0	0	2	0
Շագանակագեղձի հիվանդություններ	N40-N42	61	10	49	0	0	0	0	0	0	0	0	0
Կրծքագեղձի բարորակ դիսպլազիա	N60	17	7	12	0	0	0	0	0	0	0	0	0
Փողաբորբ և ձվարանաբորբ	N70	37	32	6	0	0	0	0	0	0	0	0	0
Էնդոմետրիոզ	N80	7	5	3	0	0	0	0	0	0	0	0	0
Արգանդի պարանոցի էրոզիա եւ էկտրոպիոն	N86	49	3	21	0	0	0	0	0	0	0	0	0
Դաշտանի խանգարումներ	N91-N94 մաս	17	9	7	0	0	0	0	0	0	0	0	0
Դաշտանադադարի եւ շուրջդաշտանադադարային շրջանի խանգարումներ	N95	31	16	17	0	0	0	0	0	0	0	0	0
Կանանց ամլություն	N97	11	2	6	0	0	0	0	0	0	0	0	0
Գլխի այլ հիվանդություններ		25	2	2	11	9	2	9	0	9	0	2	0
Հղիություն, ծննդաբերություն և հետծննդյան շրջան	O00-O75, O81-O99	91	50	10	0	0	0	0	0	0	0	0	0
Պերինատալ շրջանում առաջացող առանձին վիճակներ		0	0	0	5	5	0	0	0	0	0	0	0
Բնածին զարգացման արատներ, դեֆորմացիաներ և քրոմոսոմային շեղումներ	Q00-Q99	22	0	22	12	0	12	0	0	0	0	0	0

Գլխերի և առանձին հիվանդությունների անվանումը	ՀՄԴ-10	Մեծահասակներ			Երեխաներ(0-14 տարեկան)			Երեխաներ (15-17 տարեկան)					
		Գրանցվել են տվյալ հիվանդությամբ		Դիսպանսերային հսկողության տակ են հաշվետու տարեվերջին	Գրանցվել են տվյալ հիվանդությամբ Ընդամենը		Դիսպանսերային հսկողության տակ են հաշվետու տարեվերջին	Գրանցվել են հիվանդներ տվյալ հիվանդությամբ				Դիսպանսերային հսկողության տակ են հաշվետու տարեվերջին	
								Ընդամենը	Այդ թվում՝ կյանքում առաջին անգամ ախտորոշված	Ընդամենը	Այդ թվում՝ կյանքում առաջին անգամ ախտորոշված		
		Ընդամենը	Այդ թվում՝ կյանքում առաջին անգամ ախտորոշված	Ընդամենը	Այդ թվում՝ պատանիներ	Ընդամենը	Այդ թվում՝ պատանիներ						
դրանցից՝արյան շրջանառության համակարգի բնածին արատներ	Q20-Q28	18	0	18	2	0	2	0	0	0	0	0	0
Գլխի այլ հիվանդություններ		4	0	4	10	0	10	0	0	0	0	0	0
Ախտանիշներ, նշաններ և կլինիկական ու լաբորատոր հետազոտություններով հայտնաբերված ախտաբանական շեղումներ այլ դասերում չդասակարգված	R00-R99	0	0	0	7	7	0	0	0	0	0	0	0
Վնասվածքներ,թունավորումներ և արտաքին պատճառների ներգործության որոշ այլ հետևանքներ	S00-T98	78	78	0	16	16	0	11	2	11	2	0	0
դրանցից՝կոտրվածքներ	S02,12,22,32,42,52,62,72,82,92,T02,08,10,12,14.2	38	38	0	1	1	0	1	1	1	1	0	0
Ջերմային և քիմիական այրվածքներ	T20-T32	2	2	0	1	1	0	0	0	0	0	0	0
Թունավորումներ դեղամիջոցներով, դեղորայքով, կենսաբանական նյութերով և գերազանցապես ոչ բժշկական նյութերով	T36-T65	6	6	0	0	0	0	0	0	0	0	0	0
Այդ թվում՝ օձի խայթոցից առաջացած թունավոր էֆեկտ	T63	0	0	0	0	0	0	0	0	0	0	0	0
Գլխի այլ հիվանդություններ		32	32	0	14	14	0	10	1	10	1	0	0

Աղյուսակ 7. ՍԻՍԻԱՆԻ ԲԿ-ՈՒՄ ԱՐՅԱՆ ՇՐՋԱՆԱՌՈՒԹՅԱՆ ՀԱՄԱԿԱՐԳԻ ՀԻՎԱՆԴՈՒԹՅՈՒՆՆԵՐՈՎ ԳՐԱՆՑՎԱԾ ԸՆԴՀԱՆՈՒՐ ՀԻՎԱՆԴՆԵՐԻ ԹԻՎԸ, 2016

Հիվանդություն	ՀՄԴ 10	Մեծահասակներ	0-14 տարեկան	15-17 տարեկան
Արյան շրջանառության համակարգի հիվանդություններ ընդամենը	100-199	1271	6	4
Սրտի քրոնիկ ռևմատիկ հիվանդություններ	105-109	69	2	2
Գերճնշումային հիվանդություններ	110-113	614	0	0
Սրտի իշեմիկ հիվանդություն	120-125	409	0	0
ա.թ.՝ կրծքահեղձուկ	120	292	0	0
Սրտամկանի սուր ինֆարկտ	121	24	0	0
Սրտամկանի կրկնակի ինֆարկտ	122	27	0	0
Ուղեղանոթային հիվանդություններ	160-169	89	0	0
Այդ թվում՝ ուղեղի արյունազեղում	160-162	39	0	0
Ուղեղի ինֆարկտ	163	50	0	0
Ինսուլտ՝ չճշտված, որպես արյունազեղում/ինֆարկտ	164	0	0	0
Ուղեղի ինֆարկտ չառաջացնող նախա / և ուղեղային զարկերակների խցանում և նեղացում	165-166	0	0	0

Աղյուսակ 8. ՄԻՍԻԱՆԻ ԲԿ-ՈՒՄ ԿՅԱՆՔՈՒՄ ԱՌԱՋԻՆ ԱՆԳԱՄ ԱԽՏՈՐՈՇՎԱԾ ԱՐՅԱՆ ՇՐՋԱՆԱՌՈՒԹՅԱՆ ՀԱՄԱԿԱՐԳԻ ՀԻՎԱՆԴՈՒԹՅՈՒՆՆԵՐՈՎ ՀԻՎԱՆԴՆԵՐԻ ԹԻՎԸ 2016

Հիվանդություն	ՀՄԴ 10	Սեռ	0-14	15-17	Մեծահասակներ						
					Ընդամենը	18-24	25-39	40-49	50-59	60-65	65 և >
Ընդամենը			0	2	212						
Սուր ռևմատիկ տենդ	100-102	ա	0	0	0	0	0	0	0	0	0
		ի	0	2	2	0	1	1	0	0	0
Սրտիքրոնիկ ռևմատիկ հիվանդություններ	105-109	ա	0	0	2	0	1	1	0	0	0
		ի	0	0	6	0	1	1	2	2	0
Այդ թվում՝ փականների ռևմատիկ հիվանդություններ	105-108	ա	0	0	0	0	0	0	0	0	0
		ի	0	0	1	0	0	1	0	0	0
Հիվանդություններ՝ պայմանավորված զարկերակային ճնշման բարձրացմամբ	I10-I13	ա	0	0	31	0	3	19	5	4	0
		ի	0	0	37	0	2	12	15	8	0
Սրտի իշեմիկ հիվանդություն	I20-I25	ա	0	0	69	0	0	14	24	18	13
		ի	0	0	32	0	0	2	15	11	4
Այդ թվում՝ կրծքահեղձուկ (ստենոկարդիա)	I20	ա	0	0	28	0	0	4	16	5	3
		ի	0	0	14	0	0	1	5	6	2
Սրտամկանի սուրինֆարկտ	I21	ա	0	0	18	0	0	3	4	5	6
		ի	0	0	6	0	0	0	2	3	1
Սրտամկանի կրկնակի ինֆարկտ	I22	ա	0	0	18	0	0	2	4	8	4
		ի	0	0	4	0	0	0	2	1	1
Ուղեղանոթային հիվանդություններ	I60-I69	ա	0	0	19	0	0	1	7	9	2
		ի	0	0	14	0	0	1	6	5	2
Այդ թվում՝ ուղեղի արյունազեղում	I60-I62	ա	0	0	7	0	0	1	2	2	2
		ի	0	0	3	0	0	0	1	2	0
Ուղեղի ինֆարկտ	I63	ա	0	0	12	0	0	0	5	7	0
		ի	0	0	7	0	0	0	2	3	2
Ինսուլտ՝ չճշտված, որպես արյունազեղում կամ ինֆարկտ	I64	ա	0	0	0	0	0	0	0	0	0
		ի	0	0	0	0	0	0	0	0	0
Ուղեղի ինֆարկտ չառաջացնող՝ նախաուղեղային և ուղեղային զարկերակների խցանում և նեղացում	I65-I66	ա	0	0	0	0	0	0	0	0	0
		ի	0	0	0	0	0	0	0	0	0
Գլխի այլ հիվանդություններ			0	0	0	0	0	0	0	0	0

Աղյուսակ 9. ՍԻՍԻԱՆԻ ԲԿ-ՈՒՄ ՆԵՐՁԱՏԱԿԱՆ ՀԱՄԱԿԱՐԳԻ ՀԻՎԱՆԴՈՒԹՅՈՒՆՆԵՐՈՎ ԳՐԱՆՑՎԱԾ ԸՆԴՀԱՆՈՒՐ ՀԻՎԱՆԴՆԵՐԻ ԹԻՎԸ, 2016

Հիվանդություններ	ՀՄԴ 10	Մեծահասակներ		0-14 տարեկան երեխաներ		15-17 տարեկան երեխաներ			
		Գրանցվել են հիվանդներ՝ ընդամենը	Դիսպանսերային հսկողություն՝ տարեվերջին	Գրանցվել են հիվանդներ՝ ընդամենը	Դիսպանսերային հսկողություն՝ տարեվերջին	Գրանցվել են հիվանդներ՝ ընդամենը	Այդ թվում՝ պատանիներ	Դիսպանսերային հսկողություն՝ տարեվերջին	Այդ թվում՝ պատանիներ
Ընդամենը*		684	630	8	4	6	2	2	2
Թիրեոտոքսիկոզ (հիպերթիրեոզիզմ)	E05	9	8	1	1	0	0	0	0
Աուտոիմուն թիրեոզիտ	E06.3	109	95	0	0	0	0	0	0
Շաքարային դիաբետ տիպ 1	E10	56	56	3	3	1	1	1	1
Շաքարային դիաբետ տիպ 2	E11	461	461	0	0	0	0	0	0
Ամիլոիդոզ (պարբերական հիվանդություն)	E85.0	10	10	0	0	1	1	1	1
Գլխի այլ հիվանդություններ		39	0	4	0	4	0	0	0

*տաանց յոդի անբավարարությամբ պայմանավորված վահանաձև գեղձի հիվանդությունների

Աղյուսակ 10. ՍԻՍԻԱՆԻ ԲԿ-ՈՒՄ ԿՅԱՆՔՈՒՄ ԱՌԱՋԻՆ ԱՆԳԱՄ ԱԽՏՈՐՈՇՎԱԾ ՆԵՐՁԱՏԱԿԱՆ ՀԱՄԱԿԱՐԳԻ ՀԻՎԱՆԴՈՒԹՅՈՒՆՆԵՐՈՎ ՀԻՎԱՆԴՆԵՐԻ ԹԻՎԸ, 2016

Հիվանդություններ	ՀՄԴ 10	սեռ	0-14	15-17	Մեծահասակներ						
					Ընդամենը	18-24	25-39	40-49	50-59	60-65	65 և >
Ընդամենը			3	3	74	0	0	0	0	0	0
Թիրեոտոքսիկոզ (հիպերթիրեոզիզմ)	E05	ա	0	0	0	0	0	0	0	0	0
		ի	0	0	2	0	0	2	0	0	0
Աուտոիմուն թիրեոզիտ	E06.3	ա	0	0	3	0	1	2	0	0	0
		ի	0	0	9	0	1	3	3	2	0
Ինսուլինակախյալ շաքարային դիաբետ	E10	ա	0	0	0	0	0	0	0	0	0
		ի	0	0	0	0	0	0	0	0	0
Ինսուլինանկախ շաքարային դիաբետ	E11	ա	0	0	19	0	0	14	3	2	0
		ի	0	0	41	0	4	19	15	3	0
Ամիլոիդոզ (պարբերական հիվանդություն)	E85.0	ա	0	0	0	0	0	0	0	0	0
		ի	0	0	0	0	0	0	0	0	0
Գլխի այլ հիվանդություններ			3	3	0	0	0	0	0	0	0

*տաանց յոդի անբավարարությամբ պայմանավորված վահանաձև գեղձի հիվանդությունների

ՄԵՂՐՈՒ ՏԱՐԱԾԱՇՐՋԱՆԱՅԻՆ ԲԺՇԿԱԿԱՆ ԿԵՆՏՐՈՆ

ԱՆՁՆԱԳՐԱՅԻՆ ՏՎՅԱԼՆԵՐ

Սպասարկվող ազգաբնակչություն 11.0 հազար մարդ
Զբաղեցրած տարածքը 5897 մ²

Կադրային հագեցվածություն՝

- ✓ Բժիշկներբոլորմասնագիտություններով 21
- ✓ Միջին բուժաշխատող 59

Մահճակալային ֆոնդ 45 մահճակալ
Ընդունվել են հիվանդներ 883
Հիվանդանոցային մահացություն 16
Ծնունդներ 68
Կեսարյան հատումներ 7
Վիժումներ 39
Վիրահատություններ 170

Գործող բաժանմունքները

- ✓ Ընդհանուր վիրաբուժական 10 մահճակալ
- ✓ Մանկաբուժական բաժանմունք 10 մահճակալ
- ✓ Թերապևտիկ բաժանմունք 10 մահճակալ
- ✓ Ինֆեկցիոն բաժանմունք 5 մահճակալ
- ✓ Մանկաբարձական 6 մահճակալ
- ✓ Գինեկոլոգիական 1 մահճակալ
- ✓ Հղիության ախտաբանության 3 մահճակալ

Շտապ բուժօգնություն

Պոլիկլինիկական ծառայություն

Աղյուսակ 1. ՄՅՈՒՆԻՔԻ ՄԱՐԶԻ ՀԻՎԱՆԴԱՆՈՑԱՅԻՆ ԲՈՒԺՕԳՆՈՒԹՅՈՒՆ ԻՐԱԿԱՆԱՑՆՈՂ ՀԻՄՆԱՐԿՆԵՐԻ ԳՈՐԾՈՒՆԵՈՒԹՅՈՒՆ, 2016

Բուժօգնության անվանումը	Մահճակալների թիվը	Ընդունվել են հիվանդներ		Մահճակալի տարեկան միջին զբաղվածությունը օրերով	Մահացել են հիվանդանոցում	
		Բացարձակ թիվ	100 բնակչի հաշվով		Բացարձակ թիվ	Հիվանդանոցային մահաբերություն (%)
Սյունիքի մարզ-ընդամենը	429	10764	7.7	221	126	1.2
Կապանի բժշկական կենտրոն	115	3268	5.7	214	56	1.7
Քաջարանի բժշկական կենտրոն	20	356	5.1	112	6	1.8
Սյունիքի մարզային նյարդահոգեբուժական դիսպանսեր	80	367	0.6	327	3	0.8
Գորիսի բժշկական կենտրոն	110	4341	10.6	269	32	0.8
Ֆրանս-Հայկական Սրտանոթային կենտրոն	9	358	0.9	64	4	1.1
Սիսիանի բժշկական կենտրոն	50	1191	4.0	124	9	0.8
Մեղրու բժշկական կենտրոն	45	883	8.0	117	16	1.8

Աղյուսակ 1.2 արունակություն

Բուժօգնության անվանումը	Ծնունդների թիվը	Վիժումների թիվը	Կեսարյան հատումների թիվը	Վիրահատությունների թիվը
Սյունիքի մարզ-ընդամենը	1348	499	292	2412
Կապանի բժշկական կենտրոն	455	101	110	613
Քաջարանի բժշկական կենտրոն	45	8	1	109
Սյունիքի մարզային նյարդահոգեբուժական դիսպանսեր	0	0	0	0
Գորիսի բժշկական կենտրոն	555	310	117	1057
Ֆրանս-Հայկական Սրտանոթային կենտրոն	0	0	0	182
Սիսիանի բժշկական կենտրոն	225	41	57	281
Մեղրու բժշկական կենտրոն	68	39	7	170

Աղյուսակ 2. ՄԵՂՐՈՒ ԲԺՇԿԱԿԱՆ ԿԵՆՏՐՈՆԻ ՄԱՀՃԱԿԱԼԱՅԻՆ ՖՈՆԴԸ ԵՎ ԾԱՆՐԱԲԵՌՆՎԱԾՈՒԹՅՈՒՆԸ, 2012-2016

Առկա մահճակալներ	Մահճակալների թիվը					Մահճակալների միջին տարեկան ծանրաբեռնվածություն				
	2012	2013	2014	2015	2016	2012	2013	2014	2015	2016
Թերապևտիկ	10	10	10	10	10	35%	50%	42%	29%	36%
Վիրաբուժական	8	10	10	10	10	34%	15%	43%	30%	37%
Մանկական	11	10	10	10	10	38%	51%	37%	31%	36%
Ինֆեկցիոն	8	5	5	5	5	39%	119%	80%	73%	62%
Մանկաբարձա - գինեկոլոգիական	8	10	10	10	10	63%	22%	20%	30%	24%
Ընդամենը	45	45	45	45	45	41%	44%	40%	35%	37%

Աղյուսակ 3. ՄԵՂՐՈՒ ԲԺՇԿԱԿԱՆ ԿԵՆՏՐՈՆՈՒՄ ԻՐԱԿԱՆԱՑՎԱԾ ՎԻՐԱՀԱՏՈՒԹՅՈՒՆՆԵՐԻ ԵՎ ԾՆՆԴԱԲԵՐՈՒԹՅՈՒՆՆԵՐԻ ՇԱՐՃԸՆԹԱՑԸ, 2012-2016

	2012	2013	2014	2015	2016
Վիրահատություններ	95	99	169	145	170
Ծննդաբերություններ	132	87	91	76	68

Վիրահատությունների թիվն աճել է 1.8 անգամ, ծննդաբերությունների թիվը նվազել է 1.9 անգամ:

Աղյուսակ 4. ՄԵՂՐՈՒ ԲԿ-Ի ՄԱՐԴԿԱՅԻՆ ՆԵՐՈՒԺ

ԱԱՊ ՕՂԱԿԻ ԲԺԻՇԿՆԵՐ									
Պաշտոնի անվանում	Զբաղված պաշտոնների քանակը	Ֆիզիկական անձերի քանակը		որոնցից՝ կանայք (սյուն 2-ից)	Ֆիզիկական անձերի թվաքանակը (սյուն.2-ից) տարիքային խմբեր				
		Ընդամենը (ներառյալ ֆիզ. արձակուրդում, զին. ծառայությունում, գործուղումում գտնվող և այլ անձանց)	Ներկա պահին աշխատող		22_34	35_44	45_54	55_64	65>
Բժիշկներ – ընդամենը *	16.25	14	13	9	2	2	3	5	2
Գործադիր մարմնի ղեկավար և տեղակալներ	1	1	1	1	0	1	0	0	0
Ընտանեկան բժիշկներ	4	4	4	4	0	0	3	1	0
Թերապևտներ - ընդամենը	1	1	1	0	0	0	0	0	1
նրանցից տեղամասային	1	1	1	0	0	0	0	0	1
Ներգատաբան	0.5	0	0	0	0	0	0	0	0
Մանկաբույժներ - ընդամենը	1	1	1	1	1	0	0	0	0
նրանցից տեղամասային	1	1	1	1	1	0	0	0	0
Նյարդաբան	0.5	0	0	0	0	0	0	0	0
Հոգեբույժ	0.25	0	0	0	0	0	0	0	0
Սրտաբան	0.5	0	0	0	0	0	0	0	0
Մաշկաբան- վնասվածք	0.25	0	0	0	0	0	0	0	0
Վիրաբույժ	0.5	1	1	0	0	1	0	0	0
Ուռուցքաբան	0.25	0	0	0	0	0	0	0	0
Ակնաբույժ	0.5	1	1	0	0	0	0	1	0
Քիթ-կոկորդ-ականջաբան	0.5	1	1	0	0	0	0	0	1
Մանկաբարձ - գինեկոլոգ	2	2	1	2	1	0	0	1	0
Շտապ օգնության բժիշկ	0.5	0	0	0	0	0	0	0	0
իզիոթերապևտ	0.25	1	1	1	0	0	0	1	0
Էնդոսկոպիստ	0.25	0	0	0	0	0	0	0	0
Սոնոգրաֆիստ	1	1	1	0	0	0	0	1	0
Ֆթիզիատոր	0.5	0	0	0	0	0	0	0	0
Ինֆեկցիոնիստ	0.25	0	0	0	0	0	0	0	0
Թերապևտ ստոմատոլոգ	0.25	0	0	0	0	0	0	0	0
Վիրաբույժ ստոմատոլոգ	0.25	0	0	0	0	0	0	0	0
Բժիշկ վիճակագիր	0.25	0	0	0	0	0	0	0	0
ԱԱՊ ՕՂԱԿԻ ՄԻՋԻՆ ԲՈՒԺԱՆՁՆԱԿԱԶՄ									
Պաշտոնի անվանում	Զբաղված պաշտոնների քանակը	Ֆիզիկական անձերի քանակը		որոնցից՝ կանայք (սյուն 2-ից)	Ֆիզիկական անձերի թվաքանակը (սյուն.2-ից) տարիքային խմբեր				
		Ընդամ (ներ ֆիզ. արձակուրդում, զին. ծառայությունում, գործուղումում գտնվող և այլ անձանց)	Ներկա պահին աշխատող		18-34	35_44	45_54	55_64	65>
Ընդամենը միջին բուժանձնակազմ ըստ մասնագիտ-ների և ծառ-ների	36.75	34	33	33	3	10	14	5	2
Ընտանեկան բուժքույր	4	4	4	4	0	1	1	2	0
Մանկական բուժքույր	1	1	1	1	1	0	0	0	0
Վիրակապարանի բուժքույր	1	1	1	1	0	1	0	0	0
Շտապ և անհետաձգելի օգն. բուժքույր	4	4	4	4	0	0	4	0	0
Հոգեբուժության և նարկոլոգիայի բուժքույր	0.5	0	0	0	0	0	0	0	0
Ստոմատոլոգիայի բուժքույր	0.5	1	1	1	0	1	0	0	0
Այլ կաբինետների բուժքույրեր	17	15	15	15	0	5	7	2	1
Ֆունկցիոնալ ախտորոշման	0.5	1	1	1	0	1	0	0	0
Բուժքույրական գործի կառավարիչ	1	1	1	1	0	0	1	0	0
Մանկաբարձուհի	2	2	1	2	1	0	1	0	0
Լաբորանտներ	3.5	3	3	3	1	0	0	1	1
Ռենտգեն լաբորանտներ, տեխնիկներ	1	1	1	0	0	1	0	0	0
Հրահանգիչ - ախտահանողներ	0.5	0	0	0	0	0	0	0	0
Միջին բուժվիճակագիր	0.25	0	0	0	0	0	0	0	0

Աղյուսակ 4. շարունակություն

ՀԻՎԱՆԴԱՆՈՑԱՅԻՆ ՕՂԱԿԻ ԲԺԻՇԿՆԵՐ									
Պաշտոնիանվանում	Զբաղված պաշտոնների քանակը	Ֆիզիկական անձերի քանակը		որոնցից՝ կանայք (սյուն 2-ից)	Ֆիզիկական անձերի թվաքանակը (սյուն.2-ից) Տարիքային խմբեր				
		Ընդամենը (ներառյալ ֆիզ. արձակուրդում, զին. ծառայությունում, գործուղումում գտնվող ղևայանձանց)	Ներկա պահին աշխատող		22_34	35_44	45_54	55_64	65>
Բժիշկներ - ընդամենը *	10.75	7	6	4	2	1	1	2	1
Գործադիր մարմնի ղեկավար և տեղակալներ	0.5	0	0	0	0	0	0	0	0
Թերապևտներ - ընդամենը	1	1	1	1	0	0	0	1	0
Աղեստամոքսաբան	0.5	1	1	1	1	0	0	0	0
Մանկաբույժներ - ընդամենը	1	0	0	0	0	0	0	0	0
Նեոնատոլոգ	0.5	0	0	0	0	0	0	0	0
Սրտաբան	0.25	0	0	0	0	0	0	0	0
Վիրաբույժ	1.5	1	1	0	0	1	0	0	0
Քիր-կոկորդ-ականջաբան	0.5	0	0	0	0	0	0	0	0
Մանկաբարձ - զինեկոլոգ	1	1	1	0	0	0	0	1	0
Շտապ օգնության բժիշկ	0.5	0	0	0	0	0	0	0	0
Անեսթեզիոլոգ	1	1	1	0	0	0	1	0	0
Սոնոգրաֆիստ	0.5	0	0	0	0	0	0	0	0
Ինֆեկցիոնիստ	1	1	1	1	0	0	0	0	1
Ախտաբանական ֆիզիոլոգ	0.5	0	0	0	0	0	0	0	0
Հիվանդանոցային համաճարակաբան	0.5	1	0	1	1	0	0	0	0
ՀԻՎԱՆԴԱՆՈՑԱՅԻՆ ՕՂԱԿԻ ՄԻՋԻՆ ԲՈՒԺԱՆՁՆԱԿԱԶՄ									
Պաշտոնի անվանում	Զբաղված պաշտոնների քանակը	Ֆիզիկական անձերի քանակը		որոնցից՝ կանայք (սյուն 2-ից)	Ֆիզիկական անձերի թվաքանակը (սյուն.2-ից) տարիքային խմբեր				
		Ընդամենը (ներառյալ ֆիզ. արձակուրդում, զին. ծառայությունում, գործուղումում գտնվող և այլ անձանց)	Ներկա պահին աշխատող		18_34	35_44	45_54	55_64	65>
Ընդամենը միջին բուժանձնակազմ ըստ մասնագիտությունների և ծառայությունների	24	25	24	25	2	5	8	8	2
Ընտանեկան բուժքույր	3	3	3	3	0	0	0	3	0
Մանկական բուժքույր	3	3	3	3	0	0	3	0	0
Վիրակապարանի բուժքույր	4	4	4	4	0	1	1	1	1
Բուժքույր անեսթեզիոլոգ	1	1	1	1	0	0	0	1	0
Այլ կաբինետների բուժքույրեր	4	4	4	4	0	2	1	1	0
Բուժքույրական գործի կառավարիչ	1	1	1	1	0	0	1	0	0
Մանկաբարձուհի	6	7	6	7	2	2	1	1	1
Լաբորանտներ	2	2	2	2	0	0	1	1	0
Դեղագործ	1	1	1	1	0	1	0	0	0

Աղյուսակ 5. ՄԵՂՐՈՒ ԲԿ-ՈՒՄ ԱՐՁԱՆԱԳՐՎԱԾ ՀԻՎԱՆԴԱՑՈՒԹՅՈՒՆՆ ԸՍՏ ՏԱՐԻՔԱՅԻՆ ԽՄԲԵՐԻ ԵՎ ՆՈՂՈՒՆՈՒԹՅԱՆԵՐԻ, 2016

Գլխերի և առանձին հիվանդությունների անվանումը	ՀՄԴ 10	Մեծահասակներ			Երեխաներ(0-14 տարեկան)			Երեխաներ (15-17 տարեկան)					
		Գրանցվել են տվյալ հիվանդությամբ		Դիսպանսե րային հսկողության տակ են հաշվետու տարեվերջին	Գրանցվել են տվյալ հիվանդությամբ Ընդամենը		Դիսպանսե րային հսկողության տակ են հաշվետու տարեվերջին	Գրանցվել են հիվանդներ տվյալ հիվանդությամբ				Դիսպանսերային հսկողության տակ են հաշվետու տարեվերջին	
		Ընդամենը	Այդ թվում՝ կյանքում առաջին անգամ օրհորոշված		Ընդամենը	Այդ թվում՝ կյանքում առաջին անգամ օրհորոշված		Ընդամենը	Այդ թվում պատանիներ	Այդ թվում՝ կյանքում առաջին անգամ օրհորոշված			
				Ընդամենը			Այդ թվում պատանիներ			Ընդամենը	Այդ թվում պատանիներ		
Ընդամենը	A00-T98	3339	1289	2229	685	355	344	184	94	111	57	112	56
Այդ թվում՝ վարակիչ և մակաբուծական հիվանդություններ	A00-B99	89	74	14	84	79	12	7	3	7	3	1	0
Նորագոյացություններ	C00-D48	123	17	106	3	0	3	0	0	0	0	0	0
Արյան և արունաստեղծ օրգանների հիվանդություններ, առանձին խանգարումներ՝ իմունային մեխանիզմների գրավմամբ	D50-D89	154	71	55	29	15	17	8	4	5	3	8	4
դրանցից՝ սակավարյունություններ (անեմիաներ)	D50-D64	42	26	18	24	15	12	4	2	2	1	4	2
Արյան մակարդելիության խանգարումներ	D65-D68	98	36	28	3	0	3	3	2	2	2	3	2
Առանձին խանգարումներ իմուն մեխանիզմների գրավմամբ	D80-D89	4	2	3	2	0	2	1	0	1	0	1	0
Գլխի այլի իվանդություններ		10	7	6	0	0	0	0	0	0	0	0	0
Ներզատական համակարգի հիվանդություններ, սնուցման, նյութափոխանակության և իմունիտետի խանգարումներ	E00-E90	265	38	250	2	0	2	0	0	0	0	0	0

Գլխերի և առանձին հիվանդությունների անվանումը	ՀՄԴ 10	Մեծահասակներ			Երեխաներ (0-14 տարեկան)			Երեխաներ (15-17 տարեկան)					
		Գրանցվել են տվյալ հիվանդությամբ		Դիսպանսերային հսկողության տակ են հաշվետու տարեվերջին	Գրանցվել են տվյալ հիվանդությամբ Ընդամենը		Դիսպանսերային հսկողության տակ են հաշվետու տարեվերջին	Գրանցվել են հիվանդներ տվյալ հիվանդությամբ				Դիսպանսերային հսկողության տակ են հաշվետու տարեվերջին	
								Ընդամենը	Այդ թվում՝ կյանքում առաջին անգամ ախտորոշված	Ընդամենը	Այդ թվում՝ կյանքում առաջին անգամ ախտորոշված		
		Ընդամենը	Այդ թվում՝ կյանքում առաջին անգամ ախտորոշված	Ընդամենը	Այդ թվում՝ կյանքում առաջին անգամ ախտորոշված	Ընդամենը	Այդ թվում՝ կյանքում առաջին անգամ ախտորոշված						
Հոգեկան խանգարումներ	F00-F99	162	18	160	0	0	0	1	1	0	0	1	1
Նյարդային համակարգի և զգայարանների հիվանդ-ներ	G00-G99	90	29	73	22	5	22	5	3	3	1	5	3
դրանցից՝ Պարկինսոնի հիվանդություն	G20- G21	5	2	5	0	0	0	0	0	0	0	0	0
էպիլեպսիա , էպիլեպտիկ ստատուս	G40-G41	5	1	5	7	2	7	1	1	0	0	1	1
Առանձին նյարդերի, նյարդար-մատների, հյուսակների եւ ծայրամասային նյարդային համակ.ախահարումներ և պոլինեվրոպաթիաներ	G50-G72	67	24	52	10	2	10	3	2	2	1	3	2
Մանկական ուղեղային պարալիզ	G80	0	0	0	5	1	5	0	0	0	0	0	0
Գլխի այլ հիվանդություններ		13	2	11	0	0	0	1	0	1	0	1	0
Աչքի եւ նրա հավելյալ ապարատի հիվանդություններ	H00-H59	311	76	216	186	42	147	37	20	10	7	32	18
դրանցից՝ կատարակտա (ոսպնյակի պղտորում)	H25-H26	37	6	35	0	0	0	0	0	0	0	0	0
գլաուկոմա	H40	20	1	19	0	0	0	0	0	0	0	0	0
կարճատեսություն	H52.1	239	59	156	171	34	136	32	17	9	6	27	15
Գլխի այլ հիվանդություններ		15	10	6	15	8	11	5	3	1	1	5	3
Ականջի եւ պտկածեւ ելունի հիվանդություններ	H60-H95	85	26	66	55	23	22	12	7	10	5	7	4
դրանցից՝ քրոնիկական օտիտ (միջին ականջի քրոնիկական բորբոքում)	H65.2-9, H66.1-4,9 մաս	46	9	32	21	7	12	5	3	4	2	3	2
Գլխի այլ հիվանդություններ		39	17	34	34	16	10	7	4	6	3	4	2
Արյան շրջանառության համակարգի հիվանդություններ	I00-I99	635	171	561	1	1	1	10	6	5	2	10	6
Շնչառական օրգանների հիվանդություններ	J00-J99	395	273	144	172	106	54	38	23	29	19	8	4

Գլխերի և առանձին հիվանդությունների անվանումը	ՀՄԴ 10	Մեծահասակներ			Երեխաներ (0-14 տարեկան)			Երեխաներ (15-17 տարեկան)					
		Գրանցվել են տվյալ հիվանդությամբ		Դիսպանսերային հսկողության տակ են հաշվետու տարեվերջին	Գրանցվել են տվյալ հիվանդությամբ Ընդամենը		Դիսպանսերային հսկողության տակ են հաշվետու տարեվերջին	Գրանցվել են հիվանդներ տվյալ հիվանդությամբ				Դիսպանսերային հսկողության տակ են հաշվետու տարեվերջին	
								Ընդամենը	Այդ թվում՝ կյանքում առաջին անգամ ախտորոշված	Ընդամենը	Այդ թվում՝ կյանքում առաջին անգամ ախտորոշված		
		Ընդամենը	Այդ թվում՝ կյանքում առաջին անգամ ախտորոշված	Ընդամենը	Այդ թվում՝ կյանքում առաջին անգամ ախտորոշված	Ընդամենը	Այդ թվում՝ կյանքում առաջին անգամ ախտորոշված						
դրանցից՝ թոքաբորբեր	J12-J18	37	37	19	23	23	5	4	2	4	2	1	0
Ալերգիկ ռինիտ	J30.1-4	21	13	6	2	0	2	0	0	0	0	0	0
Քրոնիկական ռինիտ, նազոֆարինգիտ, ֆարինգիտ եւ սինուսիտ	J31-J32	10	4	9	12	6	7	4	2	3	2	2	1
Նշիկների եւ գեղձանման ներհաղենոիդների քրոնիկական հիվանդություններ, հար նշիկային թարախակույտ	J35-J36	56	27	17	80	32	25	11	7	5	4	3	2
Քրոնիկական եւ չճշտված բրոնխիտ	J40-J42	34	8	19	1	0	1	0	0	0	0	0	0
Էմֆիզեմա	J43	7	5	7	0	0	0	0	0	0	0	0	0
Թոքերի այլ քրոնիկական խցանող հիվանդություններ	J44	54	27	32	6	2	6	2	1	0	0	2	1
ասթմա (հեղձուկ), ասթմատիկ ստատուս	J45-J46	19	6	18	9	4	8	0	0	0	0	0	0
Բրոնխոէկտատիկ հիվանդություն	J47	20	9	16	0	0	0	0	0	0	0	0	0
Դասի այլ հիվանդություններ		0	0	0	39	39	0	17	11	17	11	0	0
Մարսողական օրգանների հիվանդություններ	K00-K93	385	151	216	62	45	26	18	11	14	9	5	3
դրանցից՝ ստամոքսի խոց	K25	4	2	4	0	0	0	0	0	0	0	0	0
տասներկուամտնյա աղվախոց	K26	7	4	7	1	1	1	0	0	0	0	0	0
Ստամոքսի և տասներկուամտնյա աղու բորբոքում	K29	61	22	34	2	1	2	0	0	0	0	0	0
Մարսողության խանգարումներ (դիսպեպսիա), ստամոքսի ֆունկցիոնալ խանգարումներ	K30 – K31	0	0	0	3	2	3	1	1	1	1	0	0
Ոչ ինֆեկցիոն էնտերիտ և կոլիտ	K50-K52	151	58	62	52	39	16	15	9	13	8	3	2
Լյարդի հիվանդություններ	K70-K76	65	30	38	0	0	0	0	0	0	0	0	0
Այդ թվում՝ լյարդի ցիռոզ	K70.3, K71.7, K74.3-6	6	3	5	0	0	0	0	0	0	0	0	0
Լեղապարկի եւ լեղուղիների հիվանդություններ	K80-K83	24	13	19	0	0	0	0	0	0	0	0	0

Գլխերի և առանձին հիվանդությունների անվանումը	ՀՄԴ 10	Մեծահասակներ			Երեխաներ (0-14 տարեկան)			Երեխաներ (15-17 տարեկան)					
		Գրանցվել են տվյալ հիվանդությամբ		Դիսպանսերային հսկողության տակ են հաշվետու տարեվերջին	Գրանցվել են տվյալ հիվանդությամբ Ընդամենը		Դիսպանսերային հսկողության տակ են հաշվետու տարեվերջին	Գրանցվել են հիվանդներ տվյալ հիվանդությամբ				Դիսպանսերային հսկողության տակ են հաշվետու տարեվերջին	
								Ընդամենը	Այդ թվում՝ կյանքում առաջին անգամ ախտորոշված	Ընդամենը	Այդ թվում՝ կյանքում առաջին անգամ ախտորոշված		
		Ընդամենը	Այդ թվում՝ կյանքում առաջին անգամ ախտորոշված	Ընդամենը	Այդ թվում՝ կյանքում առաջին անգամ ախտորոշված	Ընդամենը	Այդ թվում՝ կյանքում առաջին անգամ ախտորոշված						
Ենթաստամոքսային գեղձի հիվանդություններ	K85-K86	58	17	43	0	0	0	0	0	0	0	0	0
Գլխի այլ հիվանդություններ		15	5	9	4	2	4	2	1	0	0	2	1
Մաշկի և ենթամաշկային բջջանքի հիվանդություններ	L00-L99	77	52	18	34	23	13	9	5	7	4	5	3
դրանցից՝ առուպիկ մաշկաբորբ	L20	49	31	8	10	6	3	4	2	4	2	2	1
Հպումային մաշկաբորբ	L23-L25	17	13	4	17	14	6	3	2	3	2	1	1
Գլխի այլ հիվանդություններ		11	8	6	7	3	4	2	1	0	0	2	1
Մկանակմախքային համակարգի և շարակցական հյուսվածքի հիվանդություններ	M00-M99	133	53	92	2	0	2	3	2	1	1	3	2
դրանցից՝ ռեակտիվ հողախսներ	M02	7	2	7	0	0	0	0	0	0	0	0	0
ռևմատոիդ հողաբորբ	M05-M06	12	4	10	0	0	0	1	1	1	1	1	1
արտրոզներ	M15-M19	53	19	37	0	0	0	0	0	0	0	0	0
Շարակցական հյուսվածքի տարածուն ախտահարումներ	M30-M35	11	6	10	0	0	0	0	0	0	0	0	0
սպոնդիլոպաթիաներ	M45-M48	5	1	5	0	0	0	0	0	0	0	0	0
օստեոպարոզ	M80-M81	39	16	21	0	0	0	0	0	0	0	0	0
Գլխի այլ հիվանդություններ		6	5	2	2	0	2	2	1	0	0	2	1
Միզասեռական համակարգի հիվանդություններ	N00-N99	352	170	244	20	8	17	33	8	18	3	25	7
դրանցից՝ գլոմերուլյար հիվանդություններ	N00-N07	13	6	10	7	3	6	4	3	1	1	3	2
Երիկամի տուբուլոինտերստիցիալ հիվանդություններ	N10-N15	6	2	5	0	0	0	0	0	0	0	0	0
Երկամային անբավարարություն	N17-N19	2	0	2	0	0	0	0	0	0	0	0	0
Միզաքարային հիվանդություն	N20-N23	38	19	21	4	2	4	4	2	1	0	4	2
Երիկամի եւ միզածորանի այլ հիվանդություններ	N25-N28	11	7	9	3	1	3	6	3	3	2	4	3
Շագանակագեղձի հիվանդություններ	N40-N42	63	37	52	0	0	0	0	0	0	0	0	0
Արական ամլություն	N46	19	6	17	0	0	0	0	0	0	0	0	0

Գլխերի և առանձին հիվանդությունների անվանումը	ՀՄԴ 10	Մեծահասակներ			Երեխաներ(0-14 տարեկան)			Երեխաներ (15-17 տարեկան)					
		Գրանցվել են տվյալ հիվանդությամբ		Դիսպանսերային հսկողության տակ են հաշվետու տարեվերջին	Գրանցվել են տվյալ հիվանդությամբ Ընդամենը		Դիսպանսերային հսկողության տակ են հաշվետու տարեվերջին	Գրանցվել են հիվանդներ տվյալ հիվանդությամբ				Դիսպանսերային հսկողության տակ են հաշվետու տարեվերջին	
								Ընդամենը	Այդ թվում՝ կյանքում առաջին անգամ ախտորոշված	Ընդամենը	Այդ թվում՝ կյանքում առաջին անգամ ախտորոշված		
		Ընդամենը	Այդ թվում՝ կյանքում առաջին անգամ ախտորոշված	Ընդամենը	Այդ թվում՝ կյանքում առաջին անգամ ախտորոշված	Ընդամենը	Այդ թվում՝ կյանքում առաջին անգամ ախտորոշված						
կրծքագեղձի բարորակ դիսպլազիա	N60	6	3	5	0	0	0	0	0	0	0	0	0
Փողաբորբ և ձվարանաբորբ	N70	36	20	14	2	1	1	9	0	7	0	6	0
Արգանդի պարանոցի էրոզիա եւ էկտրոպիոն	N86	39	17	26	0	0	0	0	0	0	0	0	0
Դաշտանի խանգարումներ	N91-N94 մաս	42	21	23	3	1	2	10	0	6	0	8	0
Դաշտանադադարի եւ շուրջդաշտանադադարային շրջանի խանգարումներ	N95	16	8	11	0	0	0	0	0	0	0	0	0
Կանանց ամլություն	N97	24	8	20	0	0	0	0	0	0	0	0	0
Գլխի այլ հիվանդություններ		16	9	12	1	0	1	0	0	0	0	0	0
Հիդրոցեֆալի, ծննդաբերություն և հետծննդյան շրջան	O00-O75, O81-O99	10	9	3	0	0	0	0	0	0	0	0	0
Պերինատալ շրջանում առաջացող առանձին վիճակներ	P00 - P96	0	0	0	0	0	0	0	0	0	0	0	0
Բնածին զարգացման արատներ, դեֆորմացիաներ և քրոմոսոմային շեղումներ	Q00-Q99	12	0	11	6	1	6	2	1	1	0	2	1
դրանցից՝ արյան շրջանառության համակարգի բնածին արատներ	Q20-Q28	8	0	7	3	1	3	1	0	0	0	1	0
Գլխի այլ հիվանդություններ		4	0	4	3	0	3	1	1	1	0	1	1
Ախտանիշներ, նշաններ և կլինիկական ու լաբորատոր հետազոտություններով հայտնաբերված ախտաբանական շեղումներ այլ դասերում չդասակարգված	R00-R99	6	6	0	0	0	0	0	0	0	0	0	0
Վնասվածքներ, թունավորումներ եւ արտաքին պատճառների ներգործության որոշ այլ հետևանքներ	S00-T98	55	55	0	7	7	0	1	0	1	0	0	0

Գլխերի և առանձին հիվանդությունների անվանումը	ՀՄԴ 10	Մեծահասակներ			Երեխաներ(0-14 տարեկան)			Երեխաներ (15-17 տարեկան)					
		Գրանցվել են տվյալ հիվանդությամբ		Դիսպանսերային հսկողության տակ են հաշվետու տարեվերջին	Գրանցվել են տվյալ հիվանդությամբ Ընդամենը		Դիսպանսերային հսկողության տակ են հաշվետու տարեվերջին	Գրանցվել են հիվանդներ տվյալ հիվանդությամբ				Դիսպանսերային հսկողության տակ են հաշվետու տարեվերջին	
								Ընդամենը	Այդ թվում՝ կյանքում առաջին անգամ ախտորոշված	Ընդամենը	Այդ թվում՝ կյանքում առաջին անգամ ախտորոշված		
		Ընդամենը	Այդ թվում՝ կյանքում առաջին անգամ ախտորոշված	Ընդամենը	Այդ թվում՝ կյանքում առաջին անգամ ախտորոշված	Ընդամենը	Այդ թվում՝ կյանքում առաջին անգամ ախտորոշված						
դրանցից՝կոտրվածքներ	S02,12,22,32,42,52,62,72,82,92,T02,08,10,12,14.2	47	47	0	4	4	0	1	0	1	0	0	0
Ջերմային եւ քիմիական այրվածքներ	T20-T32	6	6	0	3	3	0	0	0	0	0	0	0
Թունավորումներ դեղամիջոցներով, դեղորայքով, կենսաբանական նյութերով եւ գերազանցապես ոչ բժշկական նյութերով	T36-T65	2	2	0	0	0	0	0	0	0	0	0	0
Այդ թվում՝ օձի խայթոցից առաջացած թունավոր էֆեկտ	T63	2	2	0	0	0	0	0	0	0	0	0	0
Գլխի այլ հիվանդություններ		0	0	0	0	0	0	0	0	0	0	0	0

Աղյուսակ 6. ՄԵՂՐՈՒ ԲԿ-ՈՒՄ ԱՐՅԱՆ ՇՐՋԱՆԱՌՈՒԹՅԱՆ ՀԱՄԱԿԱՐԳԻ ՀԻՎԱՆԴՈՒԹՅՈՒՆՆԵՐՈՎ ԳՐԱՆՑՎԱԾ ԸՆԴՀԱՆՈՒՐ ՀԻՎԱՆԴՆԵՐԻ ԹԻՎԸ, 2016

Հիվանդություն	ՀՄԴ 10	Մեծահասակներ	0-14 տարեկան	15-17 տարեկան
Արյան շրջանառության համակարգի հիվանդություններ ընդամենը	100-199	635	1	10
Սրտի քրոնիկ ուսմատիկ հիվանդություններ	105-109	13	0	0
Գերճնշումային հիվանդություններ	110-113	417	1	10
Սրտի իշեմիկ հիվանդություն	120-125	133	0	0
ա.թ.՝ կրծքահեղձուկ	120	71	0	0
Սրտամկանի սուր ինֆարկտ	121	15	0	0
Սրտամկանի կրկնակի ինֆարկտ	122	13	0	0
Ուղեղանոթային հիվանդություններ	160-169	60	0	0
Այդ թվում՝ ուղեղի արյունազեղում	160-162	23	0	0
Ուղեղի ինֆարկտ	163	19	0	0
Ինսուլտ՝ չճշտված, որպես արյունազեղում/ինֆարկտ	164	4	0	0
Ուղեղի ինֆարկտ չառաջացնող նախա / և ուղեղային զարկերակների խցանում և նեղացում	165-166	14	0	0

Աղյուսակ 7. ՄԵՂՐՈՒ ԲԿ-ՈՒՄ ԿՅԱՆՔՈՒՄ ԱՌԱՋԻՆ ԱՆԳԱՄ ԱԽՏՈՐՈՇՎԱԾ ԱՐՅԱՆ ՇՐՋԱՆԱՌՈՒԹՅԱՆ ՀԱՄԱԿԱՐԳԻ ՀԻՎԱՆԴՈՒԹՅՈՒՆՆԵՐՈՎ ՀԻՎԱՆԴՆԵՐԻ ԹԻՎԸ 2016

Հիվանդություն	ՀՄԴ 10	Սեռ	0-14	15-17	Մեծահասակներ							
					Ընդամենը	18-24	25-39	40-49	50-59	60-65	65 և >	
Ընդամենը			1	5	171							
Սուր ռևմատիկ տենդ	I00-I02	ա	0	0	1	0	1	0	0	0	0	
		ի	0	0	0	0	0	0	0	0	0	
Սրտի քրոնիկ ռևմատիկ հիվանդություններ	I05-I09	ա	0	0	1	0	0	1	0	0	0	
		ի	0	0	1	0	0	0	0	1	0	
Այդ թվում՝ փականների ռևմատիկ հիվանդություններ	I05-I08	ա	0	0	0	0	0	0	0	0	0	
		ի	0	0	0	0	0	0	0	0	0	
Հիվանդություններ՝ պայմանավորված զարկերակային ճնշման բարձրացմամբ	I10-I13	ա	1	2	58	3	11	15	12	8	9	
		ի	0	2	65	4	6	16	21	10	8	
Սրտի իշեմիկ հիվանդություն	I20-I25	ա	0	0	13	0	1	3	3	4	2	
		ի	0	0	12	0	0	1	2	5	4	
Այդ թվում՝ կրծքահեղձուկ (ատենոկարդիա)	I20	ա	0	0	3	0	0	1	1	1	0	
		ի	0	0	3	0	0	0	1	1	1	
Սրտամկանի սուր ինֆարկտ	I21	ա	0	0	8	0	1	2	2	2	1	
		ի	0	0	7	0	0	1	1	3	2	
Սրտամկանի կրկնակի ինֆարկտ	I22	ա	0	0	2	0	0	0	0	1	1	
		ի	0	0	2	0	0	0	0	1	1	
Ուղեղանոթային հիվանդություններ	I60-I69	ա	0	0	10	0	0	1	3	3	3	
		ի	0	0	8	0	0	1	3	0	4	
Այդ թվում՝ ուղեղի արյունազեղում	I60-I62	ա	0	0	6	0	0	1	2	1	2	
		ի	0	0	5	0	0	1	2	0	2	
Ուղեղի ինֆարկտ	I63	ա	0	0	1	0	0	0	0	1	0	
		ի	0	0	1	0	0	0	0	0	1	
ինսուլտ՝ չճշտված, որպես արյունազեղում կամ ինֆարկտ	I64	ա	0	0	2	0	0	0	0	1	1	
		ի	0	0	2	0	0	0	1	0	1	
Ուղեղի ինֆարկտ չառաջացնող՝ նախաուղեղային և ուղեղային զարկերակների խցանում և նեղացում	I65-I66	ա	0	0	1	0	0	0	1	0	0	
		ի	0	0	0	0	0	0	0	0	0	
Գլխի այլ հիվանդություններ			0	1	2	0	0	0	0	1	1	

Աղյուսակ 8. ՄԵՂՐՈՒ ԲԿ-ՈՒՄ ՆԵՐՉԱՏԱԿԱՆ ՀԱՄԱԿԱՐԳԻ ՀԻՎԱՆԴՈՒԹՅՈՒՆՆԵՐՈՎ ԳՐԱՆՑՎԱԾ ԸՆԴՀԱՆՈՒՐ ՀԻՎԱՆԴՆԵՐԻ ԹԻՎԸ, 2016

Հիվանդություններ	ՀՄԴ 10	Մեծահասակներ		0-14 տարեկան երեխաներ		15-17 տարեկան երեխաներ			
		Գրանցվել են հիվանդներ՝ ընդամենը	Դիսպանսերային հսկողություն՝ տարեվերջին	Գրանցվել են հիվանդներ՝ ընդամենը	Դիսպանսերային հսկողություն՝ տարեվերջին	Գրանցվել են հիվանդներ՝ ընդամենը	Այդ թվում՝ պատանիներ	Դիսպանսերային հսկողություն՝ տարեվերջին	Այդ թվում՝ պատանիներ
Ընդամենը*		219	207	2	2	0	0	0	0
Թիրեոտոքսիկոզ (հիպերթիրեոզիզմ)	E05	2	2	0	0	0	0	0	0
Աուտոիմուն թիրեոզիտ	E06.3	0	0	0	0	0	0	0	0
Շաքարային դիաբետ տիպ 1	E10	22	20	1	1	0	0	0	0
Շաքարային դիաբետ տիպ 2	E11	183	173	0	0	0	0	0	0
Ամիլոիդոզ (պարբերական հիվանդություն)	E85.0	12	12	1	1	0	0	0	0
Գլխի այլ հիվանդություններ		0	0	0	0	0	0	0	0

*տառնց յոդի անբավարարությամբ պայմանավորված վահանաձև գեղձի հիվանդությունների

Աղյուսակ 9. ՄԵՂՐՈՒ ԲԿ-ՈՒՄ ԿՅԱՆՔՈՒՄ ԱՌԱՋԻՆ ԱՆԳԱՄ ԱԽՏՈՐՈՇՎԱԾ ՆԵՐՉԱՏԱԿԱՆ ՀԱՄԱԿԱՐԳԻ ՀԻՎԱՆԴՈՒԹՅՈՒՆՆԵՐՈՎ ՀԻՎԱՆԴՆԵՐԻ ԹԻՎԸ, 2016

Հիվանդություններ	ՀՄԴ 10	սեռ	0-14	15-17	Մեծահասակներ						
					Ընդամենը	18-24	25-39	40-49	50-59	60-65	65 և >
Ընդամենը			0	0	26	0	0	0	0	0	0
Թիրեոտոքսիկոզ (հիպերթիրեոզիզմ)	E05	ա	0	0	1	0	0	1	0	0	0
		ի	0	0	1	0	1	0	0	0	0
Աուտոիմուն թիրեոզիտ	E06.3	ա	0	0	0	0	0	0	0	0	0
		ի	0	0	0	0	0	0	0	0	0
Ինսուլինակախյալ շաքարային դիաբետ	E10	ա	0	0	2	0	0	1	0	1	0
		ի	0	0	3	0	1	1	1	0	0
Ինսուլինանկախ շաքարային դիաբետ	E11	ա	0	0	7	0	1	2	2	1	1
		ի	0	0	9	0	1	2	3	1	2
Ամիլոիդոզ (պարբերական հիվանդություն)	E85.0	ա	0	0	1	0	1	0	0	0	0
		ի	0	0	2	0	1	1	0	0	0
Գլխի այլ հիվանդություններ			0	0	0	0	0	0	0	0	0

*տառնց յոդի անբավարարությամբ պայմանավորված վահանաձև գեղձի հիվանդությունների

ՔԱՋԱՐԱՆԻ ԲԺՇԿԱԿԱՆ ԿԵՆՏՐՈՆ

ԱՆՁՆԱԳՐԱՅԻՆ ՏՎՅԱԼՆԵՐ

Սպասարկվող ազգաբնակչություն	7.0 հազար մարդ
Զբաղեցրած տարածքը	1901.2 քառ. մ
Կադրային հագեցվածություն՝	
✓ Բժիշկներ բոլոր մասնագիտություններով	15
✓ Միջին բուժաշխատող	62
Մահճակալային ֆոնդ	20 մահճակալ
Ընդունվել են հիվանդներ	356
Հիվանդանոցային մահացություն	6
Ծնունդներ	45
Կեսարյան հատումներ	1
Վիժումներ	8
Վիրահատություններ	109
Գործող բաժանմունքները	
✓ Ընդհանուր վիրաբուժական	8 մահճակալ
✓ Մանկաբուժական	1 մահճակալ
✓ Թերապևտիկ	6 մահճակալ
✓ Ինֆեկցիոն բաժանմունք	1 մահճակալ
✓ Մանկաբարձական	2 մահճակալ
✓ Գինեկոլոգիական	1 մահճակալ
✓ Հղիության ախտաբանության	1 մահճակալ

Շտապ բուժօգնություն

Պոլիկլինիկական ծառայություն

Աղյուսակ 1. ՄՅՈՒՆԻՔԻ ՄԱՐԶԻ ՀԻՎԱՆԴԱՆՈՑԱՅԻՆ ԲՈՒԺՕԳՆՈՒԹՅՈՒՆ ԻՐԱԿԱՆԱՑՆՈՂ ՀԻՄՆԱՐԿՆԵՐԻ ԳՈՐԾՈՒՆԵՈՒԹՅՈՒՆԸ, 2016

Բուժօգնության անվանումը	Մահճակալների թիվը	Ընդունվել են հիվանդներ		Մահճակալի տարեկան միջին զբաղվածությունը օրերով	Մահացել են հիվանդանոցում	
		Բացարձակ թիվ	100 բնակչի հաշվով		Բացարձակ թիվ	Հիվանդանոցային մահաբերություն (%)
Սյունիքի մարզ-ընդամենը	429	10764	7.7	221	126	1.2
Կապանի բժշկական կենտրոն	115	3268	5.7	214	56	1.7
Քաջարանի բժշկական կենտրոն	20	356	5.1	112	6	1.8
Սյունիքի մարզային նյարդահոգեբուժական դիսպանսեր	80	367	0.6	327	3	0.8
Գորիսի բժշկական կենտրոն	110	4341	10.6	269	32	0.8
Ֆրանս-Հայկական Սրտանոթային կենտրոն	9	358	0.9	64	4	1.1
Սիսիանի բժշկական կենտրոն	50	1191	4.0	124	9	0.8
Մեղրու բժշկական կենտրոն	45	883	8.0	117	16	1.8

Աղյուսակ 1.2 արունակություն

Բուժօգնության անվանումը	Ծնունդների թիվը	Վիժումների թիվը	Կեսարյան հատումների թիվը	Վիրահատությունների թիվը
Սյունիքի մարզ-ընդամենը	1348	499	292	2412
Կապանի բժշկական կենտրոն	455	101	110	613
Քաջարանի բժշկական կենտրոն	45	8	1	109
Սյունիքի մարզային նյարդահոգեբուժական դիսպանսեր	0	0	0	0
Գորիսի բժշկական կենտրոն	555	310	117	1057
Ֆրանս-Հայկական Սրտանոթային կենտրոն	0	0	0	182
Սիսիանի բժշկական կենտրոն	225	41	57	281
Մեղրու բժշկական կենտրոն	68	39	7	170

Աղյուսակ 2. ՔԱՋԱՐԱՆԻ ԲԺՇԿԱԿԱՆ ԿԵՆՏՐՈՆԻ ՄԱՀՃԱԿԱԼԱՅԻՆ ՖՈՆԴԸ ԵՎ ԾԱՆՐԱԲԵՌՆՎԱԾՈՒԹՅՈՒՆԸ, 2011-2016

Առկա մահճակալներ	Մահճակալների թիվը						Մահճակալների միջին տարեկան ծանրաբեռնվածությունը					
	2011	2012	2013	2014	2015	2016	2011	2012	2013	2014	2015	2016
Վիրաբուժական	8	8	8	8	8	8	49%	92%	87%	89%	24%	35%
Թերապևտիկ	5	5	5	6	6	6	74%	92%	77%	64%	28%	40%
Մանկական	1	1	1	1	1	1	66%	29%	11%	5%	62%	12%
Ինֆեկցիոն	2	2	2	1	1	1	0%	3%	5%	5%	3%	0%
Մանկաբարձա-գինեկոլոգիական	4	4	4	4	4	4	24%	25%	30%	20%	20%	18%
Ընդամենը	20	20	20	20	20	20	46%	67%	65%	60%	25%	35%

Աղյուսակ 3. ՔԱՋԱՐԱՆԻ ԲԺՇԿԱԿԱՆ ԿԵՆՏՐՈՆՈՒՄ ԻՐԱԿԱՆԱՑՎԱԾ ՎԻՐԱՀԱՏՈՒԹՅՈՒՆՆԵՐԻ ԵՎ ԾՆՆԴԱԲԵՐՈՒԹՅՈՒՆՆԵՐԻ ՇԱՐՃԸՆԹԱՑԸ, 2011-2016

	2011	2012	2013	2014	2015	2016
Վիրահատություններ	147	244	221	218	71	109
Ծննդաբերություններ	83	57	70	61	53	45

Վիրահատությունների թիվը նվազել է 1.3անգամ, իսկ ծննդաբերությունների թիվը՝ 1.8 անգամ:

Աղյուսակ 4. ՔԱՋԱՐԱՆԻ ԲԿ-Ի ՄԱՐԴԿԱՅԻՆ ՆԵՐՈՒԺ, 2016

ԱԱՊ ՕՂԱԿԻ ԲԺԻՇԿՆԵՐ									
Պաշտոնի անվանում	Զբաղված պաշտոնների քանակը	Ֆիզիկական անձերի քանակը		որոնցից՝ կանայք (սյուն 2-ից)	Ֆիզիկական անձերի թվաքանակը (սյուն.2-ից) տարիքային խմբեր				
		Ընդամենը (ներառյալ ֆիզ. արձակուրդում, զին. ծառայությունում, գործուղումում գտնվող և այլ անձանց)	Ներկա պահին աշխատող		22_34	35_44	45_54	55_64	65>
Բժիշկներ - ընդամենը *	11.5	7	7	6	0	3	2	2	0
Գործադիր մարմնի ղեկավար և տեղակալներ	1	0	0	0	0	0	0	0	0
Ընտանեկան բժիշկներ	2	2	2	2	0	1	1	0	0
Թերապևտներ - ընդամենը	1	1	1	0	0	0	0	1	0
նրանցից տեղամասային	1	1	1	0	0	0	0	1	0
Դեռահասային բժիշկ	1	1	1	1	0	0	0	1	0
Ներգատաբան	0.5	0	0	0	0	0	0	0	0
Մանկաբույժներ - ընդամենը	1	1	1	1	0	1	0	0	0
նրանցից տեղամասային	1	1	1	1	0	1	0	0	0
Մանկական այերգույզ և իմունոլոգ	0.5	0	0	0	0	0	0	0	0
Սրտաբան	0.5	0	0	0	0	0	0	0	0
Վիրաբույժ	0.5	0	0	0	0	0	0	0	0
Ակնաբույժ	0.5	0	0	0	0	0	0	0	0
Քիր-կոկորդ-ականջաբան	0.5	0	0	0	0	0	0	0	0
Մանկաբարձ - գինեկույզ	1	1	1	1	0	0	1	0	0
Սոնոգրաֆիստ	1	1	1	1	0	1	0	0	0
Ուռույզ	0.5	0	0	0	0	0	0	0	0
ԱԱՊ ՕՂԱԿԻ ՄԻՋԻՆ ԲՈՒԺԱՆՁՆԱԿԱԶՄ									
Պաշտոնի անվանում	Զբաղված պաշտոնների քանակը	Ֆիզիկական անձերի քանակը		որոնցից՝ կանայք (սյուն 2-ից)	Ֆիզիկական անձերի թվաքանակը (սյուն.2-ից) տարիքային խմբեր				
		Ընդամենը (ներառյալ ֆիզ. արձակուրդում, զին. ծառայությունում, գործուղումում գտնվող և այլ անձանց)	Ներկա պահին աշխատող		18-34	35_44	45_54	55_64	65>
Ընդամենը միջին բուժանձնակազմ ըստ մասնագիտությունների և ծառայությունների	40	43	42	41	11	7	13	12	0
Ընտանեկան բուժքույր	5	5	5	5	0	2	3	0	0
Մանկական բուժքույր	1	1	1	1	0	0	0	1	0
Վիրակապարանի բուժքույր	1	1	1	1	1	0	0	0	0
Շտապ և անհետաձգելի օգնության բուժքույր	4	4	4	4	1	1	0	2	0
Ֆիզիոթերապևտիկ և վերականգնողական բուժքույր	1	1	1	1	0	0	0	1	0
Այլ կաբինետների բուժքույրեր	20.5	20	20	20	4	2	9	5	0
Ֆունկցիոնալ ախտորոշման	1	1	1	1	0	0	0	1	0
Պաթանատոմիայի և կլինիկական մորֆոլոգիայի	1	1	1	0	1	0	0	0	0
Բուժքույրական գործի կառավարիչ	1	1	1	1	0	0	1	0	0
Մանկաբարձուհի	1	2	2	2	0	2	0	0	0
Լաբորանտներ	1.5	4	3	4	3	0	0	1	0
Ռենտգեն լաբորանտներ և ռենտգեն տեխնիկներ	1	1	1	0	1	0	0	0	0
Միջին բուժվիճակագիր	1	1	1	1	0	0	0	1	0

Աղյուսակ 4. շարունակություն

ՀԻՎԱՆԴԱՆՈՑԱՅԻՆ ՕՂԱԿԻ ԲԺԻՇԿՆԵՐ									
Պաշտոնի անվանում	Զբաղված պաշտոնների քանակը	Ֆիզիկական անձերի քանակը		որոնցից՝ կանայք (սյուն 2-ից)	Ֆիզիկական անձերի թվաքանակը (սյուն.2-ից) տարիքային խմբեր				
		Ընդամենը (ներառյալ ֆիզ. արձակուրդում, զին. ծառայությունում, գործուղումում գտնվող և այլ անձանց)	Ներկա պահին աշխատող		22_34	35_44	45_54	55_64	65>
Բժիշկներ – ընդամենը *	8.25	8	8	2	0	5	1	1	1
Գործադիր մարմնի ղեկավար և տեղակալներ	1	1	1	0	0	1	0	0	0
Թերապևտներ - ընդամենը	1	1	1	1	0	1	0	0	0
Մանկաբույժներ - ընդամենը	0.5	0	0	0	0	0	0	0	0
Նեոնատոլոգ	0.75	1	1	1	0	1	0	0	0
Վիրաբույժ	1	1	1	0	0	0	0	1	0
Մանկաբարձ - գինեկոլոգ	1	0	0	0	0	0	0	0	0
Անեսթեզիոլոգ	1	2	2	0	0	1	0	0	1
Ինֆեկցիոնիստ	0.5	0	0	0	0	0	0	0	0
Ուռուլոգ	1	1	1	0	0	0	1	0	0
Ախտաբան և կլինիկական մորֆոլոգ	0.5	1	1	0	0	1	0	0	0
ՀԻՎԱՆԴԱՆՈՑԱՅԻՆ ՕՂԱԿԻ ՄԻՋԻՆ ԲՈՒԺԱՆՁՆԱԿԱԶՄ									
Պաշտոնի անվանում	Զբաղված պաշտոնների քանակը	Ֆիզիկական անձերի քանակը		որոնցից՝ կանայք (սյուն 2-ից)	Ֆիզիկական անձերի թվաքանակը (սյուն.2-ից) տարիքային խմբեր				
		Ընդամենը (ներառյալ ֆիզ. արձակուրդում, զին. ծառայությունում, գործուղումում գտնվող և այլ անձանց)	Ներկա պահին աշխատող		18-34	35-44	45-54	55-64	65>
Ընդամենը - միջին բուժանձնակազմ ըստ մասնագիտությունների և ծառայությունների	18	19	18	18	7	4	6	2	0
Մանկական բուժքույր	1	1	1	1	0	0	0	1	0
Վիրակապարանի բուժքույր	2	2	2	2	1	0	1	0	0
Բուժքույր անեսթեզիոլոգ	1	1	1	0	1	0	0	0	0
Այլ կաբինետների բուժքույրեր	7	8	7	8	1	2	5	0	0
Ֆունկցիոնալ ախտորոշման	1	1	1	1	1	0	0	0	0
Բուժքույրական գործի կառավարիչ	1	1	1	1	1	0	0	0	0
Մանկաբարձուհի	4	4	4	4	2	2	0	0	0
Լաբորանտներ	1	1	1	1	0	0	0	1	0

Աղյուսակ 5. ՔԱՋԱՐԱՆԻ ԲԿ-ՈՒՄ ԱՐՁԱՆԱԳՐՎԱԾ ՀԻՎԱՆԴԱՑՈՒԹՅՈՒՆՆ ԸՍՏ ՏԱՐԻՔԱՅԻՆ ԽՄԲԵՐԻ ԵՎ ՆՈՉՈՒՆՈՒԹՅԱՆԵՐԻ, 2016

Գլխերի և առանձին հիվանդությունների անվանումը	ՀՄԴ 10	Մեծահասակներ			Երեխաներ (0-14 տարեկան)			Երեխաներ (15-17 տարեկան)					
		Գրանցվել են տվյալ հիվանդությամբ		Դիսպանսերային հսկողության տակ են հաշվետու տարեվերջին	Գրանցվել են տվյալ հիվանդությամբ Ընդամենը		Դիսպանսերային հսկողության տակ են հաշվետու տարեվերջին	Գրանցվել են հիվանդներ տվյալ հիվանդությամբ				Դիսպանսերային հսկողության տակ են հաշվետու տարեվերջին	
								Ընդամենը	Այդ թվում՝ կյանքում առաջին անգամ օրհորոշված	Ընդամենը	Այդ թվում՝ կյանքում առաջին անգամ օրհորոշված		
		Ընդամենը	Այդ թվում՝ կյանքում առաջին անգամ օրհորոշված	Ընդամենը	Այդ թվում՝ կյանքում առաջին անգամ օրհորոշված	Ընդամենը	Այդ թվում՝ կյանքում առաջին անգամ օրհորոշված						
Ընդամենը	A00-T98	1962	1118	775	189	104	69	178	108	78	47	105	67
Այդ թվում՝ վարակիչ և մակաբուծական հիվանդություններ	A00-B99	8	8	0	54	54	0	2	0	2	0	0	0
Նորագոյացություններ	C00-D48	88	12	73	0	0	0	0	0	0	0	0	0
Արյան և արունաստեղծ օրգանների հիվանդություններ, առանձին խանգարումներ՝ իմունային մեխանիզմների գրավմամբ	D50-D89	8	4	5	9	5	4	4	0	2	0	2	0
դրանցից՝ սակավարյունություններ (անեմիաներ)	D50-D64	8	4	5	8	4	3	4	0	2	0	2	0
Ներզատական համակարգի հիվանդություններ, սնուցման, նյութափոխանակության և իմունիտետի խանգարումներ	E00-E90	167	25	142	3	0	3	28	22	11	9	27	20
Նյարդային համակարգի և զգայարանների հիվանդ-ներ	G00-G99	67	9	59	10	0	7	22	15	10	7	17	12
Էպիլեպսիա , էպիլեպտիկ ստատուս	G40-G41	4	0	4	3	0	2	1	1	0	0	1	1
Առանձին նյարդերի, նյարդ արմատների, հյուսակների եւ ծայրմասային նյարդային համակ. փոխանցումներ և պոլիներոպաթիաներ	G50-G72	60	9	53	3	0	1	1	1	0	0	1	1
Մանկական ուղեղային պարալիզ	G80	0	0	0	4	0	4	0	0	0	0	0	0
գլխի այլ հիվանդություններ		0	0	0	0	0	0	20	13	10	7	15	10
Աչքի եւ նրա հավելյալ ապարատի հիվանդ-ներ	H00-H59	64	24	36	45	12	30	32	19	10	6	12	10

Գլխերի և առանձին հիվանդությունների անվանումը	ՀՄԴ 10	Մեծահասակներ			Երեխաներ(0-14 տարեկան)			Երեխաներ (15-17 տարեկան)					
		Գրանցվել են տվյալ հիվանդությամբ		Դիսպանսերային հսկողության տակ են հաշվետու տարեվերջին	Գրանցվել են տվյալ հիվանդությամբ Ընդամենը		Դիսպանսերային հսկողության տակ են հաշվետու տարեվերջին	Գրանցվել են հիվանդներ տվյալ հիվանդությամբ				Դիսպանսերային հսկողության տակ են հաշվետու տարեվերջին	
								Ընդամենը	Այդ թվում՝ կյանքում առաջին անգամ ախտորոշված	Ընդամենը	Այդ թվում՝ կյանքում առաջին անգամ ախտորոշված		
		Ընդամենը	Այդ թվում՝ կյանքում առաջին անգամ ախտորոշված	Ընդամենը	Այդ թվում՝ պատանիներ								
դրանցից՝ կատարակտա (ոսպնյակի պղտորում)	H25-H26	11	4	6	0	0	0	0	0	0	0	0	0
գլաուկոմա	H40	7	1	7	0	0	0	0	0	0	0	0	0
կարճատեսություն	H52.1	46	19	23	45	12	30	32	19	10	6	12	10
Ականջի եւ պտկաձեւ ելունի հիվանդություններ	H60-H95	21	4	14	2	0	2	2	1	0	0	2	1
դրանցից՝ քրոնիկական օտիտ (միջին ականջի քրոնիկական բորբոքում)	H65.2-9, H66.1-4,9 մաս	17	2	13	2	0	2	0	0	0	0	0	0
Գլխի այլ հիվանդություններ		4	2	1	0	0	0	2	1	0	0	2	1
Արյան շրջանառության համակարգի հիվանդություններ	I00-I99	218	63	150	0	0	0	6	5	2	2	4	3
Շնչառական օրգանների հիվանդություններ	J00-J99	771	728	41	33	21	10	37	15	22	10	16	6
դրանցից՝ թոքաբորբեր	J12-J18	22	22	0	12	12	1	0	0	0	0	0	0
Ալերգիկ ռինիտ	J30.1-4	7	7	0	0	0	0	2	0	0	0	1	0
Քրոնիկական ռինիտ, նազոֆարինգիտ, ֆարինգիտ եւ սինուսիտ	J31-J32	13	3	8	10	4	4	6	1	2	0	4	0
Նշիկների եւ գեղձանման ներհաղենոիդների քրոնիկական հիվանդություններ, հարնշիկային թարախակույտ	J35-J36	20	5	16	11	5	5	15	8	6	4	11	6
Քրոնիկական եւ չճշտված բրոնխիտ	J40-J42	14	0	12	0	0	0	0	0	0	0	0	0
ասթմա (հեղձուկ), ասթմատիկ ստատուս	J45-J46	5	1	5	0	0	0	0	0	0	0	0	0
Գլխի այլ հիվանդություններ		0	0	0	0	0	0	14	6	14	6	0	0

Գլխերի և առանձին հիվանդությունների անվանումը	ՀՄԴ 10	Մեծահասակներ			Երեխաներ(0-14 տարեկան)				Երեխաներ (15-17 տարեկան)					
		Գրանցվել են տվյալ հիվանդությամբ		Դիսպանսերային հսկողության տակ են հաշվետու տարեվերջին	Գրանցվել են տվյալ հիվանդությամբ Ընդամենը		Դիսպանսերային հսկողության տակ են հաշվետու տարեվերջին	Գրանցվել են հիվանդներ տվյալ հիվանդությամբ				Դիսպանսերային հսկողության տակ են հաշվետու տարեվերջին		
								Ընդամենը	Այդ թվում՝ կյանքում առաջին անգամ ախտորոշված	Ընդամենը	Այդ թվում՝ կյանքում առաջին անգամ ախտորոշված			Ընդամենը
		Ընդամենը	Այդ թվում՝ կյանքում առաջին անգամ ախտորոշված	Ընդամենը	Այդ թվում՝ պատանիներ	Ընդամենը	Այդ թվում՝ պատանիներ							
Մարսողական օրգանների հիվանդություններ	K00-K93	152	35	113	4	0	4	2	1	2	1	0	0	
դրանցից՝ ստամոքսի խոց	K25	12	1	9	0	0	0	0	0	0	0	0	0	
Տասներկուամտնյա աղու խոց	K26	13	4	10	0	0	0	0	0	0	0	0	0	
Ստամոքսի և տասներկու մտնյա աղու բորբոքում	K29	44	10	33	0	0	0	0	0	0	0	0	0	
Մարսողության խանգարումներ (դիսպեպսիա), ստամոքսի ֆունկցիոնալ խանգարումներ	K30 – K31	0	0	0	2	0	2	2	1	2	1	0	0	
Ոչ ինֆեկցիոն էնտերիտ և կոլիտ	K50-K52	46	8	35	1	0	1	0	0	0	0	0	0	
Լյարդի հիվանդություններ	K70-K76	9	2	8	0	0	0	0	0	0	0	0	0	
Լեղապարկի եւ լեղուղիների հիվանդություններ	K80-K83	19	8	12	1	0	1	0	0	0	0	0	0	
Ենթաստամոքսային գեղձի հիվանդություններ	K85-K86	9	2	6	0	0	0	0	0	0	0	0	0	
Մաշկի և ենթամաշկային բջջանքի հիվանդություններ	L00-L99	31	10	24	13	5	4	14	9	4	3	9	5	
դրանցից՝ առոպիկ մաշկաբորբ	L20	9	2	8	8	3	3	6	4	2	2	4	2	
Հսկային մաշկաբորբ	L23-L25	8	3	6	3	2	0	0	0	0	0	0	0	
Գլխի այլ հիվանդություններ		14	5	10	2	0	1	8	5	2	1	5	3	
Մկանակմախքային համակարգի և շարակցական հյուսվածքի հիվանդություններ	M00-M99	38	8	27	2	0	1	7	7	2	2	5	5	
դրանցից՝ ռեակտիվ հողախտներ	M02	0	0	0	2	0	1	0	0	0	0	0	0	

Գլխերի և առանձին հիվանդությունների անվանումը	ՀՄԴ 10	Մեծահասակներ			Երեխաներ(0-14 տարեկան)			Երեխաներ (15-17 տարեկան)					
		Գրանցվել են տվյալ հիվանդությամբ		Դիսպանսեր ա յին հսկողության տակ են հաշվետու տարեվերջին	Գրանցվել են տվյալ հիվանդությամբ Ընդամենը		Դիսպանսերայի ն հսկողության տակ են հաշվետու տարեվերջին	Գրանցվել են հիվանդներ տվյալ հիվանդությամբ				Դիսպանսերային հսկողության տակ են հաշվետու տարեվերջին	
								Ընդամենը	Այդ թվում՝ կյանքում առաջին անգամ ախտորոշված	Ընդամենը	Այդ թվում՝ կյանքում առաջին անգամ ախտորոշված		
		Ընդամենը	Այդ թվում՝ կյանքում առաջին անգամ ախտորոշված	Ընդամենը	Այդ թվում՝ կյանքում առաջին անգամ ախտորոշված	Ընդամենը	Այդ թվում՝ կյանքում առաջին անգամ ախտորոշված						
ռևմատոիդ հողաբորբ	M05-M06	16	1	13	0	0	0	0	0	0	0	0	0
արտրոզներ	M15-M19	10	3	8	0	0	0	0	0	0	0	0	0
օստեոպորոզ	M80-M81	5	1	3	0	0	0	0	0	0	0	0	0
Գլխի այլ հիվ-ներ		2	0	0	0	0	0	7	7	2	2	5	5
Միզասեռական համակարգի հիվանդ-ներ	N00-N99	109	29	72	4	0	2	17	10	6	3	11	5
դրանցից՝ գլոմերուլյար հիվանդություններ	N00-N07	0	0	0	2	0	1	0	0	0	0	0	0
Երկամային անբավարարություն	N17-N19	4	0	3	2	0	1	0	0	0	0	0	0
Միզաքարային հիվ-ներ	N20-N23	18	4	16	0	0	0	2	2	0	0	1	1
Երիկամի եւ միզածորանի այլ հիվ-ներ	N25-N28	7	1	3	0	0	0	3	3	2	2	1	1
Շագանակագեղձի հիվանդություններ	N40-N42	13	3	8	0	0	0	0	0	0	0	0	0
Կրծքագեղձի բարորակ դիսպլազիա	N60	11	3	7	0	0	0	0	0	0	0	0	0
փողաբորբ և ձվարանաբորբ	N70	22	6	14	0	0	0	0	0	0	0	0	0
Արգանդի պարանոցի էրոզիա եւ էկտրոպիոն	N86	19	4	12	0	0	0	0	0	0	0	0	0
Դաշտանի խանգարումներ	N91-N94 մաս	9	5	5	0	0	0	0	0	0	0	0	0
Դաշտանադադարի եւ շուրջդաշտանադադարային շրջանի խանգարումներ	N95	4	2	3	0	0	0	0	0	0	0	0	0
Կանանց ամլություն	N97	2	1	1	0	0	0	0	0	0	0	0	0
Հղիություն, ծննդաբերություն և հետծննդյան շրջան	O00-O75, O81-O99	61	0	18	0	0	0	0	0	0	0	0	0
Բնածին զարգացման արատներ, դեֆորմացիաներ և քրոմոսոմային շեղումներ	Q00-Q99	1	1	1	3	0	2	0	0	0	0	0	0

Գլխերի և առանձին հիվանդությունների անվանումը	ՀՄԴ 10	Մեծահասակներ			Երեխաներ(0-14 տարեկան)			Երեխաներ (15-17 տարեկան)					
		Գրանցվել են տվյալ հիվանդությամբ		Դիսպանսերային հսկողության տակ են հաշվետու տարեվերջին	Գրանցվել են տվյալ հիվանդությամբ Ընդամենը		Դիսպանսերային հսկողության տակ են հաշվետու տարեվերջին	Գրանցվել են հիվանդներ տվյալ հիվանդությամբ				Դիսպանսերային հսկողության տակ են հաշվետու տարեվերջին	
								Ընդամենը	Այդ թվում՝ կյանքում առաջին անգամ ախտորոշված	Ընդամենը	Այդ թվում՝ կյանքում առաջին անգամ ախտորոշված		
		Ընդամենը	Այդ թվում՝ կյանքում առաջին անգամ ախտորոշված	Ընդամենը	Այդ թվում՝ կյանքում առաջին անգամ	Ընդամենը	Այդ թվում՝ կյանքում առաջին անգամ						
դրանցից՝ արյան շրջանառության համակարգի բնածին արատներ	Q20-Q28	0	0	0	2	0	2	0	0	0	0	0	0
Գլխի այլ հիվանդություններ		1	1	1	1	0	0	0	0	0	0	0	0
Վնասվածքներ, թունավորումներ եւ արտաքին պատճառների ներգործության որոշ այլ հետեւանքներ	S00-T98	158	158	0	7	7	0	5	4	5	4	0	0
դրանցից՝ կտորվածքներ	S02,12,22,32,42,52,62,72,82,92,T02,08,10,12,14.2	27	27	0	5	5	0	3	3	3	3	0	0
Ջերմային եւ քիմիական այրվածքներ	T20-T32	11	11	0	2	2	0	0	0	0	0	0	0
Թունավորումներ դեղամիջոցներով, դեղորայքով, կենսաբանական նյութերով եւ գերազանցապես ոչ բժշկական նյութերով	T36-T65	9	9	0	0	0	0	0	0	0	0	0	0
այդ թվում՝ օձի խայթոցից առաջացած թունավորում		0	0	0	0	0	0	0	0	0	0	0	0
Գլխի այլ հիվանդություններ		111	0	111	0	0	0	2	1	2	1	0	0

Աղյուսակ 6. ՔԱՋԱՐԱՆԻ ԲԿ-ՈՒՄ ԱՐՅԱՆ ՇՐՋԱՆԱՌՈՒԹՅԱՆ ՀԱՄԱԿԱՐԳԻ ՀԻՎԱՆԴՈՒԹՅՈՒՆՆԵՐՈՎ ԳՐԱՆՑՎԱԾ ԸՆԴՀԱՆՈՒՐ ՀԻՎԱՆԴՆԵՐԻ ԹԻՎԸ, 2016

Հիվանդություն	ՀՄԴ 10	Մեծահասակներ	0-14 տարեկան.	15-17 տարեկան
Արյան շրջանառության համակարգի հիվանդությունները	100-199	218	0	6
Սրտի քրոնիկ ռևմատիկ հիվանդություններ	105-109	2	0	0
Գերճնշումային հիվանդություններ	110-113	102	0	0
Սրտի իշեմիկ հիվանդություն	120-125	71	0	0
ա.թ.՝ կրծքահեղձուկ	120	9	0	0
Սրտամկանի սուր ինֆարկտ	121	12	0	0
Սրտամկանի կրկնակի ինֆարկտ	122	3	0	0
Ուղեղանոթային հիվանդություններ	160-169	38	0	0
այդթվում՝ ուղեղի արյունազեղում	160-162	4	0	0
Ուղեղի ինֆարկտ	163	9	0	0
Ինսուլտ՝ չճշտված, որպես արյունազեղում/ինֆարկտ	164	3	0	0
Ուղեղի ինֆարկտ չառաջացնող նախա / և ուղեղային զարկերակների խցանում և նեղացում	165-166	0	0	0

Աղյուսակ 7. ՔԱԶԱՐԱՆԻ ԲԿՈՒՄ ԿՅԱՆՔՈՒՄ ԱՌԱՋԻՆ ԱՆԳԱՄ ԱԽՏՈՐՈՇՎԱԾ ԱՐՅԱՆ ՇՐՋԱՆԱՌՈՒԹՅԱՆ ՀԱՄԱԿԱՐԳԻ ՀԻՎԱՆԴՈՒԹՅՈՒՆՆԵՐՈՎ ՀԻՎԱՆԴՆԵՐԻ ԹԻՎԸ, 2016

Հիվանդություն	ՀՄԴ-10	Սեռ	0-14	15-17	Մեծահասակներ						
					Ընդամենը	18-24	25-39	40-49	50-59	60-65	65 և >
Ընդամենը			0	2	63						
Սուրռևմատիկ տենդ	I00-I02	ա	0	0	0	0	0	0	0	0	0
		ի	0	0	1	1	0	0	0	0	0
Սրտի քրոնիկ ռևմատիկ հիվանդություններ	I05-I09	ա	0	0	1	0	1	0	0	0	0
		ի	0	0	0	0	0	0	0	0	0
Այդ թվում՝ փականների ռևմատիկ հիվանդություններ	I05-I08	ա	0	0	1	0	1	0	0	0	0
		ի	0	0	0	0	0	0	0	0	0
Հիվանդություններ՝ պայմանավորված զարկերակային ճնշման բարձրացմամբ	I10-I13	ա	0	0	9	0	0	2	7	0	0
		ի	0	0	11	0	0	3	8	0	0
Սրտի իշեմիկ հիվանդություն	I20-I25	ա	0	0	16	0	0	0	9	7	0
		ի	0	0	3	0	0	0	2	1	0
Այդ թվում՝ կրծքահեղձուկ (ստենոկարդիա)	I20	ա	0	0	4	0	0	0	2	2	0
		ի	0	0	2	0	0	0	1	1	0
Սրտամկանի սուր ինֆարկտ	I21	ա	0	0	11	0	0	0	7	4	0
		ի	0	0	1	0	0	0	1	0	0
Սրտամկանի կրկնակի ինֆարկտ	I22	ա	0	0	1	0	0	0	0	1	0
		ի	0	0	0	0	0	0	0	0	0
Ուղեղանոթային հիվանդություններ	I60-I69	ա	0	0	10	0	0	0	2	3	5
		ի	0	0	12	0	0	0	2	4	6
Այդ թվում՝ ուղեղի արյունազեղում	I60-I62	ա	0	0	2	0	0	0	0	1	1
		ի	0	0	2	0	0	0	1	1	0
Ուղեղի ինֆարկտ	I63	ա	0	0	5	0	0	0	2	1	2
		ի	0	0	1	0	0	0	0	0	1
ինսուլտ՝ չճշտված, որպես արյունազեղում կամ ինֆարկտ	I64	ա	0	0	1	0	0	0	0	1	0
		ի	0	0	0	0	0	0	0	0	0
Ուղեղի ինֆարկտ չառաջացնող՝ նախաուղեղային և ուղեղային զարկերակների խցանում և նեղացում	I65-I66	ա	0	0	0	0	0	0	0	0	0
		ի	0	0	0	0	0	0	0	0	0
Գլխի այլ հիվանդություններ			0	2	0	0	0	0	0	0	0

Աղյուսակ 8. ՔԱՋԱՐԱՆԻ ԲԿ-ՈՒՄ ՆԵՐՉԱՏԱԿԱՆ ՀԱՄԱԿԱՐԳԻ ՀԻՎԱՆԴՈՒԹՅՈՒՆՆԵՐՈՎ ԳՐԱՆՑՎԱԾ ԸՆԴՀԱՆՈՒՐ ՀԻՎԱՆԴՆԵՐԻ ԹԻՎԸ, 2016

Հիվանդություններ	ՀՄԴ 10	Մեծահասակներ		0-14 տարեկան երեխաներ		15-17 տարեկան երեխաներ			
		Գրանցվել են հիվանդներ՝ ընդամենը	Դիսպանսերային հսկողություն՝ տարեվերջին	Գրանցվել են հիվանդներ՝ ընդամենը	Դիսպանսերային հսկողություն՝ տարեվերջին	Գրանցվել են հիվանդներ՝ ընդամենը	Այդ թվում՝ պատանիներ	Դիսպանսերային հսկողություն՝ տարեվերջին	Այդ թվում՝ պատանիներ
Ընդամենը*		154	131	3	3	28	22	27	20
Թիրեոտոքսիկոզ (հիպերթիրեոզիզմ)	E05	5	5	0	0	0	0	0	0
Աուտոիմուն թիրեոզիտ	E06.3	5	5						
Շաքարային դիաբետ տիպ 1	E10	21	19	1	1	0	0	0	0
Շաքարային դիաբետ տիպ 2	E11	107	91	0	0	0	0	0	0
Ամիլոիդոզ (պարբերական հիվանդություն)	E85.0	4	3	2	2	0	0	0	0
Գլխի այլ հիվանդություններ		12	8	0	0	28	22	27	20

*տառաց յոդի անբավարարությամբ պայմանավորված վահանաձև գեղձի հիվանդությունների

Աղյուսակ 9. ՔԱՋԱՐԱՆԻ ԲԿ-ՈՒՄ ԿՅԱՆՔՈՒՄ ԱՈԱՋԻՆ ԱՆԳԱՄ ԱՆՏՈՐՈՇՎԱԾ ՆԵՐՉԱՏԱԿԱՆ ՀԱՄԱԿԱՐԳԻ ՀԻՎԱՆԴՈՒԹՅՈՒՆՆԵՐՈՎ ՀԻՎԱՆԴՆԵՐԻ ԹԻՎԸ, 2016

Հիվանդություններ	ՀՄԴ 10	սեռ	0-14	15-17	Մեծահասակներ							
					Ընդամենը	18-24	25-39	40-49	50-59	60-65	65 և >	
Ընդամենը			0	11	23	0	0	0	0	0	0	0
Թիրեոտոքսիկոզ (հիպերթիրեոզիզմ)	E05	ա	0	0	0	0	0	0	0	0	0	0
		ի	0	0	0	0	0	0	0	0	0	0
Աուտոիմուն թիրեոզիտ	E06.3	ա	0	0	0	0	0	0	0	0	0	0
		ի	0	0	2	0	1	0	1	0	0	0
Ինսուլինակախյալ շաքարային դիաբետ	E10	ա	0	0	0	0	0	0	0	0	0	0
		ի	0	0	0	0	0	0	0	0	0	0
Ինսուլինանկախ շաքարային դիաբետ	E11	ա	0	0	8	0	0	2	4	0	2	0
		ի	0	0	13	0	0	1	7	5	0	0
Ամիլոիդոզ (պարբերական հիվանդություն)	E85.0	ա	0	11	0	0	0	0	0	0	0	0
		ի	0	0	0	0	0	0	0	0	0	0
Գլխի այլ հիվանդություններ			0	0	0	0	0	0	0	0	0	0

*տառաց յոդի անբավարարությամբ պայմանավորված վահանաձև գեղձի հիվանդությունների

«ՖՐԱՆՍ-ՀԱՅԿԱԿԱՆ ՍՐՏԱՆՈԹԱՅԻՆ ԿԵՆՏՐՈՆ»

ԱՆՁՆԱԳՐԱՅԻՆ ՏՎՅԱԼՆԵՐ

Կադրային հագեցվածություն՝

- ✓ Բժիշկներ բոլոր մասնագիտություններով 7
- ✓ Միջին բուժաշխատող 15

Մահճակալային ֆոնդ	9 մահճակալ
Ընդունվել են հիվանդներ	358
Հիվանդանոցային մահացություն	4
Վիրահատություններ	182

Գործող բաժանմունքները

- ✓ Սրտային վիրաբուժության բաժանմունք 6 մահճակալ
- ✓ Սրտաբանական 3 մահճակալ

Աղյուսակ 1. ՍՅՈՒՆԻՔԻ ՄԱՐԶԻ ՀԻՎԱՆԴԱՆՈՑԱՅԻՆ ԲՈՒԺՕԳՆՈՒԹՅՈՒՆ ԻՐԱԿԱՆԱՑՆՈՂ ՀԻՄՆԱՐԿՆԵՐԻ ԳՈՐԾՈՒՆԵՈՒԹՅՈՒՆԸ, 2016

Բուժփմնարկի անվանումը	Մահճակալների թիվը	Ընդունվել են հիվանդներ		Մահճակալի տարեկան միջին զբաղվածությունը օրերով	Մահացել են հիվանդանոցում	
		Բ.թ.	100 բնակչի հաշվով		Բ.թ.	հիվանդանոցային մահաբերություն (%)
Սյունիքի մարզ-ընդամենը	429	10764	7.7	221	126	1.2
Կապանի բժշկական կենտրոն	115	3268	5.7	214	56	1.7
Քաջարանի բժշկական կենտրոն	20	356	5.1	112	6	1.8
Սյունիքի մարզային նյարդահոգեբուժական դիսպանսեր	80	367	0.6	327	3	0.8
Գորիսի բժշկական կենտրոն	110	4341	10.6	269	32	0.8
Ֆրանս-Հայկական Սրտանոթային կենտրոն	9	358	0.9	64	4	1.1
Սիսիանի բժշկական կենտրոն	50	1191	4.0	124	9	0.8
Մեղրու բժշկական կենտրոն	45	883	8.0	117	16	1.8

Աղյուսակ 1. շարունակություն

Բուժփմնարկի անվանումը	Ծնունդներ	Վիժումներ	Կեսարյան հատումներ	Վիրահատություններ
Սյունիքի մարզ-ընդամենը	1348	499	292	2412
Կապանի բժշկական կենտրոն	455	101	110	613
Քաջարանի բժշկական կենտրոն	45	8	1	109
Սյունիքի մարզային նյարդահոգեբուժական դիսպանսեր	0	0	0	0
Գորիսի բժշկական կենտրոն	555	310	117	1057
Ֆրանս-Հայկական Սրտանոթային կենտրոն	0	0	0	182
Սիսիանի բժշկական կենտրոն	225	41	57	281
Մեղրու բժշկական կենտրոն	68	39	7	170

Աղյուսակ 2. «ՖՐԱՆՍ-ՀԱՅԿԱԿԱՆ ՍՐՏԱՆՈԹԱՅԻՆ ԿԵՆՏՐՈՆ»-Ի ՄԱՀՃԱԿԱԼԱՅԻՆ ՖՈՆԴԸ ԵՎ ԾԱՆՐԱԲԵՌՆՎԱԾՈՒԹՅՈՒՆԸ, 2014-2016

Բաժանմունքներ	Մահճակալների թիվը	Մահճակալների միջին տարեկան ծանրաբեռնվածություն	Մահճակալների թիվը	Մահճակալների միջին տարեկան ծանրաբեռնվածություն	Մահճակալների թիվը	Մահճակալների միջին տարեկան ծանրաբեռնվածություն
	2014	2014	2015	2015	2016	2016
Սրտային վիրաբուժության	6	23%	6	35%	6	26%
Սրտաբանական	3	12%	3	11%	3	8 %
Ընդամենը	9	19%	9	27%	9	20 %

Աղյուսակ 3. «ՖՐԱՆՍ-ՀԱՅԿԱԿԱՆ ՍՐՏԱՆՈԹԱՅԻՆ ԿԵՆՏՐՈՆ»- ՈՒՄ ԻՐԱԿԱՆԱՑՎԱԾ ՎԻՐԱՀԱՏՈՒԹՅՈՒՆՆԵՐ, 2014-2016

	2014	2015	2016
Վիրահատություններ	167	154	182

Վիրահատությունների թիվն աճել է 15-ով:

Աղյուսակ 4 «ՖՐԱՆՍ - ՀԱՅԿԱԿԱՆ ՍՐՏԱՆՈԹԱՅԻՆ ԿԵՆՏՐՈՆ»-Ի ՄԱՐԴԿԱՅԻՆ ՆԵՐՈՒԺ, 2016

ՀԻՎԱՆԴԱՆՈՑԱՅԻՆ ՕՐԱԿԻ ԲԺԻՇԿՆԵՐ									
Պաշտոնի անվանում	Զբաղված պաշտոնների քանակը	Ֆիզիկական անձերի քանակը		որոնցից՝ կանայք (սյուն 2-ից)	Ֆիզիկական անձերի թվաքանակը (սյուն.2-ից) տարիքային խմբեր				
		Ընդամենը (ներառյալ ֆիզ. արձակուրդում, զին. ծառայությունում, գործուղումում գտնվող և այլ անձանց)	Ներկա պահին աշխատող		22_34	35_44	45_54	55_64	65>
Բժիշկներ – ընդամենը *	7	7	6	2	6	0	0	1	0
Գործադիր մարմնի ղեկավար և տեղակալներ	1	1	1	0	0	0	0	1	0
Սրտաբան	3	3	2	2	3	0	0	0	0
Անեսթեզիոլոգ	1	1	1	0	1	0	0	0	0
Սրտային վիրաբույժ	2	2	2	0	2	0	0	0	0
Սեփականաշնորհված և մասնավոր հիմնարկներում	7	7	6	2	6	0	0	1	0
ՀԻՎԱՆԴԱՆՈՑԱՅԻՆ ՕՐԱԿԻ ՄԻՋԻՆ ԲՈՒԺԱՆՁՆԱԿԱԶՄ									
Պաշտոնի անվանում	Զբաղված պաշտոնների քանակը	Ֆիզիկական անձերի քանակը		որոնցից՝ կանայք (սյուն 2-ից)	Ֆիզիկական անձերի թվաքանակը (սյուն.2-ից) տարիքային խմբեր				
		Ընդամենը (ներառյալ ֆիզ. արձակուրդում, զին. ծառայությունում, գործուղումում գտնվող և այլ անձանց)	Ներկա պահին աշխատող		18-34	35-44	45-54	55-64	65>
Ընդամենը միջին բուժանձնակազմ ըստ մասնագիտությունների և ծառայությունների	15	15	14	15	15	0	0	0	0
Այլ կաբինետների բուժբույրեր	13	13	12	13	13	0	0	0	0
Լաբորանտներ	2	2	2	2	2	0	0	0	0
Սեփականաշնորհված հիմնարկներում	15	15	14	15	15	0	0	0	0