



ՀԱՅԱՍՏԱՆԻ ՀԱՆՐԱՊԵՏՈՒԹՅՈՒՆ

ՏԱՎՈՒՇԻ ՄԱՐԶ



Առողջապահական համակարգ

Երևան

ՀՀ ԱՆ Ս. Ավդալբեկյանի անվան Առողջապահության ազգային ինստիտուտ

2017

Մարզային առողջապահական համակարգերի քարտեզագրում, Հայաստան 2017/
Մ 358 Անդրեասյան Դ., Բազարյան Ա., Սիմոնյան Ս., Մուրադյան Գ., Մաթևոսյան Մ.,
Սիմոնյան Ա.- Եր.: ՀՀ ԱՆ Ս. Ավդալբեկյանի անվան Առողջապահության ազգային
ինստիտուտ, 2017-էջ 94 :

ՀՀ Տավուշի մարզի առողջապահական համակարգի գործունեության վիճակագրական քարտեզը մշակվել է Հայաստանի Հանրապետության առողջապահության նախարարության «Ակադեմիկոս Ս. Ավդալբեկյանի առողջապահության ազգային ինստիտուտ» ՓԲԸ և ԱՆ բժշկական օգնության քաղաքականության վարչության կողմից:

Փաստաթղթում ներկայացված են մարզային բնակչության առողջության և առողջապահական ծառայությունների գործունեությանը վերաբերվող (կադրային ներուժի առկայության, բաշխվածության, բուժհաստատությունների գործունեության և այլ առանցքային ցուցանիշներ) տվյալներ, որոնց հիմքում ընկած են տարեկան պետական վիճակագրական հաշվետվությունների և ԱՆ կողմից տրամադրված տվյալները:

Սույն տարեգիրքը նախատեսված է առողջապահական համակարգի կազմակերպիչների, առողջապահության ոլորտի փորձագետների, բժիշկների և առողջապահական համակարգի հարցերով զբաղվող և հետաքրքրվող այլ մասնագետների համար:

Մարզի ընդհանուր տարածությունը -2704 կմ², կազմում է ՀՀ տարածքի 9.1 %

Բնակչությունը՝ 124.5 հազ.մարդ,որը կազմում է ՀՀ բնակչության 4.2%-ը

- Մարզի գյուղական բնակչությունը կազմում է 72.0 հազ.մարդ,(մարզի բնակչության 57.8%)
- Մարզի քաղաքային բնակչությունը կազմում է 52.5 հազ.մարդ,(մարզի բնակչության42.2%)
- Բնակչության խտությունը՝ 46 մարդ 1 քառ. կմ-ի վրա

Մարզի տարածքում գործող բուժհաստատություններ.

1. Առողջության առաջնային պահպանման և հիվանդանոցային բուժօգնություն իրականացնող հաստատություններ.

- 1) Նոյեմբերյանի բժշկական կենտրոն ՓԲԸ
- 2) Իջևանի բժշկական կենտրոն ՓԲԸ
- 3) Աջաջրի առողջության կենտրոն ՓԲԸ
- 4) Բերդի բժշկական կենտրոն ՓԲԸ
- 5) Արծվաբերդի առողջության կենտրոն ՓԲԸ
- 6) Այգեձորի առողջության կենտրոն ՓԲԸ
- 7) «Իռվինգ» ՍՊԸ ք.Դիլիջան
- 8) Իջևանի ԱԱՊԿ ՓԲԸ

2. ԱԱՊ բուժօգնություն իրականացնող գյուղական ամբուլատորիաներ

Նոյեմբերյանի տարածաշրջան

- 1) Կողբի բժշկական ամբուլատորիա ՓԲԸ
- 2) Բերդավանի բժշկական ամբուլատորիա ՓԲԸ
- 3) Կոթիի բժշկական ամբուլատորիա ՓԲԸ
- 4) Ոսկեվանի բժշկական ամբուլատորիա ՓԲԸ
- 5) Ջորականի բժշկական ամբուլատորիա ՓԲԸ
- 6) Այրումի բժշկական ամբուլատորիա ՓԲԸ
- 7) Բագրատաշենի բժշկական ամբուլատորիա ՓԲԸ
- 8) Արևհատ և Անի ՍՊԸ

Իջևանի տարածաշրջան

- 9) Գանձաքարի բժշկական ամբուլատորիա ՓԲԸ
- 10) Խաչթառակի բժշկական ամբուլատորիա ՓԲԸ
- 11) Սև Քարի բժշկական ամբուլատորիա ՓԲԸ
- 12) Այգեհովիտի բժշկական ամբուլատորիա ՓԲԸ
- 13) Ազատամուտի բժշկական ամբուլատորիա ՓԲԸ
- 14) Գետահովիտի բժշկական ամբուլատորիա ՓԲԸ

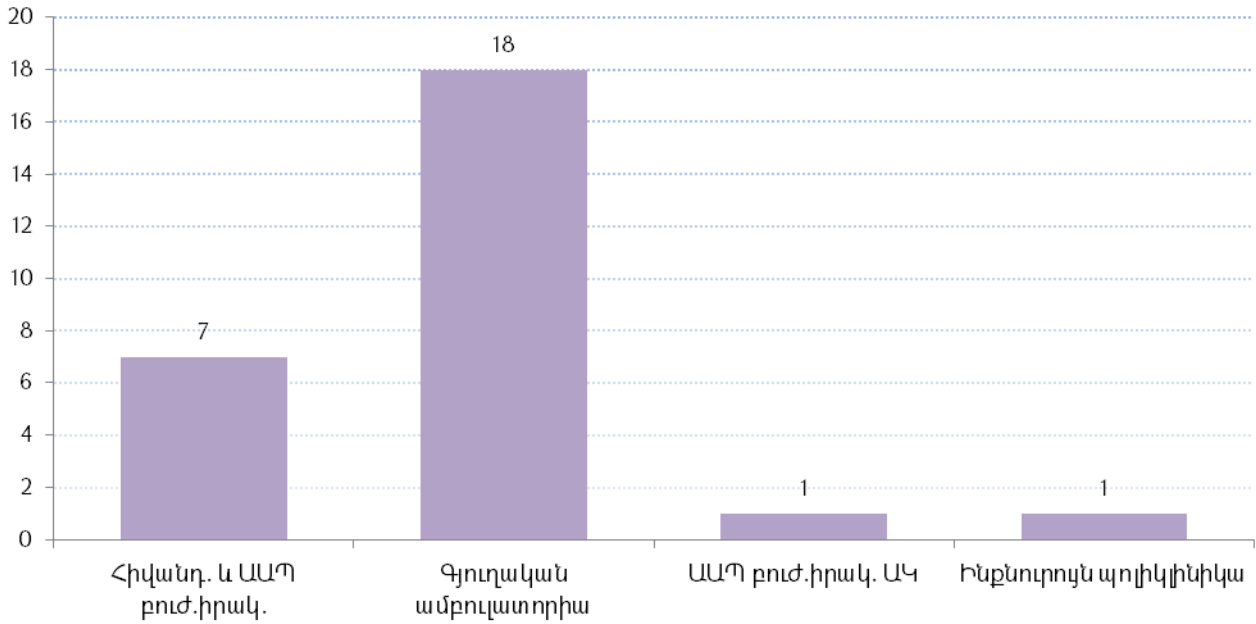
Տավուշի տարածաշրջան

- 15) Պառավաքարի բժշկական ամբուլատորիա ՓԲԸ
- 16) Մովսես Գեղի բժշկական ամբուլատորիա ՓԲԸ
- 17) Ներքին Կարմիրի բժշկական ամբուլատորիա ՓԲԸ
- 18) Նավուրի բժշկական ամբուլատորիա ՓԲԸ

Դիլիջանի տարածաշրջան

- 19) Հաղարծինի բժշկական ամբուլատորիա ՓԲԸ

Գծապատկեր 1. ԱՌՈՂՋՈՒԹՅԱՆ ԱՌԱՋՆԱՅԻՆ ՊԱՀՊԱՆՄԱՆ ԵՎ ՀԻՎԱՆԴԱՆՈՑԱՅԻՆ ԲՈՒԺՕԳՆՈՒԹՅՈՒՆ ԻՐԱԿԱՆԱՑՆՈՂ ՀԱՍՏԱՏՈՒԹՅՈՒՆՆԵՐ. 2016



Աղյուսակ 1. ԱՌՈՂՋՈՒԹՅԱՆ ՑՈՒՑԱՆԻՇՆԵՐ, 2016

Կենդանի ծնվածների թիվը	1399
Մինչև 1 տարեկան երեխաների մահացություն	20
Մայրական մահացություն	0
Ընդհանուր մահացություն	1403 (բացարձակ թիվ) 11.224 (1000 բնակչի հաշվով)

Աղյուսակ 2. ԱՌՈՂՋԱՊԱՀԱԿԱՆ ՀԻՄՆԱԿԱՆ ՌԵՍՈՒՐՍՆԵՐ, 2016

Բժիշկներ բոլոր մասնագիտություններով՝ ներառյալ ատամնաբույժներ*	224
Միջին բուժանձնակազմ	558
Հիվանդանոցային բուժօգնություն իրականացնող հաստատություններ	7
Հիվանդանոցային մահճակալների թիվը	258
ԱԱՊ օգնություն իրականացնող հաստատություններ	27

*Իր մեջ ներառում է ոչ բժշկական օգնություն իրականացնող առողջապահական հաստատությունների մարդկային ներուժը

Աղյուսակ 3. ՀՀ ՄՇՏԱԿԱՆ ԲՆԱԿՉՈՒԹՅՈՒՆՆ ԸՍՏ ՄԱՐԶԵՐԻ (հազար մարդ)

	առ 01.01.2015			առ 01.01.2016			առ 01.01.2017		
	Ընդամենը	Քաղաք	Գյուղ	Ընդամենը	Քաղաք	Գյուղ	Ընդամենը	Քաղաք	Գյուղ
ՀԱՅԱՍՏԱՆ	3010.6	1912.9	1097.7	2998.6	1907.0	1091.6	2986.1	1901.4	1084.7
Երևան	1071.5	1071.5	-	1073.7	1073.7	-	1075.8	1075.8	-
Արագածոտն	131.3	29.9	101.4	129.8	29.1	100.7	128.5	28.3	100.2
Արարատ	260.1	74.0	186.1	258.9	73.1	185.8	258.4	72.7	185.7
Արմավիր	267.0	85.0	182.0	266.6	84.6	182.0	265.8	84.0	181.8
Գեղարքունիք	233.0	70.2	162.8	231.8	69.2	162.6	230.7	68.4	162.3
Լոռի	228.0	134.3	93.7	225.0	132.8	92.2	221.1	130.8	90.3
Կոտայք	255.0	138.5	116.5	253.9	137.9	116.0	252.8	137.5	115.3
Շիրակ	246.4	143.5	102.9	243.2	142.0	101.2	239.3	139.9	99.4
Սյունիք	140.2	94.4	45.8	139.4	94.0	45.4	138.9	93.9	45.0
Վայոց Ձոր	51.4	18.1	33.3	50.8	17.7	33.1	50.3	17.6	32.7
Տավուշ	126.7	53.5	73.2	125.5	52.9	72.6	124.5	52.5	72.0

Աղյուսակ 4. ՏԱՎՈՒՇԻ ՄԱՐԶԻ ԲՆԱԿՉՈՒԹՅԱՆ ԲՆԱԿԱՆ ՇԱՐԺԸ, 2016

Կենդանի ծնվածների թիվը		Մահացածների թիվը		Բնական աճ	
Բացարձակ թիվ	1000 բնակչի հաշվով	Բացարձակ թիվ	1000 բնակչի հաշվով	Բացարձակ թիվ	1000 բնակչի հաշվով
1399	11.192	1403	11.224	-4	-0.032

Աղյուսակ 5. ՏԱՎՈՒՇԻ ՄԱՐԶԻ ԲՆԱԿՉՈՒԹՅԱՆ ԲՆԱԿԱՆ ՇԱՐԺԸ, 2014-2016

	Կենդանի ծնվածների թվաքանակը*			Մահացածների թվաքանակը*			այդ թվում մինչև 1 տարեկան երեխաներ*			Բնական աճ*		
	2014	2015	2016	2014	2015	2016	2014	2015	2016	2014	2015	2016
	բ.թ.	բ.թ.	բ.թ.	բ.թ.	բ.թ.	բ.թ.	բ.թ.	բ.թ.	բ.թ.	բ.թ.	բ.թ.	բ.թ.
ՏԱՎՈՒՇ	1501	1420	1399	1340	1420	1403	9	18	20	161	0	-4
Իջևան	590	606	612	432	427	418	2	4	9	158	179	194
Նոյեմբերյան	373	316	295	312	362	361	3	4	2	61	-46	-66
Տավուշ	258	241	227	367	390	381	2	6	3	-109	-149	-154
Դիլիջան	280	257	265	229	241	243	2	4	6	51	16	22

*բ.թ.-բացարձակ թիվ

Աղյուսակ 5. շարունակություն

	Կենդանի ծնվածների թվաքանակը*			Մահացածների թվաքանակը*			այդ թվում մինչև 1 տարեկան երեխաներ**			Բնական աճ*		
	2014	2015	2016	2014	2015	2016	2014	2015	2016	2014	2015	2016
	հ.թ.	հ.թ.	հ.թ.	հ.թ.	հ.թ.	հ.թ.	հ.թ.	հ.թ.	հ.թ.	հ.թ.	հ.թ.	հ.թ.
ՏԱՎՈՒՇ	11.81	11.26	11.192	10.54	11.26	11.224	6.00	12.56	14.26	1.27	0.00	-0.032
Իջևան	12.29	12.68	12.830	9.00	8.93	8.763	3.41	6.60	14.74	3.29	3.75	4.067
Նոյեմբերյան	12.95	11.05	10.424	10.83	12.66	12.756	8.04	12.66	6.78	2.12	-1.61	-2.332
Տավուշ	9.74	9.23	8.867	13.85	14.94	14.883	7.75	24.08	13.22	- 4.11	-5.71	-6.016
Դիլիջան	11.77	10.89	11.325	9.62	10.21	10.385	7.14	15.56	22.76	2.14	0.68	0.940

հթ*-1000 բնակչի հաշվով

հթ**-1000 կենդանածինների հաշվով

Աղյուսակ 6. ՏԱՎՈՒՇԻ ՄԱՐԶԻ ԲՆԱԿԶՈՒԹՅԱՆ ԲՆԱԿԱՆ ՇԱՐԺՆ ԸՍՏ ՍԵՌԻ, 2015-2016

	2015				2016			
	Կենդանի ծնվածների թվաքանակը		Մահացածների թվաքանակը		Կենդանի ծնվածների թվաքանակը		Մահացածների թվաքանակը	
	իգական	արական	իգական	արական	իգական	արական	իգական	արական
ՏԱՎՈՒՇ	648	772	677	743	667	732	683	720
Իջևան	261	345	213	214	283	329	203	215
Նոյեմբերյան	151	165	185	177	150	145	180	181
Տավուշ	116	125	179	211	108	119	178	203
Դիլիջան	120	137	100	141	126	139	122	121

Աղյուսակ 6. շարունակություն

	2015				2016			
	այդ թվում մինչև 1 տարեկան երեխաներ		Բնական աճ		այդ թվում մինչև 1 տարեկան երեխաներ		Բնական աճ	
	իգական	արական	իգական	արական	իգական	արական	իգական	արական
ՏԱՎՈՒՇ	5	13	-29	29	9	11	-16	12
Իջևան	2	2	48	131	3	6	80	114
Նոյեմբերյան	0	4	-34	-12	1	1	-30	-36
Տավուշ	2	4	-63	-86	1	2	-70	-84
Դիլիջան	1	3	20	-4	4	2	4	18

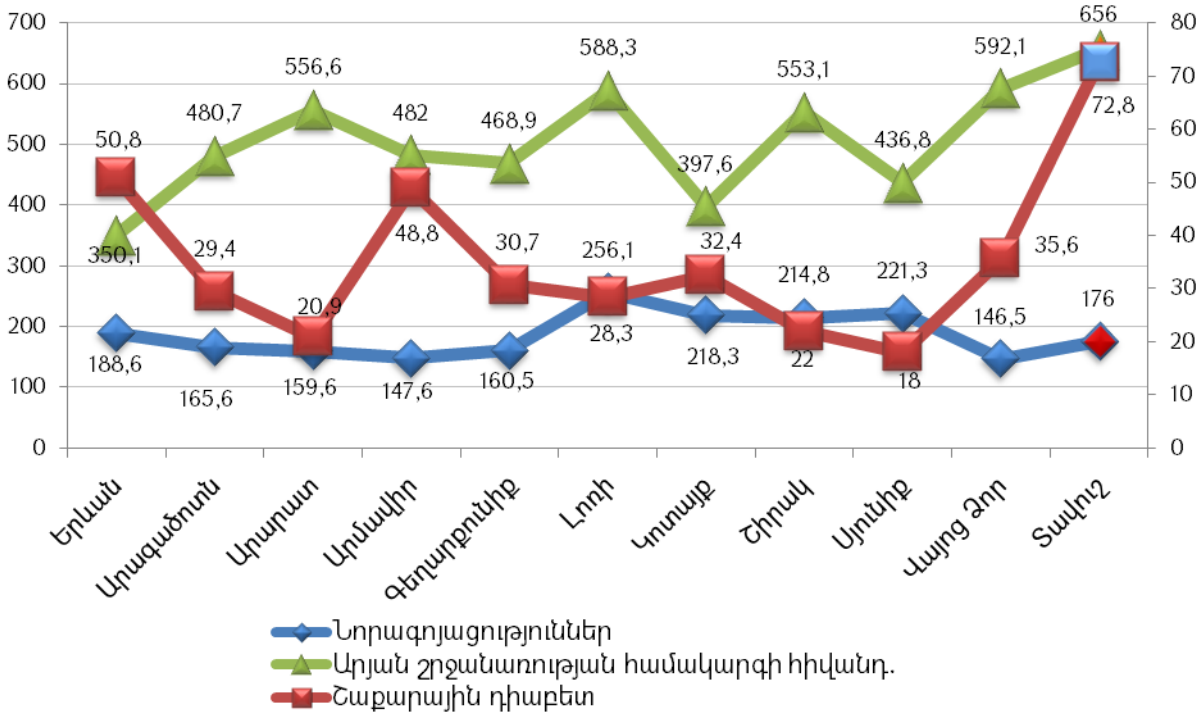
Աղյուսակ 7. ՏԱՎՈՒՇԻ ՄԱՐԶԻ ԱՐԱԿԱՆ ՍԵՌԻ ԲՆԱԿՉՈՒԹՅԱՆ ՄԱՀԱՑՈՒԹՅՈՒՆՆ ԸՍՏ ՏԱՐԻՔԱՅԻՆ ԽՄԲԵՐԻ, 2016

ՀԻՎԱՆԴՈՒԹՅՈՒՆՆԵՐ	0-4	5-14	15-19	20-29	30-39	40-49	50-59	60-69	70>=	Ընդամենը
Վարակիչ և մակաբուծական հիվանդություններ A00-B99	1	0	0	0	0	0	1	1	0	3
Նորոգոյացություններ C00- C97	0	0	0	1	2	3	29	38	66	139
Արյան և արյունաստեղծ օրգանների հիվանդություններ, առանձին խանգարումներ՝ իմուն մեխանիզմի ներգրավմամբ D00-D89	0	0	0	0	0	0	0	0	0	0
Ներզատական համակարգի հիվանդություններ, սնուցման և նյութափոխանակության խանգարումներ E00-E90	0	0	0	0	0	1	3	9	18	31
ա.թ. շաքարային դիաբետE10-E14	0	0	0	0	0	1	3	9	18	31
ա.թ. ինսուլինկախյալ շաքարային դիաբետ E10	0	0	0	0	0	0	0	1	0	1
ա.թ. ինսուլինանկախ շաքարային դիաբետ E11	0	0	0	0	0	1	2	8	15	26
Հոգեկան և վարքի խանգարումներ F00-F99	0	0	0	0	0	0	00	0	0	0
Նյարդային համակարգի հիվանդություններ G00-G99	0	0	0	0	0	0	0	0	0	0
Աչքի և նրա հավելյալ ապարատի հիվանդություններ H00-H59	0	0	0	0	0	0	0	0	0	0
Ականջի և պտկածն ելունի հիվանդություններ H60- H95										
Արյան շրջանառության համակարգի հիվանդություններ I00-I99	0	0	1	1	2	9	39	53	294	399
այդ թվում՝ արյան ճնշման բարձրացումով բնորոշվող հիվանդություններ I10-I15	0	0	0	0	0	0	3	7	51	61
սրտի իշեմիկ հիվանդություն, քրոնիկական և այլ ձևեր I21-I25	0	0	0	1	2	7	29	28	122	189
այդ թվում՝ սրտամկանի սուր ինֆարկտ I21	0	0	0	0	1	2	16	17	30	66
ուղեղի անոթային հիվանդություններ I60-I69	0	0	1	0	0	1	5	13	88	108
Շնչառական օրգանների հիվանդություններ J00-J99	3	1	0	0	1	1	1	9	28	44
Մարսողական օրգանների հիվանդություններ K00-K93	0	0	0	0	0	3	7	7	11	28
այդ թվում՝ ստամոքսի և 12-մատնյա աղիքի խոցային հիվանդություն K25-26	0	0	0	0	0	0	1	0	3	4
Մաշկի և ենթամաշկային բջջանքի հիվանդություններ L00-L99	0	0	0	0	0	0	1	0	0	1
Ոսկրամկանային համակարգի և շարակցական հյուսվածքի հիվանդություններ M00-M99	0	0	0	0	0	0	0	0	1	1
Միզասեռական համակարգի հիվանդություններ N00-N99	0	0	0	0	0	0	2	1	7	10
Պերինատալ շրջանում ի հայտ եկող վիճակներ P00-P96	6	0	0	0	0	0	0	0	0	6
Բնածին զարգացման արատներ, դեֆորմացիաներ և քրոմոսոմային խանգարումներ Q00-Q99	2	0	0	0	0	0	1	0	2	5
Ախտանիշեր, նշաններ և կլինիկական ու լաբորատոր հետազոտություններով հայտնաբերված ախտաբանական շեղումներ՝ այլ դասերում չդասակարգված R00-R99	0	0	0	0	0	0	3	0	9	12
Վնասվածքներ, թունավորումներ և արտաքին պատճառների ներգործության որոշ այլ հետևանքներ S00-T98	1	1	3	7	9	5	4	4	7	41
Ընդամենը	13	2	4	9	14	22	91	122	443	720

Աղյուսակ 8. ՏԱՎՈՒՇԻ ՄԱՐԶԻ ԻԳԱԿԱՆ ՍԵՌԻ ԲՆԱԿՉՈՒԹՅԱՆ ՄԱՀԱՑՈՒԹՅՈՒՆՆ ԸՍՏ ՏԱՐԻՔԱՅԻՆ ԽՄԲԵՐԻ, 2016

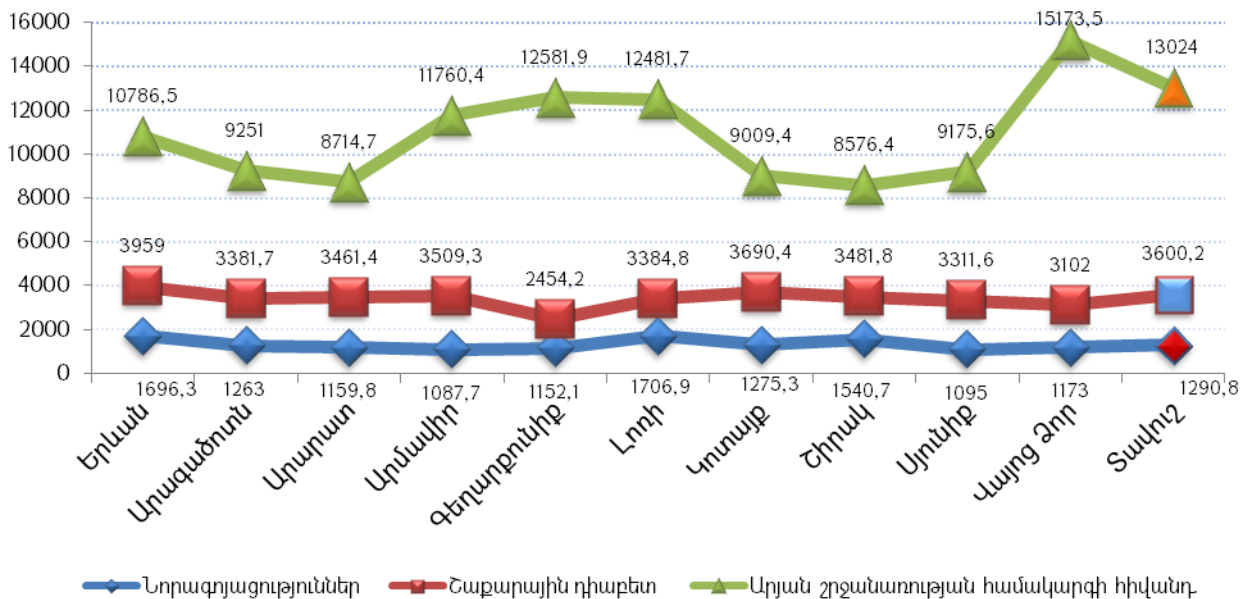
ՀԻՎԱՆԴՈՒԹՅՈՒՆՆԵՐ	0-4	5-14	15-19	20-29	30-39	40-49	50-59	60-69	70>=	Ընդամենը
Վարակիչ և մակաբուծական հիվանդություններ A00-B99	1	0	0	0	0	1	0	0	1	3
Նորոգոյացություններ C00- C97	0	0	0	1	5	4	16	21	34	81
Արյան և արյունաստեղծ օրգանների հիվանդություններ, առանձին խանգարումներ՝ իմուն մեխանիզմի ներգրավմամբ D00-D89	0	0	0	0	0	0	0	0	0	0
Ներզատական համակարգի հիվանդություններ, սնուցման և նյութափոխանակության խանգարումներ E00-E90	0	0	0	0	0	0	1	15	46	62
ա.թ. շաքարային դիաբետ E10-E14	0	0	0	0	0	0	1	14	45	60
ա.թ. ինսուլինկախյալ շաքարային դիաբետ E10	0	0	0	0	0	0	0	1	2	3
ա.թ. ինսուլինանկախ շաքարային դիաբետ E11	0	0	0	0	0	0	1	11	32	44
Հոգեկան և վարքի խանգարումներ F00-F99	0	0	0	0	0	0	0	0	0	0
Նյարդային համակարգի հիվանդություններ G00-G99	0	0	0	0	0	0	0	0	0	0
Աչքի և նրա հավելյալ ապարատի հիվանդություններ H00-H59	0	0	0	0	0	0	0	0	0	0
Ականջի և պտկաձև ելունի հիվանդություններ H60- H95	0	0	0	0	0	0	0	0	0	0
Արյան շրջանառության համակարգի հիվանդություններ I00-I99	0	0	0	1	0	2	12	33	373	421
այդ թվում՝ արյան ճնշման բարձրացումով բնորոշվող հիվանդություններ I10-I15	0	0	0	0	0	0	2	8	81	91
սրտի իշեմիկ հիվանդություն, քրոնիկական և այլ ձևեր I21-I25	0	0	0	0	0	0	6	15	141	162
այդ թվում՝ սրտամկանի սուր ինֆարկտ I21	0	0	0	0	0	0	4	10	37	51
ուղեղի անոթային հիվանդություններ I60-I69	0	0	0	1	0	2	2	9	104	118
Շնչառական օրգանների հիվանդություններ J00-J99	1	0	0	0	1	0	1	2	22	27
Մարսողական օրգանների հիվանդություններ K00-K93	0	0	0	0	1	0	2	8	15	26
այդ թվում՝ ստամոքսի և 12-մատնյա աղիքի խոցային հիվանդություն K25-26	0	0	0	0	0	0	0	1	3	4
Մաշկի և ենթամաշկային բջջանքի հիվանդություններ L00-L99	0	0	0	0	0	0	0	0	0	0
Ոսկրամկանային համակարգի և շարակցական հյուսվածքի հիվանդություններ M00-M99	0	0	0	0	0	0	0	0	2	2
Միզասեռական համակարգի հիվանդություններ N00-N99	0	0	0	0	0	1	0	0	4	5
Հղիություն, ծննդաբերություն և հետծննդյան շրջան O00-O99	0	0	0	0	0	0	0	0	0	0
Պերինատալ շրջանում ի հայտ եկող վիճակներ P00-P96	7	0	0	0	0	0	0	0	0	7
Բնածին զարգացման արատներ, դեֆորմացիաներ և քրոմոսոմային խանգարումներ Q00-Q99	1	1	0	0	0	0	1	0	0	3
Ախտանիշեր, նշաններ և կլինիկական ու լաբորատոր հետազոտություններով հայտնաբերված ախտաբանական շեղումներ՝ այլ դասերում չդասակարգված R00-R99	0	0	0	0	0	1	0	0	36	37
Վնասվածքներ, թունավորումներ և արտաքին պատճառների ներգործության որոշ այլ հետևանքներ S00-T98	0	0	1	0	1	0	1	1	5	9
Ընդամենը	10	1	1	2	8	9	34	80	538	683

Գծապատկեր 2. ՀՀ ՄԱՐԶԱՅԻՆ ԲՆԱԿՉՈՒԹՅԱՆ ՄԱՀԱՑՈՒԹՅՈՒՆՆ ԱՌԱՎԵԼ ՏԱՐԱԾՎԱԾ ՈՉ ՎԱՐԱԿԻՉ ՀԻՎԱՆԴՈՒԹՅՈՒՆՆԵՐԻՑ, 2016



Ներկայացված տվյալները փաստում են, որ Տավուշի մարզի բնակչության շրջանում ի համեմատ այլ մարզերի զգալիորեն բարձր է արյան շրջանառության համակարգի և շաքարային դիաբետով հիվանդություններով պայմանավորված մահացությունը և ցածր է նորագոյացություններից առաջացած մահերի մասնաբաժինը:

Գծապատկեր 3. ՀՀ ՄԱՐԶԱՅԻՆ ԲՆԱԿՉՈՒԹՅԱՆ ԸՆԴՀԱՆՈՒՐ ՀԻՎԱՆԴԱՑՈՒԹՅՈՒՆՆ ԱՌԱՎԵԼ ՏԱՐԱԾՎԱԾ ՈՉ ՎԱՐԱԿԻՉ ՀԻՎԱՆԴՈՒԹՅՈՒՆՆԵՐԻՑ, 2016



Ընդհանուր հիվանդացության վերլուծումն ըստ առավել տարածված հիվանդությունների ակնհայտորեն ցույց է տալիս, որ Տավուշի մարզի բնակչության շրջանում զգալիորեն բարձր է հիվանդացությունը արյան շրջանառության համակարգի հիվանդություններով:

Աղյուսակ 9. ՄԻՆՉԵՎ 1 ՏԱՐԵԿԱՆ ԵՐԵԽԱՆԵՐԻ ԵՎ ՊԵՐԻՆԱՏԱԼ ՄԱՀԱՑՈՒԹՅՈՒՆ, 2016

Մինչև 1 տարեկան մահացած երեխաների թիվը		Պերինատալ մահացության ցուցանիշը
Բացարձակ թիվ	1000 կենդանածինների հաշվով	
20	14.26	8.1

Աղյուսակ 10. ՄԱՅՐԱԿԱՆ ՄԱՀԱՑՈՒԹՅՈՒՆ, 2016

Տարածաշրջան	Մայրական մահերի թիվը	Կենդանածինների թիվը	Մայրական մահացության ցուցանիշ (100000 կենդանածինների հաշվով)
Տավուշի մարզ	0	1399	0.0

Հ Ի Վ Ա Ն Դ Ա Ց ՈՒ Թ Յ ՈՒ Ն

Աղյուսակ 11. ՏԱՎՈՒՇԻ ՄԱՐԶԻ ՄԵԾԱՀԱՍԱԿ ԲՆԱԿՉՈՒԹՅԱՆ (18 ՏԱՐԵԿԱՆ ԵՎ ԲԱՐՁՐ) ՀԻՎԱՆԴԱՅՈՒԹՅՈՒՆ, 2016

Հիվանդություններ	ՀՄԴ 10	18 տարեկան և բարձր			
		Ընդհանուր հիվանդացություն		Կյանքում առաջին անգամ ախտորոշված	
		Բ.թ.*	Հ.թ.**	Բ.թ.	Հ.թ.
Վարկիչ և մակաբուծական հիվանդութ.	A00-B99	1553	1621.1	1454	1517.7
Նորագոյացություններ	C00-D48	1606	1676.4	327	341.3
Արյան և արյունաստեղծ օրգանների հիվանդություններ, առանձին խանգարումներ՝ իմուն մեխանիզմի ներգրավմամբ	D50-D89	585	610.6	336	350.7
Ներզատական համակարգի հիվանդություններ, սնուցման և նյութափոխանակության խանգարումներ	E00-E90	4258	4444.7	591	616.9
Շաքարային դիաբետ ինսուլինկախյալ	E10.	432	450.9	53	55.3
Շաքարային դիաբետ ինսուլինանկախ	E11	3017	3149.3	302	315.2
Հոգեկան խանգարումներ	F00-F99	1860	1941.5	120	125.3
Նյարդային համակարգի հիվանդություններ	G00-G99	1986	2073.1	806	841.3
Աչքի և նրա հավելյալ ապարատի հիվանդություններ	H00-H59	1973	2059.5	912	952.0
Ականջի և պտկաձև ելունի հիվանդություններ	H60-H95	791	825.7	520	542.8
Արյան շրջանառության համակարգի հիվանդություններ	I00-I99	12477	13024.0	2350	2453.0
այդ թվում՝ գերճնշումային հիվանդություններ	I10-I13	7268	7586.6	1195	1247.4
սրտի իշեմիկ հիվանդություն, քրոնիկական և այլ ձևեր	I20-I25	3078	3212.9	565	589.8
այդ թվում՝ սրտամկանի սուր ինֆարկտ	I21	123	128.4	123	128.4
ուղեղի անոթային հիվանդություններ	I60-I69	476	496.9	327	341.3
Շնչառական օրգանների հիվանդություններ	J00-J99	8952	9344.5	7703	8040.7
Մարսողական օրգանների հիվանդություններ	K00-K93	2885	3011.5	1383	1443.6
այդ թվում՝ ստամոքսի խոցային հիվանդություն	K25	178	185.8	49	51.1
12-մատնյա աղիքի խոցային հիվանդութ.	K26	256	267.2	72	75.2
Մաշկի և ենթամաշկային բջջանքի հիվանդություններ	L00-L99	1161	1211.9	790	824.6
Ոսկրամկանային համակարգի և շարակ ցական հյուսվածքի հիվանդություններ	M00-M99	2089	2180.6	1210	1263.0
Միզասեռական համակարգի հիվանդություններ	N00-N99	2690	2807.9	1373	1433.2
Հղիություն, ծննդաբերություն և հետծննդաբերական շրջան	O00-O75. O81-O99	304	1081.9	277	985.8
Բնածին շեղումներ (զարգացման արատներ), դեֆորմացիաներ և քրոմոսոմային խանգարումներ	Q00-Q99	31	32.4	4	4.2
Կլինիկական և լաբորատոր հետազոտութ. ընթացքում բացահայտված և այլ խորագրերում չդասակարգված ախտանիշեր, նշաններ և շեղումներ նորմայից	R00-R99	596	622.1	411	429.0
Վնասվածքներ, թունավորումներ և արտաքին պատճառների ներգործության որոշ այլ հետևանքներ	S00-T98	1834	1914.4	1834	1914.4
ԸՆԴԱՄԵՆԸ	A00-T98	47631	49719.2	22401	23383.1

* Բացարձակ թիվ

**100000 բնակչի հաշվով

Աղյուսակ 12. ՏԱՎՈՒՇԻ ՄԱՐԶԻ 15-17 ՏԱՐԵԿԱՆ ԲՆԱԿՉՈՒԹՅԱՆ ՀԻՎԱՆԴԱՑՈՒԹՅՈՒՆ, 2016

Հիվանդություններ	ՀՄԴ 10	15-17 տարեկան և բարձր			
		Ընդհանուր հիվանդացություն		Կյանքում առաջին անգամ ախտորոշված	
		Բ.թ.	Հ.թ.	Բ.թ.	Հ.թ.
Վարակիչ և մակարուծական հիվանդություններ	A00-B99	255	5425.5	241	5127.7
Նորագոյացություններ	C00-D48	7	148.9	3	63.8
Արյան և արյունաստեղծ օրգանների հիվանդություններ, առանձին խանգարումներ՝ իմուն մեխանիզմի ներգրավմամբ	D50-D89	44	936.2	36	766.0
Ներզատական համակարգի հիվանդություններ, սնուցման և նյութափոխանակության խանգարումներ	E00-E90	40	851.1	21	446.8
Շաքարային դիաբետ ինսուլինկախյալ	E10.	1	21.3	0	0.0
Շաքարային դիաբետ ինսուլինանկախ	E11	0	0.0	0	0.0
Հոգեկան խանգարումներ	F00-F99	22	468.1	5	106.4
Նյարդային համակարգի հիվանդություններ	G00-G99	76	1617.0	38	808.5
Աչքի և նրա հավելյալ ապարատի հիվանդություններ	H00-H59	663	14106.4	541	11510.6
Ականջի և պտկածն ելունի հիվանդություններ	H60-H95	107	2276.6	73	1553.2
Արյան շրջանառության համակարգի հիվանդություններ	I00-I99	23	489.4	14	297.9
այդ թվում՝ գերճշումային հիվանդություններ	I10-I13	14	297.9	8	170.2
Շնչառական օրգանների հիվանդություններ	J00-J99	1341	28531.9	1218	25914.9
Մարտդակային օրգանների հիվանդություններ	K00-K93	470	10000.0	417	8872.3
Մաշկի և ենթամաշկային բջջանքի հիվանդություններ	L00-L99	166	3531.9	137	2914.9
Ոսկրամկանային համակարգի և շարակցական հյուսվածքի հիվանդություններ	M00-M99	97	2063.8	64	1361.7
Միզասեռական համակարգի հիվանդություններ	N00-N99	196	4170.2	164	3489.4
Հղիություն, ծննդաբերություն և հետծննդաբերական շրջան	O00-O75. O81-O99	1	43.5	1	43.5
Բնածին շեղումներ (գարգացման արատներ), դեֆորմացիաներ և քրոմոսոմային խանգարումներ	Q00-Q99	11	234.0	1	21.3
Կլինիկական և լաբորատոր հետազոտությամբ ընթացքում բացահայտված և այլ խորագրերում չդասակարգված ախտանիշեր, նշաններ և շեղումներ նորմալից	R00-R99	17	361.7	17	361.7
Վնասվածքներ, թունավորումներ և արտաքին պատճառների ներգործության որոշ այլ հետևանքներ	S00-T98	326	6936.2	326	6936.2
ԸՆԴԱՄԵՆԸ	A00-T98	3862	82170.2	3317	70574.5

* Բացարձակ թիվ

**100000 բնակչի հաշվով

Աղյուսակ 13. ՏԱՎՈՒՇԻ ՄԱՐԶԻ 0-14 ՏԱՐԵԿԱՆ ԲՆԱԿՉՈՒԹՅԱՆ ՀԻՎԱՆԴԱՑՈՒԹՅՈՒՆ, 2016

Հիվանդություններ	ՀՄԴ 10	0-14 տարեկան երեխաներ			
		Ընդհանուր հիվանդացություն		Կյանքում առաջին անգամ ախտորոշված	
		Բ.թ.	Հ.թ.	Բ.թ.	Հ.թ.
Վարակիչ և մակարուծական հիվանդություններ	A00-B99	1954	7975.5	1775	7244.9
Նորագոյացություններ	C00-D48	10	40.8	4	16.3
Արյան և արյունաստեղծ օրգանների հիվանդություններ, առանձին խանգարումներ՝ իմուն մեխանիզմի ներգրավմամբ	D50-D89	435	1775.5	306	1249.0
Ներզատական համակարգի հիվանդություններ, սնուցման և նյութափոխանակության խանգարումներ	E00-E90	126	514.3	68	277.6
Շաքարային դիաբետ ինսուլինկախյալ	E10.	7	28.6	0	0.0
Շաքարային դիաբետ ինսուլինանկախ	E11	0	0.0	0	0.0
Հոգեկան խանգարումներ	F00-F99	83	338.8	23	93.9
Նյարդային համակարգի հիվանդություններ	G00-G99	231	942.9	90	367.3
Աչքի և նրա հավելյալ ապարատի հիվանդություններ	H00-H59	1650	6734.7	1146	4677.6
Ականջի և պտկաձև ելունի հիվանդություններ	H60-H95	715	2918.4	593	2420.4
Արյան շրջանառության համակարգի հիվանդություններ	I00-I99	22	89.8	12	49.0
այդ թվում՝ գերճշումային հիվանդություններ	I10-I13	10	40.8	5	20.4
Շնչառական օրգանների հիվանդություններ	J00-J99	9463	38624.5	9094	37118.4
Մարսողական օրգանների հիվանդություններ	K00-K93	1528	6236.7	1401	5718.4
Մաշկի և ենթամաշկային բջջանքի հիվանդություններ	L00-L99	974	3975.5	890	3632.7
Ոսկրամկանային համակարգի և շարակցական հյուսվածքի հիվանդություններ	M00-M99	164	669.4	135	551.0
Միզասեռական համակարգի հիվանդություններ	N00-N99	507	2069.4	389	1587.8
Պերինատալ շրջանում առաջացող առանձին վիճակներ	P00-P-96	109	444.9	104	424.5
Բնածին շեղումներ (զարգացման արատներ), դեֆորմացիաներ և քրոմոսոմային խանգարումներ	Q00-Q99	180	734.7	54	220.4
Կլինիկական և լաբորատոր հետազոտությ. ընթացքում բացահայտված և այլ խորագրերում չդասակարգված ախտանիշեր, նշաններ և շեղումներ նորմայից	R00-R99	209	853.1	209	853.1
Վնասվածքներ, թունավորումներ և արտաքին պատճառների ներգործության որոշ այլ հետևանքներ	S00-T98	661	2698.0	661	2698.0
ԸՆԴԱՄԵՆԸ	A00-T98	19021	77636.7	16954	69200.0

Աղյուսակ 14. ՏԱՎՈՒՇԻ ՄԱՐԶՈՒՄ ԱՐՅԱՆ ՇՐՋԱՆԱՌՈՒԹՅԱՆ ՀԱՄԱԿԱՐԳԻ ՀԻՎԱՆԴՈՒԹՅՈՒՆՆԵՐՈՎ ԳՐԱՆՑՎԱԾ ԸՆԴՀԱՆՈՒՐ ՀԻՎԱՆԴՆԵՐԻ ԹԻՎԸ, 2016

Հիվանդություններ	ՀՄԴ 10	Մեծահասակներ		0-14 տարեկան		15-17 տարեկան	
		Բ.թ.	Հ.թ.	Բ.թ.	Հ.թ.	Բ.թ.	Հ.թ.
Արյան շրջանառության համակարգի հիվանդություններ ընդամենը	100-199	12477	13024.0	22	89.8	23	489.4
Սրտի քրոնիկ ռևմատիկ հիվանդություններ	105-109	238	248.4	4	16.3	0	0.0
Գերճնշումային հիվանդություններ	110-113	7268	7586.6	10	40.8	14	297.9
Սրտի իշեմիկ հիվանդություն	120-125	3078	3212.9	0	0.0	0	0.0
այդ.թվում.՝ կրծքահեղձուկ	120	1071	1118.0	0	0.0	0	0.0
Սրտամկանի սուր ինֆարկտ	121	123	128.4	0	0.0	0	0.0
Սրտամկանի կրկնակի ինֆարկտ	122	33	34.4	0	0.0	0	0.0
Ուղեղանոթային հիվանդություններ	160-169	1122	1171.2	0	0.0	0	0.0
այդ.թվում՝ ուղեղանոթային հիվանդություններ	160-162	100	104.4	0	0.0	0	0.0
Ուղեղի ինֆարկտ	163	158	164.9	0	0.0	0	0.0
Ինսուլտ՝ ճշտված, որպես արյունազեղում/ ինֆարկտ	164	84	87.7	0	0.0	0	0.0
Ուղեղի ինֆարկտ չառաջացնող նախա / և ուղեղային զարկերակների խցանում և նեղացում	165-166	476	496.9	0	0.0	0	0.0

Աղյուսակ 15. ԿՅԱՆՔՈՒՄ ԱՌԱՋԻՆ ԱՆԳԱՄ ԱԽՏՈՐՈՇՎԱԾ ԱՐՅԱՆ ՇՐՋԱՆԱՌՈՒԹՅԱՆ ՀԱՄԱԿԱՐԳԻ ՀԻՎԱՆ ԴՈՒԹՅՈՒՆՆԵՐՈՎ ՀԻՎԱՆԴՆԵՐԻ ԹԻՎԸ, ՍԵՌԱՏԱՐԻՔԱՅԻՆ ԲԱՇԽՎԱԾՈՒԹՅՈՒՆ, 2016

Հիվանդություն	ՀՄԴ 10	Սեռ	0-14	15-17	Մեծահասակներ							
					Ընդամենը	18-24	25-39	40-49	50-59	60-65	65 և >	
Արյան շրջանառության համակարգի հիվանդություններ ընդամենը	100-199		12	14	2350							
Սրտի քրոնիկ ռևմատիկ հիվանդություններ	105-109	ա	1	0	12	0	1	4	2	3	2	
		ի	0	0	16	0	3	3	5	5	0	
Գերճնշումային հիվանդություններ	110-113	ա	3	6	547	5	21	116	171	141	93	
		ի	2	2	648	3	33	132	226	133	121	
Սրտի իշեմիկ հիվանդություն	120-125	ա	0	0	352	1	15	65	99	78	94	
		ի	0	0	213	1	10	29	53	64	56	
այդ.թվում.՝ կրծքահեղձուկ	120	ա	0	0	142	0	5	29	41	31	36	
		ի	0	0	96	0	1	16	29	31	19	
Սրտամկանի սուր ինֆար.	121	ա	0	0	88	0	4	18	22	17	27	
		ի	0	0	35	0	0	2	7	12	14	
Սրտամկանի կրկնակի ինֆարկտ	122	ա	0	0	19	0	0	3	3	5	8	
		ի	0	0	6	0	0	0	1	3	2	
Ուղեղանոթային հիվանդություններ	160-169	ա	0	0	352	1	15	65	99	78	94	
		ի	0	0	213	1	10	29	53	64	56	
այդ.թվում.՝ ուղեղանոթային հիվանդ.	160-162	ա	0	0	142	0	5	29	41	31	36	
		ի	0	0	96	0	1	16	29	31	19	
Ուղեղի ինֆարկտ	163	ա	0	0	88	0	4	18	22	17	27	
		ի	0	0	35	0	0	2	7	12	14	
Ինսուլտ՝ ճշտված, որպես արյունազեղ./ ինֆարկտ	164	ա	0	0	19	0	0	3	3	5	8	
		ի	0	0	6	0	0	0	1	3	2	
Ուղեղի ինֆարկտ չառաջաց. նախա /և ուղեղային զարկերակների խցանում, նեղացում	165-166	ա	0	0	352	1	15	65	99	78	94	
		ի	0	0	213	1	10	29	53	64	56	

Աղյուսակ 16. ՏԱՎՈՒՇԻ ՄԱՐԶԻ ՆԵՐՁԱՏԱԿԱՆ ՀԱՄԱԿԱՐԳԻ ՀԻՎԱՆԴՈՒԹՅՈՒՆՆԵՐՈՎ ԳՐԱՆՑՎԱԾ ԸՆԴՀԱՆՈՒՐ ՀԻՎԱՆԴՆԵՐԻ ԹԻՎԸ, 2016

Հիվանդություն	ՀՄԴ 10	Մեծահասակներ		0-14 տարեկան երեխաներ		15-17 տարեկան երեխաներ	
		Բ.թ.	Հ.թ.	Բ.թ.	Հ.թ.	Բ.թ.	Հ.թ.
Ներզատական համակարգի հիվանդություններ՝ ընդամենը*		4007	4182.7	118	481.6	39	829.8
Թիրեոտոքսիկոզ	E05	132	137.8	2	8.2	0	0.0
Աուտոիմուն թիրեոիդիտ	E06.3	57	59.5	0	0.0	0	0.0
Շաքարային դիաբետ տիպ 1	E10	432	450.9	7	28.6	1	21.3
Շաքարային դիաբետ տիպ 2	E11	3017	3149.3	0	0.0	0	0.0
Պարբերական հիվանդություն	E85.0	78	81.4	17	69.4	3	63.8

Աղյուսակ 17. ԿՅԱՆՔՈՒՄ ԱՌԱՋԻՆ ԱՆԳԱՄ ԱՆՏՈՐՈՇՎԱԾ ՆԵՐՁԱՏԱԿԱՆ ՀԱՄԱԿԱՐԳԻ ՀԻՎԱՆԴՈՒԹՅՈՒՆՆԵՐՈՎ ՀԻՎԱՆԴՆԵՐԻ ԹԻՎԸ, ՍԵՌԱՏԱՐԻՔԱՅԻՆ ԲԱՇԽՎԱԾՈՒԹՅՈՒՆ, 2016

Հիվանդություն	ՀՄԴ 10	Սեռ	Մեծահասակներ								
			0-14	15-17	Ընդամենը	18-24	25-39	40-49	50-59	60-65	65 և >
Ներզատական համակարգի հիվանդություններ՝ ընդամենը*			65	20	532						
Թիրեոտոքսիկոզ	E05	ա	0	0	1	0	0	0	0	1	0
		ի	1	0	32	6	17	3	4	1	1
Աուտոիմուն թիրեոիդիտ	E06.3	ա	0	0	1	0	0	0	0	1	0
		ի	0	0	23	1	5	10	3	4	0
Շաքարային դիաբետ տիպ 1	E10	ա	0	0	19	1	2	4	9	2	1
		ի	0	0	34	0	0	5	16	9	4
Շաքարային դիաբետ տիպ 2	E11	ա	0	0	150	0	10	29	61	32	18
		ի	0	0	152	0	2	27	59	30	34
Պարբերական հիվանդություն	E85.0	ա	4	0	1	1	0	0	0	0	0
		ի	2	0	1	0	1	0	0	0	0

* առանց յոդի անբավարարությամբ պայմանավորված վահանձև գեղձի հիվանդությունների

Աղյուսակ 18. ՉԱՐՈՐԱԿ ՆՈՐԱԳՈՅԱՑՈՒԹՅՈՒՆՆԵՐ ՈՒՆԵՑՈՂ ՀԻՎԱՆԴՆԵՐԻ ԹԻՎԸ, 2016

Տարեվերջին հսկողության տակ գտնվող հիվանդների թիվը		Հաշվետու տարում կյանքում առաջին անգամ հաստատված ախտորոշումով հիվանդների թիվը	
Բացարձակ թիվ	100000 բնակչի հաշվով	Բացարձակ թիվ	100000 բնակչի հաշվով
1607	1290.8	317	253.4

Աղյուսակ 19. ՀՈԳԵԿԱՆ ԽԱՆԳԱՐՈՒՄՆԵՐ ՈՒՆԵՑՈՂ ՀԻՎԱՆԴՆԵՐԻ ԹԻՎԸ, 2016

Տարեվերջին հսկողության տակ գտնվող հիվանդների թիվը		Հաշվետու տարում կյանքում առաջին անգամ հաստատված ախտորոշումով հիվանդների թիվը	
Բացարձակ թիվ	100000 բնակչի հաշվով	Բացարձակ թիվ	100000 բնակչի հաշվով
659	529.3	48	38.4

Աղյուսակ 20. ՏՈՒԲԵՐԿՈՒԼՅՈՂՈՎ ՀԻՎԱՆԴՆԵՐԻ ԹԻՎԸ, 2016

Տարեվերջին հսկողության տակ գտնվող հիվանդների թիվը		Հաշվետու տարում կյանքում առաջին անգամ հաստատված ախտորոշումով հիվանդների թիվը	
Բացարձակ թիվ	100000 բնակչի հաշվով	Բացարձակ թիվ	100000 բնակչի հաշվով
98	78.7	28	22.4

የብሔራዊ ጥያቄዎችን ለማሟላት የሚያስፈልጉትን

ጥያቄዎችን ይገልጹ

Աղյուսակ 21. ՏԱՎՈՒՇԻ ՄԱՐԶԻ ՀԻՄՆԱԿԱՆ ՌԵՍՈՒՐՍՆԵՐ

Բժիշկների թիվը բոլոր մասնագիտություններով՝ ներառյալ ատամնաբույժների*	224
Միջին բուժանձնակազմի թիվը	558
Հիվանդանոցային հիմնարկների թիվը	7
ԱԱՊ օգնություն իրականացնող հիմնարկների թիվը	27
Հիվանդանոցային մահճակալների թիվը	258

*Իր մեջ ներառում է ոչ բժշկական օգնություն իրականացնող առողջապահական հաստատությունների մարդկային ներուժը

Աղյուսակ 22. ՀԻՎԱՆԴԱՆՈՑԱՅԻՆ ԲՈՒԺՕԳՆՈՒԹՅՈՒՆ ԻՐԱԿԱՆԱՑՆՈՂ ՀԻՄՆԱՐԿՆԵՐԻ ԳՈՐԾՈՒՆԵՈՒԹՅՈՒՆ, 2016

Բուժհիմնարկի անվանումը	Մահճակալների թիվը	Ընդունվել են հիվանդներ		Մահճակալի տարեկան միջին զբաղվածությունը օրերով	Մահացել են հիվանդանոցում	
		Բ.թ.	100 բնակչի հաշվով		Բ.թ.	հիվանդանոցային մահաբերություն (%)
Տավուշի մարզ ընդամենը	258	8098	6.5	146	44	0.6
Նոյեմբերյանի բժշկական կենտրոն	53	1250	4.4	122	14	1.1
Իջևանի բժշկական կենտրոն	76	3007	6.5	138	19	0.6
Աչաջրի առողջության կենտրոն	10	173	0.4	72	0	0.0
Բերդի բժշկական կենտրոն	30	1592	6.2	289	8	0.5
Արծվաբերդի առողջության կենտրոն	30	644	2.5	120	0	0.0
Այգեձորի առողջության կենտրոն	4	177	0.7	182	0	0.0
«Իռվինգ» ՍՊԸ	55	1255	5.4	130	3	0.2

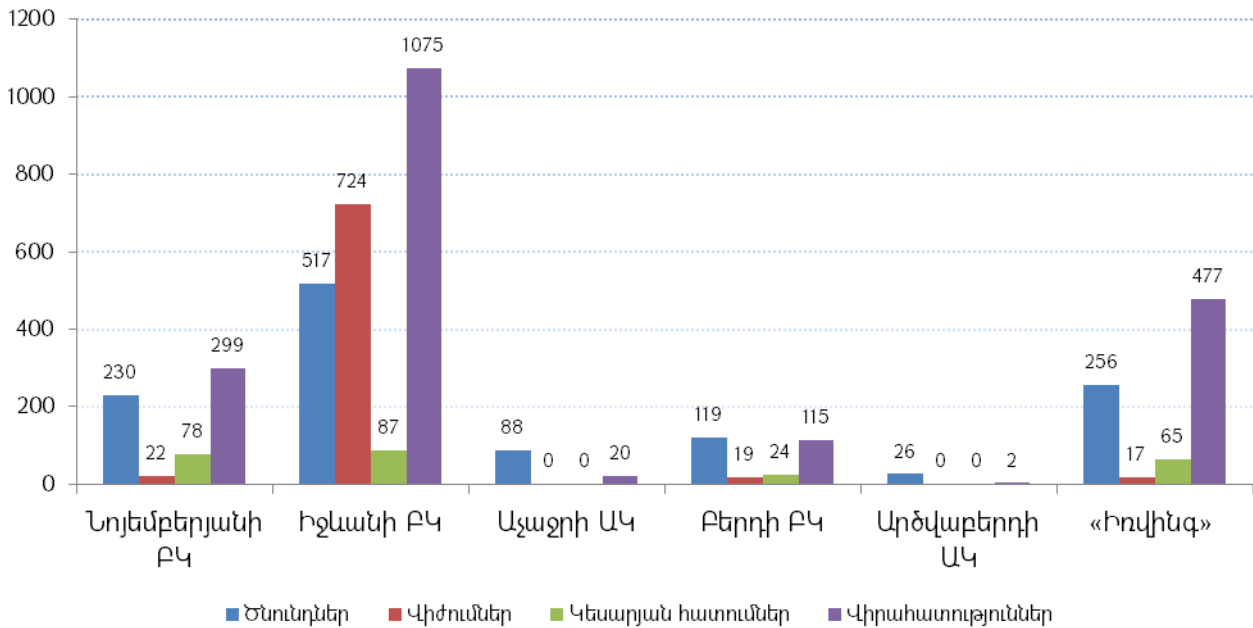
Աղյուսակ 22. շարունակություն

Բուժհիմնարկի անվանումը	Ծնունդներ	Վիժուներ	Կեսարյան հատումներ	Վիրահատություններ
Տավուշի մարզ ընդամենը	1236	782	254	1988
Նոյեմբերյանի բժշկական կենտրոն	230	22	78	299
Իջևանի բժշկական կենտրոն	517	724	87	1075
Աչաջրի առողջության կենտրոն	88	0	0	20
Բերդի բժշկական կենտրոն	119	19	24	115
Արծվաբերդի առողջության կենտրոն	26	0	0	2
Այգեձորի առողջության կենտրոն	0	0	0	0
«Իռվինգ» ՍՊԸ	256	17	65	477

Աղյուսակ 23. ՏԱՎՈՒՇԻ ՄԱՐԶԻ ՑԵՐԵԿԱՅԻՆ ՍՏԱՑԻՈՆԱՐԻ ԳՈՐԾՈՒՆԵՈՒԹՅՈՒՆ, 2016

Բուժհիմնարկի անվանումը	Բաժանմունք	Մահճակալների թիվը	Ընդունվել են հիվանդներ	Մահացել են
Նոյեմբերյանի բժշկական կենտրոն ՓԲԸ	հեմոդիալիզ	3	8	1

Գծապատկեր 4. ՏԱՎՈՒՇԻ ՄԱՐԶԻ ԲԿ ԻՐԱԿԱՆԱՑՎՈՂ ԾՆՈՒՆԴՆԵՐԻ, ՎԻԺՈՒՄՆԵՐԻ, ԿԵՍԱՐՅԱՆ ՀԱՏՈՒՄՆԵՐԻ ԵՎ ՎԻՐԱՀԱՏՈՒԹՅՈՒՆՆԵՐԻ ԹԻՎՆ ԸՍՏ ԲՈՒԺՀԱՍՏԱՏՈՒԹՅՈՒՆՆԵՐԻ, 2016



Աղյուսակ 24. ԱԱՊ ԲՈՒԺՕԳՆՈՒԹՅՈՒՆ ԻՐԱԿԱՆԱՑՆՈՂ ՀԻՄՆԱՐԿՆԵՐԻ ԳՈՐԾՈՒՆԵՈՒԹՅՈՒՆԸ, ՀԱՃԱԽՈՒՄՆԵՐԻ ԹԻՎԸ, 2016

Հաճախումների թիվը բժիշկներին (ներառյալ կանխարգելիչ բնույթի)	Բժիշկների տնային հաճախումների թիվը	Հաճախումներ ստոմատոլոգներին	Շտապ բուժօգնություն ստացած անձերի թիվը
349674	16069	8048	14471

Մ Ա Ր Դ Կ Ա Յ Ի Ն

Ն Ե Ր ՈՒ Ժ

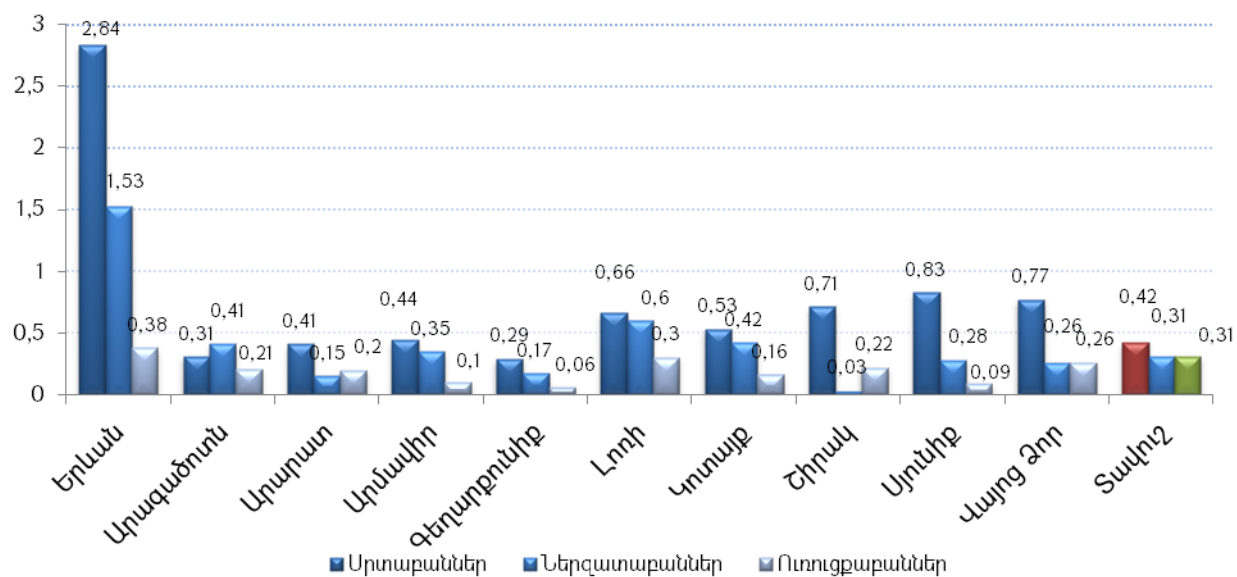
Աղյուսակ 25. ՏԱՎՈՒՇԻ ՄԱՐԶ, ՄԱՐԴԿԱՅԻՆ ՆԵՐՈՒԺ (ԲԺԻՇԿՆԵՐ ԸՍՏ ՄԱՍՆԱԳԻՏՈՒԹՅՈՒՆՆԵՐԻ), 2016

Մասնագիտություններ	Հիվանդանոցային և ԱԱՊ հաստատություններում գործող մարդկային ներուժի (ֆիզիկական անձերի) թվաքանակը		Այդ թվում՝			
			Հիվանդանոցային հաստատություններ		ԱԱՊ հաստատություններ (պոլիկլինիկաներ, ամբուլատորիաներ, դիսպանսերներ, կոնսուլտացիաներ)	
	Բ.թ	10 000 բն.	Բ.թ	10 000 բն.	Բ.թ	10 000 բն.
Բժիշկներ – ընդամենը *	197	15.82	55	4.42	142	11.41
Գործադիր մարմնի ղեկավար և տեղակայներ	11	0.88	8	0.64	3	0.24
Ընտանեկան բժիշկներ	43	3.45	1	0.08	42	3.37
Թերապևտներ - ընդամենը	15	1.57	4	0.42	11	1.15
նրանցից տեղամասային	11	1.15	0	0.00	11	1.15
Ներզատաբան	3	0.31	0	0.00	3	0.31
Աղեստամոքսաբան	2	0.21	0	0.00	2	0.21
Մանկաբույժներ - ընդամենը	13	4.48	4	1.38	9	3.10
նրանցից տեղամասային	9	3.10	0	0.00	9	3.10
Նեոնատոլոգ*	4	32.21	4	32.21	0	0.00
Մանկական ստոմատոլոգ	1	0.34	0	0.00	1	0.34
Մանկական անեսթեզիոլոգ/ռեանիմատոլոգ	1	0.34	1	0.34	0	0.00
Նյարդաբան	6	0.63	2	0.21	4	0.42
Հոգեբույժ	3	0.31	0	0.00	3	0.31
Սրտաբան	4	0.42	1	0.10	3	0.31
Մաշկաբան- վեներոլոգ	4	0.42	0	0.00	4	0.42
Վիրաբույժ	9	0.94	5	0.52	4	0.42
Վնասվածքաբան և օրթոպեդ	4	0.42	3	0.31	1	0.10
Ուռուցքաբան	3	0.31	0	0.00	3	0.31
Ուռուցքաբան վիրաբույժ	1	0.08	0	0.00	1	0.08
Ակնաբույժ	6	0.63	1	0.10	5	0.52
Քիթ-կոկորդ-ականջաբան	3	0.31	0	0.00	3	0.31
Մանկաբարձ-գինեկոլոգ	16	2.46	8	1.23	8	1.23
Շտապ օգնության բժիշկ	4	0.32	3	0.24	1	0.08
Անեսթեզիոլոգ	3	0.31	3	0.31	0	0.00
ԷԿԳ-մասնագետ	1	0.08	0	0.00	1	0.08
Ֆիզիոթերապևտ	1	0.08	0	0.00	1	0.08
Ռենտգենոլոգ	5	0.40	1	0.08	4	0.32
Սոնոգրաֆիստ	5	0.40	1	0.08	4	0.32
Կոմպյուտերային տոմոգրաֆիկ և միջուկամագնիսային-ռեզոնանսային ախտորոշման մասնագետ	1	0.08	0	0.00	1	0.08
Ֆթիզիատր	4	0.32	0	0.00	4	0.32
Ինֆեկցիոնիստ	2	0.21	0	0.00	2	0.21
Ուռուլոգ	1	0.08	1	0.08	0	0.00
Դատա-բժշկական փորձագետ	1	0.08	1	0.08	0	0.00
Կլինիկական լաբորանտ	6	0.48	2	0.16	4	0.32
Թերապևտ ստոմատոլոգ	6	0.63	0	0.00	6	0.63
Վիրաբույժ ստոմատոլոգ	1	0.10	0	0.00	1	0.10
Օրթոպեդ ստոմատոլոգ	2	0.16	0	0.00	2	0.16
Դիմաձևտային վիրաբույժ	1	0.08	1	0.08	0	0.00
Հիվանդանոցային համաճարակաբան	1	0.08	0	0.00	1	0.08

Աղյուսակ 26. ՏԱՎՈՒՇԻ ՄԱՐԶ, ՄԱՐԴԿԱՅԻՆ ՆԵՐՈՒԺ (ՄԻՋԻՆ, ԿՐՏՍԵՐ ԵՎ ԱՅԼ ԱՆՁՆԱԿԱԶՄ), 2016

Մասնագիտություններ	Հիվանդանոցային և ԱԱՊ հաստատություններում գործող մարդկային ներուժի (ֆիզիկական անձերի) թվաքանակը		Այդ թվում՝			
			Հիվանդանոցային հաստատություններ		ԱԱՊ հաստատություններ (պոլիկլինիկաներ, ամբուլատորիաներ, դիսպանսերներ, կոնսուլտացիաներ)	
	Բ.թ	10 000 բն.	Բ.թ	10 000 բն.	Բ.թ	10 000 բն.
Ընդամենը - միջին բուժանձնակազմ	498	40	183	14.70	315	25.30
Ընտանեկան բուժքույր	94	7.55	2	0.16	92	7.39
Մանկական բուժքույր	38	13.10	19	6.55	19	6.55
Բուժքույր նեոնատոլոգ*	10	80.52	10	80.52	0	0.00
Վիրակապարանի բուժքույր	8	0.64	4	0.32	4	0.32
Բուժքույր անեսթեզիոլոգ	7	0.56	7	0.56	0	0.00
Շտապ և անհետաձգելի օգնության բուժքույր	28	2.25	18	1.45	10	0.80
Ֆիզիոթերապևտիկ և վերականգնողական բուժքույր	5	0.40	0	0.00	5	0.40
Հոգեբուժության և նարկոլոգիայի բուժքույր	4	0.32	0	0.00	4	0.32
Ստոմատոլոգիայի բուժքույր	5	0.40	0	0.00	5	0.40
Այլ կաբինետների բուժքույրեր	162	13.01	69	5.54	93	7.47
Լաբորատոր ախտորոշման	1	0.08	0	0.00	1	0.08
Ճառագայթային ախտորոշման	1	0.08	0	0.00	1	0.08
Ֆունկցիոնալ ախտորոշման	5	0.40	2	0.16	3	0.24
Բուժքույր կանխարգելիչ բժշկությունում	4	0.32	0	0.00	4	0.32
Պաթանատոմիայի և կլինիկական մորֆոլոգիայի	2	0.16	0	0.00	2	0.16
Բուժքույրական գործի կառավարիչ	10	0.80	7	0.56	3	0.24
Ընտանեկան և համայնքային բժշկության բուժքույր	6	0.48	0	0.00	6	0.48
Մանկաբարձուհի	44	14.57	27	8.94	17	5.63
Բուժակ	6	0.48	5	0.40	1	0.08
Լաբորանտներ	38	3.05	8	0.64	30	2.41
Ռենտգեն լաբորանտներ և ռենտգեն տեխնիկներ	12	0.96	3	0.24	9	0.72
Հրահանգիչ - ախտահանողներ և ախտահանողներ	1	0.08	0	0.00	1	0.08
Միջին բուժվիճակագիր	4	0.32	1	0.08	3	0.24
Այլ միջին անձնակազմ	3	0.24	1	0.08	2	0.16
Դեղագործ	2	0.16	1	0.08	1	0.08

Գծապատկեր 5. ՀԻՎԱՆԴԱՆՈՑԱՅԻՆ ԵՎ ԱԱԴ ՀԱՍՏԱՏՈՒԹՅՈՒՆՆԵՐՈՒՄ ՆԵՂ ՄԱՍՆԱԳԵՏՆԵՐԻ ԲԱՇԽՎԱԾՈՒԹՅՈՒՆՆ ԸՍՏ ՄԱՐԶԵՐԻ



ՏԱՎՈՒՇԻ ՄԱՐԶԻ
ՄԱՐԴԿԱՅԻՆ ՆԵՐՈՒԺԻ
ԱՌԿԱՅՈՒԹՅՈՒՆԸ ԵՎ ԲԱՇԽՎԱԾՈՒԹՅՈՒՆՆ
ԸՍՏ ԲՈՒԺՀԱՍՏԱՏՈՒԹՅՈՒՆՆԵՐԻ

Աղյուսակ 27. «ԻՌՎԻՆԳ» ՍՊԸ-Ի ՄԱՐԴԿԱՅԻՆ ՆԵՐՈՒԺ, 2016

ԱԱՊ ՕՐԱԿԻ ԲԺԻՇԿՆԵՐ									
Պաշտոնի անվանում	Զբաղված պաշտոնների քանակը	Ֆիզիկական անձերի քանակը		որոնցից՝ կանայք (սյուն 2-ից)	Ֆիզիկական անձերի թվաքանակը (սյուն.2ից) տարիքային խմբեր				
		Ընդամենը (ներառ. ֆիզ. արձ., զին. ծառ, գործուղում գտնվող և այլ անձանց)	Ներկա պահին աշխատող		22_34	35_44	45_54	55_64	65>
Բժիշկներ – ընդամենը *	39	35	35	26	4	5	6	10	10
Թերապևտներ – ընդամենը	5	5	5	4	0	0	0	5	0
նրանցից տեղամասային	5	5	5	4	0	0	0	5	0
Ներգատաբան	1	1	1	1	0	0	1	0	0
Աղեստամոքսաբան	1	1	1	1	0	1	0	0	0
Մանկաբույժներ – ընդամենը	5	5	5	5	0	1	1	1	2
նրանցից տեղամասային	5	5	5	5	0	1	1	1	2
Նյարդաբան	1	1	1	1	0	0	0	1	0
Հոգեբույժ	1	1	1	1	0	0	0	0	1
Սրտաբան	2	2	2	2	1	1	0	0	0
Մաշկաբան- վեներոլոգ	1	1	1	0	0	0	0	0	1
Վիրաբույժ									
Վնասվածքաբան և օրթոպեդ	1	1	1	0	0	0	0	0	1
Ուռուցքաբան վիրաբույժ	1	1	1	0	0	0	0	0	1
Ակնաբույժ	2	2	2	2	1	0	1	0	0
Քիթ-կոկորդ-ականջաբան	2	2	2	1	0	1	0	0	1
Մանկաբարձ-գինեկոլոգ	1	1	1	1	0	0	0	0	1
Շտապ օգնության բժիշկ	1	1	1	1	0	0	0	1	0
Ռենտգենոլոգ	1	1	1	1	1	0	0	0	0
Սոնոգրաֆիստ	1	1	1	1	0	0	1	0	0
Կոմպյուտ. տոմոգր. և միջուկամագ նեզոնանս. ախտ. մասնագետ	1	1	1	0	1	0	0	0	0
Թոքաբան	1	0	0	0	0	0	0	0	0
Ֆթիզիատր	1	1	1	1	0	0	0	1	0
Ինֆեկցիոնիստ	1	1	1	0	0	0	0	0	1
Ուռուլոգ	2	0	0	0	0	0	0	0	0
Դատական բժիշկ	1	0	0	0	0	0	0	0	0
Կլինիկական լաբորանտ	2	2	2	2	0	0	1	0	1
Թերապևտ ստոմատոլոգ	2	2	2	1	0	1	0	1	0
Վիրաբույժ ստոմատոլոգ	1	1	1	0	0	0	1	0	0
Սեփականաշնորհիված և մասնավոր հիմնարկներում	39	35	35	26	4	5	6	10	10
ԱԱՊ ՕՐԱԿԻ ՄԻՋԻՆ ԲՈՒԺԱՆՁՆԱԿԱԶՄ									
Պաշտոնի անվանում	Զբաղված պաշտոնների քանակը	Ֆիզիկական անձերի քանակը		որոնցից՝ կանայք (սյուն 2-ից)	Ֆիզիկական անձերի թվաքանակը (սյուն.2ից) տարիքային խմբեր				
		Ընդամենը (ներառ. ֆիզ. արձ., զին. ծառ, գործուղում գտնվող և այլ անձանց))	Ներկա պահին աշխատող		18_34	35_44	45_54	55_64	65>
Ընդամենը - միջին բուժանձնակազմ ըստմասնագ. և ծառայութի	64	64	56	63	20	21	14	7	2
Ընտանեկան բուժքույր	9	9	9	9	0	3	3	3	0
Շտապ և անհետաձ. օգնութ. բ/ք	5	5	5	5	1	0	2	2	0
Ֆիզիոթերապևտիկ և վերականգնողական բուժքույր	1	1	1	1	0	1	0	0	0
Հոգեբուժության և նարկոլ. բ/ք	1	1	1	1	0	1	0	0	0
Ստոմատոլոգիայի բուժքույր	1	1	1	1	1	0	0	0	0
Այլ կաբինետների բուժքույրեր	32	32	24	32	12	11	7	0	2
Ճառագայթային ախտորոշման	1	1	1	1	1	0	0	0	0
Պաթանատոմիայի և կլինիկական մորֆոլոգիայի	1	1	1	1	0	0	0	1	0
Մանկաբարձուհի	3	3	3	3	2	1	0	0	0
Լաբորանտներ	6	6	6	6	2	2	1	1	0
Ռենտգեն լաբոր. և ռենտ տեխ.	3	3	3	2	1	1	1	0	0
Միջին բուժվիճակագիր	1	1	1	1	0	1	0	0	0
Սեփականաշնորհիված և մասն հիմն.	64	64	56	63	20	21	14	7	2

Աղյուսակ 27. շարունակություն

ՀԻՎԱՆԴԱՆՈՑԱՅԻՆ ՕՂԱԿԻ ԲԺԻՇԿՆԵՐ

Պաշտոնի անվանում	Զբաղված պաշտոնների քանակը	Ֆիզիկական անձերի քանակը		որոնցից՝ կանայք (սյուն 2-ից)	Ֆիզիկական անձերի թվաքանակը (սյուն.2ից) տարիքային խմբեր				
		Ընդամենը (ներառյալ ֆիզ. արձակուրդում, զին. ծառայությունում, գործուղումում գտնվող և այլ անձանց)	Ներկա պահին աշխատող		22_34	35_44	45_54	55_64	65>
Բժիշկներ – ընդամենը *	15	14	14	3	1	4	5	4	0
Գործադիր մարմնի ղեկավար և տեղակալներ	1	1	1	0	0	0	1	0	0
Թերապևտներ – ընդամենը	1	1	1	1	0	0	1	0	0
Մանկաբույժներ – ընդամենը	1	1	1	1	0	0	1	0	0
Նեոնատոլոգ	1	1	1	1	0	0	0	1	0
Մանկական անեսթեզիոլոգ/ռեանիմատոլոգ	1	1	1	0	0	1	0	0	0
Վիրաբույժ	3	3	3	0	0	2	0	1	0
Վնասվածքաբան և օրթոպեդ	2	2	2	0	0	1	1	0	0
Մանկաբարձգինեկոլոգ	2	2	2	0	1	0	1	0	0
Շտապ օգնության բժիշկ									
Անեսթեզիոլոգ	1	0	0	0	0	0	0	0	0
Ուռուլոգ	1	1	1	0	0	0	0	1	0
Դիմաձնոտային վիրաբույժ	1	1	1	0	0	0	0	1	0
Սեփականաշնորհված և մասնավոր հիմնարկներում	15	14	14	3	1	4	5	4	0

ՀԻՎԱՆԴԱՆՈՑԱՅԻՆ ՕՂԱԿԻ ՄԻՋԻՆ ԲՈՒԺԱՆՁՆԱԿԱԶՄ

Պաշտոնի անվանում	Զբաղված պաշտոնների քանակը	Ֆիզիկական անձերի քանակը		որոնցից՝ կանայք (սյուն 2-ից)	Ֆիզիկական անձերի թվաքանակը (սյուն.2ից) տարիքային խմբեր				
		Ընդամենը (ներառյալ ֆիզ. արձակուրդում, զին. ծառայությունում, գործուղումում գտնվող և այլ անձանց)	Ներկա պահին աշխատող		18-34	35_44	45_54	55_64	65>
Ընդամենը-միջին բուժանձնակազմ ըստ մասնագիտությունների և ծառայությունների	35	35	35	35	4	13	8	7	3
Մանկական բուժքույր	4	4	4	4	1	1	2	0	0
Բուժքույր նեոնատոլոգ	4	4	4	4	0	0	1	3	0
Վիրակապարանի բուժքույր	2	2	2	2	1	0	0	1	0
Բուժքույր անեսթեզիոլոգ	2	2	2	2	0	0	2	0	0
Այլ կաբինետների բուժքույրեր	17	17	17	17	2	10	3	1	1
Մանկաբարձուհի	5	5	5	5	0	2	0	1	2
Միջին բուժվիճակագիր	1	1	1	1	0	0	0	1	0
Սեփականաշնորհված և մասնավոր հիմնարկներում	35	35	35	35	4	13	8	7	3
Դեղագործ	1	1	1	1	0	0	0	0	1

Աղյուսակ 28. ԻՋԵՎԱՆԻ ԲԿ-Ի ՄԱՐԴԿԱՅԻՆ ՆԵՐՈՒԺ, 2016

ԱԱՊ ՕՂԱԿԻ ԲԺԻՇԿՆԵՐ									
Պաշտոնի անվանում	Զբաղված պաշտոնների քանակը	Ֆիզիկական անձերի քանակը		որոնցից՝ կանայք (սյուն 2-ից)	Ֆիզիկական անձերի թվաքանակը (սյուն.2ից) տարիքային խմբեր				
		Ընդամենը (ներառյալ ֆիզ. արձակուրդում, զին. ծառայությունում, գործուղումում գտնվող և այլ անձանց)	Ներկա պահին աշխատող		22_34	35_44	45_54	55_64	65>
Բժիշկներ – ընդամենը *	4	4	4	2	0	0	2	2	0
Հոգեբույժներ	0,75	1	1	0	0	0	0	1	0
Թմրաբան	0,25	0	0	0	0	0	0	0	0
Մաշկաբան- վեներոլոգ	1	1	1	0	0	0	0	1	0
Ուռուցքաբան	1	1	1	1	0	0	1	0	0
Ֆթիզիատր	0,5	1	1	1	0	0	1	0	0
Ախտաբան և կլինիկական մորֆոլոգ	0,5	0	0	0	0	0	0	0	0
Առողջապահության մարզային կառավարման մարմինների ենթակայության հիմնարկներում	4	4	4	2	0	0	2	2	0
ԱԱՊ ՕՂԱԿԻ ՄԻՋԻՆ ԲՈՒԺԱՆՁՆԱԿԱԶՄ									
Պաշտոնի անվանում	Զբաղված պաշտոնների քանակը	Ֆիզիկական անձերի քանակը		որոնցից՝ կանայք (սյուն 2-ից)	Ֆիզիկական անձերի թվաքանակը (սյուն.2ից) տարիքային խմբեր				
		Ընդամենը (ներառյալ ֆիզ. արձակուրդում, զին. ծառայությունում, գործուղումում գտնվող և այլ անձանց)	Ներկա պահին աշխատող		18-34	35_44	45_54	55_64	65>
Ընդամենը - միջին բուժանձնակազմ ըստ մասնագիտությունների և ծառայությունների	3,5	4	4	4	0	1	0	3	0
Հոգեբուժության և նարկոլոգիայի բուժքույր	1	1	1	1	0	0	0	1	0
Այլ կաբինետների բուժքույրեր	2	2	2	2	0	1	0	1	0
Պաթանատոմիայի և կլինիկական մորֆոլոգիայի	0,5	1	1	1	0	0	0	1	0
Առողջապահության մարզային կառավարման մարմինների ենթակայության հիմնարկներում	3,5	4	4	4	0	1	0	3	0

Աղյուսակ 29. ԻՋԵՎԱՆԻ ԲԿ-Ի ՄԱՐԴԿԱՅԻՆ ՆԵՐՈՒԺ, 2016

ՀԻՎԱՆԴԱՆՈՑԱՅԻՆ ՕՂԱԿԻ ԲԺԻՇԿՆԵՐ										
Պաշտոնի անվանում	Զբաղված պաշտոնների քանակը	Ֆիզիկական անձերի քանակը			որոնցից՝ կանայք (սյուն 2-ից)	Ֆիզիկական անձերի թվաքանակը (սյուն.2ից) տարիքային խմբեր				
		Ընդամենը (ներառյալ ֆիզ. արձակուրդում, զին. ծառայությունում, գործուղումում գտնվող և այլ անձանց)	Ներկա պահին աշխատող	22_34		35_44	45_54	55_64	65>	
Բժիշկներ – ընդամենը *	23,5	17	17	10	2	1	6	5	3	
Գործադիր մարմնի ղեկավար և տեղակալներ	2	2	2	1	0	0	2	0	0	
Թերապևտներ - ընդամենը	1,5	1	1	1	0	0	0	0	1	
Մանկաբույժներ - ընդամենը	1	1	1	1	0	0	0	1	0	
Նեոնատոլոգ	1	1	1	1	0	0	0	1	0	
Նյարդաբան	0,5	1	1	0	0	0	0	1	0	
Վիրաբույժ	2	2	2	0	0	0	1	0	1	
Վնասվածքաբան և օրթոպեդ	0,5	0	0	0	0	0	0	0	0	
Ակնաբույժ	1	1	1	1	1	0	0	0	0	
Մանկաբարձ-գինեկոլոգ	2,5	4	4	3	1	0	2	1	0	
Շտապ օգնության բժիշկ	5	0	0	0	0	0	0	0	0	
Անեսթեզիոլոգ	2	2	2	0	0	1	0	1	0	
Ռենտգենոլոգ	0,5	0	0	0	0	0	0	0	0	
Սոնոգրաֆիստ	1,5	1	1	1	0	0	0	0	1	
Ինֆեկցիոնիստ	0,5	0	0	0	0	0	0	0	0	
Կլինիկական լաբորանտ	2	1	1	1	0	0	1	0	0	
Առողջապահության մարզային կառավարման մարմինների ենթակայության հիմնարկներում	23,5	17	17	10	2	1	6	5	3	
ՀԻՎԱՆԴԱՆՈՑԱՅԻՆ ՕՂԱԿԻ ՄԻՋԻՆ ԲՈՒԺԱՆՁՆԱԿԱԶՄ										
Պաշտոնի անվանում	Զբաղված պաշտոնների քանակը	Ֆիզիկական անձերի քանակը			որոնցից՝ կանայք (սյուն 2-ից)	Ֆիզիկական անձերի թվաքանակը (սյուն.2ից) տարիքային խմբեր				
		Ընդամենը (ներառյալ ֆիզ. արձակուրդում, զին. ծառայությունում, գործուղումում գտնվող և այլ անձանց)	Ներկա պահին աշխատող	18_34		35_44	45_54	55_64	65>	
Ընդամենը - միջին բուժանձնակազմ ըստ մասնագիտությունների և ծառայությունների	39,5	43	42	42	8	4	5	26	0	
Մանկական բուժքույր	5	6	5	6	2	1	0	3	0	
Վիրակապարանի բուժքույր	1	1	1	1	1	0	0	0	0	
Բուժքույր անեսթեզիոլոգ	1	2	2	2	0	1	0	1	0	
Շտապ և անհետաձգելի օգնության բուժքույր	4,5	5	5	5	1	0	0	4	0	
Այլ կաբինետների բուժքույրեր	14	14	14	14	3	1	5	5	0	
Մանկաբարձուհի	5	5	5	5	0	0	0	5	0	
Բուժակ	4,5	5	5	5	1	0	0	4	0	
Լաբորանտներ	3,5	4	4	4	0	1	0	3	0	
Ռենտգեն լաբորանտներ և ռենտգեն տեխնիկներ	1	1	1	0	0	0	0	1	0	
Առողջապահության մարզային կառավարման մարմինների ենթակայության հիմնարկներում	39,5	43	42	42	8	4	5	26	0	

Աղյուսակ 30. ՆՈՅԵՄԲԵՐՅԱՆԻ ԲԿ-Ի ՄԱՐԴԿԱՅԻՆ ՆԵՐՈՒԺ, 2016

ԱԱՊ ՕՂԱԿԻ ԲԺԻՇԿՆԵՐ									
Պաշտոնի անվանում	Զբաղված պաշտոնների քանակը	Ֆիզիկական անձերի քանակը		որոնցից՝ կանայք (սյուն 2-ից)	Ֆիզիկական անձերի թվաքանակը (սյուն.2ից) տարիքային խմբեր				
		Ընդամենը (ներառ. ֆիզ. արձ., զին. ծառ, գործուղ-ում գտնվող և այլ անձանց)	Ներկա պահին աշխատող		22_34	35_44	45_54	55_64	65>
Բժիշկներ – ընդամենը *	15,75	20	20	18	2	6	4	7	1
Ընտանեկան բժիշկներ	3	3	3	3	0	1	1	1	0
Ներգատաբան	0,25	1	1	1	0	0	0	1	0
Նյարդաբան	0,25	1	1	1	0	0	1	0	0
Հոգեբույժ	0,5	1	1	1	0	1	0	0	0
Թմրաբան	0,5	0	0	0	0	0	0	0	0
Սրտաբան	0,5	0	0	0	0	0	0	0	0
Մաշկաբան- վեներոլոգ	1	1	1	0	0	0	0	1	0
Վիրաբույժ	0,25	1	1	1	0	1	0	0	0
Ուռուցքաբան	0,25	1	1	1	0	1	0	0	0
Ակնաբույժ	0,25	1	1	1	0	0	0	0	1
Քիթ-կոկորդ-ականջաբան	0,25	0	0	0	0	0	0	0	0
Մանկաբարձգինեկոլոգ	1,25	1	1	1	0	0	0	1	0
ԷԿԳ-մասնագետ	0,5	1	1	1	0	0	0	1	0
Ֆիզիոթերապևտ	0,25	1	1	1	0	0	0	1	0
Ռենտգենոլոգ	0,75	1	1	1	0	1	0	0	0
Սոնոգրաֆիստ	1	1	1	1	0	0	1	0	0
Ֆթիզիատր	1	1	1	1	0	1	0	0	0
Կլինիկական լաբորանտ	1,5	1	1	1	0	0	0	1	0
Օրթոպեդ ստոմատոլոգ	1,5	2	2	1	1	0	1	0	0
Հիվանդանոցային համաճարակաբան	1	1	1	1	1	0	0	0	0
Առողջապահ. մարզ. կառ.. մարմին. ենթակ. հիմնարկ.	15,75	20	20	18	2	6	4	7	1
ԱԱՊ ՕՂԱԿԻ ՄԻՋԻՆ ԲՈՒԺԱՆՁՆԱԿԱԶՄ									
Պաշտոնի անվանում	Զբաղված պաշտոնների քանակը	Ֆիզիկական անձերի քանակը		որոնցից՝ կանայք (սյուն 2-ից)	Ֆիզիկական անձերի թվաքանակը (սյուն.2ից) տարիքային խմբեր				
		Ընդամենը (ներառ. ֆիզ. արձ., զին. ծառ, գործուղ-ում գտնվող և այլ անձանց)	Ներկա պահին աշխատող		18-34	35_44	45_54	55_64	65>
Ընդամենը - միջին բուժանձնակազմ ըստ մասնագ.ի. և ծառ.-ի	16,5	26	26	25	5	6	6	8	1
Ընտանեկան բուժքույր	4	3	3	3	0	0	3	0	0
Մանկական բուժքույր	0,5	1	1	1	0	0	1	0	0
Վիրակապարանի բուժքույր	0,25	1	1	1	0	1	0	0	0
Ֆիզիոթերապևտիկ և վերականգնողական բուժքույր	0,25	1	1	1	0	0	0	1	0
Հոգեբուժության և նարկոլոգիայի բուժքույր	1	1	1	1	0	0	0	1	0
Ստոմատոլոգիայի բ/ք	1,25	2	2	2	1	0	0	1	0
Այլ կաբինետների բուժքույրեր	5,75	10	10	10	3	4	0	3	0
Ֆունկցիոնալ ախտորոշման	0,5	1	1	1	0	0	0	0	1
Մանկաբարձուհի	0,5	1	1	1	1	0	0	0	0
Լաբորանտներ	1	2	2	2	0	0	0	2	0
Ռենտգեն լաբորանտներ և ռենտգեն տեխնիկներ	1	2	2	1	0	0	2	0	0
Հրահանգիչ ախտահան. և ախտահանողներ	0,5	1	1	1	0	1	0	0	0
Առողջապահ. մարզ. կառ.. մարմին. ենթակ. հիմնարկ.	16,5	26	26	25	5	6	6	8	1

Աղյուսակ 31. ՆՈՅԵՄԲԵՐՅԱՆԻ ԲԿ-Ի ՄԱՐԴԿԱՅԻՆ ՆԵՐՈՒԺ, 2016

ՀԻՎԱՆԴԱՆՈՑԱՅԻՆ ՕՂԱԿԻ ԲԺԻՇԿՆԵՐ									
Պաշտոնի անվանում	Զբաղված պաշտոնների քանակը	Ֆիզիկական անձերի քանակը		որոնցից՝ կանայք (սյուն 2-ից)	Ֆիզիկական անձերի թվաքանակը (սյուն.2ից) տարիքային խմբեր				
		Ընդամենը (ներառ. ֆիզ. արձ., զին. ծառ, գործուղ-ում գտնվող և այլ անձանց)	Ներկա պահին աշխատող		22_34	35_44	45_54	55_64	65>
Բժիշկներ – ընդամենը *	11,75	12	12	6	1	1	5	2	3
Գործադիր մարմնի ղեկավար և տեղակալներ	1	1	1	0	0	0	1	0	0
Թերապևտներ - ընդամենը	1	1	1	1	0	0	1	0	0
Մանկաբույժներ - ընդամենը	1	1	1	1	0	0	0	0	1
Նեոնատոլոգ	2	2	2	2	0	0	1	0	1
Նյարդաբան	0,5	1	1	1	0	0	0	0	1
Սրտաբան	0,75	1	1	1	0	1	0	0	0
Վիրաբույժ	0,5	0	0	0	0	0	0	0	0
Վնասվածքաբան և օրթոպեդ	1	1	1	0	0	0	1	0	0
Մանկաբարձգինեկոլոգ	1,5	1	1	0	0	0	0	1	0
Շտապ օգնության բժիշկ	1	1	1	0	1	0	0	0	0
Անեսթեզիոլոգ	1	1	1	0	0	0	0	1	0
Դատա-բժշկական փորձ.	0,5	1	1	0	0	0	1	0	0
Առողջապահության մարզային կառավարման մարմինների ենթակայության հիմնարկներում	11,75	12	12	6	1	1	5	2	3
Դեղագործության կազմակերպիչ և կառավ.	1	1	1	1	0	0	1	0	0
ՀԻՎԱՆԴԱՆՈՑԱՅԻՆ ՕՂԱԿԻ ՄԻՋԻՆ ԲՈՒԺԱՆՁՆԱԿԱԶՄ									
Պաշտոնի անվանում	Զբաղված պաշտոնների քանակը	Ֆիզիկական անձերի քանակը		որոնցից՝ կանայք (սյուն 2-ից)	Ֆիզիկական անձերի թվաքանակը (սյուն.2ից) տարիքային խմբեր				
		Ընդամենը (ներառ. ֆիզ. արձ., զին. ծառ, գործուղ-ում գտնվող և այլ անձանց)	Ներկա պահին աշխատող		18-34	35_44	45_54	55_64	65>
Ընդամենը - միջին բուժանձնակազմ ըստ մասնագիտությունների և ծառայությունների	35	45	45	45	2	8	20	13	2
Մանկական բուժքույր	4,5	5	5	5	0	2	1	2	0
Բուժքույր նեոնատոլոգ	4,5	5	5	5	0	0	3	1	1
Վիրակապարանի բուժքույր	0,5	1	1	1	0	1	0	0	0
Բուժքույր անեսթեզիոլոգ	1	1	1	1	0	0	1	0	0
Շտապ և անհետաձգելի օգնության բուժքույր	4,5	5	5	5	0	0	3	2	0
Այլ կաբինետի բուժքույր	12,75	18	18	18	2	3	6	7	0
Բուժքույրական գործի կառավարիչ	1,5	2	2	2	0	0	1	0	1
Մանկաբարձուհի	4,25	5	5	5	0	2	3	0	0
Լաբորանտներ	1	2	2	2	0	0	2	0	0
Ռենտգեն լաբորանտներ և ռենտգեն տեխնիկներ	0,5	1	1	1	0	0	0	1	0
Առողջապահության մարզային կառավարման մարմինների ենթակայության հիմնարկներում	35	45	45	45	2	8	20	13	2

Աղյուսակ 32. ԲԵՐԴԻ ԲԿ-Ի ՄԱՐԴԿԱՅԻՆ ՆԵՐՈՒԺ, 2016

ԱԱՊ ՕՂԱԿԻ ԲԺԻՇԿՆԵՐ									
Պաշտոնի անվանում	Զբաղված պաշտոնների քանակը	Ֆիզիկական անձերի քանակը		որոնցից՝ կանայք (սյուն 2-ից)	Ֆիզիկական անձերի թվաքանակը (սյուն.2ից) տարիքային խմբեր				
		Ընդամենը (ներառ. ֆիզ. արձ., զին. ծառ, գործուղ-ում գտնվող և այլ անձանց)	Ներկա պահին աշխատող		22_34	35_44	45_54	55_64	65>
Բժիշկներ – ընդամենը *	30,5	18	18	14	3	2	2	3	8
Թերապևտներ - ընդամենը	3,5	3	3	3	0	0	0	1	2
նրանցից տեղամասային	3,5	3	3	3	0	0	0	1	2
Ներգատաբան	0,5	0	0	0	0	0	0	0	0
Մանկաբույժներ - ընդամեն	3	3	3	3	0	0	2	0	1
նրանցից տեղամասային	3	3	3	3	0	0	2	0	1
Նյարդաբան	2	1	1	0	0	0	0	0	1
Հոգեբույժ	1	0	0	0	0	0	0	0	0
Թմրաբան	0,5	0	0	0	0	0	0	0	0
Սրտաբան	0,5	0	0	0	0	0	0	0	0
Մաշկաբան- վեներոլոգ	2,5	1	1	1	0	0	0	0	1
Վիրաբույժ	2	1	1	0	0	0	0	0	1
Ուռուցքաբան	1	1	1	0	0	0	0	1	0
Ակնաբույժ	2	1	1	1	0	0	0	0	1
Քիթ-կոկորդ-ականջաբան	1,5	0	0	0	0	0	0	0	0
Մանկաբարձ-գինեկոլոգ	2	2	2	2	0	1	0	0	1
ԷԿԳ-ի մասնագետ	0,5	0	0	0	0	0	0	0	0
Ռենտգենոլոգ	1	1	1	1	1	0	0	0	0
Սոնոգրաֆիստ	1,5	1	1	1	1	0	0	0	0
Ֆթիզիատր	2	1	1	1	0	0	0	1	0
Ինֆեկցիոնիստ	0,5	0	0	0	0	0	0	0	0
Կլինիկական լաբորանտ	1	0	0	0	0	0	0	0	0
Թերապևտ ստոմատոլոգ	2	2	2	1	1	1	0	0	0
Առողջապահ. մարզ. կառ.. մարմին. ենթակ. հիմնարկ.	30,5	18	18	14	3	2	2	3	8
ԱԱՊ ՕՂԱԿԻ ՄԻՋԻՆ ԲՈՒԺԱՆՁՆԱԿԱԶՄ									
Պաշտոնի անվանում	Զբաղված պաշտոնների քանակը	Ֆիզիկական անձերի քանակը		որոնցից՝ կանայք (սյուն 2-ից)	Ֆիզիկական անձերի թվաքանակը (սյուն.2ից) տարիքային խմբեր				
		Ընդամենը (ներառ. ֆիզ. արձ., զին. ծառ, գործուղ-ում գտնվող և այլ անձանց)	Ներկա պահին աշխատող		18-34	35_44	45_54	55_64	65>
Ընդամենը - միջին բուժանձ. ըստ մասնագիտ-ի. և ծառ. -ի	36	39	36	35	18	5	8	6	2
Մանկական բուժքույր	6	7	6	7	5	1	0	1	0
Վիրակապարանի բուժքույր	1	1	1	1	0	0	1	0	0
Շտապ և անհետաձգելի օգնության բուժքույր	5	5	5	5	5	0	0	0	0
Ֆիզիոթերապևտիկ և վերականգնողական բ/ք	1	1	1	1	0	0	1	0	0
Հոգեբուժության և նարկոլոգիայի բուժքույր	1	1	1	1	0	0	0	1	0
Ստոմատոլոգիայի բուժքույր	1	1	1	1	0	0	1	0	0
Այլ կաբինետների բ/ք-եր	12	14	12	11	5	4	3	1	1
Ֆունկցիոնալ ախտորոշման	1	1	1	1	1	0	0	0	0
Բուժքույր կանխարգելիչ բժշկությունում	1	1	1	1	1	0	0	0	0
Բուժքույրական գործի կառ.	1	1	1	1	0	0	0	0	1
Մանաբարձուհի	2	2	2	2	1	0	1	0	0
Լաբորանտներ	2	2	2	2	0	0	1	1	0
Ռենտգեն լաբ. և տեխնիկներ	2	2	2	1	0	0	0	2	0
Առողջապահ. մարզ. կառ.. մարմին. ենթակ. հիմնարկ.	36	39	36	35	18	5	8	6	2

Աղյուսակ 32. շարունակություն

ՀԻՎԱՆԴԱՆՈՑԱՅԻՆ ՕՂԱԿԻ ԲԺԻՇԿՆԵՐ									
Պաշտոնի անվանում	Զբաղված պաշտոնների քանակը	Ֆիզիկական անձերի քանակը		որոնցից՝ կանայք (սյուն 2-ից)	Ֆիզիկական անձերի թվաքանակը (սյուն.2ից) տարիքային խմբեր				
		Ընդամենը (ներառյալ ֆիզ. արձակուրդում, զին. ծառայությունում, գործուղումում գտնվող և այլ անձանց)	Ներկա պահին աշխատող		22_34	35_44	45_54	55_64	65>
Բժիշկներ – ընդամենը *	14	8	8	6	2	0	1	2	3
Գործադիր մարմնի ղեկավար և տեղակալներ	2	2	2	1	0	0	0	1	1
Թերապևտներ - ընդամենը	1,5	1	1	1	0	0	0	0	1
Մանկաբույժներ - ընդամենը	1	1	1	1	0	0	0	1	0
Նեոնատոլոգ	1	0	0	0	0	0	0	0	0
Մանկական սրտաբան	0,5	0	0	0	0	0	0	0	0
Վիրաբույժ	1	0	0	0	0	0	0	0	0
Մանկաբարձ-գինեկոլոգ	1	1	1	0	0	0	1	0	0
Շտապ օգնության բժիշկ	4	2	2	2	2	0	0	0	0
Ինֆեկցիոնիստ	1	0	0	0	0	0	0	0	0
Կլինիկական լաբորանտ	1	1	1	1	0	0	0	0	1
Առողջապահության մարզային կառավարման մարմինների ենթակայության հիմնարկներում	14	8	8	6	2	0	1	2	3
ՀԻՎԱՆԴԱՆՈՑԱՅԻՆ ՕՂԱԿԻ ՄԻՋԻՆ ԲՈՒԺԱՆՁՆԱԿԱԶՄ									
Պաշտոնի անվանում	Զբաղված պաշտոնների քանակը	Ֆիզիկական անձերի քանակը		որոնցից՝ կանայք (սյուն 2-ից)	Ֆիզիկական անձերի թվաքանակը (սյուն.2ից) տարիքային խմբեր				
		Ընդամենը (ներառյալ ֆիզ. արձակուրդում, զին. ծառայությունում, գործուղումում գտնվող և այլ անձանց)	Ներկա պահին աշխատող		18-34	35_44	45_54	55_64	65>
Ընդամենը - միջին բուժանձնակազմ ըստ մասնագիտությունների և ծառայությունների	34	40	33	40	17	12	4	6	1
Բուժքույր նեոնատոլոգ	1	1	1	1	0	1	0	0	0
Վիրակապարանի բուժքույր	0,5	0	0	0	0	0	0	0	0
Բուժքույր անեսթեզիոլոգ	2	2	2	2	0	2	0	0	0
Շտապ և անհետաձգելի օգնության բուժքույր	4	8	4	8	6	1	1	0	0
Այլ կաբինետների բուժքույրեր	15,5	16	15	16	4	6	3	3	0
Ֆունկցիոնալ ախտորոշման	1	2	1	2	2	0	0	0	0
Բուժքույրական գործի կառավարիչ	4	4	4	4	2	1	0	1	0
Մանկաբարձուհի	4	5	4	5	3	1	0	0	1
Լաբորանտներ	1	1	1	1	0	0	0	1	0
Այլ միջին անձնակազմ	1	1	1	1	0	0	0	1	0
Առողջապահության մարզային կառավարման մարմինների ենթակայության հիմնարկներում	34	40	33	40	17	12	4	6	1

Աղյուսակ 33. ԱԶԱԶՐԻ ԱԿ-Ի ՄԱՐԴԿԱՅԻՆ ՆԵՐՈՒԺ, 2016

ԱԱՊ ՕՂԱԿԻ ԲԺԻՇԿՆԵՐ									
Պաշտոնի անվանում	Զբաղված պաշտոնների քանակը	Ֆիզիկական անձերի քանակը		որոնցից՝ կանայք (սյուն 2-ից)	Ֆիզիկական անձերի թվաքանակը (սյուն.2ից) տարիքային խմբեր				
		Ընդամենը (ներառյալ ֆիզ. արձակուրդում, զին. ծառայությունում, գործուղումում գտնվող և այլ անձանց)	Ներկա պահին աշխատող		22_34	35_44	45_54	55_64	65>
Բժիշկներ - ընդամենը *	3,5	2	2	2	0	1	1	0	0
Գործադիր մարմնի ղեկավար և տեղակալներ	0,5	0	0	0	0	0	0	0	0
Ընտանեկան բժիշկներ	2	2	2	2	0	1	1	0	0
Մանկաբարձգինեկոլոգ	1	0	0	0	0	0	0	0	0
Առողջապահության մարզային կառավարման մարմինների ենթակայության հիմնարկներում	3,5	2	2	2	0	1	1	0	0
ԱԱՊ ՕՂԱԿԻ ՄԻՋԻՆ ԲՈՒԺԱՆՁՆԱԿԱԶՄ									
Պաշտոնի անվանում	Զբաղված պաշտոնների քանակը	Ֆիզիկական անձերի քանակը		որոնցից՝ կանայք (սյուն 2-ից)	Ֆիզիկական անձերի թվաքանակը (սյուն.2ից) տարիքային խմբեր				
		Ընդամենը (ներառյալ ֆիզ. արձակուրդում, զին. ծառայությունում, գործուղումում գտնվող և այլ անձանց)	Ներկա պահին աշխատող		18-34	35_44	45_54	55_64	65>
Ընդամենը - միջին բուժանձնակազմ ըստ մասնագիտությունների և ծառայությունների	9	9	9	9	3	2	3	1	0
Ընտանեկան բուժքույր	2	2	2	2	0	1	1	0	0
Մանկական բուժքույր	1	1	1	1	1	0	0	0	0
Բուժքույր կանխարգելիչ բժշկությունում	2	2	2	2	0	0	2	0	0
Բուժքույրական գործի կառավարիչ	1	1	1	1	0	0	0	1	0
Մանկաբարձուհի	2	2	2	2	2	0	0	0	0
Լաբորանտներ	1	1	1	1	0	1	0	0	0
Առողջապահության մարզային կառավարման մարմինների ենթակայության հիմնարկներում	9	9	9	9	3	2	3	1	0

Աղյուսակ 33. շարունակություն

ՀԻՎԱՆԴԱՆՈՑԱՅԻՆ ՕՂԱԿԻ ԲԺԻՇԿՆԵՐ									
Պաշտոնի անվանում	Զբաղված պաշտոնների քանակը	Ֆիզիկական անձերի քանակը		որոնցից՝ կանայք (սյուն 2-ից)	Ֆիզիկական անձերի թվաքանակը (սյուն.2ից) տարիքային խմբեր				
		Ընդամենը (ներառյալ ֆիզ. արձակուրդում, զին. ծառայությունում, գործուղումում գտնվող և այլ անձանց)	Ներկա պահին աշխատող		22_34	35_44	45_54	55_64	65>
Բժիշկներ – ընդամենը *	3	1	1	0	1	0	0	0	0
Գործադիր մարմնի ղեկավար և տեղակալներ	1	1	1	0	1	0	0	0	0
Ընտանեկան բժիշկներ	1	0	0	0	0	0	0	0	0
Մանկաբարձ- գինեկոլոգ	1	0	0	0	0	0	0	0	0
Առողջապահության մարզային կառավարման մարմինների ենթակայության հիմնարկներում	3	1	1	0	1	0	0	0	0
ՀԻՎԱՆԴԱՆՈՑԱՅԻՆ ՕՂԱԿԻ ՄԻՋԻՆ ԲՈՒԺԱՆՁՆԱԿԱԶՄ									
Պաշտոնի անվանում	Զբաղված պաշտոնների քանակը	Ֆիզիկական անձերի քանակը		որոնցից՝ կանայք (սյուն 2-ից)	Ֆիզիկական անձերի թվաքանակը (սյուն.2ից) տարիքային խմբեր				
		Ընդամենը (ներառյալ ֆիզ. արձակուրդում, զին. ծառայությունում, գործուղումում գտնվող և այլ անձանց)	Ներկա պահին աշխատող		18-34	35_44	45_54	55_64	65>
Ընդամենը - միջին բուժանձնակազմ ըստ մասնագիտությունների և ծառայությունների	5	5	5	5	0	0	3	1	1
Մանկական բուժքույր	4	4	4	4	0	0	3	1	0
Մանկաբարձուհի	1	1	1	1	0	0	0	0	1
Առողջապահության մարզային կառավարման մարմինների ենթակայության հիմնարկներում	5	5	5	5	0	0	3	1	1

Աղյուսակ 34. ԱՐԾՎԱԲԵՐԴԻ ԱԿ-Ի ՄԱՐԴԿԱՅԻՆ ՆԵՐՈՒԺ, 2016

ԱԱՊ ՕՂԱԿԻ ԲԺԻՇԿՆԵՐ									
Պաշտոնի անվանում	Զբաղված պաշտոնների քանակը	Ֆիզիկական անձերի քանակը		որոնցից՝ կանայք (սյուն 2-ից)	Ֆիզիկական անձերի թվաքանակը (սյուն.2ից) տարիքային խմբեր				
		Ընդամենը (ներառյալ ֆիզ. արձակուրդում, զին. ծառայությունում, գործուղումում գտնվող և այլ անձանց)	Ներկա պահին աշխատող		22_34	35_44	45_54	55_64	65>
Բժիշկներ – ընդամենը *	5	3	3	2	1	1	0	0	1
Ընտանեկան բժիշկներ	2	1	1	1	0	1	0	0	0
Մանկաբարձ-գինեկոլոգ	1	1	1	1	0	0	0	0	1
Ռենտգենոլոգ	0,5	0	0	0	0	0	0	0	0
Սոնոգրաֆիստ	0,5	0	0	0	0	0	0	0	0
Թերապևտ ստոմատոլոգ	1	1	1	0	1	0	0	0	0
Առողջապահության մարզային կառավարման մարմինների ենթակայության հիմնարկներում	5	3	3	2	1	1	0	0	1
ԱԱՊ ՕՂԱԿԻ ՄԻՋԻՆ ԲՈՒԺԱՆՁՆԱԿԱԶՄ									
Պաշտոնի անվանում	Զբաղված պաշտոնների քանակը	Ֆիզիկական անձերի քանակը		որոնցից՝ կանայք (սյուն 2-ից)	Ֆիզիկական անձերի թվաքանակը (սյուն.2ից) տարիքային խմբեր				
		Ընդամենը (ներառյալ ֆիզ. արձակուրդում, զին. ծառայությունում, գործուղումում գտնվող և այլ անձանց)	Ներկա պահին աշխատող		18-34	35_44	45_54	55_64	65>
Ընդամենը - միջին բուժանձնակազմ ըստ մասնագիտությունների և ծառայությունների	18,5	19	15	19	4	4	9	2	0
Ընտանեկան բուժքույր	6	6	5	6	0	1	5	0	0
Մանկական բուժքույր	2	2	2	2	0	0	0	2	0
Վիրակապարանի բուժքույր	1	1	1	1	0	0	1	0	0
Ֆիզիոթերապևտիկ և վերականգնողական բուժքույր	1	1	1	1	0	1	0	0	0
Այլ կարիներտների բուժքույրեր	6	6	3	6	3	1	2	0	0
Մանկաբարձուհի	1	1	1	1	0	1	0	0	0
Լաբորանտներ	1	1	1	1	1	0	0	0	0
Ռենտգեն լաբորանտներ և ռենտգեն տեխնիկներ	0,5	1	1	1	0	0	1	0	0
Առողջապահության մարզային կառավարման մարմինների ենթակայության հիմնարկներում	18,5	19	15	19	4	4	9	2	0

Աղյուսակ 34. շարունակություն

ՀԻՎԱՆԴԱՆՈՑԱՅԻՆ ՕՂԱԿԻ ԲԺԻՇԿՆԵՐ									
Պաշտոնի անվանում	Զբաղված պաշտոնների քանակը	Ֆիզիկական անձերի քանակը		որոնցից՝ կանայք (սյուն 2-ից)	Ֆիզիկական անձերի թվաքանակը (սյուն.2ից) տարիքային խմբեր				
		Ընդամենը (ներառյալ ֆիզ. արձակուրդում, զին. ծառայությունում, գործուղումում գտնվող և այլ անձանց)	Ներկա պահին աշխատող		22_34	35_44	45_54	55_64	65>
Բժիշկներ – ընդամենը *	5	2	2	0	0	0	0	2	0
Գործադիր մարմնի ղեկավար և տեղակալներ	1	1	1	0	0	0	0	1	0
Ընտանեկան բժիշկներ	1	0	0	0	0	0	0	0	0
Թերապևտներ – ընդամենը	1	0	0	0	0	0	0	0	0
Մանկաբարձ-գինեկոլոգ	1	0	0	0	0	0	0	0	0
Ռենտգենոլոգ	1	1	1	0	0	0	0	1	0
Առողջապահության մարզային կառավարման մարմինների ենթակայության հիմնարկներում	5	2	2	0	0	0	0	2	0
ՀԻՎԱՆԴԱՆՈՑԱՅԻՆ ՕՂԱԿԻ ՄԻՋԻՆ ԲՈՒԺԱՆՁՆԱԿԱԶՄ									
Պաշտոնի անվանում	Զբաղված պաշտոնների քանակը	Ֆիզիկական անձերի քանակը		որոնցից՝ կանայք (սյուն 2-ից)	Ֆիզիկական անձերի թվաքանակը (սյուն.2ից) տարիքային խմբեր				
		Ընդամենը (ներառյալ ֆիզ. արձակուրդում, զին. ծառայությունում, գործուղումում գտնվող և այլ անձանց)	Ներկա պահին աշխատող		18-34	35_44	45_54	55_64	65>
Ընդամենը - միջին բուժանձնակազմ ըստ մասնագիտությունների և ծառայությունների	12	13	11	13	3	2	7	1	0
Այլ կաբինետների բուժքույրեր	5	4	4	4	0	2	2	0	0
Բուժքույրական գործի կառավարիչ	0,5	1	1	1	0	0	1	0	0
Մանկաբարձուհի	5	6	4	6	3	0	2	1	0
Լաբորանտներ	1	1	1	1	0	0	1	0	0
Ռենտգեն լաբորանտներ և ռենտգեն տեխնիկներ	0,5	1	1	1	0	0	1	0	0
Առողջապահության մարզային կառավարման մարմինների ենթակայության հիմնարկներում	12	13	11	13	3	2	7	1	0

Աղյուսակ 35. ԱՅԳԵՁՈՐԻ ԱԿ-Ի ՄԱՐԴԿԱՅԻՆ ՆԵՐՈՒԺ, 2016

ԱԱՊ ՕՂԱԿԻ ԲԺԻՇԿՆԵՐ									
Պաշտոնի անվանում	Զբաղված պաշտոնների քանակը	Ֆիզիկական անձերի քանակը		որոնցից՝ կանայք (սյուն 2-ից)	Ֆիզիկական անձերի թվաքանակը (սյուն.2ից) տարիքային խմբեր				
		Ընդամենը (ներառյալ ֆիզ. արձակուրդում, զին. ծառայությունում, գործուղումում գտնվող և այլ անձանց)	Ներկա պահին աշխատող		22_34	35_44	45_54	55_64	65>
Բժիշկներ – ընդամենը *	3	2	2	2	0	1	0	1	0
Գործադիր մարմնի ղեկավար և տեղակալներ	1	0	0	0	0	0	0	0	0
Ընտանեկան բժիշկներ	2	2	2	2	0	1	0	1	0
Առողջապահության մարզային կառավարման մարմինների ենթակայության հիմնարկներում	3	2	2	2	0	1	0	1	0
ԱԱՊ ՕՂԱԿԻ ՄԻՋԻՆ ԲՈՒԺԱՆՁՆԱԿԱԶՄ									
Պաշտոնի անվանում	Զբաղված պաշտոնների քանակը	Ֆիզիկական անձերի քանակը		որոնցից՝ կանայք (սյուն 2-ից)	Ֆիզիկական անձերի թվաքանակը (սյուն.2ից) տարիքային խմբեր				
		Ընդամենը (ներառյալ ֆիզ. արձակուրդում, զին. ծառայությունում, գործուղումում գտնվող և այլ անձանց)	Ներկա պահին աշխատող		18-34	35_44	45_54	55_64	65>
Ընդամենը - միջին բուժանձնակազմ ըստ մասնագիտությունների և ծառայությունների	5,5	6	6	6	0	2	2	1	1
Ընտանեկան բուժքույր	4	5	5	5	0	2	2	1	0
Մանկաբարձուհի	0,5	0	0	0	0	0	0	0	0
Լաբորանտներ	1	1	1	1	0	0	0	0	1
Առողջապահության մարզային կառավարման մարմինների ենթակայության հիմնարկներում	5,5	6	6	6	0	2	2	1	1

Աղյուսակ 35. շարունակություն

ՀԻՎԱՆԴԱՆՑԱՅԻՆ ՕՂԱԿԻ ԲԺԻՇԿՆԵՐ									
Պաշտոնի անվանում	Չբաղված պաշտոնների քանակը	Ֆիզիկական անձերի քանակը		որոնցից՝ կանայք (սյուն 2-ից)	Ֆիզիկական անձերի թվաքանակը (սյուն.2ից) տարիքային խմբեր				
		Ընդամենը (ներառյալ ֆիզ. արձակուրդում, զին. ծառայությունում, գործուղումում գտնվող և այլ անձանց)	Ներկա պահին աշխատող		22_34	35_44	45_54	55_64	65>
Բժիշկներ – ընդամենը *	1,5	1	1	1	0	1	0	0	0
Ընտանեկան բժիշկներ	1,5	1	1	1	0	1	0	0	0
Առողջապահության մարզային կառավարման մարմինների ենթակայության հիմնարկներում	1,5	1	1	1	0	1	0	0	0
ՀԻՎԱՆԴԱՆՑԱՅԻՆ ՕՂԱԿԻ ՄԻՋԻՆ ԲՈՒԺԱՆՁՆԱԿԱԶՄ									
Պաշտոնի անվանում	Չբաղված պաշտոնների քանակը	Ֆիզիկական անձերի քանակը		որոնցից՝ կանայք (սյուն 2-ից)	Ֆիզիկական անձերի թվաքանակը (սյուն.2ից) տարիքային խմբեր				
		Ընդամենը (ներառյալ ֆիզ. արձակուրդում, զին. ծառայությունում, գործուղումում գտնվող և այլ անձանց)	Ներկա պահին աշխատող		18-34	35_44	45_54	55_64	65>
Ընդամենը - միջին բուժանձնակազմ ըստ մասնագիտությունների և ծառայությունների	6,5	2	2	2	2	0	0	0	0
Ընտանեկան բուժքույր	6,5	2	2	2	2	0	0	0	0
Առողջապահության մարզային կառավարման մարմինների ենթակայության հիմնարկներում	6,5	2	2	2	2	0	0	0	0

Աղյուսակ 36. ԻՋԵՎԱՆԻ ԱԱՊԿ-Ի ՄԱՐԴԱՅԻՆ ՆԵՐՈՒԺ, 2016

ԱԱՊ ՕՂԱԿԻ ԲԺԻՇԿՆԵՐ									
Պաշտոնի անվանում	Զբաղված պաշտոնների քանակը	Ֆիզիկական անձերի քանակը		որոնցից՝ կանայք (սյուն 2-ից)	Ֆիզիկական անձերի թվաքանակը (սյուն.2ից) տարիքային խմբեր				
		Ընդամենը (ներ. ֆիզ. արձ., զին. ծառ., գործ.գտ. և այլ անձանց)	Ներկա պահին աշխատող		22_34	35_44	45_54	55_64	65>
Բժիշկներ – ընդամենը *	32	31	31	23	1	7	10	10	3
Գործադիր մարմնի ղեկավար և տեղակալներ	2	2	2	1	0	0	1	1	0
Ընտանեկան բժիշկներ	8	8	8	8	0	4	2	2	0
Թերապևտներ – ընդամենը	3	3	3	3	0	0	0	2	1
նրանցից տեղամասային	3	3	3	3	0	0	0	2	1
Ներգատաբան	1	1	1	1	0	0	1	0	0
Աղեստամոքսաբան	1	1	1	0	0	0	0	1	0
Մանկաբույժներ – ընդամեն	1	1	1	1	0	0	0	0	1
նրանցից տեղամասային	1	1	1	1	0	0	0	0	1
Մանկական ստոմատոլոգ	1	1	1	0	0	0	0	1	0
Նյարդաբան	1	1	1	1	0	0	0	0	1
Սրտաբան	1	1	1	0	0	0	1	0	0
Վիրաբույժ	2	2	2	0	0	0	1	1	0
Ակնաբույժ	1	1	1	0	0	0	1	0	0
Քիթ-կոկորդ-ականջաբան	1	1	1	1	0	0	1	0	0
Մանկաբարձ-գինեկոլոգ	3	3	3	3	1	1	0	1	0
Ռենտգենոլոգ	1	1	1	0	0	0	0	1	0
Սոնոգրաֆիստ	1	1	1	1	0	1	0	0	0
Ինֆեկցիոնիստ	1	1	1	1	0	1	0	0	0
Կլինիկական լաբորանտ	2	1	1	1	0	0	1	0	0
Թերապևտ ստոմատոլոգ	1	1	1	1	0	0	1	0	0
Առողջ. մարզ. կառ. մարմին. ենթակ. հիմնարկ-ում.	32	31	31	23	1	7	10	10	3
ԱԱՊ ՕՂԱԿԻ ՄԻՋԻՆ ԲՈՒԺԱՆՁՆԱԿԱԶՄ									
Պաշտոնի անվանում	Զբաղված պաշտոնների քանակը	Ֆիզիկական անձերի քանակը		որոնցից՝ կանայք (սյուն 2-ից)	Ֆիզիկական անձերի թվաքանակը (սյուն.2ից) տարիքային խմբեր				
		Ընդամենը (ներ. ֆիզ. արձ., զին. ծառ., գործ.գտ. և այլ անձանց)	Ներկա պահին աշխատող		18-34	35_44	45_54	55_64	65>
Ընդամենը - միջին բուժանձնակազմ	41	41	39	40	6	8	13	13	1
Ընտանեկան բուժքույր	10	10	8	10	2	2	4	2	0
Վիրակապարանի բուժքույր	1	1	1	1	0	0	0	1	0
Ֆիզիոթերապևտիկ և վերականգնողական բուժքույր	1	1	1	1	0	0	0	1	0
Ստոմատոլոգիայի բուժքույր	1	1	1	1	0	1	0	0	0
Այլ կաբինետների բ/ք	12	12	12	12	1	3	4	4	0
Ֆունկցիոնալ ախտորոշման	1	1	1	1	0	0	0	1	0
Բուժքույր կանխարգելիչ բժշկությունում	1	1	1	1	0	0	0	1	0
Բուժքույրական գործի կառ.	1	1	1	1	0	0	1	0	0
Ընտանեկան և համայնքային բժշկության բուժքույր	4	4	4	4	0	0	1	3	0
Մանկաբարձուհի	3	3	3	3	2	1	0	0	0
Լաբորանտներ	2	2	2	2	0	0	2	0	0
Ռենտգեն լաբ. և տեխնիկ.	1	1	1	0	0	0	0	0	1
Միջին բուժվիճակագիր	1	1	1	1	0	0	1	0	0
Այլ միջին անձնակազմ	2	2	2	2	1	1	0	0	0
Առողջ. մարզ. կառ. մարմին. ենթակ. հիմնարկ-ում.	41	41	39	40	6	8	13	13	1
Դեղագործ	1	1	1	1	0	1	0	0	0

ԻՋԵՎԱՆԻ ԲԺՇԿԱԿԱՆ

ԿԵՆՏՐՈՆ ՓԲԸ

ԱՆՁՆԱԳՐԱՅԻՆ ՏՎՅԱԼՆԵՐ

Սպասարկվող ազգաբնակչություն

- ✓ Իջևանի տարածաշրջան 47.7 հազար մարդ
- ✓ ք.Իջևան 20.6 հազար մարդ
- ✓ Զբաղեցրած տարածքը 3485.8 մ²

Կադրային հագեցվածություն.

- ✓ Բժիշկներ բոլոր մասնագիտություններով 21
- ✓ Միջին բուժաշխատող 47

Մահճակալային ֆոնդ 76 մահճակալ

Ընդունվել են հիվանդներ 3007

Հիվանդանոցային մահացություն 19

Ծնունդներ 517

Կեսարյան հատումներ 87

Վիժումներ 724

Վիրահատություններ 1075

Գործող բաժանմունքներ

- ✓ Վիրաբուժական 11 մահճակալ
- ✓ Վնասվածքաբանական 4 մահճակալ
- ✓ Քիթ-կոկորդ-ականջաբանական 2 մահճակալ
- ✓ Մանկաբարձական 17 մահճակալ
- ✓ Գինեկոլոգիական 2 մահճակալ
- ✓ Հղիության ախտաբանություն 8 մահճակալ
- ✓ Հղիության ընդհատման 2 մահճակալ
- ✓ Մանկաբուժական 6 մահճակալ
- ✓ Թերապևտիկ 11 մահճակալ
- ✓ Վերակենդանացման 3 մահճակալ
- ✓ Ինֆեկցիոն 7 մահճակալ
- ✓ Նյարդաբանական 2 մահճակալ
- ✓ Ակնաբուժական 1 մահճակալ

Պոլիկլինիկական ծառայություն

Շտապ բուժօգնություն

Աղյուսակ 1. ՏԱՎՈՒՇԻ ՄԱՐԶԻ ՀԻՎԱՆԴԱՆՈՑԱՅԻՆ ԲՈՒԺՕԳՆՈՒԹՅՈՒՆ ԻՐԱԿԱՆԱՑՆՈՂ ՀԻՄՆԱՐԿՆԵՐԻ ԳՈՐԾՈՒՆԵՈՒԹՅՈՒՆ, 2016

Բուժհիմնարկի անվանումը	Մահճա կալների թիվը	Ընդունվել են հիվանդներ		Մահճակալի տարեկան միջին զբաղվածությունը օրերով	Մահացել են հիվանդանոցում	
		Բ.թ.	100 բնակչի հաշվով		Բ.թ.	հիվանդանոցային մահաբերություն (%)
Տավուշի մարզ ընդամենը	258	8098	6.5	146	44	0.6
Նոյեմբերյանի բժշկական կենտրոն	53	1250	4.4	122	14	1.1
Իջևանի բժշկական կենտրոն	76	3007	6.5	138	19	0.6
Աչաջրի առողջության կենտրոն	10	173	0.4	72	0	0.0
Բերդի բժշկական կենտրոն	30	1592	6.2	289	8	0.5
Արծվաբերդի առողջության կենտրոն	30	644	2.5	120	0	0.0
Այգեձորի առողջության կենտրոն	4	177	0.7	182	0	0.0
«Իռվինգ» ՍՊԸ	55	1255	5.4	130	3	0.2

Աղյուսակ 1. շարունակություն

Բուժհիմնարկի անվանումը	Ծնունդներ	Վիժումներ	Կեսարյան հատումներ	Վիրահատություններ
Տավուշի մարզ ընդամենը	1236	782	254	1988
Նոյեմբերյանի բժշկական կենտրոն	230	22	78	299
Իջևանի բժշկական կենտրոն	517	724	87	1075
Աչաջրի առողջության կենտրոն	88	0	0	20
Բերդի բժշկական կենտրոն	119	19	24	115
Արծվաբերդի առողջության կենտրոն	26	0	0	2
Այգեձորի առողջության կենտրոն	0	0	0	0
«Իռվինգ» ՍՊԸ	256	17	65	477

Աղյուսակ 2. ԻՋԵՎԱՆԻ ԲԿ-ՈՒՄ ՄԱՀՃԱԿԱԼԱՅԻՆ ՖՈՆԴԸ ԵՎ ԾԱՆՐԱԲԵՌՆԿԱԾՈՒԹՅՈՒՆԸ, 2011-2016

Առկա մահճակալներ	Մահճակալների թիվ						Մահճակալների միջին տարեկան ծանրաբեռնվածություն					
	2011	2012	2013	2014	2015	2016	2011	2012	2013	2014	2015	2016
Վիրաբուժական												
տրավմատոլոգիա	18	18	18	18	18	17	41%	37%	35%	42%	23%	25%
Քիթ-կոկորդ-ականջաբանական												
թերապևտիկ, ներառյալ՝ նյարդաբանական	13	13	13	13	13	13	39%	46%	55%	73%	75%	68%
մանկական	6	6	6	6	6	6	48%	53%	93%	78%	54%	90%
մանկաբարձական												
հղիության պաթոլոգիա	29	29	29	29	29	29	23%	25%	25%	32%	41%	44%
գինեկոլոգիական												
ինֆեկցիոն	7	7	7	7	7	7	20%	23%	24%	30%	31%	20%
վերակենդանացում	3	3	3	3	3	3	3%	5%	2%	0%	0%	0%
ակնաբուժական	-	-	-	-	-	1	-	-	-	-	-	11 %
Ընդամենը	76	76	76	76	76	76	32%	34%	38%	44%	41%	43%

Աղյուսակ 3. ԻՋԵՎԱՆԻ ԲԺՇԿԱԿԱՆ ԿԵՆՏՐՈՆՈՒՄ ԻՐԱԿԱՆԱՑՎԱԾ ՎԻՐԱՀԱՏՈՒԹՅՈՒՆՆԵՐԻ ԵՎ ԾՆՆԴԱԲԵՐՈՒԹՅՈՒՆՆԵՐԻ ՇԱՐԺԸՆԹԱՑԸ, 2010-2016

	2010	2011	2012	2013	2014	2015	2016
Վիրահատություններ	286	231	350	398	566	756	1075
Ծննդաբերություններ	468	422	395	348	459	456	517

Վիրահատությունների թիվն աճել է 3.8 անգամ, իսկ ծննդաբերությունները՝ 1.1 անգամ:

Աղյուսակ 4. ԻՋԵՎԱՆԻ ԲԿ-Ի ՄԱՐԴԿԱՅԻՆ ՆԵՐՈՒԺ, 2016

ԱԱՊ ՕՂԱԿԻ ԲԺՇԿՆԵՐ									
Պաշտոնի անվանում	Զբաղված պաշտոնների քանակը	Ֆիզիկական անձերի քանակը		որոնցից՝ կանայք (սյուն 2-ից)	Ֆիզիկական անձերի թվաքանակը (սյուն.2ից) տարիքային խմբեր				
		Ընդամենը (ներառյալ ֆիզ. արձակուրդում, զին. ծառայությունում, գործուղումում գտնվող և այլ անձանց)	Ներկա պահին աշխատող		22_34	35_44	45_54	55_64	65>
Բժիշկներ – ընդամենը *	4	4	4	2	0	0	2	2	0
Հոգեբույժներ	0,75	1	1	0	0	0	0	1	0
Թմրաբան	0,25	0	0	0	0	0	0	0	0
Մաշկաբան- վեներոլոգ	1	1	1	0	0	0	0	1	0
Ուռուցքաբան	1	1	1	1	0	0	1	0	0
Ֆթիզիատր	0,5	1	1	1	0	0	1	0	0
Ախտաբան և կլինիկական մորֆոլոգ	0,5	0	0	0	0	0	0	0	0
Առողջապահության մարզային կառավարման մարմինների ենթակայության հիմնարկներում	4	4	4	2	0	0	2	2	0
ԱԱՊ ՕՂԱԿԻ ՄԻՋԻՆ ԲՈՒԺԱՆՁՆԱԿԱԶՄ									
Պաշտոնի անվանում	Զբաղված պաշտոնների քանակը	Ֆիզիկական անձերի քանակը		որոնցից՝ կանայք (սյուն 2-ից)	Ֆիզիկական անձերի թվաքանակը (սյուն.2ից) տարիքային խմբեր				
		Ընդամենը (ներառյալ ֆիզ. արձակուրդում, զին. ծառայությունում, գործուղումում գտնվող և այլ անձանց)	Ներկա պահին աշխատող		18-34	35_44	45_54	55_64	65>
Ընդամենը - միջին բուժանձնակազմ ըստ մասնագիտությունների և ծառայությունների	3,5	4	4	4	0	1	0	3	0
Հոգեբուժության և նարկոլոգիայի բուժքույր	1	1	1	1	0	0	0	1	0
Այլ կաբինետների բուժքույրեր	2	2	2	2	0	1	0	1	0
Պաթանատոմիայի և կլինիկական մորֆոլոգիայի	0,5	1	1	1	0	0	0	1	0
Առողջապահության մարզային կառավարման մարմինների ենթակայության հիմնարկներում	3,5	4	4	4	0	1	0	3	0

Աղյուսակ 5. ԻՋԵՎԱՆԻ ԲԿ-Ի ՄԱՐԴԿԱՅԻՆ ՆԵՐՈՒԺ, 2016

ՀԻՎԱՆԴԱՆՈՑԱՅԻՆ ՕՂԱԿԻ ԲԺԻՇԿՆԵՐ									
Պաշտոնի անվանում	Զբաղված պաշտոնների քանակը	Ֆիզիկական անձերի քանակը		որոնցից՝ կանայք (սյուն 2-ից)	Ֆիզիկական անձերի թվաքանակը (սյուն.2ից) տարիքային խմբեր				
		Ընդամենը (ներառյալ ֆիզ. արձակուրդում, զին. ծառայությունում, գործուղումում գտնվող և այլ անձանց)	Ներկա պահին աշխատող		22_34	35_44	45_54	55_64	65>
Բժիշկներ - ընդամենը *	23,5	17	17	10	2	1	6	5	3
Գործադիր մարմնի ղեկավար և տեղակալներ	2	2	2	1	0	0	2	0	0
Թերապևտներ - ընդամենը	1,5	1	1	1	0	0	0	0	1
Մանկաբույժներ - ընդամենը	1	1	1	1	0	0	0	1	0
Նեոնատոլոգ	1	1	1	1	0	0	0	1	0
Նյարդաբան	0,5	1	1	0	0	0	0	1	0
Վիրաբույժ	2	2	2	0	0	0	1	0	1
Վնասվածքաբան և օրթոպեդ	0,5	0	0	0	0	0	0	0	0
Ակնաբույժ	1	1	1	1	1	0	0	0	0
Մանկաբարձ-գինեկոլոգ	2,5	4	4	3	1	0	2	1	0
Շտապ օգնության բժիշկ	5	0	0	0	0	0	0	0	0
Անեսթեզիոլոգ	2	2	2	0	0	1	0	1	0
Ռենտգենոլոգ	0,5	0	0	0	0	0	0	0	0
Սոնոգրաֆիստ	1,5	1	1	1	0	0	0	0	1
Ինֆեկցիոնիստ	0,5	0	0	0	0	0	0	0	0
Կլինիկական լաբորանտ	2	1	1	1	0	0	1	0	0
Առողջապահության մարզային կառավարման մարմինների ենթակայության հիմնարկներում	23,5	17	17	10	2	1	6	5	3
ՀԻՎԱՆԴԱՆՈՑԱՅԻՆ ՕՂԱԿԻ ՄԻՋԻՆ ԲՈՒԺԱՆՁՆԱԿԱԶՄ									
Պաշտոնի անվանում	Զբաղված պաշտոնների քանակը	Ֆիզիկական անձերի քանակը		որոնցից՝ կանայք (սյուն 2-ից)	Ֆիզիկական անձերի թվաքանակը (սյուն.2ից) տարիքային խմբեր				
		Ընդամենը (ներառյալ ֆիզ. արձակուրդում, զին. ծառայությունում, գործուղումում գտնվող և այլ անձանց)	Ներկա պահին աշխատող		18-34	35_44	45_54	55_64	65>
Ընդամենը - միջին բուժանձնակազմ ըստ մասնագիտությունների և ծառայությունների	39,5	43	42	42	8	4	5	26	0
Մանկական բուժքույր	5	6	5	6	2	1	0	3	0
Վիրակապարանի բուժքույր	1	1	1	1	1	0	0	0	0
Բուժքույր անեսթեզիոլոգ	1	2	2	2	0	1	0	1	0
Շտապ և անհետաձգելի օգնության բուժքույր	4,5	5	5	5	1	0	0	4	0
Այլ կաբինետների բուժքույրեր	14	14	14	14	3	1	5	5	0
Մանկաբարձուհի	5	5	5	5	0	0	0	5	0
Բուժակ	4,5	5	5	5	1	0	0	4	0
Լաբորանտներ	3,5	4	4	4	0	1	0	3	0
Ռենտգեն լաբորանտներ և ռենտգեն տեխնիկներ	1	1	1	0	0	0	0	1	0
Առողջապահության մարզային կառավարման մարմինների ենթակայության հիմնարկներում	39,5	43	42	42	8	4	5	26	0

Աղյուսակ 6. ԻՋԵՎԱՆԻ ԱԱՊԿ-Ի ՄԱՐԴԿԱՅԻՆ ՆԵՐՈՒՄ, 2016

ԱԱՊ ՕՂԱԿԻ ԲԺԻՇԿՆԵՐ									
Պաշտոնի անվանում	Զբաղված պաշտոնների քանակը	Ֆիզիկական անձերի քանակը		որոնցից՝ կանայք (սյուն 2-ից)	Ֆիզիկական անձերի թվաքանակը (սյուն.2ից) տարիքային խմբեր				
		Ընդամենը (ներ. ֆիզ. արձ., զին. ծառ. գործուղ. գտն. և այլ անձ.)	Ներկա պահին աշխատող		22_34	35_44	45_54	55_64	65 ^{>}
Բժիշկներ – ընդամենը *	32	31	31	23	1	7	10	10	3
Գործադիր մարմնի ղեկավար և տեղակալներ	2	2	2	1	0	0	1	1	0
Ընտանեկան բժիշկներ	8	8	8	8	0	4	2	2	0
Թերապևտներ - ընդամենը	3	3	3	3	0	0	0	2	1
նրանցից տեղամասային	3	3	3	3	0	0	0	2	1
Ներգատաբան	1	1	1	1	0	0	1	0	0
Աղետամոքսաբան	1	1	1	0	0	0	0	1	0
Մանկաբույժներ - ընդամենը	1	1	1	1	0	0	0	0	1
նրանցից տեղամասային	1	1	1	1	0	0	0	0	1
Մանկական ստոմատոլոգ	1	1	1	0	0	0	0	1	0
Նյարդաբան	1	1	1	1	0	0	0	0	1
Սրտաբան	1	1	1	0	0	0	1	0	0
Վիրաբույժ	2	2	2	0	0	0	1	1	0
Ակնաբույժ	1	1	1	0	0	0	1	0	0
Քիթ-կոկորդ-ականջաբան	1	1	1	1	0	0	1	0	0
Մանկաբարձ-գինեկոլոգ	3	3	3	3	1	1	0	1	0
Ռենտգենոլոգ	1	1	1	0	0	0	0	1	0
Սոնոգրաֆիստ	1	1	1	1	0	1	0	0	0
Ինֆեկցիոնիստ	1	1	1	1	0	1	0	0	0
Կլինիկական լաբորանտ	2	1	1	1	0	0	1	0	0
Թերապևտ ստոմատոլոգ	1	1	1	1	0	0	1	0	0
Առողջ. մարզ. կառ. մարմին. ենթ. հիմնարկ-ում	32	31	31	23	1	7	10	10	3
ԱԱՊ ՕՂԱԿԻ ՄԻՋԻՆ ԲՈՒԺԱՆՁՆԱԿԱԶՄ									
Պաշտոնի անվանում	Զբաղված պաշտոնների քանակը	Ֆիզիկական անձերի քանակը		որոնցից՝ կանայք (սյուն 2-ից)	Ֆիզիկական անձերի թվաքանակը (սյուն.2ից) տարիքային խմբեր				
		Ընդամենը (ներ. ֆիզ. արձ., զին. ծառ. գործուղ. գտն. և այլ անձ.)	Ներկա պահին աշխատող		18_34	35_44	45_54	55_64	65 ^{>}
Ընդամենը - միջին բուժանձնակազմ	41	41	39	40	6	8	13	13	1
Ընտանեկան բուժքույր	10	10	8	10	2	2	4	2	0
Վիրակապարանի բուժքույր	1	1	1	1	0	0	0	1	0
Ֆիզիոթեր. և վերակ. բ/ք	1	1	1	1	0	0	0	1	0
Ստոմատոլոգիայի բուժքույր	1	1	1	1	0	1	0	0	0
Այլ կաբինետների բ/ք	12	12	12	12	1	3	4	4	0
Ֆունկցիոնալ ախտորոշման	1	1	1	1	0	0	0	1	0
Բուժքույր կանխարգելիչ բժշկությունում	1	1	1	1	0	0	0	1	0
Բուժքույրական գործի կառավարիչ	1	1	1	1	0	0	1	0	0
Ընտանեկան և համայնքային բժշկության բուժքույր	4	4	4	4	0	0	1	3	0
Մանկաբարձուհի	3	3	3	3	2	1	0	0	0
Լաբորանտներ	2	2	2	2	0	0	2	0	0
Ռենտգեն լաբ. և տեխնիկ	1	1	1	0	0	0	0	0	1
Միջին բուժվիճակագիր	1	1	1	1	0	0	1	0	0
Այլ միջին անձնակազմ	2	2	2	2	1	1	0	0	0
Առողջ. մարզ. կառ. մարմին. ենթ. հիմնարկ-ում	41	41	39	40	6	8	13	13	1
Դեղագործ	1	1	1	1	0	1	0	0	0

Աղյուսակ 7. ԻՋԵՎԱՆԻ ԱԱՊԿՈՒՄ ԱՐՁԱՆԱԳՐՎԱԾ ՀԻՎԱՆԴԱՑՈՒԹՅՈՒՆՆ ԸՍՏ ՏԱՐԻՔԱՅԻՆ ԽՄԲԵՐԻ ԵՎ ՆՈՁՈՒՆՈՒԹՅԱՆԵՐԻ, 2016

Դասերի և առանձին հիվանդությունների անվանումը	ՀՄԴ 10	Մեծահասակներ			Երեխաներ(0-14 տարեկան)			Երեխաներ (15-17 տարեկան)					
		գրանցվել են տվյալ հիվանդությամբ		Դիսպանսերային հսկողության տակ են հաշվետու տարեվերջին	գրանցվել են տվյալ հիվանդությամբ Ընդամենը		Դիսպանսերային հսկողության տակ են հաշվետու տարեվերջին	գրանցվել են հիվանդներ տվյալ հիվանդությամբ				Դիսպանսերային հսկողության տակ են հաշվետու տարեվերջին	
		Ընդամենը	այդ թվում՝ կյանքում առաջին անգամ ախտորոշված		Ընդամենը	այդ թվում՝ կյանքում առաջին անգամ ախտորոշված		Ընդամենը	Այդ թվում պատանիներ	Այդ թվում՝ կյանքում առաջին անգամ ախտորոշված			
				Ընդամենը			Այդ թվում պատանիներ			Ընդամենը	Այդ թվում պատանիներ		
Ընդամենը	A00-T98	5183	2138	2642	2586	2323	297	216	104	179	84	42	23
այդ թվում՝ վարակիչ և մակաբույծական հիվանդություններ	A00-B99	85	82	2	312	312	0	9	3	9	3	0	0
Նորագոյացություններ	C00-D48	0	0	0	0	0	0	0	0	0	0	0	0
Արյան և արունաստեղծ օրգանների հիվանդություններ, առանձին խանգարումներ՝ իմունային մեխանիզմի ներգրավմամբ	D50-D89	38	31	6	61	42	15	4	0	4	0	1	0
դրանցից՝ սակավարյունություններ (անեմիաներ)	D50-D64	35	30	4	58	41	13	3	0	3	0	0	0
արյան մակարդելիության խանգարումներ	D65-D68	0	0	0	1	0	0	0	0	0	0	0	0
դասի այլ հիվանդություններ		3	1	2	2	1	2	1	0	1	0	1	0
Ներզատական համակարգի հիվանդություններ, սնուցման, նյութափոխանակության և իմունիտետի խանգարումներ	E00-E90	891	80	823	19	12	19	0	0	0	0	0	0
Հոգեկան խանգարումներ	F00-F99	0	0	0	11	3	10	4	2	0	0	3	2
Նյարդային համակարգի և զգայարանների հիվանդ-ներ	G00-G99	162	94	66	30	8	27	5	3	1	1	3	2
դրանցից՝ Պարկինսոնի հիվանդություն	G20-G21	9	3	7	0	0	0	0	0	0	0	0	0
Այցիեյմերի հիվանդություն	G30	9	3	8	0	0	0	0	0	0	0	0	0

Դասերի և առանձին հիվանդությունների անվանումը	ՀՄԴ 10	Մեծահասակներ			Երեխաներ(0-14 տարեկան)			Երեխաներ (15-17 տարեկան)					
		գրանցվել են տվյալ հիվանդությամբ		Դիսպանսերային հսկողության տակ են հաշվետու տարեվերջին	գրանցվել են տվյալ հիվանդությամբ Ընդամենը		Դիսպանսերային հսկողության տակ են հաշվետու տարեվերջին	գրանցվել են հիվանդներ տվյալ հիվանդությամբ				Դիսպանսերային հսկողության տակ են հաշվետու տարեվերջին	
								Ընդամենը	Այդ թվում՝ կյանքում առաջին անգամ ախտորոշված	Ընդամենը	Այդ թվում՝ կյանքում առաջին անգամ ախտորոշված		
		Ընդամենը	Այդ թվում՝ կյանքում առաջին անգամ ախտորոշված	Ընդամենը	Այդ թվում՝ կյանքում առաջին անգամ ախտորոշված	Ընդամենը	Այդ թվում՝ կյանքում առաջին անգամ ախտորոշված						
Հպիլեպսիա , էպիլեպտիկ ստատուս	G40-G41	16	2	14	9	3	9	3	1	1	1	2	1
առանձին նյարդերի, նյարդարմատների, հյուսակների եւ ծայրամասային նյարդային համակ. ախահարումներ և պոլինեվրոպաթիաներ	G50-G72	120	82	34	7	2	7	1	1	0	0	0	0
Մանկական ուղեղային պարալիզ	G80	0	0	0	6	1	6	1	1	0	0	1	1
դասի այլ հիվանդություններ		8	4	3	8	2	5	0	0	0	0	0	0
Աչքի եւ նրա հավելյալ ապարատի հիվանդություններ	H00-H59	200	186	13	257	174	93	30	17	21	10	10	5
դրանցից՝ կատարակտա (ոսպնյակի պղտորում)	H25-H26	58	58	0	0	0	0	0	0	0	0	0	0
զլաուկոմա	H40	27	13	13	0	0	0	0	0	0	0	0	0
կարճատեսություն	H52.1	48	48	0	102	31	82	12	9	5	3	9	4
դասի այլ հիվանդություններ		67	67	0	155	143	11	18	8	16	7	1	1
Ականջի եւ պտկածեւ ելունի հիվանդություններ	H60-H95	111	105	5	132	116	17	9	5	7	4	6	5
դրանցից՝ քրոնիկական օտիտ (միջին ականջիքրոնիկական բորբոքում)	H65.2-9, H66.1-4,9 մաս	3	1	2	4	2	2	3	2	3	2	3	2
դասի այլ հիվանդություններ		108	104	3	128	114	15	6	3	4	2	3	3
Արյան շրջանառության համակարգի հիվանդություններ	I00-I99	1927	174	1338	1	1	1	0	0	0	0	0	0
Շնչառական օրգանների հիվանդություններ	J00-J99	722	682	35	1384	1369	26	89	37	87	36	3	2
Դրանցից՝ թոքաբորբեր	J12-J18	8	8	0	15	15	8	1	0	1	0	0	0
ալերգիկ ընկիտ	J30.1-4	4	4	0	11	6	5	1	1	1	1	1	1

Դասերի և առանձին հիվանդությունների անվանումը	ՀՄԴ 10	Մեծահասակներ			Երեխաներ(0-14 տարեկան)			Երեխաներ (15-17 տարեկան)					
		գրանցվել են տվյալ հիվանդությամբ		Դիսպանսերային հսկողության տակ են հաշվետու տարեվերջին	գրանցվել են տվյալ հիվանդությամբ Ընդամենը		Դիսպանսերային հսկողության տակ են հաշվետու տարեվերջին	գրանցվել են հիվանդներ տվյալ հիվանդությամբ				Դիսպանսերային հսկողության տակ են հաշվետու տարեվերջին	
								Ընդամենը	Այդ թվում պատանիներ	Այդ թվում՝ կյանքում առաջին անգամ ախտորոշված	Այդ թվում պատանիներ		
		Ընդամենը	Այդ թվում՝ կյանքում առաջին անգամ ախտորոշված	Ընդամենը	Այդ թվում պատանիներ	Ընդամենը	Այդ թվում պատանիներ						
քրոնիկական ընթացող, նագոֆարինոզիտ, ֆարինգիտ և սինուսիտ	J31-J32	5	5	0	2	2	0	0	0	0	0	0	0
նշիկների և գեղձանմանների ադենոիդների քրոնիկական հիվանդություններ, հարսնիկային թարախակույտ	J35-J36	8	5	2	38	32	8	3	1	3	1	0	0
քրոնիկական և չճշտված բրոնխիտ	J40-J42	10	2	6	0	0	0	0	0	0	0	0	0
էմֆիզեմա	J43	4	3	2	0	0	0	0	0	0	0	0	0
թոքերի այլ քրոնիկական խցանող հիվանդություններ	J44	1	0	0	0	0	0	0	0	0	0	0	0
ասթմա (հեղձուկ), ասթմատիկ ստատուս	J45-J46	30	5	24	6	2	5	2	1	0	0	2	1
բրոնխոէկտատիկ հիվանդություն	J47	2	0	1	0	0	0	0	0	0	0	0	0
դասի այլ հիվանդություններ		650	650	0	1312	1312	0	82	34	82	34	0	0
Մարսողական օրգանների հիվանդություններ	K00-K93	313	187	117	121	112	13	15	8	13	7	2	1
դրանցից՝ ստամոքսի խոց	K25	28	5	21	0	0	0	0	0	0	0	0	0
տասներկուամտնյա աղու խոց	K26	17	3	14	2	2	2	0	0	0	0	0	0
ստամոքսի և տասներկուամտնյա աղու բորբոքում	K29	37	16	18	0	0	0	0	0	0	0	0	0
մարսողության խանգարումներ (դիսպեպսիա), ստամոքսի ֆունկցիոնալ խանգարումներ	K30 – K31	0	0	0	38	38	0	12	7	12	7	0	0
ոչ ինֆեկցիոն էնտերիտ և կոլիտ	K50-K52	68	68	0	67	67	0	0	0	0	0	0	0

Դասերի և առանձին հիվանդությունների անվանումը	ՀՄԴ 10	Մեծահասակներ			Երեխաներ(0-14 տարեկան)			Երեխաներ (15-17 տարեկան)					
		գրանցվել են տվյալ հիվանդությամբ		Դիսպանսերային հսկողության տակ են հաշվետու տարեվերջին	գրանցվել են տվյալ հիվանդությամբ Ընդամենը		Դիսպանսերային հսկողության տակ են հաշվետու տարեվերջին	գրանցվել են հիվանդներ տվյալ հիվանդությամբ				Դիսպանսերային հսկողության տակ են հաշվետու տարեվերջին	
		Ընդամենը	այդ թվում՝ կյանքում առաջին անգամ ախտորոշված		Ընդամենը	այդ թվում՝ կյանքում առաջին անգամ ախտորոշված		Ընդամենը	Այդ թվում պատանիներ	Այդ թվում՝ կյանքում առաջին անգամ ախտորոշված			
										Ընդամենը	Այդ թվում պատանիներ	Ընդամենը	Այդ թվում պատանիներ
լյարդի հիվանդություններ	K70-K76	42	9	29	0	0	0	0	0	0	0	0	0
այդ թվում՝ լյարդի ցիռոզ	K70.3,K71.7,K74.3-6	3	2	1	0	0	0	0	0	0	0	0	0
լեղապարկի եւ լեղուղիների հիվանդություններ	K80-K83	41	10	30	3	0	3	3	1	1	0	2	1
ենթաստամոքսային գեղձի հիվանդություններ	K85-K86	8	4	5	0	0	0	0	0	0	0	0	0
դասի այլ հիվանդություններ		72	72	0	11	5	8	0	0	0	0	0	0
Մաշկի և ենթամաշկային բջջանքի հիվանդություններ	L00-L99	106	72	38	33	29	3	0	0	0	0	0	0
դրանցից՝ ատոպիկ մաշկաբորբ	L20	35	14	26	3	1	2	0	0	0	0	0	0
հալումային մաշկաբորբ	L23-L25	29	16	12	26	26	0	0	0	0	0	0	0
դասի այլ հիվանդություններ		42	42	0	4	2	1	0	0	0	0	0	0
Մկանակմախկային համակարգի և շարակցական հյուսվածքի հիվանդություններ	M00-M99	96	72	37	11	7	8	3	3	1	1	2	2
դրանցից՝ ռեակտիվ հոդախտներ	M02	10	8	6	1	0	0	0	0	0	0	0	0
ռևմատոիդ հոդաբորբ	M05-M06	11	4	8	0	0	0	0	0	0	0	0	0
արտրոզներ	M15-M19	25	17	13	0	0	0	0	0	0	0	0	0
շարակցական հյուսվածքի տարածուն ախտահարումներ	M30-M35	5	2	2	0	0	0	0	0	0	0	0	0
սպոնդիլոպաթիաներ	M45-M48	4	2	3	0	0	0	0	0	0	0	0	0
օստեոպարոզ	M80-M81	8	6	5	0	0	0	0	0	0	0	0	0
դասի այլ հիվանդություններ		33	33	0	10	7	8	3	3	1	1	2	2
Միզասեռական համակարգի հիվանդություններ	N00-N99	306	147	162	82	50	27	26	6	15	3	11	3

Դասերի և առանձին հիվանդությունների անվանումը	ՀՄԴ 10	Մեծահասակներ			Երեխաներ(0-14 տարեկան)			Երեխաներ (15-17 տարեկան)					
		գրանցվել են տվյալ հիվանդությամբ		Դիսպանսերային հսկողության տակ են հաշվետու տարեվերջին	գրանցվել են տվյալ հիվանդությամբ Ընդամենը		Դիսպանսերային հսկողության տակ են հաշվետու տարեվերջին	գրանցվել են հիվանդներ տվյալ հիվանդությամբ				Դիսպանսերային հսկողության տակ են հաշվետու տարեվերջին	
								Ընդամենը	Այդ թվում պատանիներ	Այդ թվում՝ կյանքում առաջին անգամ ախտորոշված			
		Ընդամենը	Այդ թվում՝ կյանքում առաջին անգամ ախտորոշված	Ընդամենը	Այդ թվում պատանիներ	Ընդամենը	Այդ թվում պատանիներ			Ընդամենը	Այդ թվում պատանիներ		
դրանցից՝ գլոմերուլյար հիվանդություններ	N00-N07	17	1	13	2	0	1	0	0	0	0	0	0
երիկամի տուբուլոհինտեր ստիցիալ հիվանդություններ	N10-N15	1	0	1	0	0	0	0	0	0	0	0	0
երկամային անբավարարություն	N17-N19	3	1	2	0	0	0	0	0	0	0	0	0
միզաքարային հիվանդություն	N20-N23	32	11	24	2	0	1	3	2	1	1	2	1
երիկամի եւ միզածորանի այլ հիվանդություններ	N25-N28	9	9	0	31	18	12	4	1	4	1	0	0
շագանակագեղձի հիվանդություններ	N40-N42	20	9	19	0	0	0	0	0	0	0	0	0
կրծքագեղձի բարորակ դիսպլազիա	N60	46	28	22	0	0	0	0	0	0	0	0	0
փողաբորբ և ձվարանաբորբ	N70	45	24	20	8	5	3	7	0	4	0	3	0
էնդոմետրիոզ	N80	8	4	3	0	0	0	0	0	0	0	0	0
արզանդի պարանոցի էրոզիա եւ էկտրոպիոն	N86	34	14	21	0	0	0	0	0	0	0	0	0
դաշտանի խանգարումներ	N91-N94 մաս	22	10	9	37	25	10	9	0	5	0	4	0
դաշտանադադարի եւ շուրջդաշտանադարային շրջանի խանգարումներ	N95	17	9	7	0	0	0	0	0	0	0	0	0

Դասերի և առանձին հիվանդությունների անվանումը	ՀՄԴ 10	Մեծահասակներ			Երեխաներ(0-14 տարեկան)			Երեխաներ (15-17 տարեկան)					
		գրանցվել են տվյալ հիվանդությամբ		Դիսպանսերային հսկողության տակ են հաշվետու տարեվերջին	գրանցվել են տվյալ հիվանդությամբ Ընդամենը		Դիսպանսերային հսկողության տակ են հաշվետու տարեվերջին	գրանցվել են հիվանդներ տվյալ հիվանդությամբ				Դիսպանսերային հսկողության տակ են հաշվետու տարեվերջին	
		Ընդամենը	այդ թվում՝ կյանքում առաջին անգամ ախտորոշված		Ընդամենը	այդ թվում՝ կյանքում առաջին անգամ ախտորոշված		Ընդամենը	Այդ թվում պատանիներ	Այդ թվում՝ կյանքում առաջին անգամ ախտորոշված			
										Ընդամենը	Այդ թվում պատանիներ	Ընդամենը	Այդ թվում պատանիներ
կանանց ամլություն	N97	38	13	21	0	0	0	0	0	0	0	0	0
դասի այլ հիվանդություններ		14	14	0	2	2	0	3	3	1	1	2	2
Հղիություն, ծննդաբերություն և հետծննդյան շրջան	O00-075, O81-099	38	38	0	0	0	0	0	0	0	0	0	0
Պերինատալ շրջանում առաջացող առանձին վիճակներ	P00 - P96	0	0	0	19	19	0	0	0	0	0	0	0
Բնածին զարգացման արատներ, դեֆորմացիաներ և քրոմոսոմային շեղումներ	Q00-Q99	0	0	0	62	18	38	1	1	0	0	1	1
դրանցից՝ արյան շրջանառության համակարգի բնածին արատներ	Q20-Q28	0	0	0	23	6	15	1	1	0	0	1	1
զլխի այլ հիվանդություններ		0	0	0	39	12	23	0	0	0	0	0	0
Ախտանիշներ, նշաններ և կլինիկական ու լաբորատոր հետազոտություններով հայտնաբերված ախտաբանական շեղումներ այլ դասերում չդասակարգված	R00-R99	94	94	0	0	0	0	0	0	0	0	0	0
Վնասվածքներ,թունավորումներ եւ արտաքին պատճառների ներգործության որոշ այլ հետեւանքներ	S00-T98	94	94	0	51	51	0	21	19	21	19	0	0
դրանցից՝ կոտրվածքներ	S02,12,2 2,32,42, 52,62,7 2,82,92, T02,08, 10,12,14 .2	18	18	0	15	15	0	5	3	5	3	0	0
ջերմային եւ քիմիական այրվածքներ	T20-T32	12	12	0	6	6	0	0	0	0	0	0	0
դասի այլ հիվանդություններ		64	64	0	30	30	0	16	16	16	16	0	0

Աղյուսակ 8 . ԻՋԵՎԱՆԻ ԱԱՊԿ -Ի ԱՐՅԱՆ ՇՐՋԱՆԱՌՈՒԹՅԱՆ ՀԱՄԱԿԱՐԳԻ ՀԻՎԱՆԴՈՒԹՅՈՒՆՆԵՐՈՎ ԳՐԱՆՑՎԱԾ ԸՆԴՀԱՆՈՒՐ ՀԻՎԱՆԴՆԵՐԻ ԹԻՎԸ, 2016

Հիվանդություն	ՀՄԴ 10	Մեծահասակներ	0-14 տարեկան	15-17 տարեկան
Արյան շրջանառության համակարգի հիվանդություններ՝ ընդամենը	I00-I99	1927	1	0
Սրտի քրոնիկ ռևմատիկ հիվանդություններ	I05-I09	1	1	0
այդ թվում՝ փականների ռևմատիկ հիվանդություններ	I05-I08	1	1	
Գերճնշումային հիվանդություններ	I10-I13	1228	0	0
Սրտի իշեմիկ հիվանդություն	I20-I25	458	0	0
այդ թվում՝ կրծքահեղձուկ	I20	70	0	0
Սրտամկանի սուր ինֆարկտ	I21	13	0	0
Սրտամկանի կրկնակի ինֆարկտ	I22	0	0	0
Ուղեղանոթային հիվանդություններ	I60-I69	219	0	0
այդ թվում՝ ուղեղի արյունազեղում	I60-I62	24	0	0
Ուղեղի ինֆարկտ	I63	4	0	0
Ուղեղի ինֆարկտ չառաջաց նոդ նախա / և ուղեղային զարկերակների խցանում և նեղացում	I65-I66	191	0	0
Դասի այլ հիվանդություններ		21	0	0

Աղյուսակ 9. ԻՋԵՎԱՆԻ ԱԱԴԿ-ՈՒՄ ԿՅԱՆՔՈՒՄ ԱՌԱՋԻՆ ԱՆԳԱՄ ԱԽՏՈՐՈՇՎԱԾ ԱՐՅԱՆ ՇՐՋԱՆԱՌՈՒԹՅԱՆ ՀԱՄԱԿԱՐԳԻ ՀԻՎԱՆԴՈՒԹՅՈՒՆՆԵՐՈՎ ՀԻՎԱՆԴՆԵՐԻ ԹԻՎԸ, 2016

Հիվանդություն	ՀՄԴ 10	Սեռ	0-14	15-17	Մեծահասակներ							
					Ընդամենը	18-24	25-39	40-49	50-59	60-65	65 և >	
Ընդամենը			1	0	174							
Սրտի քրոնիկ ռևմատիկ հիվանդություններ	I05-I09	ա	1	0	0	0	0	0	0	0	0	0
		ի	0	0	0	0	0	0	0	0	0	0
այդ թվում՝ փականների ռևմատիկ հիվանդություններ	I05-I08	ա	1	0	0	0	0	0	0	0	0	0
		ի	0	0	0	0	0	0	0	0	0	0
Գերճնշումային հիվանդություններ	I10-I13	ա	0	0	41	0	0	1	5	14	21	
		ի	0	0	31	0	0	0	2	10	19	
Սրտի իշեմիկ հիվանդություն	I20-I25	ա	0	0	33	0	0	0	3	10	20	
		ի	0	0	18	0	0	0	1	5	12	
այդ թվում՝ կրծքահեղձուկ (ստենոկարդիա)	I20	ա	0	0	24	0	0	0	1	7	16	
		ի	0	0	14	0	0	0	1	4	9	
սրտամկանի սուր ինֆարկտ	I21	ա	0	0	9	0	0	0	2	3	4	
		ի	0	0	4	0	0	0	0	1	3	
սրտամկանի կրկնակի ինֆարկտ	I22	ա	0	0	0	0	0	0	0	0	0	
		ի	0	0	0	0	0	0	0	0	0	
Ուղեղանոթային հիվանդություններ	I60-I69	ա	0	0	26	0	0	0	4	9	13	
		ի	0	0	20	0	0	0	3	7	10	
այդ թվում՝ ուղեղի արյունազեղում	I60-I62	ա	0	0	5	0	0	0	0	1	4	
		ի	0	0	1	0	0	0	0	1	0	
ուղեղի ինֆարկտ	I63	ա	0	0	1	0	0	0	0	0	1	
		ի	0	0	0	0	0	0	0	0	0	
ուղեղի ինֆարկտ չառաջացնող՝ նախաուղեղային և ուղեղային զարկերակների խցանում և նեղացում	I65-I66	ա	0	0	20	0	0	0	4	8	8	
		ի	0	0	19	0	0	0	3	6	10	
Դասի այլ հիվանդություններ			0	0	5	0	0	0	1	2	2	

Աղյուսակ.10. ԻՋԵՎԱՆԻ ԱԱՊԿ-ՈՒՄ ՆԵՐՁԱՏԱԿԱՆ ՀԱՄԱԿԱՐԳԻ ՀԻՎԱՆԴՈՒԹՅՈՒՆՆԵՐՈՎ ԳՐԱՆՑՎԱԾ ԸՆԴՀԱՆՈՒՐ ՀԻՎԱՆԴՆԵՐԻ ԹԻՎԸ, 2016

Հիվանդություններ	ՀՄԴ 10	Մեծահասակներ		0-14 տարեկան երեխաներ		15-17 տարեկան երեխաներ			
		Գրանցվել են հիվանդներ՝ ընդամենը	Դիսպանսե րային հսկողություն տարեվերջին	Գրանցվել են հիվանդներ ընդամենը	Դիսպանսե րային հսկողություն տարեվերջին	Գրանցվել են հիվանդներ ընդամենը	Այդ թվում պատանի ներ	Դիսպանսե րային հսկողություն տարեվերջին	Այդ թվում պատանի ներ
Ընդամենը*		809	741	19	19	0	0	0	0
Թիրեոտոքսիկոզ (հիպերթիրեոիդիզմ)	E05	30	30	0	0	0	0	0	0
Շաքարային դիաբետ տիպ 1	E10	91	89	0	0	0	0	0	0
Շաքարային դիաբետ տիպ 2	E11	657	591	0	0	0	0	0	0
Ամիլոիդոզ (պարբերական հիվանդություն)	E85.0	12	12	0	0	0	0	0	0
Դասի այլ հիվանդություններ		19	19	19	19	0	0	0	0

*առանց յոդի անբավարարությամբ պայմանավորված վահանձև գեղձի հիվանդությունների

Աղյուսակ 11. ԻՋԵՎԱՆԻ ԱԱՊԿ-ՈՒՄ ԿՅԱՆՔՈՒՄ ԱՌԱՋԻՆ ԱՆԳԱՄ ԱԽՏՈՐՈՇՎԱԾ ՆԵՐՁԱՏԱԿԱՆ ՀԱՄԱԿԱՐԳԻ ՀԻՎԱՆԴՈՒԹՅՈՒՆՆԵՐՈՎ ՀԻՎԱՆԴՆԵՐԻ ԹԻՎԸ, 2016

Հիվանդություններ	ՀՄԴ 10	Սեռ	0-14	15-17	Մեծահասակներ						
					Ընդամենը	18-24	25-39	40-49	50-59	60-65	65 և >
Ընդամենը*			12	0	62						
Թիրեոտոքսիկոզ (հիպերթիրեոիդիզմ)	E05	ա	0	0	0	0	0	0	0	0	0
		ի	0	0	18	6	12	0	0	0	0
Շաքարային դիաբետ տիպ 1	E10	ա	0	0	3	0	0	2	1	0	0
		ի	0	0	2	0	0	2	0	0	0
Շաքարային դիաբետ տիպ 2	E11	ա	0	0	15	0	0	3	5	7	0
		ի	0	0	17	0	0	2	5	8	2
Ամիլոիդոզ (պարբերական հիվանդություն)	E85.0	ա	0	0	0	0	0	0	0	0	0
		ի	0	0	0	0	0	0	0	0	0
Գլխի այլ հիվանդություններ			12	0	7	0	2	5	0	0	0

*առանց յոդի անբավարարությամբ պայմանավորված վահանձև գեղձի հիվանդությունների

«ԻՌՎԻՆԳ» ՍՊԸ

ԱՆՁՆԱԳՐԱՅԻՆ ՏՎՅԱԼՆԵՐ

Սպասարկվող ազգաբնակչություն	23.4 հազար մարդ
Զբաղեցրած տարածքը	956.4 մ ²

Կադրային հագեցվածություն

✓ Բժիշկներ բոլոր մասնագիտություններով	49
✓ Միջին բուժաշխատող	99

Մահճակալային ֆոնդ	55 մահճակալ
Ընդունվել են հիվանդներ	1255
Հիվանդանոցային մահացություն	3
Ծնունդներ	256
Կեսարյան հատումներ	65
Վիժումներ	17
Վիրահատություններ	477

Գործող բաժանմունքները

	55 մահճակալ
✓ Ընդհանուր վիրաբուժական	12 մահճակալ
✓ Մանկաբարձական	7 մահճակալ
✓ Գինեկոլոգիական	1 մահճակալ
✓ Հղիության ախտաբանության	3 մահճակալ
✓ Հղիության ընդհատման	1 մահճակալ
✓ Ինֆեկցիոն բաժանմունք	8 մահճակալ
✓ Թերապևտիկ բաժանմունք	13 մահճակալ
✓ Մանկական բաժանմունք	10 մահճակալ

Պոլիկլինիկական ծառայություն

Շտապ բուժօգնություն

Աղյուսակ 1. ՏԱԿՈՒՇԻ ՄԱՐԶԻ ՀԻՎԱՆԴԱՆՈՑԱՅԻՆ ԲՈՒԺՕԳՆՈՒԹՅՈՒՆ ԻՐԱԿԱՆԱՑՆՈՂ ՀԻՄՆԱՐԿՆԵՐԻ ԳՈՐԾՈՒՆԵՌՈՒԹՅՈՒՆ, 2016

Բուժհիմնարկի անվանումը	Մահճա կալների թիվը	Ընդունվել են հիվանդներ		Մահճակալի տարեկան միջին զբաղվածությունը օրերով	Մահացել են հիվանդանոցում	
		Բ.թ.	100 բնակչի հաշվով		Բ.թ.	հիվանդանոցային մահաբերություն (%)
Տավուշի մարզ ընդամենը	258	8098	6.5	146	44	0.6
Նոյեմբերյանի բժշկական կենտրոն	53	1250	4.4	122	14	1.1
Իջևանի բժշկական կենտրոն	76	3007	6.5	138	19	0.6
Աչաջրի առողջության կենտրոն	10	173	0.4	72	0	0.0
Բերդի բժշկական կենտրոն	30	1592	6.2	289	8	0.5
Արծվաբերդի առողջության կենտրոն	30	644	2.5	120	0	0.0
Այգեձորի բժշկական կենտրոն	4	177	0.7	182	0	0.0
«Իռվինգ» ՍՊԸ	55	1255	5.4	130	3	0.2

Աղյուսակ 1. շարունակություն

Բուժհիմնարկի անվանումը	Ծնունդներ	Վիժումներ	Կեսարյան հատումներ	Վիրահատություններ
Տավուշի մարզ ընդամենը	1236	782	254	1988
Նոյեմբերյանի բժշկական կենտրոն	230	22	78	299
Իջևանի բժշկական կենտրոն	517	724	87	1075
Աչաջրի առողջության կենտրոն	88	0	0	20
Բերդի բժշկական կենտրոն	119	19	24	115
Արծվաբերդի առողջության կենտրոն	26	0	0	2
Այգեձորի առողջության կենտրոն	0	0	0	0
«Իռվինգ» ՍՊԸ	256	17	65	477

Աղյուսակ 2. «ԻՌՎԻՆԳ» ՍՊԸ ՄԱՀՃԱԿԱԼԱՅԻՆ ՖՈՆԴԸ ԵՎ ԾԱՆՐԱԲԵՌՆՎԱԾՈՒԹՅՈՒՆԸ, 2011-2016

Առկա մահճակալներ	Մահճակալների թիվ						Մահճակալների միջին տարեկան ծանրաբեռնվածություն					
	2011	2012	2013	2014	2015	2016	2011	2012	2013	2014	2015	2016
թերապևտիկ	10	10	10	10	13	13	51%	46%	52%	78%	64%	60%
մանկական	5	5	5	5	10	10	43%	44%	47%	69%	29%	34%
վիրաբուժական	5	5	5	5	12	12	63%	61%	60%	80%	36%	34%
ինֆեկցիոն	8	8	8	8	8	8	19%	15%	13%	20%	16%	13%
Մանկաբարձա գինեկոլոգիական	12	12	12	12	12	12	64%	63%	60%	60%	51%	51%
Ընդամենը	40	40	40	40	55	55	49%	46%	47%	60%	42	41%

Աղյուսակ 3. «ԻՌՎԻՆԳ» ՍՊԸ-ՈՒՄ ԻՐԱԿԱՆԱՑՎԱԾ ՎԻՐԱՀԱՏՈՒԹՅՈՒՆՆԵՐԻ ԵՎ ԾՆՆԴԱԲԵՐՈՒԹՅՈՒՆՆԵՐԻ ՇԱՐԺԸՆԹԱՑԸ, 2010-2016

	2010	2011	2012	2013	2014	2015	2016
Վիրահատություններ	432	551	603	597	454	469	477
Ծննդաբերություններ	411	372	362	341	318	274	256

Վիրահատությունների թիվն աճել է 1.1 անգամ, իսկ ծննդաբերություններինը՝ նվազել է 1.6 անգամ:

Աղյուսակ 4. «ԻՌՎԻՆԳ» ՍՊԸ-Ի ՄԱՐԴԿԱՅԻՆ ՆԵՐՈՒԺ, 2016

ԱԱՊ ՕՂԱԿԻ ԲԺԻՇԿՆԵՐ									
Պաշտոնի անվանում	Զբաղված պաշտոնների քանակը	Ֆիզիկական անձերի քանակը		որոնցից՝ կանայք (սյուն 2-ից)	Ֆիզիկական անձերի թվաքանակը (սյուն.2ից) տարիքային խմբեր				
		Ընդամենը (ներառյալ ֆիզ. արձակուրդում, զին. ծառայությանում, գործուղումում գտնվող և այլ անձանց)	Ներկա պահին աշխատող		22_34	35_44	45_54	55_64	65>
Բժիշկներ – ընդամենը *	39	35	35	26	4	5	6	10	10
Թերապևտներ - ընդամենը	5	5	5	4	0	0	0	5	0
նրանցից տեղամասային	5	5	5	4	0	0	0	5	0
Ներգատաբան	1	1	1	1	0	0	1	0	0
Աղեստամոքսաբան	1	1	1	1	0	1	0	0	0
Մանկաբույժներ - ընդամենը	5	5	5	5	0	1	1	1	2
նրանցից տեղամասային	5	5	5	5	0	1	1	1	2
Նյարդաբան	1	1	1	1	0	0	0	1	0
Հոգեբույժ	1	1	1	1	0	0	0	0	1
Սրտաբան	2	2	2	2	1	1	0	0	0
Մաշկաբան- վեներոլոգ	1	1	1	0	0	0	0	0	1
Վիրաբույժ									
Վնասվածքաբան և օրթոպեդ	1	1	1	0	0	0	0	0	1
Ուռուցքաբան վիրաբույժ	1	1	1	0	0	0	0	0	1
Ակնաբույժ	2	2	2	2	1	0	1	0	0
Քիթ-կոկորդ-ականջաբան	2	2	2	1	0	1	0	0	1
Մանկաբարձ-գինեկոլոգ	1	1	1	1	0	0	0	0	1
Շտապ օգնության բժիշկ	1	1	1	1	0	0	0	1	0
Ռենտգենոլոգ	1	1	1	1	1	0	0	0	0
Սոնոգրաֆիստ	1	1	1	1	0	0	1	0	0
Կոմպ. տոմոգ. և միջուկամագ-նեզոնանսային ախտ.մասնագետ	1	1	1	0	1	0	0	0	0
Թոքաբան	1	0	0	0	0	0	0	0	0
Ֆթիզիատր	1	1	1	1	0	0	0	1	0
Ինֆեկցիոնիստ	1	1	1	0	0	0	0	0	1
Ուռուլոգ	2	0	0	0	0	0	0	0	0
Դատական բժիշկ	1	0	0	0	0	0	0	0	0
Կլինիկական լաբորանտ	2	2	2	2	0	0	1	0	1
Թերապևտ ստոմատոլոգ	2	2	2	1	0	1	0	1	0
Վիրաբույժ ստոմատոլոգ	1	1	1	0	0	0	1	0	0
Սեփական և մասն. հիմն-երում	39	35	35	26	4	5	6	10	10
ԱԱՊ ՕՂԱԿԻ ՄԻՋԻՆ ԲՈՒԺԱՆՁՆԱԿԱԶՄ									
Պաշտոնի անվանում	Զբաղված պաշտոնների քանակը	Ֆիզիկական անձերի քանակը		որոնցից՝ կանայք (սյուն 2-ից)	Ֆիզիկական անձերի թվաքանակը (սյուն.2ից) տարիքային խմբեր				
		Ընդամենը (ներառյալ ֆիզ. արձակուրդում, զին. ծառայությանում, գործուղումում գտնվող և այլ անձանց)	Ներկա պահին աշխատող		18-34	35_44	45_54	55_64	65>
Ընդամենը - միջին բուժանձնակազմ ըստ մասնագ.և. ծառ..	64	64	56	63	20	21	14	7	2
Ընտանեկան բուժքույր	9	9	9	9	0	3	3	3	0
Շտապ և անհետաձգելի օգնության բուժքույր	5	5	5	5	1	0	2	2	0
Ֆիզիոթերապևտիկ և վերականգնողական բուժքույր	1	1	1	1	0	1	0	0	0
Հոգեբուժության և նարկոլ.բ/ք	1	1	1	1	0	1	0	0	0
Ստոմատոլոգիայի բուժքույր	1	1	1	1	1	0	0	0	0
Այլ կարիներտների բուժքույրեր	32	32	24	32	12	11	7	0	2
Ճառագայթային ախտորոշման	1	1	1	1	1	0	0	0	0
Պաթանատոմիայի և կլին. մորֆ.	1	1	1	1	0	0	0	1	0
Մանկաբարձուհի	3	3	3	3	2	1	0	0	0
Լաբորանտներ	6	6	6	6	2	2	1	1	0
Ռենտգեն լաբորանտներ և տեխ.	3	3	3	2	1	1	1	0	0
Միջին բուժվիճակագիր	1	1	1	1	0	1	0	0	0
Սեփականաշնորհված և մասնավոր հիմնարկներում	64	64	56	63	20	21	14	7	2

Աղյուսակ 4. շարունակություն

ՀԻՎԱՆԴԱՆՈՑԱՅԻՆ ՕՂԱԿԻ ԲԺԻՇԿՆԵՐ									
Պաշտոնի անվանում	Ջբաղված պաշտոնների քանակը	Ֆիզիկական անձերի քանակը		որոնցից՝ կանայք (սյուն 2-ից)	Ֆիզիկական անձերի թվաքանակը (սյուն.2ից) տարիքային խմբեր				
		Ընդամենը (ներառյալ ֆիզ. արձակուրդում, զին. ծառայությունում, գործուղումում գտնվող և այլ անձանց)	Ներկա պահին աշխատող		22_34	35_44	45_54	55_64	65^
Բժիշկներ – ընդամենը *	15	14	14	3	1	4	5	4	0
Գործադիր մարմնի ղեկավար և տեղակալներ	1	1	1	0	0	0	1	0	0
Թերապևտներ - ընդամենը	1	1	1	1	0	0	1	0	0
Մանկաբույժներ - ընդամենը	1	1	1	1	0	0	1	0	0
Նեոնատոլոգ	1	1	1	1	0	0	0	1	0
Մանկական անեսթեզիոլոգ/ռեանիմատոլոգ	1	1	1	0	0	1	0	0	0
Վիրաբույժ	3	3	3	0	0	2	0	1	0
Վնասվածքաբան և օրթոպեդ	2	2	2	0	0	1	1	0	0
Մանկաբարձ-գինեկոլոգ	2	2	2	0	1	0	1	0	0
Շտապ օգնության բժիշկ									
Անեսթեզիոլոգ	1	0	0	0	0	0	0	0	0
Ուռուցիկ	1	1	1	0	0	0	0	1	0
Դիմաձևոտային վիրաբույժ	1	1	1	0	0	0	0	1	0
Սեփականաշնորհված և մասնավոր հիմնարկներում	15	14	14	3	1	4	5	4	0
ՀԻՎԱՆԴԱՆՈՑԱՅԻՆ ՕՂԱԿԻ ՄԻՋԻՆ ԲՈՒԺԱՆՆԱԿԱԶՄ									
Պաշտոնի անվանում	Ջբաղված պաշտոնների քանակը	Ֆիզիկական անձերի քանակը		որոնցից՝ կանայք (սյուն 2-ից)	Ֆիզիկական անձերի թվաքանակը (սյուն.2ից) տարիքային խմբեր				
		Ընդամենը (ներառյալ ֆիզ. արձակուրդում, զին. ծառայությունում, գործուղումում գտնվող և այլ անձանց)	Ներկա պահին աշխատող		18_34	35_44	45_54	55_64	65^
Ընդամենը - միջին բուժանձնակազմ ըստ մասնագիտությունների և ծառայությունների	35	35	35	35	4	13	8	7	3
Մանկական բուժքույր	4	4	4	4	1	1	2	0	0
Բուժքույր նեոնատոլոգ	4	4	4	4	0	0	1	3	0
Վիրակապարանի բուժքույր	2	2	2	2	1	0	0	1	0
Բուժքույր անեսթեզիոլոգ	2	2	2	2	0	0	2	0	0
Այլ կաթինետների բուժքույրեր	17	17	17	17	2	10	3	1	1
Մանկաբարձուհի	5	5	5	5	0	2	0	1	2
Միջին բուժփնձակագիր	1	1	1	1	0	0	0	1	0
Սեփականաշնորհված և մասնավոր հիմնարկներում	35	35	35	35	4	13	8	7	3
Դեղագործ	1	1	1	1	0	0	0	0	1

Աղյուսակ 5. «ԻՌՎԻՆԳ» ՍՊԸ-Ի ԱՐՁԱՆԱԳՐՎԱԾ ՀԻՎԱՆԴԱՑՈՒԹՅՈՒՆՆ ԸՍՏ ՏԱՐԻՔԱՅԻՆ ԽՄԲԵՐԻ ԵՎ ՆՈՁՈԼՈԳԻԱՆԵՐԻ, 2016

Դասերի և առանձին հիվանդությունների անվանումը	ՀՄԴ 10	Մեծահասակներ			Երեխաներ(0-14 տարեկան)			Երեխաներ (15-17 տարեկան)					
		գրանցվել են տվյալ հիվանդությամբ		Դիսպանսերային հսկողության տակ են հաշվետու տարեվերջին	գրանցվել են տվյալ հիվանդությամբ Ընդամենը		Դիսպանսերային հսկողության տակ են հաշվետու տարեվերջին	գրանցվել են հիվանդներ տվյալ հիվանդությամբ				Դիսպանսերային հսկողության տակ են հաշվետու տարեվերջին	
								Ընդամենը	Այդ թվում պատանիներ	Այդ թվում՝ կյանքում առաջին անգամ ախտորոշված	Այդ թվում պատանիներ		
		Ընդամենը	այդ թվում՝ կյանքում առաջին անգամ ախտորոշված	Ընդամենը	Այդ թվում պատանիներ	Ընդամենը	Այդ թվում պատանիներ						
Ընդամենը	A00-T98	5724	1593	4181	1915	1657	269	648	341	599	314	66	34
այդ թվում՝ վարակիչ և մակարածական հիվանդություններ	A00-B99	175	175	0	89	58	24	4	1	4	1	0	0
Նորագոյացություններ	C00-D48	356	56	316	4	1	4	4	3	1	1	2	2
Արյան և արունաստեղծ օրգանների հիվանդություններ, առանձին խանգարումներ՝ իմունային մեխանիզմի ներգրավմամբ	D50-D89	50	11	27	30	13	13	3	2	0	0	2	1
դրանցից՝ սակավարյունություններ (անեմիաներ)	D50-D64	50	11	27	30	13	13	0	0	0	0	0	0
դասիի այլ հիվանդություններ		0	0	0	0	0	0	3	2	0	0	2	1
Ներզատական համակարգի հիվանդություններ, սնուցման, նյութափոխանակության և իմունիտետի խանգարումներ	E00-E90	839	132	794	9	1	9	2	1	1	0	2	1
Հոգեկան խանգարումներ	F00-F99	348	13	338	12	4	12	2	2	0	0	0	0
Նյարդային համակարգի և զգայարանների հիվանդ-ներ	G00-G99	538	7	463	19	3	13	0	0	0	0	0	0
դրանցից՝ Պարկինսոնի հիվանդություն	G20- G21	2	0	2	0	0	0	0	0	0	0	0	0

Դասերի և առանձին հիվանդությունների անվանումը	ՀՄԴ 10	Մեծահասակներ			Երեխաներ(0-14 տարեկան)			Երեխաներ (15-17 տարեկան)					
		գրանցվել են տվյալ հիվանդությամբ		Դիսպանսերային հսկողության տակ են հաշվետու տարեվերջին	գրանցվել են տվյալ հիվանդությամբ Ընդամենը		Դիսպանսերային հսկողության տակ են հաշվետու տարեվերջին	գրանցվել են հիվանդներ տվյալ հիվանդությամբ				Դիսպանսերային հսկողության տակ են հաշվետու տարեվերջին	
								Ընդամենը	Այդ թվում՝ կյանքում առաջին անգամ ախտորոշված	Ընդամենը	Այդ թվում՝ կյանքում առաջին անգամ ախտորոշված		
		Ընդամենը	Այդ թվում՝ կյանքում առաջին անգամ ախտորոշված	Ընդամենը	Այդ թվում՝ կյանքում առաջին անգամ ախտորոշված	Ընդամենը	Այդ թվում՝ կյանքում առաջին անգամ ախտորոշված						
Էպիլեպսիա , էպիլեպտիկ ստատուս	G40-G41	63	4	63	12	3	7	0	0	0	0	0	0
առանձին նյարդերի, նյարդարմատների, հյուսակների եւ ծայրմասային նյարդային համակ. ախտահարումներ և պոլինեվրոպաթիաներ	G50-G72	129	3	107	0	0	0	0	0	0	0	0	0
Մանկական ուղեղային պարալիզ	G80	0	0	0	7	0	6	0	0	0	0	0	0
դասի այլ հիվանդություններ		344	0	291	0	0	0	0	0	0	0	0	0
Աչքի եւ նրա հավելյալ ապարատի հիվանդություններ	H00-H59	464	102	464	568	515	68	391	213	380	207	21	13
դրանցից՝ կատարակտա (ոսպնյակի պղտորում)	H25-H26	117	41	117	0	0	0	0	0	0	0	0	0
գլաուկոմա	H40	79	3	79	0	0	0	0	0	0	0	0	0
կարճատեսություն	H52.1	105	41	105	68	15	68	21	13	10	7	21	13
գլխի այլ հիվանդություններ		163	17	163	500	500	0	370	200	370	200	0	0
Ականջի եւ պտկածե ելունի հիվանդություններ	H60-H95	48	6	32	64	18	23	0	0	0	0	0	0
դրանցից՝ քրոնիկական օտիտ (միջին ականջի քրոնիկական բորբոքում)	H65.2-9, H66.1-4,9 մաս	12	4	5	7	4	7	0	0	0	0	0	0
դասի այլ հիվանդություններ		36	2	27	57	14	16	0	0	0	0	0	0
Արյան շրջանառության համակարգի հիվանդություններ	I00-I99	1558	188	1383	0	0	0	0	0	0	0	0	0
Շնչառական օրգանների հիվանդություններ	J00-J99	438	283	120	820	789	56	137	60	119	52	22	10
դրանցից՝ թոքաբորբեր	J12-J18	69	69	0	16	16	0	2	2	2	2	0	0
ալերգիկ ռինիտ	J30.1-4	0	0	0	9	2	7	4	3	2	2	2	1

Դասերի և առանձին հիվանդությունների անվանումը	ՀՄԴ 10	Մեծահասակներ			Երեխաներ(0-14 տարեկան)			Երեխաներ (15-17 տարեկան)					
		գրանցվել են տվյալ հիվանդությամբ		Դիսպանսերային հսկողության տակ են հաշվետու տարեվերջին	գրանցվել են տվյալ հիվանդությամբ Ընդամենը		Դիսպանսերային հսկողության տակ են հաշվետու տարեվերջին	գրանցվել են հիվանդներ տվյալ հիվանդությամբ				Դիսպանսերային հսկողության տակ են հաշվետու տարեվերջին	
								Ընդամենը	Այդ թվում՝ կյանքում առաջին անգամ ախտորոշված	Ընդամենը	Այդ թվում՝ կյանքում առաջին անգամ ախտորոշված		
		Ընդամենը	Այդ թվում՝ կյանքում առաջին անգամ ախտորոշված	Ընդամենը	Այդ թվում՝ կյանքում առաջին անգամ ախտորոշված	Ընդամենը	Այդ թվում՝ կյանքում առաջին անգամ ախտորոշված						
քրոնիկական ռինիտ, նազոֆարինգիտ, ֆարինգիտ եւ սինուսիտ	J31-J32	24	15	10	21	15	13	21	7	15	5	5	3
նշիկների եւ գեղձանմանների աղենոիդների քրոնիկական հիվանդություններ, հարնշիկային թարախակույտ	J35-J36	2	2	0	37	25	27	20	9	17	8	15	6
քրոնիկական եւ չճշտված բրոնխիտ	J40-J42	104	11	63	22	20	4	4	2	0	0	0	0
թոքերի այլ քրոնիկական խցանող հիվանդություններ	J44	0	0	0	0	0	0	2	1	0	0	0	0
ասթմա (հեղձուկ), ասթմատիկ ստատուս	J45-J46	68	15	47	5	1	5	1	1	0	0	0	0
դասի այլ հիվանդություններ		171	171	0	710	710	0	83	35	83	35	0	0
Մարսողական օրգանների հիվանդություններ	K00-K93	344	117	198	168	155	12	53	21	51	19	2	2
դրանցից՝ ստամոքսի խոց	K25	7	7	0	0	0	0	0	0	0	0	0	0
տասներկուամատնյա աղու խոց	K26	75	28	50	0	0	0	0	0	0	0	0	0
ստամոքսի և տասներկուամատնյա աղու բորբոքում	K29	73	15	47	10	8	4	16	4	16	4	0	0
մարսողության խանգարումներ (դիսպեպսիա), ստամոքսի ֆունկցիոնալ խանգարումներ	K30 – K31	0	0	0	25	25	0	14	6	14	6	0	0
ոչ ինֆեկցիոն էնտերիտ և կոլիտ	K50-K52	16	16	3	36	28	5	0	0	0	0	0	0

Դասերի և առանձին հիվանդությունների անվանումը	ՀՄԴ 10	Մեծահասակներ			Երեխաներ(0-14 տարեկան)			Երեխաներ (15-17 տարեկան)					
		գրանցվել են տվյալ հիվանդությամբ		Դիսպանսերային հսկողության տակ են հաշվետու տարեվերջին	գրանցվել են տվյալ հիվանդությամբ Ընդամենը		Դիսպանսերային հսկողության տակ են հաշվետու տարեվերջին	գրանցվել են հիվանդներ տվյալ հիվանդությամբ				Դիսպանսերային հսկողության տակ են հաշվետու տարեվերջին	
								Ընդամենը	Այդ թվում՝ կյանքում առաջին անգամ ախտորոշված	Ընդամենը	Այդ թվում՝ կյանքում առաջին անգամ ախտորոշված		
		Ընդամենը	Այդ թվում՝ կյանքում առաջին անգամ ախտորոշված	Ընդամենը	Այդ թվում՝ կյանքում առաջին անգամ ախտորոշված	Ընդամենը	Այդ թվում՝ կյանքում առաջին անգամ ախտորոշված						
յարդի հիվանդություններ	K70-K76	67	13	37	0	0	0	0	0	0	0	0	0
այդ թվում՝ յարդի ցիռոզ	K70.3,K71.7,K74.3-6	0	0	0	0	0	0	0	0	0	0	0	0
լեղապարկի եւ լեղուղիների հիվանդություններ	K80-K83	60	17	40	3	1	3	2	2	0	0	2	2
ենթաստամոքսային գեղձի հիվանդություններ	K85-K86	23	8	12	1	0	0	0	0	0	0	0	0
զլխի այլ հիվանդություններ		23	13	9	93	93	0	21	9	21	9	0	0
Մաշկի և ենթամաշկային բջջանքի հիվանդություններ	L00-L99	15	6	7	47	32	17	25	12	16	8	11	1
դրանցից՝ ատոպիկ մաշկաբորբ	L20	9	4	4	30	20	13	9	6	9	6	0	0
հպումային մաշկաբորբ	L23-L25	1	0	0	0	0	0	4	2	2	0	2	0
դասի այլ հիվանդություններ		5	2	3	17	12	4	12	4	5	2	9	1
Մկանակմախքային համակարգի և շարակցական հյուսվածքի հիվանդություններ	M00-M99	213	213	0	7	5	0	6	5	6	5	3	3
դրանցից՝ ռեակտիվ հողախտներ	M02	15	15	0	1	1	0	2	1	2	1	0	0
ռևմատոիդ հողաբորբ	M05-M06	7	7	0	5	3	0	2	2	2	2	2	2
արտրոզներ	M15-M19	125	125	0	0	0	0	0	0	0	0	0	0
շարակցական հյուսվածքի տարածուն ախտահարումներ	M30-M35	2	2	0	0	0	0	0	0	0	0	0	0
սպոնդիլոպաթիաներ	M45-M48	38	38	0	0	0	0	0	0	0	0	0	0
օստեոպարոզ	M80-M81	19	19	0	0	0	0	0	0	0	0	0	0
դասի այլ հիվանդություններ		7	7	0	1	1	0	2	2	2	2	1	1
Միզասեռական համակարգի հիվանդություններ	N00-N99	155	101	39	26	24	2	10	10	10	10	1	1

Դասերի և առանձին հիվանդությունների անվանումը	ՀՄԴ 10	Մեծահասակներ			Երեխաներ(0-14 տարեկան)			Երեխաներ (15-17 տարեկան)					
		գրանցվել են տվյալ հիվանդությամբ		Դիսպանսերային հսկողության տակ են հաշվետու տարեվերջին	գրանցվել են տվյալ հիվանդությամբ Ընդամենը		Դիսպանսերային հսկողության տակ են հաշվետու տարեվերջին	գրանցվել են հիվանդներ տվյալ հիվանդությամբ				Դիսպանսերային հսկողության տակ են հաշվետու տարեվերջին	
								Ընդամենը	Այդ թվում պատանիներ	Այդ թվում՝ կյանքում առաջին անգամ ախտորոշված	Ընդամենը		
		Ընդամենը	այդ թվում՝ կյանքում առաջին անգամ ախտորոշված	Ընդամենը	Այդ թվում պատանիներ	Ընդամենը	Այդ թվում պատանիներ						
դրանցից՝ գլոմերուլյար հիվանդություններ	N00-N07	0	0	0	2	0	2	1	1	1	1	1	1
երիկամի տուբուլոինտերստիցիալ հիվանդություններ	N10-N15	0	0	0	0	0	0	2	2	2	2	0	0
երկամային անբավարարություն	N17-N19	5	2	2	0	0	0	0	0	0	0	0	0
միզաքարային հիվանդություն	N20-N23	29	29	0	0	0	0	3	3	3	3	0	0
երիկամի եւ միզածորանի այլ հիվանդություններ	N25-N28	3	3	0	5	5	0	0	0	0	0	0	0
շագանակագեղձի հիվանդություններ	N40-N42	26	26	0	0	0	0	0	0	0	0	0	0
արական ամլություն	N46	0	0	0	0	0	0	0	0	0	0	0	0
կրծքագեղձի բարորակ դիսպլազիա	N60	8	8	0	0	0	0	0	0	0	0	0	0
փողաբորբ և ձվարանաբորբ	N70	9	5	0	0	0	0	0	0	0	0	0	0
էնդոմետրիոզ	N80	2	2	0	0	0	0	0	0	0	0	0	0
արգանդի պարանոցի էրոզիա եւ էկտրոպիոն	N86	29	7	18	0	0	0	0	0	0	0	0	0
դաշտանի խանգարումներ	N91-N94 մաս	3	3	0	2	2	0	0	0	0	0	0	0
դաշտանադադարի եւ շուրջդաշտանադադարային շրջանի խանգարումներ	N95	19	8	7	0	0	0	0	0	0	0	0	0

Դասերի և առանձին հիվանդությունների անվանումը	ՀՄԴ 10	Մեծահասակներ			Երեխաներ(0-14 տարեկան)			Երեխաներ (15-17 տարեկան)					
		գրանցվել են տվյալ հիվանդությամբ		Դիսպանսերային հսկողության տակ են հաշվետու տարեվերջին	գրանցվել են տվյալ հիվանդությամբ Ընդամենը		Դիսպանսերային հսկողության տակ են հաշվետու տարեվերջին	գրանցվել են հիվանդներ տվյալ հիվանդությամբ				Դիսպանսերային հսկողության տակ են հաշվետու տարեվերջին	
								Ընդամենը	Այդ թվում՝ կյանքում առաջին անգամ ախտորոշված	Ընդամենը	Այդ թվում պատանիներ		
		Ընդամենը	այդ թվում՝ կյանքում առաջին անգամ ախտորոշված	Ընդամենը	Այդ թվում պատանիներ	Ընդամենը	Այդ թվում պատանիներ						
կանանց ամլություն	N97	5	1	3	0	0	0	0	0	0	0	0	0
դասի այլ հիվանդություններ		17	7	9	17	17	0	4	4	4	4	0	0
Հղիություն, ծննդաբերություն և հետծննդյան շրջան	O00-O75, O81-O99	83	83	0	0	0	0	0	0	0	0	0	0
Բնածին զարգացման արատներ, դեֆորմացիաներ և քրոմոսոմային շեղումներ	Q00-Q99	2	2	0	17	4	16	0	0	0	0	0	0
դրանցից՝ արյան շրջանառության համակարգի բնածին արատներ	Q20-Q28	0	0	0	13	2	13	0	0	0	0	0	0
դասի այլ հիվանդություններ		2	2	0	4	2	3	0	0	0	0	0	0
Վնասվածքներ,թունավորումներ եւ արտաքին պատճառների ներգործության որոշ այլ հետեւանքներ	S00-T98	98	98	0	35	35	0	11	11	11	11	0	0
դրանցից՝ կոտրվածքներ	S02,12,22, 32,42,52, 62,72,82, 92,T02,08 ,10,12,14.2	73	73	0	13	13	0	7	7	7	7	0	0
ջերմային եւ քիմիական այրվածքներ	T20-T32	7	7	0	0	0	0	0	0	0	0	0	0
դասի այլ հիվանդություններ		18	18	0	22	22	0	4	4	4	4	0	0

Աղյուսակ 6. «ԻՌՎԻՆԳ»ՍՊԸ –Ի ԱՐՅԱՆ ՇՐՋԱՆԱՌՈՒԹՅԱՆ ՀԱՄԱԿԱՐԳԻ ՀԻՎԱՆԴՈՒԹՅՈՒՆՆԵՐՈՎ ԳՐԱՆՑՎԱԾ ԸՆԴՀԱՆՈՒՐ ՀԻՎԱՆԴՆԵՐԻ ԹԻՎԸ, 2016

Հիվանդություն	ՀՄԴ 10	Մեծահասակներ	0-14 տարեկան	15-17 տարեկան
Արյան շրջանառության համակարգի հիվանդություններ՝ ընդամենը	I00-I99	1558	0	0
Սրտի քրոնիկ ռևմատիկ հիվանդություններ	I05-I09	151	0	0
այդ թվում՝ փականների ռևմատիկ հիվանդություններ	I05-I08	50	0	0
Գերճնշումային հիվանդություններ	I10-I13	635	0	0
Սրտի իշեմիկ հիվանդություն	I20-I25	341	0	0
այդ թվում՝ կրծքահեղձուկ	I20	194	0	0
Սրտամկանի սուր ինֆարկտ	I21	9	0	0
Սրտամկանի կրկնակի ինֆարկտ	I22	5	0	0
Ուղեղանոթային հիվանդություններ	I60-I69	123	0	0
այդ թվում՝ ուղեղի արյունազեղում	I60-I62	2	0	0
Ուղեղի ինֆարկտ	I63	72	0	0
Ուղեղի ինֆարկտ չառաջացնող նախա/ և ուղեղային զարկե ռակների խցանում և նեղացում	I65-I66	49	0	0
Դասի այլ հիվանդություններ		308	0	0

Աղյուսակ 7. «ԻՌՎԻՆԳ» ՍՊԸ-ՈՒՄ ԿՅԱՆՔՈՒՄ ԱՌԱՋԻՆ ԱՆԳԱՄ ԱԽՏՈՐՈՇՎԱԾ ԱՐՅԱՆ ՇՐՋԱՆԱՌՈՒԹՅԱՆ ՀԱՄԱԿԱՐԳԻ ՀԻՎԱՆԴՈՒԹՅՈՒՆՆԵՐՈՎ ՀԻՎԱՆԴՆԵՐԻ ԹԻՎԸ 2016

Հիվանդություն	ՀՄԴ-10	Սեռ	0-14	15-17	Մեծահասակներ							
					Ընդամենը	18-24	25-39	40-49	50-59	60-65	65 և >	
Ընդամենը			0	0	188							
Սրտի քրոնիկ ռևմատիկ հիվանդություններ	I05-I09	ա	0	0	9	0	0	3	2	2	2	
		ի	0	0	12	0	2	3	4	3	0	
այդ թվում՝ փականների ռևմատիկ հիվանդություններ	I05-I08	ա	0	0	0	0	0	0	0	0	0	
		ի	0	0	0	0	0	0	0	0	0	
Գերճնշումային հիվանդություններ	I10-I13	ա	0	0	24	0	4	9	6	4	1	
		ի	0	0	49	0	10	13	15	7	4	
Սրտի իշեմիկ հիվանդություն	I20-I25	ա	0	0	17	0	0	4	5	4	4	
		ի	0	0	10	0	0	0	2	8	0	
այդ թվում՝ կրծքահեղձուկ (ստենոկարդիա)	I20	ա	0	0	9	0	0	0	5	0	4	
		ի	0	0	4	0	0	0	2	2	0	
սրտամկանի սուր ինֆարկտ	I21	ա	0	0	6	0	0	4	0	2	0	
		ի	0	0	3	0	0	0	0	3	0	
սրտամկանի կրկնակի ինֆարկտ	I22	ա	0	0	2	0	0	0	0	2	0	
		ի	0	0	3	0	0	0	0	3	0	
Ուղեղանոթային հիվանդություններ	I60-I69	ա	0	0	16	0	0	2	6	5	3	
		ի	0	0	19	0	0	1	8	6	4	
այդ թվում՝ ուղեղի արյունազեղում	I60-I62	ա	0	0	1	0	0	0	1	0	0	
		ի	0	0	0	0	0	0	0	0	0	
ուղեղի ինֆարկտ	I63	ա	0	0	7	0	0	2	2	2	1	
		ի	0	0	8	0	0	1	3	2	2	
ինսուլտ՝ չճշտված, որպես արյունազեղում կամ ինֆարկտ	I64	ա	0	0	0	0	0	0	0	0	0	
		ի	0	0	0	0	0	0	0	0	0	
ուղեղի ինֆարկտ չառաջացնող՝ նախաուղեղային և ուղեղային զարկերակների խցանում և նեղացում	I65-I66	ա	0	0	8	0	0	0	3	3	2	
		ի	0	0	11	0	0	0	5	4	2	
դասի այլ հիվանդություններ			0	0	32	0	7	9	12	3	1	

Աղյուսակ 8. «ԻՌՎԻՆԳ» ՍՊԸ-ՈՒՄ ՆԵՐՁԱՏԱԿԱՆ ՀԱՄԱԿԱՐԳԻ ՀԻՎԱՆԴՈՒԹՅՈՒՆՆԵՐՈՎ ԳՐԱՆՑՎԱԾ ԸՆԴՀԱՆՈՒՐ ՀԻՎԱՆԴՆԵՐԻ ԹԻՎԸ, 2016

Հիվանդություններ	ՀՄԴ 10	Մեծահասակներ		0-14 տարեկան երեխաներ		15-17 տարեկան երեխաներ			
		Գրանցվել են հիվանդներ՝ ընդամենը	Դիսպան. սերային հսկողություն՝ տարեվերջին	Գրանցվել են հիվանդներ՝ ընդամենը	Դիսպան. սերային հսկողություն՝ տարեվերջին	Գրանցվել են հիվանդներ՝ ընդամենը	Այդ թվում պատանիներ	Դիսպանսերային հսկողություն տարեվերջին	Այդ թվում պատանիներ
Ընդամենը*		710	665	6	6	1	1	1	1
Թիրեոտոքսիկոզ (հիպերթիրեոիդիզմ)	E05	32	32	1	1	0	0	0	0
Աուտոիմուն թիրեոիդիտ	E06.3	23	23	0	0	0	0	0	0
Շաքարային դիաբետ տիպ 1	E10	104	99	4	4	1	1	1	1
Շաքարային դիաբետ տիպ 2	E11	493	453	0	0	0	0	0	0
Ամիլոիդոզ (պարբերական հիվանդություն)	E85.0	16	16	0	0	0	0	0	0
Գլխի այլ հիվանդություններ		42	42	1	1	0	0	0	0

*առանց յոդի անբավարարությամբ պայմանավորված վահանձև գեղձի հիվանդությունների

Աղյուսակ 9. «ԻՌՎԻՆԳ» ՍՊԸ- ՈՒՄ ԿՅԱՆՔՈՒՄ ԱՌԱՋԻՆ ԱՆԳԱՄ ԱԽՏՈՐՈՇՎԱԾ ՆԵՐՁԱՏԱԿԱՆ ՀԱՄԱԿԱՐԳԻ ՀԻՎԱՆԴՈՒԹՅՈՒՆՆԵՐՈՎ ՀԻՎԱՆԴՆԵՐԻ ԹԻՎԸ 2016

Հիվանդություններ	ՀՄԴ 10	սեռ	0-14	15-17	Մեծահասակներ							
					Ընդամենը	18-24	25-39	40-49	50-59	60-65	65 և >	
Ընդամենը*			0	0	111							
Թիրեոտոքսիկոզ (հիպերթիրեոիդիզմ)	E05	ա	0	0	1	0	0	0	0	1	0	
		ի	0	0	3	0	1	0	1	0	1	
Աուտոիմուն թիրեոիդիտ	E06.3	ա	0	0	0	0	0	0	0	0	0	
		ի	0	0	11	1	4	3	0	3	0	
Շաքարային դիաբետ տիպ 1	E10	ա	0	0	6	1	0	0	3	1	1	
		ի	0	0	17	0	0	2	7	5	3	
Շաքարային դիաբետ տիպ 2	E11	ա	0	0	24	0	3	7	10	2	2	
		ի	0	0	31	0	1	9	12	6	3	
Դասի այլ հիվանդություններ			0	0	18	0	4	9	5	0	0	

*առանց յոդի անբավարարությամբ պայմանավորված վահանձև գեղձի հիվանդությունների

ԲԵՐԴԻ ԲԺՇԿԱԿԱՆ ԿԵՆՏՐՈՆ ՓԲԸ

ԱՆՁՆԱԳՐԱՅԻՆ ՏՎՅԱԼՆԵՐ

Սպասարկվող ազգաբնակչություն

- ✓ Բերդի տարածաշրջան 25.4 հազար մարդ
- ✓ ք.Բերդ 7.7 հազար մարդ

Զբաղեցրած տարածքը 1517,7 մ²

Կադրային հագեցվածություն

- ✓ Բժիշկ բոլոր մասնագիտություններով 26
- ✓ Միջին բուժաշխատող 79

Մահճակալային ֆոնդ 30 մահճակալ

Ընդունվել են հիվանդներ 1592

Հիվանդանոցային մահացություն 8

Ծնունդներ 119

Կեսարյան հատումներ 24

Վիժումներ 19

Վիրահատություններ 115

Գործող բաժանմունքները

- ✓ Ընդհանուր վիրաբուժական 30 մահճակալ
- ✓ 8 մահճակալ
- ✓ Մանկաբարձական 2 մահճակալ
- ✓ Գինեկոլոգիական 1 մահճակալ
- ✓ Հղիության ախտաբանության 1 մահճակալ
- ✓ Հղիության ընդհատման 1 մահճակալ
- ✓ Ընդհանուր թերապևտիկ 6 մահճակալ
- ✓ Ընդհանուր մանկաբուժական 3 մահճակալ
- ✓ Ինֆեկցիոն բաժանմունք 3 մահճակալ
- ✓ Վերակենդանացման 5 մահճակալ

Շտապ բուժօգնություն

Աղյուսակ 1. ՏԱՎՈՒՇԻ ՄԱՐԶԻ ՀԻՎԱՆԴԱՆՈՑԱՅԻՆ ԲՈՒԺՕԳՆՈՒԹՅՈՒՆ ԻՐԱԿԱՆԱՑՆՈՂ ՀԻՄՆԱՐԿՆԵՐԻ ԳՈՐԾՈՒՆԵՈՒԹՅՈՒՆ, 2016

Բուժօգնության անվանումը	Մահա կալների թիվը	Ընդունվել են հիվանդներ		Մահճակալի տարեկան միջին զբաղվածությունը օրերով	Մահացել են հիվանդանոցում	
		Բ.թ.	100 բնակչի հաշվով		Բ.թ.	Հիվանդանոցային մահաբերություն (%)
Տավուշի մարզ ընդամենը	258	8098	6.5	146	44	0.6
Նոյեմբերյանի բժշկական կենտրոն	53	1250	4.4	122	14	1.1
Իջևանի բժշկական կենտրոն	76	3007	6.5	138	19	0.6
Աչաջրի առողջության կենտրոն	10	173	0.4	72	0	0.0
Բերդի բժշկական կենտրոն	30	1592	6.2	289	8	0.5
Արծվաբերդի առողջության կենտրոն	30	644	2.5	120	0	0.0
Այգեձորի առողջության կենտրոն	4	177	0.7	182	0	0.0
«Իռվինգ» ՍՊԸ	55	1255	5.4	130	3	0.2

Աղյուսակ 1. շարունակություն

Բուժօգնության անվանումը	Ծնունդներ	Վիժումներ	Կեսարյան հատումներ	Վիրահատություններ
Տավուշի մարզ ընդամենը	1236	782	254	1988
Նոյեմբերյանի բժշկական կենտրոն	230	22	78	299
Իջևանի բժշկական կենտրոն	517	724	87	1075
Աչաջրի առողջության կենտրոն	88	0	0	20
Բերդի բժշկական կենտրոն	119	19	24	115
Արծվաբերդի առողջության կենտրոն	26	0	0	2
Այգեձորի առողջության կենտրոն	0	0	0	0
«Իռվինգ» ՍՊԸ	256	17	65	477

Աղյուսակ 2. ԲԵՐԴԻ ԲԿ-Ի ՄԱՀՃԱԿԱԼԱՅԻՆ ՖՈՆԴԸ ԵՎ ԾԱՆՐԱԲԵՈՒՎԱԾՈՒԹՅՈՒՆԸ, 2011-2016

Առկա մահճակալներ	Մահճակալների թիվ						Մահճակալների միջին տարեկան ծանրաբեռնվածություն					
	2011	2012	2013	2014	2015	2016	2011	2012	2013	2014	2015	2016
մանկաբարձական գինեկոլոգիական հղիության պաթոլոգիա	23	15	23	23	5	5	14%	31%	12%	12%	57%	62%
թերապևտիկ	10	10	10	10	6	6	68%	74%	81%	96%	100%	100%
մանկական	5	7	7	7	3	3	104%	79%	100%	100%	100%	100%
ինֆեկցիոն	10	8	8	8	3	3	35%	45%	54%	55%	100%	100%
վիրաբուժական ներառյալ քվԱ	12	12	12	12	8	8	26%	24%	24%	23%	42%	37%
վերակենդանացման	-	-	-	-	5	8	-	-	-	-	0%	0%
Ընդամենը	60	52	60	60	30	30	36%	46%	42%	46%	95%	91%

Աղյուսակ 3. ԲԵՐԴԻ ԲԺՇԿԱԿԱՆ ԿԵՆՏՐՈՆՈՒՄ ԻՐԱԿԱՆԱՑՎԱԾ ՎԻՐԱՀԱՏՈՒԹՅՈՒՆՆԵՐԻ ԵՎ ԾՆՆԴԱԲԵՐՈՒԹՅՈՒՆՆԵՐԻ ՇԱՐԺԸՆԹԱՑԸ 2010-2016

	2010	2011	2012	2013	2014	2015	2016
Վիրահատություններ	265	222	147	131	110	113	115
Ծննդաբերություններ	175	134	106	127	113	114	119

Վիրահատությունների թիվը նվազել է 2.3 անգամ, իսկ ծննդաբերություններինը՝ 1.5 անգամ;

Աղյուսակ 4. ԲԵՐԴԻ ԲԿ-Ի ՄԱՐԴԿԱՅԻՆ ՆԵՐՈՒԺ, 2016

ԱԱՊ ՕՂԱԿԻ ԲԺԻՇԿՆԵՐ									
Պաշտոնի անվանում	Զբաղված պաշտոնների քանակը	Ֆիզիկական անձերի քանակը		որոնցից՝ կանայք (սյուն 2-ից)	Ֆիզիկական անձերի թվաքանակը (սյուն.2ից) տարիքային խմբեր				
		Ընդամենը (ներառյալ ֆիզ. արձակուրդում, գին. ծառայությունում, գործուղումում գտնվող և այլ անձանց	Ներկա պահին աշխատող		22_34	35_44	45_54	55_64	65>
Բժիշկներ – ընդամենը *	30,5	18	18	14	3	2	2	3	8
Թերապևտներ - ընդամենը	3,5	3	3	3	0	0	0	1	2
նրանցից տեղամասային	3,5	3	3	3	0	0	0	1	2
Ներգատաբան	0,5	0	0	0	0	0	0	0	0
Մանկաբույժներ - ընդամենը	3	3	3	3	0	0	2	0	1
նրանցից տեղամասային	3	3	3	3	0	0	2	0	1
Նյարդաբան	2	1	1	0	0	0	0	0	1
Հոգեբույժ	1	0	0	0	0	0	0	0	0
Թմրաբան	0,5	0	0	0	0	0	0	0	0
Սրտաբան	0,5	0	0	0	0	0	0	0	0
Մաշկաբան- վեներոլոգ	2,5	1	1	1	0	0	0	0	1
Վիրաբույժ	2	1	1	0	0	0	0	0	1
Ուռուցքաբան	1	1	1	0	0	0	0	1	0
Ակնաբույժ	2	1	1	1	0	0	0	0	1
Քիթ-կոկորդ-ականջաբան	1,5	0	0	0	0	0	0	0	0
Մանկաբարձ-գինեկոլոգ	2	2	2	2	0	1	0	0	1
ԷԿԳ-ի մասնագետ	0,5	0	0	0	0	0	0	0	0
Ռենտգենոլոգ	1	1	1	1	1	0	0	0	0
Սոնոգրաֆիստ	1,5	1	1	1	1	0	0	0	0
Ֆթիզիատր	2	1	1	1	0	0	0	1	0
Ինֆեկցիոնիստ	0,5	0	0	0	0	0	0	0	0
Կլինիկական լաբորանտ	1	0	0	0	0	0	0	0	0
Թերապևտ ստոմատոլոգ	2	2	2	1	1	1	0	0	0
Առողջ. մարզ. կառ.մարմին. ենթ. հիմնարկներում	30,5	18	18	14	3	2	2	3	8
ԱԱՊ ՕՂԱԿԻ ՄԻՋԻՆ ԲՈՒԺԱՆՁՆԱԿԱԶՄ									
Պաշտոնի անվանում	Զբաղված պաշտոնների քանակը	Ֆիզիկական անձերի քանակը		որոնցից՝ կանայք (սյուն 2-ից)	Ֆիզիկական անձերի թվաքանակը (սյուն.2ից) տարիքային խմբեր				
		Ընդամենը (ներառյալ ֆիզ. արձակուրդում, գին. ծառայությունում, գործուղումում գտնվող և այլ անձանց	Ներկա պահին աշխատող		18-34	35_44	45_54	55_64	65>
Ընդամենը - միջին բուժանձ նակազմ ըստ մասնագիտ-ի և ծառ-ի	36	39	36	35	18	5	8	6	2
Մանկական բուժքույր	6	7	6	7	5	1	0	1	0
Վիրակապարանի բուժքույր	1	1	1	1	0	0	1	0	0
Շտապ և անհետաձգելի օգն. բ/ք	5	5	5	5	5	0	0	0	0
Ֆիզիոթերապևտիկ և վերականգնողական բ/ք	1	1	1	1	0	0	1	0	0
Հոգեբուժության և նարկոլոգիայի բուժքույր	1	1	1	1	0	0	0	1	0
Ստոմատոլոգիայի բուժքույր	1	1	1	1	0	0	1	0	0
Այլ կաթինետների բ/ք	12	14	12	11	5	4	3	1	1
Ֆունկցիոնալ ախտորոշման	1	1	1	1	1	0	0	0	0
Բուժքույր կանխարգելիչ բժշկությունում	1	1	1	1	1	0	0	0	0
Բուժքույրական գործի կառավարիչ	1	1	1	1	0	0	0	0	1
Մանաբարձուհի	2	2	2	2	1	0	1	0	0
Լաբորանտներ	2	2	2	2	0	0	1	1	0
Ռենտգեն լաբոր. և տեխ.	2	2	2	1	0	0	0	2	0
Առողջ. մարզ. կառ.մարմին. ենթ. հիմնարկներում	36	39	36	35	18	5	8	6	2

Աղյուսակ 4. շարունակություն

ՀԻՎԱՆԴԱՆՈՑԱՅԻՆ ՕՐԱԿԻ ԲԺՇԿՆԵՐ									
Պաշտոնի անվանում	Զբաղված պաշտոնների քանակը	Ֆիզիկական անձերի քանակը		որոնցից՝ կանայք (սյուն 2-ից)	Ֆիզիկական անձերի թվաքանակը (սյուն.2ից) տարիքային խմբեր				
		Ընդամենը (ներառյալ ֆիզ. արձակուրդում, զին. ծառայությունում, գործուղումում գտնվող և այլ անձանց)	Ներկա պահին աշխատող		22_34	35_44	45_54	55_64	65>
Բժիշկներ – ընդամենը *	14	8	8	6	2	0	1	2	3
Գործադիր մարմնի ղեկավար և տեղակալներ	2	2	2	1	0	0	0	1	1
Թերապևտներ - ընդամենը	1,5	1	1	1	0	0	0	0	1
Մանկաբույժներ - ընդամենը	1	1	1	1	0	0	0	1	0
Նեոնատոլոգ	1	0	0	0	0	0	0	0	0
Մանկական սրտաբան	0,5	0	0	0	0	0	0	0	0
Վիրաբույժ	1	0	0	0	0	0	0	0	0
Մանկաբարձ-գինեկոլոգ	1	1	1	0	0	0	1	0	0
Շտապ օգնության բժիշկ	4	2	2	2	2	0	0	0	0
Ինֆեկցիոնիստ	1	0	0	0	0	0	0	0	0
Կլինիկական լաբորանտ	1	1	1	1	0	0	0	0	1
Առողջապահության մարզային կառավարման մարմինների ենթակայության հիմնարկ ներում	14	8	8	6	2	0	1	2	3
ՀԻՎԱՆԴԱՆՈՑԱՅԻՆ ՕՐԱԿԻ ՄԻՋԻՆ ԲՈՒԺԱՆՁՆԱԿԱԶՄ									
Պաշտոնի անվանում	Զբաղված պաշտոնների քանակը	Ֆիզիկական անձերի քանակը		որոնցից՝ կանայք (սյուն 2-ից)	Ֆիզիկական անձերի թվաքանակը (սյուն.2ից) տարիքային խմբեր				
		Ընդամենը (ներառյալ ֆիզ. արձակուրդում, զին. ծառայությունում, գործուղումում գտնվող և այլ անձանց)	Ներկա պահին աշխատող		18-34	35_44	45_54	55_64	65>
Ընդամենը - միջին բուժանձ նակազմ ըստ մասնագիտությունների և ծառայությունների	34	40	33	40	17	12	4	6	1
Բուժքույր նեոնատոլոգ	1	1	1	1	0	1	0	0	0
Վիրակապարանի բուժքույր	0,5	0	0	0	0	0	0	0	0
Բուժքույր անեսթեզիոլոգ	2	2	2	2	0	2	0	0	0
Շտապ և անհետաձգելի օգնության բուժքույր	4	8	4	8	6	1	1	0	0
Այլ կաբինետների բուժքույրեր	15,5	16	15	16	4	6	3	3	0
Ֆունկցիոնալ ախտորոշման	1	2	1	2	2	0	0	0	0
Բուժքույրական գործի կառավարիչ	4	4	4	4	2	1	0	1	0
Մանկաբարձուհի	4	5	4	5	3	1	0	0	1
Լաբորանտներ	1	1	1	1	0	0	0	1	0
Այլ միջին անձնակազմ	1	1	1	1	0	0	0	1	0
Առողջապահության մարզային կառավարման մարմինների ենթակայության հիմնարկ ներում	34	40	33	40	17	12	4	6	1

Աղյուսակ 5. ԲԵՐԴԻ ԲԿՈՒՄ ԱՐՁԱՆԱԳՐՎԱԾ ՀԻՎԱՆԴԱՑՈՒԹՅՈՒՆՆ ԸՍՏ ՏԱՐԻՔԱՅԻՆ ԽՄԲԵՐԻ ԵՎ ՆՈՂՈԼՈԳԻԱՆԵՐԻ, 2016

Դասերի և առանձին հիվանդությունների անվանումը	ՀՄԴ 10	Մեծահասակներ			Երեխաներ(0-14 տարեկան)			Երեխաներ (15-17 տարեկան)					
		գրանցվել են տվյալ հիվանդությամբ		Դիսպանսերային հսկողության տակ են հաշվետու տարեվերջին	գրանցվել են տվյալ հիվանդությամբ Ընդամենը		Դիսպանսերային հսկողության տակ են հաշվետու տարեվերջին	գրանցվել են հիվանդներ տվյալ հիվանդությամբ				Դիսպանսերային հսկողության տակ են հաշվետու տարեվերջին	
		Ընդամենը	այդ թվում՝ կյանքում առաջին անգամ ախտորոշված		Ընդամենը	այդ թվում՝ կյանքում առաջին անգամ ախտորոշված		Ընդամենը	Այդ թվում պատանիներ	Այդ թվում՝ կյանքում առաջին անգամ ախտորոշված		Ընդամենը	Այդ թվում պատանիներ
				Ընդամենը			Այդ թվում պատանիներ			Ընդամենը	Այդ թվում պատանիներ		
Ընդամենը	A00-T98	3930	1626	2364	923	821	180	106	39	60	18	51	24
այդ թվում՝ վարակիչ և մակաբուծական հիվանդություններ	A00-B99	52	48	5	132	132	6	4	1	4	1	0	0
Նորագոյացություններ	C00-D48	362	84	345	2	0	2	0	0	0	0	0	0
Արյան և արունաստեղծ օրգանների հիվանդություններ, առանձին խանգարումներ՝ իմունային մեխանիզմի ներգրավմամբ	D50-D89	10	0	9	46	45	14	2	0	2	0	1	0
դրանցից՝ սակավարյունություններ (անեմիաներ)	D50-D64	10	0	9	45	45	13	2	0	2	0	1	0
գլխի այլ հիվանդություններ		0	0	0	1	0	1	0	0	0	0	0	0
Ներզատական համակարգի հիվանդություններ, սնուցման, նյութափոխանակության և իմունիտետի խանգարումներ	E00-E90	286	36	269	9	5	9	3	3	1	1	3	3
Հոգեկան խանգարումներ	F00-F99	531	6	530	20	1	20	5	3	0	0	5	3
Նյարդային համակարգի և զգայարանների հիվանդ-ներ	G00-G99	127	6	123	17	1	16	13	7	2	1	13	7
դրանցից՝ Պարկինսոնի հիվանդություն	G20- G21	12	5	10	0	0	0	0	0	0	0	0	0

Դասերի և առանձին հիվանդությունների անվանումը	ՀՄԴ 10	Մեծահասակներ			Երեխաներ(0-14 տարեկան)			Երեխաներ (15-17 տարեկան)					
		գրանցվել են տվյալ հիվանդությամբ		Դիսպանսերային հսկողության տակ են հաշվետու տարեվերջին	գրանցվել են տվյալ հիվանդությամբ Ընդամենը		Դիսպանսերային հսկողության տակ են հաշվետու տարեվերջին	գրանցվել են հիվանդներ տվյալ հիվանդությամբ				Դիսպանսերային հսկողության տակ են հաշվետու տարեվերջին	
								Ընդամենը	Այդ թվում՝ կյանքում առաջին անգամ ախտորոշված	Ընդամենը	Այդ թվում՝ կյանքում առաջին անգամ ախտորոշված		
		Ընդամենը	Այդ թվում՝ կյանքում առաջին անգամ ախտորոշված	Ընդամենը	Այդ թվում՝ կյանքում առաջին անգամ ախտորոշված	Ընդամենը	Այդ թվում՝ կյանքում առաջին անգամ ախտորոշված						
Էպիլեպսիա , էպիլեպտիկ ստատուս	G40-G41	79	1	78	2	0	2	1	1	1	1	1	1
առանձին նյարդերի, նյարդարմատների, հյուսակների եւ ծայրմասային նյարդային համակ. ախահարումներ և պոլինեվրոպաթիաներ	G50-G72	9	0	8	0	0	0	0	0	0	0	0	0
մանկական ուղեղային պարալիզ	G80	0	0	0	6	1	6	0	0	0	0	0	0
գլխի այլ հիվանդություններ		27	0	27	9	0	8	12	6	1	0	12	6
Աչքի եւ նրա հավելյալ ապարատի հիվանդություններ	H00-H59	324	20	304	55	18	53	20	5	2	0	20	5
դրանցից՝ կատարակտա (ոսպնյակի պղտորում)	H25-H26	131	5	121	0	0	0	0	0	0	0	0	0
գլաուկոմա	H40	60	5	53	0	0	0	0	0	0	0	0	0
կարճատեսություն	H52.1	52	4	52	22	6	21	4	1	2	0	4	1
գլխի այլ հիվանդություններ		81	6	78	33	12	32	16	4	0	0	16	4
Ականջի եւ պտկածեւ ելունի հիվանդություններ	H60-H95	0	0	0	5	2	3	1	1	0	0	1	1
դասի այլ հիվանդություններ		0	0	0	5	2	3	1	1	0	0	1	1
Արյան շրջանառության համակարգի հիվանդություններ	I00-I99	455	54	443	0	0	0	1	1	0	0	1	1
Շնչառական օրգանների հիվանդություններ	J00-J99	990	968	22	352	352	6	25	10	25	10	1	1
դրանցից՝ թոքաբորբեր	J12-J18	26	26	2	31	31	2	1	1	1	1	1	1

Դասերի և առանձին հիվանդությունների անվանումը	ՀՄԴ 10	Մեծահասակներ			Երեխաներ(0-14 տարեկան)			Երեխաներ (15-17 տարեկան)					
		գրանցվել են տվյալ հիվանդությամբ		Դիսպանսերային հսկողության տակ են հաշվետու տարեվերջին	գրանցվել են տվյալ հիվանդությամբ Ընդամենը		Դիսպանսերային հսկողության տակ են հաշվետու տարեվերջին	գրանցվել են հիվանդներ տվյալ հիվանդությամբ				Դիսպանսերային հսկողության տակ են հաշվետու տարեվերջին	
								Ընդամենը	Այդ թվում՝ կյանքում առաջին անգամ ախտորոշված	Ընդամենը	Այդ թվում՝ կյանքում առաջին անգամ ախտորոշված		
		Ընդամենը	Այդ թվում՝ կյանքում առաջին անգամ ախտորոշված	Ընդամենը	Այդ թվում՝ կյանքում առաջին անգամ ախտորոշված								
նշիկների եւ գեղձանմանների ադենոիդների քրոնիկական հիվանդություններ, հարնշիկային թարախակույտ	J35-J36	0	0	0	16	16	4	0	0	0	0	0	0
քրոնիկական եւ չճշտված բրոնխիտ	J40-J42	12	0	11	0	0	0	0	0	0	0	0	0
էմֆիզեմա	J43	2	0	1	0	0	0	0	0	0	0	0	0
ասթմա (հեղձուկ), ասթմատիկ ստատուս	J45-J46	8	0	8	0	0	0	0	0	0	0	0	0
դասի այլ հիվանդություններ		942	942	0	305	305	0	24	9	24	9	0	0
Մարտոդական օրգանների հիվանդություններ	K00-K93	97	16	78	32	32	2	5	1	5	1	0	0
դրանցից՝ ստամոքսի խոց	K25	6	1	6	0	0	0	0	0	0	0	0	0
տասներկուամտնյա աղու խոց	K26	31	3	30	0	0	0	0	0	0	0	0	0
ստամոքսի և տասներկուամտնյա աղու բորբոքում	K29	20	2	18	0	0	0	0	0	0	0	0	0
մարսողության խանգարումներ (դիսպեպսիա), ստամոքսի ֆունկցիոնալ խանգարումներ	K30 – K31	0	0	0	18	18	0	2	1	2	1	0	0
ոչ ինֆեկցիոն էնտերիտ և կոլիտ	K50-K52	8	0	6	12	12	0	3	0	3	0	0	0

Դասերի և առանձին հիվանդությունների անվանումը	ՀՄԴ 10	Մեծահասակներ			Երեխաներ(0-14 տարեկան)			Երեխաներ (15-17 տարեկան)					
		գրանցվել են տվյալ հիվանդությամբ		Դիսպանսերային հսկողության տակ են հաշվետու տարեվերջին	գրանցվել են տվյալ հիվանդությամբ Ընդամենը		Դիսպանսերային հսկողության տակ են հաշվետու տարեվերջին	գրանցվել են հիվանդներ տվյալ հիվանդությամբ				Դիսպանսերային հսկողության տակ են հաշվետու տարեվերջին	
								Ընդամենը	Այդ թվում՝ կյանքում առաջին անգամ ախտորոշված	Ընդամենը	Այդ թվում՝ կյանքում առաջին անգամ ախտորոշված		
		Ընդամենը	Այդ թվում՝ կյանքում առաջին անգամ ախտորոշված	Ընդամենը	Այդ թվում՝ կյանքում առաջին անգամ ախտորոշված	Ընդամենը	Այդ թվում՝ կյանքում առաջին անգամ ախտորոշված						
լյարդի հիվանդություններ	K70-K76	9	0	7	0	0	0	0	0	0	0	0	0
այդ թվում՝ լյարդի ցիռոզ	K70.3,K71.7,K74.3-6	2	0	1	0	0	0	0	0	0	0	0	0
լեղապարկի եւ լեռուղիների հիվանդություններ	K80-K83	6	0	5	0	0	0	0	0	0	0	0	0
ենթաստամոքսային գեղձի հիվանդություններ	K85-K86	7	0	6	0	0	0	0	0	0	0	0	0
դասի այլ հիվանդություններ		10	10	0	2	2	2	0	0	0	0	0	0
Մաշկի և ենթամաշկային բջջանքի հիվանդություններ	L00-L99	190	77	129	53	47	5	6	2	2	1	0	0
դրանցից՝ ատոպիկ մաշկաբորբ	L20	17	17	10	15	9	1	0	0	0	0	0	0
հպումային մաշկաբորբ	L23-L25	22	22	0	13	13	1	2	1	1	1	0	0
դասի այլ հիվանդություններ		151	38	119	25	25	3	4	1	1	0	0	0
Մկանակմախքային համակարգի և շարակցական հյուսվածքի հիվանդություններ	M00-M99	83	21	39	5	5	5	3	1	0	0	3	1
ռևմատոիդ հոդաբորբ	M05-M06	12	0	11	0	0	0	1	0	0	0	1	0
արտրոզներ	M15-M19	40	17	0	0	0	0	0	0	0	0	0	0
սպոնդիլոպաթիաներ	M45-M48	7	0	7	0	0	0	0	0	0	0	0	0
օստեոպարոզ	M80-M81	24	4	21	0	0	0	0	0	0	0	0	0
դասի այլ հիվանդություններ		0	0	0	5	5	5	2	1	0	0	2	1
Միզասեռական համակարգի հիվանդություններ	N00-N99	238	113	65	22	18	22	8	1	8	1	2	1

Դասերի և առանձին հիվանդությունների անվանումը	ՀՄԴ 10	Մեծահասակներ			Երեխաներ(0-14 տարեկան)			Երեխաներ (15-17 տարեկան)					
		գրանցվել են տվյալ հիվանդությամբ		Դիսպանսերային հսկողության տակ են հաշվետու տարեվերջին	գրանցվել են տվյալ հիվանդությամբ Ընդամենը		Դիսպանսերային հսկողության տակ են հաշվետու տարեվերջին	գրանցվել են հիվանդներ տվյալ հիվանդությամբ				Դիսպանսերային հսկողության տակ են հաշվետու տարեվերջին	
								Ընդամենը	Այդ թվում՝ կյանքում առաջին անգամ ախտորոշված	Ընդամենը	Այդ թվում՝ կյանքում առաջին անգամ ախտորոշված		
		Ընդամենը	Այդ թվում՝ կյանքում առաջին անգամ ախտորոշված	Ընդամենը	Այդ թվում՝ կյանքում առաջին անգամ ախտորոշված	Ընդամենը	Այդ թվում՝ կյանքում առաջին անգամ ախտորոշված						
դրանցից՝ գլոմերուլյար հիվանդություններ	N00-N07	0	0	0	2	0	2	0	0	0	0	0	0
երկամային անբավարարություն	N17-N19	6	0	5	0	0	0	0	0	0	0	0	0
միզաքարային հիվանդություն	N20-N23	87	29	7	0	0	0	0	0	0	0	0	0
երիկամի եւ միզածորանի այլ հիվ-ներ	N25-N28	7	0	5	2	0	2	0	0	0	0	0	0
շագանակագեղձի հիվանդություններ	N40-N42	40	21	9	0	0	0	0	0	0	0	0	0
արական ամլություն	N46	0	0	0	0	0	0	0	0	0	0	0	0
կրծքագեղձի բարորակ դիսպլազիա	N60	0	0	0	0	0	0	0	0	0	0	0	0
փողաբորբ և ձվարանաբորբ	N70	8	4	2	0	0	0	0	0	0	0	0	0
էնդոմետրիոզ	N80	2	1	2	0	0	0	0	0	0	0	0	0
արգանդի պարանոցի էրոզիա եւ էկտրոպիոն	N86	17	9	6	0	0	0	0	0	0	0	0	0
դաշտանի խանգարումներ	N91-N94 մաս	35	22	15	0	0	0	6	0	6	0	0	0
դաշտանադադարի եւ շուրջդաշտանադադարային շրջանի խանգարումներ	N95	13	7	8	0	0	0	0	0	0	0	0	0

Դասերի և առանձին հիվանդությունների անվանումը	ՀՄԴ 10	Մեծահասակներ			Երեխաներ(0-14 տարեկան)			Երեխաներ (15-17 տարեկան)					
		գրանցվել են տվյալ հիվանդությամբ		Դիսպանսերային հսկողության տակ են հաշվետու տարեվերջին	գրանցվել են տվյալ հիվանդությամբ Ընդամենը		Դիսպանսերային հսկողության տակ են հաշվետու տարեվերջին	գրանցվել են հիվանդներ տվյալ հիվանդությամբ				Դիսպանսերային հսկողության տակ են հաշվետու տարեվերջին	
								Ընդամենը	Այդ թվում՝ կյանքում առաջին անգամ ախտորոշված	Ընդամենը	Այդ թվում՝ կյանքում առաջին անգամ ախտորոշված		
		Ընդամենը	Այդ թվում՝ կյանքում առաջին անգամ ախտորոշված	Այդ թվում՝ կյանքում առաջին անգամ ախտորոշված	Այդ թվում՝ կյանքում առաջին անգամ ախտորոշված								
կանանց ամուսնություն	N97	9	6	6	0	0	0	0	0	0	0	0	0
զլխի այլ հիվանդություններ		14	14	0	18	18	18	2	1	2	1	2	1
Հղիություն, ծննդաբերություն և հետծննդյան շրջան	O00-O75, O81-O99	115	107	3	0	0	0	0	0	0	0	0	0
Պերինատալ շրջանում առաջացող առանձին վիճակներ	P00 - P96	0	0	0	27	25	2	0	0	0	0	0	0
Բնածին զարգացման արատներ, դեֆորմացիաներ և քրոմոսոմային շեղումներ	Q00-Q99	0	0	0	18	10	15	1	1	0	0	1	1
դրանցից՝ արյան շրջանառության համակարգի բնածին արատներ	Q20-Q28	0	0	0	10	7	10	1	1	0	0	1	1
զլխի այլ հիվանդություններ		0	0	0	8	3	5	0	0	0	0	0	0
Ախտանիշներ, նշաններ և կլինիկական ու լաբորատոր հետազոտություններով հայտնաբերված ախտաբ. շեղումներ այլ դասեր. չդասակ.	R00-R99	0	0	0	98	98	0	4	1	4	1	0	0
Վնասվածքներ, թունավորումներ և արտաքին պատճառների ներգործության որոշ այլ հետեւանքներ	S00-T98	70	70	0	30	30	0	5	1	5	1	0	0
դրանցից՝ կոտրվածքներ	S02,12,22, 32,42,52, 62,72,82, 92,T02,08 ,10,12,14.2	23	23	0	8	8	0	1	0	1	0	0	0
ջերմային եւ քիմիական այրվ.	T20-T32	7	7	0	5	5	0	1	0	1	0	0	0
թունավորումներ դեղամիջոցներով, դեղորայքով, կենսաբ. նյութերով եւ գերազ. ոչ բժշկ. նյութեր.	T36-T65	0	0	0	0	0	0	1	1	1	1	0	0
դասի այլ հիվանդություններ		40	40	0	17	17	0	2	0	2	0	0	0

Աղյուսակ 6. ԲԵՐԴԻ ԲԿ -ՈՒՄ ԱՐՅԱՆ ՇՐՋԱՆԱՌՈՒԹՅԱՆ ՀԱՄԱԿԱՐԳԻ ՀԻՎԱՆԴՈՒԹՅՈՒՆՆԵՐՈՎ ԳՐԱՆՑ ՎԱԾ ԸՆԴՀԱՆՈՒՐ ՀԻՎԱՆԴՆԵՐԻ ԹԻՎԸ, 2016

Հիվանդություն	ՀՄԴ 10	Մեծահասակներ	0-14 տարեկան	15-17 տարեկան
Արյան շրջանառության համակարգի հիվանդություններ՝ ընդամենը	I00-I99	455	0	1
Սրտի քրոնիկ ռևմատիկ հիվանդություններ	I05-I09	5	0	0
այդ թվում՝ փականների ռևմատիկ հիվանդություններ	I05-I08	5	0	0
Գերճնշումային հիվանդություններ	I10-I13	342	0	0
Սրտի իշեմիկ հիվանդություն	I20-I25	64	0	0
այդ թվում՝ կրծքահեղձուկ	I20	47	0	0
Սրտամկանի սուր ինֆարկտ	I21	3	0	0
Սրտամկանի կրկնակի ինֆարկտ	I22	0	0	0
Ուղեղանոթային հիվանդություններ	I60-I69	20	0	0
այդ թվում՝ ուղեղի արյունազեղում	I60-I62	2	0	0
Ուղեղի ինֆարկտ	I63	0	0	0
Ինսուլտ՝ չճշտված, որպես արյունազեղում/ ինֆարկտ	I64	11	0	0
Ուղեղի ինֆարկտ չառաջացնող նախա / և ուղեղային զարկերակների խցանում և նեղացում	I65-I66	4	0	0
Դասի այլ հիվանդություններ		24	0	1

Աղյուսակ 7. ԲԵՐԴԻ ԲԿ -ՈՒՄ ԿՅԱՆՔՈՒՄ ԱՌԱՋԻՆ ԱՆԳԱՄ ԱԽՏՈՐՈՇՎԱԾ ԱՐՅԱՆ ՇՐՋԱՆԱՌՈՒԹՅԱՆ ՀԱՄԱԿԱՐԳԻ ՀԻՎԱՆԴՈՒԹՅՈՒՆՆԵՐՈՎ ՀԻՎԱՆԴՆԵՐԻ ԹԻՎԸ, 2016

Հիվանդություն	ՀՄԴ 10	Սեռ	0-14	15-17	Մեծահասակներ							
					Ընդամենը	18-24	25-39	40-49	50-59	60-65	65 և >	
Ընդամենը			0	0	54							
Սուր ռևմատիկ տենդ	I00-I02	ա	0	0	0	0	0	0	0	0	0	0
		ի	0	0	0	0	0	0	0	0	0	0
Սրտի քրոնիկ ռևմատիկ հիվանդություններ	I05-I09	ա	0	0	0	0	0	0	0	0	0	0
		ի	0	0	0	0	0	0	0	0	0	0
այդ թվում՝ փականների ռևմատիկ հիվանդություններ	I05-I08	ա	0	0	0	0	0	0	0	0	0	0
		ի	0	0	0	0	0	0	0	0	0	0
Գերճնշումային հիվանդություններ	I10-I13	ա	0	0	5	0	0	1	0	2	2	
		ի	0	0	34	0	0	4	11	7	12	
Սրտի իշեմիկ հիվանդություն	I20-I25	ա	0	0	4	0	0	3	1	0	0	
		ի	0	0	6	0	0	3	2	1	0	
այդ թվում՝ կրծքահեղձուկ (ստենոկարդիա)	I20	ա	0	0	1	0	0	0	1	0	0	
		ի	0	0	4	0	0	1	2	1	0	
սրտամկանի սուր ինֆարկտ	I21	ա	0	0	3	0	0	3	0	0	0	
		ի	0	0	0	0	0	0	0	0	0	
սրտամկանի կրկնակի ինֆարկտ	I22	ա	0	0	0	0	0	0	0	0	0	
		ի	0	0	0	0	0	0	0	0	0	
Ուղեղանոթային հիվանդություններ	I60-I69	ա	0	0	3	0	0	0	0	0	3	
		ի	0	0	0	0	0	0	0	0	0	
այդ թվում՝ ուղեղի արյունազեղում	I60-I62	ա	0	0	2	0	0	0	0	0	2	
		ի	0	0	0	0	0	0	0	0	0	
ուղեղի ինֆարկտ	I63	ա	0	0	0	0	0	0	0	0	0	
		ի	0	0	0	0	0	0	0	0	0	
ինսուլտ՝ չճշտված, որպես արյունազեղում կամ ինֆարկտ	I64	ա	0	0	0	0	0	0	0	0	0	
		ի	0	0	0	0	0	0	0	0	0	
ուղեղի ինֆարկտ չառաջացնող՝ նախաուղեղային և ուղեղային զարկերակների խցանում և նեղացում	I65-I66	ա	0	0	0	0	0	0	0	0	0	
		ի	0	0	0	0	0	0	0	0	0	
Դասի այլ հիվանդություններ			0	0	2	0	0	0	0	0	2	

Աղյուսակ 8. ԲԵՐԴԻ ԲԿ -ՈՒՄ ՆԵՐՁԱՏԱԿԱՆ ՀԱՄԱԿԱՐԳԻ ՀԻՎԱՆԴՈՒԹՅՈՒՆՆԵՐՈՎ ԳՐԱՆՑՎԱԾ ԸՆԴՀԱՆՈՒՐ ՀԻՎԱՆԴՆԵՐԻ ԹԻՎԸ, 2016

Հիվանդություններ	ՀՄԴ 10	Մեծահասակներ		0-14 տարեկան երեխաներ		15-17 տարեկան երեխաներ			
		Գրանցվել են հիվանդներ ընդամենը	Դիսպանսե. րային հսկողություն տարեվերջին	Գրանցվել են հիվանդներ ընդամենը	Դիսպանսե. րային հսկողություն տարեվերջին	Գրանցվել են հիվանդներ ընդամենը	Այդ թվում պատանիներ	Դիսպանսե. րային հսկողություն տարեվերջին	Այդ թվում պատանիներ
Ընդամենը*		278	262	4	4	3	3	3	3
Թիրեոտոքսիկոզ (հիպերթիրեոիդիզմ)	E05	2	2	0	0	0	0	0	0
Ատոտիմուն թիրեոիդիտ	E06.3	5	4	0	0	0	0	0	0
Շաքարային դիաբետ տիպ 1	E10	56	50	0	0	0	0	0	0
Շաքարային դիաբետ տիպ 2	E11	189	181	0	0	0	0	0	0
Ամիլոիդոզ (պարբերական հիվանդություն)	E85.0	10	10	4	4	0	0	0	0
Դասի այլ հիվանդություններ		16	15	0	0	3	3	3	3

* առանց յոդի անբավարարությամբ պայմանավորված վահանձև գեղձի հիվանդությունների

Աղյուսակ 9. ԲԵՐԴԻ ԲԿ -ՈՒՄ ԿՅԱՆՔՈՒՄ ԱՌԱՋԻՆ ԱՆԳԱՄ ԱԽՏՈՐՈՇՎԱԾ ՆԵՐՁԱՏԱԿԱՆ ՀԱՄԱԿԱՐԳԻ ՀԻՎԱՆԴՈՒԹՅՈՒՆՆԵՐՈՎ ՀԻՎԱՆԴՆԵՐԻ ԹԻՎԸ, 2016

Հիվանդություններ	ՀՄԴ 10	սեռ	0-14	15-17	Մեծահասակներ						
					Ընդամենը	18-24	25-39	40-49	50-59	60-65	65 և >
Ընդամենը*			3	1	34						
Թիրեոտոքսիկոզ (հիպերթիրեոիդիզմ)	E05	ա	0	0	0	0	0	0	0	0	0
		ի	0	0	0	0	0	0	0	0	0
Շաքարային դիաբետ տիպ 1	E10	ա	0	0	2	0	1	0	1	0	0
		ի	0	0	3	0	0	0	2	1	0
Շաքարային դիաբետ տիպ 2	E11	ա	0	0	11	0	0	3	4	2	2
		ի	0	0	17	0	0	0	7	5	5
Ամիլոիդոզ (պարբերական հիվանդություն)	E85.0	ա	2	0	0	0	0	0	0	0	0
		ի	1	0	1	0	1	0	0	0	0
Դասի այլ հիվանդություններ			0	1	0	0	0	0	0	0	0

* առանց յոդի անբավարարությամբ պայմանավորված վահանձև գեղձի հիվանդությունների

ՆՈՅԵՄԲԵՐՅԱՆԻ ԲԺՇԿԱԿԱՆ ԿԵՆՏՐՈՆ ՓԲԸ

ԱՆՁՆԱԳՐԱՅԻՆ ՏՎՅԱԼՆԵՐ

Սպասարկվող ազգաբնակչություն

- ✓ Նոյեմբերյանի տարածաշրջան 28.0 հազար մարդ
- ✓ Ք.Նոյեմբերյան 4.8 հազար մարդ

Զբաղեցրած տարածքը

5068 մ²

Կադրային հագեցվածություն

- ✓ Բժիշկներ բոլոր մասնագիտություններով 32
- ✓ Միջին բուժաշխատող 71

Մահճակալային ֆոնդ

53 մահճակալ

Ընդունվել են հիվանդներ

1250

Հիվանդանոցային մահացություն

14

Ծնունդներ

230

Կեսարյան հատումներ

78

Վիժումներ

22

Վիրահատություններ

299

Գործող բաժանմունքները

- ✓ Ընդհանուր վիրաբուժական 14 մահճակալ
- ✓ Մանկաբարձական 7 մահճակալ
- ✓ Գինեկոլոգիական 4 մահճակալ
- ✓ Հղիության ախտաբանության 4 մահճակալ
- ✓ Հղիության ընդհատման 1 մահճակալ
- ✓ Ինֆեկցիոն բաժանմունք 5 մահճակալ
- ✓ Թերապևտիկ բաժանմունք 10 մահճակալ
- ✓ Մանկական բաժանմունք 8 մահճակալ
- ✓ Հեմոդիալիզ 3 մահճակալ (ցերեկային ստաց.)

Պոլիկլինիկական ծառայություն

Շտապ բուժօգնություն

Աղյուսակ 1. ՏԱՎՈՒՇԻ ՄԱՐԶԻ ՀԻՎԱՆԴԱՆՈՑԱՅԻՆ ԲՈՒԺՕԳՆՈՒԹՅՈՒՆ ԻՐԱԿԱՆԱՑՆՈՂ ՀԻՄՆԱՐԿՆԵՐԻ ԳՈՐԾՈՒՆԵՈՒԹՅՈՒՆ, 2016

Բուժփիմնարկի անվանումը	Մահճա կալների թիվը	Ընդունվել են հիվանդներ		Մահճակալի տարեկան միջին զբաղվածությունը օրերով	Մահացել են հիվանդանոցում	
		Բ.թ.	100 բնակչի հաշվով		Բ.թ.	հիվանդանոցային մահաբերություն (%)
Տավուշի մարզ ընդամենը	258	8098	6.5	146	44	0.6
Նոյեմբերյանի բժշկական կենտրոն	53	1250	4.4	122	14	1.1
Իջևանի բժշկական կենտրոն	76	3007	6.5	138	19	0.6
Աչաջրի առողջության կենտրոն	10	173	0.4	72	0	0.0
Բերդի բժշկական կենտրոն	30	1592	6.2	289	8	0.5
Արծվաբերդի առողջության կենտրոն	30	644	2.5	120	0	0.0
Այգեձորի առողջության կենտրոն	4	177	0.7	182	0	0.0
«Իռվինգ» ՍՊԸ	55	1255	5.4	130	3	0.2

Աղյուսակ 1. շարունակություն

Բուժփիմնարկի անվանումը	Ծնունդներ	Վիժույթներ	Կեսարյան հատումներ	Վիրահատություններ
Տավուշի մարզ ընդամենը	1236	782	254	1988
Նոյեմբերյանի բժշկական կենտրոն	230	22	78	299
Իջևանի բժշկական կենտրոն	517	724	87	1075
Աչաջրի առողջության կենտրոն	88	0	0	20
Բերդի բժշկական կենտրոն	119	19	24	115
Արծվաբերդի առողջության կենտրոն	26	0	0	2
Այգեձորի առողջության կենտրոն	0	0	0	0
«Իռվինգ» ՍՊԸ	256	17	65	477

Աղյուսակ 2. ՆՈՅԵՄԲԵՐՅԱՆԻ ԲԿ-Ի ՄԱՀՃԱԿԱԼԱՅԻՆ ՖՈՆԴԸ ԵՎ ԾԱՆՐԱԲԵՌՆՎԱԾՈՒԹՅՈՒՆԸ, 2011-2016

Առկա մահճակալներ	Մահճակալների թիվ						Մահճակալների միջին տարեկան ծանրաբեռնվածություն					
	2011	2012	2013	2014	2015	2016	2011	2012	2013	2014	2015	2016
Վիրաբուժական	14	22	14	14	14	14	25%	11%	28%	24%	25%	15%
թերապևտիկ	10	10	10	10	10	10	42%	52%	67%	79%	90%	69%
մանկական	8	5	8	8	8	8	31%	68%	54%	57%	70%	56%
մանկաբարձական												
հղիության պաթոլոգիա	16	16	16	16	16	16	45%	27%	44%	44%	42%	34%
գինեկոլոգիական												
ինֆեկցիոն	5	5	5	5	5	5	30%	31%	25%	27%	28%	25%
Ընդամենը	53	60	53	53	53	53	14%	37%	45%	45%	50%	38%

Աղյուսակ 3. ՆՈՅԵՄԲԵՐՅԱՆԻ ԲԺՇԿԱԿԱՆ ԿԵՆՏՐՈՆՈՒՄ ԻՐԱԿԱՆԱՑՎԱԾ ՎԻՐԱՀԱՏՈՒԹՅՈՒՆՆԵՐԻ ԵՎ ԾՆՆԴԱԲԵՐՈՒԹՅՈՒՆՆԵՐԻ ՇԱՐԺԸՆԹԱՑԸ, 2010-2016

	2010	2011	2012	2013	2014	2015	2016
Վիրահատություններ	219	320	200	179	245	253	299
Ծննդաբերություններ	325	315	292	283	304	260	230

Վիրահատությունների թիվն աճել է 1.4 անգամ, իսկ ծննդաբերություններինը նվազել 1.4 անգամ

Աղյուսակ 4. ՆՈՅԵՄԲԵՐՅԱՆԻ ԲԿ-Ի ՄԱՐԴԿԱՅԻՆ ՆԵՐՈՒԺ, 2016

ԱԱՊ ՕՐԱԿԻ ԲԺԻՇԿՆԵՐ									
Պաշտոնի անվանում	Զբաղված պաշտոնների քանակը	Ֆիզիկական անձերի քանակը		որոնցից՝ կանայք (սյուն 2-ից)	Ֆիզիկական անձերի թվաքանակը (սյուն.2ից) տարիքային խմբեր				
		Ընդամենը (ներ. ֆիզ. արձ., զին. ծառ. գործուղ. գտն. և այլ անձ.)	Ներկա պահին աշխատող		22_34	35_44	45_54	55_64	65>
Բժիշկներ – ընդամենը *	15,75	20	20	18	2	6	4	7	1
Ընտանեկան բժիշկներ	3	3	3	3	0	1	1	1	0
Ներգատաբան	0,25	1	1	1	0	0	0	1	0
Նյարդաբան	0,25	1	1	1	0	0	1	0	0
Հոգեբույժ	0,5	1	1	1	0	1	0	0	0
Թմրաբան	0,5	0	0	0	0	0	0	0	0
Սրտաբան	0,5	0	0	0	0	0	0	0	0
Մաշկաբան- վեներոլոգ	1	1	1	0	0	0	0	1	0
Վիրաբույժ	0,25	1	1	1	0	1	0	0	0
Ուռուցքաբան	0,25	1	1	1	0	1	0	0	0
Ակնաբույժ	0,25	1	1	1	0	0	0	0	1
Քիթ-կոկորդ-ականջաբան	0,25	0	0	0	0	0	0	0	0
Մանկաբարձ - գինեկոլոգ	1,25	1	1	1	0	0	0	1	0
ԷԿԳ-մասնագետ	0,5	1	1	1	0	0	0	1	0
Ֆիզիոթերապևտ	0,25	1	1	1	0	0	0	1	0
Ռենտգենոլոգ	0,75	1	1	1	0	1	0	0	0
Սոնոգրաֆիստ	1	1	1	1	0	0	1	0	0
Ֆթիզիատր	1	1	1	1	0	1	0	0	0
Կլինիկական լաբորանտ	1,5	1	1	1	0	0	0	1	0
Օրթոպեդ ստոմատոլոգ	1,5	2	2	1	1	0	1	0	0
Հիվանդանոցային համաճ.	1	1	1	1	1	0	0	0	0
Առողջ. մարզ. կառ. մարմին. ենթակ. հիմնարկ.	15,75	20	20	18	2	6	4	7	1
ԱՊ ՕՐԱԿԻ ՄԻՋԻՆ ԲՈՒԺԱՆՁՆԱԿԱԶՄ									
Պաշտոնի անվանում	Զբաղված պաշտոնների քանակը	Ֆիզիկական անձերի քանակը		որոնցից՝ կանայք (սյուն 2-ից)	Ֆիզիկական անձերի թվաքանակը (սյուն.2ից) տարիքային խմբեր				
		Ընդամենը (ներ. ֆիզ. արձ., զին. ծառ. գործուղ. գտն. և այլ անձ.)	Ներկա պահին աշխատող		18-34	35_44	45_54	55_64	65>
Ընդամենը - միջին բուժանձ նակազմ ըստ մասնագիտությունների և ծառայությունների	16,5	26	26	25	5	6	6	8	1
Ընտանեկան բուժքույր	4	3	3	3	0	0	3	0	0
Մանկական բուժքույր	0,5	1	1	1	0	0	1	0	0
Վիրակապարանի բուժքույր	0,25	1	1	1	0	1	0	0	0
Ֆիզիոթերապևտիկ և վերականգնողական բուժքույր	0,25	1	1	1	0	0	0	1	0
Հոգեբուժության և նարկոլոգիայի բուժքույր	1	1	1	1	0	0	0	1	0
Ստոմատոլոգիայի բուժքույր	1,25	2	2	2	1	0	0	1	0
Այլ կաբինետների բ/ք	5,75	10	10	10	3	4	0	3	0
Ֆունկցիոնալ ախտորոշման	0,5	1	1	1	0	0	0	0	1
Մանկաբարձուհի	0,5	1	1	1	1	0	0	0	0
Լաբորանտներ	1	2	2	2	0	0	0	2	0
Ռենտգեն լաբոր. և տեխ.	1	2	2	1	0	0	2	0	0
Հրահանգիչ ախտահանող ներ և ախտահանողներ	0,5	1	1	1	0	1	0	0	0
Առողջ. մարզ. կառ. մարմին. ենթակ. հիմնարկ.	16,5	26	26	25	5	6	6	8	1

Աղյուսակ 5. ՆՈՅՆՄԲԵՐՅԱՆԻ ԲԿ-Ի ՄԱՐԴԿԱՅԻՆ ՆԵՐՈՒժ, 2016

ՀԻՎԱՆԴԱՆՈՑԱՅԻՆ ՕՂԱԿԻ ԲԺՇԿՆԵՐ									
Պաշտոնի անվանում	Զբաղված պաշտոնների քանակը	Ֆիզիկական անձերի քանակը		որոնցից՝ կանայք (սյուն 2-ից)	Ֆիզիկական անձերի թվաքանակը (սյուն.2ից) տարիքային խմբեր				
		Ընդամենը (ներ. ֆիզ. արձ., զին. ծառ. գործուղ. գտն. և այլ անձ.)	Ներկա պահին աշխատող		22_34	35_44	45_54	55_64	65>
Բժիշկներ – ընդամենը *	11,75	12	12	6	1	1	5	2	3
Գործադիր մարմնի ղեկավար և տեղակալներ	1	1	1	0	0	0	1	0	0
Թերապևտներ – ընդամենը	1	1	1	1	0	0	1	0	0
Մանկաբույժներ – ընդամենը	1	1	1	1	0	0	0	0	1
Նեոնատոլոգ	2	2	2	2	0	0	1	0	1
Նյարդաբան	0,5	1	1	1	0	0	0	0	1
Սրտաբան	0,75	1	1	1	0	1	0	0	0
Վիրաբույժ	0,5	0	0	0	0	0	0	0	0
Վնասվածքաբան և օրթոպեդ	1	1	1	0	0	0	1	0	0
Մանկաբարձգինեկոլոգ	1,5	1	1	0	0	0	0	1	0
Շտապ օգնության բժիշկ	1	1	1	0	1	0	0	0	0
Անեսթեզիոլոգ	1	1	1	0	0	0	0	1	0
Դատա-բժշկական փորձագետ	0,5	1	1	0	0	0	1	0	0
Առողջապահության մարզային կառավարման մարմինների ենթակայության հիմնարկներում	11,75	12	12	6	1	1	5	2	3
Դեղագործության կազմակերպիչ և կառավարիչ	1	1	1	1	0	0	1	0	0
ՀԻՎԱՆԴԱՆՈՑԱՅԻՆ ՕՂԱԿԻ ՄԻՋԻՆ ԲՈՒԺԱՆՁՆԱԿԱԶՄ									
Պաշտոնի անվանում	Զբաղված պաշտոնների քանակը	Ֆիզիկական անձերի քանակը		որոնցից՝ կանայք (սյուն 2-ից)	Ֆիզիկական անձերի թվաքանակը (սյուն.2ից) տարիքային խմբեր				
		Ընդամենը (ներ. ֆիզ. արձ., զին. ծառ. գործուղ. գտն. և այլ անձ.)	Ներկա պահին աշխատող		18_34	35_44	45_54	55_64	65>
Ընդամենը - միջին բուժանձ նակազմ ըստ մասնագիտությունների և ծառայությունների	35	45	45	45	2	8	20	13	2
Մանկական բուժքույր	4,5	5	5	5	0	2	1	2	0
Բուժքույր նեոնատոլոգ	4,5	5	5	5	0	0	3	1	1
Վիրակապարանի բուժքույր	0,5	1	1	1	0	1	0	0	0
Բուժքույր անեսթեզիոլոգ	1	1	1	1	0	0	1	0	0
Շտապ և անհետաձգելի օգնության բուժքույր	4,5	5	5	5	0	0	3	2	0
Այլ կաբինետի բուժքույր	12,75	18	18	18	2	3	6	7	0
Բուժքույրական գործի կառավարիչ	1,5	2	2	2	0	0	1	0	1
Մանկաբարձուհի	4,25	5	5	5	0	2	3	0	0
Լաբորանտներ	1	2	2	2	0	0	2	0	0
Ռենտգեն լաբորանտներ և ռենտգեն տեխնիկներ	0,5	1	1	1	0	0	0	1	0
Առողջապահության մարզային կառավարման մարմինների ենթակայության հիմնարկներում	35	45	45	45	2	8	20	13	2

Աղյուսակ 6. ՆՈՅԵՄԲԵՐՅԱՆԻ ԲԿ-ՈՒՄ ԱՐՁԱՆԱԳՐՎԱԾ ՀԻՎԱՆԴԱՑՈՒԹՅՈՒՆՆ ԸՍՏ ՏԱՐԻՔԱՅԻՆ ԽՄԲԵՐԻ ԵՎ ՆՈՂՈՒՊԻԱՆԵՐԻ, 2016

Դասերի և առանձին հիվանդությունների անվանումը	ՀՄԴ 10	Մեծահասակներ			Երեխաներ(0-14 տարեկան)			Երեխաներ (15-17 տարեկան)					
		գրանցվել են տվյալ հիվանդությամբ		Դիսպանսերային հսկողության տակ են հաշվետու տարեվերջին	գրանցվել են տվյալ հիվանդությամբ Ընդամենը		Դիսպանսերային հսկողության տակ են հաշվետու տարեվերջին	գրանցվել են հիվանդներ տվյալ հիվանդությամբ				Դիսպանսերային հսկողության տակ են հաշվետու տարեվերջին	
								Ընդամենը	Այդ թվում՝ կյանքում առաջին անգամ ախտորոշված	Ընդամենը	Այդ թվում՝ կյանքում առաջին անգամ ախտորոշված		
		Ընդամենը	Այդ թվում՝ կյանքում առաջին անգամ ախտորոշված	Ընդամենը	Այդ թվում՝ կյանքում առաջին անգամ ախտորոշված	Ընդամենը	Այդ թվում՝ կյանքում առաջին անգամ ախտորոշված						
Ընդամենը	A00-T98	2978	1235	1507	547	441	72	177	68	140	61	31	12
այդ թվում՝ վարակիչ և մակաբույծական հիվանդություններ	A00-B99	148	147	57	59	46	13	10	5	10	5	1	1
Նորագոյացություններ	C00-D48	384	71	192	0	0	0	0	0	0	0	0	0
Արյան և արունաստեղծ օրգանների հիվանդություններ, առանձին խանգարումներ՝ իմունային մեխանիզմի ներգրավմամբ	D50-D89	29	27	2	29	22	7	3	1	3	1	1	1
դրանցից՝ սակավարյունություններ (անեմիաներ)	D50-D64	29	27	2	27	21	6	3	1	3	1	1	1
առանձին խանգարումներ իմուն մեխանիզմների ներգրավմամբ	D80-D89	0	0	0	2	1	1	0	0	0	0	0	0
Ներզատական համակարգի հիվանդություններ, սնուցման, նյութափոխանակության և իմունիտետի խանգարումներ	E00-E90	196	35	161	0	0	0	7	2	7	2	7	2
Հոգեկան խանգարումներ	F00-F99	376	52	324	20	10	10	6	6	3	3	3	3
Նյարդային համակարգի և զգայարանների հիվանդ-ներ	G00-G99	57	32	26	3	3	3	3	2	2	1	3	2
դրանցից՝ Պարկինսոնի հիվանդություն	G20- G21	7	0	7	0	0	0	0	0	0	0	0	0

Դասերի և առանձին հիվանդությունների անվանումը	ՀՄԴ 10	Մեծահասակներ			Երեխաներ(0-14 տարեկան)			Երեխաներ (15-17 տարեկան)					
		գրանցվել են տվյալ հիվանդությամբ		Դիսպանսերային հսկողության տակ են հաշվետու տարեվերջին	գրանցվել են տվյալ հիվանդությամբ Ընդամենը		Դիսպանսերային հսկողության տակ են հաշվետու տարեվերջին	գրանցվել են հիվանդներ տվյալ հիվանդությամբ				Դիսպանսերային հսկողության տակ են հաշվետու տարեվերջին	
								Ընդամենը	Այդ թվում՝ կյանքում առաջին անգամ ախտորոշված	Ընդամենը	Այդ թվում՝ կյանքում առաջին անգամ ախտորոշված		
		Ընդամենը	Այդ թվում՝ կյանքում առաջին անգամ ախտորոշված	Ընդամենը	Այդ թվում՝ կյանքում առաջին անգամ ախտորոշված	Ընդամենը	Այդ թվում՝ կյանքում առաջին անգամ ախտորոշված						
էպիլեպսիա , էպիլեպտիկ ստատուս	G40-G41	17	1	14	2	2	2	0	0	0	0	0	0
առանձին նյարդերի, նյարդարմատների, հյուսակների եւ ծայրմասային նյարդային համակ. ախտահարումներ և պոլինեվրոպաթիաներ	G50-G72	18	16	0	0	0	0	0	0	0	0	0	0
մանկական ուղեղային պարալիզ	G80	0	0	0	1	1	1	3	2	2	1	3	2
դասի այլ հիվանդություններ		15	15	5	0	0	0	0	0	0	0	0	0
Աչքի եւ նրա հավելյալ ապարատի հիվանդություններ	H00-H59	82	39	31	44	18	3	16	4	8	2	8	2
դրանցից՝ կատարակտա (ոսպնյակի պղտորում)	H25-H26	19	6	13	0	0	0	0	0	0	0	0	0
գլաուկոմա	H40	8	3	6	0	0	0	0	0	0	0	0	0
կարճատեսություն	H52.1	37	12	12	33	8	3	8	2	4	1	4	1
դասի այլ հիվանդություններ		18	18	0	11	10	0	8	2	4	1	4	1
Ականջի եւ պտկածեւ ելունի հիվանդություններ	H60-H95	124	94	30	71	48	22	18	2	4	2	0	0
դրանցից՝ քրոնիկական օտիտ (միջին ականջի քրոնիկական բորբոքում)	H65.2-9, H66.1-4,9 մաս	60	30	30	44	22	22	9	2	2	2	0	0
դասի այլ հիվանդություններ		64	64	0	27	26	0	9	0	2	0	0	0
Արյան շրջանառության համակարգի հիվանդություններ	I00-I99	808	202	562	0	0	0	0	0	0	0	0	0
Շնչառական օրգանների հիվանդություններ	J00-J99	218	155	18	193	180	7	56	28	56	28	0	0
դրանցից՝ թոքաբորբեր	J12-J18	34	34	6	6	6	3	2	1	2	1	0	0
ալերգիկ ռինիտ	J30.1-4	21	1	0	0	0	0	0	0	0	0	0	0

Դասերի և առանձին հիվանդությունների անվանումը	ՀՄԴ 10	Մեծահասակներ			Երեխաներ(0-14 տարեկան)				Երեխաներ (15-17 տարեկան)					
		գրանցվել են տվյալ հիվանդությամբ		Դիսպանսերային հսկողության տակ են հաշվետու տարեվերջին	գրանցվել են տվյալ հիվանդությամբ Ընդամենը		Դիսպանսերային հսկողության տակ են հաշվետու տարեվերջին	գրանցվել են հիվանդներ տվյալ հիվանդությամբ				Դիսպանսերային հսկողության տակ են հաշվետու տարեվերջին		
								Ընդամենը	Այդ թվում՝ կյանքում առաջին անգամ ախտորոշված	Ընդամենը	Այդ թվում՝ կյանքում առաջին անգամ ախտորոշված			
		Ընդամենը	Այդ թվում՝ կյանքում առաջին անգամ ախտորոշված	Ընդամենը	Այդ թվում՝ կյանքում առաջին անգամ ախտորոշված	Ընդամենը	Այդ թվում՝ կյանքում առաջին անգամ ախտորոշված							
քրոնիկական ընթացի, ֆարինգիտ և սինուսիտ	J31-J32	17	7	0	0	0	0	0	0	0	0	0	0	
նշիկների և գեղձանմանների աղետոհիդների քրոնիկական հիվանդություններ, հարնշիկային թարախակույտ	J35-J36	2	1	1	13	3	2	4	2	4	2	0	0	
քրոնիկական և չճշտված բրոնխիտ	J40-J42	24	6	0	0	0	0	0	0	0	0	0	0	
էմֆիզեմա	J43	4	1	0	0	0	0	0	0	0	0	0	0	
թոքերի այլ քրոնիկական խցանող հիվանդություններ	J44	12	6	6	2	0	1	0	0	0	0	0	0	
ասթմա (հեղձուկ), ասթմատիկ ստատուս	J45-J46	6	1	5	2	1	1	0	0	0	0	0	0	
դասի այլ հիվանդություններ		98	98	0	170	170	0	50	25	50	25	0	0	
Մարսողական օրգանների հիվանդություններ	K00-K93	109	61	32	42	37	0	26	12	18	12	0	0	
դրանցից՝ ստամոքսի խոց	K25	3	1	2	0	0	0	0	0	0	0	0	0	
տասներկուամտնյա աղու խոց	K26	3	2	1	0	0	0	0	0	0	0	0	0	
ստամոքսի և տասներկուամտնյա աղու բորբոքում	K29	11	9	0	9	8	0	0	0	0	0	0	0	
մարսողության խանգարումներ (դիսպեպ սիա), ստամոքսի ֆունկցիոնալ խանգարումներ	K30 – K31	0	0	0	9	7	0	18	8	10	8	0	0	
ոչ ինֆեկցիոն էնտերիտ և կոլիտ	K50-K52	21	8	13	4	2	0	8	4	8	4	0	0	

Դասերի և առանձին հիվանդությունների անվանումը	ՀՄԴ 10	Մեծահասակներ			Երեխաներ(0-14 տարեկան)			Երեխաներ (15-17 տարեկան)					
		գրանցվել են տվյալ հիվանդությամբ		Դիսպանսերային հսկողության տակ են հաշվետու տարեվերջին	գրանցվել են տվյալ հիվանդությամբ Ընդամենը		Դիսպանսերային հսկողության տակ են հաշվետու տարեվերջին	գրանցվել են հիվանդներ տվյալ հիվանդությամբ				Դիսպանսերային հսկողության տակ են հաշվետու տարեվերջին	
		Ընդամենը	այդ թվում կյանքում առաջին անգամ ախտորոշված		Ընդամենը	այդ թվում՝ կյանքում առաջին անգամ ախտորոշված		Ընդամենը	Այդ թվում պատանիներ	Այդ թվում՝ կյանքում առաջին անգամ ախտորոշված		Ընդամենը	Այդ թվում պատանիներ
				Ընդամենը			Այդ թվում պատանիներ			Ընդամենը	Այդ թվում պատանիներ		
յարրդի հիվանդություններ	K70-K76	15	8	7	0	0	0	0	0	0	0	0	0
այդ թվում՝ յարրդի ցիռոզ	K70.3,K71.7,K74.3-6	0	0	0	0	0	0	0	0	0	0	0	0
լեղապարկի եւ լեղուղիների հիվանդություններ	K80-K83	38	28	9	0	0	0	0	0	0	0	0	0
ենթաստամոքսային գեղձի հիվանդություններ	K85-K86	2	1	0	0	0	0	0	0	0	0	0	0
դասի այլ հիվանդություններ		16	4	0	20	20	0	0	0	0	0	0	0
Մաշկի և ենթամաշկային բջջանքի հիվանդություններ	L00-L99	41	24	6	9	5	4	5	0	3	0	2	0
դրանցից՝ ատոպիկ մաշկաբորբ	L20	6	3	3	6	3	3	2	0	1	0	1	0
հպումային մաշկաբորբ	L23-L25	10	7	3	3	2	1	3	0	2	0	1	0
դասի այլ հիվանդություններ		25	14	0	0	0	0	0	0	0	0	0	0
Մկանակմախկային համակարգի և շարակցական հյուսվածքի հիվանդություններ	M00-M99	54	41	7	11	11	0	0	0	0	0	0	0
դրանցից՝ ռեակտիվ հողախտներ	M02	9	8	0	0	0	0	0	0	0	0	0	0
ռևմատոիդ հողաբորբ	M05-M06	6	1	5	0	0	0	0	0	0	0	0	0
արտրոզներ	M15-M19	10	7	0	0	0	0	0	0	0	0	0	0
շարակցական հյուսվածքի տարածուն ախտահարումներ	M30-M35	2	1	1	0	0	0	0	0	0	0	0	0
սպոնդիլոպաթիաներ	M45-M48	3	2	1	0	0	0	0	0	0	0	0	0
դասի այլ հիվանդություններ		24	22	0	11	11	0	0	0	0	0	0	0
Միզասեռական համակարգի հիվանդություններ	N00-N99	218	137	43	4	4	0	21	0	21	0	5	0

Դասերի և առանձին հիվանդությունների անվանումը	ՀՄԴ 10	Մեծահասակներ			Երեխաներ(0-14 տարեկան)			Երեխաներ (15-17 տարեկան)					
		գրանցվել են տվյալ հիվանդությամբ		Դիսպանսերային հսկողության տակ են հաշվետու տարեվերջին	գրանցվել են տվյալ հիվանդությամբ Ընդամենը		Դիսպանսերային հսկողության տակ են հաշվետու տարեվերջին	գրանցվել են հիվանդներ տվյալ հիվանդությամբ				Դիսպանսերային հսկողության տակ են հաշվետու տարեվերջին	
								Ընդամենը	Այդ թվում պատանիներ	Այդ թվում՝ կյանքում առաջին անգամ ախտորոշված			
		Ընդամենը	Այդ թվում՝ կյանքում առաջին անգամ ախտորոշված	Ընդամենը	Այդ թվում պատանիներ	Ընդամենը	Այդ թվում պատանիներ			Ընդամենը	Այդ թվում պատանիներ		
դրանցից՝ գլոմերուլյար հիվանդություններ	N00-N07	2	1	1	0	0	0	0	0	0	0	0	0
երիկամի տուբուլոնի տերստիցիալ հիվանդություններ	N10-N15	18	0	18	0	0	0	0	0	0	0	0	0
երկամային անբավարարություն	N17-N19	3	0	3	0	0	0	0	0	0	0	0	0
միզաքարային հիվանդություն	N20-N23	24	14	10	0	0	0	1	0	1	0	0	0
երիկամի եւ միզածորանի այլ հիվ-ներ	N25-N28	12	2	10	0	0	0	0	0	0	0	0	0
շագանակագեղձի հիվանդություններ	N40-N42	21	6	0	0	0	0	0	0	0	0	0	0
կրծքագեղձի բարորակ դիսպլազիա	N60	2	1	1	0	0	0	0	0	0	0	0	0
փողաբորբ և ձվարանաբորբ	N70	33	32	0	0	0	0	1	0	1	0	0	0
էնդոմետրիոզ	N80	7	3	0	0	0	0	0	0	0	0	0	0
արգանդի պարանոցի էրոզիա եւ էկտրոպիոն	N86	19	12	0	0	0	0	0	0	0	0	0	0
դաշտանի խանգարումներ	N91-N94 մաս	25	25	0	4	4	0	19	0	19	0	5	0
դաշտանադադարի եւ շուրջդաշտանադադարային շրջանի խանգարումներ	N95	13	12	0	0	0	0	0	0	0	0	0	0

Դասերի և առանձին հիվանդությունների անվանումը	ՀՄԴ 10	Մեծահասակներ			Երեխաներ(0-14 տարեկան)			Երեխաներ (15-17 տարեկան)					
		գրանցվել են տվյալ հիվանդությամբ		Դիսպանսերային հսկողության տակ են հաշվետու տարեվերջին	գրանցվել են տվյալ հիվանդությամբ Ընդամենը		Դիսպանսերային հսկողության տակ են հաշվետու տարեվերջին	գրանցվել են հիվանդներ տվյալ հիվանդությամբ				Դիսպանսերային հսկողության տակ են հաշվետու տարեվերջին	
								Ընդամենը	Այդ թվում՝ կյանքում առաջին անգամ ախտորոշված	Ընդամենը	Այդ թվում՝ կյանքում առաջին անգամ ախտորոշված		
		Ընդամենը	Այդ թվում՝ կյանքում առաջին անգամ ախտորոշված	Ընդամենը	Այդ թվում՝ կյանքում առաջին անգամ ախտորոշված	Ընդամենը	Այդ թվում՝ կյանքում առաջին անգամ ախտորոշված						
կանանց ամլություն	N97	8	3	0	0	0	0	0	0	0	0	0	0
դասի այլ հիվանդություններ		31	26	0	0	0	0	0	0	0	0	0	0
Հղիություն, ծննդաբերություն և հետծննդյան շրջան	O00-O75, O81-O99	30	15	15	0	0	0	0	0	0	0	0	0
Պերինատալ շրջանում առաջացող առանձին վիճակներ	P00 - P96	0	0	0	6	3	0	0	0	0	0	0	0
Բնածին զարգացման արատներ, դեֆորմացիաներ և քրոմոսոմային շեղումներ	Q00-Q99	2	1	1	6	4	3	2	2	1	1	1	1
դրանցից՝ արյան շրջանառության համակարգի բնածին արատներ	Q20-Q28	2	1	1	4	2	2	2	2	1	1	1	1
դասի այլ հիվանդություններ		0	0	0	2	2	1	0	0	0	0	0	0
Ախտանիշներ, նշաններ և կլինիկական ու լաբորատոր հետազոտություններով հայտնաբերված ախտաբանական շեղումներ այլ դասերում չդասակարգված	R00-R99	27	27	0	29	29	0	0	0	0	0	0	0
Վնասվածքներ, թունավորումներ եւ արտաքին պատճառների ներգործության որոշ այլ հետեւանքներ	S00-T98	75	75	0	21	21	0	4	4	4	4	0	0
դրանցից՝ կոտրվածքներ	S02,12,22, 32,42,52, 62,72,82, 92,T02,08 ,10,12,14.2	2	2	0	3	3	0	0	0	0	0	0	0
այդ թվում՝ օձի խայթոցից առաջացած թունավոր էֆեկտ	T63	0	0	0	18	18	0	4	4	4	4	0	0
դասի այլ հիվանդություններ		73	73	0	18	18	0	4	4	4	4	0	0

Աղյուսակ 7. ՆՈՅԵՄԲԵՐՅԱՆԻ ԲԿ -ՈՒՄ ԱՐՅԱՆ ՇՐՋԱՆԱՌՈՒԹՅԱՆ ՀԱՄԱԿԱՐԳԻ ՀԻՎԱՆԴՈՒԹՅՈՒՆՆԵՐՈՎ ԳՐԱՆՑՎԱԾ ԸՆԴՀԱՆՈՒՐ ՀԻՎԱՆԴՆԵՐԻ ԹԻՎԸ, 2016

Հիվանդություն	ՀՄԴ 10	Մեծահասակներ	0-14 տարեկան	15-17 տարեկան
Արյան շրջանառության համա կարգի հիվանդություններ՝ ընդամենը	I00-I99	808	0	0
Սրտի քրոնիկ ռևմատիկ հիվանդություններ	I05-I09	4	0	0
Այդ թվում՝ փականների ռոմատիկ հիվանդություններ	I05-I08	4	0	0
Գերճնշումային հիվանդություններ	I10-I13	449	0	0
Սրտի իշեմիկ հիվանդություն	I20-I25	242	0	0
այդ թվում՝ կրծքահեղձուկ	I20	108	0	0
Սրտամկանի սուր ինֆարկտ	I21	21	0	0
Սրտամկանի կրկնակի ինֆարկտ	I22	8	0	0
Ուղեղանոթային հիվանդություններ	I60-I69	61	0	0
այդ թվում՝ ուղեղի արյունազեղում	I60-I62	6	0	0
Ուղեղի ինֆարկտ	I63	28	0	0
Ինսուլտ՝ չճշտված, որպես արյունազեղում/ ինֆարկտ	I64	0	0	0
Ուղեղի ինֆարկտ չառաջացնող նախա / և ուղեղային զարկե րակների խցանում և նեղացում	I65-I66	17	0	0
Դասի այլ հիվանդություններ		52	0	0

Աղյուսակ 8. ՆՈՅԵՄԲԵՐՅԱՆԻ ԲԿ -ՈՒՄ ԿՅԱՆՔՈՒՄ ԱՌԱՋԻՆ ԱՆԳԱՄ ԱՆՏՈՐՈՇՎԱԾ ԱՐՅԱՆ ՇՐՋԱՆԱՌՈՒԹՅԱՆ ՀԱՄԱԿԱՐԳԻ ՀԻՎԱՆԴՈՒԹՅՈՒՆՆԵՐՈՎ ՀԻՎԱՆԴՆԵՐԻ ԹԻՎԸ, 2016

Հիվանդություն	ՀՄԴ-10	Սեռ	0-14	15-17	Մեծահասակներ						
					Ընդամենը	18-24	25-39	40-49	50-59	60-65	65 և >
Ընդամենը			0	0	202						
Սրտի քրոնիկ ռևմատիկ հիվանդություններ	I05-I09	ա	0	0	1	0	1	0	0	0	0
		ի	0	0	1	0	1	0	0	0	0
այդ թվում՝ փականների ռևմատիկ հիվ-ներ	I05-I08	ա	0	0	1	0	1	0	0	0	0
		ի	0	0	1	0	1	0	0	0	0
Գերճնշումային հիվանդություններ	I10-I13	ա	0	0	35	0	2	0	20	4	9
		ի	0	0	64	0	6	7	19	14	18
Սրտի իշեմիկ հիվանդություն	I20-I25	ա	0	0	40	0	0	4	12	6	18
		ի	0	0	20	0	0	1	3	10	6
այդ թվում՝ կրծքահեղձուկ (ստենոկարդիա)	I20	ա	0	0	14	0	0	4	6	2	2
		ի	0	0	14	0	0	1	3	7	3
սրտամկանի սուր ինֆարկտ	I21	ա	0	0	16	0	0	0	3	3	10
		ի	0	0	5	0	0	0	0	3	2
սրտամկանի կրկնակի ինֆարկտ	I22	ա	0	0	7	0	0	0	0	1	6
		ի	0	0	1	0	0	0	0	0	1
Ուղեղանոթային հիվանդություններ	I60-I69	ա	0	0	7	0	1	0	2	0	4
		ի	0	0	10	0	0	1	4	4	1
այդ թվում՝ ուղեղի արյունազեղում	I60-I62	ա	0	0	2	0	1	0	1	0	0
		ի	0	0	1	0	0	0	1	0	0
ուղեղի ինֆարկտ	I63	ա	0	0	4	0	0	0	0	0	4
		ի	0	0	5	0	0	1	0	4	0
ինսուլտ՝ չճշտված, որպես արյունազեղում կամ ինֆարկտ	I64	ա	0	0	0	0	0	0	0	0	0
		ի	0	0	0	0	0	0	0	0	0
ուղեղի ինֆարկտ չառաջացնող՝ նախաուղեղային և ուղեղային զարկերակների խցանում և նեղացում	I65-I66	ա	0	0	1	0	0	0	1	0	0
		ի	0	0	4	0	0	0	3	0	1
դասի այլ հիվանդություններ			0	0	24	0	1	2	5	6	10

Աղյուսակ 9. ՆՈՅԵՄԲԵՐՅԱՆԻ ԲԿ -ՈՒՄ ՆԵՐՁԱՏԱԿԱՆ ՀԱՄԱԿԱՐԳԻ ՀԻՎԱՆԴՈՒԹՅՈՒՆՆԵՐՈՎ ԳՐԱՆՑՎԱԾ ԸՆԴՀԱՆՈՒՐ ՀԻՎԱՆԴՆԵՐԻ ԹԻՎԸ, 2016

Հիվանդություններ	ՀՄԴ 10	Մեծահասակներ		0-14 տարեկան երեխաներ		15-17 տարեկան երեխաներ			
		Գրանցվել են հիվանդներ՝ ընդամենը	Դիսպանսե ռային հսկողություն՝ տարեվերջին	Գրանցվել են հիվանդներ ընդամենը	Դիսպանսե ռային հսկողություն՝ տարեվերջին	Գրանցվել են հիվանդներ ընդամենը	Այդ թվում պատանիներ	Դիսպանսե ռային հսկողություն տարեվերջին	Այդ թվում պատանիներ
Ընդամենը*		178	152	0	0	7	2	7	2
Թիրեոտոքսիկոզ (հիպերթիրեոիդիզմ)	E05	12	6	0	0	0	0	0	0
Շաքարային դիաբետ տիպ 1	E10	14	14	0	0	0	0	0	0
Շաքարային դիաբետ տիպ 2	E11	150	130	0	0	0	0	0	0
Ամիլոիդոզ (պարբերական հիվանդություն)	E85.0	2	2	0	0	0	0	0	0
դասի այլ հիվանդություններ		0	0	0	0	7	2	7	2

* առանց յոդի անբավարարությամբ պայմանավորված վահանձև գեղձի հիվանդությունների

Աղյուսակ 10. ՆՈՅԵՄԲԵՐՅԱՆԻ ԲԿ -ՈՒՄ ԿՅԱՆՔՈՒՄ ԱՌԱՋԻՆ ԱՆԳԱՄ ԱԽՏՈՐՈՇՎԱԾ ՆԵՐՁԱՏԱԿԱՆ ՀԱՄԱԿԱՐԳԻ ՀԻՎԱՆԴՈՒԹՅՈՒՆՆԵՐՈՎ ՀԻՎԱՆԴՆԵՐԻ ԹԻՎԸ, 2016

Հիվանդություններ	ՀՄԴ 10	սեռ	0-14	15-17	Մեծահասակներ						
					Ընդամենը	18-24	25-39	40-49	50-59	60-65	65 և >
Ընդամենը*			0	7	26						
Թիրեոտոքսիկոզ (հիպերթիրեոիդիզմ)	E05	ա	0	0	0	0	0	0	0	0	0
		ի	0	0	6	0	2	2	1	1	0
Շաքարային դիաբետ տիպ 1	E10	ա	0	0	0	0	0	0	0	0	0
		ի	0	0	0	0	0	0	0	0	0
Շաքարային դիաբետ տիպ 2	E11	ա	0	0	12	0	1	2	6	1	2
		ի	0	0	8	0	0	0	2	2	4
դասի այլ հիվանդություններ			0	7	0	0	0	0	0	0	0

* առանց յոդի անբավարարությամբ պայմանավորված վահանձև գեղձի հիվանդությունների