

# ՀԱՅԱՍՏԱՆԻ ՀԱՆՐԱՊԵՏՈՒԹՅՈՒՆ

## ՎԱՅՈՑ ՁՈՐԻ ՄԱՐԶ



## Առողջապահական համակարգ

Երևան

ՀՀ ԱՆ Ս. Ավդալբեկյանի անվան Առողջապահության ազգային ինստիտուտ

2017

ՀՏԴ 614.2

ԳՄԴ 51.1

Մ 358

Մարզային առողջապահական համակարգերի քարտեզագրում, Հայաստան 2017/  
Մ 358 Անդրեասյան Դ., Բազարյան Ա., Սիմոնյան Ս., Մուրադյան Գ., Մաթևոսյան Մ.,  
Սիմոնյան Ա.- Եր.: ՀՀ ԱՆ Ս. Ավդալբեկյանի անվան Առողջապահության ազգային  
ինստիտուտ, 2017-էջ 69 :

ՀՀ Վայոց Ձոր մարզի առողջապահական համակարգի գործունեության վիճակագրական քարտեզը մշակվել է Հայաստանի Հանրապետության առողջապահության նախարարության «Ակադեմիկոս Ս. Ավդալբեկյանի առողջապահության ազգային ինստիտուտ» ՓԲԸ և ԱՆ բժշկական օգնության քաղաքականության վարչության կողմից:

Փաստաթղթում ներկայացված են մարզային բնակչության առողջության և առողջապահական ծառայությունների գործունեությանը վերաբերվող (կադրային ներուժի առկայության, բաշխվածության, բուժհաստատությունների գործունեության և այլ առանցքային ցուցանիշներ) տվյալներ, որոնց հիմքում ընկած են տարեկան պետական վիճակագրական հաշվետվությունների և ԱՆ կողմից տրամադրված տվյալները:

Սույն տարեգիրքը նախատեսված է առողջապահական համակարգի կազմակերպիչների, առողջապահության ոլորտի փորձագետների, բժիշկների և առողջապահական համակարգի հարցերով զբաղվող և հետաքրքրվող այլ մասնագետների համար:

ՀՏԴ 614.2

ԳՄԴ 51.1

ISBN 978-9939-879-01-7

© ՀՀ ԱՆ Ս. Ավդալբեկյանի անվան Առողջապահության ազգային ինստիտուտ, 2017

**Մարզի ընդհանուր տարածությունը.** 2,308 կմ<sup>2</sup>, կազմում է ՀՀ տարածքի 7.8 %

- Բնակչությունը՝ 50.3 հազար մարդ, որը կազմում է ՀՀ բնակչության 1.7%
- Գյուղական բնակչությունը կազմում է 32.7 հազար մարդ, (մարզի բնակչության 65 %)
- Քաղաքային բնակչությունը կազմում է 17.6 հազար մարդ, (մարզի բնակչության 35%)
- Բնակչության խտությունը՝ 22 մարդ 1 քառ. կմ-ի վրա

**Մարզի տարածքում գործող բուժհաստատություններ**

**1. Առողջության առաջնային պահպանման և հիվանդանոցային բուժօգնություն իրականացնող հաստատություններ.**

- 1) Եղեգնաձորի բժշկական կենտրոն ՓԲԸ
- 2) Վայքի բուժական միավորում ՓԲԸ
- 3) Զերմուկի առողջության կենտրոն ՓԲԸ

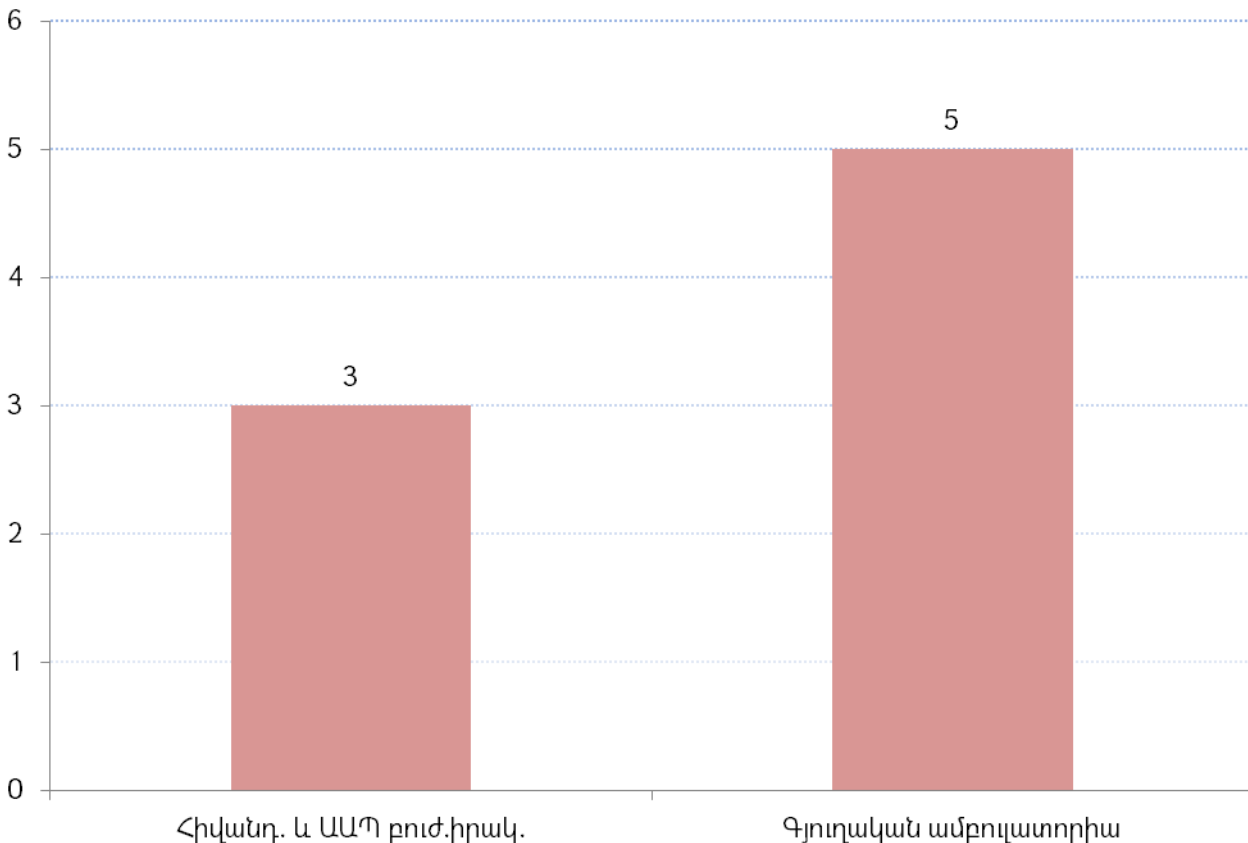
**2. ԱԱՊ բուժօգնություն իրականացնող գյուղական ամբուլատորիաներ Եղեգնաձորի տարածաշրջան**

- 1) Մալիշկայի բժշկական ամբուլատորիա ՓԲԸ
- 2) «Հռիփսիմե» առողջության կենտրոն ՓԲԸ
- 3) Աղավնաձորի բժշկական ամբուլատորիա ՓԲԸ
- 4) Արենիի բժշկական ամբուլատորիա ՓԲԸ

**Վայքի տարածաշրջան**

- 1) Զատիթափի բժշկական ամբուլատորիա ՓԲԸ

**Գծապատկեր 1. ԱՌՈՂՋՈՒԹՅԱՆ ԱՌԱՋՆԱՅԻՆ ՊԱՀՊԱՆՄԱՆ ԵՎ ՀԻՎԱՆԴԱՆՈՑԱՅԻՆ ԲՈՒԺՕԳՆՈՒԹՅՈՒՆ ԻՐԱԿԱՆԱՑՆՈՂ ՀԱՍՏԱՏՈՒԹՅՈՒՆՆԵՐ, 2016**



**Աղյուսակ 1. ԱՌՈՂՋՈՒԹՅԱՆ ՑՈՒՑԱՆԻՇՆԵՐ, 2016**

Կենդանի ծնվածների թիվը	629
Մինչև 1 տարեկան երեխաների մահացություն	6
Մայրական մահացություն	0
Ընդհանուր մահացություն այդ թվում՝	513(բացարձակ թիվ)/ 10.158 (1000 բնակչի հաշվով)

**Աղյուսակ 2. ԱՌՈՂՋԱՊԱՀԱԿԱՆ ՀԻՄՆԱԿԱՆ ՌԵՍՈՒՐՍՆԵՐ, 2016**

Բժիշկներ բոլոր մասնագիտություններով՝ ներառյալ ատամնաբույժների*	101
Միջին բուժանձնակազմ	226
Հիվանդանոցային բուժօգնություն իրականացնող հաստատություններ	3
Հիվանդանոցային մահճակալների թիվը	85
ԱԱՊ օգնություն իրականացնող հաստատություններ	8

\*Իր մեջ ներառում է ոչ բժշկական օգնություն իրականացնող առողջապահական հաստատությունների մարդկային ներուժը

**Աղյուսակ 3. ՀՀ ՄՇՏԱԿԱՆ ԲՆԱԿՉՈՒԹՅՈՒՆՆ ԸՍՏ ՄԱՐԶԵՐԻ (հազար մարդ)**

	առ 01.01.2015			առ 01.01.2016			առ 01.01.2017		
	Ընդամենը	Ընդամենը	Ընդամենը	Ընդամենը	Քաղաք	Գյուղ	Ընդամենը	Քաղաք	Գյուղ
<b>ՀԱՅԱՍՏԱՆ</b>	3010.6	1912.9	1097.7	2998.6	1907.0	1091.6	2986.1	1901.4	1084.7
<b>Երևան</b>	1071.5	1071.5	-	1073.7	1073.7	-	1075.8	1075.8	-
<b>Արագածոտն</b>	131.3	29.9	101.4	129.8	29.1	100.7	128.5	28.3	100.2
<b>Արարատ</b>	260.1	74.0	186.1	258.9	73.1	185.8	258.4	72.7	185.7
<b>Արմավիր</b>	267.0	85.0	182.0	266.6	84.6	182.0	265.8	84.0	181.8
<b>Գեղարքունիք</b>	233.0	70.2	162.8	231.8	69.2	162.6	230.7	68.4	162.3
<b>Լոռի</b>	228.0	134.3	93.7	225.0	132.8	92.2	221.1	130.8	90.3
<b>Կոտայք</b>	255.0	138.5	116.5	253.9	137.9	116.0	252.8	137.5	115.3
<b>Շիրակ</b>	246.4	143.5	102.9	243.2	142.0	101.2	239.3	139.9	99.4
<b>Սյունիք</b>	140.2	94.4	45.8	139.4	94.0	45.4	138.9	93.9	45.0
<b>Վայոց Ձոր</b>	51.4	18.1	33.3	50.8	17.7	33.1	50.3	17.6	32.7
<b>Տավուշ</b>	126.7	53.5	73.2	125.5	52.9	72.6	124.5	52.5	72.0

**Աղյուսակ 4. ՎԱՅՈՑ ՁՈՐԻ ՄԱՐԶԻ ԲՆԱԿՉՈՒԹՅԱՆ ԲՆԱԿԱՆ ՇԱՐԺԸ, 2016**

Կենդանի ծնվածների թիվը		Մահացածների թիվը		Բնական աճ	
Բացարձակ թիվ	1000 բնակչի հաշվով	Բացարձակ թիվ	1000 բնակչի հաշվով	Բացարձակ թիվ	1000 բնակչի հաշվով
629	12.455	513	10.158	116	2.297

**Աղյուսակ 5. ՎԱՅՈՑ ՁՈՐԻ ՄԱՐԶԻ ԲՆԱԿՉՈՒԹՅԱՆ ԲՆԱԿԱՆ ՇԱՐԺԸ, 2014-2016**

	Կենդանի ծնվածների թվաքանակը*			Մահացածների թվաքանակը*			այդ թվում մինչև 1 տարեկան երեխաներ**			Բնական աճ*		
	2014	2015	2016	2014	2015	2016	2014	2015	2016	2014	2015	2016
	բ.թ.	բ.թ.	բ.թ.	բ.թ.	բ.թ.	բ.թ.	բ.թ.	բ.թ.	բ.թ.	բ.թ.	բ.թ.	բ.թ.
<b>ՎԱՅՈՑ ՁՈՐ</b>	636	594	629	492	543	513	6	2	6	144	51	116
<b>Վայք</b>	154	123	187	114	128	104	0	1	1	40	-5	83
<b>Եղեգնաձոր</b>	421	405	394	326	366	337	6	0	5	95	39	57
<b>Ջերմուկ</b>	61	66	48	52	49	72	0	1	0	9	17	-24

բ.թ.-բացարձակ թիվ

**Աղյուսակ 5. շարունակություն**

	Կենդանի ծնվածների թվաքանակը*			Մահացածների թվաքանակը*			այդ թվում մինչև 1 տարեկան երեխաներ**			Բնական աճ*		
	2014	2015	2016	2014	2015	2016	2014	2015	2016	2014	2015	2016
	հ.թ.	հ.թ.	հ.թ.	հ.թ.	հ.թ.	հ.թ.	հ.թ.	հ.թ.	հ.թ.	հ.թ.	հ.թ.	հ.թ.
<b>ՎԱՅՈՑ ՁՈՐ</b>	12.35	11.62	12.455	9.55	10.63	10.158	9.39	3.37	9.63	2.50	1.00	2.297
<b>Վայք</b>	12.32	9.92	15.081	9.12	10.32	8.387	0.00	8.13	5.35	3.20	-0.40	6.694
<b>Եղեգնաձոր</b>	12.57	12.16	12.012	9.73	10.99	10.274	14.13	0.00	12.62	2.84	1.17	1.738
<b>Ջերմուկ</b>	11.09	12.22	9.057	9.46	9.07	13.585	0.00	15.15	0.00	1.64	3.15	-4.528

հթ\*-1000 բնակչի հաշվով

հթ\*\*-1000 կենդանաձինների հաշվով

**Աղյուսակ 6. ՎԱՅՈՑ ՁՈՐԻ ԲՆԱԿՉՈՒԹՅԱՆ ԲՆԱԿԱՆ ՇԱՐԺՆ ԸՍՏ ՍԵՈՒԻ, 2015-2016**

	2015				2016			
	Կենդանի ծնվածների թվաքանակը		Մահացածների թվաքանակը		Կենդանի ծնվածների թվաքանակը		Մահացածների թվաքանակը	
	իզական	արական	իզական	արական	իզական	արական	իզական	արական
<b>ՎԱՅՈՑ ՁՈՐ</b>	307	287	266	277	296	333	225	288
<b>Վայք</b>	69	54	59	69	82	105	47	57
<b>Եղեգնաձոր</b>	211	194	180	186	191	203	155	182
<b>Ջերմուկ</b>	27	39	27	22	23	25	23	49

**Աղյուսակ 6. շարունակություն**

	2015				2016			
	այդ թվում մինչև 1 տարեկան երեխաներ		Բնական աճ		այդ թվում մինչև 1 տարեկան երեխաներ		Բնական աճ	
	իզական	արական	իզական	արական	իզական	արական	իզական	արական
<b>ՎԱՅՈՑ ՁՈՐ</b>	2	0	41	10	2	4	71	45
<b>Վայք</b>	1	0	10	-15	0	1	35	48
<b>Եղեգնաձոր</b>	0	0	31	8	2	3	36	21
<b>Ջերմուկ</b>	1	0	0	17	0	0	0	-24

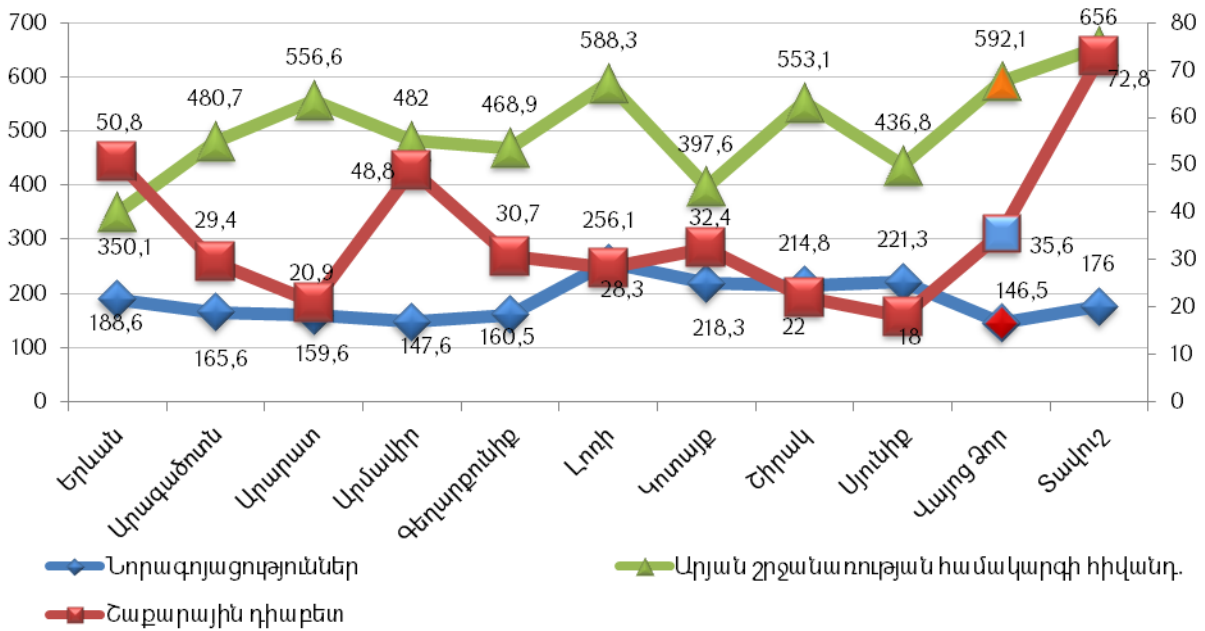
Աղյուսակ 7. ՎԱՅՈՑ ՁՈՐԻ ՄԱՐԶԻ ԱՐԱԿԱՆ ՍԵՌԻ ԲՆԱԿՉՈՒԹՅԱՆ ՄԱՀԱՑՈՒԹՅՈՒՆՆ ԸՍՏ ՏԱՐԻՔԱՅԻՆ ԽՄԲԵՐԻ, 2016

ՀԻՎԱՆԴՈՒԹՅՈՒՆՆԵՐ	0-4	5-14	15-19	20-29	30-39	40-49	50-59	60-69	70>=	Ընդամենը
Վարակիչ և մակաբուծական հիվանդություններ A00-B99	1	0	0	0	1	0	1	0	0	3
Նորոգոյացություններ C00-C97	0	0	0	0	0	2	6	14	23	45
Արյան և արյունաստեղծ օրգանների հիվանդություններ, առանձին խանգարումներ՝ իմուն մեխանիզմի ներգրավմամբ D00-D89	0	0	0	0	0	0	0	0	0	0
Ներզատական համակարգի հիվանդություններ, սնուցման և նյութափոխանակության խանգարումներ E00-E90	0	0	0	0	0	0	1	2	6	9
ա.թ. շաքարային դիաբետ E10-E14	0	0	0	0	0	0	1	2	6	9
Ինսուլինկախյալ շաքարային դիաբետ E10	0	0	0	0	0	0	0	0	0	0
Ինսուլինանկախ շաքարային դիաբետ E11	0	0	0	0	0	0	1	2	5	8
Հոգեկան և վարքի խանգարումներ F00-F99	0	0	0	0	0	0	0	0	0	0
Նյարդային համակարգի հիվանդություններ G00-G99	0	0	0	1	1	1	0	0	4	7
Աչքի և նրա հավելյալ ապարատի հիվանդություններ H00-H59	0	0	0	0	0	0	0	0	0	0
Ականջի և պտկաձև ելունի հիվանդություններ H60- H95	0	0	0	0	0	0	0	0	0	0
Արյան շրջանառության համակարգի հիվանդություններ I00-I99	0	0	0	0	3	7	24	26	103	163
այդ թվում՝ արյան ճնշման բարձրացումով բնորոշվող հիվանդություններ I10-I15	0	0	0	0	0	0	0	1	14	15
սրտի իշեմիկ հիվանդություն, քրոնիկական և այլ ձևեր I20-I25	0	0	0	0	2	4	16	14	25	61
այդ թվում՝ սրտամկանի սուր ինֆարկտ I21	0	0	0	0	0	2	5	8	15	30
ուղեղի անոթային հիվանդություններ I60-I69	0	0	0	0	1	0	4	6	36	47
Շնչառական օրգանների հիվանդություններ J00-J99	3	0	0	0	0	1	1	3	2	10
Մարսողական օրգանների հիվանդություններ K00-K93	0	0	0	0	0	0	4	2	0	6
այդ թվում՝ ստամոքսի և 12-մատնյա աղիքի խոցային հիվանդություն K25-26	0	0	0	0	0	0	1	0	0	1
Մաշկի և ենթամաշկային բջջանքի հիվանդություններ L00-L99	0	0	0	0	1	0	0	0	0	1
Ոսկրամկանային համակարգի և շարակցական հյուսվածքի հիվանդություններ M00-M99	0	0	0	1	0	0	1	0	0	2
Միզասեռական համակարգի հիվանդություններ N00-N99	0	0	0	0	0	0	1	2	0	3
Պերինատալ շրջանում ի հայտ եկող վիճակներ P00-P96	1	0	0	0	0	0	0	0	0	1
Բնածին զարգացման արատներ, դեֆորմացիաներ և քրոմոսոմային խանգարումներ Q00-Q99	0	0	0	0	0	0	0	0	2	2
Ախտանիշեր, նշաններ և կլինիկական ու լաբորատոր հետազոտություններով հայտաբերված ախտաբանական շեղումներ՝ այլ դասերում չդասակարգված R00-R99	0	0	0	0	0	0	1	0	15	16
Վնասվածքներ, թունավորումներ և արտաքին պատճառների ներգործության որոշ այլ հետևանքներ S00-T98	0	0	2	7	0	3	5	2	1	20
<b>Ընդամենը</b>	<b>5</b>	<b>0</b>	<b>2</b>	<b>9</b>	<b>6</b>	<b>14</b>	<b>45</b>	<b>51</b>	<b>156</b>	<b>288</b>

Աղյուսակ 8. ՎԱՅՈՑ ՁՈՐԻ ՄԱՐԶԻ ԻԳԱԿԱՆ ՍԵՌԻ ԲՆԱԿՉՈՒԹՅԱՆ ՄԱՀԱՑՈՒԹՅՈՒՆՆ ԸՍՏ ՏԱՐԻՔԱՅԻՆ ԽՄԲԵՐԻ, 2016

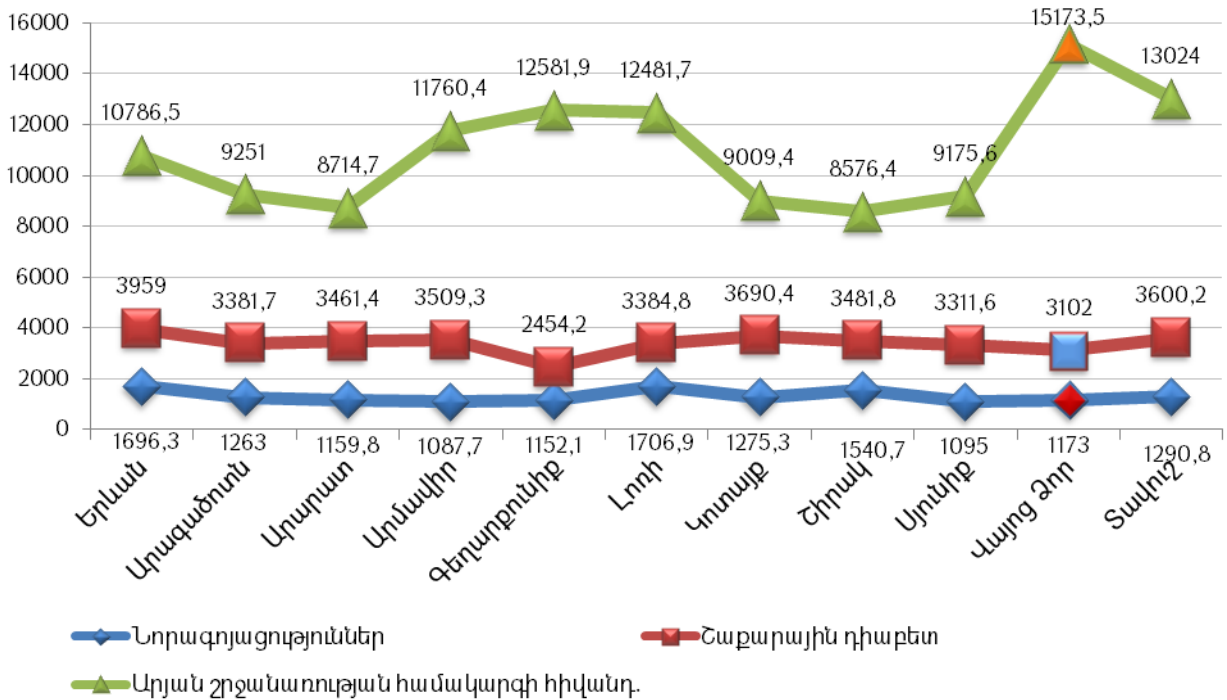
ՀԻՎԱՆԴՈՒԹՅՈՒՆՆԵՐ	0-4	5-14	15-19	20-29	30-39	40-49	50-59	60-69	70>=	Ընդամենը
Վարակիչ և մակաբուծական հիվանդություններ A00-B99	0	0	0	0	0	0	0	0	0	0
Նորոգոյացություններ C00-C97	0	0	0	0	1	1	6	5	16	29
Արյան և արյունաստեղծ օրգանների հիվանդություններ, առանձին խանգարումներ՝ իմուն մեխանիզմի ներգրավմամբ D00-D89	0	0	0	1	0	0	0	0	0	1
Ներզատական համակարգի հիվանդություններ, սնուցման և նյութափոխանակության խանգարումներ E00-E90	0	0	0	0	0	0	1	0	8	9
ա.թ. շաքարային դիաբետ E10-E14	0	0	0	0	0	0	1	0	8	9
Ինսուլինկախյալ շաքարային դիաբետ E10	0	0	0	0	0	0	0	0	1	1
Ինսուլինանկախ շաքարային դիաբետ E11	0	0	0	0	0	0	0	0	5	5
Հոգեկան և վարքի խանգարումներ F00-F99	0	0	0	0	0	0	0	0	0	0
Նյարդային համակարգի հիվանդություններ G00-G99	0	0	0	0	0	0	1	1	1	3
Աչքի և նրա հավելյալ ապարատի հիվանդություններ H00-H59	0	0	0	0	0	0	0	0	0	0
Ականջի և պտկածն ելունի հիվանդություններ H60- H95	0	0	0	0	0	0	0	0	0	0
Արյան շրջանառության համակարգի հիվանդություններ I00-I99	0	0	0	1	0	1	1	10	123	136
այդ թվում՝ արյան ճնշման բարձրացումով բնորոշվող հիվանդություններ I10-I15	0	0	0	0	0	0	0	2	20	22
սրտի իշեմիկ հիվանդություն, քրոնիկական և այլ ձևերI20-I25	0	0	0	0	0	0	0	0	31	31
այդ թվում՝ սրտամկանի սուր ինֆարկտ I21	0	0	0	0	0	0	0	0	14	14
ուղեղի անոթային հիվանդություններI60-I69	0	0	0	0	0	0	0	7	41	48
Շնչառական օրգանների հիվանդություններ J00-J99	1	0	0	0	0	1	1	0	5	8
Մարսողական օրգանների հիվանդություններ K00-K93	0	0	0	0	0	2	0	1	2	5
այդ թվում՝ ստամոքսի և 12-մատնյա աղիքի խոցային հիվանդությունK25-26	0	0	0	0	0	0	0	0	0	0
Մաշկի և ենթամաշկային բջջանքի հիվանդություններ L00-L99	0	0	0	0	0	0	0	0	0	0
Ոսկրամկանային համակարգի և շարակցական հյուսվածքի հիվանդություններ M00-M99	0	0	0	0	0	0	0	0	1	1
Միզասեռական համակարգի հիվանդություններ N00-N99	0	0	0	0	0	0	1	0	1	2
Պերինատալ շրջանում ի հայտ եկող վիճակներ P00-P96	1	0	0	0	0	0	0	0	0	1
Բնածին զարգացման արատներ, դեֆորմացիաներ և քրոմոսոմային խանգարումներ Q00-Q99	0	0	0	0	0	0	0	0	0	0
Ախտանիշեր, նշաններ և կլինիկական ու լաբորատոր հետազոտություններով հայտաբերված ախտաբանական շեղումներ՝ այլ դասերում չդասակարգված R00-R99	0	0	0	0	0	0	0	1	25	26
Վնասվածքներ, թունավորումներ և արտաքին պատճառների ներգործության որոշ այլ հետևանքներ S00-T98	0	0	0	1	0	0	0	0	3	4
<b>Ընդամենը</b>	<b>2</b>	<b>0</b>	<b>0</b>	<b>3</b>	<b>1</b>	<b>5</b>	<b>11</b>	<b>18</b>	<b>185</b>	<b>225</b>

**Գծապատկեր 2. ՀՀ ՄԱՐԶԱՅԻՆ ԲՆԱԿՉՈՒԹՅԱՆ ՄԱՀԱՑՈՒԹՅՈՒՆՆ ԱՌԱՎԵԼ ՏԱՐԱԾՎԱԾ ՈՉ ՎԱՐԱԿԻՉ ՀԻՎԱՆԴՈՒԹՅՈՒՆՆԵՐԻՑ, 2016**



Ներկայացված տվյալները փաստում են որ Վայոց Ձորի մարզի բնակչության շրջանում ի համեմատ այլ մարզերի զգալիորեն ցածր է մահացությունը չարորակ նորագոյացություններից:

**Գծապատկեր 3. ՀՀ ՄԱՐԶԱՅԻՆ ԲՆԱԿՉՈՒԹՅԱՆ ԸՆԴՀԱՆՈՒՐ ՀԻՎԱՆԴԱՑՈՒԹՅՈՒՆՆ ԱՌԱՎԵԼ ՏԱՐԱԾՎԱԾ ՈՉ ՎԱՐԱԿԻՉ ՀԻՎԱՆԴՈՒԹՅՈՒՆՆԵՐԻՑ, 2016**



Ընդհանուր հիվանդացության վերլուծումն ըստ առավել տարածված հիվանդությունների ակնհայտորեն ցույց է տալիս, որ Վայոց Ձորի մարզի բնակչության շրջանում բարձր է հիվանդացությունն արյան շրջանառության համակարգի, հիվանդություններով և զգալիորեն ցածր է հիվանդացությունը նորագոյացություններով:



**Աղյուսակ 9. ՄԻՆՉԵՎ 1 ՏԱՐԵԿԱՆ ԵՐԵԽԱՆԵՐԻ ԵՎ ՊԵՐԻՆԱՏԱԼ ՄԱՀԱՑՈՒԹՅՈՒՆ**

Մինչև 1 տարեկան մահացած երեխաների թիվը		Պերինատալ մահացության ցուցանիշը
Բացարձակ թիվ	1000 կենդանածինների հաշվով	
6	9.63	6.4

**Աղյուսակ 10. ՄԱՅՐԱԿԱՆ ՄԱՀԱՑՈՒԹՅՈՒՆ**

Տարածաշրջան	Մայրական մահեր	Կենդանածիններ	Մայրական մահացության ցուցանիշ (100 000 կենդանածինների հաշվով)
Վայոց Ձոր	0	629	0.0

Հ Ի Վ Ա Ն Դ Ա Ց ՈՒ Թ Յ ՈՒ Ն

Աղյուսակ 11. ՎԱՅՈՑ ՁՈՐԻ ՄԱՐԶԻ ՄԵԾԱՀԱՍԱԿ ԲՆԱԿՉՈՒԹՅԱՆ (18 ՏԱՐԵԿԱՆ ԵՎ ԲԱՐՁՐ) ՀԻՎԱՆԴԱՑՈՒԹՅՈՒՆ, 2016

Հիվանդություններ	ՀՄԴ 10	18 տարեկան և բարձր			
		Հիվանդացություն			
		Ընդհանուր հիվանդացություն		Կյանքում առաջին անգամ ախտորոշված	
		Բ.թ.*	Հ.թ.**	Բ.թ.*	Հ.թ.**
Վարակիչ և մակաբուծական հիվանդություններ	A00-B99	560	1428,6	226	576,5
Նորագոյացություններ	C00-D48	642	1637,8	108	275,5
Արյան և արյունաստեղծ օրգանների հիվանդություններ, առանձին խանգարումներ՝ իմուն մեխանիզմի ներգրավմամբ	D50-D89	233	594,4	65	165,8
Ներզատական համակարգի հիվանդություններ, սնուցման և նյութափոխանակության խանգարումներ	E00-E90	2131	5436,2	221	563,8
շաքարային դիաբետ ինսուլինակախյալ	E10	210	535,7	9	23,0
շաքարային դիաբետ ինսուլինաանկախ	E11	1006	2566,3	86	219,4
Հոգեկան խանգարումներ	F00-F99	731	1864,8	34	86,7
Նյարդային համակարգի հիվանդություններ	G00-G99	1004	2561,2	212	540,8
Աչքի և նրա հավելյալ ապարատի հիվանդություններ	H00-H59	1986	5066,3	488	1244,9
Ականջի և պտկածն ելունի հիվանդություններ	H60-H95	489	1247,4	160	408,2
Արյան շրջանառության համակարգի հիվանդություններ	I00-I99	5948	15173,5	1590	4056,1
այդ թվում՝ ԳՃՀ	I10-I13	3136	8000,0	872	2224,5
սրտի իշեմիկ հիվանդություն, քրոնիկական և այլ ձևեր	I20-I25	1648	4204,1	358	913,3
այդ թվում՝ սրտամկանի սուր ինֆարկտ	I21	49	125,0	49	125,0
ուղեղի անոթային հիվանդություններ	I60-I69	618	1576,5	215	548,5
Շնչառական օրգանների հիվանդություններ	J00-J99	4302	10974,5	3102	7913,3
Մարսողական օրգանների հիվանդություններ	K00-K93	2025	5165,8	715	1824,0
ստամոքսի խոց	K25	202	515,3	34	86,7
12-մատնյա աղիքի	K26	425	1084,2	72	183,7
Մաշկի և ենթամաշկային բջջանքի հիվանդություններ	L00-L99	717	1829,1	496	1265,3
Ոսկրամկանային համակարգի և շարակցական հյուսվածքի հիվանդություններ	M00-M99	1189	3033,2	422	1076,5
Միզասեռական համակարգի հիվանդություններ	N00-N99	1965	5012,8	895	2283,2
Հղիություն, ծննդաբերություն և հետծննդաբերական շրջան	O00-O75. O81-O99	86	722,7	43	361,3
Բնածին շեղումներ (զարգացման արատներ), դեֆորմացիաներ և քրոմոսոմային խանգարումներ	Q00-Q99	13	33,2	1	2,6
Պերինատալ շրջանում ի հայտ եկող վիճակներ	P00-P96	0	0,0	0	0,0
Կլինիկական և լաբորատոր հետազոտութ. ընթացքում բացահայտված և այլ խորագրերում չդասակարգված ախտանիշեր, նշաններ և շեղումներ նորմայից	R00-R99	123	313,8	122	311,2
Վնասվածքներ, թունավորումներ և արտաքին պատճառների ներգործության որոշ այլ հետևանքներ	S00-T98	491	1252,6	491	1252,6
<b>ԸՆԴԱՄԵՆԸ</b>	<b>A00-T98</b>	<b>24635</b>	<b>62844,4</b>	<b>9391</b>	<b>23956,6</b>

\* Բացարձակ թիվ  
 \*\*100000 բնակչի հաշվով

Աղյուսակ 12. ՎԱՅՈՑ ՁՈՐԻ ՄԱՐԶԻ 15-17 ՏԱՐԵԿԱՆ ԲՆԱԿՉՈՒԹՅԱՆ ՀԻՎԱՆԴԱՑՈՒԹՅՈՒՆ, 2016

Հիվանդություններ	ՀՄԴ 10	15-17 տարեկան երեխաներ			
		Հիվանդացություն			
		Ընդհանուր հիվանդացություն		Կյանքում առաջին անգամ ախտորոշված	
		Բ.թ.*	Հ.թ.**	Բ.թ.*	Հ.թ.**
Վարակիչ և մակարածական հիվանդություններ	A00-B99	220	12222,2	195	10833,3
Նորագոյացություններ	C00-D48	1	55,6	0	0,0
Արյան և արյունաստեղծ օրգանների հիվանդություններ, առանձին խանգարումներ՝իմուն մեխանիզմի ներգրավմամբ	D50-D89	35	1944,4	20	1111,1
Ներզատական համակարգի հիվանդություններ, սնուցման և նյութափոխանակության խանգարումներ	E00-E90	28	1555,6	10	555,6
շաքարային դիաբետ ինսուլինակախյալ	E10	1	55,6	0	0,0
շաքարային դիաբետ ինսուլինաանկախ	E11	0	0,0	0	0,0
Հոգեկան խանգարումներ	F00-F99	3	166,7	1	55,6
Նյարդային համակարգի հիվանդություններ	G00-G99	60	3333,3	22	1222,2
Աչքի և նրա հավելյալ ապարատի հիվանդություններ	H00-H59	225	12500,0	101	5611,1
Ականջի և պտկածն ելունի հիվանդություններ	H60-H95	58	3222,2	46	2555,6
Արյան շրջանառության համակարգի հիվանդություններ	I00-I99	8	444,4	4	222,2
այդ թվում՝ ԳՃՀ	I10-I13	1	55,6	0	0,0
Շնչառական օրգանների հիվանդություններ	J00-J99	706	39222,2	629	34944,4
Մարսողական օրգանների հիվանդություններ	K00-K93	145	8055,6	112	6222,2
Մաշկի և ենթամաշկային բջջանքի հիվանդություններ	L00-L99	77	4277,8	50	2777,8
Ոսկրամկանային համակարգի և շարակցական հյուսվածքի հիվանդություններ	M00-M99	54	3000,0	34	1888,9
Միզասեռական համակարգի հիվանդություններ	N00-N99	96	5333,3	70	3888,9
Հղիություն, ծննդաբերություն և հետծննդաբերական շրջան	O00-O75. O81-O99	0	0,0	0	0,0
Բնածին շեղումներ (զարգացման արատներ), դեֆորմացիաներ և քրոմոսոմային խանգարումներ	Q00-Q99	3	166,7	0	0,0
Պերինատալ շրջանում ի հայտ եկող վիճակներ	P00-P96	0	0,0	0	0,0
Կլինիկական և լաբորատոր հետազոտութ. ընթացքում բացահայտված և այլ խորագրերում չդասակարգված ախտանիշեր, նշաններ և շեղումներ նորմայից	R00-R99	0	0,0	0	0,0
Վնասվածքներ, թունավորումներ և արտաքին պատճառների ներգործության որոշ այլ հետևանքներ	S00-T98	70	3888,9	70	3888,9
<b>ԸՆԴԱՄԵՆԸ</b>	<b>A00-T98</b>	<b>1789</b>	<b>99388,9</b>	<b>1364</b>	<b>75777,8</b>

\* Բացարձակ թիվ

\*\*100000 բնակչի հաշվով

Աղյուսակ 13. ՎԱՅՈՑ ՁՈՐԻ ՄԱՐԶԻ 0-14 ՏԱՐԵԿԱՆ ԲՆԱԿՉՈՒԹՅԱՆ ՀԻՎԱՆԴԱՑՈՒԹՅՈՒՆ, 2016

Հիվանդություններ	ՀՄԴ 10	0-14 տարեկան երեխաներ			
		Հիվանդացություն			
		Ընդհանուր հիվանդացություն		Կյանքում առաջին անգամ ախտորոշված	
		Բ.թ.*	Հ.թ.**	Բ.թ.*	Հ.թ.**
Վարակիչ և մակաբուծական հիվանդություններ	A00-B99	915	9631,6	655	6894,7
Նորագոյացություններ	C00-D48	6	63,2	0	0,0
Արյան և արյունաստեղծ օրգանների հիվանդություններ, առանձին խանգարումներ՝ իմուն մեխանիզմի ներգրավմամբ	D50-D89	188	1978,9	107	1126,3
Ներզատական համակարգի հիվանդություններ, սնուցման և նյութափոխանակության խանգարումներ	E00-E90	51	536,8	14	147,4
շաքարային դիաբետ ինսուլինակախյալ	E10	5	52,6	0	0,0
շաքարային դիաբետ ինսուլինաանկախ	E11	0	0,0	0	0,0
Հոգեկան խանգարումներ	F00-F99	16	168,4	4	42,1
Նյարդային համակարգի հիվանդություններ	G00-G99	129	1357,9	36	378,9
Աչքի և նրա հավելյալ ապարատի հիվանդություններ	H00-H59	776	8168,4	290	3052,6
Ականջի և պտկածն ելունի հիվանդություններ	H60-H95	196	2063,2	138	1452,6
Արյան շրջանառության համակարգի հիվանդություններ	I00-I99	12	126,3	4	42,1
Այդ թվում՝ ԳՃՀ	I10-I13	0	0,0	0	0,0
Շնչառական օրգանների հիվանդություններ	J00-J99	4411	46431,6	4178	43978,9
Մարտոդական օրգանների հիվանդություններ	K00-K93	485	5105,3	395	4157,9
Մաշկի և ենթամաշկային բջջանքի հիվանդություններ	L00-L99	317	3336,8	248	2610,5
Ոսկրամկանային համակարգի և շարակցական հյուսվածքի հիվանդություններ	M00-M99	74	778,9	39	410,5
Միզասեռական համակարգի հիվանդություններ	N00-N99	226	2378,9	117	1231,6
Հղիություն, ծննդաբերություն և հետծննդաբերական շրջան	O00-O75. O81-O99	0	0,0	0	0,0
Բնածին շեղումներ (զարգացման արատներ), դեֆորմացիաներ և քրոմոսոմային խանգարումներ	Q00-Q99	23	242,1	7	73,7
Պերինատալ շրջանում առաջացող առանձին վիճակներ	P00-P96	16	168,4	15	157,9
Կլինիկական և լաբորատոր հետազոտութ. ընթացքում բացահայտված և այլ խորագրերում չդասակարգված ախտանիշեր, նշաններ և շեղումներ նորմայից	R00-R99	1	10,5	1	10,5
Վնասվածքներ, թունավորումներ և արտաքին պատճառների ներգործության որոշ այլ հետևանքներ	S00-T98	161	1694,7	161	1694,7
<b>ԸՆԴԱՄԵՆԸ</b>	<b>A00-T98</b>	<b>8003</b>	<b>84242,1</b>	<b>6409</b>	<b>67463,2</b>

\* Բացարձակ թիվ

\*\*100000 բնակչի հաշվով

Աղյուսակ 14. ՎԱՅՈՑ ՁՈՐԻ ՄԱՐԶՈՒՄ ԱՐՅԱՆ ՇՐՋԱՆԱՌՈՒԹՅԱՆ ՀԱՄԱԿԱՐԳԻ ՀԻՎԱՆԴՈՒԹՅՈՒՆՆԵՐՈՎ ԳՐԱՆՑՎԱԾ ԸՆԴՀԱՆՈՒՐ ՀԻՎԱՆԴՆԵՐԻ ԹԻՎԸ, 2016

Հիվանդություն	ՀՄԴ 10	Մեծահասակներ		0-14 տարեկան		15-17 տարեկան	
		Բ.թ.	Հ.թ.	Բ.թ.	Հ.թ.	Բ.թ.	Հ.թ.
Արյան շրջանառության համակարգի հիվանդություններ ընդամենը	100-199	5948	15173.5	12	126.3	8	444.4
Սրտի քրոնիկ ռևմատիկ հիվանդություններ	105-109	210	535.7	7	73.7	3	166.7
Գերճնշումային հիվանդություններ	110-113	3136	8000.0	0	0.0	1	55.6
Սրտի իշեմիկ հիվանդություն	120-125	1648	4204.1	0	0.0	0	0.0
ա.թ.` կրծքահեղձուկ	120	708	1806.1	0	0.0	0	0.0
Սրտամկանի սուր ինֆարկտ	121	49	125.0	0	0.0	0	0.0
Սրտամկանի կրկնակի ինֆարկտ	122	23	58.7	0	0.0	0	0.0
Ուղեղանոթային հիվանդություններ	160-169	618	1576.5	0	0.0	0	0.0
ալյ թվում` ուղեղանոթային հիվանդություններ	160-162	50	127.6	0	0.0	0	0.0
Ուղեղի ինֆարկտ	163	12	30.6	0	0.0	0	0.0
Ինսուլտ` չճշտված, որպես արյունազեղում/ ինֆարկտ	164	100	255.1	0	0.0	0	0.0
Ուղեղի ինֆարկտ չառաջացնող նախա / և ուղեղային զարկերակների խցանում և նեղացում	165-166	137	349.5	0	0.0	0	0.0

Աղյուսակ 15. ԿՅԱՆՔՈՒՄ ԱՌԱՋԻՆ ԱՆԳԱՄ ԱԽՏՈՐՈՇՎԱԾ ԱՐՅԱՆ ՇՐՋԱՆԱՌՈՒԹՅԱՆ ՀԱՄԱԿԱՐԳԻ ՀԻՎԱՆԴՈՒԹՅՈՒՆՆԵՐՈՎ ՀԻՎԱՆԴՆԵՐԻ ԹԻՎԸ, ՍԵՌԱՏԱՐԻՔԱՅԻՆ ԲԱՇԽՎԱԾՈՒԹՅՈՒՆ, 2016

Հիվանդություն	ՀՄԴ 10	Սեռ	0-14	15-17	Մեծահասակներ							
					Ընդամենը	18-24	25-39	40-49	50-59	60-65	65 և >	
Արյան շրջանառության համակարգի հիվանդություններ ընդամենը	100-199		4	4	1590							
Սրտի քրոնիկ ռևմատիկ հիվանդություններ	105-109	ա	0	0	31	4	9	3	9	3	3	
		ի	1	2	32	4	5	7	6	5	5	
Գերճնշումային հիվանդություններ	110-113	ա	0	0	568	4	23	65	79	76	321	
		ի	0	0	304	3	13	35	72	63	118	
Սրտի իշեմիկ հիվանդություն	120-125	ա	0	0	240	0	11	41	70	55	63	
		ի	0	0	118	0	4	14	40	33	27	
ա.թ.` կրծքահեղձուկ	120	ա	0	0	107	0	3	22	29	32	21	
		ի	0	0	55	0	1	8	20	16	10	
Սրտամկանի սուր ինֆարկտ	121	ա	0	0	35	0	2	8	11	9	5	
		ի	0	0	14	0	0	1	6	2	5	
Սրտամկանի կրկնակի ինֆարկտ	122	ա	0	0	11	0	0	2	3	5	1	
		ի	0	0	1	0	0	0	1	0	0	
Ուղեղանոթային հիվանդություններ	160-169	ա	0	0	111	0	3	14	23	28	43	
		ի	0	0	104	2	4	9	20	35	34	
ա.թ.` ուղեղանոթային հիվանդություններ	160-162	ա	0	0	17	0	0	0	4	8	5	
		ի	0	0	16	0	0	1	5	7	3	
Ուղեղի ինֆարկտ	163	ա	0	0	5	0	0	0	1	2	2	
		ի	0	0	6	0	0	1	2	3	0	
Ինսուլտ` ճշտված, որպես արյունազեղ./ ինֆարկտ	164	ա	0	0	24	0	0	1	4	7	12	
		ի	0	0	17	0	0	0	2	7	8	
Ուղեղի ինֆարկտ չառաջաց. նախա /և ուղեղային զարկերակների խցանում, նեղացում	165-166	ա	0	0	19	0	0	0	5	6	8	
		ի	0	0	18	0	0	0	4	7	7	

**Աղյուսակ 16. ՎԱՅՈՑ ՁՈՐԻ ՄԱՐԶՈՒՄ ՆԵՐՉԱՏԱԿԱՆ ՀԱՄԱԿԱՐԳԻ ՀԻՎԱՆԴՈՒԹՅՈՒՆՆԵՐՈՎ ԳՐԱՆՑՎԱԾ ԸՆԴՀԱՆՈՒՐ ՀԻՎԱՆԴՆԵՐԻ ԹԻՎԸ, 2016**

Հիվանդություն	ՀՄԴ 10	Մեծահասակներ		0-14 տարեկան երեխաներ		15-17 տարեկան երեխաներ	
		Բ.թ.	Հ.թ.	Բ.թ.	Հ.թ.	Բ.թ.	Հ.թ.
Ներգատական համակարգի հիվանդություններ՝ ընդամենը*		1970	5025.5	49	515.8	25	1388.9
Թիրեոտոքսիկոզ	E05	210	535.7	1	10.5	1	55.6
Աուտոիմուն թիրեոիդիտ	E06.3	19	48.5	0	0.0	0	0.0
Շաքարային դիաբետ տիպ 1	E10	210	535.7	5	52.6	1	55.6
Շաքարային դիաբետ տիպ 2	E11	1006	2566.3	0	0.0	0	0.0
Պարբերական հիվանդություն	E85.0	72	183.7	15	157.9	4	222.2

\* առանց յոդի անբավարարությամբ պայմանավորված վահանաձև գեղձի հիվանդությունների

**Աղյուսակ 17. ԿՅԱՆՔՈՒՄ ԱՌԱՋԻՆ ԱՆԳԱՄ ԱԽՏՈՐՈՇՎԱԾ ՆԵՐՉԱՏԱԿԱՆ ՀԱՄԱԿԱՐԳԻ ՀԻՎԱՆԴՈՒԹՅՈՒՆ ՆԵՐՈՎ ՀԻՎԱՆԴՆԵՐԻ ԹԻՎԸ, ՍԵՌԱՏԱՐԻՔԱՅԻՆ ԲԱՇԽՎԱԾՈՒԹՅՈՒՆ, 2016**

Հիվանդություն	ՀՄԴ 10	ՍԵՆ	0-14	15-17	Մեծահասակներ							
					Ընդամենը	18-24	25-39	40-49	50-59	60-65	65 և >	
Ներգատական համակարգի հիվանդություններ՝ ընդամենը*			13	10	214							
Թիրեոտոքսիկոզ	E05	ա	0	0	9	0	0	9	0	0	0	
		ի	0	0	5	0	0	5	0	0	0	
Աուտոիմուն թիրեոիդիտ	E06.3	ա	0	0	2	0	0	1	1	0	0	
		ի	0	0	0	0	0	0	0	0	0	
Շաքարային դիաբետ տիպ 1	E10	ա	0	0	5	0	0	1	1	0	3	
		ի	0	0	4	0	1	1	1	0	1	
Շաքարային դիաբետ տիպ 2	E11	ա	0	0	39	0	1	14	13	7	4	
		ի	0	0	47	0	1	13	12	13	8	
Պարբերական հիվանդություն	E85.0	ա	4	4	39	1	18	5	10	5	0	
		ի	0	0	0	0	0	0	0	0	0	

\* առանց յոդի անբավարարությամբ պայմանավորված վահանաձև գեղձի հիվանդությունների

**Աղյուսակ 18. ՉԱՐՈՐԱԿ ՆՈՐԱԳՈՅԱՑՈՒԹՅՈՒՆՆԵՐՈՎ ՀԻՎԱՆԴՆԵՐԻ ԹԻՎԸ , 2016**

Տարեվերջին հսկողության տակ գտնվող հիվանդների թիվը		Հաշվետու տարում կյանքում առաջին անգամ հաստատված ախտորոշումով հիվանդների թիվը	
Բացարձակ թիվ	100000 բնակչի հաշվով	Բացարձակ թիվ	100000 բնակչի հաշվով
590	1173.0	121	238.2

**Աղյուսակ 19. ՀՈԳԵԿԱՆ ԽԱՆԳԱՐՈՒՄՆԵՐՈՎ ՀԻՎԱՆԴՆԵՐԻ ԹԻՎԸ ,2016**

Տարեվերջին հսկողության տակ գտնվող հիվանդների թիվը		Հաշվետու տարում կյանքում առաջին անգամ հաստատված ախտորոշումով հիվանդների թիվը	
Բացարձակ թիվ	100000 բնակչի հաշվով	Բացարձակ թիվ	1
204	405.6	19	37.4

**Աղյուսակ 20. ՏՈՒԲԵՐԿՈՒԼՅՈՂՈՎ ՀԻՎԱՆԴՆԵՐԻ ԹԻՎԸ ,2016**

Տարեվերջին հսկողության տակ գտնվող հիվանդների թիվը		Հաշվետու տարում կյանքում առաջին անգամ հաստատված ախտորոշումով հիվանդների թիվը	
Բացարձակ թիվ	100000 բնակչի հաշվով	Բացարձակ թիվ	100000 բնակչի հաշվով
28	55.7	9	17.7



የብሔራዊ ልማት ስልጠናዎችን ለማድረግ

የሥራ ስልጠናዎችን ለማድረግ

**Աղյուսակ 21. ՎԱՅՈՑ ՁՈՐԻ ՄԱՐԶԻ ՀԻՄՆԱԿԱՆ ՌԵՍՈՒՐՍՆԵՐ , 2016**

Բժիշկների թիվը բոլոր մասնագիտություններով՝ ներառյալ ատամնաբույժների*	101
Միջին բուժանձնակազմի թիվը	226
Հիվանդանոցային հիմնարկների թիվը	3
ԱԱՊ օգնություն իրականացնող հիմնարկների թիվը	8
Հիվանդանոցային մահճակալների թիվը	85

\*Իր մեջ ներառում է ոչ բժշկական օգնություն իրականացնող առողջապահական հասարակությունների մարդկային ներուժը

**Աղյուսակ 22. ՀԻՎԱՆԴԱՆՈՑԱՅԻՆ ԲՈՒԺՕԳՆՈՒԹՅՈՒՆ ԻՐԱԿԱՆԱՑՆՈՂ ՀԻՄՆԱՐԿՆԵՐԻ ԳՈՐԾՈՒՆԵՈՒԹՅՈՒՆ, 2016**

Բուժհիմնարկի անվանումը	Մահճակալների թիվը	Ընդունվել են հիվանդներ		Մահճակալի տարեկան միջին զբաղվածությունը օրերով	Մահացել են հիվանդանոցում	
		Բ.թ	100 բնակչի հաշվով		Բ.թ	հիվանդանոցային մահաբերություն (%)
Վայոց Ձորի մարզ -ընդամենը	85	1959	3.9	108	10	0.5%
Եղեգնաձորի բժշկական կենտրոն	45	1130	3.4	115	10	1.0%
Վայքի բուժմիավորում	35	756	6.1	100	0	0.0%
Ջերմուկի առողջության կենտրոն	5	73	1.4	99	0	0.0%

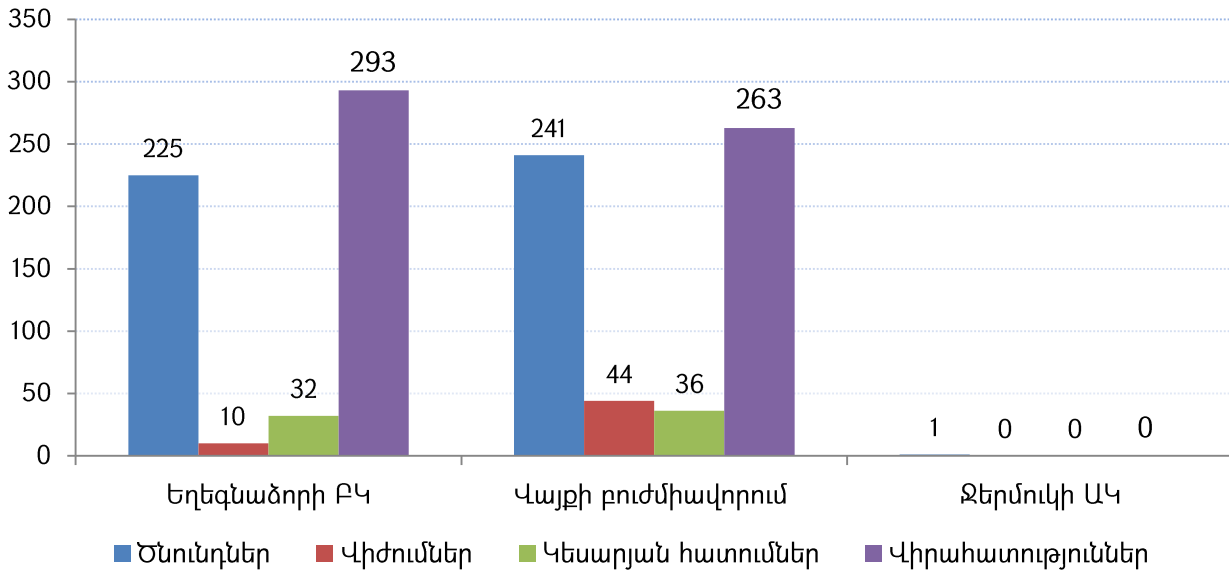
**Աղյուսակ 22. շարունակություն**

Բուժհիմնարկի անվանումը	Ծնունդներ	Վիժումներ	Կեսարյան հատումներ	Վիրահատություններ
Վայոց Ձորի մարզ -ընդամենը	467	54	68	556
Եղեգնաձորի բժշկական կենտրոն	225	10	32	293
Վայքի բուժմիավորում	241	44	36	263
Ջերմուկի առողջության կենտրոն	1	0	0	0

**Աղյուսակ 23. ՎԱՅՈՑ ՁՈՐԻ ՄԱՐԶԻ ՑԵՐԵԿԱՅԻՆ ՍՏԱՑԻՈՆԱՐԻ ԳՈՐԾՈՒՆԵՈՒԹՅՈՒՆ, 2016**

Բուժհիմնարկի անվանումը	Բաժանմունք	Մահճակալների թիվը	Ընդունվել են հիվանդներ	Մահացել են
Վայքի բժշկական կենտրոն	հեմոդիալիզ	3	10	0

**Գծապատկեր 4. ՎԱՅՈՑ ՁՈՐԻ ՄԱՐԶԻ ԲԿ ԻՐԱԿԱՆԱՑՎՈՂ ԾՆՈՒՆԴՆԵՐԻ, ՎԻԺՈՒՄՆԵՐԻ, ԿԵՍԱՐՅԱՆ ՀԱՏՈՒՄՆԵՐԻ ԵՎ ՎԻՐԱՀԱՏՈՒԹՅՈՒՆՆԵՐԻ ԹԻՎՆ ԸՍՏ ԲՈՒԺՀԱՍՏԱՏՈՒԹՅՈՒՆՆԵՐԻ, 2016**



**Աղյուսակ 24. ԱԱՊ ԲՈՒԺՕԳՆՈՒԹՅՈՒՆ ԻՐԱԿԱՆԱՑՆՈՂ ՀԻՄՆԱՐԿՆԵՐԻ ԳՈՐԾՈՒՆԵՈՒԹՅՈՒՆԸ, ՀԱՃԱԽՈՒՄՆԵՐԻ ԹԻՎԸ**

Հաճախումների թիվը բժիշկներին (ներառյալ կանխարգելիչ բնույթի)	Բժիշկների տնային հաճախումների թիվը	Հաճախումներ ստոմատոլոգներին	Շտապ բուժօգնություն ստացած անձերի թիվը
170515	8715	4729	7194

Մ Ա Ր Դ Կ Ա Յ Ի Ն

Ն Ե Ր ՈՒ Ժ

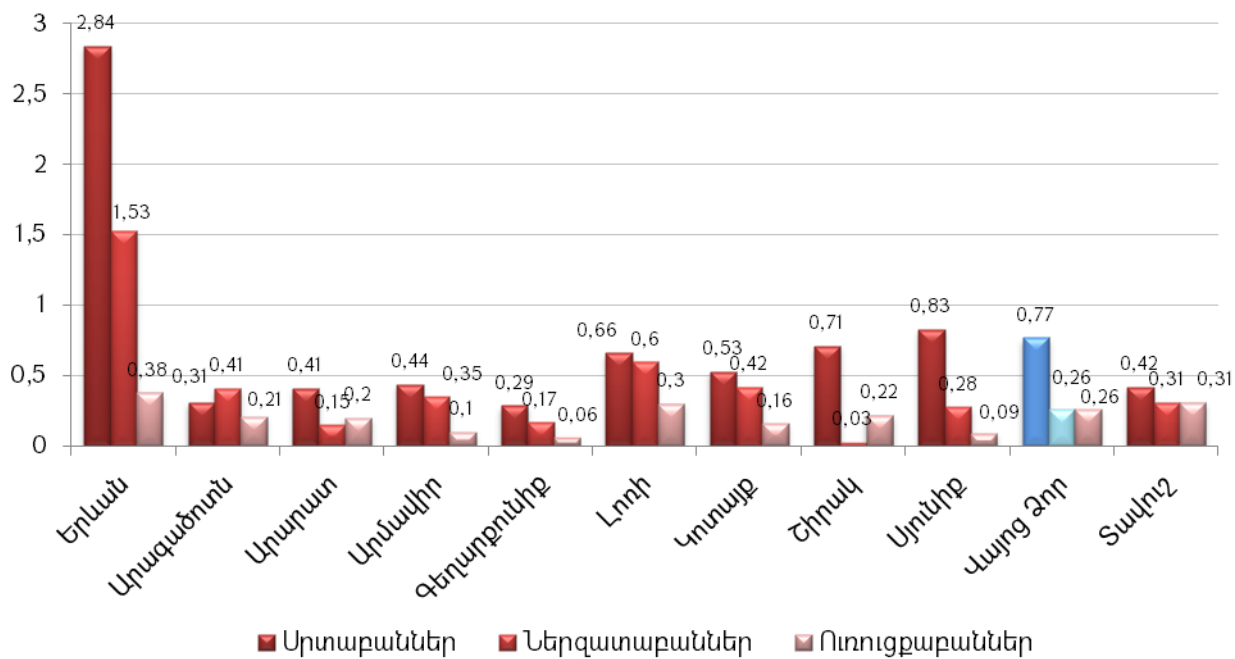
Աղյուսակ. 25. ՎԱՅՈՑ ՁՈՐԻ ՄԱՐԶ, ՄԱՐԴԿԱՅԻՆ ՆԵՐՈՒԺ (ԲԺԻՇԿՆԵՐ ԸՍՏ ՄԱՍՆԱԳԻՏՈՒԹՅՈՒՆՆԵՐԻ), 2016

Մասնագիտություններ	Հիվանդանոցային և ԱԱՊ հաստատություններում գործող մարդկային ներուժի (ֆիզիկական անձերի) թվաքանակը		Այդ թվում՝			
			Հիվանդանոցային հաստատություններ		ԱԱՊ հաստատություններ (պոլիկլինիկաներ, ամբուլատորիաներ, դիսպանսերներ, կոնսուլտացիաներ)	
	Բ.թ	10 000 բն.	Բ.թ	10 000 բն.	Բ.թ	10 000 բն.
<b>Բժիշկներ – ընդամենը</b>	<b>87</b>	<b>17.30</b>	<b>30</b>	<b>5.96</b>	<b>57</b>	<b>11.33</b>
Գործադիր մարմնի ղեկավար և տեղակալներ	10	1.99	2	0.40	8	1.59
Ընտանեկան բժիշկ	9	1.79	0	0.00	9	1.79
Թերապևտներ - ընդամենը	9	2.31	2	0.51	7	1.79
նրանցից տեղամասային	7	1.79	0	0.00	7	1.79
Դեռահասային բժիշկ	1	5.56	0	0.00	1	5.56
Ներգատաբան	1	0.26	0	0.00	1	0.26
Մանկաբույժ - ընդամենը	10	8.85	4	3.54	6	5.31
նրանցից տեղամասային	4	3.54	0	0.00	4	3.54
Նեոնատոլոգ	3	63.97	3	63.97	0	0.00
Նյարդաբան	2	0.51	1	0.26	1	0.26
Հոգեբույժ	1	0.26	0	0.00	1	0.26
Սրտաբան	3	0.77	2	0.51	1	0.26
Վիրաբույժ	5	1.28	5	1.28	0	0.00
Ուռուցքաբան	1	0.26	0	0.00	1	0.26
Ակնաբույժ	2	0.51	0	0.00	2	0.51
Քիթ-կոկորդ-ականջաբան	2	0.51	1	0.26	1	0.26
Մանկաբարձգինեկոլոգ	8	3.08	4	1.54	4	1.54
Շտապ օգնության բժիշկ	2	0.40	2	0.40	0	0.00
Անեսթեզիոլոգ	1	0.26	1	0.26	0	0.00
Ռենտգենոլոգ	2	0.40	0	0.00	2	0.40
Սոնոգրաֆիստ	3	0.60	1	0.20	2	0.40
Ֆթիզիատր	2	0.40	0	0.00	2	0.40
Կլինիկական լաբորանտ	2	0.40	1	0.20	1	0.20
Ընտանեկան ստոմատոլոգ	1	0.20	0	0.00	1	0.20
Թերապևտ ստոմատոլոգ	3	0.77	0	0.00	3	0.77
Վիրաբույժ ստոմատոլոգ	1	0.26	0	0.00	1	0.26
Օրթոպեդ ստոմատոլոգ	1	0.20	0	0.00	1	0.20
Հիվանդանոցային համաճարակաբան	2	0.40	1	0.20	1	0.20

Աղյուսակ 26. ՎԱՅՈՑ ՁՐՐԻ ՄԱՐԶ, ՄԱՐԴԿԱՅԻՆ ՆԵՐՈՒԺ (ՄԻՋԻՆ, ԿՐՏՍԵՐ ԵՎ ԱՅԼ ԱՆՁՆԱԿԱԶՄ), 2016

Մասնագիտություններ	Հիվանդանոցային և ԱԱՊ հաստատություններում գործող մարդկային ներուժի (ֆիզիկական անձերի) թվաքանակը		Այդ թվում՝			
			Հիվանդանոցային հաստատություններ		ԱԱՊ հաստատություններ (պոլիկլինիկաներ, ամբուլատորիաներ, դիսպանսերներ, կոնսուլտացիաներ)	
	Բ.թ	10 000 բն.	Բ.թ	10 000 բն.	Բ.թ	10 000 բն.
Ընդամենը - միջին բուժանձնակազմ	198	39.36	60	11.93	138	27.44
Ընտանեկան բուժքույր	35	6.96	0	0.00	35	6.96
Մանկական բուժքույր	20	17.70	4	3.54	16	14.16
Բուժքույր նեոնատոլոգ	1	21.32	1	21.32	0	0.00
Վիրակապարանի բուժքույր	3	0.60	2	0.40	1	0.20
Բուժքույր անեսթեզիոլոգ	3	0.60	3	0.60	0	0.00
Շտապ և անհետաձգելի օգնության բուժքույր	17	3.38	9	1.79	8	1.59
Ֆիզիոթերապևտիկ և վերականգնողական բուժքույր	2	0.40	0	0.00	2	0.40
Հոգեբուժության և նարկոլոգիայի բուժքույր	2	0.40	0	0.00	2	0.40
Ստոմատոլոգիայի բուժքույր	5	0.99	0	0.00	5	0.99
Այլ կաբինետների բուժքույրեր	66	13.12	29	5.77	37	7.36
Ֆունկցիոնալ ախտորոշում	3	0.60	0	0.00	3	0.60
Բուժքույրական գործի կառավարիչ	3	0.60	1	0.20	2	0.40
Մանկաբարձուհի	19	15.08	9	7.14	10	7.94
Բուժակ	2	0.40	0	0.00	2	0.40
Ատամնատեխնիկ	2	0.40	0	0.00	2	0.40
Լաբորանտներ	10	1.99	2	0.40	8	1.59
Ռենտգեն լաբորանտներ և ռենտգեն տեխնիկներ	3	0.60	0	0.00	3	0.60
Միջին բուժվիճակագիր	2	0.40	0	0.00	2	0.40

**Գծապատկեր 5. ՀԻՎԱՆԴԱՆՈՑԱՅԻՆ.ԵՎ ԱԱՊ ՀԱՍՏԱՏՈՒԹՅՈՒՆՆԵՐՈՒՄ ՆԵՂ ՄԱՍՆԱԳԵՏՆԵՐԻ ԲԱՇԽՎԱԾՈՒԹՅՈՒՆՆ ԸՍՏ ՄԱՐԶԵՐԻ ,2016**



**ՎԱՅՈՑ ՁՈՐԻ ՄԱՐԶԻ**  
**ՄԱՐԴԿԱՅԻՆ ՆԵՐՈՒԺԻ ԱՌԿԱՅՈՒԹՅՈՒՆԸ**  
**ԵՎ ԲԱՇԽՎԱԾՈՒԹՅՈՒՆՆ**  
**ԸՍՏ ԲՈՒԺՀԱՍՏԱՏՈՒԹՅՈՒՆՆԵՐԻ**



Աղյուսակ.27. ԶԵՐՄՈՒԿԻ ԱԿ-Ի ՄԱՐԴԿԱՅԻՆ ՆԵՐՈՒՎ, 2016

ԱԱՊ ՕՂԱԿԻ ԲԺԻՇԿՆԵՐ									
Պաշտոնի անվանում	Զբաղված պաշտոնների քանակը	Ֆիզիկական անձերի քանակը		որոնցից՝ կանայք (սյուն 2-ից)	Ֆիզիկական անձերի թվաքանակը (սյուն.2-ից) տարիքային խմբեր				
		Ընդամենը (ներառյալ ֆիզ. արձակուրդում, զին. ծառայության լուծում, գործուղումում գտնվող և այլ անձանց)	Ներկա պահին աշխատող		22_34	35_44	45_54	55_64	65>
Բժիշկներ – ընդամենը *	8,5	3	3	2	0	1	0	1	1
Գործադիր մարմնի ղեկավար և տեղակալներ	1	1	1	1	0	1	0	0	0
Թերապևտներ - ընդամենը	2	1	1	1	0	0	0	0	1
նրանցից տեղամասային	1	1	1	1	0	0	0	0	1
Մանկաբույժներ - ընդամենը	0,25	0	0	0	0	0	0	0	0
Նյարդաբան	0,25	0	0	0	0	0	0	0	0
Սրտաբան	0,25	0	0	0	0	0	0	0	0
Վիրաբույժ	1	0	0	0	0	0	0	0	0
Մանկաբարձգինեկոլոգ	1	1	1	0	0	0	0	1	0
Շտապ օգնության բժիշկ	1	0	0	0	0	0	0	0	0
Ռենտգենոլոգ	0,25	0	0	0	0	0	0	0	0
Կոմպյուտերային տոմոգրաֆիկ և միջուկամագնիսային-ռեզոնանսային ախտորոշման մասնագետ	0,25	0	0	0	0	0	0	0	0
Ինֆեկցիոնիստ	0,25	0	0	0	0	0	0	0	0
Կլինիկական լաբորանտ	1	0	0	0	0	0	0	0	0
Առողջապահության մարզային կառավարման մարմնի ների ենթակայության	8,5	3	3	2	0	1	0	1	1
ԱԱՊ ՕՂԱԿԻ ՄԻՋԻՆ ԲՈՒԺԱՆՁՆԱԿԱԶՄ									
Պաշտոնի անվանում	Զբաղված պաշտոնների քանակը	Ֆիզիկական անձերի քանակը		որոնցից՝ կանայք (սյուն 2-ից)	Ֆիզիկական անձերի թվաքանակը (սյուն.2-ից) տարիքային խմբեր				
		Ընդամենը (ներառյալ ֆիզ. արձակուրդում, զին. ծառայության լուծում, գործուղումում գտնվող և այլ անձանց)	Ներկա պահին աշխատող		18-34	35_44	45_54	55_64	65>
Ընդամենը - միջին բուժանձ նակազմ ըստ մասնագիտությունների և ծառայությունների	21,25	14	14	14	0	1	6	7	0
Մանկական բուժքույր	3	2	2	2	0	1	1	0	0
Վիրակապարանի բուժքույր	1	0	0	0	0	0	0	0	0
Շտապ և անհետաձգելի օգնության բուժքույր	4	3	3	3	0	0	1	2	0
Այլ կաբինետների բուժքույրեր	7	4	4	4	0	0	2	2	0
Ֆունկցիոնալ ախտորոշման բուժքույրական գործի կառավարիչ	1	0	0	0	0	0	0	0	0
Բուժքույրական գործի կառավարիչ	1	1	1	1	0	0	0	1	0
Մանկաբարձուհի	3	3	3	3	0	0	1	2	0
Լաբորանտներ	1	1	1	1	0	0	1	0	0
Ռենտգեն լաբորանտներ և ռենտգեն տեխնիկներ	0,25	0	0	0	0	0	0	0	0
Առողջապահության մարզային կառավարման մարմնի ների ենթակայության	21,25	14	14	14	0	1	6	7	0

**Աղյուսակ 27. շարունակություն**

<b>ՀԻՎԱՆԴԱՆՈՑԱՅԻՆ ՕՂԱԿԻ ԲԺԻՇԿՆԵՐ</b>									
Պաշտոնի անվանում	Զբաղված պաշտոնների քանակը	Ֆիզիկական անձերի քանակը		որոնցից՝ կանայք (սյուն 2-ից)	Ֆիզիկական անձերի թվաքանակը (սյուն.2-ից) Տարիքային խմբեր				
		Ընդամենը (ներառյալ ֆիզ. արձակուրդում, զին. ծառայությունում, գործուղումում գտնվող և այլ անձանց)	Ներկա պահին աշխատող		22_34	35_44	45_54	55_64	65>
Բժիշկներ - ընդամենը *	2	2	2	2	0	1	0	0	1
Թերապևտներ - ընդամենը	1	1	1	1	0	0	0	0	1
Մանկաբույժներ - ընդամենը	1	1	1	1	0	1	0	0	0
Առողջապահության մարզային կառավարման մարմինների ենթակայության	2	2	2	2	0	1	0	0	1
<b>ՀԻՎԱՆԴԱՆՈՑԱՅԻՆ ՕՂԱԿԻ ՄԻՋԻՆ ԲՈՒԺԱՆՁՆԱԿԱԶՄ</b>									
Պաշտոնի անվանում	Զբաղված պաշտոնների քանակը	Ֆիզիկական անձերի քանակը		որոնցից՝ կանայք (սյուն 2-ից)	Ֆիզիկական անձերի թվաքանակը (սյուն.2-ից) Տարիքային խմբեր				
		Ընդամենը (ներառյալ ֆիզ. արձակուրդում, զին. ծառայությունում, գործուղումում գտնվող և այլ անձանց)	Ներկա պահին աշխատող		18-34	35_44	45_54	55_64	65>
Ընդամենը-միջին բուժանձնակազմ ըստ մասնագիտությունների և ծառայությունների	2	1	1	1	0	0	1	0	0
Մանկական բուժքույր	1	0	0	0	0	0	0	0	0
Այլ կաբինետների բուժքույրեր	1	1	1	1	0	0	1	0	0
Առողջապահության մարզային կառավարման մարմինների ենթակայության	2	1	1	1	0	0	1	0	0

Աղյուսակ 28. ՎԱՅՔԻ ԲՄ ՄԱՐԴԿԱՅԻՆ ՆԵՐՈՒԺ 2016

ԱԱՊ ՕՂԱԿԻ ԲԺՇԿՆԵՐ									
Պաշտոնի անվանում	Զբաղված պաշտոնների քանակը	Ֆիզիկական անձերի քանակը		որոնցից՝ կանայք (սյուն 2-ից)	Ֆիզիկական անձերի թվաքանակը (սյուն.2-ից) տարիքային խմբեր				
		Ընդամենը (ներառյալ ֆիզ. արձակուրդում, զին. ծառայությունում, գործուղումում գտնվող և այլ անձանց	Ներկա պահին աշխատող		22_34	35_44	45_54	55_64	65>
Բժիշկներ – ընդամենը *	27,5	16	16	13	1	3	6	5	1
Գործադիր մարմնի ղեկավար և տեղակալներ	1,5	2	2	1	0	0	1	1	0
Ընտանեկան բժիշկներ	3	2	2	2	0	0	2	0	0
Թերապևտներ - ընդամենը	1	1	1	1	0	0	1	0	0
նրանցից տեղամասային	1	1	1	1	0	0	0	1	0
Դեռահասային բժիշկ	0,5	0	0	0	0	0	0	0	0
Մանկաբույժներ - ընդամենը	3	3	3	3	0	0	2	1	0
նրանցից տեղամասային	1	1	1	1	0	0	1	0	0
Նյարդաբան	0,5	0	0	0	0	0	0	0	0
Հոգեբույժ	0,5	0	0	0	0	0	0	0	0
Սրտաբան	0,5	0	0	0	0	0	0	0	0
Մաշկաբան- վնասվածք	0,5	0	0	0	0	0	0	0	0
Վիրաբույժ	1	0	0	0	0	0	0	0	0
Ուռուցքաբան	0,5	0	0	0	0	0	0	0	0
Ակնաբույժ	1	1	1	1	0	0	0	1	0
Քիթ-կոկորդ-ականջաբան	0,5	0	0	0	0	0	0	0	0
Մանկաբարձ-գինեկոլոգ	1	0	0	0	0	0	0	0	0
Շտապ օգնության բժիշկ	4	0	0	0	0	0	0	0	0
ԷԿԳ-մասնագետ									
Ռենտգենոլոգ	1	1	1	1	0	1	0	0	0
Սոնոգրաֆիստ	1	1	1	1	0	0	0	1	0
Ֆթիզիատր	1	1	1	1	0	1	0	0	0
Ինֆեկցիոնիստ	1	0	0	0	0	0	0	0	0
Կլինիկական լաբորանտ	2	1	1	1	0	0	0	1	0
Թերապևտ ստոմատոլոգ	1	2	2	1	1	1	0	0	0
Վիրաբույժ ստոմատոլոգ	0,5	0	0	0	0	0	0	0	0
Հիվանդանոցային համաճարակաբան	1	1	1	0	0	0	0	0	1
Առողջապահության մարզային կառավարման մարմինների ենթակայության	27,5	16	16	13	1	3	6	5	1

Աղյուսակ 28. շարունակություն

ԱԱՊ ՕՂԱԿԻ ՄԻՋԻՆ ԲՈՒԺԱՆՁՆԱԿԱԶՄ									
Պաշտոնի անվանում	Զբաղված պաշտոնների քանակը	Ֆիզիկական անձերի քանակը		որոնցից՝ կանայք (սյուն 2-ից)	Ֆիզիկական անձերի թվաքանակը (սյուն.2-ից) տարիքային խմբեր				
		Ընդամենը (ներառյալ ֆիզ. արձակուրդում, զին. ծառայությունում, գործուղումում գտնվող և այլ անձանց)	Ներկա պահին աշխատող		18_34	35_44	45_54	55_64	65>
Ընդամենը-միջին բուժանձնակազմ ըստմասնագտությունների և ծառայությունների	29	30	30	30	4	6	15	5	0
Ընտանեկան բուժքույր	4	4	4	4	0	2	1	1	0
Մանկական բուժքույր	4	4	4	4	0	2	2	0	0
Վիրակապարանի բուժքույր	1	1	1	1	0	1	0	0	0
Շտապ և անհետաձգելի օգնության բուժքույր	5	5	5	5	0	1	3	1	0
Ֆիզիոթերապևտիկ և վերականգնողական բուժքույր	1	1	1	1	0	0	0	1	0
Հոգեբուժության և նարկոլոգիայի բուժքույր	1	1	1	1	0	0	1	0	0
Ստոմատոլոգիայի բուժքույր	1	2	2	2	0	0	2	0	0
Այլ կաբինետի բուժքույր	4	4	4	4	1	0	2	1	0
Ֆունկցիոնալ ախտորոշման	1	1	1	1	0	0	0	1	0
Մանկաբարձուհի	2	2	2	2	2	0	0	0	0
Լաբորանտներ	2	2	2	2	0	0	2	0	0
Ռենտգեն լաբորանտներ և ռենտգեն տեխնիկներ	1	1	1	1	0	0	1	0	0
Միջին բուժփիճակագիր	2	2	2	2	1	0	1	0	0
Առողջապահության մարզային կառավարման մարմինների ենթակայության	29	30	30	30	4	6	15	5	0

Աղյուսակ. 29 ՎԱՅՔԻ ԲՄ ՄԱՐԴԱՅԻՆ ՆԵՐՈՒԺ 2016

ՀԻՎԱՆԴԱՆՈՑԱՅԻՆ ՕՂԱԿԻ ԲԺԻՇԿՆԵՐ									
Պաշտոնի անվանում	Զբաղված պաշտոնների քանակը	Ֆիզիկական անձերի քանակը		որոնցից՝ կանայք (սյուն 2-ից)	Ֆիզիկական անձերի թվաքանակը (սյուն.2-ից) տարիքային խմբեր				
		Ընդամենը (ներառյալ ֆիզ. արձակուրդում, զին. ծառայությունում, գործուղումում գտնվող և այլ անձանց)	Ներկա պահին աշխատող		22_34	35_44	45_54	55_64	65>
Բժիշկներ - ընդամենը *	10,5	13	13	9	0	2	3	5	3
Գործադիր մարմնի ղեկավար և տեղակալներ	1,5	1	1	0	0	0	0	1	0
Թերապևտներ - ընդամենը	1	1	1	1	0	0	0	0	1
Մանկաբույժներ - ընդամենը	1	1	1	1	0	0	0	0	1
Նեոնատոլոգ	1	2	2	2	0	0	1	1	0
Սրտաբան	0,5	1	1	1	0	0	1	0	0
Վիրաբույժ	3	3	3	0	0	0	1	1	1
Քիթ-կոկորդ-ականջաբան	0,5	1	1	1	0	0	0	1	0
Մանկաբարձ-գինեկոլոգ	1	2	2	2	0	1	0	1	0
Սոնոգրաֆիստ	1	1	1	1	0	1	0	0	0
Առողջապահության մարզային կառավարման մարմինների ենթակայության	10,5	13	13	9	0	2	3	5	3

Աղյուսակ 29. շարունակություն

ՀԻՎԱՆԴԱՆՈՑԱՅԻՆ ՕՂԱԿԻ ՄԻՋԻՆ ԲՈՒԺԱՆՁՆԱԿԱԶՄ

Պաշտոնի անվանում	Զբաղված պաշտոնների քանակը	Ֆիզիկական անձերի քանակը		որոնցից՝ կանայք (սյուն 2-ից)	Ֆիզիկական անձերի թվաքանակը (սյուն.2-ից) տարիքային խմբեր				
		Ընդամենը (ներառյալ ֆիզ. արձակուրդում, զին. ծառայությունում, գործուղումում գտնվող և այլ անձանց)	Ներկա պահին աշխատող		18-34	35_44	45_54	55_64	65>
Ընդամենը միջին բուժանձնակազմ ըստ մասնագիտությունների և ծառայությունների	15	16	16	16	0	6	9	1	0
Բուժքույր նեոնատոլոգ	1	1	1	1	0	1	0	0	0
Վիրակապարանի բուժքույր	1	1	1	1	0	1	0	0	0
Բուժքույր անեսթեզիոլոգ	1	1	1	1	0	0	1	0	0
Շտապ և անհետաձգելի օգնության բուժքույր	4	4	4	4	0	0	4	0	0
Այլ կաբինետների բուժքույրեր	4	5	5	5	0	1	4	0	0
Մանկաբարձուհի	4	4	4	4	0	3	0	1	0
Առողջապահության մարզային կառավարման մարմինների ենթակայության	15	16	16	16	0	6	9	1	0

Աղյուսակ 30. ԵՂԵԳՆԱԶՈՐԻ ԲԿ ՄԱՐԴԿԱՅԻՆ ՆԵՐՈՒԺ, 2016

ԱԱՊ ՕՂԱԿԻ ԲԺԻՇԿՆԵՐ

Պաշտոնի անվանում	Զբաղված պաշտոնների քանակը	Ֆիզիկական անձերի քանակը		որոնցից՝ կանայք (սյուն 2-ից)	Ֆիզիկական անձերի թվաքանակը (սյուն.2-ից) տարիքային խմբեր				
		Ընդամենը (ներառյալ ֆիզ. արձակուրդում, զին. ծառայությունում, գործուղումում գտնվող և այլ անձանց)	Ներկա պահին աշխատող		22_34	35_44	45_54	55_64	65>
Բժիշկներ - ընդամենը	30	28	28	20	0	6	11	5	6
Գործադիր մարմնի ղեկավար և տեղակալներ	2	2	2	1	0	0	1	1	0
Ընտանեկան բժիշկներ	1	1	1	1	0	0	0	1	0
Թերապևտներ-ընդամենը	5	5	5	4	0	2	3	0	0
նրանցից տեղամասային	5	5	5	4	0	2	3	0	0
Դեռահասային բժիշկ	1	1	1	1	0	0	0	1	0
Ներգատաբան	1	1	1	0	0	0	0	0	1
Մանկաբույժներ - ընդամենը	3	3	3	3	0	1	1	0	1
նրանցից տեղամասային	3	3	3	3	0	1	1	0	1
Նյարդաբան	1	1	1	1	0	1	0	0	0
Հոգեբույժ	0,5	1	1	0	0	0	0	1	0
Թմրաբան	0,5	0	0	0	0	0	0	0	0
Սրտաբան	0,5	1	1	0	0	0	0	0	1
Մաշկաբան- վեներոլոգ	0,5	0	0	0	0	0	0	0	0
Ուռուցքաբան	0,5	1	1	1	0	0	1	0	0
Ակնաբույժ	1	1	1	1	0	1	0	0	0
Քիթ-կոկորդ-ականջաբան	0,5	1	1	0	0	0	0	0	1
Մանկաբարձ-գինեկոլոգ	3	3	3	3	0	0	1	1	1
ԷԿԳ-ի մասնագետ	0,5	0	0	0	0	0	0	0	0
Կինեզոթերապևտ	1	0	0	0	0	0	0	0	0
Ռենտգենոլոգ	1	1	1	1	0	0	0	0	1
Սոնոգրաֆիստ	0,5	1	1	1	0	0	1	0	0
Ֆթիզիատր	1	1	1	1	0	1	0	0	0
Կլինիկական լաբորանտ	2	0	0	0	0	0	0	0	0
Թերապևտ ստոմատոլոգ	1	1	1	1	0	0	1	0	0
Վիրաբույժ ստոմատոլոգ	1	1	1	0	0	0	1	0	0
Օրթոպեդ ստոմատոլոգ	1	1	1	0	0	0	1	0	0
Առողջապահության մարզային կառավարման մարմինների ենթակայության	30	28	28	20	0	6	11	5	6

**Աղյուսակ 30. շարունակություն**

ԱԱԴ ՕՂԱԿԻ ՄԻՋԻՆ ԲՈՒԺԱՆՁՆԱԿԱԶՄ									
Պաշտոնի անվանում	Զբաղված պաշտոնների քանակը	Ֆիզիկական անձերի քանակը		որոնցից՝ կանայք (սյուն 2-ից)	Ֆիզիկական անձերի թվաքանակը (սյուն.2-ից) տարիքային խմբեր				
		Ընդամենը (ներառյալ ֆիզ. արձակուրդում, զին. ծառայությունում, գործուղումում գտնվող և այլ անձանց)	Ներկա պահին աշխատող		18_34	35_44	45_54	55_64	65>
Ընդամենը - միջին բուժանձ նակազմ ըստ մասնագիտությունների և ծառայությունների	52	52	49	49	9	11	20	8	4
Մանկական բուժքույր	5	5	5	5	0	3	1	1	0
Ֆիզիոթերապևտիկ և վերականգնողական բուժքույր	1	1	1	1	0	0	0	1	0
Հոգեբուժության և նարկոլոգիայի բուժքույր	1	1	1	1	1	0	0	0	0
Ստոմատոլոգիայի բուժքույր	3	3	3	3	0	0	3	0	0
Այլ կաբինետների բուժքույրեր	28	28	25	28	5	5	14	2	2
Ֆունկցիոնալ ախտորոշման բուժքույրական գործի կառավարիչ	2	2	2	2	1	0	1	0	0
Մանկաբարձուհի	4	4	4	4	1	1	1	1	0
Բուժակ	1	1	1	0	0	0	0	1	0
Ատամնատեխնիկ	2	2	2	0	0	1	0	0	1
Լաբորանտներ	2	2	2	2	0	0	0	2	0
Ռենտգեն լաբորանտներ և ռենտգեն տեխնիկներ	2	2	2	2	1	0	0	0	1
Առողջապահության մարզային կառավարման մարմինների ենթակայության	52	52	49	49	9	11	20	8	4

**Աղյուսակ 31. ԵՂԵԳՆԱՁՈՐԻ ԲԿ ՄԱՐԴԿԱՅԻՆ ՆԵՐՈՒԺ, 2016**

ՀԻՎԱՆԴԱՆՈՑԱՅԻՆ ՕՂԱԿԻ ԲԺԻՇԿՆԵՐ									
Պաշտոնի անվանում	Զբաղված պաշտոնների քանակը	Ֆիզիկական անձերի քանակը		որոնցից՝ կանայք (սյուն 2-ից)	Ֆիզիկական անձերի թվաքանակը (սյուն.2-ից) տարիքային խմբեր				
		Ընդամենը (ներառյալ ֆիզ. արձակուրդում, զին. ծառայությունում, գործուղումում գտնվող և այլ անձանց)	Ներկա պահին աշխատող		22_34	35_44	45_54	55_64	65>
Բժիշկներ - ընդամենը	16,5	15	15	5	1	4	4	1	5
Գործադիր մարմնի ղեկավար և տեղակալներ	1	1	1	0	0	0	0	1	0
Թերապևտներ - ընդամենը	0,5	0	0	0	0	0	0	0	0
Մանկաբույժներ - ընդամենը	1,5	2	2	2	0	1	0	0	1
Նեոնատոլոգ	1	1	1	1	0	0	0	0	1
Նյարդաբան	1	1	1	0	0	0	0	0	1
Սրտաբան	0,5	1	1	0	0	1	0	0	0
Վիրաբույժ	2,5	2	2	0	0	0	1	0	1
Մանկաբարձ-գինեկոլոգ	2	2	2	1	0	1	1	0	0
Շտապ օգնության բժիշկ	2,5	2	2	0	1	0	1	0	0
Անեսթեզիոլոգ	1	1	1	0	0	0	1	0	0
Կլինիկական լաբորանտ	2	1	1	1	0	1	0	0	0
Հիվանդանոցային համաճարակաբան	1	1	1	0	0	0	0	0	1
Առողջապահության մարզային կառավարման մարմինների ենթակայության	16,5	15	15	5	1	4	4	1	5

**Աղյուսակ 31. շարունակություն**

**ՀԻՎԱՆԴԱՆՈՑԱՅԻՆ ՕՂԱԿԻ ՄԻՋԻՆ ԲՈՒԺԱՆՁՆԱԿԱԶՄ**

Պաշտոնի անվանում	Զբաղված պաշտոնների քանակը	Ֆիզիկական անձերի քանակը		որոնցից՝ կանայք (սյուն 2-ից)	Ֆիզիկական անձերի թվաքանակը (սյուն.2-ից) տարիքային խմբեր				
		Ընդամենը (ներառյալ ֆիզ. արձակուրդում, զին. ծառայությունում, գործուղումում գտնվող և այլ անձանց)	Ներկա պահին աշխատող		18-34	35_44	45_54	55_64	65>
Ընդամենը -միջին բուժանձ նակազմ ըստ մասնագիտությունների և ծառայությունների	43	43	42	43	1	9	23	6	4
Մանկական բուժքույր	4	4	4	4	0	1	3	0	0
Վիրակապարանի բուժքույր	1	1	1	1	0	0	1	0	0
Բուժքույր անեսթեզիոլոգ	2	2	2	2	0	0	1	0	1
Շտապ և անհետաձգելի օգնության բուժքույր	5	5	5	5	1	2	2	0	0
Այլ կաբինետների բուժքույրեր	23	23	23	23	0	3	13	5	2
Բուժքույրական գործի կառավարիչ	1	1	1	1	0	0	0	0	1
Մանկաբարձուհի	5	5	4	5	0	3	2	0	0
Լաբորանտներ	2	2	2	2	0	0	1	1	0
Առողջապահության մարզային կառավարման մարմինների ենթակայության	43	43	42	43	1	9	23	6	4

# ԵՂԵԳՆԱԶՈՐԻ ԲԺՇԿԱԿԱՆ ԿԵՆՏՐՈՆ

## ԱՆՁՆԱԳՐԱՅԻՆ ՏՎՅԱԼՆԵՐ

### Սպասարկվող ազգաբնակչություն

- ✓ Տարածաշրջան 32.7 հազար մարդ
- ✓ ք.Եղեգնաձոր 7.6 հազար մարդ

### Զբաղեցրած տարածքը

5358.38 մ<sup>2</sup>

### Կադրային հագեցվածություն

- ✓ Բժիշկներ բոլոր մասնագիտություններով 43
- ✓ Միջին բուժաշխատող 95

Մահճակալային ֆոնդ 45 մահճակալ

Ընդունվել են հիվանդներ 1130

Հիվանդանոցային մահացություն 10

Ծնունդներ 225

Կեսարյան հատումներ 32

Վիժումներ 10

Վիրահատություններ 293

### Գործող բաժանմունքներ

- ✓ Ընդհանուր վիրաբուժական 15 մահճակալ
- ✓ Մանկաբարձական 10 մահճակալ
- ✓ Գինեկոլոգիական 2 մահճակալ
- ✓ Հղիության ախտաբանության 3 մահճակալ
- ✓ Թերապևտիկ բաժանմունք 15 մահճակալ

### Պոլիկլինիկական ծառայություն

### Շտապ բուժօգնություն



**Աղյուսակ 1. ՎԱՅՈՑ ՁՈՐԻ ՄԱՐԶԻ ՀԻՎԱՆԴԱՆՈՑԱՅԻՆ ԲՈՒԺՕԳՆՈՒԹՅՈՒՆ ԻՐԱԿԱՆԱՑՆՈՂ ՀԻՄՆԱՐԿՆԵՐԻ ԳՈՐԾՈՒՆԵՈՒԹՅՈՒՆ, 2016**

Բուժփիմնարկի անվանումը	Մահճա կալների թիվը	Ընդունվել են հիվանդներ		Մահճակալի տարեկան միջին զբաղվածությունը օրերով	Մահացել են հիվանդանոցում	
		Բ.թ	100 բ. հաշվով		Բ.թ	հիվանդանոցային մահաբերություն (%)
Վայոց Ձորի մարզ -ընդամենը	85	1959	3.9	108	10	0.5%
Եղեգնաձորի բժշկական կենտրոն	45	1130	3.4	115	10	1.0%
Վայքի բուժմիավորում	35	756	6.1	100	0	0.0%
Ջերմուկի առողջության կենտրոն	5	73	1.4	99	0	0.0%

**Աղյուսակ 1. շարունակություն**

Բուժփիմնարկի անվանումը	Ծնունդներ	Վիժույթներ	Կեսարյան հատումներ	Վիրահատություններ
Վայոց Ձորի մարզ -ընդամենը	467	54	68	556
Եղեգնաձորի բժշկական կենտրոն	225	10	32	293
Վայքի բուժական միավորում	241	44	36	263
Ջերմուկի առողջության կենտրոն	1	0	0	0

**Աղյուսակ 2. ԵՂԵԳՆԱՁՈՐԻ ԲԺՇԿԱԿԱՆ ԿԵՆՏՐՈՆԻ ՄԱՀՃԱԿԱԼԱՅԻՆ ՖՈՆԴԸ ԵՎ ԾԱՆՐԱԲԵՌՆՎԱԾՈՒԹՅՈՒՆԸ, 2011-2016**

Առկա մահճակալներ	Մահճակալների թիվը						Մահճակալների տարեկան զբաղվածությունը %					
	2011	2012	2013	2014	2015	2016	2011	2012	2013	2014	2015	2016
Վիրաբուժական	15	15	15	15	15	15	41%	36%	36%	30%	26%	22%
Թերապևտիկ	15	15	15	15	15	15	32%	37%	42%	65%	54%	59%
Մանկական												
Ինֆեկցիոն	5	5	5	0	0	0	39%	35%	28%	0%	0%	0%
Մանկաբարձ-գինեկոլոգիական	15	15	15	15	15	15	45%	48%	46%	42%	33%	28%
Ընդամենը	50	50	50	45	45	45	39%	40%	40%	46%	38%	36%

**Աղյուսակ 3. ԵՂԵԳՆԱՁՈՐԻ ԲԺՇԿԱԿԱՆ ԿԵՆՏՐՈՆՈՒՄ ԻՐԱԿԱՆԱՑՎԱԾ ՎԻՐԱՀԱՏՈՒԹՅՈՒՆՆԵՐԻ ԵՎ ԾՆՆԴԱԲԵՐՈՒԹՅՈՒՆՆԵՐԻ ՇԱՐԺԸՆԹԱՑԸ, 2010-2016**

	2010	2011	2012	2013	2014	2015	2016
Վիրահատություններ	479	301	529	331	390	318	293
Ծննդաբերություններ	310	303	279	276	293	255	225

Վիրահատությունների թիվը նվազել է 1.6 անգամ, իսկ ծննդաբերություններինը՝ 1.4 անգամ:

Աղյուսակ 4. ԵՂԵԳՆԱՁՈՐԻ ԲԿ ՄԱՐԴԿԱՅԻՆ ՆԵՐՈՒԺ, 2016

ԱԱՊ ՕՂԱԿԻ ԲԺԻՇԿՆԵՐ									
Պաշտոնի անվանում	Չբաղված պաշտոնների քանակը	Ֆիզիկական անձերի քանակը		որոնցից՝ կանայք (սյուն 2-ից)	Ֆիզիկական անձերի թվաքանակը (սյուն.2-ից) տարիքային խմբեր				
		Ընդամենը (ներառյալ ֆիզ. արձակուրդում, զին. ծառայությունում, գործուղումում գտնվող և այլ անձանց)	Ներկա պահին աշխատող		22_34	35_44	45_54	55_64	65>
Բժիշկներ – ընդամենը	30	28	28	20	0	6	11	5	6
Գործադիր մարմնի ղեկավար և տեղակալներ	2	2	2	1	0	0	1	1	0
Ընտանեկան բժիշկներ	1	1	1	1	0	0	0	1	0
Թերապևտներ – ընդամենը	5	5	5	4	0	2	3	0	0
նրանցից տեղամասային	5	5	5	4	0	2	3	0	0
Դեռահասային բժիշկ	1	1	1	1	0	0	0	1	0
Ներգատաբան	1	1	1	0	0	0	0	0	1
Մանկաբույժներ - ընդամենը	3	3	3	3	0	1	1	0	1
նրանցից տեղամասային	3	3	3	3	0	1	1	0	1
Նյարդաբան	1	1	1	1	0	1	0	0	0
Հոգեբույժ	0,5	1	1	0	0	0	0	1	0
Թմրաբան	0,5	0	0	0	0	0	0	0	0
Սրտաբան	0,5	1	1	0	0	0	0	0	1
Մաշկաբան- վեներոլոգ	0,5	0	0	0	0	0	0	0	0
Ուռուցքաբան	0,5	1	1	1	0	0	1	0	0
Ակնաբույժ	1	1	1	1	0	1	0	0	0
Քիթ-կոկորդ-ականջաբան	0,5	1	1	0	0	0	0	0	1
Մանկաբարձ-գինեկոլոգ	3	3	3	3	0	0	1	1	1
ԷԿԳ-ի մասնագետ	0,5	0	0	0	0	0	0	0	0
Կինեզոթերապևտ	1	0	0	0	0	0	0	0	0
Ռենտգենոլոգ	1	1	1	1	0	0	0	0	1
Սոնոգրաֆիստ	0,5	1	1	1	0	0	1	0	0
Ֆթիզիատր	1	1	1	1	0	1	0	0	0
Կլինիկական լաբորանտ	2	0	0	0	0	0	0	0	0
Թերապևտ ստոմատոլոգ	1	1	1	1	0	0	1	0	0
Վիրաբույժ ստոմատոլոգ	1	1	1	0	0	0	1	0	0
Օրթոպեդ ստոմատոլոգ	1	1	1	0	0	0	1	0	0
Առողջապահության մարզային կառավարման մարմինների ենթակայության	30	28	28	20	0	6	11	5	6

Աղյուսակ 4. շարունակություն

ԱԱՊ ՕՂԱԿԻ ՄԻՋԻՆ ԲՈՒԺԱՆՁՆԱԿԱԶՄ									
Պաշտոնի անվանում	Զբաղված պաշտոնների քանակը	Ֆիզիկական անձերի քանակը		որոնցից՝ կանայք (սյուն 2-ից)	Ֆիզիկական անձերի թվաքանակը (սյուն.2-ից) տարիքային խմբեր				
		Ընդամենը (ներառյալ ֆիզ. արձակուրդում, ծառայությունում, գործուղումում գտնվող և այլ անձանց)	Ներկա պահին աշխատող		18-34	35_44	45_54	55_64	65>
Ընդամենը - միջին բուժանձ նակագմ ըստ մասնագիտությունների և ծառայությունների	52	52	49	49	9	11	20	8	4
Մանկական բուժքույր	5	5	5	5	0	3	1	1	0
Ֆիզիոթերապևտիկ և վերականգնողական բուժքույր	1	1	1	1	0	0	0	1	0
Հոգեբուժության և նարկոլոգիայի բուժքույր	1	1	1	1	1	0	0	0	0
Ստոմատոլոգիայի բուժքույր	3	3	3	3	0	0	3	0	0
Այլ կաբինետների բուժքույր ըեր	28	28	25	28	5	5	14	2	2
Ֆունկցիոնալ ախտորոշման	2	2	2	2	1	0	1	0	0
Բուժքույրական գործի կառավարիչ	1	1	1	1	0	1	0	0	0
Մանկաբարձուհի	4	4	4	4	1	1	1	1	0
Բուժակ	1	1	1	0	0	0	0	1	0
Ատամնատեխնիկ	2	2	2	0	0	1	0	0	1
Լաբորանտներ	2	2	2	2	0	0	0	2	0
Ռենտգեն լաբորանտներ և ռենտգեն տեխնիկներ	2	2	2	2	1	0	0	0	1
Առողջապահության մարզային կառավարման մարմինների ենթակայության	52	52	49	49	9	11	20	8	4

Աղյուսակ 5. ԵՂԵԳՆԱԶՈՐԻ ԲԿ ՄԱՐԴԿԱՅԻՆ ՆԵՐՈՒԺ, 2016

ՀԻՎԱՆԴԱՆՈՑԱՅԻՆ ՕՂԱԿԻ ԲԺԻՇԿՆԵՐ									
Պաշտոնի անվանում	Զբաղված պաշտոնների քանակը	Ֆիզիկական անձերի քանակը		որոնցից՝ կանայք (սյուն.2-ից)	Ֆիզիկական անձերի թվաքանակը (սյուն.2-ից) տարիքային խմբեր				
		Ընդամենը (ներառյալ ֆիզ. արձակուրդում, զին. ծառայությունում, գործուղումում գտնվող և այլ անձանց)	Ներկա պահին աշխատող		22_34	35_44	45_54	55_64	65>
Բժիշկներ – ընդամենը *	16,5	15	15	5	1	4	4	1	5
Գործադիր մարմնի ղեկավար և տեղակալներ	1	1	1	0	0	0	0	1	0
Թերապևտներ - ընդամենը	0,5	0	0	0	0	0	0	0	0
Մանկաբույժներ - ընդամենը	1,5	2	2	2	0	1	0	0	1
Նեոնատոլոգ	1	1	1	1	0	0	0	0	1
Նյարդաբան	1	1	1	0	0	0	0	0	1
Սրտաբան	0,5	1	1	0	0	1	0	0	0
Վիրաբույժ	2,5	2	2	0	0	0	1	0	1
Մանկաբարձգինեկոլոգ	2	2	2	1	0	1	1	0	0
Շտապ օգնության բժիշկ	2,5	2	2	0	1	0	1	0	0
Անեսթեզիոլոգ	1	1	1	0	0	0	1	0	0
Կլինիկական լաբորանտ	2	1	1	1	0	1	0	0	0
Հիվանդանոցային համաճարակաբան	1	1	1	0	0	0	0	0	1
Առողջապահության մարզային կառավարման մարմնի ների ենթակայության	16,5	15	15	5	1	4	4	1	5
ՀԻՎԱՆԴԱՆՈՑԱՅԻՆ ՕՂԱԿԻ ՄԻՋԻՆ ԲՈՒԺԱՆՁՆԱԿԱԶՄ									
Պաշտոնի անվանում	Զբաղված պաշտոնների քանակը	Ֆիզիկական անձերի քանակը		որոնցից՝ կանայք (սյուն.2-ից)	Ֆիզիկական անձերի թվաքանակը (սյուն.2-ից) տարիքային խմբեր				
		Ընդամենը (ներառյալ ֆիզ. արձակուրդում, զին. ծառայությունում, գործուղումում գտնվող և այլ անձանց)	Ներկա պահին աշխատող		18-34	35_44	45_54	55_64	65>
Ընդամենը -միջին բուժանձ նակազմ ըստ մասնագիտությունների և ծառայությունների	43	43	42	43	1	9	23	6	4
Մանկական բուժքույր	4	4	4	4	0	1	3	0	0
Վիրակապարանի բուժքույր	1	1	1	1	0	0	1	0	0
Բուժքույր անեսթեզիոլոգ	2	2	2	2	0	0	1	0	1
Շտապ և անհետաձգելի օգնության բուժքույր	5	5	5	5	1	2	2	0	0
Ֆիզիոթերապևտիկ և վերականգնողական բուժքույր									
Այլ կաբինետների բուժքույրեր	23	23	23	23	0	3	13	5	2
Բուժքույրական գործի կառավարիչ	1	1	1	1	0	0	0	0	1
Մանկաբարձուհի	5	5	4	5	0	3	2	0	0
Լաբորանտներ	2	2	2	2	0	0	1	1	0
Առողջապահության մարզային կառավարման մարմնի ների ենթակայության	43	43	42	43	1	9	23	6	4

Աղյուսակ 6. ԵՂԵԳՆԱԶՈՐԻ ԲԿ ՈՒՄ ԱՐՁԱՆԱԳՐՎԱԾ ՀԻՎԱՆԴԱՑՈՒԹՅՈՒՆՆ ԸՍՏ ՏԱՐԻՔԱՅԻՆ ԽՄԲԵՐԻ ԵՎ ՆՈՂՈՒՆՈՒՄՆԵՐԻ, 2016

Դասերի և առանձին հիվանդությունների անվանումը	ՀՄԴ 10	Մեծահասակներ			Երեխաներ (0-14 տարեկան)			Երեխաներ (15-17 տարեկան)					
		գրանցվել են տվյալ հիվանդությամբ		Դիսպանսերային հսկողության տակ են հաշվետու տարեվերջին	գրանցվել են տվյալ հիվանդությամբ Ընդամենը		Դիսպանսերային հսկողության տակ են հաշվետու տարեվերջին	գրանցվել են հիվանդներ տվյալ հիվանդությամբ			Դիսպանսերային հսկողության տակ են հաշվետու տարեվերջին		
		Ընդամենը	այդ թվում՝ կյանքում առաջին անգամ ախտորոշված		Ընդամենը	այդ թվում՝ կյանքում առաջին անգամ ախտորոշված		Ընդամենը	Այդ թվում՝ պատանիներ	Այդ թվում՝ կյանքում առաջին անգամ ախտորոշված		Ընդամենը	Այդ թվում՝ պատանիներ
				Ընդամենը			Այդ թվում՝ պատանիներ			Ընդամենը	Այդ թվում՝ պատանիներ		
Ընդամենը	A00-T98	7714	2830	4914	3494	3039	448	413	231	310	177	170	81
այդ թվում՝ վարակիչ և մակարածական հիվանդություններ	A00-B99	73	66	11	161	105	13	110	66	99	52	57	11
Նորագոյացություններ	C00-D48	446	70	376	0	0	0	0	0	0	0	0	0
Արյան և արունաստեղծ օրգանների հիվանդություններ, առանձին խանգարումներ՝ իմունային մեխանիզմի ներգրավմամբ	D50-D89	34	14	18	41	23	19	6	3	3	2	4	3
դրանցից՝ սակավարյունություններ (անեմիաներ)	D50-D64	14	2	2	29	13	13	4	2	2	2	2	2
արյան մակարոլեիության խանգարումներ	D65-D68	4	2	4	2	0	2	0	0	0	0	0	0
առանձին խանգարումներ իմուն մեխանիզմների ներգրավմամբ	D80-D89	8	2	8	0	0	0	0	0	0	0	0	0
դասի այլ հիվանդություններ		8	8	4	10	10	4	2	1	1	0	2	1
Ներզատական համակարգի հիվանդություններ, սնուցման, նյութափոխանակության և իմունիտետի խանգարումներ	E00-E90	740	56	630	13	6	7	7	3	3	3	6	3
Հոգեկան խանգարումներ	F00-F99	461	19	442	2	1	2	3	2	1	1	3	2
Նյարդային համակարգի և զգայարանների հիվանդ-ներ	G00-G99	163	20	89	15	1	15	8	3	2	2	5	3
դրանցից՝ Պարկինսոնի հիվանդություն	G20- G21	7	0	7	0	0	0	0	0	0	0	0	0
Այցիեյմերի հիվանդություն	G30	1	1	1	0	0	0	0	0	0	0	0	0
էպիլեպսիա , էպիլեպտիկ ստատուս	G40-G41	58	1	23	6	1	6	0	0	0	0	0	0

Դասերի և առանձին հիվանդությունների անվանումը	ՀՄԴ 10	Մեծահասակներ			Երեխաներ (0-14 տարեկան)			Երեխաներ (15-17 տարեկան)					
		գրանցվել են տվյալ հիվանդությամբ		Դիսպանսերային հսկողության տակ են հաշվետու տարեվերջին	գրանցվել են տվյալ հիվանդությամբ Ընդամենը		Դիսպանսերային հսկողության տակ են հաշվետու տարեվերջին	գրանցվել են հիվանդներ տվյալ հիվանդությամբ				Դիսպանսերային հսկողության տակ են հաշվետու տարեվերջին	
								Ընդամենը	Այդ թվում՝ կյանքում առաջին անգամ ախտորոշված	Ընդամենը	Այդ թվում՝ պատահի ներ		
		Ընդամենը	Այդ թվում՝ կյանքում առաջին անգամ ախտորոշված	Ընդամենը	Այդ թվում՝ պատահի ներ	Ընդամենը	Այդ թվում՝ պատահի ներ						
Առանձին նյարդերի, նյարդ արմատների, հյուսակների եւ ծայրմասային նյարդային համակ. ախահարումներ և պոլինեվրոպաթիաներ	G50-G72	9	3	9	0	0	0	0	0	0	0	0	0
Մանկական ուղեղային պարալիզ	G80	0	0	0	9	0	9	1	1	0	0	1	1
դասի այլ հիվանդություններ		88	15	49	0	0	0	7	2	2	2	4	2
Աչքի եւ նրա հավելյալ ապարատի հիվանդություններ	H00-H59	1067	350	687	430	180	290	84	55	49	39	72	50
դրանցից՝ կատարակտա (ոսպնյակի պտտորում)	H25-H26	100	30	80	0	0	0	0	0	0	0	0	0
գլաուկոմա	H40	102	10	102	0	0	0	0	0	0	0	0	0
կարճատեսություն	H52.1	190	105	190	180	75	140	66	50	39	34	59	45
դասի այլ հիվանդություններ		675	205	315	250	105	150	18	5	10	5	13	5
Ականջի եւ պտկածե ելունի հիվանդություններ	H60-H95	63	7	37	22	22	0	0	0	0	0	0	0
դրանցից՝ քրոնիկական օտիտ (միջին ականջիքրոնիկական բորբոքում)	H65.2-9, H66.1-4,9 մաս	19	0	13	0	0	0	0	0	0	0	0	0
դասի այլ հիվանդություններ		44	7	24	22	22	0	0	0	0	0	0	0
Արյան շրջանառության համակարգի հիվանդություններ	I00-I99	1885	351	1713	0	0	0	0	0	0	0	0	0
Շնչառական օրգանների հիվանդություններ	J00-J99	1720	1347	339	2577	2549	52	148	75	130	69	10	5
դրանցից՝ թոքաբորբեր	J12-J18	127	127	18	21	21	12	2	2	2	2	2	2
ալերգիկ ռինիտ	J30.1-4	38	6	25	13	10	4	1	0	1	0	0	0
քրոնիկական ռինիտ, նազոֆարինգիտ, ֆարինգիտ եւ սինուսիտ	J31-J32	42	15	20	26	20	5	9	3	3	2	2	1
նշիկների եւ գեղձանմանների աղետոհիդների քրոնիկական հիվանդություններ, հարնշիկային թարախակույտ	J35-J36	101	12	34	39	20	31	19	9	7	4	6	2

Դասերի և առանձին հիվանդությունների անվանումը	ՀՄԴ 10	Մեծահասակներ			Երեխաներ (0-14 տարեկան)				Երեխաներ (15-17 տարեկան)					
		գրանցվել են տվյալ հիվանդությամբ		Դիսպանսերային հսկողության տակ են հաշվետու տարեվերջին	գրանցվել են տվյալ հիվանդությամբ Ընդամենը		Դիսպանսերային հսկողության տակ են հաշվետու տարեվերջին	գրանցվել են հիվանդներ տվյալ հիվանդությամբ				Դիսպանսերային հսկողության տակ են հաշվետու տարեվերջին		
								Ընդամենը	Այդ թվում՝ կյանքում առաջին անգամ ախտորոշված	Ընդամենը	Այդ թվում՝ կյանքում առաջին անգամ ախտորոշված			Ընդամենը
		Ընդամենը	Այդ թվում՝ կյանքում առաջին անգամ ախտորոշված	Ընդամենը	Այդ թվում՝ պատահի ներ	Ընդամենը	Այդ թվում՝ պատահի ներ							
քրոնիկ և չճշտված բրոնխիտ	J40-J42	181	70	108	0	0	0	0	0	0	0	0	0	
էմֆիզեմա	J43	1	0	1	0	0	0	0	0	0	0	0	0	
թոքերի այլ քրոնիկական խցանող հիվանդություններ	J44	79	1	72	0	0	0	0	0	0	0	0	0	
ասթմա (հեղձուկ), ասթմատիկ ստատուս	J45-J46	57	29	52	0	0	0	0	0	0	0	0	0	
բրոնխոէկտատիկ հիվանդութ	J47	1	0	1	0	0	0	0	0	0	0	0	0	
ստորին շնչական ուղիների թարախային եւ մեռուկային վիճակներ և թոքամզի (պլեւրային) այլ հիվանդություններ	J85-J94	8	2	8	0	0	0	0	0	0	0	0	0	
դասի այլ հիվանդություններ		1085	1085	0	2478	2478	0	117	61	117	61	0	0	
Մարսողական օրգանների հիվանդություններ	K00-K93	289	94	223	159	111	26	23	10	12	6	7	2	
դրանցից՝ ստամոքսի խոց	K25	4	4	3	0	0	0	0	0	0	0	0	0	
տասներկու մատնյա աղու խոց	K26	69	24	67	0	0	0	0	0	0	0	0	0	
ստամոքսի և տասներկու մատնյա աղու բորբոքում	K29	84	17	79	0	0	0	0	0	0	0	0	0	
մարսողության խանգարումներ, ստամոքսի և տասներկու մատնյա աղու այլ հիվանդություններ	K30-K31	0	0	0	6	6	3	5	2	5	2	0	0	
ոչ վարակիչ էնտերիտ և կոլիտ	K50-K52	49	13	6	36	21	3	11	3	4	2	0	0	
յարդի հիվանդություններ	K70-K76	22	3	20	0	0	0	0	0	0	0	0	0	
այդ թվում՝ յարդի ցիռոզ	K70.3, K71.7, K74.3-6	0	0	0	0	0	0	0	0	0	0	0	0	
լեղապարկի եւ լեղուղիների հիվանդություններ	K80-K83	26	13	19	3	1	3	0	0	0	0	0	0	
ենթաստամոքսային գեղձի հիվանդություններ	K85-K86	13	2	13	0	0	0	0	0	0	0	0	0	
դասի այլ հիվանդություններ		22	18	16	114	83	17	7	5	3	2	7	2	
Մաշկի և ենթամաշկային բջջանքի հիվանդություններ	L00-L99	90	57	39	19	10	6	9	6	4	3	1	1	

Դասերի և առանձին հիվանդությունների անվանումը	ՀՄԴ 10	Մեծահասակներ			Երեխաներ (0-14 տարեկան)			Երեխաներ (15-17 տարեկան)					
		գրանցվել են տվյալ հիվանդությամբ		Դիսպանսերային հսկողության տակ են հաշվետու տարեվերջին	գրանցվել են տվյալ հիվանդությամբ ընդամենը		Դիսպանսերային հսկողության տակ են հաշվետու տարեվերջին	գրանցվել են հիվանդներ տվյալ հիվանդությամբ				Դիսպանսերային հսկողության տակ են հաշվետու տարեվերջին	
					Ընդամենը	այդ թվում՝ կյանքում առաջին անգամ ախտորոշված		Ընդամենը	այդ թվում՝ կյանքում առաջին անգամ ախտորոշված	Ընդամենը	Այդ թվում՝ պատահի ներ		
		Ընդամենը	Այդ թվում՝ պատահի ներ	Ընդամենը			Այդ թվում՝ պատահի ներ					Ընդամենը	Այդ թվում՝ պատահի ներ
ա.թ.՝ ատոպիկ մաշկաբորբ	L20	22	5	10	4	2	4	3	0	1	0	0	0
հպումային մաշկաբորբ	L23-L25	21	11	12	4	3	0	0	0	0	0	0	0
դասի այլ հիվանդություններ		47	41	17	11	5	2	6	6	3	3	1	1
Մկանակմախքային համ-ի և շարակցական հյուս-ի հիվ	M00-M99	259	102	148	0	0	0	0	0	0	0	0	0
այդ թվում՝ ռեակտիվ հոդախտներ		8	8	8	0	0	0	0	0	0	0	0	0
ռևմատոիդ հոդաբորբ	M05-M06	33	3	24	0	0	0	0	0	0	0	0	0
արթրոզներ	M15-M19	4	2	4	0	0	0	0	0	0	0	0	0
շարակցական հյուսվածքի տարածուն ախտահարումներ	M30-M35	14	1	12	0	0	0	0	0	0	0	0	0
սպոնդիլոպաթիաներ	M45-M48	5	4	2	0	0	0	0	0	0	0	0	0
օստեոպարոզ	M80-M81	3	1	3	0	0	0	0	0	0	0	0	0
դասի այլ հիվանդություններ		192	83	95	0	0	0	0	0	0	0	0	0
Միգասեռական համակարգի հիվանդություններ	N00-N99	214	86	145	45	21	11	15	8	7	0	5	1
ա.թ.՝ գլոմերուլյար հիվանդ-ր	N00-N07	2	0	2	0	0	0	0	0	0	0	0	0
երիկամի տուբուլոնտերս տիցիալ հիվանդություններ	N10-N15	2	0	2	0	0	0	0	0	0	0	0	0
երիկամային անբավարարություն	N17-N19	8	4	8	0	0	0	0	0	0	0	0	0
միզաքարային հիվանդություն	N20-N23	50	18	38	0	0	0	0	0	0	0	0	0
երիկամի եւ միզածորանի այլ հիվ-ներ	N25-N28	53	27	12	0	0	0	15	8	7	0	5	1
շագանակագեղձի հիվանդություններ	N40-N42	16	3	14	0	0	0	0	0	0	0	0	0
կրծքագեղձի բարորակ դիսպլազիա	N60	8	1	8	0	0	0	0	0	0	0	0	0
փողաբորբ և ձվարանաբորբ	N70	37	12	30	0	0	0	0	0	0	0	0	0
էնդոմետրիոզ	N80	7	7	7	0	0	0	0	0	0	0	0	0
արգանդի պարանոցի էրոզիա եւ էկտրոպիոն	N86	10	2	10	0	0	0	0	0	0	0	0	0
դաշտանի խանգարումներ	N91-N94 մաս	6	6	3	0	0	0	0	0	0	0	0	0



Դասերի և առանձին հիվանդությունների անվանումը	ՀՄԴ-10	Մեծահասակներ			Երեխաներ (0-14 տարեկան)			Երեխաներ (15-17 տարեկան)					
		գրանցվել են տվյալ հիվանդությամբ		Դիսպանսերային հսկողության տակ են հաշվետու տարեվերջին	գրանցվել են տվյալ հիվանդությամբ Ընդամենը		Դիսպանսերային հսկողության տակ են հաշվետու տարեվերջին	գրանցվել են հիվանդներ տվյալ հիվանդությամբ				Դիսպանսերային հսկողության տակ են հաշվետու տարեվերջին	
								Ընդամենը	Այդ թվում՝ կյանքում առաջին անգամ ախտորոշված	Ընդամենը	Այդ թվում՝ կյանքում առաջին անգամ ախտորոշված		
		Ընդամենը	Այդ թվում՝ կյանքում առաջին անգամ ախտորոշված	Ընդամենը	Այդ թվում՝ կյանքում առաջին անգամ ախտորոշված	Ընդամենը	Այդ թվում՝ կյանքում առաջին անգամ ախտորոշված						
դաշտանադադարի եւ շուրջ դաշտանադադարային շրջանի խանգարումներ	N95	8	2	8	0	0	0	0	0	0	0	0	0
կանանց ամլություն	N97	2	2	2	0	0	0	0	0	0	0	0	0
դասի այլ հիվանդություններ		5	2	1	45	21	11	0	0	0	0	0	0
Հղիություն, ծննդաբերություն և հետծննդյան շրջան	O00-O75, O81-O99	36	28	6	0	0	0	0	0	0	0	0	0
Պերինատալ շրջանում առաջա ցող առանձին վիճակներ	P00 - P96	0	0	0	6	6	4	0	0	0	0	0	0
Բնածին զարգացման արատներ, դեֆորմացիաներ և քրոմոսոմալ յին շեղումներ	Q00-Q99	11	0	11	4	4	3	0	0	0	0	0	0
Դրանցից՝ արյան շրջանառության համակարգի բնածին արատներ	Q20-Q28	5	0	5	0	0	0	0	0	0	0	0	0
Դասի այլ հիվանդություններ		6	0	6	4	4	3	0	0	0	0	0	0
Ախտանիշներ, նշաններ և կլինիկական ու լաբորատոր հետազոտություններով հայտնաբերված ախտաբանական շեղումներ այլ դասերում չդասակարգված	R00-R99	114	114	0	0	0	0	0	0	0	0	0	0
Վնասվածքներ, թունավորումներ և արտաքին պատճառների ներգործության որոշ այլ հետեւանքներ	S00-T98	49	49	0	0	0	0	0	0	0	0	0	0
Դրանցից՝ կտրվածքներ	S02,12,22,32,42,52,62,72,82,92,T02,08,10,12,14.2	31	31	0	0	0	0	0	0	0	0	0	0
Ջերմային եւ քիմիական այրվածքներ	T20-T32	6	6	0	0	0	0	0	0	0	0	0	0
Թունավորումներ դեղամիջոցներով դեղորայքով, կենսաբանական նյութերով եւ գերազանցապես ոչթժկական նյութերով	T36-T65	12	12	0	0	0	0	0	0	0	0	0	0
Այդ թվում՝ օձի խայթոցից առաջացած թունավոր էֆեկտ	T63	4	4	0	0	0	0	0	0	0	0	0	0
Դասի այլ հիվանդություններ		0	0	0	0	0	0	0	0	0	0	0	0

**Աղյուսակ 7. ԵՂԵԳՆԱԶՈՐԻ ԲԿՈՒՄ ԱՐՅԱՆ ՇՐՋԱՆԱՌՈՒԹՅԱՆ ՀԱՄԱԿԱՐԳԻ ՀԻՎԱՆԴՈՒԹՅՈՒՆ ՆԵՐՈՎ ԳՐԱՆՑՎԱԾ ԸՆԴՀԱՆՈՒՐ ՀԻՎԱՆԴՆԵՐԻ ԹԻՎԸ, 2016**

Հիվանդություն	ՀՄԴ 10	Մեծահասակներ	0-14 տարեկան	15-17 տարեկան
Արյան շրջանառության համա կարգի հիվանդություններ՝ ընդամենը	I00-I99	1885	0	0
Սրտի քրոնիկ ռևմատիկ հիվանդություններ	I05-I09	5	0	0
Գերճնշումային հիվանդություններ	I10-I13	799	0	0
Սրտի իշեմիկ հիվանդություն	I20-I25	570	0	0
ա.թ.՝ կրծքահեղձուկ	I20	177	0	0
Սրտամկանի սուր ինֆարկտ	I21	24	0	0
Սրտամկանի կրկնակի ինֆարկտ	I22	11	0	0
Ուղեղանոթային հիվանդություններ	I60-I69	307	0	0
այդ թվում՝ ուղեղի արյունազեղում	I60-I62	21	0	0
Ուղեղի ինֆարկտ	I63	11	0	0
Ինսուլտ՝ չճշտված, որպես արյունազեղում/ ինֆարկտ	I64	29	0	0
Ուղեղի ինֆարկտ չառաջացնող նախա / և ուղեղային զարկե րակների խցանում և նեղացում	I65-I66	43	0	0
Դասի այլ հիվանդություններ		204	0	0

Աղյուսակ 8. ԵՂԵԳՆԱՁՈՐԻ ԲԿՈՒՄ ԿՅԱՆՔՈՒՄ ԱՌԱՋԻՆ ԱՆԳԱՄ ԱԽՏՈՐՈՇՎԱԾ ԱՐՅԱՆ ՇՐՋԱՆԱՌՈՒԹՅԱՆ ՀԱՄԱԿԱՐԳԻ ՀԻՎԱՆԴՈՒԹՅՈՒՆՆԵՐՈՎ ՀԻՎԱՆԴՆԵՐԻ ԹԻՎԸ 2016

Հիվանդություն	ՀՄԴ 10	Սեռ	0-14	15-17	Մեծահասակներ							
					Ընդամենը	18-24	25-39	40-49	50-59	60-65	65 և >	
Ընդամենը			0	0	351							
Սուր ռևմատիկ տենդ	100-102	ա	0	0	0	0	0	0	0	0	0	0
		ի	0	0	0	0	0	0	0	0	0	0
Սրտի քրոնիկ ռևմատիկ հիվանդություններ	105-109	ա	0	0	0	0	0	0	0	0	0	0
		ի	0	0	0	0	0	0	0	0	0	0
այդ թվում՝ փականների ռևմատիկ հիվանդություններ	105-108	ա	0	0	0	0	0	0	0	0	0	0
		ի	0	0	0	0	0	0	0	0	0	0
Հիվանդություններ՝ պայմանավորված զարկերակային ճնշման բարձրացմամբ	110-113	ա	0	0	82	0	3	11	23	27	18	
		ի	0	0	63	0	1	7	12	28	15	
Սրտի իշեմիկ հիվանդություն	120-125	ա	0	0	85	0	4	12	25	22	22	
		ի	0	0	34	0	0	2	13	10	9	
այդ թվում՝ կրծքահեղձուկ (ստենոկարդիա)	120	ա	0	0	26	0	2	6	6	8	4	
		ի	0	0	7	0	0	1	4	2	0	
սրտամկանի սուր ինֆարկտ	121	ա	0	0	17	0	1	4	6	4	2	
		ի	0	0	7	0	0	1	3	2	1	
սրտամկանի կրկնակի ինֆարկտ	122	ա	0	0	4	0	0	0	2	2	0	
		ի	0	0	1	0	0	0	1	0	0	
Ուղեղանոթային հիվանդություններ	160-169	ա	0	0	33	0	3	9	6	8	7	
		ի	0	0	29	0	0	2	11	13	3	
այդ թվում՝ ուղեղի արյունազեղում	160-162	ա	0	0	5	0	0	0	1	2	2	
		ի	0	0	4	0	0	0	2	1	1	
ուղեղի ինֆարկտ	163	ա	0	0	5	0	0	0	1	2	2	
		ի	0	0	6	0	0	1	2	3	0	
ինսուլտ՝ չճշտված, որպես արյունազեղում կամ ինֆարկտ	164	ա	0	0	4	0	0	1	1	2	0	
		ի	0	0	6	0	0	0	2	2	2	
ուղեղի ինֆարկտ չառաջացնող՝ նախաուղեղային և ուղեղային զարկերակների խցանում և նեղացում	165-166	ա	0	0	4	0	0	0	3	1	0	
		ի	0	0	2	0	0	0	1	1	0	
Դասի այլ հիվանդություններ			0	0	25	0	2	4	7	7	5	

Աղյուսակ 9. ԵՂԵԳՆԱԶՈՐԻ ԲԿ-ՈՒՄ ՆԵՐՁԱՏԱԿԱՆ ՀԱՄԱԿԱՐԳԻ ՀԻՎԱՆԴՈՒԹՅՈՒՆՆԵՐՈՎ ԳՐԱՆՑՎԱԾ ԸՆԴՀԱՆՈՒՐ ՀԻՎԱՆԴՆԵՐԻ ԹԻՎԸ, 2016

Հիվանդություններ	ՀՄԴ 10	Մեծահասակներ		0-14 տարեկան երեխաներ		15-17 տարեկան երեխաներ			
		Գրանցվել են հիվանդներ ընդամենը	Դիսպանսերային հսկողություն տարեվերջին	Գրանցվել են հիվանդներ՝ ընդամենը	Դիսպանսերային հսկողություն տարեվերջին	Գրանցվել են հիվանդներ ընդամենը	Այդ թվում պատանիներ	Դիսպանսերային հսկողություն տարեվերջին	Այդ թվում պատանիներ
Ընդամենը*		652	556	13	7	7	3	6	3
Թիրեոտոքսիկոզ (հիպերթիրեոիդիզմ)	E05	88	74	0	0	0	0	0	0
Աուտոիմուն թիրեոդիտ	E06.3	10	10	0	0	0	0	0	0
շաքարային դիաբետ տիպ 1	E10	54	48	3	3	0	0	0	0
շաքարային դիաբետ տիպ 2	E11	327	321	0	0	0	0	0	0
Ամիլոիդոզ (պարբերական հիվանդություն)	E85.0	22	22	2	2	0	0	0	0
Դասի այլ հիվանդություններ		151	81	8	2	7	3	6	3

\* առանց յոդի անբավարարությամբ պայմանավորված վահանաձև գեղձի հիվանդությունների

Աղյուսակ 10. ԵՂԵԳՆԱԶՈՐԻ ԲԿ-ՈՒՄ ԿՅԱՆՔՈՒՄ ԱՌԱՋԻՆ ԱՆԳԱՄ ԱԽՏՈՐՈՇՎԱԾ ՆԵՐՁԱՏԱԿԱՆ ՀԱՄԱԿԱՐԳԻ ՀԻՎԱՆԴՈՒԹՅՈՒՆՆԵՐՈՎ ՀԻՎԱՆԴՆԵՐԻ ԹԻՎԸ, 2016

Հիվանդություններ	ՀՄԴ 10	սեռ	0-14	15-17	Մեծահասակներ							
					Ընդամենը	18-24	25-39	40-49	50-59	60-65	65 և >	
Ընդամենը*			6	3	51							
Թիրեոտոքսիկոզ (հիպերթիրեոիդիզմ)	E05	ա	0	0	3	0	0	3	0	0	0	
		ի	0	0	2	0	0	2	0	0	0	
Աուտոիմուն թիրեոդիտ	E06.3	ա	0	0	2	0	0	1	1	0	0	
		ի	0	0	0	0	0	0	0	0	0	
շաքարային դիաբետ տիպ 1	E10	ա	0	0	2	0	0	1	1	0	0	
		ի	0	0	2	0	1	1	0	0	0	
շաքարային դիաբետ տիպ 2	E11	ա	0	0	4	0	1	2	0	1	0	
		ի	0	0	2	0	0	1	1	0	0	
Ամիլոիդոզ (պարբերական հիվանդություն)	E85.0	ա	0	0	0	0	0	0	0	0	0	
		ի	0	0	0	0	0	0	0	0	0	
Դասի այլ հիվանդություններ			6	3	34	2	5	6	9	8	4	

\* առանց յոդի անբավարարությամբ պայմանավորված վահանաձև գեղձի հիվանդությունների

# ՋԵՐՄՈՒԿԻ ԱՌՈՂՋՈՒԹՅԱՆ ԿԵՆՏՐՈՆ ՓԲԸ

## ԱՆՁՆԱԳՐԱՅԻՆ ՏՎՅԱԼՆԵՐ

Սպասարկվող ազգաբնակչություն ք.Ջերմուկ 4.3 հազար մարդ  
Զբաղեցրած տարածք 655.4 մ²

### Կադրային հագեցվածություն

- ✓ Բժիշկներ բոլոր մասնագիտություններով 5
- ✓ Միջին բուժաշխատող 15

Մահճակալային ֆոնդ 5 մահճակալ  
Ընդունվել են հիվանդներ 73  
Հիվանդանոցային մահացություն 0  
Ծնունդներ 1  
Կեսարյան հատումներ 0  
Վիժումներ 0  
Վիրահատություններ 0

### Գործող բաժանմունքներ

- ✓ Թերապևտիկ բաժանմունք 2 մահճակալ
- ✓ Մանկաբարձա-գինեկոլոգիական 1 մահճակալ
- ✓ Մանկական 2 մահճակալ

### Պոլիկլինիկական ծառայություն

#### Շտապ բուժօգնություն

**Աղյուսակ 1. ՎԱՅՈՑ ՁՈՐԻ ՄԱՐԶԻ ՀԻՎԱՆԴԱՆՈՑԱՅԻՆ ԲՈՒԺՕԳՆՈՒԹՅՈՒՆ ԻՐԱԿԱՆԱՑՆՈՂ ՀԻՄՆԱՐԿՆԵՐԻ ԳՈՐԾՈՒՆԵՆՈՒԹՅՈՒՆ**

Բուժփիմնարկի անվանումը	Մահճակալների թիվը	Ընդունվել են հիվանդներ		Մահճակալի տարեկան միջին զբաղվածությունը օրերով	Մահացել են հիվանդանոցում	
		Բ.թ	100 բ. հաշվով		Բ.թ	հիվանդանոցային մահաբերություն (%)
Վայոց Ձորի մարզ -ընդամենը	85	1959	3.9	108	10	0.5%
Եղեգնաձորի բժշկական կենտրոն	45	1130	3.4	115	10	1.0%
Վայքի բուժական միավորում	35	756	6.1	100	0	0.0%
Ջերմուկի առողջության կենտրոն	5	73	1.4	99	0	0.0%

**Աղյուսակ 1. շարունակություն**

Բուժփիմնարկի անվանումը	Ծնունդներ	Վիժումներ	Կեսարյան հատումներ	Վիրահատություններ
Վայոց Ձորի մարզ -ընդամենը	467	54	68	556
Եղեգնաձորի բժշկական կենտրոն	225	10	32	293
Վայքի բուժական միավորում	241	44	36	263
Ջերմուկի առողջության կենտրոն	1	0	0	0

**Աղյուսակ 2. ՋԵՐՄՈՒԿԻ ԱՌՈՂՋՈՒԹՅԱՆ ԿԵՆՏՐՈՆԻ ՄԱՀՃԱԿԱԼԱՅԻՆ ՖՈՆԴԸ ԵՎ ԾԱՆՐԱԲԵՈՒՆՎԱԾՈՒԹՅՈՒՆԸ, 2011-2016**

Առկա մահճակալներ	Մահճակալների թիվը						Մահճակալների տարեկան զբաղվածությունը					
	2011	2012	2013	2014	2015	2016	2011	2012	2013	2014	2015	2016
Թերապևտիկ	5	5	5	2	2	2	17%	18%	12%	32%	31%	39%
Մանկական	5	5	5	2	2	2	15%	15%	14%	44%	44%	39%
Մանկաբարձագինեկոլոգիական	5	5	5	1	1	1	7%	1%	2%	2%	1%	1%
Ընդամենը	15	15	15	5	5	5	13%	11%	9%	31%	30%	31%

**Աղյուսակ 3. ՋԵՐՄՈՒԿԻ ԱՌՈՂՋՈՒԹՅԱՆ ԿԵՆՏՐՈՆՈՒՄ ԻՐԱԿԱՆԱՑՎԱԾ ԾՆՆԴԱԲԵՐՈՒԹՅՈՒՆՆԵՐԻ ՇԱՐԺԸՆԹԱՑԸ, 2010-2016**

	2010	2011	2012	2013	2014	2015	2016
Ծննդաբերություններ	53	30	6	8	2	1	1

Ծննդաբերությունների թիվը նվազել է 52-ով :

Աղյուսակ 4. ԶԵՐՄՈՒԿԻ ԱԿ-Ի ՄԱՐԴԿԱՅԻՆ ՆԵՐՈՒԺ, 2016

ԱԱՊ ՕՂԱԿԻ ԲԺԻՇԿՆԵՐ										
Պաշտոնի անվանում	Զբաղված պաշտոնների քանակը	Ֆիզիկական անձերի քանակը			որոնցից՝ կանայք (սյուն 2-ից)	Ֆիզիկական անձերի թվաքանակը (սյուն.2-ից) տարիքային խմբեր				
		Ընդամենը (ներառյալ ֆիզ. արձակուրդում, զին. ծառայությունում, գործուղումում գտնվող և այլ անձանց)	Ներկա պահին աշխատող	22_34		35_44	45_54	55_64	65>	
Բժիշկներ – ընդամենը *	8,5	3	3	2	0	1	0	1	1	
Գործադիր մարմնի ղեկավար և տեղակալներ	1	1	1	1	0	1	0	0	0	
Թերապևտներ – ընդամենը	2	1	1	1	0	0	0	0	1	
նրանցից տեղամասային	1	1	1	1	0	0	0	0	1	
Մանկաբույժներ – ընդամենը	0,25	0	0	0	0	0	0	0	0	
Նյարդաբան	0,25	0	0	0	0	0	0	0	0	
Սրտաբան	0,25	0	0	0	0	0	0	0	0	
Վիրաբույժ	1	0	0	0	0	0	0	0	0	
Մանկաբարձ-գինեկոլոգ	1	1	1	0	0	0	0	1	0	
Շտապ օգնության բժիշկ	1	0	0	0	0	0	0	0	0	
Ռենտգենոլոգ	0,25	0	0	0	0	0	0	0	0	
Կոմպյուտերային տոնոգրաֆիկ և միջուկամագնիսային-ռեզոնանսային ախտորոշման մասնագետ	0,25	0	0	0	0	0	0	0	0	
Ինֆեկցիոնիստ	0,25	0	0	0	0	0	0	0	0	
Կլինիկական լաբորանտ	1	0	0	0	0	0	0	0	0	
Առողջապահության մարզային կառավարման մարմնի ների ենթակայության	8,5	3	3	2	0	1	0	1	1	
ԱԱՊ ՕՂԱԿԻ ՄԻՋԻՆ ԲՈՒԺԱՆՁՆԱԿԱԶՄ										
Պաշտոնի անվանում	Զբաղված պաշտոնների քանակը	Ֆիզիկական անձերի քանակը			որոնցից՝ կանայք (սյուն 2-ից)	Ֆիզիկական անձերի թվաքանակը (սյուն.2-ից) տարիքային խմբեր				
		Ընդամենը (ներառյալ ֆիզ. արձակուրդում, զին. ծառայությունում, գործուղումում գտնվող և այլ անձանց)	Ներկա պահին աշխատող	18-34		35_44	45_54	55_64	65>	
Ընդամենը – միջին բուժանձնակազմ ըստ մասնագիտությունների և ծառայությունների	21,25	14	14	14	0	1	6	7	0	
Մանկական բուժքույր	3	2	2	2	0	1	1	0	0	
Վիրակապարանի բուժքույր	1	0	0	0	0	0	0	0	0	
Շտապ և անհետաձգելի օգնության բուժքույր	4	3	3	3	0	0	1	2	0	
Այլ կաբինետների բուժքույրեր	7	4	4	4	0	0	2	2	0	
Ֆունկցիոնալ ախտորոշման	1	0	0	0	0	0	0	0	0	
Բուժքույրական գործի կառավարիչ	1	1	1	1	0	0	0	1	0	
Մանկաբարձուհի	3	3	3	3	0	0	1	2	0	
Լաբորանտներ	1	1	1	1	0	0	1	0	0	
Ռենտգեն լաբորանտներ և ռենտգեն տեխնիկներ	0,25	0	0	0	0	0	0	0	0	
Առողջապահության մարզային կառավարման մարմնի ների ենթակայության	21,25	14	14	14	0	1	6	7	0	

Աղյուսակ 4. շարունակություն

ՀԻՎԱՆԴԱՆՈՑԱՅԻՆ ՕՂԱԿԻ ԲԺԻՇԿՆԵՐ									
Պաշտոնի անվանում	Զբաղված պաշտոնների քանակը	Ֆիզիկական անձերի քանակը		որոնցից՝ կանայք (սյուն 2-ից)	Ֆիզիկական անձերի թվաքանակը (սյուն.2-ից) Տարիքային խմբեր				
		Ընդամենը (ներառյալ ֆիզ. արձակուրդում, զին. ծառայությունում, գործուղումում գտնվող և այլ անձանց)	Ներկա պահին աշխատող		22_34	35_44	45_54	55_64	65>
Բժիշկներ – ընդամենը *	2	2	2	2	0	1	0	0	1
Թերապևտներ - ընդամենը	1	1	1	1	0	0	0	0	1
Մանկաբույժներ - ընդամենը	1	1	1	1	0	1	0	0	0
Առողջապահության մարզային կառավարման մարմինների ենթակայության	2	2	2	2	0	1	0	0	1
ՀԻՎԱՆԴԱՆՈՑԱՅԻՆ ՕՂԱԿԻ ՄԻՋԻՆ ԲՈՒԺԱՆՁՆԱԿԱԶՄ									
Պաշտոնի անվանում	Զբաղված պաշտոնների քանակը	Ֆիզիկական անձերի քանակը		որոնցից՝ կանայք (սյուն 2-ից)	Ֆիզիկական անձերի թվաքանակը (սյուն.2-ից) Տարիքային խմբեր				
		Ընդամենը (ներառյալ ֆիզ. արձակուրդում, զին. ծառայությունում, գործուղումում գտնվող և այլ անձանց)	Ներկա պահին աշխատող		18-34	35_44	45_54	55_64	65>
Ընդամենը-միջին բուժանձնակազմ ըստ մասնագիտության թյունների և ծառայությունների	2	1	1	1	0	0	1	0	0
Մանկական բուժքույր	1	0	0	0	0	0	0	0	0
Այլ կաբինետների բուժքույրեր	1	1	1	1	0	0	1	0	0
Առողջապահության մարզային կառավարման մարմինների ենթակայության	2	1	1	1	0	0	1	0	0



Աղյուսակ 5. ԶԵՐՄՈՒԿԻ ԱԿՈՒՄ ԱՐՁԱՆԱԳՐՎԱԾ ՀԻՎԱՆԴԱՑՈՒԹՅՈՒՆՆ ԸՍՏ ՏԱՐԻՔԱՅԻՆ ԽՄԲԵՐԻ ԵՎ ՆՈՂՈԼՈԳԻԱՆԵՐԻ, 2016

Դասերի և առանձին հիվանդությունների անվանումը	ՀՄԴ 10	Մեծահասակներ			Երեխաներ(0-14 Տարեկան)			Երեխաներ (15-17 Տարեկան)					
		Գրանցվել են տվյալ հիվանդությամբ		Դիսպանսե րային հսկողության տակ են հաշվետու տարեվերջին	Գրանցվել են տվյալ հիվանդությամբ ընդամենը		Դիսպանսե րային հսկողության տակ են հաշվետու տարեվերջին	Գրանցվել են հիվանդներ տվյալ հիվանդությամբ				Դիսպանսերային հսկողության տակ են հաշվետու տարեվերջին	
		Ընդամենը	Այդ թվում՝ կյանքում առաջին անգամ ախտորոշված		Ընդամենը	Այդ թվում՝ կյանքում առաջին անգամ ախտորոշված		Ընդամենը	Այդ թվում պատահիներ	Այդ թվում՝ կյանքում առաջին անգամ ախտորոշված		Ընդամենը	Այդ թվում պատահիներ
				Ընդամենը			Այդ թվում պատահիներ			Ընդամենը	Այդ թվում պատահիներ		
Ընդամենը	A00-T98	2138	906	1095	885	683	240	447	181	368	158	79	26
ա.թ.՝ վարակիչ և մակաբուծական հիվանդութ	A00-B99	38	18	6	137	137	0	8	2	8	2	0	0
Նորագոյացություններ	C00-D48	0	0	0	4	0	4	1	1	0	0	1	1
Արյան և արունաստեղծ օրգան ների հիվանդություններ, առան ձին խանգարումներ՝ իմունա յին մեխանիզմի ներգրավմամբ	D50-D89	26	5	7	53	7	53	1	1	0	0	1	1
դրանցից՝ սակավարյունություններ (անեմիաներ)	D50-D64	16	4	5	51	7	51	1	1	0	0	1	1
արյան մակարդեղիության խանգարումներ	D65-D68	0	0	0	1	0	1	0	0	0	0	0	0
դասի այլ հիվանդություններ		10	1	2	1	0	1	0	0	0	0	0	0
Ներզատական համակարգի հիվանդություններ, սնուցման, նյութափոխանակության և իմունիտետի խանգարումներ	E00-E90	145	23	145	17	3	17	4	2	0	0	4	2
Հոգեկան խանգարումներ	F00-F99	29	1	29	3	3	3	0	0	0	0	0	0
Նյարդային համակարգի և զգայարանների հիվանդ-ներ	G00-G99	204	58	62	29	5	29	0	0	0	0	0	0
Դրանցից՝ Պարկինսոնի Հիվանդություն	G20-G21	1	0	1	0	0	0	0	0	0	0	0	0
էպիլեպսիա, էպիլեպտիկ ստատուս	G40-G41	9	1	9	4	0	4	0	0	0	0	0	0
առանձին նյարդերի, նյարդար-մատների, հյուսակների և ծայրմասային նյարդային համակ. ախահարումներ և պոլինևրոպաթիաներ	G50-G72	190	56	48	7	0	7	0	0	0	0	0	0
Մանկական ուղեղային պարալիզ	G80	0	0	0	3	1	3	0	0	0	0	0	0
դասի այլ հիվանդություններ		4	1	4	15	4	15	0	0	0	0	0	0

Դասերի և առանձին հիվանդությունների անվանումը	ՀՄԴ 10	Մեծահասակներ			Երեխաներ(0-14 տարեկան)			Երեխաներ (15-17 տարեկան)					
		գրանցվել են տվյալ հիվանդությամբ		Դիսպանսերային հսկողության տակ են հաշվետու տարեվերջին	գրանցվել են տվյալ հիվանդությամբ Ընդամենը		Դիսպանսերային հսկողության տակ են հաշվետու տարեվերջին	գրանցվել են հիվանդներ տվյալ հիվանդությամբ				Դիսպանսերային հսկողության տակ են հաշվետու տարեվերջին	
								Ընդամենը	Այդ թվում՝ կյանքում առաջին անգամ ախտորոշված	Ընդամենը	Այդ թվում՝ կյանքում առաջին անգամ ախտորոշված		
		Ընդամենը	Այդ թվում՝ կյանքում առաջին անգամ ախտորոշված	Այդ թվում՝ կյանքում առաջին անգամ ախտորոշված	Այդ թվում՝ կյանքում առաջին անգամ ախտորոշված								
Աչքի և նրա հավելյալ ապարատի հիվանդություններ	H00-H59	0	0	0	25	5	25	46	11	1	1	46	11
Կարճատեսություն	H52.1	0	0	0	5	2	5	28	9	1	1	28	9
դասի այլ հիվանդություններ		0	0	0	20	3	20	18	2	0	0	18	2
Ականջի և պտկածն ելունի հիվանդություններ	H60-H95	0	0	0	21	19	2	5	2	5	2	0	0
դրանցից՝ քրոնիկական օտիտ (միջին ականջի քրոնիկական բորբոքում)	H65.2-9, H66.1-4,9 մաս	0	0	0	2	0	2	0	0	0	0	0	0
դասի այլ հիվանդություններ		0	0	0	19	19	0	5	2	5	2	0	0
Արյան շրջանառության համակարգի հիվանդություններ	I00-I99	740	190	561	0	0	0	0	0	0	0	0	0
Շնչառական օրգանների հիվանդություններ	J00-J99	220	178	55	480	461	31	316	142	305	138	14	6
դրանցից՝ թոքաբորբեր	J12-J18	28	28	5	11	11	11	3	2	3	2	3	2
ալերգիկ ռինիտ	J30.1-4	20	17	3	3	1	3	0	0	0	0	0	0
քրոնիկական ռինիտ, նազոֆարինգիտ, ֆարինգիտ և սինուսիտ	J31-J32	12	12	0	8	8	0	2	0	0	0	2	0
նշիկների և զեղծանմանների աղենոիդների քրոնիկական հիվանդություններ, հարնշիկային թարախակույտ	J35-J36	32	28	4	17	0	17	9	4	0	0	9	4
քրոնիկական և չճշտված բրոնխիտ	J40-J42	33	21	12	0	0	0	0	0	0	0	0	0
ասթմա (հեղձուկ), ասթմատիկ ստատուս	J45-J46	28	17	21	0	0	0	0	0	0	0	0	0
բրոնխոէկտատիկ հիվանդություն	J47	17	6	8	0	0	0	0	0	0	0	0	0
Ստորին շնչական ուղիների թարախային և մեռուկային վիճակներ և թոքամզի (ալերային) Այլ հիվանդություններ	J85-J94	2	1	2	0	0	0	0	0	0	0	0	0

Դասերի և առանձին հիվանդությունների անվանումը	ՀՄԴ 10	Մեծահասակներ			Երեխաներ(0-14 տարեկան)			Երեխաներ (15-17 տարեկան)					
		գրանցվել են տվյալ հիվանդությամբ		Դիսպանսե րային հսկողության տակ են հաշվետու տարեվերջին	գրանցվել են տվյալ հիվանդությամբ Ընդամենը		Դիսպանսե րային հսկողության տակ են հաշվետու տարեվերջին	գրանցվել են հիվանդներ տվյալ հիվանդությամբ				Դիսպանսերային հսկողության տակ են հաշվետու տարեվերջին	
								Ընդամենը	Այդ թվում՝ կյանքում առաջին անգամ ախտորոշված	Ընդամենը	Այդ թվում՝ կյանքում առաջին անգամ ախտորոշված		
		Ընդամենը	Այդ թվում՝ կյանքում առաջին անգամ ախտորոշված	Ընդամենը	Այդ թվում՝ պատահիներ	Ընդամենը	Այդ թվում՝ պատահիներ						
դասի այլ հիվանդություններ		48	48	0	441	441	0	302	136	302	136	0	0
Մարտոդական օրգանների հիվանդություններ	K00-K93	180	88	47	19	14	6	14	4	9	2	5	2
դրանցից՝ ստամոքսի խոց	K25	26	10	11	1	0	1	0	0	0	0	0	0
տասներկու մատնյա աղու խոց	K26	22	11	8	0	0	0	0	0	0	0	0	0
ստամոքսի և տասներկու մատնյա աղու բորբոքում	K29	38	13	6	0	0	0	0	0	0	0	0	0
մարսողության խանգարումներ (դիսպեպսիա), ստամոքսի ֆունկցիոնալ խանգարումներ	K30 – K31	0	0	0	0	0	0	0	0	0	0	0	0
ոչ ինֆեկցիոն էնտերիտ և կոլիտ	K50-K52	30	25	5	13	13	0	9	2	9	2	0	0
լյարդի հիվանդություններ	K70-K76	0	0	0	0	0	0	0	0	0	0	0	0
այդ թվում՝ լյարդի ցիռոզ	K70.3,K71 .7,K74.3-6	0	0	0	0	0	0	0	0	0	0	0	0
Լեղապարկի և լեղուղիների հիվանդություններ	K80-K83	34	13	12	5	1	5	4	1	0	0	4	1
Ենթաստամոքսային գեղձի հիվանդություններ	K85-K86	16	7	3	0	0	0	1	1	0	0	1	1
դասի այլ հիվանդություններ		14	9	2	0	0	0	0	0	0	0	0	0
Մաշկի և ենթամաշկային բջջանքի հիվանդություններ	L00-L99	94	76	13	23	4	23	2	2	0	0	2	2
դրանցից՝ ատոպիկ մաշկաբորբ	L20	58	50	8	0	0	0	0	0	0	0	0	0
հպումային մաշկաբորբ	L23-L25	16	12	2	0	0	0	0	0	0	0	0	0
դասի այլ հիվանդություններ		20	14	3	23	4	23	2	2	0	0	2	2
Մկանակմախքային համակարգի և շարակցական հյուսվածքի հիվանդություններ	M00-M99	169	65	63	9	2	9	3	1	0	0	3	1
դրանցից՝ ռեակտիվ հոդախտներ	M02	0	0	0	2	0	2	0	0	0	0	0	0
Ռևմատոիդ հոդաբորբ	M05-M06	68	20	27	1	0	1	0	0	0	0	0	0
Արտրոզներ	M15-M19	46	18	16	0	0	0	0	0	0	0	0	0
Շարակցական հյուսվածքի տարածուն ախտահարումներ	M30-M35	15	5	6	0	0	0	0	0	0	0	0	0
սպոնդիլոպատիաներ	M45-M48	2	2	0	0	0	0	0	0	0	0	0	0

Դասերի և առանձին հիվանդությունների անվանումը	ՀՄԴ 10	Մեծահասակներ			Երեխաներ(0-14 տարեկան)			Երեխաներ (15-17 տարեկան)					
		գրանցվել են տվյալ հիվանդությամբ		Դիսպանսերային հսկողության տակ են հաշվետու տարեվերջին	գրանցվել են տվյալ հիվանդությամբ Ընդամենը		Դիսպանսերային հսկողության տակ են հաշվետու տարեվերջին	գրանցվել են հիվանդներ տվյալ հիվանդությամբ				Դիսպանսերային հսկողության տակ են հաշվետու տարեվերջին	
								Ընդամենը	Այդ թվում՝ կյանքում առաջին անգամ ախտորոշված	Ընդամենը	Այդ թվում՝ կյանքում առաջին անգամ ախտորոշված		
		Ընդամենը	Այդ թվում՝ կյանքում առաջին անգամ ախտորոշված	Ընդամենը	Այդ թվում՝ կյանքում առաջին անգամ ախտորոշված	Ընդամենը	Այդ թվում՝ կյանքում առաջին անգամ ախտորոշված						
Օստեոպորոզ	M80-M81	26	8	14	0	0	0	0	0	0	0	0	0
դասի այլ հիվանդություններ		12	12	0	6	2	6	3	1	0	0	3	1
Միզասեռական համակարգի հիվանդություններ	N00-N99	129	40	107	42	0	38	7	0	0	0	3	0
դրանցից՝ գլոմերուլյար հիվանդություններ	N00-N07	22	14	22	7	0	7	1	0	0	0	1	0
Երիկամի տուբուլոնտերստիցիալ հիվանդություններ	N10-N15	18	7	18	0	0	0	0	0	0	0	0	0
Երիկամային անբավարարություն	N17-N19	20	4	20	1	0	1	0	0	0	0	0	0
միզաքարային հիվանդություն	N20-N23	26	5	26	1	0	1	0	0	0	0	0	0
Երիկամի և միզածորանի այլ հիվ-ներ	N25-N28	15	4	15	26	0	26	2	0	0	0	2	0
շագանակագեղձի հիվանդություններ	N40-N42	28	6	6	0	0	0	0	0	0	0	0	0
դաշտանի խանգարումներ	N91-N94 մաս	0	0	0	4	0	0	4	0	0	0	0	0
դասի այլ հիվանդություններ		0	0	0	3	0	3	0	0	0	0	0	0
Վնասվածքներ, թունավորումներ և արտաքին պատճառների ներգործության որոշ այլ հետևանքներ	S00-T98	164	164	0	23	23	0	40	13	40	13	0	0
դրանցից՝ կտորվածքներ	S02,12,22,32,42,52,62,72,82,92,T02,08,10,12,14.2	33	33	0	4	4	0	9	4	9	4	0	0
ջերմային և քիմիական այրվածքներ	T20-T32	4	4	0	2	2	0	0	0	0	0	0	0
դասի այլ հիվանդություններ		127	127	0	17	17	0	31	9	31	9	0	0

Աղյուսակ 6. ԶԵՐՄՈՒԿԻ ԱԿՈՒՄ ԱՐՅԱՆ ՇՐՋԱՆԱՌՈՒԹՅԱՆ ՀԱՄԱԿԱՐԳԻ ՀԻՎԱՆԴՈՒԹՅՈՒՆՆԵՐՈՎ ԳՐԱՆՑՎԱԾ ԸՆԴՀԱՆՈՒՐ ՀԻՎԱՆԴՆԵՐԻ ԹԻՎԸ, 2016

Հիվանդություն	ՀՄԴ 10	Մեծահասակներ	0-14 տարեկան	15-17 տարեկան
Արյան շրջանառության համակարգի հիվանդություններ՝ ընդամենը	I00-I99	740	0	0
Սրտի քրոնիկ ռևմատիկ հիվանդություններ	I05-I09	52	0	0
Գերճնշումային հիվանդություններ	I10-I13	381	0	0
Սրտի իշեմիկ հիվանդություն	I20-I25	221	0	0
ա.թ.՝ կրծքահեղձուկ	I20	107	0	0
Սրտամկանի սուր ինֆարկտ	I21	5	0	0
Սրտամկանի կրկնակի ինֆարկտ	I22	1	0	0
Ուղեղանոթային հիվանդություններ	I60-I69	50	0	0
այդ թվում՝ ուղեղի արյունազեղում	I60-I62	4	0	0
Ուղեղի ինֆարկտ	I63	0	0	0
Ինսուլտ՝ չճշտված, որպես արյունազեղում/ ինֆարկտ	I64	20	0	0
Ուղեղի ինֆարկտ չառաջացնող նախա / և ուղեղային զարկերակների խցանում և նեղացում	I65-I66	26	0	0
Դասի այլ հիվանդություններ		36	0	0

Աղյուսակ 7. ՋԵՐՄՈՒԿԻ ԱԿՈՒՄ ԿՅԱՆՔՈՒՄ ԱՌԱՋԻՆ ԱՆԳԱՄ ԱԽՏՈՐՈՇՎԱԾ ԱՐՅԱՆ ՇՐՋԱՆԱՌՈՒԹՅԱՆ ՀԱՄԱԿԱՐԳԻ ՀԻՎԱՆԴՈՒԹՅՈՒՆՆԵՐՈՎ ՀԻՎԱՆԴՆԵՐԻ ԹԻՎԸ 2016

Հիվանդություն	ՀՄԴ10	Սեռ	0-14	15-17	Մեծահասակներ							
					Ընդամենը	18-24	25-39	40-49	50-59	60-65	65 և >	
Ընդամենը			0	0	190							
Սուր ունատիկ տենդ	I00-I02	ա	0	0	0	0	0	0	0	0	0	0
		ի	0	0	0	0	0	0	0	0	0	0
Սրտի քրոնիկ ունատիկ հիվանդություններ	I05-I09	ա	0	0	0	0	0	0	0	0	0	0
		ի	0	0	2	0	1	1	0	0	0	0
այդ թվում՝ փականների ունատիկ հիվանդություններ	I05-I08	ա	0	0	0	0	0	0	0	0	0	0
		ի	0	0	2	0	1	1	0	0	0	0
Հիվանդություններ՝ պայմանավորված զարկերակային ճնշման բարձրացմամբ	I10-I13	ա	0	0	39	0	7	10	7	12	3	
		ի	0	0	34	2	3	4	8	10	7	
Սրտի իշեմիկ հիվանդություն	I20-I25	ա	0	0	36	0	0	6	9	11	10	
		ի	0	0	29	0	0	2	9	10	8	
այդ թվում՝ կրծքահեղձուկ (ստենոկարդիա)	I20	ա	0	0	21	0	0	1	4	9	7	
		ի	0	0	16	0	0	0	5	6	5	
սրտամկանի սուր ինֆարկտ	I21	ա	0	0	4	0	0	0	2	2	0	
		ի	0	0	1	0	0	0	0	0	1	
սրտամկանի կրկնակի ինֆարկտ	I22	ա	0	0	1	0	0	0	1	0	0	
		ի	0	0	0	0	0	0	0	0	0	
Ուղեղանոթային հիվանդություններ	I60-I69	ա	0	0	14	0	0	0	2	4	8	
		ի	0	0	7	0	0	0	1	5	1	
այդ թվում՝ ուղեղի արյունազեղում	I60-I62	ա	0	0	3	0	0	0	0	2	1	
		ի	0	0	1	0	0	0	0	0	1	
ուղեղի ինֆարկտ	I63	ա	0	0	0	0	0	0	0	0	0	
		ի	0	0	0	0	0	0	0	0	0	
ինսուլտ՝ չճշտված, որպես արյունազեղում կամ ինֆարկտ	I64	ա	0	0	3	0	0	0	0	2	1	
		ի	0	0	1	0	0	0	0	1	0	
ուղեղի ինֆարկտ չառաջացնող՝ նախաուղեղային և ուղեղային զարկերակների խցանում և նեղացում	I65-I66	ա	0	0	0	0	0	0	0	0	0	
		ի	0	0	0	0	0	0	0	0	0	
Դասի այլ հիվանդություններ			0	0	29	0	0	3	7	8	11	

Աղյուսակ 8. ԶԵՐՄՈՒԿԻ ԱԿՈՒՄ ՆԵՐՁԱՏԱԿԱՆ ՀԱՄԱԿԱՐԳԻ ՀԻՎԱՆԴՈՒԹՅՈՒՆՆԵՐՈՎ ԳՐԱՆՑՎԱԾ ԸՆԴՀԱՆՈՒՐ ՀԻՎԱՆԴՆԵՐԻ ԹԻՎԸ, 2016

Հիվանդություններ	ՀՄԴ 10	Մեծահասակներ		0-14 տարեկան երեխաներ		15-17 տարեկան երեխաներ			
		Գրանցվել են հիվանդներ ընդամենը	Դիսպանսերային հսկողություն տարեվերջին	Գրանցվել են հիվանդներ՝ ընդամենը	Դիսպանսերային հսկողություն տարեվերջին	Գրանցվել են հիվանդներ ընդամենը	Այդ թվում պատանիներ	Դիսպանսերային հսկողություն տարեվերջին	Այդ թվում պատանիներ
Ընդամենը*		145	145	15	15	4	2	4	2
Թիրեոտոքսիկոզ (հիպերթիրեոզիզմ)	E05	0	0	0	0	0	0	0	0
Աուտոիմուն թիրեոիդիտ	E06.3	0	0	0	0	0	0	0	0
Հաքարային դիաբետ տիպ 1	E10	35	35	2	2	0	0	0	0
Հաքարային դիաբետ տիպ 2	E11	104	104	0	0	0	0	0	0
Ամիլոիդոզ (պարբերական հիվանդություն)	E85.0	6	6	5	5	0	0	0	0
Դասի այլ հիվանդություններ		0	0	8	8	4	2	4	2

\* առանց յոդի անբավարարությամբ պայմանավորված վահանաձև գեղձի հիվանդությունների

Աղյուսակ 9. ԶԵՐՄՈՒԿԻ ԱԿՈՒՄ ԿՅԱՆՔՈՒՄ ԱՌԱՋԻՆ ԱՆԳԱՄ ԱԽՏՈՐՈՇՎԱԾ ՆԵՐՁԱՏԱԿԱՆ ՀԱՄԱԿԱՐԳԻ ՀԻՎԱՆԴՈՒԹՅՈՒՆՆԵՐՈՎ ՀԻՎԱՆԴՆԵՐԻ ԹԻՎԸ, 2016

Հիվանդություններ	ՀՄԴ 10	սեռ	0-14	15-17	Մեծահասակներ							
					Ընդամենը	18-24	25-39	40-49	50-59	60-65	65 և >	
Ընդամենը*			2	0	23							
Թիրեոտոքսիկոզ (հիպերթիրեոզիզմ)	E05	ա	0	0	0	0	0	0	0	0	0	0
		ի	0	0	0	0	0	0	0	0	0	0
Աուտոիմուն թիրեոիդիտ	E06.3	ա	0	0	0	0	0	0	0	0	0	0
		ի	0	0	0	0	0	0	0	0	0	0
Հաքարային դիաբետ տիպ 1	E10	ա	0	0	1	0	0	0	0	0	0	1
		ի	0	0	1	0	0	0	0	0	0	1
Հաքարային դիաբետ տիպ 2	E11	ա	0	0	7	0	0	0	3	2	2	
		ի	0	0	13	0	1	2	5	2	3	
Ամիլոիդոզ (պարբերական հիվանդություն)	E85.0	ա	1	0	1	1	0	0	0	0	0	0
		ի	0	0	0	0	0	0	0	0	0	0
Դասի այլ հիվանդություններ			1	0	0	0	0	0	0	0	0	0

\* առանց յոդի անբավարարությամբ պայմանավորված վահանաձև գեղձի հիվանդությունների

# ՎԱՅՔԻ ԲՈՒԺՄԻԱՎՈՐՈՒՄ

## ԱՆՁՆԱԳՐԱՅԻՆ ՏՎՅԱԼՆԵՐ

### Սպասարկվող ազգաբնակչություն

Տարածաշրջան	13.3 հազար մարդ
ք.Վայք	5.7 հազար մարդ
Զբաղեցրած տարածք	8613 մ <sup>2</sup>

### Կադրային հագեցվածություն.

- ✓ Բժիշկներ բոլոր մասնագիտություններով 29
- ✓ Միջին բուժաշխատող 46

Մահճակալային ֆոնդ	35 մահճակալ
Ընդունվել են հիվանդներ	756
Հիվանդանոցային մահացություն	0
Ծնունդներ	241
Կեսարյան հատումներ	36
Վիժումներ	44
Վիրահատություններ	263

### Գործող բաժանմունքներ

- ✓ Վիրաբուժական 10 մահճակալ
- ✓ Թերապևտիկ 5 մահճակալ
- ✓ Մանկաբարձական 3 մահճակալ
- ✓ Գինեկոլոգիական 1 մահճակալ
- ✓ Հղիության ախտաբանության 1 մահճակալ
- ✓ Մանկական 5 մահճակալ
- ✓ Ինֆեկցիոն 10 մահճակալ

### Պոլիկլինիկական ծառայություն

### Շտապ բուժօգնություն



**Աղյուսակ 1. ՎԱՅՈՑ ՁՈՐԻ ՄԱՐԶԻ ՀԻՎԱՆԴԱՆՈՑԱՅԻՆ ԲՈՒԺՕԳՆՈՒԹՅՈՒՆ ԻՐԱԿԱՆԱՑՆՈՂ ՀԻՄՆԱՐԿՆԵՐԻ ԳՈՐԾՈՒՆԵՈՒԹՅՈՒՆ, 2016**

Բուժփմնարկի անվանումը	Մահճակալների թիվը	Ընդունվել են հիվանդներ		Մահճակալի տարեկան միջին զբաղվածությունը օրերով	Մահացել են հիվանդանոցում	
		Բ.թ	100 բ. հաշվով		Բ.թ	հիվանդանոցային մահաբերություն (%)
Վայոց Ձորի մարզ -ընդամենը	85	1959	3.9	108	10	0.5%
Եղեգնաձորի բժշկական կենտրոն	45	1130	3.4	115	10	1.0%
Վայքի բուժմիավորում	35	756	6.1	100	0	0.0%
Ջերմուկի առողջության կենտրոն	5	73	1.4	99	0	0.0%

**Աղյուսակ 1. շարունակություն**

Բուժփմնարկի անվանումը	Ծնունդներ	Վիժումներ	Կեսարյան հատումներ	Վիրահատություններ
Վայոց Ձորի մարզ -ընդամենը	467	54	68	556
Եղեգնաձորի բժշկական կենտրոն	225	10	32	293
Վայքի բուժմիավորում	241	44	36	263
Ջերմուկի առողջության կենտրոն	1	0	0	0

**Աղյուսակ 2. ՎԱՅՔԻ ԲՄ ՄԱՀՃԱԿԱԼԱՅԻՆ ՖՈՆԴԸ ԵՎ ԾԱՆՐԱԲԵՌՆՎԱԾՈՒԹՅՈՒՆԸ, 2011-2016**

Առկա մահճակալներ	Մահճակալների թիվը						Մահճակալների տարեկան զբաղվածությունը					
	2011	2012	2013	2014	2015	2016	2011	2012	2013	2014	2015	2016
Վիրաբուժական	10	10	10	10	10	10	43%	44%	43%	40%	40%	37%
Թերապևտիկ	5	5	5	5	5	5	14%	13%	12%	26%	18%	16%
Մանկական	5	5	5	5	5	5	14%	17%	17%	20%	23%	32%
Ինֆեկցիոն	5	5	5	5	5	10	5%	5%	3%	37%	42%	19%
Մանկաբարձ-գինեկոլոգիական	5	5	5	5	5	5	55%	50%	58%	54%	59%	60%
Ընդամենը	30	30	30	30	30	35	29%	29%	29%	36%	37%	31%

**Աղյուսակ 3. ՎԱՅՔԻ ԲՈՒԺԱԿԱՆ ՄԻԱՎՈՐՄԱՆ ԻՐԱԿԱՆԱՑՎԱԾ ՎԻՐԱՀԱՏՈՒԹՅՈՒՆՆԵՐԻ ԵՎ ԾՆՆԴԱԲԵՐՈՒԹՅՈՒՆՆԵՐԻ ՇԱՐԺԸՆԹԱՑԸ, 2010-2016**

	2010	2011	2012	2013	2014	2015	2016
Վիրահատություններ	287	321	387	326	256	211	263
Ծննդաբերությունների	251	183	215	249	199	192	241

Ծննդաբերությունների թիվը նվազել է 10-ով, վիրահատությունների թիվը՝ 1.1անգամ:

Աղյուսակ 4. ՎԱՅՔԻ ԲՄ ՄԱՐԴԿԱՅԻՆ ՆԵՐՈՒԺ 2016

ԱԱՊ ՕՂԱԿԻ ԲԺՇԿՆԵՐ									
Պաշտոնի անվանում	Զբաղված պաշտոնների քանակը	Ֆիզիկական անձերի քանակը		որոնցից՝ կանայք (սյուն 2-ից)	Ֆիզիկական անձերի թվաքանակը (սյուն.2-ից) տարիքային խմբեր				
		Ընդամենը (ներառ ֆիզ. արձ-ում, զին. ծառ-նում, գործուղ գտնվող և այլ անձանց)	Ներկա պահին աշխատող		22_34	35_44	45_54	55_64	65>
Բժիշկներ – ընդամենը *	27,5	16	16	13	1	3	6	5	1
Գործադիր մարմնի ղեկավար և տեղակալներ	1,5	2	2	1	0	0	1	1	0
Ընտանեկան բժիշկներ	3	2	2	2	0	0	2	0	0
Թերապևտներ - ընդամենը	1	1	1	1	0	0	1	0	0
նրանցից տեղամասային	1	1	1	1	0	0	0	1	0
Դեռահասային բժիշկ	0,5	0	0	0	0	0	0	0	0
Մանկաբույժներ - ընդամենը	3	3	3	3	0	0	2	1	0
նրանցից տեղամասային	1	1	1	1	0	0	1	0	0
Նյարդաբան	0,5	0	0	0	0	0	0	0	0
Հոգեբույժ	0,5	0	0	0	0	0	0	0	0
Սրտաբան	0,5	0	0	0	0	0	0	0	0
Մաշկաբան- վեներոլոգ	0,5	0	0	0	0	0	0	0	0
Վիրաբույժ	1	0	0	0	0	0	0	0	0
Վնասվածքաբան և օրթոպեդ									
Ուռուցքաբան	0,5	0	0	0	0	0	0	0	0
Ակնաբույժ	1	1	1	1	0	0	0	1	0
Քիթ-կոկորդ-ականջաբան	0,5	0	0	0	0	0	0	0	0
Մանկաբարձգինեկոլոգ	1	0	0	0	0	0	0	0	0
Շտապ օգնության բժիշկ	4	0	0	0	0	0	0	0	0
ԷԿԳ-մասնագետ									
Ռենտգենոլոգ	1	1	1	1	0	1	0	0	0
Սոնոգրաֆիստ	1	1	1	1	0	0	0	1	0
Ֆթիզիատր	1	1	1	1	0	1	0	0	0
Ինֆեկցիոնիստ	1	0	0	0	0	0	0	0	0
Կլինիկական լաբորանտ	2	1	1	1	0	0	0	1	0
Թերապևտ ստոմատոլոգ	1	2	2	1	1	1	0	0	0
Վիրաբույժ ստոմատոլոգ	0,5	0	0	0	0	0	0	0	0
Հիվանդանոցային համաճարակաբան	1	1	1	0	0	0	0	0	1
Առողջապահության մարզային կառավարման մարմինների ենթակայության	27,5	16	16	13	1	3	6	5	1

Աղյուսակ 4. շարունակություն

ԱԱՊ ՕՂԱԿԻ ՄԻՋԻՆ ԲՈՒԺԱՆՁՆԱԿԱԶՄ									
Պաշտոնի անվանում	Զբաղված պաշտոնների քանակը	Ֆիզիկական անձերի քանակը		որոնցից՝ կանայք (սյուն 2-ից)	Ֆիզիկական անձերի թվաքանակը (սյուն.2-ից) տարիքային խմբեր				
		Ընդամենը (ներառյալ ֆիզ. արձակուրդում, զին. ծառայությունում, զործուղումում գտնվող և այլ անձանց)	Ներկա պահին աշխատող		18-34	35_44	45_54	55_64	65>
Ընդամենը-միջին բուժանձնակազմ ըստմասնագտությունների և ծառայությունների	29	30	30	30	4	6	15	5	0
Ընտանեկան բուժքույր	4	4	4	4	0	2	1	1	0
Մանկական բուժքույր	4	4	4	4	0	2	2	0	0
Վիրակապարանի բուժքույր	1	1	1	1	0	1	0	0	0
Շտապ և անհետաձգելի օգնության բուժքույր	5	5	5	5	0	1	3	1	0
Ֆիզիոթերապևտիկ և վերականգնողական բուժքույր	1	1	1	1	0	0	0	1	0
Հոգեբուժության և նարկոլոգիայի բուժքույր	1	1	1	1	0	0	1	0	0
Ստոմատոլոգիայի բուժքույր	1	2	2	2	0	0	2	0	0
Այլ կաբինետի բուժքույր	4	4	4	4	1	0	2	1	0
Ֆունկցիոնալ ախտորոշման	1	1	1	1	0	0	0	1	0
Մանկաբարձուհի	2	2	2	2	2	0	0	0	0
Լաբորանտներ	2	2	2	2	0	0	2	0	0
Ռենտգեն լաբորանտներ և ռենտգեն տեխնիկներ	1	1	1	1	0	0	1	0	0
Միջին բուժվիճակագիր	2	2	2	2	1	0	1	0	0
Առողջապահության մարզային կառավարման մարմինների ենթակայության	29	30	30	30	4	6	15	5	0

Աղյուսակ 5. ՎԱՅՔԻ ԲՄ ՄԱՐԴԿԱՅԻՆ ՆԵՐՈՒժ, 2016

ՀԻՎԱՆԴԱՆՈՑԱՅԻՆ ՕՂԱԿԻ ԲԺԻՇԿՆԵՐ									
Պաշտոնի անվանում	Զբաղված պաշտոնների քանակը	Ֆիզիկական անձերի քանակը		որոնցից՝ կանայք (սյուն 2-ից)	Ֆիզիկական անձերի թվաքանակը (սյուն.2-ից) տարիքային խմբեր				
		Ընդամենը (ներառյալ ֆիզ. արձակուրդում, զին. ծառայությունում, գործուղումում գտնվող և այլ անձանց)	Ներկա պահին աշխատող		22_34	35_44	45_54	55_64	65>
Բժիշկներ – ընդամենը *	10,5	13	13	9	0	2	3	5	3
Գործադիր մարմնի ղեկավար և տեղակալներ	1,5	1	1	0	0	0	0	1	0
Թերապևտներ - ընդամենը	1	1	1	1	0	0	0	0	1
Մանկաբույժներ - ընդամենը	1	1	1	1	0	0	0	0	1
Նեոնատոլոգ	1	2	2	2	0	0	1	1	0
Սրտաբան	0,5	1	1	1	0	0	1	0	0
Վիրաբույժ	3	3	3	0	0	0	1	1	1
Քիթ-կոկորդ-ականջաբան	0,5	1	1	1	0	0	0	1	0
Մանկաբարձ-գինեկոլոգ	1	2	2	2	0	1	0	1	0
Սոնոգրաֆիստ	1	1	1	1	0	1	0	0	0
Առողջապահության մարզային կառավարման մարմինների ենթակայության	10,5	13	13	9	0	2	3	5	3
ՀԻՎԱՆԴԱՆՈՑԱՅԻՆ ՕՂԱԿԻ ՄԻՋԻՆ ԲՈՒԺԱՆՁՆԱԿԱԶՄ									
Պաշտոնի անվանում	Զբաղված պաշտոնների քանակը	Ֆիզիկական անձերի քանակը		որոնցից՝ կանայք (սյուն 2-ից)	Ֆիզիկական անձերի թվաքանակը (սյուն.2-ից) տարիքային խմբեր				
		Ընդամենը (ներառյալ ֆիզ. արձակուրդում, զին. ծառայությունում, գործուղումում գտնվող և այլ անձանց)	Ներկա պահին աշխատող		18_34	35_44	45_54	55_64	65>
Ընդամենը միջին բուժանձնակազմ ըստ մասնագիտությունների և ծառայությունների	15	16	16	16	0	6	9	1	0
Բուժքույր նեոնատոլոգ	1	1	1	1	0	1	0	0	0
Վիրակապարանի բուժքույր	1	1	1	1	0	1	0	0	0
Բուժքույր անեսթեզիոլոգ	1	1	1	1	0	0	1	0	0
Շտապ և անհետաձգելի օգնության բուժքույր	4	4	4	4	0	0	4	0	0
Այլ կաբինետների բուժքույրեր	4	5	5	5	0	1	4	0	0
Մանկաբարձուհի	4	4	4	4	0	3	0	1	0
Առողջապահության մարզային կառավարման մարմինների ենթակայության	15	16	16	16	0	6	9	1	0

Աղյուսակ 6. ՎԱՅՔԻ ԲԱՌԻՄ ԱՐՁԱՆԱԳՐՎԱԾ ՀԻՎԱՆԴԱՑՈՒԹՅՈՒՆՆ ԸՍՏ ՏԱՐԻՔԱՅԻՆ ԽՄԲԵՐԻ ԵՎ ՆՈՂՈԼՈԳԻԱՆԵՐԻ, 2016

Դասերի և առանձին հիվանդությունների անվանումը	ՀՄԴ 10	Մեծահասակներ			Երեխաներ(0-14 տարեկան)			Երեխաներ (15-17 տարեկան)					
		գրանցվել են տվյալ հիվանդությամբ		Դիսպանսերային հսկողության տակ են հաշվետու տարեվերջին	գրանցվել են տվյալ հիվանդությամբ Ընդամենը		Դիսպանսերային հսկողության տակ են հաշվետու տարեվերջին	գրանցվել են հիվանդներ տվյալ հիվանդությամբ				Դիսպանսերային հսկողության տակ են հաշվետու տարեվերջին	
								Ընդամենը	Այդ թվում՝ կյանքում առաջին անգամ ախտորոշված	Ընդամենը	Այդ թվում՝ կյանքում առաջին անգամ ախտորոշված		
		Ընդամենը	Այդ թվում՝ կյանքում առաջին անգամ ախտորոշված	Ընդամենը	Այդ թվում՝ պատահիներ	Ընդամենը	Այդ թվում՝ պատահիներ						
Ընդամենը	A00-T98	6315	1480	5515	730	298	492	282	161	203	124	229	129
այդ թվում՝ վարակիչ և մակարածական հիվանդություններ	A00-B99	251	8	217	231	94	121	38	18	31	18	22	10
Նորագոյացություններ	C00-D48	183	31	183	2	0	2	0	0	0	0	0	0
Արյան և արունաստեղծ օրգանների հիվանդություններ, առանձին խանգարումներ՝ իմունային մեխանիզմի ներգրավմամբ	D50-D89	95	8	95	32	32	32	0	0	0	0	0	0
դրանցից՝ սակավարյունություններ (անեմիաներ)	D50-D64	49	3	49	32	32	32	0	0	0	0	0	0
արյան մակարդեղիության խանգարումներ	D65-D68	16	2	16	0	0	0	0	0	0	0	0	0
առանձին խանգարումներ իմուն մեխանիզմների ներգրավմամբ	D80-D89	9	0	9	0	0	0	0	0	0	0	0	0
դասի այլ հիվանդություններ		21	3	21	0	0	0	0	0	0	0	0	0
Ներզատական համակարգի հիվանդություններ, սնուցման, նյութափոխանակության և իմունիտետի խանգարումներ	E00-E90	435	26	435	11	1	11	9	6	1	1	9	6
Հոգեկան խանգարումներ	F00-F99	159	4	140	0	0	0	0	0	0	0	0	0
Նյարդային համակարգի և զգայարանների հիվանդ-ներ	G00-G99	393	24	393	9	1	9	8	2	2	2	8	1
դրանցից՝ Պարկինսոնի հիվանդություն	G20- G21	2	0	2	0	0	0	0	0	0	0	0	0
էպիլեպսիա , էպիլեպտիկ ստատուս	G40-G41	53	3	53	3	0	3	2	1	0	0	2	1

Դասերի և առանձին հիվանդությունների անվանումը	ՀՄԴ 10	Մեծահասակներ			Երեխաներ(0-14 տարեկան)			Երեխաներ (15-17 տարեկան)					
		գրանցվել են տվյալ հիվանդությամբ		Դիսպանսերային հսկողության տակ են հաշվետու տարեվերջին	գրանցվել են տվյալ հիվանդությամբ Ընդամենը		Դիսպանսերային հսկողության տակ են հաշվետու տարեվերջին	գրանցվել են հիվանդներ տվյալ հիվանդությամբ				Դիսպանսերային հսկողության տակ են հաշվետու տարեվերջին	
								Ընդամենը	Այդ թվում՝ կյանքում առաջին անգամ ախտորոշված	Ընդամենը	Այդ թվում պատանիներ		
		Ընդամենը	Այդ թվում՝ կյանքում առաջին անգամ ախտորոշված	Ընդամենը	Այդ թվում պատանիներ	Ընդամենը	Այդ թվում պատանիներ						
առանձին նյարդերի, նյարդարմատների, հյուսակների եւ ծայրմասային նյարդային համակ. ախահարումներ և պոլինեվրոպաթիաներ	G50-G72	278	18	278	0	0	0	0	0	0	0	0	0
Մանկական ուղեղային պարալիզ	G80	0	0	0	6	1	6	0	0	0	0	0	0
դասի այլ հիվանդություններ		60	3	60	0	0	0	6	1	2	2	6	0
Աչքի եւ նրա հավելյալ ապարատի հիվանդություններ	H00-H590	423	18	423	116	18	86	35	21	14	11	33	21
դրանցից՝ կատարակտա (ոսպնյակի պղտորում)	H25-H26	110	4	110	0	0	0	0	0	0	0	0	0
գլաուկոմա	H40	37	0	37	0	0	0	0	0	0	0	0	0
կարճատեսություն	H52.1	219	11	219	94	17	64	23	12	2	2	21	12
դասի այլ հիվանդություններ		57	3	57	22	1	22	12	9	12	9	12	9
Ականջի եւ պտկածեւ ելունի հիվանդություններ	H60-H95	194	7	194	24	2	24	26	16	26	16	26	16
դրանցից՝ քրոնիկական օտիտ (միջին ականջիքրոնիկական բորբոքում)	H65.2-9, H66.1-4,9 մաս	131	3	131	22	2	22	14	9	14	9	14	9
դասի այլ հիվանդություններ		63	4	63	2	0	2	12	7	12	7	12	7
Արյան շրջանառության համակարգի հիվանդություններ	I00-I99	1503	593	1499	2	0	2	3	1	2	1	3	1
Շնչառական օրգանների հիվանդություններ	J00-J99	1038	510	420	151	81	99	57	33	54	31	41	23
դրանցից՝ թոքաբորբեր	J12-J18	71	71	46	28	28	21	4	2	4	2	4	2
ալերգիկ ռինիտ	J30.1-4	131	7	57	21	2	21	16	7	16	7	16	7
քրոնիկական ռինիտ, նազոֆարինգիտ, ֆարինգիտ եւ սինուսիտ	J31-J32	115	9	66	0	0	0	2	1	0	0	2	1

Դասերի և առանձին հիվանդությունների անվանումը	ՀՄԴ 10	Մեծահասակներ			Երեխաներ(0-14 տարեկան)			Երեխաներ (15-17 տարեկան)					
		գրանցվել են տվյալ հիվանդությամբ		Դիսպանսերային հսկողության տակ են հաշվետու տարեվերջին	գրանցվել են տվյալ հիվանդությամբ Ընդամենը		Դիսպանսերային հսկողության տակ են հաշվետու տարեվերջին	գրանցվել են հիվանդներ տվյալ հիվանդությամբ				Դիսպանսերային հսկողության տակ են հաշվետու տարեվերջին	
								Ընդամենը	Այդ թվում՝ կյանքում առաջին անգամ ախտորոշված	Ընդամենը	Այդ թվում՝ կյանքում առաջին անգամ ախտորոշված		
		Ընդամենը	Այդ թվում՝ կյանքում առաջին անգամ ախտորոշված	Ընդամենը	Այդ թվում՝ կյանքում առաջին անգամ ախտորոշված	Ընդամենը	Այդ թվում՝ կյանքում առաջին անգամ ախտորոշված						
նշիկների և գեղձանմանների ադենոիդների քրոնիկ հիվանդ, հարնշիկային թարախակույտ	J35-J36	108	4	76	54	5	54	18	12	18	12	18	12
քրոնիկ և չճշտված բրոնխիտ	J40-J42	102	5	82	0	0	0	0	0	0	0	0	0
էմֆիզեմա	J43	14	1	14	0	0	0	0	0	0	0	0	0
թոքերի այլ քրոնիկական խցանող հիվանդություններ	J44	49	2	41	0	0	0	0	0	0	0	0	0
ասթմա (հեղձուկ), ասթմատիկ ստատուս	J45-J46	32	1	32	3	1	3	1	1	0	0	1	1
բրոնխոէկտատիկ հիվանդություն	J47	1	0	1	0	0	0	0	0	0	0	0	0
ստորին շնչական ուղիների թարախային և մեռուկային վիճակներ և թոքամզի (պլեյրային) այլ հիվանդություններ	J85-J94	5	0	5	0	0	0	0	0	0	0	0	0
դասի այլ հիվանդություններ		410	410	0	45	45	0	16	10	16	10	0	0
Մարսողական օրգանների հիվանդություններ	K00-K93	652	28	644	34	27	12	24	13	21	13	24	13
դրանցից՝ ստամոքսի խոց	K25	121	5	121	1	0	1	6	4	6	4	6	4
տասներկու մատնյա աղու խոց	K26	284	5	284	8	2	8	0	0	0	0	0	0
ստամոքսի և տասներկու մատնյա աղու բորբոքում	K29	18	4	18	0	0	0	3	2	2	2	3	2
մարսողության խանգարումներ ստամոքսի ֆունկցիոնալ խանգ	K30 – K31	0	0	0	14	14	0	11	5	9	5	11	5
ոչ ինֆեկցիոն էնտերիտ և կոլիտ	K50-K52	53	2	53	11	11	3	4	2	4	2	4	2
լյարդի հիվանդություններ	K70-K76	62	3	62	0	0	0	0	0	0	0	0	0
այդ թվում՝ լյարդի ցիռոզ	K70.3, K71 .7, K74.3-6	5	0	5	0	0	0	0	0	0	0	0	0

Դասերի և առանձին հիվանդությունների անվանումը	ՀՄԴ 10	Մեծահասակներ			Երեխաներ(0-14 տարեկան)			Երեխաներ (15-17 տարեկան)					
		գրանցվել են տվյալ հիվանդությամբ		Դիսպանսերային հսկողության տակ են հաշվետու տարեվերջին	գրանցվել են տվյալ հիվանդությամբ Ընդամենը		Դիսպանսերային հսկողության տակ են հաշվետու տարեվերջին	գրանցվել են հիվանդներ տվյալ հիվանդությամբ				Դիսպանսերային հսկողության տակ են հաշվետու տարեվերջին	
								Ընդամենը	Այդ թվում՝ կյանքում առաջին անգամ ախտորոշված	Ընդամենը	Այդ թվում՝ կյանքում առաջին անգամ ախտորոշված		
		Ընդամենը	Այդ թվում՝ կյանքում առաջին անգամ ախտորոշված	Ընդամենը	Այդ թվում՝ կյանքում առաջին անգամ ախտորոշված	Ընդամենը	Այդ թվում՝ կյանքում առաջին անգամ ախտորոշված						
լեղապարկի եւ լեղուղիների հիվանդություններ	K80-K83	46	4	38	0	0	0	0	0	0	0	0	0
ենթաստամոքսային գեղծի հիվանդություններ	K85-K86	29	2	29	0	0	0	0	0	0	0	0	0
դասի այլ հիվանդություններ		39	3	39	0	0	0	0	0	0	0	0	0
Մաշկի և ենթամաշկային բջջանքի հիվանդություններ	L00-L99	110	3	105	34	2	34	17	9	2	2	14	9
դրանցից՝ ատոպիկ մաշկաբորբ	L20	27	1	27	8	0	8	6	1	0	0	6	1
հպումային մաշկաբորբ	L23-L25	43	2	43	17	2	17	11	8	2	2	8	8
դասի այլ հիվանդություններ		40	0	35	9	0	9	0	0	0	0	0	0
Մկանակմախքային համակարգի և շարակցական հյուսվածքի հիվանդություններ	M00-M99	251	12	251	24	2	24	26	20	13	9	26	20
դրանցից՝ ռեակտիվ հոդախտներ	M02	81	2	81	8	0	8	12	8	12	8	12	8
ռևմատոիդ հոդաբորբ	M05-M06	47	2	47	3	1	3	3	3	1	1	3	3
արտրոզներ	M15-M19	57	2	57	0	0	0	0	0	0	0	0	0
շարակցական հյուսվածքի տարածուն ախտահարումներ	M30-M35	1	0	1	7	1	7	4	3	0	0	4	3
սպոնդիլոպաթիաներ	M45-M48	22	3	22	0	0	0	0	0	0	0	0	0
օստեոպարոզ	M80-M81	28	0	28	0	0	0	0	0	0	0	0	0
դասի այլ հիվանդություններ		15	3	15	6	0	6	7	6	0	0	7	6
Միզասեռական համակարգի հիվանդություններ	N00-N99	492	107	492	35	13	35	23	9	21	7	23	9
դրանցից՝ գլոմերուլյար հիվանդություններ	N00-N07	38	0	38	2	0	2	0	0	0	0	0	0
Երիկամի տուբուլոնտերստիցիալ հիվանդություններ	N10-N15		48	3	2	0	2	2	2	0	0	2	2
Երիկամային անբավարարություն	N17-N19		4	0									



Դասերի և առանձին հիվանդությունների անվանումը	ՀՄԴ 10	Մեծահասակներ			Երեխաներ(0-14 տարեկան)			Երեխաներ (15-17 տարեկան)					
		գրանցվել են տվյալ հիվանդությամբ		Դիսպանսերային հսկողության տակ են հաշվետու տարեվերջին	գրանցվել են տվյալ հիվանդությամբ Ընդամենը		Դիսպանսերային հսկողության տակ են հաշվետու տարեվերջին	գրանցվել են հիվանդներ տվյալ հիվանդությամբ				Դիսպանսերային հսկողության տակ են հաշվետու տարեվերջին	
								Ընդամենը	Այդ թվում՝ կյանքում առաջին անգամ ախտորոշված	Ընդամենը	Այդ թվում՝ կյանքում առաջին անգամ ախտորոշված		
		Ընդամենը	Այդ թվում՝ կյանքում առաջին անգամ ախտորոշված	Ընդամենը	Այդ թվում՝ կյանքում առաջին անգամ ախտորոշված	Ընդամենը	Այդ թվում՝ կյանքում առաջին անգամ ախտորոշված						
միզաքարային հիվանդություն	N20-N23	68	6	68	9	1	9	16	7	16	7	16	7
երիկամի եւ միզածորանի այլ հիվ-ներ	N25-N28	39	3	39	1	0	1	0	0	0	0	0	0
շագանակագեղձի հիվանդություններ	N40-N42	111	10	111	0	0	0	0	0	0	0	0	0
արական ամլություն	N46	8	1	8	0	0	0	0	0	0	0	0	0
կրծքագեղձի բարորակ դիսպլազիա	N60	24	3	24	0	0	0	0	0	0	0	0	0
փողաբորբ և ձվարանաբորբ	N70	20	10	20	0	0	0	0	0	0	0	0	0
էնդոմետրիոզ	N80	10	2	10	0	0	0	0	0	0	0	0	0
արզանդի պարանոցի էրոզիա եւ էկտրոպիոն	N86	15	15	15	0	0	0	0	0	0	0	0	0
դաշտանի խանգարումներ	N91-N94 մաս	33	27	33	21	12	21	5	0	5	0	5	0
դաշտանադադարի եւ շուրջդաշտանադադարային շրջանի խանգարումներ	N95	41	18	41	0	0	0	0	0	0	0	0	0
կանանց ամլություն	N97	13	3	13	0	0	0	0	0	0	0	0	0
դասի այլ հիվանդություններ		20	6	20	0	0	0	0	0	0	0	0	0
Հղիություն, ծննդաբերություն և հետծննդյան շրջան	O00-O75, O81-O99	50	15	24	0	0	0	0	0	0	0	0	0
Բնածին զարգացման արատներ, դեֆորմացիաներ և քրոմոսոմային շեղումներ	Q00-Q99	1	1	0	1	1	1	0	0	0	0	0	0
դասի այլ հիվանդություններ		1	1	0	1	1	1	0	0	0	0	0	0

Դասերի և առանձին հիվանդությունների անվանումը	ՀՄԴ 10	Մեծահասակներ			Երեխաներ(0-14 տարեկան)			Երեխաներ (15-17 տարեկան)					
		գրանցվել են տվյալ հիվանդությամբ		Դիսպանսե րային հսկողության տակ են հաշվետու տարեվերջին	գրանցվել են տվյալ հիվանդությամբ Ընդամենը		Դիսպանսե րային հսկողության տակ են հաշվետու տարեվերջին	գրանցվել են հիվանդներ տվյալ հիվանդությամբ				Դիսպանսերային հսկողության տակ են հաշվետու տարեվերջին	
								Ընդամենը	Այդ թվում՝ կյանքում առաջին անգամ ախտորոշված	Ընդամենը	Այդ թվում՝ կյանքում առաջին անգամ ախտորոշված		
		Ընդամենը	Այդ թվում՝ կյանքում առաջին անգամ ախտորոշված	Ընդամենը	Այդ թվում՝ կյանքում առաջին անգամ ախտորոշված	Ընդամենը	Այդ թվում՝ կյանքում առաջին անգամ ախտորոշված						
Վնասվածքներ,թունավորում ներ եւ արտաքին պատճառների ներգործության որոշ այլ հետևանքներ	S00-T98	85	85	0	24	24	0	16	13	16	13	0	0
դրանցից՝ կոտրվածքներ	S02,12,22,32,42,52,62,72,82,92,T02,08,10,12,14.2	76	76	0	19	19	0	14	12	14	12	0	0
ջերմային եւ քիմիական այրվածքներ	T20-T32	3	3	0	0	0	0	2	1	2	1	0	0
թունավորումներ դեղամիջոց ներով,դեղորայքով,կենսաբան ական նյութերով եւ գերազան ցապես ոչ բժշկական նյութե րով	T36-T65	0	0	0	5	5	0	0	0	0	0	0	0
դասի այլ հիվանդություններ		6	6	0	0	0	0	0	0	0	0	0	0

Աղյուսակ 7. ՎԱՅՔԻ ԲՄ-ՈՒՄ ԱՐՅԱՆ ՇՐՋԱՆԱՌՈՒԹՅԱՆ ՀԱՄԱԿԱՐԳԻ ՀԻՎԱՆԴՈՒԹՅՈՒՆՆԵՐՈՎ ԳՐԱՆՑՎԱԾ ԸՆԴՀԱՆՈՒՐ ՀԻՎԱՆԴՆԵՐԻ ԹԻՎԸ, 2016

Հիվանդություն	ՀՄԴ 10	Մեծահասակներ	0-14 տարեկան	15-17 տարեկան.
Արյան շրջանառության համակարգի հիվանդություններ՝ ընդամենը	I00-I99	1503	2	3
Սրտի քրոնիկ ռևմատիկ հիվանդություններ	I05-I09	94	0	3
Գերճնշումային հիվանդություններ	I10-I13	947	0	0
Սրտի իշեմիկ հիվանդություն	I20-I25	419	0	0
ա.թ.՝ կրծքահեղձուկ	I20	157	0	0
Սրտամկանի սուր ինֆարկտ	I21	2	0	0
Սրտամկանի կրկնակի ինֆարկտ	I22	1	0	0
Ուղեղանոթային հիվանդություններ	I60-I69	13	0	0
այդ թվում՝ ուղեղի արյունազեղում	I60-I62	3	0	0
Ուղեղի ինֆարկտ	I63	0	0	0
Ինսուլտ՝ չճշտված, որպես արյունազեղում/ ինֆարկտ	I64	10	0	0
Ուղեղի ինֆարկտ չառաջացնող նախա / և ուղեղային զարկե րակների խցանում և նեղացում	I65-I66	0	0	0
Դասի այլ հիվանդություններ		30	2	0

Աղյուսակ 8. ՎԱՅՔԻ ԲՄ-ՈՒՄ ԿՅԱՆՔՈՒՄ ԱՌԱՋԻՆ ԱՆԳԱՄ ԱԽՏՈՐՈՇՎԱԾ ԱՐՅԱՆ ՇՐՋԱՆԱՌՈՒԹՅԱՆ ՀԱՄԱԿԱՐԳԻ ՀԻՎԱՆԴՈՒԹՅՈՒՆՆԵՐՈՎ ՀԻՎԱՆԴՆԵՐԻ ԹԻՎԸ 2016

Հիվանդություն	ՀՄԴ 10	Սեռ	0-14	15-17	Մեծահասակներ						
					Ընդամենը	18-24	25-39	40-49	50-59	60-65	65 և >
Ընդամենը			0	2	593						
Սուր ռևմատիկ տենդ	100-102	ա	0	0	0	0	0	0	0	0	0
		ի	0	0	0	0	0	0	0	0	0
Սրտի քրոնիկ ռևմատիկ հիվանդություններ	105-109	ա	0	0	3	2	1	0	0	0	0
		ի	0	2	6	4	1	1	0	0	0
այդ թվում՝ փականների ռևմատիկ հիվանդություններ	105-108	ա	0	0	3	2	1	0	0	0	0
		ի	0	0	3	2	0	1	0	0	0
Գերճնշումային հիվանդություններ	110-113	ա	0	0	361	2	6	19	19	23	292
		ի	0	0	121	0	5	9	12	15	80
Սրտի իշեմիկ հիվանդություն	120-125	ա	0	0	61	0	3	10	11	15	22
		ի	0	0	20	0	1	2	6	8	3
այդ թվում՝ կրծքահեղձուկ (ստենոկարդիա)	120	ա	0	0	39	0	0	9	7	13	10
		ի	0	0	20	0	1	2	6	8	3
սրտամկանի սուր ինֆարկտ	121	ա	0	0	2	0	0	1	1	0	0
		ի	0	0	0	0	0	0	0	0	0
սրտամկանի կրկնակի ինֆարկտ	122	ա	0	0	1	0	0	0	0	1	0
		ի	0	0	0	0	0	0	0	0	0
Ուղեղանոթային հիվանդություններ	160-169	ա	0	0	4	0	0	0	1	1	2
		ի	0	0	7	0	0	0	1	4	2
այդ թվում՝ ուղեղի արյունազեղում	160-162	ա	0	0	1	0	0	0	0	1	0
		ի	0	0	2	0	0	0	0	2	0
ուղեղի ինֆարկտ	163	ա	0	0	0	0	0	0	0	0	0
		ի	0	0	0	0	0	0	0	0	0
ինսուլտ՝ չճշտված, որպես արյունազեղում կամ ինֆարկտ	164	ա	0	0	3	0	0	0	1	0	2
		ի	0	0	4	0	0	0	0	2	2
ուղեղի ինֆարկտ չառաջացնող՝ նախաուղեղային և ուղեղային զարկերակների խցանում և նեղացում	165-166	ա	0	0	0	0	0	0	0	0	0
		ի	0	0	0	0	0	0	0	0	0
Դասի այլ հիվանդություններ			0	0	10	0	0	0	0	5	5

Աղյուսակ 9. ՎԱՅՔԻ ԲՄ-ՈՒՄ ՆԵՐՁԱՏԱԿԱՆ ՀԱՄԱԿԱՐԳԻ ՀԻՎԱՆԴՈՒԹՅՈՒՆՆԵՐՈՎ ԳՐԱՆՑՎԱԾ ԸՆԴՀԱՆՈՒՐ ՀԻՎԱՆԴՆԵՐԻ ԹԻՎԸ, 2016

Հիվանդություններ	ՀՄԴ 10	Մեծահասակներ		0-14 տարեկան երեխաներ		15-17 տարեկան երեխաներ			
		Գրանցվել են հիվանդներ ընդամենը	Դիսպանսերային հսկողություն տարեվերջին	Գրանցվել են հիվանդներ՝ ընդամենը	Դիսպանսերային հսկողություն տարեվերջին	Գրանցվել են հիվանդներ ընդամենը	Այդ թվում պատանիներ	Դիսպանսերային հսկողություն տարեվերջին	Այդ թվում պատանիներ
Ընդամենը*		362	362	11	11	6	6	6	6
Թիրեոտոքսիկոզ (հիպերթիրեոզիզմ)	E05	22	22	1	1	1	1	1	1
Աուտոիմուն թիրեոիդիտ	E06.3	0	0	0	0	0	0	0	0
շաքարային դիաբետ տիպ 1	E10	50	50	0	0	1	1	1	1
շաքարային դիաբետ տիպ 2	E11	191	191	0	0	0	0	0	0
Ամիլոիդոզ (պարբերական հիվանդություն)	E85.0	23	23	6	6	4	4	4	4
Դասի այլ հիվանդություններ		76	76	4	4	0	0	0	0

\* առանց յոդի անբավարարությամբ պայմանավորված վահանաձև գեղձի հիվանդությունների

Աղյուսակ 10. ՎԱՅՔԻ ԲՄ-ՈՒՄ ԿՅԱՆՔՈՒՄ ԱՌԱՋԻՆ ԱՆԳԱՄ ԱԽՏՈՐՈՇՎԱԾ ՆԵՐՁԱՏԱԿԱՆ ՀԱՄԱԿԱՐԳԻ ՀԻՎԱՆԴՈՒԹՅՈՒՆՆԵՐՈՎ ՀԻՎԱՆԴՆԵՐԻ ԹԻՎԸ, 2016

Հիվանդություններ	ՀՄԴ 10	սեռ	0-14	15-17	Մեծահասակներ							
					Ընդամենը	18-24	25-39	40-49	50-59	60-65	65 և >	
Ընդամենը*			1	1	24							
Թիրեոտոքսիկոզ (հիպերթիրեոզիզմ)	E05	ա	0	0	0	0	0	0	0	0	0	0
		ի	0	0	0	0	0	0	0	0	0	0
Աուտոիմուն թիրեոիդիտ	E06.3	ա	0	0	0	0	0	0	0	0	0	0
		ի	0	0	0	0	0	0	0	0	0	0
շաքարային դիաբետ տիպ 1	E10	ա	0	0	0	0	0	0	0	0	0	0
		ի	0	0	0	0	0	0	0	0	0	0
շաքարային դիաբետ տիպ 2	E11	ա	0	0	11	0	0	3	5	2	1	
		ի	0	0	13	0	0	3	4	4	2	
Ամիլոիդոզ (պարբերական հիվանդություն)	E85.0	ա	0	0	0	0	0	0	0	0	0	
		ի	0	0	0	0	0	0	0	0	0	
Դասի այլ հիվանդություններ			1	1	0	0	0	0	0	0	0	

\* առանց յոդի անբավարարությամբ պայմանավորված վահանաձև գեղձի հիվանդությունների