



ՀԱՅԱՍՏԱՆԻ ՀԱՆՐԱՊԵՏՈՒԹՅՈՒՆ

ԵՐԵՎԱՆ

Առողջապահական համակարգ

2015

Վարդանյան Ծ., Անդրեասյան Դ., Բազարչյան Ա., Մուրադյան Գ., Սիմոնյան Ս.

ՀՀ Երևանի առողջապահական համակարգի գործունեության վիճակագրական քարտեզը մշակվել է Հայաստանի Հանրապետության առողջապահության նախարարության «Ակադեմիկոս Ս. Ավդալբեկյանի առողջապահության ազգային ինստիտուտ» ՓԲԸ և ԱՆ բժշկական օգնության քաղաքականության վարչության կողմից:

Փաստաթղթում ներկայացված են Երևանի բնակչության առողջության և առողջապահական ծառայությունների գործունեությանը վերաբերվող (կադրային ներուժի առկայության, բաշխվածության, բուժհաստատությունների գործունեության և այլ առանցքային ցուցանիշներ) տվյալներ, որոնց հիմքում ընկած են տարեկան պետական վիճակագրական հաշվետվությունների և ԱՆ կողմից տրամադրված տվյալները:

Երևան, [Հայաստանի Հանրապետության մայրաքաղաք](#): Գտնվում է [Արարատյան դաշտում՝ Արարսի](#) վտակ [Հրազդան](#) գետի ափին: Բնակչության քանակով, որը 2014 թվականի հունվարի 1-ի դրությամբ կազմում է 1 միլիոն 68.3 հազար մարդ, որից երեխաներ՝ 225900, ինչը կազմում է բնակչության 21,1 %: Հայաստանի խոշորագույն քաղաքն է: Երևանը Հայաստանի մայրաքաղաքն է [1918](#) թվականից և 12-րդն է [Հայաստանի պատմության](#) ընթացքում: Երևան քաղաքը Հայաստանի վարչատարածքային բաժանման բնակչությամբ ամենամեծ միավորն է: Երևանը իր հերթին բաժանված է 12 վարչական շրջանների: Դրանք են.

1. [Աջափնյակ](#)
2. [Ավան](#)
3. [Արաբկիր](#)
4. [Դավիթաշեն](#)
5. [Էրեբունի](#)
6. [Կենտրոն](#)
7. [Մալաթիա-Սեբաստիա](#)
8. [Նոր-Նորք](#)
9. [Նորք-Մարաշ](#)
10. [Նուբարաշեն](#)
11. [Շենգավիթ](#)
12. [Քանաքեռ-Զեյթուն](#)

1). Առողջության առաջնային պահպանման և հիվանդանոցային բուժօգնություն իրականացնող հաստատություններ.

1. «Արմենիա» հանրապետական բժշկական կենտրոն ՓԲԸ
2. ՀՀ ԱՆ «Սուրբ Գրիգոր Լուսավորիչ» բժշկական կենտրոն ՓԲԸ
3. Համալսարանական թիվ 1 կլինիկական հիվանդանոց ՊՈԱԿ
4. «Մուրացան» համալսարանական կլինիկական հիվանդանոց ՊՈԱԿ
5. ՀՀ ԱՆ Նուբարաշենի հոգեբուժական կենտրոն ՓԲԸ
6. ՀՀ ԱՆ Նորքի հոգեբուժական կենտրոն ՓԲԸ
7. ՀՀ ԱՆ Ավանի հոգեբուժական կենտրոն ՓԲԸ
8. ՀՀ ԱՆ Ներոզների կլինիկա հոգեբուժական կենտրոն ՓԲԸ
9. ՀՀ ԱՆ Նարկոլոգիական հանրապետական կենտրոն ՓԲԸ
10. «Մոր և մանկան առողջության պահպանման գիտական կենտրոն» ՓԲԸ
11. Վերարտադրողական առողջության, պերինատ մանկաբ և գինեկոլոգ հանրապ ինստիտուտ ՓԲԸ
12. «Արաբկիր» բժշկական համալիր երեխաների և դեռահասների առողջության ինստիտուտ ՍՊԸ
13. «Նաիրի» բժշկական կենտրոն ՓԲԸ
14. ՀՀ ԱՆ Պրոֆ.Յոլյանի անվան արյունաբանական կենտրոն ՓԲԸ
15. ՀՀ ԱՆ Ֆանարջյանի անվան ուռուցքաբանության ազգային կենտրոն ՓԲԸ
16. «Միքայելյան» վիրաբուժության ինստիտուտ ՓԲԸ
17. ՀՀ ԱՆ Վնասվածքաբանության և օրթոպեդիայի գիտական կենտրոն ՓԲԸ
18. ՀՀ ԱՆ Ճառագայթային բժշկության և այրվածքների գիտական կենտրոն ՓԲԸ
19. ՀՀ ԱՆ Մաշկաբանության և սեռավարակաբանության բժշկական կենտրոն ՓԲԸ
20. Մալայանի անվան ակնաբուժական կենտրոն ՓԲԸ
21. «Արթմեդ» վերականգնողական բժշկական կենտրոն ՓԲԸ
22. Ավագյանի անվան բժշկական կենտրոն ՍՊԸ
23. «Նորք» ինֆեկցիոն կլինիկական հիվանդանոց ՓԲԸ
24. Ուրոլոգիայի կենտրոն ՓԲԸ
25. «Իզմիրլյան » բժշկական կենտրոն ՓԲԸ
26. «Գրացիա» հայկական կարմիր խաչի ընկերության միջազգ. վերականգնողական կենտրոն ՍՊԸ
27. Հանրապետական մանկական վերականգնողական կենտրոն ՓԲԸ

28. ՀՀ ԱՆ Կուրորտաբանության և ֆիզիկական բժշկ-ն գիտահետազոտական ինստիտուտ ՓԲԸ
29. «Արմենիկում» ՓԲԸ
30. «Քանկոր» սիրտ-անոթային բժշկական կենտրոն ՍՊԸ
31. «Ավանգարդ Մեդ» ՍՊԸ
32. «Էլիտմեդ» բժշկական կենտրոն ՍՊԸ
33. «Վիկմեդ» բժշկական կենտրոն ՍՊԸ
34. «Էլեն-Նարե» ծննդօգնության կենտրոն ՍՊԸ
35. «Սլավմեդ» բժշկական կենտրոն ՍՊԸ
36. «Բարեկամ» ՍՊԸ
37. Ժամանակակից վիրաբուժության կլինիկա ՍՊԸ
38. «Մեդլայն կլինիկ» ՍՊԸ
39. «Լյուդվիգովիչ» ՍՊԸ
40. Թիվ 2 բուժմիավորում ՓԲԸ
41. «Արամյանց» բժշկական կենտրոն ԱՓԲԸ
42. «Լեբեն» ՍՊԸ
43. «Դավիթ Անհաղթ» բժշկական կենտրոն ՓԲԸ
44. «Նատալի Ֆարմ» բժշկական կենտրոն ՍՊԸ
45. «Էրեբունի» բժշկական կենտրոն ՓԲԸ
46. «Շենգավիթ» բժշկական կենտրոն ՓԲԸ
47. «Քանաքեռ-Չեյթուն» բժշկական կենտրոն ՓԲԸ
48. «Ս.Սարգսյան և գործընկերներ» ՍՊԸ
49. «Սուրբ Աստվածածին» ծննդատուն ՓԲԸ
50. «Նորք Մարաշ» բժշկական կենտրոն ՓԲԸ
51. Հակատուբերկուլյոզային դիսպանսեր ՓԲԸ
52. Բեգլարյան ԲԿ ՓԲԸ
53. «Գրիգոր Նարեկացի» բժշկական կենտրոն ՓԲԸ
54. «Սուրբ Աստվածամայր» բժշկական կենտրոն ՓԲԸ
55. Սրտաբանության գիտահետազոտական ինստիտուտ ՓԲԸ

2) Ստոմատոլոգիական բուժօգնություն իրականացնող հաստատություններ՝ պոլիկլինիկաներ.

1. «Օմեգա» ՍՊԸ
2. «Ստոմլայն» ՍՊԸ
3. «Ալմադենտ » ՍՊԸ
4. «Մեդեսի» ՍՊԸ
5. «Ագաթ-Դենթալ» ՍՊԸ
6. «Դենթ» ստոմատոլոգիական պոլիկլինիկա ՍՊԸ
7. «Մատիկյան» ստոմատոլոգիական կլինիկա ՍՊԸ
8. «Նյու Իմիջ» ՓԲԸ
9. «Վան» Ստոմատոլոգիական կենտրոն ՓԲԸ
10. «Յուդենտ» ՍՊԸ
11. «Փայլ-դենտ» ՍՊԸ
12. Համալսարանական թիվ 1 ստոմատոլոգիական պոլիկլինիկա ՊՈԱԿ
13. «Մուրացան» համալսարանական թիվ 2 ստոմատոլոգիական պոլիկլինիկա ՊՈԱԿ
14. Համալսարանական թիվ 3 ստոմատոլոգիական պոլիկլինիկա ՊՈԱԿ
15. «Մուրացան» համալսարանական թիվ 4 ստոմատոլոգիական պոլիկլինիկա ՊՈԱԿ
16. «Ֆրանսիա-Փարիզ բժշկական հայկական միություն» կազմակերպ հայաստանյան մասնաճյուղ
17. «Նորադենտ» ստոմատոլոգիական կենտրոն ՓԲԸ
18. «Գոյդենտ» ստոմատոլոգիական կենտրոն ՍՊԸ
19. «Դենտա-Էլիտա» ստոմատոլոգիական կենտրոն ՍՊԸ
20. «Եվրոդենտ» ստոմատոլոգիական կենտրոն ՍՊԸ
21. «Լիզադենտ» ստոմատոլոգիական կենտրոն ՓԲԸ

22. «Նելադենտ» ստոմատոլոգիական կենտրոն ՓԲԸ
23. «Բելադենտ» ստոմատոլոգիական կենտրոն ՍՊԸ
24. «Արգ-ստոմ կենտրոն» ստոմատոլոգիական կենտրոն ՍՊԸ
25. Թիվ 1 մանկական ստոմատոլոգիական կենտրոն ՓԲԸ
26. Է.Ա.Մնացականյանի անվան մանկական ստոմատոլոգիական կենտրոն ՍՊԸ
27. Թիվ 3 մանկական ստոմատոլոգիական կենտրոն ՍՊԸ
28. Թիվ 4 մանկական ստոմատոլոգիական կենտրոն ՍՊԸ
29. «Տելիա-մեդ» ՓԲԸ

3) ԱԱՊ բուժօգնություն իրականացնող հաստատություններ՝ դիսպանսեր.

1. ՀՀ ԱՆ «Մաշկաբանության և սեռավարակաբանության բժշկագիտական կենտրոն» ՓԲԸ
2. ՀՀ ԱՆ Նարկոլոգիական կլինիկա ՓԲԸ
3. ՀՀ ԱՆ Ավանի հոգեբուժական կենտրոն ՓԲԸ
4. Երևանի «Քաղաքային էնդոկրին դիսպանսեր» ՓԲԸ

4) ԱԱՊ բուժօգնություն իրականացնող հաստատություններ՝ պոլիկլինիկաներ.

1. «Ավիաբուժ» ՓԲԸ
2. «Հատուկ» պոլիկլինիկա ՓԲԸ
3. Հանրապետական անձավաբուժական կենտրոն ՓԲԸ
4. Բժշկական Գենետիկայի կենտրոն ՍՊԸ
5. «Կարմիր Բլուր» պոլիկլինիկա ՓԲԸ
6. «Նոր Արեշ» պոլիկլինիկա ՓԲԸ
7. «Արաբկիր» մանկական պոլիկլինիկա ՓԲԸ
8. «Արշակունյաց» պոլիկլինիկա ՓԲԸ
9. «Սարի Թաղ» պոլիկլինիկա ՓԲԸ
10. Թիվ 16 պոլիկլինիկա ՓԲԸ
11. «Նուբարաշեն» պոլիկլինիկա ՓԲԸ
12. Թիվ 1 պոլիկլինիկա ՓԲԸ
13. Թիվ 4 պոլիկլինիկա ՓԲԸ
14. Թիվ 5 պոլիկլինիկա ՓԲԸ
15. Թիվ 8 պոլիկլինիկա ՓԲԸ
16. «Նոր Արաբկիր» առողջության կենտրոն ԴՓԲԸ
17. Թիվ 12 պոլիկլինիկա ՓԲԸ
18. Թիվ 13 պոլիկլինիկա ՓԲԸ
19. Թիվ 15 պոլիկլինիկա ՓԲԸ
20. Թիվ 17 պոլիկլինիկա ՓԲԸ
21. Թիվ 19 պոլիկլինիկա ՓԲԸ
22. Թիվ 20 պոլիկլինիկա ՓԲԸ
23. Թիվ 22 պոլիկլինիկա ՓԲԸ
24. «Նորագավիթ» պոլիկլինիկա ՓԲԸ
25. Թիվ 9 մանկական պոլիկլինիկա ՓԲԸ

5) ԱԱՊ բուժօգնություն իրականացնող հաստատություններ՝ բուժսանձասեր.

1. «Գրանդ Քենդի» հայ-կանադական համատեղ ձեռնարկություն ՍՊԸ
2. «Մալետտի» բժշկական կենտրոն» ՍՊԸ

6) ԱԱՊ բուժօգնություն իրականացնող հաստատություններ՝ քաղաքային առողջության կենտրոններ.

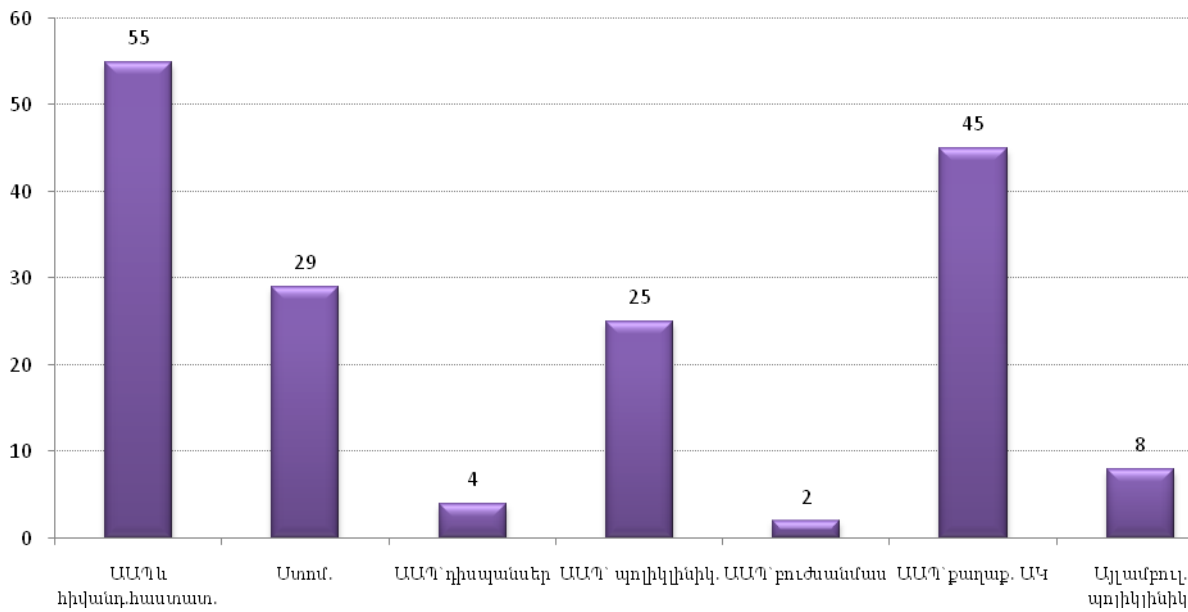
1. «Ինտեր Դիագնոստիկա» ՍՊԸ
2. «Ամիդա» ՍՊԸ
3. «Սկենար» ՍՊԸ
4. «Նվեր-Անի» ՍՊԸ

5. «Լուսաձին» ՍՊԸ
6. «Գապեքս» ՍՊԸ
7. «Մեդլայն» ՍՊԸ
8. «Նոր Մեդ» ՍՊԸ
9. «Ապոլոն» ՍՊԸ
10. «Օն կլինիկ Անի» ՍՊԸ
11. «Մեդքալանս» ՍՊԸ
12. «Արտեմիսիա» ՍՊԸ
13. «Արինթեռլ» ՍՊԸ (Վարդանանց բժշկական կենտրոն)
14. «Գալաթեա Մեդ» ՍՊԸ
15. «Մեդ Էլե» ՍՊԸ
16. «Գարմոն» ՍՊԸ
17. «Ուլտրամեդ» ՍՊԸ
18. «Ուլտրալաբ» ՍՊԸ
19. «Նոմամեդ» ՍՊԸ
20. «Անտարես» ՍՊԸ
21. «Սեպ Լիֆ» հայ-կանադական համատեղ ձեռնարկություն բժշկական կլինիկա ՍՊԸ
22. «A.S.Z» ՍՊԸ
23. «Վիտրոմեդ» ՍՊԸ
24. «Ս.և Լ. Իսրայելյաններ» ՍՊԸ
25. «Առիգ Մեդ» ՍՊԸ
26. «Սեքսապաթոլոգիայի վերականգնողական քաղաքային կենտրոն» ՍՊԸ
27. «Դելտա կլինիկ» ՍՊԸ
28. «Մեդէքսարես» ՍՊԸ
29. «Գարանտ Ասիստանս» ՍՊԸ
30. Մեդրիկյանի անվան ակնաբուժական կենտրոն
31. «Հայ-ամերիկյան առողջության կենտրոն» հիմնադրամ
32. «Սպեղանի Գրական» ՍՊԸ
33. «Պրոմեթեյ» ՍՊԸ
34. «Հ. Կարազյոզյան» մանկական ստոմատոլոգիական և ակնաբուժական կլինիկաներ
35. Սուրբ Թերեզայի անվան բժշկական համալսարանի ամբուլատորիա
36. Ավանդական բժշկության համալսարանի ամբուլատորիա
37. «Նորքի տուն ինտերնատ» ՊՈԱԿ
38. «Դիագնոստիկա» բուժմիավորում ԲԲԸ
39. «Օքսիժեն Մեդ» ՍՊԸ
40. «Դիալաբ» ՍՊԸ
41. «Տարերք Թվային» ՍՊԸ
42. «Արմամաքս» ՍՊԸ
43. «ԱՎԱ Մեդ» ՍՊԸ
44. «Իգնաթիա» ՍՊԸ
45. Կոսմետոլոգիայի և պլաստիկ վիրաբուժության կենտրոն ՓԲԸ

7) Այլ ամբուլատոր պոլիկլինիկական հիմնարկներ.

1. «Դիագեն» ՍՊԸ
2. «Ցիտոլաբ» ՍՊԸ
3. «Դիասթար» ՍՊԸ
4. «Ֆենիքս Մեդ» ՍՊԸ
5. «Վիոլա» ՍՊԸ
6. «Աղաբեկյան» ախտորոշիչ կլինիկա ՍՊԸ
7. «ԶԻԱՀ-ի կանխարգելման հանրապետական կենտրոն» ՊՈԱԿ
8. ՀՀ ԱՆ Առողջապահության Ազգային ինստիտուտ ՓԲԸ

Գծապատկեր 1. ԱՌՈՂՋՈՒԹՅԱՆ ԱՌԱՋԱՅԻՆ ՊԱՀՊԱՆՄԱՆ ԵՎ ՀԻՎԱՆԴԱՆՈՑԱՅԻՆ ԲՈՒԺՕԳՆՈՒԹՅՈՒՆ ԻՐԱԿԱՆԱՑՆՈՂ ՀԱՍՏԱՏՈՒԹՅՈՒՆՆԵՐ



Աղյուսակ 1. ԱՌՈՂՋՈՒԹՅԱՆ ՑՈՒՑԱՆԻՇՆԵՐ, 2014

Կենդանի ծնվածների թիվը	16139
Մինչև 1 տարեկան երեխաների մահացություն	99
Մայրական մահացություն	6
Ընդհանուր մահացություն	9327 (բացարձակ թիվ)/ 871.76 (100 000 բնակչի հաշվով)

Աղյուսակ 2. ԱՌՈՂՋԱՊԱՀԱԿԱՆ ՀԻՄՆԱԿԱՆ ՌԵՍՈՒՐՍՆԵՐ, 2014

Բժիշկների թիվը բոլոր մասնագիտություններով՝ ներառյալ ատամնաբույժների*	8929
Միջին բուժանձնակազմի թիվը*	8780
Հիվանդանոցային բուժօգնություն իրականացնող հաստատություններ.	55
Հիվանդանոցային մահճակալների թիվը	7835
ԱԱՊ օգնություն իրականացնող հիմնարկների թիվը	150
Ստոմատոլոգիական բուժօգնություն իրականացնող հաստատություններ՝ պոլիլիմինիկաներ.	29

* իր մեջ ներառում է ոչ բժշկական օգնություն իրականացնող առողջապահական հաստատությունների մարդկային ներուժը

Աղյուսակ 3. ՀՀ ՄՇՏԱԿԱՆ ԲՆԱԿՉՈՒԹՅՈՒՆՆ ԸՍՏ ՄԱՐԶԵՐԻ (հազար մարդ)

	առ 01.01.2013			առ 01.01.2014			առ 01.01.2015		
	Ընդամենը	Քաղաք	Գյուղ	Ընդամենը	Քաղաք	Գյուղ	Ընդամենը	Քաղաք	Գյուղ
ՀԱՅԱՍՏԱՆ	3026.9	1917.5	1109.4	3017.1	1914.1	1103.0	3010.6	1912.9	1097.7
Երևան	1066.3	1066.3	-	1068.3	1068.3	-	1071.5	1071.5	-
Արարատ	261.4	74.5	186.9	260.8	74.4	186.4	260.1	74.0	186.1
Արագածոտն	133.0	30.6	102.4	132.3	30.3	102.0	131.3	29.9	101.4
Արմավիր	267.1	85.3	181.8	267.2	85.3	181.9	267.0	85.0	182.0
Գեղարքունիք	235.6	71.3	164.3	234.1	70.8	163.3	233.0	70.2	162.8
Լոռի	234.7	137.2	97.5	230.8	135.5	95.3	228.0	134.3	93.7
Կոտայք	255.3	138.2	117.1	255.0	138.2	116.8	255.0	138.5	116.5
Շիրակ	251.3	146.3	105.0	248.3	144.5	103.8	246.4	143.5	102.9
Սյունիք	141.7	95.3	46.4	141.0	94.7	46.3	140.2	94.4	45.8
Վայոց Ձոր	52.2	18.4	33.8	51.7	18.2	33.5	51.4	18.1	33.3
Տավուշ	128.3	54.1	74.2	127.6	53.9	73.7	126.7	53.5	73.2

Աղյուսակ 4. ԵՐԵՎԱՆԻ ԲՆԱԿՉՈՒԹՅԱՆ ԲՆԱԿԱՆ ՇԱՐԺԸ ,2014

Կենդանի ծնվածների թիվ		Մահացածների թիվ		Բնական աճ	
բացարձակ թիվ	1000 բնակչի հաշվով	բացարձակ թիվ	1000 բնակչի հաշվով	բացարձակ թիվ	1000 բնակչի հաշվով
16139	15.09	9327	8.72	6812	6.37

Աղյուսակ 5. ԵՐԵՎԱՆԻ ԲՆԱԿՉՈՒԹՅԱՆ ԲՆԱԿԱՆ ՇԱՐԺԸ ,2012-2014

	Կենդանի ծնվածների թվաքանակը*						Մահացածների թվաքանակը*					
	2012		2013		2014		2012		2013		2014	
	բ.թ.	հ.թ.	բ.թ.	հ.թ.	բ.թ.	հ.թ.	բ.թ.	հ.թ.	բ.թ.	հ.թ.	բ.թ.	հ.թ.
ԵՐԵՎԱՆ	15612	14.68	15406	14.44	16139	15.09	9032	8.49	9192	8.61	9327	8.72

բ.թ.-բացարձակ թիվ

Աղյուսակ 5. շարունակություն

	այդ թվում մինչև 1 տարեկան երեխաներ**						Բնական աճ*					
	2012		2013		2014		2012		2013		2014	
	բ.թ.	հ.թ.	բ.թ.	հ.թ.	բ.թ.	հ.թ.	բ.թ.	հ.թ.	բ.թ.	հ.թ.	բ.թ.	հ.թ.
ԵՐԵՎԱՆ	119	119	104	6.74	99	6.16	6580	6.19	6214	5.82	6812	6.37

հթ-1000 բնակչի հաշվով*

*հթ**-1000 կենդանածինների հաշվով*

Աղյուսակ 6. ԵՐԵՎԱՆԻ ԲՆԱԿՉՈՒԹՅԱՆ ԲՆԱԿԱՆ ՇԱՐԺՆ ԸՍՏ ՍԵՌԻ, 2013-2014

	2013 թ.				2014 թ.			
	Կենդանի ծնվածների թվաքանակը		Մահացածների թվաքանակը		Կենդանի ծնվածների թվաքանակը		Մահացածների թվաքանակը	
	իզական	արական	իզական	արական	իզական	արական	իզական	արական
ԵՐԵՎԱՆ	7311	8095	4629	4563	7628	8511	4578	4749

Աղյուսակ 6. շարունակություն

	2013				2014			
	այդ թվում մինչև 1 տարեկան երեխաներ		Բնական աճ		այդ թվում մինչև 1 տարեկան երեխաներ		Բնական աճ	
	իզական	արական	իզական	արական	իզական	արական	իզական	արական
ԵՐԵՎԱՆ	46	58	2682	3532	50	49	3050	3762

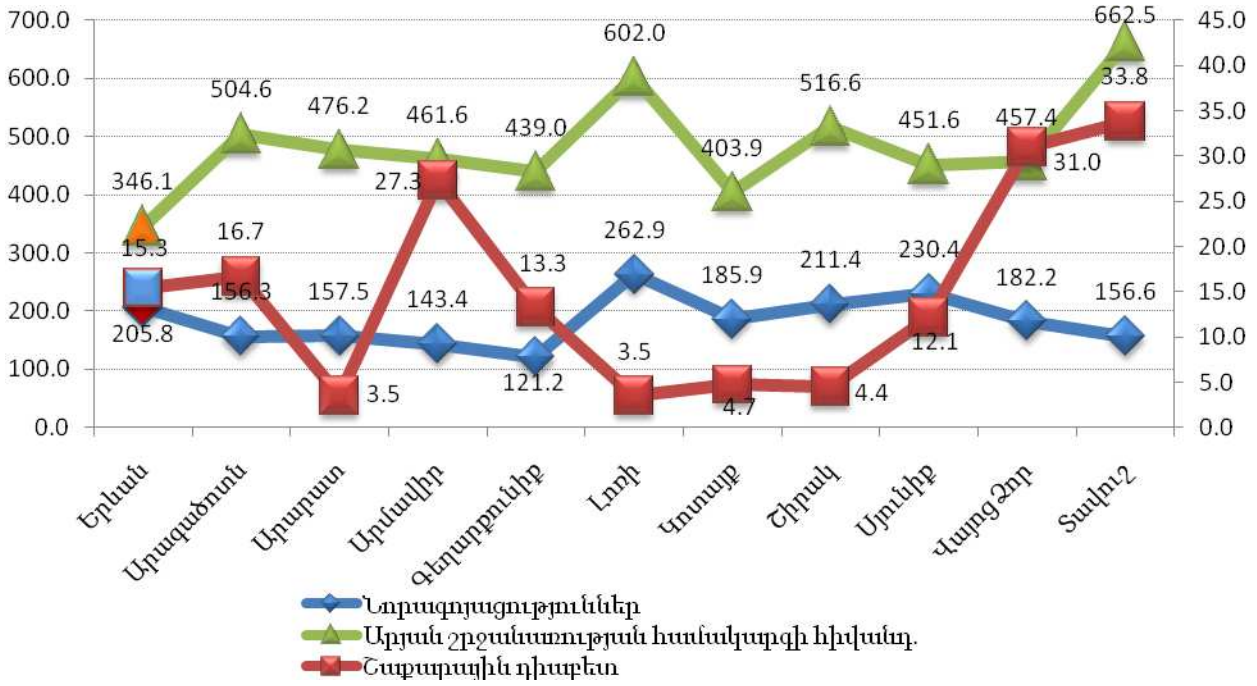
Աղյուսակ 7. ԵՐԵՎԱՆԻ ԱՐԱԿԱՆ ՍԵՌԻ ԲՆԱԿՉՈՒԹՅԱՆ ՄԱՀԱՑՈՒԹՅՈՒՆՆ ԸՍՏ ՏԱՐԻՔԱՅԻՆ ԽՄԲԵՐԻ, 2014

Հիվանդություններ	0-4	5-14	15-19	20-29	30-39	40-49	50-59	60-69	70>=	Ընդամենը
Վարակիչ և մակաբուծական հիվանդություններ A00-B99	9	1	0	2	4	20	30	10	24	100
Նորագոյացություններ C00-D48	0	2	0	6	10	37	195	344	606	1200
Արյան և արյունաստեղծ օրգանների հիվանդություններ, առանձին խանգարումներ՝ իմուն մեխանիզմի ներգրավմամբ D50-D89	0	0	0	0	1	0	1	0	0	2
Ներզատական համակարգի հիվանդություններ, սնուցման և նյութափոխանակության խանգարումներ E00-E90	0	1	0	1	1	7	39	71	115	235
Ինսուլինակախյալ շաքարային դիաբետ E10	0	0	0	1	0	0	0	4	1	6
Ինսուլինանկախ շաքարային դիաբետ E11	0	0	0	0	0	3	10	12	30	55
Հոգեկան և վարքի խանգարումներ F00-F99	0	0	0	0	0	0	0	0	0	0
Նյարդային համակարգի հիվանդություններ G00-G99	2	1	1	0	3	1	0	0	1	9
Աչքի և նրա հավելյալ ապարատի հիվանդություններ H00-H59	0	0	0	0	0	0	0	0	0	0
Ականջի և պտկաձև ելունի հիվանդություններ H60- H95	0	0	0	0	0	0	0	0	0	0
Արյան շրջանառության համակարգի հիվանդություններ I00-I99	0	0	1	6	20	86	297	365	1064	1839
այդ թվում՝ արյան ճնշման բարձրացումով բնորոշվող հիվանդություններ I10-15	0	0	0	0	1	0	1	4	24	30
սրտի իշեմիկ հիվանդություն, քրոնիկական և այլ ձևեր I20-25	0	0	0	2	13	67	228	286	841	1437
այդ թվում՝ սրտամկանի սուր ինֆարկտ I21	0	0	0	0	0	17	75	101	347	540
ուղեղի անոթային հիվանդություններ I60-69	0	0	0	1	1	8	47	43	85	185
Շնչառական օրգանների հիվանդություններ J00-J99	4	0	1	1	5	14	16	38	300	379
Մարտղական օրգանների հիվանդություններ K00-K93	0	0	0	1	13	33	59	57	158	321
այդ թվում՝ ստամոքսի և 12-մատնյա աղիքի խոցային հիվանդություն K25-26	0	0	0	0	2	1	5	10	44	62
Մաշկի և ենթամաշկային բջջանքի հիվանդություններ L00-L99	0	0	0	0	2	0	1	0	3	6
Մկանակմախքային համակարգի և շարակցական հյուսվածքի հիվանդություններ M00-M99	0	0	0	0	0	1	1	1	4	7
Միզասեռական համակարգի հիվանդություններ N00-N99	0	0	0	1	0	7	18	31	197	254
Պերինատալ շրջանում ի հայտ եկող վիճակներ P00-P96	23	0	0	0	0	0	0	0	0	23
Բնածին զարգացման արատներ, դեֆորմացիաներ և քրոմոսոմային խանգարումներ Q00-Q99	14	0	0	0	1	0	4	5	37	61
Ախտանիշեր, նշաններ և կլինիկական ու լաբորատոր հետազոտություններով հայտնաբերված ախտաբանական շեղումներ՝ այլ դասերում չդասակարգված R00-R99	6	1	0	1	4	10	11	8	10	51
Վնասվածքներ, թունավորումներ և արտաքին պատճառների ներգործության որոշ այլ հետևանքներ S00-T98	0	1	9	44	34	47	36	34	57	262
Ընդամենը	58	7	12	63	98	263	708	964	2576	4749

Աղյուսակ 8. ԵՐԵՎԱՆԻ ԻԳԱԿԱՆ ՍԵՌԻ ԲՆԱԿՉՈՒԹՅԱՆ ՄԱՀԱՑՈՒԹՅՈՒՆՆ ԸՍՏ ՏԱՐԻՔԱՅԻՆ ԽՄԲԵՐԻ, 2014

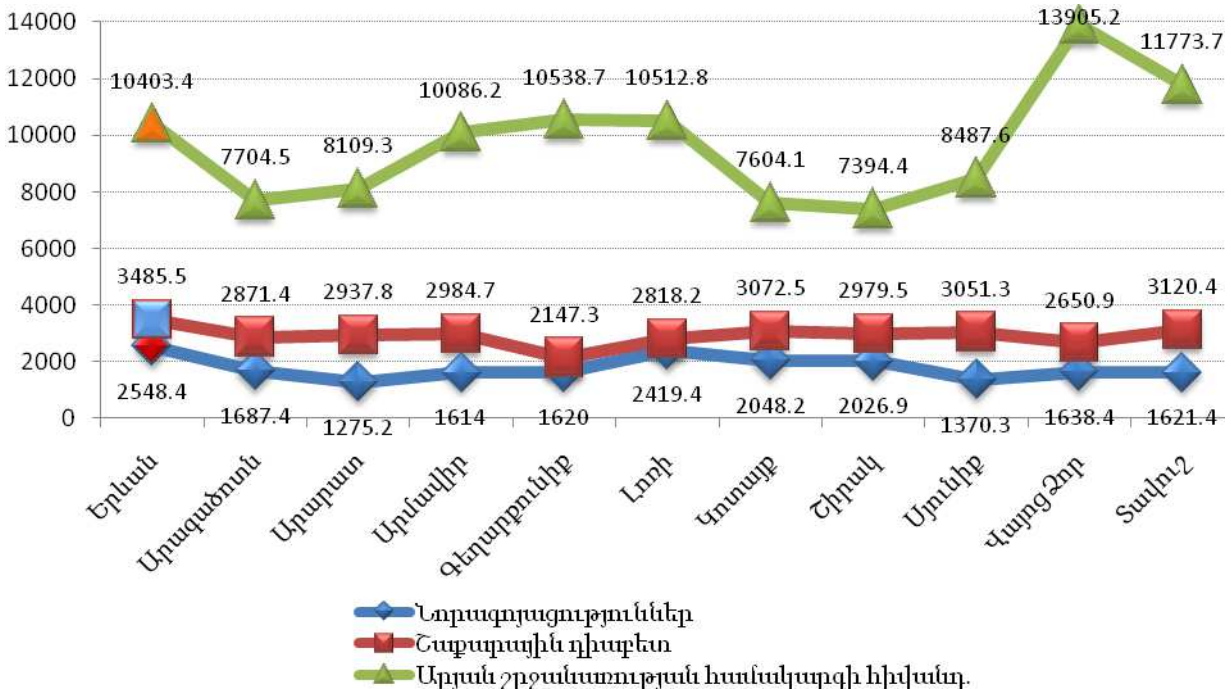
Հիվանդություններ	0-4	5-14	15-19	20-29	30-39	40-49	50-59	60-69	70>=	Ընդամենը
Վարակիչ և մակաբուծական հիվանդություններ A00-B99	7	1	0	2	2	2	8	3	9	34
Նորագոյացություններ C00-D48	1	1	1	3	16	51	149	240	540	1002
Արյան և արյունաստեղծ օրգանների հիվանդություններ, առանձին խանգարումներ՝ իմուն մեխանիզմի ներգրավմամբ D50-D89	0	0	0	1	0	0	1	0	4	6
Ներզատական համակարգի հիվանդություններ, սնուցման և նյութափոխանակության խանգարումներ E00-E90	1	0	0	1	2	5	30	90	264	393
Ինսուլինակախյալ շաքարային դիաբետ E10	0	0	0	0	0	0	0	3	6	9
Ինսուլինաանկախ շաքարային դիաբետ E11	0	0	0	0	0	1	7	23	63	94
Հոգեկան և վարքի խանգարումներ F00-F99	0	0	0	0	0	0	0	0	0	0
Նյարդային համակարգի հիվանդություններ G00-G99	2	0	0	1	2	0	3	3	6	17
Աչքի և նրա հավելյալ ապարատի հիվանդություններ H00-H59	0	0	0	0	0	0	0	0	0	0
Ականջի և պտկածն ելունի հիվանդություններ H60- H95	0	0	0	0	0	0	0	0	0	0
Արյան շրջանառության համակարգի հիվանդություններ I00-I99	0	0	0	2	7	18	73	188	1576	1864
այդ թվում՝ արյան ճնշման բարձրացումով բնորոշվող հիվանդություններ I10-15	0	0	0	0	0	1	3	0	53	57
սրտի իշեմիկ հիվանդություն, քրոնիկական և այլ ձևեր I20-25	0	0	0	1	3	8	46	121	1184	1363
այդ թվում՝ սրտամկանի սուր ինֆարկտ I21	0	0	0	0	0	5	13	48	441	507
ուղեղի անոթային հիվանդություններ I60-69	0	0	0	0	1	5	15	41	138	200
Շնչառական օրգանների հիվանդություններ J00-J99	6	1	0	1	1	1	5	20	356	391
Մարսողական օրգանների հիվանդություններ K00-K93	0	0	0	1	3	8	18	31	235	296
այդ թվում՝ ստամոքսի և 12-մատնյա աղիքի խոցային հիվանդություն K25-26	0	0	0	0	0	2	2	4	52	60
Մաշկի և ենթամաշկային բջջանքի հիվանդություններ L00-L99	0	0	0	0	0	0	1	2	2	5
Մկանակմախքային և համակարգի և շարակցական հյուսվածքի հիվանդություններ M00-M99	0	0	0	0	1	1	4	2	3	11
Միզասեռական համակարգի հիվանդություններ N00-N99	1	0	0	0	0	2	10	29	260	302
Հղիություն, ծննդաբերություն և հետծննդյան շրջան O00-O99	0	0	0	0	0	0	0	0	0	0
Պերինատալ շրջանում ի հայտ եկող վիճակներ P00-P96	28	0	0	0	0	0	0	0	0	28
Բնածին զարգացման արատներ, դեֆորմացիաներ և քրոմոսոմային խանգարումներ Q00-Q99	13	1	0	0	0	2	3	3	43	65
Ախտանիշեր, նշաններ և կլինիկական ու լաբորատոր հետազոտություններով հայտնաբերված ախտաբանական շեղումներ՝ այլ դասերում չդասակարգված R00-R99	2	2	0	0	2	3	3	6	8	26
Վնասվածքներ, թունավորումներ և արտաքին պատճառների ներգործության որոշ այլ հետևանքներ S00-T98	0	1	1	8	9	3	14	22	80	138
Ընդամենը	61	7	2	20	45	96	322	639	3386	4578

Գծապատկեր 2. ԲՆԱԿՉՈՒԹՅԱՆ ԸՆԴՀԱՆՈՒՐ ՄԱՀԱՑՈՒԹՅՈՒՆՆ ԱՌԱՎԵԼ ՏԱՐԱԾՎԱԾ ՈՉ ՎԱՐԱԿԻՉ ՀԻՎԱՆԴՈՒԹՅՈՒՆՆԵՐԻՑ, 2014



Ներկայացված տվյալները փաստում են, որ Երևանի բնակչության շրջանում, համեմատած այլ մարզերի, ցածր է մահացությունը արյան շրջանառության համակարգի հիվանդություններից, և բարձր է (բացի Լոռու մարզից) նորագոյացություններից առաջացած մահերի մասնաբաժնից:

Գծապատկեր 3. ՀՀ ՄԱՐԶԱՅԻՆ ԲՆԱԿՉՈՒԹՅԱՆ ԸՆԴՀԱՆՈՒՐ ՀԻՎԱՆԴԱՑՈՒԹՅՈՒՆՆ ԱՌԱՎԵԼ ՏԱՐԱԾՎԱԾ ՈՉ ՎԱՐԱԿԻՉ ՀԻՎԱՆԴՈՒԹՅՈՒՆՆԵՐԻՑ, 2014



Ինչպես երևում է գծապատկերից, Երևանի բնակչության շրջանում այլ մարզերի համեմատ, հիվանդացության ամենաբարձր ցուցանիշն է գրանցվել շաքարային դիաբետից և նորագոյացություններից:

Աղյուսակ 9. ԵՐԵՎԱՆԻ ՄԻՆՉԵՎ ՄԵԿ ՏԱՐԵԿԱՆ ԵՐԵԽԱՆԵՐԻ ՄԱՀԱՑՈՒԹՅՈՒՆԸ ԵՎ ՊԵՐԻՆԱՏԱԼ ՄԱՀԱՑՈՒԹՅԱՆ ՑՈՒՑԱՆԻՇՆԵՐԸ

Մինչև 1 տարեկան մահացած երեխաների թիվը		Պերինատալ մահացության ցուցանիշը
Բացարձակ թիվ	1000 կենդանածինների հաշվով	
99	6.16	27.5

Աղյուսակ 10. ՄԱՅՐԱԿԱՆ ՄԱՀԱՑՈՒԹՅՈՒՆ

Տարածաշրջան	Մայրական մահեր	Կենդանածիններ	Մայրական մահացության ցուցանիշ (100 000 կենդանածինների հաշվով)
Երևան	6	16139	37.2
«Էրեբունի» բժշկական կենտրոն	1	4016	24.9
«Ս.Գրիգոր Լուսավորիչ» ԲԿ	2	3178	62.9
«Արմենիա» ԲԿ	2	0	0.0
Վերարտադրողական առողջության, պերինատալ զիայի, մանկաբարձության և գինեկոլոգիայի հանրապետական ինստիտուտ	1	3781	26.4

Հ Ի Վ Ա Ն Դ Ա Ց ՈՒ Թ Յ ՈՒ Ն

Աղյուսակ 1. ԵՐԵՎԱՆԻ ՄԵԾԱՀԱՍԱԿ ԲՆԱԿՉՈՒԹՅԱՆ (18 ՏԱՐԵԿԱՆ ԵՎ ԲԱՐՁՐ) ՀԻՎԱՆԴԱՑՈՒԹՅՈՒՆ 2014

Հիվանդություններ	ՀՄԴ 10	18 տարեկան և բարձր			
		Հիվանդացություն			
		Ընդհանուր հիվանդացություն		Կյանքում առաջին անգամ ախտորոշված	
		Բ.թ.*	Հ.թ.**	Բ.թ.	Հ.թ.
Վարակիչ և մակաբուծական հիվանդություններ	A00-B99	23421	2779,9	20023	2376,6
Նորագոյացություններ	C00-D48	21470	2548,4	3727	442,4
Արյան և արյունաստեղծ օրգանների հիվանդություններ, առանձին խանգարումներ՝ իմուն մեխանիզմի ներգրավմամբ	D50-D89	3068	364,2	843	100,1
Ներզատական համակարգի հիվանդություններ, սնուցման և նյութափոխանակության խանգարումներ	E00-E90	35243	4183,1	3688	437,7
շաքարային դիաբետ ինսուլինակախյալ	E10	4841	574,6	474	56,3
շաքարային դիաբետ ինսուլինանկախ	E11	24524	2910,9	2107	250,1
Հոգեկան խանգարումներ	F00-F99	21496	2551,5	2918	346,4
Նյարդային համակարգի հիվանդություններ	G00-G99	11459	1360,1	4601	546,1
Աչքի և նրա հավելյալ ապարատի հիվանդություններ	H00-H59	39333	4668,6	13394	1589,8
Ականջի և պտկածն ելունի հիվանդություններ	H60-H95	14473	1717,9	8957	1063,1
Արյան շրջանառության համակարգի հիվանդություններ	I00-I99	87649	10403,4	21348	2533,9
այդ թվում՝ արյան ճնշման բարձրացումով բնորոշվող հիվանդություններ	I10-I13	41508	4926,8	8894	1055,7
սրտի իշեմիկ հիվանդություն, քրոնիկական և այլ ձևեր	I20-I25	31358	3722,0	7359	873,5
այդ թվում՝ սրտամկանի սուր ինֆարկտ	I21	592	70,3	553	65,6
ուղեղի անոթային հիվանդություններ	I60-I69	5882	698,2	1669	198,1
Շնչառական օրգանների հիվանդություններ	J00-J99	57780	6858,2	45764	5431,9
Մարսողական օրգանների հիվանդություններ	K00-K93	21463	2547,5	5649	670,5
այդ թվում՝ ստամոքսի խոցային հիվանդություն	K25	1255	149,0	290	34,4
12-մատնյա աղիքի խոցային հիվանդություն	K26	2162	256,6	296	35,1
Մաշկի և ենթամաշկային բջջանքի հիվանդություններ	L00-L99	15158	1799,2	11494	1364,3
Մկանակմախքային համակարգի և շարակցական հյուսվածքի հիվանդություններ	M00-M99	16270	1931,2	5684	674,7
Միզասեռական համակարգի հիվանդություններ	N00-N99	29902	3549,2	16057	1905,9
Հղիություն, ծննդաբերություն և հետծննդաբերական շրջան	O00-075. O81-099	10398	3619,2	6926	2410,7
Բնածին շեղումներ (զարգացման արատներ), դեֆորմացիաներ և քրոմոսոմային խանգարումներ	Q00-Q99	816	96,9	377	44,7
Կլինիկական և լաբորատոր հետազոտությունների ընթացքում բացահայտված և այլ խորագրերում չդասակարգված ախտանիշեր, նշաններ և շեղումներ նորմայից	R00-R99	932	110,6	418	49,6
Վնասվածքներ, թունավորումներ և արտաքին պատճառների ներգործության որոշ այլ հետևանքներ	S00-T98	13305	1579,2	11622	1379,5
ԸՆԴԱՄԵՆԸ	A00-T98	423636	50283,2	183490	21779,2

* Բացարձակ թիվ

**100000 բնակչի հաշվով

Աղյուսակ 2. ԵՐԵՎԱՆԻ 15-17 ՏԱՐԵՎԱՆ ԲՆԱԿՉՈՒԹՅԱՆ ՀԻՎԱՆԴԱՑՈՒԹՅՈՒՆ, 2014

Հիվանդություններ	ՀՄԴ 10	15-17 տարեկան			
		Հիվանդացություն			
		Ընդհանուր հիվանդացություն		Կյանքում առաջին անգամ ախտորոշված	
		Բ.թ.	Հ.թ.	Բ.թ.	Հ.թ.
Վարակիչ և մակաբուծական հիվանդություններ	A00-B99	758	2184,4	728	2098,0
Նորագոյացություններ	C00-D48	112	322,8	35	100,9
Արյան և արյունաստեղծ օրգանների հիվանդություններ, առանձին խանգարումներ՝ իմուն մեխանիզմի ներգրավմամբ	D50-D89	218	628,2	75	216,1
Ներզատական համակարգի հիվանդություններ, սնուցման և նյութափոխանակության խանգարումներ	E00-E90	629	1812,7	303	873,2
Հաքարային դիաբետ ինսուլինակախյալ	E10	48	138,3	12	34,6
Հաքարային դիաբետ ինսուլինանկախ	E11	0	0,0	0	0,0
Հոգեկան խանգարումներ	F00-F99	579	1668,6	228	657,1
Նյարդային համակարգի հիվանդություններ	G00-G99	962	2772,3	405	1167,1
Աչքի և նրա հավելյալ ապարատի հիվանդություններ	H00-H59	4546	13100,9	1412	4069,2
Ականջի և պտկածն ելունի հիվանդություններ	H60-H95	466	1342,9	316	910,7
Արյան շրջանառության համակարգի հիվանդություններ	I00-I99	135	389,0	106	305,5
այդ թվում՝ արյան ճնշման բարձրացումով բնորոշվող հիվանդություններ	I10-I13	6	17,3	2	5,8
Շնչառական օրգանների հիվանդություններ	J00-J99	5527	15928,0	4922	14184,4
Մարտդակային օրգանների հիվանդություններ	K00-K93	525	1513,0	286	824,2
Մաշկի և ենթամաշկային բջջանքի հիվանդություններ	L00-L99	1494	4305,5	995	2867,4
Մկանակմախքային համակարգի և շարակցական հյուսվածքի հիվանդություններ	M00-M99	1765	5086,5	526	1515,9
Միզասեռական համակարգի հիվանդություններ	N00-N99	570	1642,7	378	1089,3
Հղիություն, ծննդաբերություն և հետծննդաբերական շրջան	O00-075. O81-099	1494	4305,5	6	36,6
Բնածին շեղումներ (զարգացման արատներ), դեֆորմացիաներ և քրոմոսոմային խանգարումներ	Q00-Q99	533	1536,0	123	354,5
Կլինիկական և լաբորատոր հետազոտությ. ընթացքում բացահայտված և այլ խորագրերում չդասակարգված ախտանիշներ, նշաններ և շեղումներ նորմայից	R00-R99	1242	3579,3	1145	3299,7
Վնասվածքներ, թունավորումներ և արտաքին պատճառների ներգործության որոշ այլ հետևանքներ	S00-T98	1123	3236,3	1107	3190,2
ԸՆԴԱՄԵՆԸ	A00-T98	21190	61066,3	13096	37740,6

* Բացարձակ թիվ

**100000 բնակչի հաշվով

Աղյուսակ 3. ԵՐԵՎԱՆԻ 0-14 ԲՆԱԿՉՈՒԹՅԱՆ ՀԻՎԱՆԴԱՑՈՒԹՅՈՒՆ, 2014

Հիվանդություններ	ՀՄԴ 10	0-14 տարեկան երեխաներ			
		հիվանդացություն			
		Ընդհանուր հիվանդացություն		Կյանքում առաջին անգամ ախտորոշված	
		Բ.թ.	Հ.թ.	Բ.թ.	Հ.թ.
Վարակիչ և մակաբուծական հիվանդություններ	A00-B99	9983	5180,6	9582	4972,5
Նորագոյացություններ	C00-D48	534	277,1	181	93,9
Արյան և արյունաստեղծ օրգանների հիվանդություններ, առանձին խանգարումներ իմուն մեխանիզմի ներգրավմամբ	D50-D89	2517	1306,2	1035	537,1
Ներզատական համակարգի հիվանդություններ, սնուցման և նյութափոխանակության խանգարումներ	E00-E90	1481	768,6	620	321,7
Հաքարային դիաբետ հետոպիտանակախալ	E10.	90	46,7	28	14,5
Հաքարային դիաբետ հետոպիտանակախ	E11	0	0,0	0	0,0
Հոգեկան խանգարումներ	F00-F99	1916	994,3	1332	691,2
Նյարդային համակարգի հիվանդություններ	G00-G99	3486	1809,0	1359	705,2
Աչքի և նրա հավելյալ ապարատի հիվանդություններ	H00-H59	23367	12126,1	10265	5326,9
Ականջի և պտկածն ելունի հիվանդություններ	H60-H95	5046	2618,6	4338	2251,2
Արյան շրջանառության համակարգի հիվանդություններ	I00-I99	196	101,7	114	59,2
այդ թվում՝ արյան ճնշման բարձրացումով բնորոշվող հիվանդություններ	I10-I13	2	1,0	2	1,0
Շնչառական օրգանների հիվանդություններ	J00-J99	47173	24480,0	43939	22801,8
Մարսողական օրգանների հիվանդություններ	K00-K93	3398	1763,4	2558	1327,5
Մաշկի և ենթամաշկային բջջանքի հիվանդություններ	L00-L99	6691	3472,2	4904	2544,9
Մկանակմախքային համակարգի և շարակցական հյուսվածքի հիվանդություններ	M00-M99	1354	702,6	817	424,0
Միզասեռական համակարգի հիվանդություններ	N00-N99	2323	1205,5	1592	826,2
Հղիություն, ծննդաբերություն և հետծննդաբերական շրջան	O00-O75. O81-O99	1	1,1	1	1,1
Պերինատալ շրջանում առաջացող առանձին վիճակներ	P00-P-96	941	488,3	925	480,0
Բնածին շեղումներ (զարգացման արատներ), դեֆորմացիաներ և քրոմոսոմային խանգարումներ	Q00-Q99	2117	1098,6	788	408,9
Կլինիկական և լաբորատոր հետազոտութ. ընթացքում բացահայտված և այլ խորագրերում չդասակարգված ախտանիշներ, նշաններ և շեղումներ նորմայից	R00-R99	2095	1087,2	1978	1026,5
Վնասվածքներ, թունավորումներ և արտաքին պատճառների ներգործության որոշ այլ հետևանքներ	S00-T98	3957	2053,5	3894	2020,8
ԸՆԴԱՄԵՆԸ	A00-T98	118576	61534,0	90222	46819,9

* Բացարձակ թիվ

**100000 բնակչի հաշվո

Աղյուսակ 4. ԵՐԵՎԱՆԻ ԲՆԱԿՉՈՒԹՅԱՆ ՇՐՋԱՆՈՒՄ ԱՐՅԱՆ ՇՐՋԱՆԱՌՈՒԹՅԱՆ ՀԱՄԱԿԱՐԳԻ ՀԻՎԱՆԴՈՒԹՅՈՒՆՆԵՐԻ ՏԱՐԱԾՎԱԾՈՒԹՅՈՒՆԸ (ԸՆԴՀԱՆՈՒՐ ԳՐԱՆՑՎԱԾ ՀԻՎԱՆԴՆԵՐԻ ԹԻՎԸ), 2014

Հիվանդություն	ՀՄԴ 10	Մեծահասակներ		0-14 տարեկան		15-17 տարեկան	
		Բ.թ.	Հ.թ.	Բ.թ.	Հ.թ.	Բ.թ.	Հ.թ.
Արյան շրջանառության համակարգի հիվանդություններ՝ ընդամենը	100-199	87649	10403.4	196	101.7	135	389.0
Սրտի քրոնիկ ռևմատիկ հիվանդություններ	105-109	895	106.2	9	4.7	8	23.1
Գերճնշումային հիվանդություններ	110-113	41508	4926.8	2	1.0	6	17.3
Սրտի իշեմիկ հիվանդություն	120-125	31358	3722.0	0	0.0	0	0.0
այդ.թվում.՝ կրծքահեղձուկ	120	8855	1051.0	0	0.0	0	0.0
Սրտամկանի սուր ինֆարկտ	121	592	70.3	0	0.0	0	0.0
Սրտամկանի կրկնակի ինֆարկտ	122	290	34.4	0	0.0	0	0.0
Ուղեղանոթային հիվանդություններ	160-169	5882	698.2	1	0.5	0	0.0
այդ.թվում՝ ուղեղի արյունազեղում	160-162	707	83.9	0	0.0	0	0.0
Ուղեղի ինֆարկտ	163	827	98.2	0	0.0	0	0.0
Ինսուլտ՝ ճշտված, որպես արյունազեղում/ինֆարկտ	164	349	41.4	0	0.0	0	0.0
Ուղեղի ինֆարկտ չառաջացնող նախա / և ուղեղային զարկերակների խցանում և նեղացում	165-166	1029	122.1	0	0.0	0	0.0

Աղյուսակ 5. ԵՐԵՎԱՆԻ ԲՆԱԿՉՈՒԹՅԱՆ ՇՐՋԱՆՈՒՄ ԿՅԱՆՔՈՒՄ ԱՌԱՋԻՆ ԱՆԳԱՄ ԱԽՏՈՐՈՇՎԱԾ ԱՐՅԱՆ ՇՐՋԱՆԱՌՈՒԹՅԱՆ ՀԱՄԱԿԱՐԳԻ ՀԻՎԱՆԴՈՒԹՅՈՒՆՆԵՐՈՎ ՀԻՎԱՆԴՆԵՐԻ ԹԻՎԸ, ՍԵՌԱՏԱ ՐԻՔԱՅԻՆ ԲԱՇԽՎԱԾՈՒԹՅՈՒՆ, 2014

Հիվանդություն	ՀՄԴ 10	Սեռ	0-14	15-17	Մեծահասակներ						
					Ընդամենը	18-24	25-39	40-49	50-59	60-65	65 և >
Ընդամենը	100-199		114	106	21348						
Սրտի քրոնիկ ռևմատիկ	105-109	ա	2	4	47	11	2	4	47	11	2
		ի	1	2	40	9	1	2	40	9	1
Գերճնշումային հիվանդություններ	110-113	ա	1	2	4018	59	1	2	4018	59	1
		ի	1	0	4876	60	1	0	4876	60	1
Սրտի իշեմիկ հիվանդություն	120-125	ա	0	0	4223	11	0	0	4223	11	0
		ի	0	0	3136	0	0	0	3136	0	0
այդ.թվում.՝ կրծքահեղձուկ	120	ա	0	0	896	11	0	0	896	11	0
		ի	0	0	571	0	0	0	571	0	0
Սրտամկանի սուր ինֆարկտ	121	ա	0	0	403	0	0	0	403	0	0
		ի	0	0	150	0	0	0	150	0	0
Սրտամկանի կրկնակի ինֆարկտ	122	ա	0	0	122	0	0	0	122	0	0
		ի	0	0	41	0	0	0	41	0	0
Ուղեղանոթային հիվանդություններ	160-169	ա	0	0	913	2	0	0	913	2	0
		ի	0	0	756	1	0	0	756	1	0
այդ.թվում.՝ ուղեղի արյունազեղում	160-162	ա	0	0	160	1	0	0	160	1	0
		ի	0	0	164	1	0	0	164	1	0
Ուղեղի ինֆարկտ	163	ա	0	0	146	0	0	0	146	0	0
		ի	0	0	188	0	0	0	188	0	0
Ինսուլտ՝ ճշտված, որպես արյունազեղ./ինֆարկտ	164	ա	0	0	62	1	0	0	62	1	0
		ի	0	0	45	0	0	0	45	0	0
Ուղեղի ինֆարկտ՝ չառաջաց. նախա / և ուղեղային զարկերակների խցանում և նեղացում	165-166	ա	0	0	119	0	0	0	119	0	0
		ի	0	0	103	0	0	0	103	0	0

Աղյուսակ 6. ԵՐԵՎԱՆԻ ԲՆԱԿՉՈՒԹՅԱՆ ՇՐՋԱՆՈՒՄ ՆԵՐՉԱՏԱԿԱՆ ՀԱՄԱԿԱՐԳԻ ՀԻՎԱՆԴՈՒԹՅՈՒՆ. ՆԵՐԻ ՏԱՐԱԾՎԱԾՈՒԹՅՈՒՆԸ (ԸՆԴՀԱՆՈՒՐ ԳՐԱՆՑՎԱԾ ՀԻՎԱՆԴՆԵՐԻ ԹԻՎԸ), 2014

Հիվանդություն	ՀՄԴ 10-ի	Մեծահասակներ		0-14 տարեկան երեխաներ		15-17 տարեկան երեխաներ	
		Բ.թ.	Հ.թ.	Բ.թ.	Հ.թ.	Բ.թ.	Հ.թ.
Ներզատական համակարգի հիվանդություններ՝ ընդամենը*		33605	3988.7	1423	738.5	594	1711.8
Թիրեոտոքսիկոզ	E05	452	53.6	6	3.1	7	20.2
Շաքարային դիաբետ տիպ 1	E10	4841	574.6	90	46.7	48	138.3
Շաքարային դիաբետ տիպ 2	E11	24524	2910.9	0	0.0	0	0.0
պարբերական հիվանդություն	E85.0	1308	155.3	361	187.3	100	288.2

*տոանց յոդի անբավարարությամբ պայմանավորված վահանաձև գեղձի հիվանդությունների

Աղյուսակ 7. ԵՐԵՎԱՆԻ ԲՆԱԿՉՈՒԹՅԱՆ ՇՐՋԱՆՈՒՄ ԿՅԱՆՔՈՒՄ ԱՌԱՋԻՆ ԱՆԳԱՄ ԱՆՏՈՐՈՇՎԱԾ ՆԵՐՉԱՏԱԿԱՆ ՀԱՄԱԿԱՐԳԻ ՀԻՎԱՆԴՈՒԹՅՈՒՆՆԵՐՈՎ ՀԻՎԱՆԴՆԵՐԻ ԹԻՎԸ, ՍԵՌԱՏԱՐԻՔԱՅԻՆ ԲԱՇԽՎԱԾՈՒԹՅՈՒՆ, 2014

Հիվանդություն	ՀՄ Դ 10	Սեռ	0-14	15-17	Մեծահասակներ							
					Ընդամենը	18-24	25-39	40-49	50-59	60-65	65 և >	
Ներզատական համակարգի հիվանդություններ՝ ընդամենը			596	288	3259							
Թիրեոտոքսիկոզ	E05	ա	1	1	33	2	1	1	33	2	1	
		ի	0	1	81	4	0	1	81	4	0	
Շաքարային դիաբետ տիպ 1	E10	ա	16	7	219	19	16	7	219	19	16	
		ի	12	5	255	8	12	5	255	8	12	
Շաքարային դիաբետ տիպ 2	E11	ա	0	0	879	6	0	0	879	6	0	
		ի	0	0	1228	10	0	0	1228	10	0	
պարբերական հիվանդություն	E85.0	ա	17	0	48	18	17	0	48	18	17	
		ի	17	2	57	10	17	2	57	10	17	

*տոանց յոդի անբավարարությամբ պայմանավորված վահանաձև գեղձի հիվանդությունների

Աղյուսակ 8. ՉԱՐՈՐԱԿ ՆՈՐԱԳՈՅԱՑՈՒԹՅՈՒՆՆԵՐՈՎ ՀԻՎԱՆԴՆԵՐ

Տարեվերջին հսկողության տակ գտնվող հիվանդների թիվը		Հաշվետու տարում կյանքում առաջին անգամ հաստատված ախտորոշումով հիվանդների թիվը	
Բացարձակ թիվ	100000 բնակչի հաշվով	Բացարձակ թիվ	100000 բնակչի հաշվով
16267	1518.2	3150	294.4

Աղյուսակ 9. ՀՈԳԵԿԱՆ ԽԱՆԳԱՐՈՒՄՆԵՐ ՈՒՆԵՑՈՂ ՀԻՎԱՆԴՆԵՐ

Տարեվերջին հսկողության տակ գտնվող հիվանդների թիվը		Հաշվետու տարում կյանքում առաջին անգամ հաստատված ախտորոշումով հիվանդների թիվը	
Բացարձակ թիվ	100000 բնակչի հաշվով	Բացարձակ թիվ	100000 բնակչի հաշվով
18684	1743.7	484	45.2

Աղյուսակ 10. ՏՈՒԲԵՐԿՈՒԼՅՈՋՈՎ ՀԻՎԱՆԴՆԵՐ

Տարեվերջին հսկողության տակ գտնվող հիվանդների թիվը		Հաշվետու տարում կյանքում առաջին անգամ հաստատված ախտորոշումով հիվանդների թիվը	
Բացարձակ թիվ	100000 բնակչի հաշվով	Բացարձակ թիվ	100000 բնակչի հաշվով
1428	133.3	372	34.8

የብሔራዊ ልማት ስልጠና ለግብርና ስራ ለማድረግ
የሚያስፈልጉትን ስራዎች ይጠቅሙ

Աղյուսակ 1. ԵՐԵՎԱՆԻ ԲՈՒԺՀԱՍՏԱՏՈՒԹՅՈՒՆՆԵՐԻ ՀԻՄՆԱԿԱՆ ՌԵՍՈՒՐՍՆԵՐ

Բժիշկների թիվը բոլոր մասնագիտություններով՝ ներառյալ ատամնաբույժների	8929
Միջին բուժանձնակազմի թիվը	8780
Հիվանդանոցային հիմնարկների թիվը	55
ԱԱՊ օգնություն իրականացնող հիմնարկների թիվը	150
Հիվանդանոցային մահճակալների թիվը	7835

Աղյուսակ 2. ՀԻՎԱՆԴԱՆՑԱՅԻՆ ԲՈՒԺՕԳՆՈՒԹՅՈՒՆ ԻՐԱԿԱՆԱՑՆՈՂ ՀԻՄՆԱՐԿՆԵՐԻ ԳՈՐԾՈՒՆԵՌՈՒԹՅՈՒՆԸ

Բուժհիմնարկի անվանումը	Մահճակալների թիվը	Ընդունվել են հիվանդներ	Մահճակալի տարեկան միջին զբաղվածությունը օրերով	Մահացել են հիվանդանոցում	
				Բացարձակ թիվ	Հիվանդանոցային մահաբերություն (%)
Երևան՝ -ընդամենը	7835	279491	261	3756	1.4
«Արմենիա» հանրապետական ԲԿ	700	24935	268	561	2.4
«Սուրբ Գրիգոր Լուսավորիչ» ԲԿ	655	45578	411	1090	2.5
Համալսարանական թիվ 1 կլինիկական հիվանդանոց	187	7568	253	114	1.5
«Մուրացան» համալսարանական կլինիկական հիվանդանոց	218	11001	368	106	1.0
Նուբարաշենի հոգեբուժական կենտրոն	350	2828	336	14	0.6
Նորքի հոգեբուժական կենտրոն	150	3095	257	1	0.04
Ավանի հոգեբուժական կենտրոն	100	1463	263	2	0.2
Նկրոզների կլինիկա հոգեբուժական կենտրոն	50	603	275	0	0.0
Նարկոլոգիական հանրապետական կենտրոն	60	1179	254	3	0.3
«Մոր և մանկան առողջության պահպանման գիտական կենտրոն»	120	5752	169	19	0.3
Վերարտադրողական առողջության, պերինատալոգիայի մանկաբարձության և գինեկոլոգիայի հանրապետական ինստիտուտ	165	9447	252	55	0.5
«Արաբկիր» բժշկական համալիր երեխաների և դեռահասների առողջության ինստիտուտ	260	14117	533	27	0.2
«Նաիրի» ԲԿ	93	5477	307	93	1.7
Պրոֆ. Յոլյանի անվան արյունաբանական կենտրոն	75	2275	264	38	1.9
Ֆանարջանի անվան ուռուցքաբանության ազգային կենտրոն	520	4343	193	35	0.8
«Միքայելյան» վիրաբուժության ինստիտուտ	220	2399	149	82	3.4
Վնասվածքաբանության և օրթոպեդիայի գիտական կենտրոն	130	7982	377	2	0.03
Ճառագայթային բժշկության և այրվածքների գիտական կենտրոն	90	1353	248	21	1.6
Մաշկաբանության և սեռավարակաբանության ԲԿ	100	3332	292	2	0.06
Մալյանի անվան ակնաբուժական կենտրոն	184	8451	85	0	0.0
«Արթմեդ» վերականգնողական բժշկական կենտրոն	212	3883	241	18	0.5

Աղյուսակ 2. շարունակություն

Բուժփմնարկի անվանումը	Մահճակայների թիվը	Ընդունվել են հիվանդներ	Մահճակալի տարեկան միջին զբաղվածությունը օրերով	Մահացել են հիվանդանոցում	
				Բացարձակ թիվ	Հիվանդանոցային մահաբերություն (%)
«Վ.Ավագյանի անվան» ԲԿ	35	1608	78	1	0.06
«Նորք» ինֆեկցիոն կլինիկական հիվանդանոց	290	8297	189	12	0.1
Ուրոլոգիայի կենտրոն	40	374	47	0	0.0
«Իզմիրյան » ԲԿ	120	4589	281	7	0.2
«Գրացիա» հայկական կարմիր խաչի ընկերության միջազգային վերականգնողական կենտրոն	110	755	197	0	0.0
Հանրապետական մանկական վերականգնողական կենտրոն	45	259	126	0	0.0
Կուրորտաբանության և ֆիզիկական բժշկության գիտահետազոտական ինստիտուտ	150	2331	207	0	0.0
«Արմենիկում»	52	1227	175	4	0.3
«Քանկոր» սիրտ-անոթային ԲԿ	18	320	91	5	1.6
«Ավանգարդ Մեդ»	14	622	51	0	0.0
«Սլավմեդ» ԲԿ	60	645	41	0	0.0
«Վիկմեդ» ԲԿ	3	248	83	0	0.0
«Էլեն-Նարե» ծննդօգնության կենտրոն	23	2096	257	0	0.0
«Էլիտմեդ» ԲԿ	26	1001	93	0	0.0
«Բարեկամ»	17	436	128	5	1.1
Ժամանակակից վիրաբուժության կլինիկա	9	353	96	0	0.0
«Մեդլայն կլինիկ»	45	1071	152	3	0.3
«Լյուդվիգովիչ»	10	296	43	0	0.0
թիվ 2 բուժմիավորում	100	5032	273	72	1.5
«Արամյանց» ԲԿ	160	1991	66	34	1.7
«Լեբեն»	90	3330	311	34	1.0
«Ռավիթ Անհադթ» ԲԿ	75	795	43	1	0.1
«Նատալի Ֆարմ» ԲԿ	130	7984	249	138	1.7
«Էրբունի» ԲԿ	508	30948	413	958	3.2
«Շենգավիթ» ԲԿ	60	6239	354	12	0.2
«Քանաքեռ-Ձեյթուն» ԲԿ	197	6153	155	10	0.2
«Ս.Սարգսյան և գործընկերներ»	36	1000	130	1	0.1
«Սուրբ Աստվածածին» ծննդատուն	60	1264	62	0	0.0
«Նորք Մարաշ» ԲԿ	70	3160	275	40	1.3
Հակատուբերկուլյոզային դիսպանսեր	48	268	199	0	0.0
«Բեգլարյան» ԲԿ	130	3196	121	3	0.1
«Գրիգոր Նարեկացի» ԲԿ	75	1838	119	1	0.1
«Սուրբ Աստվածամայր» ԲԿ	265	9088	245	103	1.1
Սրտաբանության գիտահետազոտական ինստիտուտ	125	3616	221	29	1.1

Աղյուսակ 2. շարունակություն

Բուժփնտրման անվանումը	Ծնունդների թիվը	Վիժումների թիվը	Կեսարյան հատումների թիվը	Վիրահատությունների թիվը
Երևան-ընդամենը	22489	7033	7664	98196
Արմենիա» հանրապետական ԲԿ	0	0	0	4601
«Սուրբ Գրիգոր Լուսավորիչ» ԲԿ	3178	1159	1201	9882
Համալսարանական թիվ 1 կլինիկական հիվանդանոց	0	0	0	4328
«Մուրացան» համալսարանական կլինիկական հիվանդանոց	0	0	0	1952
Նուբարաշենի հոգեբուժական կենտրոն	0	0	0	0
Նորքի հոգեբուժական կենտրոն	0	0	0	0
Ավանի հոգեբուժական կենտրոն	0	0	0	0
Ներոզների կլինիկա հոգեբուժական կենտրոն	0	0	0	0
Նարկոլոգիական հանրապետական կենտրոն	0	0	0	0
«Մոր և մանկան առողջության պահպանման գիտական կենտրոն»	2931	742	845	3839
Վերարտադրողական առողջության, պերինատալոգիայի մանկաբարձության և գինեկոլոգիայի հանրապետական ինստիտուտ	3993	546	1584	3370
«Արաբկիր» բժշկ. համալիր երեխա-ի և դեռահաս-ի առողջ. ինստիտուտ	0	0	0	3894
«Նաիրի» ԲԿ	0	0	0	4001
Պրոֆ.Յուլյանի անվան արյունաբանական կենտրոն	0	0	0	24
Ֆանարջյանի անվան ուռուցքաբանության ազգային կենտրոն	0	0	0	3417
«Միքայելյան» վիրաբուժության ինստիտուտ	0	0	0	1959
Վնասվածքաբանության և օրթոպեդիայի գիտական կենտրոն	0	0	0	748
Ճառագայթային բժշկության և այրվածքների գիտական կենտրոն	0	0	0	94
Մաշկաբանության և սեռավարակաբանության ԲԿ	0	0	0	0
Մալայանի անվան ակնաբուժական կենտրոն	0	0	0	3942
«Արթմեդ» վերականգնողական ԲԿ	0	0	0	1073
«Վ.Ավագյանի անվան» ԲԿ	0	0	0	1249
«Նորք» ինֆեկցիոն կլինիկական հիվանդանոց	0	0	0	0
Ուրոլոգիայի կենտրոն	0	0	0	360
«Իզմիրյան » ԲԿ	0	0	0	4607
«Գրացիա» հայկական կարմիր խաչի ընկերության միջազգային վերականգնողական կենտրոն	0	0	0	0
Հանրապետական մանկական վերականգնողական կենտրոն	0	0	0	0
Կուրորտաբանության և ֆիզիկ. բժշկության գիտահետազոտ. ինստիտուտ	0	0	0	0
«Արմենիկում»	0	0	0	6
«Քանկոր» սիրտ-անոթային ԲԿ	0	0	0	200
«Ավանգարդ Մեդ»	0	0	0	628
«Սլավմեդ» ԲԿ	243	61	116	494
«Վիկմեդ» ԲԿ	0	0	0	248
«Էլեն-Նարե» ծննդօգնության կենտրոն	955	698	247	1440
«Էլիտմեդ» ԲԿ	0	0	0	939
«Բարեկամ»	0	0	0	0
Ժամանակակից վիրաբուժության կլինիկա	0	0	0	480
«Մեդլայն կլինիկ»	0	0	0	1027

Բուժօգնության անվանումը	Ծնունդների թիվը	Վիժումների թիվը	Կեսարյան հատումների թիվը	Վիրահատությունների թիվը
«Լյուդվիգովիչ» ՍՊԸ	0	0	0	493
թիվ 2 բուժօժանոցում	0	0	0	258
«Արամյանց» ԲԿ	0	9	0	1172
«Լեբեն»	0	0	0	2874
«Դավիթ Անհաղթ» ԲԿ	394	227	116	413
«Նատալի Ֆարմ» ԲԿ	1359	760	367	5507
«Էրեբունի» ԲԿ	4018	1191	1419	13237
«Շենգավիթ» ԲԿ	2993	602	920	4280
«Քանաքեռ-Ջեյթուն» ԲԿ	0	0	0	3968
«Ս.Սարգսյան և գործընկերներ»	0	0	0	384
«Սուրբ Աստվածածին» ծննդատուն	560	300	132	790
«Նորք Մարաշ» ԲԿ	0	0	0	927
Հակատուբերկույրոզային դիսպանսեր	0	0	0	0
«Բեգլարյան» ԲԿ	1129	478	459	1613
«Գրիգոր Նարեկացի» ԲԿ	736	260	258	987
«Սուրբ Աստվածամայր» ԲԿ	0	0	0	2362
Սրտաբանության գիտահետազոտական ինստիտուտ	0	0	0	129

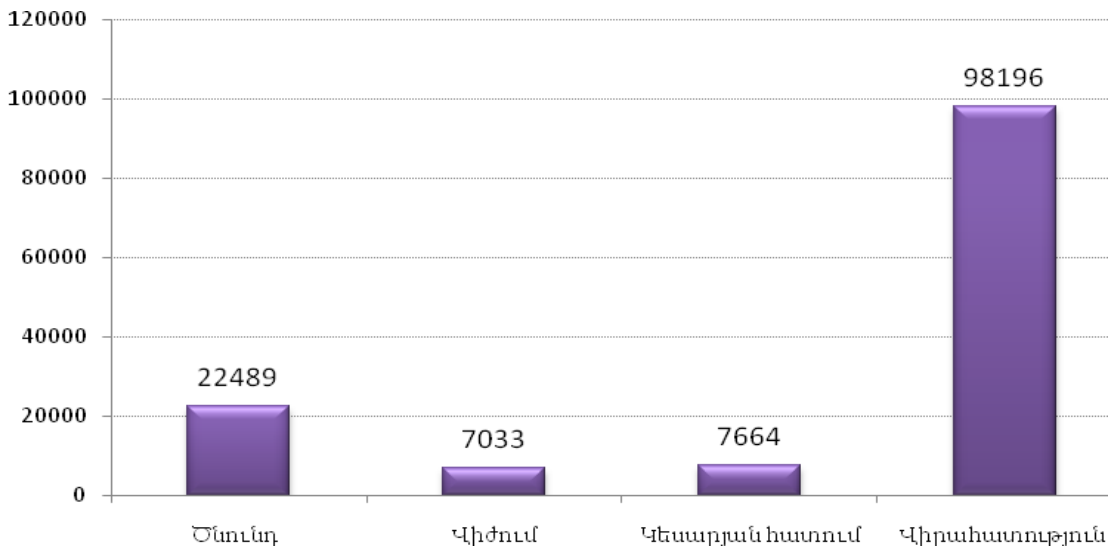
Աղյուսակ 3. ԵՐԵՎԱՆԻ ՀԻՎԱՆԴԱՆՈՑԱՅԻՆ ԲՈՒԺՕԳՆՈՒԹՅՈՒՆ ԻՐԱԿԱՆԱՑՆՈՂ ՀԱՍՏԱՏՈՒԹՅՈՒՆՆԵՐՈՒՄ ԳՐԱՆՑՎԱԾ ՎԻՃՈՒՄՆԵՐԻ ԹԻՎՆ ԸՍՏ ՊԱՏՃԱՌՆԵՐԻ, 2014

Բուժաստատություն	Ընդամենը (առանց մինի և դեղորայքների միջոցով առաջացած վիժումների)	Ինքնաբեր (սպոնտան)	Արհեստական - թույլատրված	Արհեստական բժշկական ցուցումներով
Ընդամենը	6908	2125	2879	1904
«Արամյանց» ԲԿ	9	9	0	0
«Դավիթ Անհաղթ» ԲԿ	227	49	144	34
«Մալաթիա» ԲԿ	760	147	570	43
«Էրեբունի» ԲԿ	1191	308	118	765
«Շենգավիթ» ԲԿ	602	292	276	34
«Սուրբ Աստվածածին» ծննդատուն	300	60	225	15
Ընտանիքի պլանավորման և սեռական ԱԿ	478	273	62	143
«Գրիգոր Նարեկացի» ԲԿ	260	142	100	18
«Սուրբ Գրիգոր Լուսավորիչ» ԲԿ	1159	428	266	465
«Էլեն-Նարե» ծննդօգնության կենտրոն	626	10	612	4
Վերարտադրողական առողջության կենտրոն ԳՀԻ	546	174	234	138
Մոր և մանկան առողջ.պահպ.ԳՀ կենտրոն	689	227	220	242
«Սլավմեր» ԲԿ	61	6	52	3

Աղյուսակ 4. ԵՐԱՆԻ ՑԵՐԵՎԱՅԻՆ ՍՏԱՑԻՈՆԱՐՆԵՐԻ ԳՈՐԾՈՒՆԵՈՒԹՅՈՒՆ, 2014

Բուժփնմանարկի անվանումը	Բաժանմունք	Մահճակալների թիվը	Ընդունվել են հիվանդներ	Մահացել են
Ընդամենը		212	10598	62
Արմենիա» հանրապետական ԲԿ	հեմոդիալիզ	14	45	19
Սուրբ Գրիգոր Լուսավորիչ» ԲԿ	հեմոդիալիզ	26	102	7
Համալսարանական թիվ 1 կլինիկական հիվանդանոց	Ակնաբուժական մանկական	8	1619	0
Վերարտադրողական առողջության, պերինատալոգիայի մանկաբարձության և գինեկոլոգիայի հանրապետական ինստիտուտ	գինեկոլոգիական	4	232	0
	Վիժումների կատարման համար	2	234	0
«Արաբկիր» բժշկ. համալիր երեխա-ի և դեռահաս-ի առողջ. ինստիտուտ	հեմոդիալիզ	18	55	5
Պրոֆ.Յոլյանի անվան արյունաբանական կենտրոն	Արյունաբանական մանկական	3	129	0
	Արյունաբանական մեծահասակների համար	10	530	0
Ֆանարջյանի անվան ուռուցքաբանության ազգային կենտրոն	Քիմիաթերապևտիկ	20	5515	2
	Ճառագայթային	20	1023	0
Ուրոլոգիայի կենտրոն	գինեկոլոգիական	5	248	0
Հանրապետական մանկական վերականգնողական կենտրոն	վերականգնողական	15	503	0
Կուրորտաբանության և ֆիզիկ. բժշկության գիտահետազոտ. ինստիտուտ	վերականգնողական	10	270	0
«Էրեբունի» ԲԿ	հեմոդիալիզ	17	35	0
«Նատալի Ֆարմ» ԲԿ	հեմոդիալիզ	40	58	29

Գծապատկեր 4. ԵՐԵՎԱՆԻ ԲԺՇԿԱԿԱՆ ԿԵՆՏՐՈՆՆԵՐՈՒՄ ԻՐԱԿԱՆԱՑՎՈՂ ԾՆՈՒՆԴՆԵՐԻ, ՎԻԺՈՒՄՆԵՐԻ, ԿԵՍԱՐՅԱՆ ՀԱՏՈՒՄՆԵՐԻ ԹԻՎԸ



Աղյուսակ 5. ԱԱՊ ԲՈՒԺՕԳՆՈՒԹՅՈՒՆ ԻՐԱԿԱՆԱՑՆՈՂ ՀԻՄՆԱՐԿՆԵՐԻ ԳՈՐԾՈՒՆԵՈՒԹՅՈՒՆԸ ՀԱՃԱԽՈՒՄՆԵՐԻ ԹԻՎԸ

Հաճախումների թիվը բժիշկներին (ներառյալ կանխարգելիչ բնույթի)	Բժիշկների տնային հաճախումների թիվը	Հաճախումներ ստոմատոլոգներին	Շտապ բուժօգնություն ստացած անձերի թիվը
4080116	305667	453475	235010

Մ Ա Ր Դ Կ Ա Յ Ի Ն
Ն Ե Ր ՈՒ Ժ

Աղյուսակ 1. ԵՐԵՎԱՆԻ ԱԱՊ ԵՎ ՀԻՎԱՆԴԱՆՑԱՑՅԻՆ ԲՈՒԺՀԱՍՏԱՏՈՒԹՅՈՒՆՆԵՐՈՒՄ ԱՌԿԱ ԿԱԴՐԱՅԻՆ ՆԵՐՈՒԺ (ԲԺԾԿՆԵՐ ԵՎ ԲԱՐՁՐԱԳՈՒՅՆ ՈՉ ԲԺՇԿԱԿԱՆ ԿՐԹՈՒԹՅԱՄԲ ԱՅԼ ՄԱՍՆԱԳԵՏՆԵՐ), 2014

Մասնագիտություններ	Հիվանդանոցային և ԱԱՊ հաստատություններում գործող մարդկային ներուժի (ֆիզիկական անձերի) թվաքանակը		Այդ թվում՝			
			Հիվանդանոցային հաստատություններ		ԱԱՊ հաստատություններ (պոլիկլինիկաներ, ամբուլատորիաներ, դիսպանսերներ, կոնսուլտացիաներ)	
	Բ.թ.	10 000 բն.	Բ.թ.	10 000 բն.	Բ.թ.	10 000 բն.
Բժիշկներ-ընդամենը	5881	54.89	3102	28.95	2779	25.94
այդ թվում՝ հիմնարկության ղեկավարներ և նրանց տեղակալներ	310	2.89	138	1.29	172	1.61
Թերապևտներ - ընդամենը	522	6.20	59	0.70	463	5.50
նրանցից՝ տեղամասային քաղաքային	398	4.72	0	0.00	398	4.72
կցագրված	0	0.00	0	0.00	0	0.00
ցեխային	0	0.00	0	0.00	0	0.00
դեռահասային կաբինետի թերապևտներ	5	1.47	0	0.00	5	1.47
թոքաբաններ	18	0.17	13	0.12	5	0.05
սրտաբաններ	272	2.54	204	1.90	68	0.63
ռևմատոլոգներ	22	0.21	16	0.15	6	0.06
աղեստամոքսաբաններ	47	0.44	32	0.30	15	0.14
դիետոլոգներ	2	0.02	1	0.01	1	0.01
ներզատաբաններ	120	1.12	50	0.47	70	0.65
ալերգոլոգներ	21	0.20	18	0.17	3	0.03
երիկամաբաններ	32	0.30	31	0.29	1	0.01
արյունաբաններ	32	0.30	19	0.18	13	0.12
ինֆեկցիոնիստներ	76	0.71	45	0.42	31	0.29
վիրաբույժներ	279	2.60	231	2.16	48	0.45
սիրտ-անոթային վիրաբույժներ	45	0.42	45	0.42	0	0.00
կրծքային վիրաբույժներ	13	0.12	13	0.12	0	0.00
նյարդավիրաբույժներ	37	0.35	37	0.35	0	0.00
վնասվածքաբան-օրթոպեդներ	109	1.02	102	0.95	7	0.07
պրոկտոլոգներ	21	0.20	20	0.19	1	0.01
անեսթեզիոլոգ-ռեանիմատոլոգներ	336	3.14	332	3.10	4	0.04
էնդոսկոպիստներ	36	0.34	28	0.26	8	0.07
ուրոլոգներ	72	0.67	53	0.49	19	0.18
ռուռոցաբաններ	105	0.98	79	0.74	26	0.24
ճառագայթաբաններ	32	0.30	22	0.21	10	0.09
ստոմատոլոգներ	505	4.71	55	0.51	450	4.20
մանկաբարձ-գինեկոլոգներ	502	8.72	255	4.43	247	4.29
մանկաբույժներ - ընդամենը	366	15.98	59	2.58	307	13.41
նրանցից՝ տեղամասային քաղաքային	269	11.75	0	0.00	269	11.75
Կցագրված	0	0.00	0	0.00	0	0.00
մանկաբույժ-նեոնատոլոգներ	103	5.28	103	5.28	0	0.00

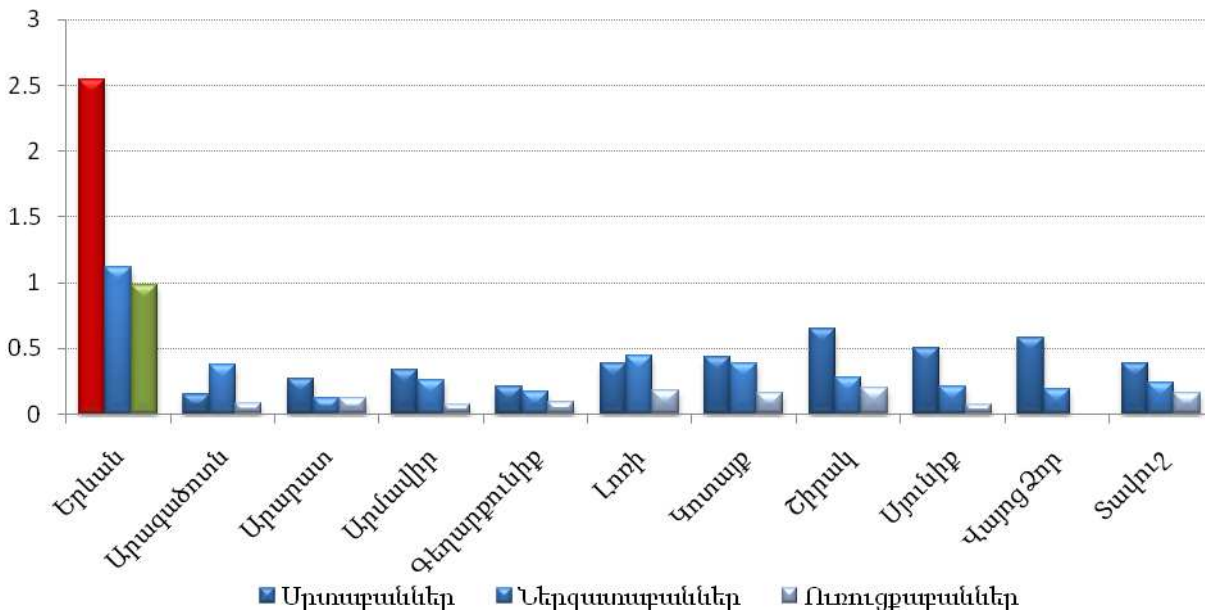
Աղյուսակ 1. շարունակություն

Մասնագիտություններ	Հիվանդանոցային և ԱԱՊ հաստատություններում գործող մարդկային ներուժի (ֆիզիկական անձերի) թվաքանակը		Այդ թվում՝			
			Հիվանդանոցային հաստատություններ		ԱԱՊ հաստատություններ (պոլիկլինիկաներ, ամբուլատորիաներ, դիսպանսերներ, կոնսուլտացիաներ)	
	Բ.թ.	10 000 բն.	Բ.թ.	10 000 բն.	Բ.թ.	10 000 բն.
մանակական սրտաբան-ուսմատոլոգներ	10	0.44	2	0.09	8	0.35
ակնաբույժներ	197	1.84	109	1.02	88	0.82
քիթ-կոկորդ-ականջաբաններ	142	1.33	89	0.83	53	0.49
ֆթիզիատորներ	26	0.24	3	0.03	23	0.21
նյարդաբաններ	170	1.59	99	0.92	71	0.66
հոգեբույժներ.նյարդահոգեբույժներ	73	0.68	59	0.55	14	0.13
հոգեբույժ-թմրաբաններ	14	0.13	8	0.07	6	0.06
հոգեթերապևտներ	11	0.10	5	0.05	6	0.06
դատահոգեբուժական փորձագետներ	1	0.01	1	0.01	0	0.00
սեռախտաբաններ	15	0.14	6	0.06	9	0.08
մաշկաբան-վեներոլոգներ	97	0.91	13	0.12	84	0.78
ֆիզիոթերապևտներ	55	0.51	22	0.21	33	0.31
կինեզոթերապևտներ	12	0.11	9	0.08	3	0.03
սպորտային հսկողության բժիշկներ	2	0.02	0	0.00	2	0.02
ռեֆլեքսոթերապևտներ	36	0.34	16	0.15	20	0.19
ֆունկցիոնալ ախտորոշման և ԷՍԳ բժիշկներ	85	0.79	52	0.49	33	0.31
սոնոգրաֆիստներ	238	2.22	143	1.33	95	0.89
ռենտգենոլոգներ	127	1.19	94	0.88	33	0.31
բժիշկ-լաբորանտներ	240	2.24	162	1.51	78	0.73
գենետիկներ	8	0.07	4	0.04	4	0.04
թունաբաններ	5	0.05	5	0.05	0	0.00
մանրէաբաններ	33	0.31	23	0.21	10	0.09
համաճարակաբաններ	26	0.24	19	0.18	7	0.07
պաթանատոմներ	30	0.28	30	0.28	0	0.00
ընդունարանի բժիշկներ	21	0.20	21	0.20	0	0.00
ընդհանուր բժիշկներ	0	0.00	0	0.00	0	0.00
ընտանեկան բժիշկներ	59	0.55	0	0.00	59	0.55
վիճակագիրներ	38	0.35	22	0.21	16	0.15
մեթոդիստներ	5	0.05	4	0.04	1	0.01
Այլ	65	0.61	22	0.21	43	0.40
Բարձրագույն ոչ բժշկական կրթությամբ մասնագետներ	175	1.63	115	1.07	60	0.56
Ատամնաբույժներ	1	0.01	0	0.00	1	0.01

Աղյուսակ 2. ԵՐԵՎԱՆԻ ԱԱՊ ԵՎ ՀԻՎԱՆԴԱՆՈՑԱՅԻՆ ԲՈՒԺՀԱՍՏԱՏՈՒԹՅՈՒՆՆԵՐՈՒՄ ԱՌԿԱ ԿԱԴՐԱՅԻՆ ՆԵՐՈՒԺ (ՊՐՈՎԻԶՈՐՆԵՐ, ՄԻՋԻՆ, ԿՐՏԱԵՐ ԵՎ ԱՅԼ ԱՆՁՆԱԿԱԶՄ), 2014

Մասնագիտություններ	Հիվանդանոցային և ԱԱՊ հաստատություններում գործող մարդկային ներուժի (ֆիզիկական անձերի) թվաքանակը		Այդ թվում՝			
			Հիվանդանոցային հաստատություններ		ԱԱՊ հաստատություններ (պոլիկլինիկաներ, ամբուլատորիաներ, դիսպանսերներ, կոնսուլտացիաներ)	
	Բ.թ.	10 000 բն.	Բ.թ.	10 000 բն.	Բ.թ.	10 000 բն.
ՄԻՋԻՆ ԲՈՒԺԱՆՁՆԱԿԱԶՄ-ընդամենը	7786	72.66	4779	44.60	3007	28.06
այդ թվում՝ բուժքույրեր	5913	55.18	3746	34.96	2167	20.22
մանկաբարձուհիներ	558	19.55	341	11.95	217	7.60
բուժակներ	13	0.12	10	0.09	3	0.03
բուժակ-թմրաբաններ	0	0.00	0	0.00	0	0.00
կլինիկական լաբորատորիայի լաբորանտներ	570	5.32	388	3.62	182	1.70
լաբորանտ-հյուսվածքաբաններ	22	0.21	21	0.20	1	0.01
ռենտգեն-լաբորանտներ	202	1.89	125	1.17	77	0.72
ատամնատեխնիկներ	77	0.72	2	0.02	75	0.70
բուժվիճակագիրներ	54	0.50	19	0.18	35	0.33
այլ միջին բուժանձնակազմ	377	3.52	127	1.19	250	2.33
Պրովիզորներ	45	0.42	40	0.37	5	0.05
Դեղագործներ	72	0.67	56	0.52	16	0.15
Կրտսեր բուժանձնակազմ	2881	26.89	2395	22.35	486	4.54
Այլ անձնակազմ	3320	30.98	2413	22.52	907	8.46
ԸՆԴԱՄԵՆԸ	20161	188.16	12900	120.39	7261	67.76

Գծապատկեր 5. ՀԻՎԱՆԴԱՆՈՑԱՅԻՆ ԵՎ ԱԱՊ ՀԱՍՏԱՏՈՒԹՅՈՒՆՆԵՐՈՒՄ ՆԵՂ ՄԱՍՆԱԳԵՏՆԵՐԻ ԲԱՇԽՎԱԾՈՒԹՅՈՒՆՆ ԸՍՏ ՄԱՐԶԵՐԻ



Ե Ր Ե Վ Ա Ն Ի
Բ ՈՒ Ժ Հ Ա Ս Տ Ա Տ ՈՒ Թ Յ ՈՒ Ն Ն Ե Ր Ի
Մ Ա Ր Դ Կ Ա Յ Ի Ն
Ն Ե Ր ՈՒ Ժ Ի
Ա Ռ Կ Ա Յ ՈՒ Թ Յ ՈՒ Ն Ն
ՈՒ
Բ Ա Շ Խ Վ Ա Ծ ՈՒ Թ Յ ՈՒ Ն Ը

«ԱՐՄԵՆԻԱ»

ՀԱՆՐԱՊԵՏԱԿԱՆ ԲԺՇԿԱԿԱՆ ԿԵՆՏՐՈՆ ՓԲԸ

ԱՆՁՆԱԳՐԱՅԻՆ ՏՎՅԱԼՆԵՐ

Կադրային հագեցվածություն

- ✓ Բժիշկներ բոլոր մասնագիտություններով 301
- ✓ Միջին բուժաշխատող 439

Մահճակալային ֆոնդ

- ✓ Ընդունվել են հիվանդներ 700 մահճակալ
- ✓ Հիվանդանոցային մահացություն 24935
- ✓ Վիրահատություններ 561
- 4601

Գործող բաժանմունքներ

- ✓ Սրտաբանական 60 մահճակալ
- ✓ Աղետամոքսաբանական 40 մահճակալ
- ✓ Ներզատաբանական 50 մահճակալ
- ✓ Երիկամային 30 մահճակալ
- ✓ Պոլիմոնոլոգիական 30 մահճակալ
- ✓ Վիրաբուժական 110 մահճակալ
- ✓ Նեյրովիրաբուժական 40 մահճակալ
- ✓ Անոթային վիրաբուժություն 40 մահճակալ
- ✓ Վնասվածքաբանական 30 մահճակալ
- ✓ Ուրոլոգիական 50 մահճակալ
- ✓ Նյարդաբանական 60 մահճակալ
- ✓ Մարմնահոգեբուժական 15 մահճակալ
- ✓ Քիթ-կոկորդ-ականջաբանական 90 մահճակալ
- ✓ Դիմաձևոտային վիրաբուժության 30 մահճակալ
- ✓ Տոքսիկոլոգիական 25 մահճակալ
- ✓ Վերակենդանացում (25) մահճակալ
- ✓ Շտապ բուժօգնություն
- ✓ Պոլիկլինիկական ծառայություն

Աղյուսակ 1. ՀԻՎԱՆԴԱՆՈՑԱՅԻՆ ԲՈՒԺՕԳՆՈՒԹՅՈՒՆ ԻՐԱԿԱՆԱՑՆՈՂ ՀԻՄՆԱՐԿՆԵՐԻ ԳՈՐԾՈՒՆԵՆՈՒԹՅՈՒՆԸ

Բուժօգնության անվանումը	Մահճակալների թիվը	Ընդունվել են հիվանդներ	Մահճակալի տարեկան միջին զբաղվածությունը օրերով	Մահացել են հիվանդանոցում	
				Բացարձակ թիվ	Հիվանդանոցային մահացություն (%)
Երևան-ընդամենը	7835	279491	261	3756	1.4
«Արմենիա» հանրապետական ԲԿ	700	24935	268	561	2.4

Աղյուսակ 1. շարունակություն

Բուժօգնության անվանումը	Ծնունդների թիվը	Վիժումների թիվը	Կեսարյան հատումների թիվը	Վիրահատությունների թիվը
Երևան-ընդամենը	22489	7033	7664	98196
«Արմենիա» հանրապետական ԲԿ	0	0	0	4601

Աղյուսակ 2. «ԱՐՄԵՆԻԱ» ՀԱՆՐԱՊԵՏԱԿԱՆ ԲԿ ՄԱՐԴԿԱՅԻՆ ՆԵՐՈՒԺ

Մասնագիտություններ	Պաշտոնների քանակը հիմնարկում		Այդ թվում՝ պոլիկլինիկայում (ամբուլատորիայում), դիսպանսերում, կոնսուլտացիայում		Հիմնական աշխատողների ֆիզիկական անձերի թվա քանակը՝ ընդամենը	Այդ թվում պոլիկլինիկայում (ամբուլատորիայում), դիսպանսերում, կոնսուլտացիայում
	հաստիքային	զբաղված	հաստիքային	զբաղված		
Բժիշկներ - ընդամենը	315	315	79	79	301	78
այդ թվում՝ ղեկավարներ և նրանց տեղակալներ	0	4	0	1	4	1
թերապևտներ - ընդամենը	0	26	0	25	26	25
նրանցից՝ տեղամասային քաղաքային	0	25	0	25	25	25
դեռահասային կաբինետի թերապևտներ	0	1	0	1	1	1
թոքքաբաններ	0	4	0	0	4	0
սրտաբաններ	0	17	0	2	17	2
ռևմատոլոգներ	0	2	0	1	2	1
աղետամոքսաբաններ	0	6	0	0	6	0
ներզատաբաններ	0	11	0	2	11	2
ալերգոլոգներ	0	1	0	0	1	0
երիկամաբաններ	0	10	0	0	10	0
ինֆեկցիոնիստներ	0	1	0	1	1	1
վիրաբույժներ	0	22	0	3	22	3
սիրտ-անոթային վիրաբույժներ	0	6	0	0	6	0
կրծքային վիրաբույժներ	0	1	0	0	1	0
նյարդավիրաբույժներ	0	6	0	0	6	0
վնասվածքաբան-օրթոպեդներ	0	5	0	0	5	0
անեսթեզիոլոգ-ռեանիմատոլոգներ	0	29	0	0	29	0
էնդոսկոպիստներ	0	2	0	0	2	0
ուրոլոգներ	0	10	0	1	10	1
ռուռոցքաբաններ	0	1	0	1	1	1
ստոմատոլոգներ	0	6	0	1	6	1
մանկաբարձ-գինեկոլոգներ	0	1	0	0	1	0
մանկաբույժներ - ընդամենը	0	24	0	24	24	24
նրանցից՝ տեղամասային քաղաքային	0	23	0	23	23	23
ակնաբույժներ	0	5	0	3	5	3
քիթ-կոկորդ-ականջաբաններ	0	18	0	1	18	1
նյարդաբաններ	0	13	0	3	12	3
հոգեբույժներ, նյարդահոգեբույժներ	0	2	0	0	2	0
մաշկաբան-վեներոլոգներ	0	2	0	1	2	1
ֆիզիոթերապևտներ	0	3	0	1	3	0

Մասնագիտություններ	Պաշտոնների քանակը հիմնարկում		Այդ թվում՝ պոլիկլինիկայում (ամբուլատորիայում), դիսպանսերում, կոնսուլտացիայում		Հիմնական աշխատողների ֆիզիկական անձերի թվաքանակը՝ ընդամենը	Այդ թվում պոլիկլինիկայում (ամբուլատորիայում), դիսպանսերում, կոնսուլտացիայում
	հաստիքային	զբաղված	հաստիքային	զբաղված		
կինեզոթերապևտներ	0	1	0	0	0	0
Ֆունկցիոնալ ախտորոշման և ԷՍԳ բժիշկներ	0	16	0	1	16	1
սոնոգրաֆիստներ	0	6	0	2	6	2
ռենտգենոլոգներ	0	11	0	1	10	0
բժիշկ-լաբորանտներ	0	19	0	2	10	2
թունաբաններ	0	5	0	0	5	0
մանրէաբաններ	0	1	0	0	1	0
համաճարակաբաններ	0	1	0	0	1	0
պաթանատոմներ	0	6	0	0	6	0
ընդունարանի բժիշկներ	0	5	0	0	5	0
վիճակագիրներ	0	1	0	0	0	0
մեթոդիստներ	0	1	0	0	1	0
այլ	0	3	0	1	2	1
Բարձրագույն ոչ բժշկական կրթությամբ մասնագետներ	7	7	0	0	7	0
ՄԻՋԻՆ ԲՈՒԺԱԼՆՁՆԱԿԱԶՄ - ընդամենը	448	448	104	104	439	103
այդ թվում՝ բուժքույրեր	0	381	0	87	372	86
մանկաբարձուհիներ	0	2	0	1	2	1
բուժակներ	0	3	0	0	3	0
կլինիկական լաբորատորիայի լաբորանտներ	0	41	0	11	41	11
լաբորանտ-հյուսվածքաբաններ	0	6	0	0	6	0
ռենտգեն-լաբորանտներ	0	7	0	1	7	1
բուժվիճակագիրներ	0	3	0	1	3	1
ատամնատեխնիկներ	0	1	0	1	1	1
այլ միջին բուժանձնակազմ	0	4	0	2	4	2
Դեղագործներ	7	7	0	0	6	0
Կրտսեր բուժանձնակազմ	128	128	3	3	124	2
Այլ անձնակազմ	162	162	3	3	162	2
ԸՆԴԱՄԵՆԸ	1067	1067	189	189	1039	185

Աղյուսակ 3. «ԱՐՄԵՆԻԱ» ԲԺՇԿԱԿԱՆ ԿԵՆՏՐՈՆՈՒՄ ԱՐՁԱՆԱԳՐՎԱԾ ՀԻՎԱՆԴՈՒԹՅՈՒՆՆԵՐՆ ԸՍՏ ՏԱՐԻՔԱՅԻՆ ԽՄԲԵՐԻ ԵՎ ՆՈՁՈՒՈՒԳԻԱՆԵՐԻ, 2014

Գլուխների և առանձին հիվանդությունների անվանումը	ՀՄԴ 10	Մեծահասակներ			Երեխաներ (0-14 տարեկան)			Երեխաներ (15-17 տարեկան)					
		գրանցվել են տվյալ հիվանդությամբ		Դիսպանսերային տակ են հաշվետու տարեվերջին	գրանցվել են տվյալ հիվանդությամբ		Դիսպանսերային հսկողության տակ են հաշվետու տարեվերջին	գրանցվել են հիվանդներ տվյալ հիվանդությամբ				Դիսպանսերային հսկողության տակ են հաշվետու տարեվերջին	
		Ընդամենը	այդ թվում՝ կյանքում անգամ ախտորոշված		Ընդամենը	կյանքում անգամ ախտորոշված		Ընդամենը	Այդ թվում պատանիներ	Ընդամենը	այդ թվում պատանիներ		
				Ընդամենը			այդ թվում պատանիներ					Ընդամենը	այդ թվում պատանիներ
Ընդամենը	A00-T98	10807	2183	9009	2573	1768	775	88	20	51	10	49	13
այդ թվում՝ վարակիչ և մակարուծական հիվանդություններ	A00-B99	254	196	52	561	561	0	4	1	4	1	0	0
Նորագոյացություններ	C00-D48	1011	91	916	27	2	27	0	0	0	0	0	0
Արյան և արունաստեղծ օրգանների հիվանդություններ, առանձին խանգարումներ՝ իմունային մեխանիզմի ներգրավմամբ	D50-D89	175	8	151	324	111	125	6	0	0	0	6	0
դրանցից՝ սակավարյունություններ (անեմիա)	D50-D64	38	2	24	301	108	108	1	0	0	0	1	0
Արյան մակարդեղիության խանգարումներ	D65-D68	2	1	2	4	0	4	1	0	0	0	1	0
Իմուն մեխանիզմները ներգրավող առանձին խանգարումներ	D80-D89	54	2	54	2	1	2	0	0	0	0	0	0
գլխի այլ հիվանդություններ		81	3	71	17	2	11	4	0	0	0	4	0
Ներզատական համակարգի հիվանդություններ, սնուցման, նյութափոխանակության և իմունիտետի խանգարումներ	E00-E90	2878	126	2867	61	9	54	2	1	0	0	2	1
Հոգեկան խանգարումներ	F00-F99	66	4	66	24	4	24	0	0	0	0	0	0
Նյարդային համակարգի հիվանդություններ	G00-G99	342	25	314	127	10	125	6	1	0	0	5	1
դրանցից՝ Պարկինսոնի հիվանդություն	G20-G21	20	2	20	0	0	0	0	0	0	0	0	0
Ալցիեյմերի հիվանդություն	G30	2	2	2	0	0	0	0	0	0	0	0	0
Էպիլեպսիա , էպիլեպտիկ ստատուս	G40-G41	92	4	90	28	5	28	3	0	0	0	3	0
առանձին նյարդերի, նյարդարմատների, հյուսակների եւ ծայրամասային նյարդային համակարգի ախտահարումներ եւ պոլինեվրոպաթիաներ	G50-G72	86	6	80	21	3	21	0	0	0	0	0	0

Գլուխների և առանձին հիվանդությունների անվանումը	ՀՄԴ 10	Մեծահասակներ			Երեխաներ (0-14 տարեկան)			Երեխաներ (15-17 տարեկան)					
		գրանցվել են տվյալ հիվանդությամբ		Դիսպանսերային հսկողության տակ են հաշվետու տարեվերջին	գրանցվել են տվյալ հիվանդությամբ		Դիսպանսերային հսկողության տակ են հաշվետու տարեվերջին	գրանցվել են հիվանդներ տվյալ հիվանդությամբ				Դիսպանսերային հսկողության տակ են հաշվետու տարեվերջին	
					Ընդամենը	կյանքում առաջին անգամ ախտորոշված		Ընդամենը	Այդ թվում պատանիներ	այդ թվում՝ կյանքում առաջին անգամ ախտորոշված			
		Ընդամենը	այդ թվում՝ կյանքում առաջին անգամ ախտորոշված	Ընդամենը			այդ թվում պատանիներ			Ընդամենը	այդ թվում պատանիներ		
մանկական ուղեղային կաթված	G80	0	0	00	54	1	54	1	0	0	0	1	0
գլխի այլ հիվանդություններ		142	11	122	24	1	22	2	1	0	0	1	1
Աչքի եւ նրա հավելյալ ապարատի հիվանդություններ	H00-H59	169	19	156	220	97	147	0	0	0	0	0	0
դրանցից՝ կատարակտա	H25-H26	48	8	48	0	0	0	0	0	0	0	0	0
գլաուկոմա	H40	48	4	48	0	0	0	0	0	0	0	0	0
կարճատեսություն	H52.1	41	3	30	108	36	98	0	0	0	0	0	0
գլխի այլ հիվանդություններ		32	4	30	112	61	49	0	0	0	0	0	0
Ականջի եւ պտկածեւ ելունի հիվանդություններ	H60-H95	29	5	19	98	83	14	5	1	1	0	5	1
դրանցից՝ քրոնիկական օտիտ (միջին ականջի քրոնիկական բորբոքում)	H65.2-9, H66.1-4,9 մաս	11	3	11	6	2	6	0	0	0	0	0	0
գլխի այլ հիվանդություններ		18	2	8	92	81	8	5	1	1	0	5	1
Արյան շրջանառության համակարգի հիվանդություններ	I00-I99	2401	301	2376	0	0	0	0	0	0	0	0	0
Շնչառական օրգանների հիվանդություններ	J00-J99	1134	908	238	735	624	120	11	2	11	2	3	1
դրանցից՝ թոքաբորբեր	J12-J18	82	82	4	10	10	4	11	2	11	2	3	1
ալերգիկ ռինիտ	J30.1-4	8	2	6	10	0	10	0	0	0	0	0	0
քրոնիկական ռինիտ, նազոֆարինգիտ, ֆարինգիտ եւ սինուսիտ	J31-J32	6	2	4	12	0	10	0	0	0	0	0	0
նշիկների եւ գեղձանմանների ադենոիդների քրոնիկական հիվանդություններ, հարնշիկային թարախակույտ	J35-J36	10	2	10	98	12	92	0	0	0	0	0	0
քրոնիկական եւ չճշտված բրոնխիտ	J40-J42	60	2	58	0	0	0	0	0	0	0	0	0
էմֆիզեմա	J43	54	0	52	0	0	0	0	0	0	0	0	0

Գյուղների և առանձին հիվանդությունների անվանումը	ՀՄԴ 10	Մեծահասակներ			Երեխաներ (0-14 տարեկան)			Երեխաներ (15-17 տարեկան)					
					գրանցվել են տվյալ հիվանդությամբ		Ընդամենը	Կյանքում առաջին անգամ ախտորոշված	Դիսպանսերային հսկողության տակ են հաշվետու տարեվերջին	գրանցվել են հիվանդներ տվյալ հիվանդությամբ			
		Ընդամենը	այդ թվում՝ կյանքում առաջին անգամ ախտորոշված	Ընդամենը	Այդ թվում պատանիներ	այդ թվում՝ կյանքում առաջին անգամ ախտորոշված							
						Ընդամենը				այդ թվում պատանիներ	Ընդամենը	այդ թվում պատանիներ	Ընդամենը
թոքերի այլ քրոնիկական խցանող հիվանդություններ	J44	22	6	22	0	0	0	0	0	0	0	0	0
ասթմա (հեղձուկ), ասթմատիկ ստատուս	J45-J46	78	2	78	4	1	4	0	0	0	0	0	0
բրոնխոէլեկտատիկ հիվանդություն	J47	4	0	4	0	0	0	0	0	0	0	0	0
գլխի այլ հիվանդություններ		810	810	0	601	601	0	0	0	0	0	0	0
Մարսողական օրգանների հիվանդություններ	K00-K93	1370	43	1328	101	75	26	31	8	24	4	13	6
դրանցից՝ ստամոքսի խոց	K25-	112	4	112	0	0	0	0	0	0	0	0	0
տասներկու մատնյա աղու խոց	K26	214	11	214	1	0	1	0	0	0	0	0	0
ստամոքսի և տասներկու մատնյա աղու բորբոքում	K29	394	4	391	11	1	10	2	0	2	0	2	0
մարսողության խանգարումներ (դիսպեպսիա), ստամոքսի և տասներկու մատնյա աղու այլ հիվանդություններ	K30-K31	0	0	0	12	12	0	8	6	2	2	8	6
ոչ ինֆեկցիոն էնտերիտ և կոլիտ	K50-K52	194	4	162	14	14	0	7	0	7	0	0	0
լյարդի հիվանդություններ	K70-K76	152	10	150	0	0	0	0	0	0	0	0	0
Այդ թվում՝ լյարդի ցիրոզ	K70.3, K71.7 K74.3-6	44	8	42	0	0	0	0	0	0	0	0	0
լեղապարկի եւ լեղուղիների հիվանդություններ	K80-K83	266	6	261	13	0	13	2	0	2	0	2	0
ենթաստամոքսային գեղձի հիվանդություններ	K85-K86	38	4	38	2	0	2	1	0	0	0	1	0
գլխի այլ հիվանդություններ		0	0	0	48	48	0	11	2	11	2	0	0
Մաշկի և ենթամաշկային բջջանքի հիվանդություններ	L00-L99	94	6	72	75	34	46	5	1	1	0	5	1
դրանցից՝ ատոպիկ մաշկաբորբ	L20	14	4	10	38	11	32	0	0	0	0	0	0
հպումային մաշկաբորբ	L23-L25	32	2	30	16	2	14	0	0	0	0	0	0

Գյուղների և առանձին հիվանդությունների անվանումը	ՀՄԴ 10	Մեծահասակներ			Երեխաներ (0-14 տարեկան)			Երեխաներ (15-17 տարեկան)					
					գրանցվել են տվյալ հիվանդությամբ		Ընդամենը	Կյանքում առաջին անգամ ախտորոշված	Դիսպանսերային հսկողության տակ են հաշվետու տարեվերջին	գրանցվել են հիվանդներ տվյալ հիվանդությամբ			
		Ընդամենը	այդ թվում՝ կյանքում անգամ ախտորոշված	Ընդամենը	Այդ թվում պատանիներ	այդ թվում՝ կյանքում առաջին անգամ ախտորոշված							
						Ընդամենը				այդ թվում պատանիներ	Ընդամենը	այդ թվում պատանիներ	
գլխի այլ հիվանդություններ		48	0	32	21	21	0	5	1	1	0	5	1
Մկանակմախքային համակարգի և շարակցական հյուսվածքի հիվանդություններ	M00-M99	228	61	175	21	18	5	6	1	2	0	6	1
դրանցից՝ ռեակտիվ հոդախտներ	M02	41	4	41	4	1	4	0	0	0	0	0	0
Ռևմատոիդ հոդաբորբ	M05-M06,	36	4	35	1	1	1	6	1	2	0	6	1
արտրոզներ	M15-M19	28	0	28	0	0	0	0	0	0	0	0	0
շարակցական հյուսվածքի համակարգի ախտահարումներ	M30-M35	39	1	39	0	0	0	0	0	0	0	0	0
սպոնդիլոպաթիաներ	M45-M49	32	0	32	0	0	0	0	0	0	0	0	0
օստեոպարոզ	M80-M81	52	52	0	0	0	0	0	0	0	0	0	0
գլխի այլ հիվանդություններ		0	0	0	16	16	0	0	0	0	0	0	0
Միզասեռական համակարգի հիվանդություններ	N00-N99	276	13	275	31	6	25	4	1	0	0	4	1
դրանցից՝ գլոմերուլյար հիվանդություններ	N00-N07	36	1	36	2	0	2	4	1	0	0	4	1
երիկամների տուբուլոինտերստիցիալ հիվանդություններ,	N10-N15	1	0	1	0	0	0	0	0	0	0	0	0
երկամային անբավարարություն	N17-N19	0	0	0	0	0	0	0	0	0	0	0	0
միզաքարային հիվանդություն	N20-N23	163	4	162	0	0	0	0	0	0	0	0	0
երիկամի և միզածորանի այլ հիվանդություններ	N25-N28	18	4	18	17	0	17	0	0	0	0	0	0
շագանակազեղծի հիվանդություններ	N40-N42	58	4	58	0	0	0	0	0	0	0	0	0
Արական անպտղություն(ամուլություն)	N46	0	0	0	0	0	0	0	0	0	0	0	0
Կրծքազեղծի բարորակ դիսպլազիա	N60	0	0	0	0	0	0	0	0	0	0	0	0

Գյուղների և առանձին հիվանդությունների անվանումը	ՀՄԴ 10	Մեծահասակներ			Երեխաներ (0-14 տարեկան)			Երեխաներ (15-17 տարեկան)					
					գրանցվել են տվյալ հիվանդությամբ		Ընդամենը	Կյանքում առաջին անգամ ախտորոշված	Դիսպանսերային հսկողության տակ են հաշվետու տարեվերջին	գրանցվել են հիվանդներ տվյալ հիվանդությամբ			
		Ընդամենը	այդ թվում՝ կյանքում առաջին անգամ ախտորոշված	Դիսպանսերային հսկողության տակ են հաշվետու տարեվերջին	Ընդամենը	Այդ թվում պատանիներ				այդ թվում՝ կյանքում առաջին անգամ ախտորոշված			
							Ընդամենը	այդ թվում պատանիներ	Ընդամենը	այդ թվում պատանիներ			
դաշտանի խանգարումներ	N91-N94	0	0	0	4	4	0	0	0	0	0	0	0
գլխի այլ հիվանդություններ		0	0	0	2	2	0	0	0	0	0	0	0
Բնածին շեղումներ (զարգացման արատներ), դեֆորմացիաներ և քրոմոսոմային խանգարումներ	Q00-Q99	4	1	4	37	3	37	0	0	0	0	0	0
դրանցից՝ արյան շրջանառության համակարգի բնածին արատներ	Q20-Q28	0	0	0	32	1	32	0	0	0	0	0	0
գլխի այլ հիվանդություններ		4	1	4	5	2	5	0	0	0	0	0	0
Ախտանիշեր, նշաններ և կլինիկական ու արտաքին հետազոտություններով հայտնաբերված ախտաբանական շեղումներ՝ այլ դասերում չդասակարգված	R00-R99	112	112	0	34	34	0	0	0	0	0	0	0
Պերինատալ շրջանում առաջացող առանձին վիճակներ	O81- O99	0	0	0	54	54	0	0	0	0	0	0	0
Վնասվածքներ, թունավորումներ եւ արտաքին պատճառների ներգործության որոշ այլ հետեանքներ	S00-T98	264	264	0	43	43	0	8	3	8	3	0	0
դրանցից՝ կոտրվածքներ	S02,12,22,32,42,52,62,72,82,92,T02,08,10,12,14.2	211	211	0	39	39	0	8	3	8	3	0	0
ջերմային եւ քիմիական այրվածքներ	T20-T32	31	31	0	4	4	0	0	0	0	0	0	0
թունավորումներ դեղամիջոցներից, դեղորայքներից, կենսաբանական նյութերից և առավելապես ոչ բժշկական նշանակության նյութերի թունավոր ազդեցություններից	T36-T65	4	4	0	0	0	0	0	0	0	0	0	0
գլխի այլ հիվանդություններ		18	18	0	0	0	0	0	0	0	0	0	0

Աղյուսակ 4. «ԱՐՄԵՆԻԱ» ԲԿ -ՈՒՄ ԱՐՅԱՆ ՇՐՋԱՆԱՌՈՒԹՅԱՆ ՀԱՄԱԿԱՐԳԻ ՀԻՎԱՆԴՈՒԹՅՈՒՆՆԵՐԻ ՏԱՐԱԾՎԱԾՈՒԹՅՈՒՆԸ (ԸՆԴՀԱՆՈՒՐ ԳՐԱՆՑՎԱԾ ՀԻՎԱՆԴՆԵՐԻ ԹԻՎԸ), 2014

Հիվանդություն	ՀՄԴ 10	Մեծահասակներ	0-14 տարեկան	15-17 տարեկան
		Բ.թ.	Բ.թ.	Բ.թ.
Արյան շրջանառության համակարգի հիվանդություններ՝ ընդամենը	100-199	2401	0	0
Սրտի քրոնիկ ռևմատիկ հիվանդություններ	105-109	77	0	0
Գերճնշումային հիվանդություններ	110-113	701	0	0
Սրտի իշեմիկ հիվանդություն	120-125	1451	0	0
այդ.թվում՝ կրծքահեղձուկ	120	104	0	0
Սրտամկանի սուր ինֆարկտ	121	1	0	0
Սրտամկանի կրկնակի ինֆարկտ	122	0	0	0
Ուղեղանոթային հիվանդություններ	160-169	138	0	0
այդ. թվում՝ ուղեղի արյունազեղում	160-162	16	0	0
Ուղեղի ինֆարկտ	163	0	0	0
Ինսուլտ՝ չճշտված, որպես արյունազեղում/ ինֆարկտ	164	0	0	0
Ուղեղի ինֆարկտ չառաջացնող նախա / և ուղեղային զարկերակների խցանում և նեղացում	165-166	90	0	0

Աղյուսակ.5. «ԱՐՄԵՆԻԱ» ԲԿ -ՈՒՄ ԿՅԱՆՔՈՒՄ ԱՌԱՋԻՆ ԱՆԳԱՄ ԱԽՏՈՐՈՇՎԱԾ ԱՐՅԱՆ ՇՐՋԱՆԱՌՈՒԹՅԱՆ ՀԱՄԱԿԱՐԳԻ ՀԻՎԱՆԴՈՒԹՅՈՒՆՆԵՐՈՎ ՀԻՎԱՆԴՆԵՐԻ ԹԻՎԸ, ՍԵՌԱՏԱՐԻՔԱՅԻՆ ԲԱՇԽՎԱԾՈՒԹՅՈՒՆ, 2014

Հիվանդություն	ՀՄԴ 10	Սեռ	0-14	15-17	Մեծահասակներ						
					Ընդամենը	18-24	25-39	40-49	50-59	60-65	65 և >
Ընդամենը			0	0	301						
Սուր ռևմատիկ տենդ	100-102	ա	0	0	1	0	0	1	0	0	0
		ի	0	0	1	0	0	1	0	0	0
Սրտի քրոնիկ ռևմատիկ հիվանդություններ	105-109	ա	0	0	0	0	0	0	0	0	0
		ի	0	0	0	0	0	0	0	0	0
այդ թվում՝ փականների ռևմատիկ հիվանդություններ	105-108	ա	0	0	0	0	0	0	0	0	0
		ի	0	0	0	0	0	0	0	0	0
Հիվանդություններ՝ պայմանավորված զարկերակային ճնշման բարձրացմամբ	110-113	ա	0	0	18	0	0	0	18	0	0
		ի	0	0	28	0	0	0	18	10	0
Սրտի իշեմիկ հիվանդություն	120-125	ա	0	0	132	0	0	0	12	51	69
		ի	0	0	89	0	0	0	22	21	46
այդ թվում՝ կրծքահեղձուկ (ստենոկարդիա)	120	ա	0	0	2	0	0	0	2	0	0
		ի	0	0	4	0	0	0	4	0	0
սրտամկանի սուր ինֆարկտ	121	ա	0	0	53	0	0	0	10	41	2
		ի	0	0	27	0	0	0	12	11	4
սրտամկանի կրկնակի ինֆարկտ	122	ա	0	0	0	0	0	0	0	0	0
		ի	0	0	0	0	0	0	0	0	0
Ուղեղանոթային հիվանդություններ	160-169	ա	0	0	8	0	0	0	1	7	0
		ի	0	0	14	0	0	0	0	8	6
այդ թվում՝ ուղեղի արյունազեղում	160-162	ա	0	0	2	0	0	0	1	1	0
		ի	0	0	2	0	0	0	0	2	0
ուղեղի ինֆարկտ	163	ա	0	0	0	0	0	0	0	0	0
		ի	0	0	0	0	0	0	0	0	0
ինսուլտ՝ չճշտված, որպես արյունազեղում կամ ինֆարկտ	164	ա	0	0	0	0	0	0	0	0	0
		ի	0	0	0	0	0	0	0	0	0
ուղեղի ինֆարկտ չառաջացնող՝ նախաուղեղային և ուղեղային զարկերակների խցանում և նեղացում	165-166	ա	0	0	4	0	0	0	0	4	0
		ի	0	0	4	0	0	0	0	4	0
Դասի այլ հիվանդություններ			0	0	10	0	0	4	4	2	0

Աղյուսակ 6. «ԱՐՄԵՆԻԱ» ԲԿ -ՈՒՄ ՆԵՐՁԱՏԱԿԱՆ ՀԱՄԱԿԱՐԳԻ ՀԻՎԱՆԴՈՒԹՅՈՒՆՆԵՐԻ ՏԱՐԱԾՎԱԾՈՒԹՅՈՒՆԸ (ԸՆԴՀԱՆՈՒՐ ԳՐԱՆՑՎԱԾ ՀԻՎԱՆԴՆԵՐԻ ԹԻՎԸ), 2014

Հիվանդություններ	ՀՄԴ 10	Մեծահասակներ		0-14 տարեկան երեխաներ		15-17 տարեկան երեխաներ			
		Գրանցվել են հիվանդներ ընդամենը	Դիսպանսերային հսկողություն տարեվերջին	Գրանցվել են հիվանդներ ընդամենը	Դիսպանսերային հսկողություն տարեվերջին	Գրանցվել են հիվանդներ ընդամենը	Այդ թվում պատանիներ	Դիսպանսերային հսկողություն տարեվերջին	Այդ թվում պատանիներ
Ընդամենը*		2789	2789	57	50	2	1	2	1
Թիրեոտոքսիկոզ (հիպերթիրեոզիդով)	E05	71	71	0	0	0	0	0	0
շաքարային դիաբետ տիպ 1	E10	208	208	8	8	1	1	1	1
շաքարային դիաբետ տիպ 2	E11	2380	2380	0	0	0	0	0	0
Ամիլոիդոզ (պարբերական հիվանդություն)	E85.0	86	86	32	32	0	0	0	0
Դասի այլ հիվանդություններ		44	44	17	10	1	0	1	0

* առանց յոդի անբավարարությամբ պայմանավորված վահանաձև գեղձի հիվանդությունների

Աղյուսակ 7. «ԱՐՄԵՆԻԱ» ԲԿ -ՈՒՄ ԿՅԱՆՔՈՒՄ ԱՌԱՋԻՆ ԱՆԳԱՄ ԱԽՏՈՐՈՇՎԱԾ ՆԵՐՁԱՏԱԿԱՆ ՀԱՄԱԿԱՐԳԻ ՀԻՎԱՆԴՈՒԹՅՈՒՆՆԵՐՈՎ ՀԻՎԱՆԴՆԵՐԻ ԹԻՎԸ, ՍԵՌԱՏԱՐԻՔԱՅԻՆ ԲԱՇԽՎԱԾՈՒԹՅՈՒՆ, 2014

Հիվանդություն	ՀՄԴ 10	Սեռ	0-14	15-17	Մեծահասակներ							
					Ընդամենը	18-24	25-39	40-49	50-59	60-65	65 և >	
Ներզատական համակարգի հիվանդություններ ընդամենը*			5	0	123							
Թիրեոտոքսիկոզ	E05	ա	0	0	5	0	0	3	1	1	0	
		ի	0	0	11	0	0	8	2	1	0	
Շաքարային դիաբետ տիպ 1	E10	ա	2	0	10	0	0	3	5	2	0	
		ի	1	0	12	0	0	4	6	2	0	
Շաքարային դիաբետ տիպ 2	E11	ա	0	0	42	0	0	8	28	6	0	
		ի	0	0	29	0	0	6	15	8	0	
Ամիլոիդոզ (պարբերական հիվանդություն)	E85.0	ա	0	0	0	0	0	0	0	0	0	
		ի	0	0	0	0	0	0	0	0	0	
Դասի այլ հիվանդություններ			2	0	14	0	0	8	6	0	0	

* առանց յոդի անբավարարությամբ պայմանավորված վահանաձև գեղձի հիվանդությունների

«ՍՈՒՐԲ ԳՐԻԳՈՐ ԼՈՒՍԱՎՈՐԻՉ»

ԲԺՇԿԱԿԱՆ ԿԵՆՏՐՈՆ ՓԲԸ

ԱՆՁՆԱԳՐԱՅԻՆ ՏՎՅԱԼՆԵՐ

Կադրային հազեցվածություն

✓ Բժիշկներ բոլոր մասնագիտություններով	311
✓ Միջին բուժաշխատող	595
Մահճակալային ֆոնդ	655 մահճակալ
✓ Ընդունվել են հիվանդներ	45578
✓ Հիվանդանոցային մահացություն	1090
✓ Ծնունդներ	3178
✓ Կեսարյան հատումներ	1201
✓ Վիժումներ	1159
✓ Վիրահատություններ	9882

Գործող բաժանմունքներ

✓ Թերապևտիկ	65 մահճակալ
✓ Նեֆրոլոգիական	25 մահճակալ
✓ Վիրաբուժական	60 մահճակալ
✓ Նյարդավիրաբուժական	30 մահճակալ
✓ Կրծքային վիրաբուժության	55 մահճակալ
✓ Վնասվածքաբանական և օրթոպեդիկ	35 մահճակալ
✓ Ուրոլոգիական	30 մահճակալ
✓ Նյարդաբանական մեծահասակների	50 մահճակալ
✓ Սրտաբանական	75 մահճակալ
✓ Քիթ-կոկորդ-ականջաբանական	15 մահճակալ
✓ Ակնաբուժական	15 մահճակալ
✓ Նյարդաբանական մանկական	25 մահճակալ
✓ Մանկաբուժական	40 մահճակալ
✓ Մանկաբարձական	45 մահճակալ
✓ Հղիության պաթոլոգիա	25 մահճակալ
✓ Գինեկոլոգիական	15 մահճակալ
✓ Վերակենդանացման	50 մահճակալ
✓ Պոլիկլինիկական ծառայություն	

Աղյուսակ 1. ՀԻՎԱՆԴԱՆՑԱՅԻՆ ԲՈՒԺՕԳՆՈՒԹՅՈՒՆ ԻՐԱԿԱՆԱՑՆՈՂ ՀԻՄՆԱՐԿՆԵՐԻ ԳՈՐԾՈՒՆԵՈՒԹՅՈՒՆԸ

Բուժհիմնարկի անվանումը	Մահճակալների թիվը	Ընդունվել են հիվանդներ	Մահճակալի տարեկան միջին զբաղվածությունը օրերով	Մահացել են հիվանդանոցում	
				Բացարձակ թիվ	Հիվանդանոցային մահացություն (%)
Երևան-ընդամենը	7835	279491	261	3756	1.4
«Սուրբ Գրիգոր Լուսավորիչ» ԲԿ	655	45578	411	1090	2.5

Աղյուսակ 1. շարունակություն

Բուժհիմնարկի անվանումը	Ծնունդների թիվը	Վիժումների թիվը	Կեսարյան հատումների թիվը	Վիրահատությունների թիվը
Երևան-ընդամենը	22489	7033	7664	98196
«Սուրբ Գրիգոր Լուսավորիչ» ԲԿ	3178	1159	1201	9882

Աղյուսակ 2. «ՍՈՒՐԲ ԳՐԻԳՈՐ ԼՈՒՍԱՎՈՐԻՉ» ԲԺՇԿԱԿԱՆ ԿԵՆՏՐՈՆ ՄԱՐԴԿԱՅԻՆ ՆԵՐՈՒԺ

Մասնագիտություններ	Պաշտոնների քանակը հիմնարկում		Այդ թվում՝ պոլիկլինիկայում (ամբուլատորիայում), դիսպանսերում, կոնսուլտացիայում		Հիմնարկի հիմնական աշխատողների ֆիզիկական անձերի թվաքանակը՝ ընդամենը	Այդ թվում՝ պոլիկլինիկայում (ամբուլատորիայում), դիսպանսերում, կոնսուլտացիայում
	հաստիքային	զբաղված	հաստիքային	զբաղված		
Բժիշկներ - ընդամենը	346	323,5	124	122	311	120
այդ թվում՝ ղեկավարներ և նրանց տեղակալներ	0	10	0	3	10	3
թերապևտներ - ընդամենը	0	34	0	34	34	34
նրանցից՝ տեղամասային քաղաքային	0	34	0	34	34	34
դեռահասային կաբինետի թերապևտներ	0	2	0	2	2	2
թոքաբաններ	0	5	0	1	5	1
սրտաբաններ	0	9	0	3	9	3
ներզատաբաններ	0	3	0	2	3	2
երիկամաբաններ	0	3	0	0	3	0
վիրաբույժներ	0	13	0	2	13	2
կրծքային վիրաբույժներ	0	5	0	0	5	0
նյարդավիրաբույժներ	0	5,5	0	0	5	0
վնասվածքաբան-օրթոպեդներ	0	4	0	0	4	0
պրոկտոլոգներ	0	0,5	0	0	1	0
անեսթեզիոլոգ-ռեանիմատոլոգներ	0	39	0	0	39	0
էնդոսկոպիստներ	0	3	0	0	3	0
ուրոլոգներ	0	5	0	1	5	1
ուռուցքաբաններ	0	3	0	3	3	3
ստոմատոլոգներ	0	5	0	5	5	5
մանկաբարձ-գինեկոլոգներ	0	29	0	19	29	19
մանկաբույժներ - ընդամենը	0	29	0	24	29	24
նրանցից՝ տեղամասային քաղաքային	0	24	0	24	24	24
մանկաբույժ-նեոնատոլոգներ	0	12	0	0	12	0
մանակական սրտաբան - ռևմատոլոգներ	0	1	0	1	1	1
ակնաբույժներ	0	7	0	2	7	2
քիթ-կոկորդ-ականջաբաններ	0	4	0	3	4	3
ֆիզիատորներ	0	2	0	2	2	2
նյարդաբաններ	0	8	0	3	8	3
հոգեբույժներ, նյարդահոգեբույժներ	0	8	0	0	8	0
մաշկաբան-վեներոլոգներ	0	2	0	2	2	2
ֆիզիոթերապևտներ	0	4	0	0	4	0
ռեֆլեքսոթերապևտներ	0	1	0	0	1	0
ֆունկցիոնալ ախտորոշման և ԷՍԳ բժիշկներ	0	8	0	0	8	0
սոնոգրաֆիստներ	0	15	0	3	15	3
ռենտգենոլոգներ	0	11	0	1	11	1
բժիշկ-լաբորանտներ	0	20	0	4	8	2
համաճարակաբաններ	0	1	0	0	1	0

Աղյուսակ 2. շարունակություն

Մասնագիտություններ	Պաշտոնների քանակը հիմնարկում		Այդ թվում՝ պոլիկլինիկայում (ամբուլատորիայում), դիսպանսերում, կոնսուլտացիայում		Հիմնարկի հիմնական աշխատողների ֆիզիկական անձերի թվաքանակը՝ ընդամենը	Այդ թվում պոլիկլինիկայում (ամբուլատորիայում), դիսպանսերում, կոնսուլտացիայում
	հաստիքային	զբաղված	հաստիքային	զբաղված		
պաթանատոմներ	0	3,5	0	0	3	0
վիճակագիրներ	0	3	0	0	3	0
այլ	0	6	0	2	6	2
Բարձրագույն ոչ բժշկական կրթությամբ մասնագետներ	5	5	2	2	5	2
ՄԻՋԻՆ ԲՈՒԺԱՆՁՆԱԿԱԶՄ - ընդամենը	635	633	137	137	595	136
այդ թվում՝ բուժքույրեր	0	462	0	102	433	101
մանկաբարձուհիներ	0	80	0	14	72	14
կլինիկական լաբորատորիայի լաբորանտներ	0	42	0	9	42	9
լաբորանտ-հյուսվածքաբաններ	0	5	0	0	5	0
ռենտգեն-լաբորանտներ	0	27	0	4	26	4
այլ միջին բուժանձնակազմ	0	3	0	0	3	0
Պրովիզորներ	4	4	0	0	4	0
Դեղագործներ	10	10	1	1	8	1
Կրտսեր բուժանձնակազմ	344	340	24	24	340	24
Այլ անձնակազմ	172,5	170	10	10	170	10
ԸՆԴԱՄԵՆԸ	1516,5	1485,5	298	296	1433	293

Աղյուսակ 3. «ՍՈՒՐԲ ԳՐԻԳՈՐ ԼՈՒՍԱՎՈՐԻՉ» ԲԺՇԿԱԿԱՆ ԿԵՆՏՐՈՆՈՒՄ ԱՐՁԱՆԱԳՐՎԱԾ ՀԻՎԱՆԴՈՒԹՅՈՒՆՆԵՐՆ ԸՍՏ ՏԱՐԻՔԱՅԻՆ ԽՄԲԵՐԻ ԵՎ ՆՈՂՈԼՈԳԻԱՆԵՐԻ, 2014

Գյուլիսների և առանձին հիվանդությունների անվանումը	ՀՄԴ 10	Մեծահասակներ			Երեխաներ (0-14 տարեկան)			Երեխաներ (15-17 տարեկան)					
					գրանցվել են տվյալ հիվանդությամբ		Դիսպան սերային հսկողության տակ են հաշվետու տարեվերջին	գրանցվել են հիվանդներ տվյալ հիվանդությամբ			Դիսպանսերային հսկողության տակ են հաշվետու տարեվերջին		
		Ընդամենը	այդ թվում՝ կյանքում առաջին անգամ ախտորոշված	Ընդամենը	Լյանքում առաջին անգամ ախտորոշված	Ընդամենը		Այդ թվում պատահիներ	այդ թվում՝ կյանքում առաջին անգամ ախտորոշված				Ընդամենը
									Ընդամենը	այդ թվում առաջին անգամ ախտորոշված	Ընդամենը	այդ թվում առաջին անգամ ախտորոշված	
Ընդամենը	A00-T98	18641	9576	7632	15067	9978	3668	2237	1215	1028	609	997	573
այդ թվում՝ վարակիչ և մակարածական հիվանդություններ	A00-B99	1199	757	130	627	623	0	47	27	46	26	0	0
Նորագոյացություններ	C00-D48	1769	236	1720	20	5	20	4	1	1	0	4	1
Արյան և արունաստեղծ օրգանների հիվանդություններ, առանձին խանգարումներ՝ իմունային մեխանիզմի ներգրավմամբ	D50-D89	60	43	23	338	160	104	7	4	5	2	2	0
դրանցից՝ սակավարյունություններ (անեմիա)	D50-D64	60	43	23	316	151	84	7	4	5	2	2	0
Արյան մակարդելիության խանգարումներ	D65-D68	0	0	0	20	9	20	0	0	0	0	0	0
Իմուն մեխանիզմները ներգրավող առանձին խանգարումներ	D80-D89	0	0	0	2	0	0	0	0	0	0	0	0
Ներզատական համակարգի հիվանդություններ, սնուցման, նյութափոխանակության և իմունիտետի խանգարումներ	E00-E90	3000	314	2940	186	52	116	88	36	34	4	51	32
Հոգեկան խանգարումներ	F00-F99	91	63	29	267	3	190	16	13	0	0	0	0
Նյարդային համակարգի հիվանդություններ	G00-G99	781	334	244	456	94	190	48	27	7	5	32	26
դրանցից՝ Պարկինսոնի հիվանդություն	G20-G21	11	2	11	0	0	0	0	0	0	0	0	0
Ալցհեյմերի հիվանդություն	G30	5	0	5	0	0	0	0	0	0	0	0	0
էպիլեպսիա , էպիլեպտիկ ստատուս	G40-G41	65	1	65	43	4	39	31	15	7	5	19	15
առանձին նյարդերի, նյարդարմատների, հյուսակների եւ ծայրամասային նյարդային համակարգի ախտահարումներ եւ պոլիներոպաթիաներ	G50-G72	447	200	163	134	52	57	4	1	0	0	1	1

Գլուխների և առանձին հիվանդությունների անվանումը	ՀՄԴ 10	Մեծահասակներ			Երեխաներ (0-14 տարեկան)			Երեխաներ (15-17 տարեկան)					
					գրանցվել են տվյալ հիվանդությամբ		Դիսպանսերային հսկողության տակ են հաշվետու տարեվերջին	գրանցվել են հիվանդներ տվյալ հիվանդությամբ			Դիսպանսերային հսկողության տակ են հաշվետու տարեվերջին		
		Ընդամենը	այդ թվում՝ կյանքում առաջին անգամ ախտորոշված	Ընդամենը	Այդ թվում պատահիներ	այդ թվում՝ կյանքում առաջին անգամ ախտորոշված							
						Ընդամենը		այդ թվում պատահիներ	Ընդամենը	այդ թվում պատահիներ			
մանկական ուղեղային կաթված	G80	0	0	0	53	3	46	13	11	0	0	12	10
գլխի այլ հիվանդություններ		253	131	0	226	35	48	0	0	0	0	0	0
Աչքի եւ նրա հավելյալ ապարատի հիվանդություններ	H00-H59	743	524	248	1386	326	740	649	214	142	81	360	148
դրանցից՝ կատարակտա	H25-H26	160	105	43	0	0	0	0	0	0	0	0	0
գլաուկոմա	H40	128	33	91	0	0	0	0	0	0	0	0	0
կարճատեսություն	H52.1	137	74	103	496	121	400	418	130	83	47	270	80
գլխի այլ հիվանդություններ		318	312	11	890	205	340	231	84	59	34	90	68
Ականջի եւ պտկածեւ ելունի հիվանդություններ	H60-H95	807	781	6	1106	890	205	48	27	16	1	11	6
դրանցից՝ քրոնիկական օտիտ (միջին ականջի քրոնիկական բորբոքում)	H65.2-9, H66.1-4,9 մաս	692	672	6	6	0	5	7	1	1	1	5	1
գլխի այլ հիվանդություններ		115	109	0	1100	890	200	41	26	15	0	6	5
Արյան շրջանառության համակարգի հիվանդություններ	I00-I99	2763	753	1509	0	0	0	0	0	0	0	0	0
Շնչառական օրգանների հիվանդություններ	J00-J99	2837	2764	48	7592	6109	1213	695	445	436	300	281	159
դրանցից՝ թոքաբորբեր	J12-J18	352	352	0	177	177	50	3	0	3	0	0	0
ալերգիկ ռինիտ	J30.1-4	144	144	0	111	51	55	64	52	29	26	59	52
քրոնիկական ռինիտ, նազոֆարինգիտ, ֆարինգիտ եւ սինուսիտ	J31-J32	986	960	0	140	75	65	90	58	20	16	52	37
նշիկների եւ գեղձանմանների աղենոթիղների քրոնիկական հիվանդություններ, հարնշիկային թարախակույտ	J35-J36	482	470	13	2025	681	1025	191	90	41	15	161	63
քրոնիկական եւ չճշտված բրոնխիտ	J40-J42	419	412	3	0	0	0	0	0	0	0	0	0
էմֆիզեմա	J43	18	7	16	0	0	0	0	0	0	0	0	0

Գլուխների և առանձին հիվանդությունների անվանումը	ՀՄԴ 10	Մեծահասակներ			Երեխաներ (0-14 տարեկան)			Երեխաներ (15-17 տարեկան)					
					գրանցվել են տվյալ հիվանդությամբ		Դիսպանսերային սերային հսկողության տակ են հաշվետու տարեվերջին	գրանցվել են հիվանդներ տվյալ հիվանդությամբ			Դիսպանսերային հսկողության տակ են հաշվետու տարեվերջին		
		Ընդամենը	այդ թվում՝ կյանքում առաջին անգամ ախտորոշված	Ընդամենը	Այդ թվում պատահիներ	այդ թվում՝ կյանքում առաջին անգամ ախտորոշված							
						Ընդամենը		այդ թվում պատահիներ	Ընդամենը	այդ թվում պատահիներ			
աթմա (հեղձուկ), աթմատիկ ստատուս	J45-J46	20	3	16	18	4	18	9	7	5	5	9	7
գլխի այլ հիվանդություններ		416	416	0	5121	5121	0	338	238	338	238	0	0
Մարսողական օրգանների հիվանդություններ	K00-K93	793	349	123	171	117	47	13	6	3	2	9	6
դրանցից՝ ստամոքսի խոց	K25-	20	11	9	3	0	2	2	0	0	0	0	0
տասներկումատնյա աղու խոց	K26	23	13	12	2	0	2	0	0	0	0	0	0
ստամոքսի և տասներկու մատնյա աղու բորբոքում	K29	420	186	39	22	3	10	4	3	1	1	4	3
մարսողության խանգարումներ (դիսպեպսիա), ստամոքսի և տասներկումատնյա աղու այլ հիվանդություններ	K30-K31	0	0	0	16	16	0	0	0	0	0	0	0
ոչ ինֆեկցիոն էնտերիտ և կոլիտ	K50-K52	65	36	0	2	0	0	1	0	1	0	1	0
յարդի հիվանդություններ	K70-K76	18	7	4	0	0	0	0	0	0	0	0	0
Այդ թվում՝ յարդի ցիրոզ	K70.3, K71.7 K74.3-6	6	2	4	0	0	0	0	0	0	0	0	0
լեղապարկի եւ լեղուղիների հիվանդություններ	K80-K83	226	87	47	22	3	19	1	1	0	0	1	1
ենթաստամոքսային գեղձի հիվանդություններ	K85-K86	15	7	8	9	2	9	1	1	0	0	1	1
գլխի այլ հիվանդություններ		6	2	4	95	93	5	4	1	1	1	2	1
Մաշկի և ենթամաշկային բջջանքի հիվանդություններ	L00-L99	664	616	30	1434	670	103	52	22	8	0	3	1
դրանցից՝ ատոպիկ մաշկաբորբ	L20	272	250	0	29	11	28	3	1	1	0	3	1
հպումային մաշկաբորբ	L23-L25	123	112	0	31	5	26	4	4	0	0	0	0

Գլուխների և առանձին հիվանդությունների անվանումը	ՀՄԴ 10	Մեծահասակներ			Երեխաներ (0-14 տարեկան)			Երեխաներ (15-17 տարեկան)					
					գրանցվել են տվյալ հիվանդությամբ		Դիսպանսերային հսկողության տակ են հաշվետու տարեվերջին	գրանցվել են հիվանդներ տվյալ հիվանդությամբ			Դիսպանսերային հսկողության տակ են հաշվետու տարեվերջին		
		Ընդամենը	այդ թվում՝ կյանքում առաջին անգամ ախտորոշված	Ընդամենը	Այդ թվում պատահիներ	այդ թվում՝ կյանքում առաջին անգամ ախտորոշված							
						Ընդամենը		այդ թվում պատահիներ	Ընդամենը	այդ թվում պատահիներ			
գլխի այլ հիվանդություններ		269	254	30	1374	654	49	45	17	7	0	0	0
Մկանակմախքային համակարգի և շարակցական հյուսվածքի հիվանդություններ	M00-M99	375	56	316	341	237	257	108	89	49	43	72	68
դրանցից՝ ռեակտիվ հոդախտներ	M02	1	0	1	0	0	0	0	0	0	0	0	0
Ռևմատոիդ հոդաբորբ	M05-M06,	64	5	64	1	0	1	0	0	0	0	0	0
արտրոզներ	M15-M19	163	12	163	0	0	0	0	0	0	0	0	0
շարակցական հյուսվածքի համակարգի ախտահարումներ	M30-M35	98	26	46	0	0	0	0	0	0	0	0	0
սպոնդիլոպաթիաներ	M45-M49	18	3	18	0	0	0	0	0	0	0	0	0
օստեոպարոզ	M80-M81	24	3	24	0	0	0	0	0	0	0	0	0
գլխի այլ հիվանդություններ		7	7	0	340	237	256	108	89	49	43	72	68
Միզասեռական համակարգի հիվանդություններ	N00-N99	1815	1353	219	256	210	72	59	14	56	13	22	4
դրանցից՝ գլոմերուլյար հիվանդություններ	N00-N07	6	1	2	10	2	8	3	1	1	1	3	1
երիկամների տուբուլոհիստերոսիցիալ հիվանդություններ,	N10-N15	0	0	0	0	0	0	1	0	1	0	1	0
երկամային անբավարարություն	N17-N19	12	1	12	0	0	0	0	0	0	0	0	0
միզաքարային հիվանդություն	N20-N23	87	38	25	2	1	2	1	1	0	0	1	1
երիկամի և միզածորանի այլ հիվանդություններ	N25-N28	63	22	5	40	30	10	9	4	9	4	2	2
շագանակագեղձի հիվանդություններ	N40-N42	116	28	93	0	0	0	0	0	0	0	0	0
Արական անպտղություն(ամլություն)	N46	0	0	0	0	0	0	0	0	0	0	0	0
Կրծքագեղձի բարորակ դիսպլազիա	N60	15	10	5	0	0	0	0	0	0	0	0	0

Գյուղների և առանձին հիվանդությունների անվանումը	ՀՄԴ 10	Մեծահասակներ			Երեխաներ (0-14 տարեկան)			Երեխաներ (15-17 տարեկան)					
					գրանցվել են տվյալ հիվանդությամբ		Դիսպանսերային հսկողության տակ են հաշվետու տարեվերջին	գրանցվել են հիվանդներ տվյալ հիվանդությամբ			Դիսպանսերային հսկողության տակ են հաշվետու տարեվերջին		
		Ընդամենը	այդ թվում՝ կյանքում առաջին անգամ ախտորոշված	Ընդամենը	Այդ թվում պատահիներ	այդ թվում՝ կյանքում առաջին անգամ ախտորոշված							
						Ընդամենը		այդ թվում պատահիներ	Ընդամենը	այդ թվում պատահիներ			
ձվարանների եւ փողերի բորբոքումներ	N70	358	329	6	0	0	0	0	0	0	0	0	0
էնդոմետրիոզ	N80	62	38	6	0	0	0	0	0	0	0	0	0
արգանդի վզիկի էրոզիա եւ էկտրոպիոն	N86	367	322	10	0	0	0	0	0	0	0	0	0
դաշտանի խանգարումներ	N91-N94	376	283	9	16	8	12	15	0	15	0	15	0
Դաշտանադադարի լեյոզիա զաշտանադադարային շրջանի այլ խանգարումներ	N95	192	159	18	0	0	0	0	0	0	0	0	0
կանանց անպտղություն(չբերություն)	N97	138	99	28	0	0	0	0	0	0	0	0	0
գլխի այլ հիվանդություններ		23	23	0	188	169	40	30	8	30	8	0	0
Հիդրոցեֆալիա, ծննդաբերություն և հետծննդյան շրջան	O00-O75, O81-O99	622	311	47	0	0	0	0	0	0	0	0	0
Բնածին շեղումներ(զարգացման արատներ), դեֆորմացիաներ և քրոմոսոմային խանգարումներ	Q00-Q99	0	0	0	536	131	411	178	158	0	0	150	122
դրանցից՝ արյան շրջանառության համակարգի բնածին արատներ	Q20-Q28	0	0	0	66	6	66	15	7	0	0	10	5
գլխի այլ հիվանդություններ		0	0	0	470	125	345	163	151	0	0	140	117
Ախտանիշեր, նշաններ կլինիկական ու լաբորատորիետազոտություններով հայտնաբերված ախտաբանական շեղումներ՝ այլ դասերում չդասակարգված	R00-R99	0	0	0	169	169	0	212	129	212	129	0	0
Պերինատալ շրջանում առաջացող առանձին վիճակներ	O81- O99	0	0	0	102	102	0	0	0	0	0	0	0
Վնասվածքներ, թունավորումներ եւ արտաքին պատճառների ներգործության նորոշ այլ հետեանքներ	S00-T98	322	322	0	80	80	0	13	3	13	3	0	0
դրանցից՝ կոտրվածքներ	S02,12,22,32, 42,52,62,72, 82,92,T02,0 8,10,12,14.2	105	105	0	66	66	0	13	3	13	3	0	0
ջերմային եւ քիմիական այրվածքներ	T20-T32	20	20	0	14	14	0	0	0	0	0	0	0
գլխի այլ հիվանդություններ		197	197	0	0	0	0	0	0	0	0	0	0

Աղյուսակ 4. «ՍՈՒՐԲ ԳՐԻԳՈՐ ԼՈՒՍԱՎՈՐԻՉ» ԲԿ -ՈՒՄ ԱՐՅԱՆ ՇՐՋԱՆԱՌՈՒԹՅԱՆ ՀԱՄԱԿԱՐԳԻ ՀԻՎԱՆԴՈՒԹՅՈՒՆՆԵՐԻ ՏԱՐԱԾՎԱԾՈՒԹՅՈՒՆԸ (ԸՆԴՀԱՆՈՒՐ ԳՐԱՆՑՎԱԾ ՀԻՎԱՆԴՆԵՐԻ ԹԻՎԸ), 2014

Հիվանդություն	ՀՄԴ 10	Մեծահասակներ	0-14 տարեկան	15-17 տարեկան
		Բ.թ.	Բ.թ.	Բ.թ.
Արյան շրջանառության համակարգի հիվանդություններ՝ ընդամենը	100-199	2763	0	0
Սրտի քրոնիկ ռևմատիկ հիվանդություններ	105-109	51	0	0
Գերճնշումային հիվանդություններ	110-113	1319	0	0
Սրտի իշեմիկ հիվանդություն	120-125	1083	0	0
այդ.թվում.՝ կրծքահեղձուկ	120	257	0	0
Սրտամկանի սուր ինֆարկտ	121	47	0	0
Սրտամկանի կրկնակի ինֆարկտ	122	35	0	0
Ուղեղանոթային հիվանդություններ	160-169	132	0	0
այդ. թվում ուղեղի արյունազեղում	160-162	20	0	0
Ուղեղի ինֆարկտ	163	60	0	0
Ինսուլտ՝ չճշտված, որպես արյունազեղում/ ինֆարկտ	164	5	0	0
Ուղեղի ինֆարկտ չառաջացնող նախա / և ուղեղային զարկերակների խցանում և նեղացում	165-166	47	0	0

Աղյուսակ.5. «ՍՈՒՐԲ ԳՐԻԳՈՐ ԼՈՒՍԱՎՈՐԻՉ» ԲԿ -ՈՒՄ ԱՌԱՋԻՆ ԱՆԳԱՄ ԱԽՏՈՐՈՇՎԱԾ ԱՐՅԱՆ ՇՐՋԱՆԱՌՈՒԹՅԱՆ ՀԱՄԱԿԱՐԳԻ ՀԻՎԱՆԴՈՒԹՅՈՒՆՆԵՐՈՎ ՀԻՎԱՆԴՆԵՐԻ ԹԻՎԸ, ՍԵՌԱՏԱՐԻՔԱՅԻՆ ԲԱՇԽՎԱԾՈՒԹՅՈՒՆ, 2014

Հիվանդություն	ՀՄԴ 10	Սեռ	0-14	15-17	Մեծահասակներ						
					Ընդամենը	18-24	25-39	40-49	50-59	60-65	65 և >
Ընդամենը			0	0	753						
Սուր ռևմատիկ տենդ	I00-I02	ա	0	0	0	0	0	0	0	0	0
		ի	0	0	0	0	0	0	0	0	0
Սրտի քրոնիկ ռևմատիկ հիվանդություններ	I05-I09	ա	0	0	0	0	0	0	0	0	0
		ի	0	0	0	0	0	0	0	0	0
այդ թվում՝ փականների ռևմատիկ հիվանդություններ	I05-I08	ա	0	0	0	0	0	0	0	0	0
		ի	0	0	0	0	0	0	0	0	0
Հիվանդություններ՝ պայմանավորված զարկերակային ճնշման բարձրացմամբ	I10-I13	ա	0	0	100	0	0	10	60	25	5
		ի	0	0	234	0	0	31	134	52	17
Սրտի իշեմիկ հիվանդություն	I20-I25	ա	0	0	150	0	3	12	80	37	18
		ի	0	0	62	0	0	4	13	32	13
այդ թվում՝ կրծքահեղձուկ (ստենոկարդիա)	I20	ա	0	0	65	0	0	6	23	29	7
		ի	0	0	27	0	0	2	13	9	3
սրտամկանի սուր ինֆարկտ	I21	ա	0	0	26	0	0	6	12	6	2
		ի	0	0	9	0	0	2	0	5	2
սրտամկանի կրկնակի ինֆարկտ	I22	ա	0	0	4	0	0	0	2	2	0
		ի	0	0	0	0	0	0	0	0	0
Ուղեղանոթային հիվանդություններ	I60-I69	ա	0	0	40	0	0	5	17	12	6
		ի	0	0	45	0	0	0	17	21	7
այդ թվում՝ ուղեղի արյունազեղում	I60-I62	ա	0	0	10	0	0	0	5	3	2
		ի	0	0	15	0	0	0	5	8	2
ուղեղի ինֆարկտ	I63	ա	0	0	15	0	0	0	5	7	3
		ի	0	0	25	0	0	0	10	10	5
ինսուլտ՝ չճշտված, որպես արյունազեղում կամ ինֆարկտ	I64	ա	0	0	5	0	0	0	3	1	1
		ի	0	0	5	0	0	0	2	3	0
ուղեղի ինֆարկտ չառաջացնող՝ նախաուղեղային և ուղեղային զարկերակների խցանում և նեղացում	I65-I66	ա	0	0	5	0	0	0	4	1	0
		ի	0	0	0	0	0	0	0	0	0
Դասի այլ հիվանդություններ		ա	0	0	122	0	0	22	0	41	59

Աղյուսակ 6. «ՍՈՒՐԲ ԳՐԻԳՈՐ ԼՈՒՍԱՎՈՐԻՉ» ԲԿ -ՈՒՄ ՆԵՐՉԱՏԱԿԱՆ ՀԱՄԱԿԱՐԳԻ ՀԻՎԱՆԴՈՒԹՅՈՒՆՆԵՐԻ ՏԱՐԱԾՎԱԾՈՒԹՅՈՒՆԸ (ԸՆԴՀԱՆՈՒՐ ԳՐԱՆՑՎԱԾ ՀԻՎԱՆԴՆԵՐԻ ԹԻՎԸ), 2014

Հիվանդություններ	ՀՄԴ 10	Մեծահասակներ		0-14 տարեկան երեխաներ		15-17 տարեկան երեխաներ			
		Գրանցվել են հիվանդներ ընդամենը	Դիսպանսերային հսկողություն՝ տարեվերջին	Գրանցվել են հիվանդներ ընդամենը	Դիսպանսերային հսկողություն տարեվերջին	Գրանցվել են հիվանդներ ընդամենը	Այդ թվում պատանիներ	Դիսպանսերային հսկողություն՝ տարեվերջին	Այդ թվում պատանիներ
Ընդամենը*		2926	2866	178	108	85	36	48	32
Թիրեոտոքսիկոզ (հիպերթիրեոզիզմ)	E05	42	40	0	0	0	0	0	0
Չաքարային դիաբետ տիպ 1	E10	585	580	15	12	17	4	6	4
Չաքարային դիաբետ տիպ 2	E11	2156	2133	0	0	0	0	0	0
Ամիլոիդոզ (պարբերական հիվանդություն)	E85.0	113	113	68	61	27	17	17	13
Դասի այլ հիվանդություններ		30	0	95	35	41	15	25	15

*տաանց յոդի անբավարարությամբ պայմանավորված վահանաձև գեղձի հիվանդությունների

Աղյուսակ 7. «ՍՈՒՐԲ ԳՐԻԳՈՐ ԼՈՒՍԱՎՈՐԻՉ» ԲԿ --ՈՒՄ ԿՅԱՆՔՈՒՄ ԱՌԱՋԻՆ ԱՆԳԱՄ ԱԽՏՈՐՈՇՎԱԾ ՆԵՐՉԱՏԱԿԱՆ ՀԱՄԱԿԱՐԳԻ ՀԻՎԱՆԴՈՒԹՅՈՒՆՆԵՐՈՎ ՀԻՎԱՆԴՆԵՐԻ ԹԻՎԸ, ՍԵՌԱՏԱՐԻՔԱՅԻՆ ԲԱՇԽՎԱԾՈՒԹՅՈՒՆ, 2014

Հիվանդություն	ՀՄԴ 10	Սեռ	0-14	15-17	Մեծահասակներ							
					Ընդամենը	18-24	25-39	40-49	50-59	60-65	65 և >	
Ներզատական համակարգի հիվանդություններ՝ ընդամենը*			52	34	274							
Թիրեոտոքսիկոզ	E05	ա	0	0	2	0	0	2	0	0	0	
		ի	0	0	10	1	5	2	1	1	0	
Շաքարային դիաբետ տիպ 1	E10	ա	7	4	20	5	5	6	2	2	0	
		ի	5	2	46	1	10	11	9	8	7	
Շաքարային դիաբետ տիպ 2	E11	ա	0	0	80	0	5	15	23	20	17	
		ի	0	0	116	0	7	30	35	25	19	
Ամիլոիդոզ (պարբերական հիվանդություն)	E85.0	ա	10	0	0	0	0	0	0	0	0	
		ի	5	0	0	0	0	0	0	0	0	
Դասի այլ հիվանդություններ			25	28	0	0	0	0	0	0	0	

*տաանց յոդի անբավարարությամբ պայմանավորված վահանաձև գեղձի հիվանդությունների

«ՀԱՄԱԼՍԱՐԱՆԱԿԱՆ ԹԻՎ 1 ԿԼԻՆԻԿԱԿԱՆ ՀԻՎԱՆԴԱՆՈՑ» ՊՈԱԿ

ԱՆՁՆԱԳՐԱՅԻՆ ՏՎՅԱԼՆԵՐ

Կադրային հագեցվածություն

- ✓ Բժիշկներ բոլոր մասնագիտություններով 196
- ✓ Միջին բուժաշխատող 208

Մահճակալային ֆոնդ 187 մահճակալ

- ✓ Ընդունվել են հիվանդներ 7568
- ✓ Հիվանդանոցային մահացություն 114
- ✓ Վիրահատություններ 4328

Գործող բաժանմունքներ

- ✓ Թերապևտիկ 17 մահճակալ
- ✓ Վիրաբուժական 24 մահճակալ
- ✓ Նյարդավիրաբուժական 16 մահճակալ
- ✓ Վնասվածքաբանական և օրթոպեդիկ 15 մահճակալ
- ✓ Սրտաբանական 43 մահճակալ
- ✓ Ակնաբուժական 8 մահճակալ
- ✓ Դիմաձևոտային վիրաբուժության 14 մահճակալ
- ✓ Միկրովիրաբուժության 16 մահճակալ
- ✓ Ալերգոլոգիական 20 մահճակալ
- ✓ Վերակենդանացման 14 մահճակալ
- ✓ Պոլիկլինիկական ծառայություն

Աղյուսակ 1. ՀԻՎԱՆԴԱՆՈՑԱՅԻՆ ԲՈՒԺՕԳՆՈՒԹՅՈՒՆ ԻՐԱԿԱՆԱՑՆՈՂ ՀԻՄՆԱՐԿՆԵՐԻ ԳՈՐԾՈՒՆԵՈՒԹՅՈՒՆԸ

Բուժհիմնարկի անվանումը	Մահճակալների թիվը	Ընդունվել են հիվանդներ	Մահճակալի տարեկան միջին զբաղվածությունը օրերով	Մահացել են հիվանդանոցում	
				Բացարձակ թիվ	Հիվանդանոցային մահացություն (%)
Երևան-ընդամենը	7835	279491	261	3756	1.4
Համալսարանական թիվ 1 կլինիկական հիվանդանոց	187	7568	253	114	1.5

Աղյուսակ 1. շարունակություն

Բուժհիմնարկի անվանումը	Ծնունդների թիվը	Վիժումների թիվը	Կեսարյան հատումների թիվը	Վիրահատությունների թիվը
Երևան-ընդամենը	22489	7033	7664	98196
Համալսարանական թիվ 1 կլինիկական հիվանդանոց	0	0	0	4328

Աղյուսակ 2. «ՀԱՄԱԼՍԱՐԱՆԱԿԱՆ ԹԻՎ 1 ՀԻՎԱՆԴԱՆՈՑ» ՄԱՐԴԿԱՅԻՆ ՆԵՐՈՒԺ

Մասնագիտություններ	Պաշտոնների քանակը հիմնարկում		Այդ թվում՝ պոլիկլինիկայում (ամբուլատորիայում), դիսպանսերում, կոնսուլտացիայում		Հիմնարկի հիմնական աշխատողների ֆիզիկական անձերի թվաքանակը՝ ընդամենը	Այդ թվում պոլիկլինիկայում (ամբուլատորիայում), դիսպանսերում, կոնսուլտացիայում
	հաստիքային	զբաղված	հաստիքային	զբաղված		
Բժիշկներ - ընդամենը	137.25	137.25	24.75	24.75	196	32
այդ թվում՝ հիմնարկության ղեկավարներ և նրանց տեղակալներ	0	3	0	1	3	1
թերապևտներ - ընդամենը	0	5	0	0	8	0
սրտաբաններ	0	12	0	1	22	2
ռևմատոլոգներ	0	1.5	0	0	2	0
աղեստամոքսաբաններ	0	1	0	0	2	0
ներզատաբաններ	0	1.5	0	1	3	2
ալերգոլոգներ	0	5.5	0	0	6	0
ինֆեկցիոնիստներ	0	1	0	1	1	1
վիրաբույժներ	0	14	0	1	23	1
սիրտ-անոթային վիրաբույժներ	0	2.5	0	0	3	0
կրծքային վիրաբույժներ	0	0.5	0	0	1	0
նյարդավիրաբույժներ	0	5	0	0	7	0
վնասվածքաբան-օրթոպեդներ	0	3.5	0	0.5	8	1
անեսթեզիոլոգ-ռեանիմատոլոգներ	0	12	0	0	19	0
էնդոսկոպիստներ	0	1.5	0	0	2	0
ուրոլոգներ	0	0.5	0	0.5	1	1
ուռուցքաբաններ	0	0.5	0	0.5	1	1
ճառագայթաբաններ	0	0	0	0	0	0
ստոմատոլոգներ	0	0.5	0	0.5	1	1
մանկաբարձ-գինեկոլոգներ	0	2	0	2	2	2
մանկաբույժներ - ընդամենը	0	2	0	2	2	1
ակնաբույժներ	0	11	0	1	13	1
քիթ-կոկորդ-ականջաբաններ	0	3.5	0	1	6	1
նյարդաբաններ	0	4	0	1.5	6	2
սեռախտաբաններ	0	1.5	0	0	3	0
մաշկաբան-վեներոլոգներ	0	1	0	1	1	1
ֆիզիոթերապևտներ	0	1	0	0	1	0
ռեֆլեքսոթերապևտներ	0	1	0	0	1	0
Ֆունկցիոնալ ախտորոշման և ԷՍԳ բժիշկներ	0	1	0	0	1	0

Մասնագիտություններ	Պաշտոնների քանակը հիմնարկում		Այդ թվում՝ պոլիկլինիկայում (ամբուլատորիայում), դիսպանսերում, կոնսուլտացիայում		Հիմնարկի հիմնական աշխատողների ֆիզիկական անձերի թվաքանակը՝ ընդամենը	Այդ թվում պոլիկլինիկայում (ամբուլատորիայում), դիսպանսերում, կոնսուլտացիայում
	հաստիքային	զբաղված	հաստիքային	զբաղված		
սոնոգրաֆիստներ	0	9.5	0	0	14	0
ռենտգենոլոգներ	0	2.5	0	0	3	0
բժիշկ-լաբորանտներ	0	13	0	0	13	0
ընդունարանի բժիշկներ	0	2	0	0	2	0
ընտանեկան բժիշկներ	0	8.25	0	8.25	12	12
վիճակագիրներ	0	3	0	1	3	1
Բարձրագույն ոչ բժշկական կրթությամբ մասնագետներ	1	1	1	1	1	1
ՄԻՋԻՆ ԲՈՒԺԱՆՁՆԱԿԱԶՄ - ընդամենը	174	174	32	32	208	32
այդ թվում՝ բուժքույրեր	0	150	0	30	184	30
կլինիկական լաբորատորիայի լաբորանտներ	0	14	0	0	14	0
ռենտգեն-լաբորանտներ	0	8	0	0	8	0
այլ միջին բուժանձնակազմ	0	2	0	2	2	2
Դեղագործներ	2	2	0	0	2	0
Կրտսեր բուժանձնակազմ	87	87	2	2	87	2
Այլ անձնակազմ	68	68	8	8	68	8
ԸՆԴԱՄԵՆԸ	469.25	469.25	67.75	67.75	562	75

Աղյուսակ 3. «ՀԱՄԱԼՍԱՐԱՆԱԿԱՆ ԹԻՎ 1 ԿԼԻՆԻԿԱԿԱՆ ՀԻՎԱՆԴԱՆՈՑ»-ՈՒՄ ԱՐՁԱՆԱԳՐՎԱԾ ՀԻՎԱՆԴՈՒԹՅՈՒՆՆԵՐՆ ԸՍՏ ՏԱՐԻՔԱՅԻՆ ԽՄԲԵՐԻ ԵՎ ՆՈՂՈԼՈԳԻԱՆԵՐԻ, 2014

Գլուխների և առանձին հիվանդությունների անվանումը	ՀՄԴ 10	Մեծահասակներ			Երեխաներ (0-14 տարեկան)			Երեխաներ (15-17 տարեկան)					
		գրանցվել են տվյալ հիվանդությամբ		Դիսպանսերային հսկողության տակ են հաշվետու տարեվերջին	գրանցվել են տվյալ հիվանդությամբ		Դիսպանսերային հսկողության տակ են հաշվետու տարեվերջին	գրանցվել են հիվանդներ տվյալ հիվանդությամբ				Դիսպանսերային հսկողության տակ են հաշվետու տարեվերջին	
					Ընդամենը	Լյանքում առաջին անգամ ախտորոշված		Ընդամենը	Այդ թվում պատանիներ	այդ թվում՝ Լյանքում առաջին անգամ ախտորոշված			
		Ընդամենը	այդ թվում՝ Լյանքում առաջին անգամ ախտորոշված	Ընդամենը			այդ թվում պատանիներ			Ընդամենը	այդ թվում պատանիներ		
Ընդամենը	A00-T98	7179	2437	3657	9831	4595	4751	179	88	82	56	69	26
այդ թվում՝ վարակիչ և մակարածական հիվանդություններ	A00-B99	49	17	3	263	118	2	7	2	7	2	0	0
Նորագոյացություններ	C00-D48	72	9	40	20	5	6	0	0	0	0	0	0
Արյան և արունաստեղծ օրգանների հիվանդություններ, առանձին խանգարումներ՝ իմունային մեխանիզմի ներգրավմամբ	D50-D89	30	8	30	227	11	98	2	1	2	1	2	1
դրանցից՝ սակավարյունություններ (անեմիա)	D50-D64	25	5	25	97	10	97	2	1	2	1	2	1
Արյան մակարդեղիության խանգարումներ	D65-D68	5	3	5	1	0	1	0	0	0	0	0	0
գլխի այլ հիվանդություններ		0	0	0	129	1	0	0	0	0	0	0	0
Ներզատական համակարգի հիվանդություններ, սնուցման, նյութափոխանակության և իմունիտետի խանգարումներ	E00-E90	699	40	405	80	12	80	10	3	2	0	10	3
Հոգեկան խանգարումներ	F00-F99	50	18	0	16	6	16	0	0	0	0	0	0
Նյարդային համակարգի հիվանդություններ	G00-G99	164	54	13	181	52	18	12	8	6	6	1	1
Էպիլեպսիա , էպիլեպտիկ ստատուս	G40-G41	10	5	10	7	0	7	1	1	0	0	1	1
առանձին նյարդերի, նյարդարմատների, հյուսակների եւ ծայրամասային նյարդային համակարգի ախտահարումներ եւ պոլինեվրոպաթիաներ	G50-G72	30	18	0	1	0	0	0	0	0	0	0	0

Գլուխների և առանձին հիվանդությունների անվանումը	ՀՄԴ 10	Մեծահասակներ			Երեխաներ (0-14 տարեկան)			Երեխաներ (15-17 տարեկան)					
					գրանցվել են տվյալ հիվանդությամբ		Դիսպան սերային հսկողության տակ են հաշվետու տարեվերջին	գրանցվել են հիվանդներ տվյալ հիվանդությամբ			Դիսպան սերային հսկողության տակ են հաշվետու տարեվերջին		Դիսպան սերային հսկողության տակ են հաշվետու տարեվերջին
		Ընդամենը	այդ թվում՝ կյանքում առաջին անգամ ախտորոշված	Ընդամենը	Կյանքում առաջին անգամ ախտորոշված	Ընդամենը		Այդ թվում պատանիներ	այդ թվում՝ կյանքում առաջին անգամ ախտորոշված				Ընդամենը
									ընդամենը	այդ թվում անհայտ	ընդամենը	այդ թվում անհայտ	
մանկական ուղեղային կաթված	G80	0	0	0	11	0	11	0	0	0	0	0	0
գլխի այլ հիվանդություններ		124	31	3	162	52	0	11	7	6	6	0	0
Աչքի եւ նրա հավելյալ ապարատի հիվանդություններ	H00-H59	3157	1118	1962	6221	2358	3979	53	11	4	1	25	6
դրանցից՝ կատարակտա	H25-H26	1510	602	1158	0	0	0	0	0	0	0	0	0
գլաուկոմա	H40	1226	248	560	0	0	0	0	0	0	0	0	0
կարճատեսություն	H52.1	221	164	198	2483	832	1375	30	6	3	1	19	6
գլխի այլ հիվանդություններ		200	104	46	3738	1526	2604	23	5	1	0	6	0
Ականջի եւ պտկածեւ ելունի հիվանդություններ	H60-H95	14	10	2	132	65	65	3	3	1	1	0	0
դրանցից՝ քրոնիկական օտիտ (միջին ականջի քրոնիկական բորբոքում)	H65.2-9, H66.1-4,9 մաս	2	2	2	1	0	1	0	0	0	0	0	0
գլխի այլ հիվանդություններ		12	8	0	131	65	64	3	3	1	1	0	0
Արյան շրջանառության համակարգի հիվանդություններ	I00-I99	912	44	912	13	2	13	1	1	0	0	1	1
Շնչառական օրգանների հիվանդություններ	J00-J99	489	447	55	1638	1509	173	41	34	36	30	6	5
դրանցից՝ թոքաբորբեր	J12-J18	6	6	6	15	15	15	0	0	0	0	0	0
ալերգիկ ռինիտ	J30.1-4	9	0	9	11	2	11	0	0	0	0	0	0
Քրոնիկական ռինիտ, նազոֆարինգիտ, ֆարինգիտ եւ սինուսիտ	J31-J32	24	12	17	11	3	11	2	2	1	1	2	2
նշիկների եւ գեղձանմանների աղենոիդների քրոնիկական հիվանդություններ, հարնշիկային թարախակույտ	J35-J36	2	0	2	118	30	95	4	3	0	0	4	3
քրոնիկական եւ չճշտված բրոնխիտ	J40-J42	3	1	3	18	14	18	0	0	0	0	0	0
էմֆիզեմա	J43	0	0	0	0	0	0	0	0	0	0	0	0

Գլուխների և առանձին հիվանդությունների անվանումը	ՀՄԴ 10	Մեծահասակներ			Երեխաներ (0-14 տարեկան)			Երեխաներ (15-17 տարեկան)					
					գրանցվել են տվյալ հիվանդությամբ		Դիսպանսերային հսկողության տակ են հաշվետու տարեվերջին	գրանցվել են հիվանդներ տվյալ հիվանդությամբ				Դիսպանսերային հսկողության տակ են հաշվետու տարեվերջին	
		Ընդամենը	այդ թվում՝ կյանքում առաջին անգամ ախտորոշված	Ընդամենը	Կյանքում առաջին անգամ ախտորոշված	Ընդամենը		Այդ թվում պատանիներ	այդ թվում՝ կյանքում առաջին անգամ ախտորոշված				
									ընդամենը	այդ թվում պատանիներ	ընդամենը	այդ թվում պատանիներ	
թոքերի այլ քրոնիկական խցանող հիվանդություններ	J44	3	0	3	5	1	5	0	0	0	0	0	0
ասթմա (հեղձուկ), ասթմատիկ ստատուս	J45-J46	14	0	14	18	2	18	0	0	0	0	0	0
բրոնխոէկտատիկ հիվանդություն	J47	0	0	0	0	0	0	0	0	0	0	0	0
Ստորին շնչառական ուղիների թարախային և մեռուկային վիճակներ և թոքամզի (պլւրայի)այլ հիվանդություններ	J85-՝J94	1	1	1	0	0	0	0	0	0	0	0	0
գլխի այլ հիվանդություններ		427	427	0	1442	1442	0	35	29	35	29	0	0
Մարսողական օրգանների հիվանդություններ	K00-K93	118	35	59	155	47	62	4	1	1	1	4	1
դրանցից՝ ստամոքսի խոց	K25-	4	0	4	0	0	0	0	0	0	0	0	0
տասներկուամտնյա աղու խոց	K26	3	0	3	0	0	0	0	0	0	0	0	0
ստամոքսի և տասներկուամտնյա աղու բորբոքում	K29	25	11	18	14	8	14	2	1	1	1	2	1
Մարսողության խանգարումներ (դիսպեպսիա),ստամոքսի և տասներկուամտնյա աղու այլ հիվանդություններ	K30-K31	0	0	0	5	2	0	0	0	0	0	0	0
ոչ ինֆեկցիոն էնտերիտ և կոլիտ	K50-K52	7	0	7	10	3	10	0	0	0	0	0	0
յարդի հիվանդություններ	K70-K76	3	1	3	0	0	0	0	0	0	0	0	0
լեղապարկի եւ լեղուղիների հիվանդություններ	K80-K83	21	6	21	38	9	38	2	0	0	0	2	0
ենթաստամոքսային գեղձի հիվանդություններ	K85-K86	3	0	3	0	0	0	0	0	0	0	0	0
գլխի այլ հիվանդություններ		52	17	0	88	25	0	0	0	0	0	0	0
Մաշկի և երթամաշկային բջջանքի հիվանդություններ	L00-L99	83	28	55	329	95	142	8	3	2	2	8	3
դրանցից՝ ատոպիկ մաշկաբորբ	L20	3	0	3	104	29	104	1	1	0	0	1	1
հպումային մաշկաբորբ	L23-L25	11	0	11	38	19	38	0	0	0	0	0	0

Գլխի և առանձին հիվանդությունների անվանումը	ՀՄԴ 10	Մեծահասակներ			Երեխաներ (0-14 տարեկան)			Երեխաներ (15-17 տարեկան)					
					գրանցվել են տվյալ հիվանդությամբ		Դիսպանսերային հսկողության տակ են հաշվետու տարեվերջին	գրանցվել են հիվանդներ տվյալ հիվանդությամբ				Դիսպանսերային հսկողության տակ են հաշվետու տարեվերջին	
		Ընդամենը	այդ թվում՝ կյանքում առաջին անգամ ախտորոշված	Ընդամենը	կյանքում առաջին անգամ ախտորոշված	Ընդամենը		Այդ թվում պատանիներ	այդ թվում՝ կյանքում առաջին անգամ ախտորոշված				
									Ընդամենը	այդ թվում պատանիներ	Ընդամենը	այդ թվում պատանիներ	
Գլխի այլ հիվանդություններ		69	28	41	187	47	0	7	2	2	2	7	2
Մկանակմախքային համակարգի և շարակցական հյուսվածքի հիվանդություններ	M00-M99	241	51	59	91	24	28	9	4	2	0	2	0
դրանցից՝ ռեակտիվ հոդախոտներ	M02	0	0	0	5	3	5	0	0	0	0	0	0
Ռևմատոիդ հոդաբորբ	M05-M06,	9	0	9	3	0	3	0	0	0	0	0	0
արտրոզներ	M15-M19	28	8	28	0	0	0	0	0	0	0	0	0
շարակցական հյուսվածքի համակարգի ախտահարումներ	M30-M35	2	0	2	0	0	0	0	0	0	0	0	0
սպոնդիլոպաթիաներ	M45-M49	15	3	15	0	0	0	0	0	0	0	0	0
օստեոպարոզ	M80-M81	5	0	5	0	0	0	0	0	0	0	0	0
Գլխի այլ հիվանդություններ		182	40	0	83	21	20	9	4	2	0	2	0
Միզասեռական համակարգի հիվանդություններ	N00-N99	885	409	62	175	44	42	6	2	1	0	3	0
դրանցից՝ գլոմերուլյար հիվանդություններ	N00-N07	0	0	0	16	0	16	0	0	0	0	0	0
երիկամների տուբուլոինտերստիցիալ հիվանդություններ,	N10-N15	1	0	1	15	1	0	3	0	0	0	3	0
երկամային անբավարարություն	N17-N19	2	0	2	1	1	1	0	0	0	0	0	0
միզաքարային հիվանդություն	N20-N23	29	2	29	7	1	0	0	0	0	0	0	0
շագանակագեղձի հիվանդություններ	N40-N42	13	4	13	0	0	0	0	0	0	0	0	0
Կրծքագեղձի բարորակ դիսպլազիա	N60	100	41	8	0	0	0	0	0	0	0	0	0

Գլուխների և առանձին հիվանդությունների անվանումը	ՀՄԴ 10	Մեծահասակներ			Երեխաներ (0-14 տարեկան)			Երեխաներ (15-17 տարեկան)					
					գրանցվել են տվյալ հիվանդությամբ		Դիսպանսերային հսկողության տակ են հաշվետու տարեվերջին	գրանցվել են հիվանդներ տվյալ հիվանդությամբ				Դիսպանսերային հսկողության տակ են հաշվետու տարեվերջին	
		Ընդամենը	այդ թվում՝ կյանքում առաջին անգամ ախտորոշված	Ընդամենը	Կյանքում առաջին անգամ ախտորոշված	Ընդամենը		Այդ թվում պատանիներ	այդ թվում՝ կյանքում առաջին անգամ ախտորոշված				
									Ընդամենը	այդ թվում պատանիներ	Ընդամենը	այդ թվում պատանիներ	
ձվարանների և փողերի բորբոքումներ	N70	189	53	1	0	0	0	0	0	0	0	0	0
էնդոմետրիոզ	N80	7	3	0	0	0	0	0	0	0	0	0	0
արգանդի վզիկի էրոզիա և էկտրոպիոն	N86	141	102	8	0	0	0	0	0	0	0	0	0
դաշտանի խանգարումներ	N91-N94	97	64	0	1	1	0	1	0	1	0	0	1
Դաշտանադադարի և շուրջդաշտանադադարային շրջանի այլ խանգարումներ	N95	33	21	0	0	0	0	0	0	0	0	0	0
կանանց անպտղություն(չբերություն)	N97	74	58	0	0	0	0	0	0	0	0	0	0
գլխի այլ հիվանդություններ		199	61	0	135	40	25	2	2	0	0	0	0
Բնածին շեղումներ (զարգացման արատներ), դեֆորմացիաներ և քրոմոսոմային խանգարումներ	Q00-Q99	8	2	0	50	7	27	7	5	2	2	7	5
դրանցից՝ արյան շրջանառության համակարգի բնածին արատներ	Q20-Q28	0	0	0	12	3	12	0	0	0	0	0	0
գլխի այլ հիվանդություններ		8	2	0	38	4	15	7	5	2	2	7	5
Ախտանիշեր, նշաններ և կլինիկական ու լաբորատոր հետազոտություններով հայտնաբերված ախտաբանական շեղումներ՝ այլ դասերում ճղացակարգված	R00-R99	80	19	0	168	168	0	12	6	12	6	0	0
Վնասվածքներ, թունավորումներ և արտաքին պատճառների ներգործության որոշ այլ հետևանքներ	S00-T98	128	128	0	72	72	0	4	4	4	4	0	0
դրանցից՝ կոտրվածքներ	S02,12,22,32,42,52,62,72,82,92,T02,08,10,12,14.2	25	25	0	5	5	0	1	1	1	1	0	0
ջերմային և քիմիական այրվածքներ	T20-T32	1	1	0	1	1	0	0	0	0	0	0	0
գլխի այլ հիվանդություններ		102	102	0	66	66	0	3	3	3	3	0	0

Աղյուսակ 4. «ՀԱՄԱԼՍԱՐԱՆԱԿԱՆ ԹԻՎ 1 ԿԼԻՆԻԿԱԿԱՆ ՀԻՎԱՆԴԱՆՈՑ»-ՈՒՄ ԱՐՅԱՆ ՇՐՋԱՆԱՌՈՒԹՅԱՆ ՀԱՄԱԿԱՐԳԻ ՀԻՎԱՆԴՈՒԹՅՈՒՆՆԵՐԻ ՏԱՐԱԾՎԱԾՈՒԹՅՈՒՆԸ (ԸՆԴՀԱՆՈՒՐ ԳՐԱՆՑՎԱԾ ՀԻՎԱՆԴՆԵՐԻ ԹԻՎԸ), 2014

Հիվանդություն	ՀՄԴ 10	Մեծահասակներ	0-14 տարեկան	15-17 տարեկան
		Բ.թ.	Բ.թ.	Բ.թ.
Արյան շրջանառության համակարգի հիվանդություններ՝ ընդամենը	100-199	912	13	1
Սրտի քրոնիկ ռևմատիկ հիվանդություններ	105-109	3	0	0
Գերճնշումային հիվանդություններ	110-113	516	2	0
Սրտի իշեմիկ հիվանդություն	120-125	313	0	0
այդ.թվում.՝ կրծքահեղձուկ	120	85	0	0
Սրտամկանի սուր ինֆարկտ	121	0	0	0
Սրտամկանի կրկնակի ինֆարկտ	122	0	0	0
Ուղեղանոթային հիվանդություններ	160-169	16	0	0
այդ.թվում ուղեղի արյունազեղում	160-162	0	0	0
Ուղեղի ինֆարկտ	163	0	0	0
Ինսուլտ՝ չճշտված, որպես արյունազեղում/ ինֆարկտ	164	0	0	0
Ուղեղի ինֆարկտ չառաջացնող նախա / և ուղեղային զարկերակների խցանում և նեղացում	165-166	5	0	0

Աղյուսակ 5. «ՀԱՄԱԼՍԱՐԱՆԱԿԱՆ ԹԻՎ 1 ԿԼԻՆԻԿԱԿԱՆ ՀԻՎԱՆԴԱՆՈՑ»-ՈՒՄ ԿՅԱՆՔՈՒՄ ԱՌԱՋԻՆ ԱՆԳԱՄ ԱԽՏՈՐՈՇՎԱԾ ԱՐՅԱՆ ՇՐՋԱՆԱՌՈՒԹՅԱՆ ՀԱՄԱԿԱՐԳԻ ՀԻՎԱՆԴՈՒԹՅՈՒՆՆԵՐՈՎ ՀԻՎԱՆԴՆԵՐԻ ԹԻՎԸ, ՍԵՌԱՏԱՐԻՔԱՅԻՆ ԲԱՇԽՎԱԾՈՒԹՅՈՒՆ, 2014

Հիվանդություն	ՀՄԴ 10	Սեռ	0-14	15-17	Մեծահասակներ							
					Ընդամենը	18-24	25-39	40-49	50-59	60-65	65 և >	
Ընդամենը			2	0	44							
Սուր ռևմատիկ տենդ	I00-I02	ա	0	0	0	0	0	0	0	0	0	0
		ի	0	0	0	0	0	0	0	0	0	0
Սրտի քրոնիկ ռևմատիկ հիվանդություններ	I05-I09	ա	0	0	0	0	0	0	0	0	0	0
		ի	0	0	0	0	0	0	0	0	0	0
այդ թվում՝ փականների ռևմատիկ հիվանդություններ	I05-I08	ա	0	0	0	0	0	0	0	0	0	0
		ի	0	0	0	0	0	0	0	0	0	0
Հիվանդություններ՝ պայմանավորված զարկերակային ճնշման բարձրացմամբ	I10-I13	ա	1	0	9	1	1	4	3	0	0	0
		ի	1	0	3	0	1	2	0	0	0	0
Սրտի իշեմիկ հիվանդություն	I20-I25	ա	0	0	9	0	0	4	4	1	0	0
		ի	0	0	6	0	0	0	5	1	0	0
այդ թվում՝ կրծքահեղձուկ (ստենոկարդիա)	I20	ա	0	0	2	0	0	0	2	0	0	0
		ի	0	0	3	0	0	0	3	0	0	0
սրտամկանի սուր ինֆարկտ	I21	ա	0	0	0	0	0	0	0	0	0	0
		ի	0	0	0	0	0	0	0	0	0	0
սրտամկանի կրկնակի ինֆարկտ	I22	ա	0	0	0	0	0	0	0	0	0	0
		ի	0	0	0	0	0	0	0	0	0	0
Ուղեղանոթային հիվանդություններ	I60-I69	ա	0	0	1	0	0	0	0	0	0	1
		ի	0	0	1	0	0	0	0	0	0	1
այդ թվում՝ ուղեղի արյունազեղում	I60-I62	ա	0	0	0	0	0	0	0	0	0	0
		ի	0	0	0	0	0	0	0	0	0	0
ուղեղի ինֆարկտ	I63	ա	0	0	0	0	0	0	0	0	0	0
		ի	0	0	0	0	0	0	0	0	0	0
ինսուլտ՝ չճշտված, որպես արյունազեղում կամ ինֆարկտ	I64	ա	0	0	1	0	0	0	0	0	0	1
		ի	0	0	0	0	0	0	0	0	0	0
ուղեղի ինֆարկտ չառաջացնող՝ նախաուղեղային և ուղեղային զարկերակների խցանում և նեղացում	I65-I66	ա	0	0	0	0	0	0	0	0	0	0
		ի	0	0	0	0	0	0	0	0	0	0
Դասի այլ հիվանդություններ		ա	0	0	15	7	8	0	0	0	0	

Աղյուսակ 6. «ՀԱՄԱԼՍԱՐԱՆԱԿԱՆ ԹԻՎ 1 ԿԼԻՆԻԿԱԿԱՆ ՀԻՎԱՆԴԱՆՈՑ»-ՈՒՄ ՆԵՐՁԱՏԱԿԱՆ ՀԱՄԱԿԱՐԳԻ ՀԻՎԱՆԴՈՒԹՅՈՒՆՆԵՐԻ ՏԱՐԱԾՎԱԾՈՒԹՅՈՒՆԸ (ԸՆԴՀԱՆՈՒՐ ԳՐԱՆՑՎԱԾ ՀԻՎԱՆԴՆԵՐԻ ԹԻՎԸ), 2014

Հիվանդություններ	ՀՄԴ 10	Մեծահասակներ		0-14 տարեկան երեխաներ		15-17 տարեկան երեխաներ			
		Գրանցվել են հիվանդներ ընդամենը	Դիսպանսերային հսկողություն՝ տարեվերջին	Գրանցվել են հիվանդներ ընդամենը	Դիսպանսերային հսկողություն՝ տարեվերջին	Գրանցվել են հիվանդներ ընդամենը	Այդ թվում պատանիներ	Դիսպանսերային հսկողություն՝ տարեվերջին	Այդ թվում պատանիներ
Ընդամենը*		657	363	75	75	7	3	7	3
Թիրեոտոքսիկոզ (հիպերթիրեոզիդ)	E05	7	3	0	0	0	0	0	0
շաքարային դիաբետ տիպ 1	E10	17	17	1	1	1	0	1	0
շաքարային դիաբետ տիպ 2	E11	136	136	0	0	0	0	0	0
Ամիլոիդոզ (պարբերական հիվանդություն)	E85.0	16	16	17	17	4	3	4	3
Դասի այլ հիվանդություններ		481	191	57	57	2	0	2	0

* առանց յոդի անբավարարությամբ պայմանավորված վահանաձև գեղձի հիվանդությունների

Աղյուսակ 7. «ՀԱՄԱԼՍԱՐԱՆԱԿԱՆ ԹԻՎ 1 ԿԼԻՆԻԿԱԿԱՆ ՀԻՎԱՆԴԱՆՈՑ»-ՈՒՄ ԿՅԱՆՔՈՒՄ ԱՌԱՋԻՆ ԱՆԳԱՄ ԱԽՏՈՐՈՇՎԱԾ ՆԵՐՁԱՏԱԿԱՆ ՀԱՄԱԿԱՐԳԻ ՀԻՎԱՆԴՈՒԹՅՈՒՆՆԵՐՈՎ ՀԻՎԱՆԴՆԵՐԻ ԹԻՎԸ, ՍԵՌԱՏԱՐԻՔԱՅԻՆ ԲԱՇԽՎԱԾՈՒԹՅՈՒՆ, 2014

Հիվանդություն	ՀՄԴ 10	Սեռ	0-14	15-17	Մեծահասակներ							
					Ընդամենը	18-24	25-39	40-49	50-59	60-65	65 և >	
Ներզատական համակարգի հիվանդություններ՝ ընդամենը*			10	1	39							
Թիրեոտոքսիկոզ	E05	ա	0	0	0	0	0	0	0	0	0	0
		ի	0	0	1	0	0	0	1	0	0	0
Շաքարային դիաբետ տիպ 1	E10	ա	0	0	0	0	0	0	0	0	0	0
		ի	1	1	0	0	0	0	0	0	0	0
Շաքարային դիաբետ տիպ 2	E11	ա	0	0	2	0	1	0	0	1	0	0
		ի	0	0	2	0	0	0	2	0	0	0
Ամիլոիդոզ (պարբերական հիվանդություն)	E85.0	ա	2	0	0	0	0	0	0	0	0	0
		ի	0	0	0	0	0	0	0	0	0	0
Դասի այլ հիվանդություններ			7	0	34	0	0	0	13	10	11	

* առանց յոդի անբավարարությամբ պայմանավորված վահանաձև գեղձի հիվանդությունների

«ՄՈՒՐԱՑԱՆ»

ՀԱՄԱԼՍԱՐԱՆԱԿԱՆ ՀԻՎԱՆԴԱՆՈՑ ՊՈԱԿ

ԱՆՁՆԱԳՐԱՅԻՆ ՏՎՅԱԼՆԵՐ

Կադրային հազեցվածություն

- ✓ Բժիշկներ բոլոր մասնագիտություններով 169
- ✓ Միջին բուժաշխատող 206

Մահճակալային ֆոնդ 218 մահճակալ

- ✓ Ընդունվել են հիվանդներ 11001
- ✓ Հիվանդանոցային մահացություն 106
- ✓ Վիրահատություններ 1952

Գործող բաժանմունքներ

- ✓ Թերապևտիկ 12 մահճակալ
- ✓ Վիրաբուժական մանկական 12 մահճակալ
- ✓ Վնասվածքաբանական մանկական 8 մահճակալ
- ✓ Սրտաբանական 21 մահճակալ
- ✓ Դիմաձնոտային վիրաբուժության մանկական 10 մահճակալ
- ✓ Վերակենդանացման 36 մահճակալ
- ✓ Մանկաբուժական 77 մահճակալ
- ✓ Ներզատաբանական 16 մահճակալ
- ✓ Քիմիաթերապիա 26 մահճակալ
- ✓ Պոլիկլինիկական ծառայություն

Աղյուսակ 1. ՀԻՎԱՆԴԱՆՈՑԱՅԻՆ ԲՈՒԺՕԳՆՈՒԹՅՈՒՆ ԻՐԱԿԱՆԱՑՆՈՂ ՀԻՄՆԱՐԿՆԵՐԻ ԳՈՐԾՈՒՆԵՆՈՒԹՅՈՒՆԸ

Բուժփմնարկի անվանումը	Մահճակալների թիվը	Ընդունվել են հիվանդներ	Մահճակալի տարեկան միջին զբաղվածությունը օրերով	Մահացել են հիվանդանոցում	
				Բացարձակ թիվ	Հիվանդանոցային մահացություն (%)
Երևան-ընդամենը	7835	279491	261	3756	1.4
«Մուրացան» համալսարանական կլինիկական հիվանդանոց	218	11001	368	106	1.0

Աղյուսակ 1. շարունակություն

Բուժփմնարկի անվանումը	Ծնունդների թիվը	Վիժումների թիվը	Կեսարյան հատումների թիվը	Վիրահատությունների թիվը
Երևան-ընդամենը	22489	7033	7664	98196
«Մուրացան» համալսարանական կլինիկական հիվանդանոց	0	0	0	1952

Աղյուսակ 2. «ՄՈՒՐԱՑԱՆ» ՀԱՄԱԼՍԱՐԱՆԱԿԱՆ ՀԻՎԱՆԴԱՆՈՑ ՄԱՐԴԿԱՅԻՆ ՆԵՐՈՒԺ

Մասնագիտություններ	Պաշտոնների քանակը հիմնարկում		Այդ թվում՝ պոլիկլինիկայում (ամբուլատորիայում), դիսպանսերում, կոնսուլտացիայում		Հիմնարկի հիմնական աշխատողների ֆիզիկական անձերի թվաքանակը՝ ընդամենը	Այդ թվում պոլիկլինիկայում (ամբուլատորիայում), դիսպանսերում, կոնսուլտացիայում
	հաստիքային	զբաղված	հաստիքային	զբաղված		
Բժիշկներ - ընդամենը	156	145	47	34,5	169	41
այդ թվում՝ ղեկավարներ և նրանց տեղակալներ	0	3	0	1	3	1
թերապևտներ - ընդամենը	0	2,5	0	0	4	1
սրտաբաններ	0	11	0	1	15	1
ռևմատոլոգներ	0	0,5	0	0	1	0
աղեստամոքսաբաններ	0	0,5	0	0	1	0
ներզատաբաններ	0	4	0	0,5	8	1
ալերգոլոգներ	0	0,5	0	0	1	0
երիկամաբաններ	0	1,5	0	0	3	0
արյունաբաններ	0	6,5	0	0	10	0
ինֆեկցիոնիստներ	0	1	0	1	1	1
վիրաբույժներ	0	7,5	0	1	8	2
վնասվածքաբան-օրթոպեդներ	0	3	0	0	4	0
անեսթեզիոլոգ-ռեանիմատոլոգներ	0	22,5	0	0	25	0
էնդոսկոպիստներ	0	1,5	0	0	2	0
ուռուցքաբաններ	0	1	0	1	1	1
ստոմատոլոգներ	0	3,5	0	0,5	5	1
մանկաբարձ-գինեկոլոգներ	0	2	0	2	2	2
մանկաբույժներ - ընդամենը	0	17	0	4	23	4
մանկաբույժ-նեոնատոլոգներ	0	4,5	0	0	8	0
մանակական սրտաբան - ռևմատոլոգներ	0	1	0	0	2	0
ակնաբույժներ	0	1	0	1	1	1
քիթ-կոկորդ-ականջաբաններ	0	4	0	1	4	1
ֆթիզիատորներ	0	0	0	0	0	0
նյարդաբաններ	0	2	0	1,5	3	2
մաշկաբան-վեներոլոգներ	0	1	0	1	1	1
ֆիզիոթերապևտներ	0	1	0	0,5	1	1
ռեֆլեքսոթերապևտներ	0	1	0	0,5	1	1
սոնոգրաֆիստներ	0	3,5	0	1	4	2
ռենտգենոլոգներ	0	2	0	0	2	0
բժիշկ-լաբորանտներ	0	16	0	0	4	0
զեննտիկներ	0	2	0	2	3	3

Մասնագիտություններ	Պաշտոնների քանակը հիմնարկում		Այդ թվում՝ պոլիկլինիկայում (ամբուլատորիայում), դիսպանսերում, կոնսուլտացիայում		Հիմնարկի հիմնական աշխատողների ֆիզիկական անձերի թվաքանակը՝ ընդամենը	Այդ թվում պոլիկլինիկայում (ամբուլատորիայում), դիսպանսերում, կոնսուլտացիայում
	հաստիքային	զբաղված	հաստիքային	զբաղված		
պաթանատոմներ	0	1,5	0	0	2	0
ընտանեկան բժիշկներ	0	14	0	14	14	14
վիճակագիրներ	0	1	0	0	1	0
այլ	0	0,5	0	0	1	0
Բարձրագույն ոչ բժշկական կրթությամբ մասնագետներ	2	2	1	1	2	1
ՄԻՋԻՆ ԲՈՒԺԱՆՁՆԱԿԱԶՄ - ընդամենը	245	206	45	36	206	39
այդ թվում՝ բուժքույրեր	0	192	0	36	192	39
կլինիկական լաբորատորիայի լաբորանտներ	0	11	0	0	11	0
ռենտգեն-լաբորանտներ	0	3	0	0	3	0
Պրովիզորներ	2	2	0	0	2	0
Դեղագործներ	2	2	0	0	2	0
Կրտսեր բուժանձնակազմ	64,5	64,5	5	4	60	4
Այլ անձնակազմ	32	32	3	3	32	3
ԸՆԴԱՄԵՆԸ	503,5	453,5	101	78,5	473	88

Աղյուսակ 3. «ՄՈՒՐԱՑԱՆ» ՀԱՄԱԼՍԱՐԱՆԱԿԱՆ ՀԻՎԱՆԴԱՆՈՑՈՒՄ ԱՐՁԱՆԱԳՐՎԱԾ ՀԻՎԱՆԴՈՒԹՅՈՒՆՆԵՐՆ ԸՍՏ ՏԱՐԻՔԱՅԻՆ ԽՄԲԵՐԻ ԵՎ ՆՈՉՈԼՈԳԻԱՆԵՐԻ, 2014

Գյուլաների և առանձին հիվանդությունների անվանումը	ՀՄԴ-10	Մեծահասակներ			Երեխաներ (0-14 տարեկան)			Երեխաներ (15-17 տարեկան)					
					գրանցվել են տվյալ հիվանդությամբ		Դիսպանսերային հսկողության տակ են հաշվետու տարեվերջին	գրանցվել են հիվանդներ տվյալ հիվանդությամբ			Դիսպանսերային հսկողության տակ են հաշվետու տարեվերջին		
		Ընդամենը	այդ թվում՝ կյանքում առաջին անգամ ախտորոշված	Դիսպանսերային հսկողության տակ են հաշվետու տարեվերջին	Ընդամենը	Այդ թվում պատանիներ		այդ թվում՝ կյանքում առաջին անգամ ախտորոշված		Ընդամենը			այդ թվում պատանիներ
								Ընդամենը	այդ թվում առաջին անգամ ախտորոշված		Ընդամենը	այդ թվում պատանիներ	
Ընդամենը	A00-T98	809	450	360	2748	2409	497	215	123	180	103	53	29
այդ թվում՝ վարակիչ և մակաբուծական հիվանդություններ	A00-B99	28	28	0	250	249	1	30	23	30	23	0	0
Նորագոյացություններ	C00-D48	4	1	0	4	1	1	2	2	0	0	2	2
Արյան և արունաստեղծ օրգանների հիվանդություններ, առանձին խանգարումներ՝ ինունային մեխանիզմի ներգրավմամբ	D50-D89	1	1	1	17	13	17	0	0	0	0	0	0
դրանցից՝ սակավարյունություններ (անեմիա)	D50-D64	1	1	1	13	13	13	0	0	0	0	0	0
գլխի այլ հիվանդություններ		0	0	0	4	0	4	0	0	0	0	0	0
Ներզատական համակարգի հիվանդություններ, սնուցման, նյութափոխանակության և ինունիտետի խանգարումներ	E00-E90	141	2	141	23	3	23	2	0	0	0	2	0
Շոգեկան խանգարումներ	F00-F99	0	0	0	24	19	5	3	2	2	1	0	0
Նյարդային համակարգի հիվանդություններ	G00-G99	5	1	2	30	10	8	4	3	1	0	0	0
դրանցից՝ Պարկինսոնի հիվանդություն	G20-G21	0	0	0	0	0	0	0	0	0	0	0	0
Ալցհեյմերի հիվանդություն	G30	0	0	0	0	0	0	0	0	0	0	0	0
Էպիլեպսիա, էպիլեպտիկ ստատուս	G40-G41	2	0	2	4	0	4	0	0	0	0	0	0
Առանձին նյարդերի, նյարդարմատների, հյուսակների եւ ծայրամասային նյարդային համակարգի ախտահարումներ եւ պոլինեվրոպաթիաներ	G50-G72	0	0	0	3	2	0	0	0	0	0	0	0

Գլուխների և առանձին հիվանդությունների անվանումը	ՀՄԴ 10	Մեծահասակներ			Երեխաներ (0-14 տարեկան)			Երեխաներ (15-17 տարեկան)					
					գրանցվել են տվյալ հիվանդությամբ		Դիսպանսերային հսկողության տակ են հաշվետու տարեվերջին	գրանցվել են հիվանդներ տվյալ հիվանդությամբ				Դիսպանսերային հսկողության տակ են հաշվետու տարեվերջին	
		Ընդամենը	այդ թվում՝ կյանքում առաջին անգամ ախտորոշված	Ընդամենը	Կյանքում առաջին անգամ ախտորոշված	Ընդամենը		Այդ թվում պատանիներ	այդ թվում՝ կյանքում առաջին անգամ ախտորոշված				
									Ընդամենը	այդ թվում պատանիներ	Ընդամենը	այդ թվում պատանիներ	
մանկական ուղեղային կաթված	G80	0	0	0	4	0	4	0	0	0	0	0	0
գլխի այլ հիվանդություններ		3	1	0	19	8	0	4	3	1	0	0	0
Աչքի եւ նրա հավելյալ ապարատի հիվանդություններ	H00-H59	64	33	43	138	62	84	24	13	9	5	20	10
դրանցից՝ կատարակտա	H25-H26	4	1	4	0	0	0	0	0	0	0	0	0
գլաուկոմա	H40	0	0	0	0	0	0	0	0	0	0	0	0
կարճատեսություն	H52.1	29	7	29	50	5	50	12	5	0	0	12	5
գլխի այլ հիվանդություններ		31	25	10	88	57	34	12	8	9	5	8	5
Ականջի եւ պտկածեւ ելունի հիվանդություններ	H60-H95	22	9	1	207	207	0	2	1	2	1	0	0
դրանցից՝ քրոնիկական օտիտ (միջին ականջի քրոնիկական բորբոքում)	H65.2-9, H66.1-4,9 մաս	1	0	1	0	0	0	0	0	0	0	0	0
գլխի այլ հիվանդություններ		21	9	0	207	207	0	2	1	2	1	0	0
Արյան շրջանառության համակարգի հիվանդություններ	I00-I99	86	2	86	1	0	1	0	0	0	0	0	0
Շնչառական օրգանների հիվանդություններ	J00-J99	302	281	25	1375	1227	177	89	34	79	28	11	7
դրանցից՝ թոքաբորբեր	J12-J18	4	4	4	7	7	7	0	0	0	0	0	0
ալերգիկ ռինիտ	J30.1-4	4	0	4	18	3	18	4	2	0	0	4	2
քրոնիկական ռինիտ, նազոֆարինգիտ, ֆարինգիտ եւ սինուսիտ	J31-J32	1	0	1	14	3	14	1	1	1	1	1	1
նշիկների եւ գեղձանմանների աղենոիդների քրոնիկական հիվանդություններ, հարնշիկային թարախակույտ	J35-J36	0	0	0	136	16	136	2	1	0	0	2	1
էմֆիզեմա	J43	1	0	1	0	0	0	0	0	0	0	0	0

Գյուղների և առանձին հիվանդությունների անվանումը	ՀՄԴ 10	Մեծահասակներ			Երեխաներ (0-14 տարեկան)			Երեխաներ (15-17 տարեկան)					
					գրանցվել են տվյալ հիվանդությամբ		Դիսպանսերային հսկողության տակ են հաշվետու տարեվերջին	գրանցվել են հիվանդներ տվյալ հիվանդությամբ				Դիսպանսերային հսկողության տակ են հաշվետու տարեվերջին	
		Ընդամենը	այդ թվում՝ կյանքում առաջին անգամ ախտորոշված	Ընդամենը	Կյանքում առաջին անգամ ախտորոշված	Ընդամենը		Այդ թվում պատանիներ	այդ թվում՝ կյանքում առաջին անգամ ախտորոշված				
									ընդամենը	այդ թվում պատանիներ	ընդամենը	այդ թվում պատանիներ	
թոքերի այլ քրոնիկական խցանող հիվանդություններ	J44	8	0	8	0	0	0	0	0	0	0	0	0
ասթմա (հեղձուկ), ասթմատիկ ստատուս	J45-J46	7	0	7	2	0	2	4	3	0	0	4	3
գլխի այլ հիվանդություններ		277	277	0	1198	1198	0	78	27	78	27	0	0
Մարսողական օրգանների հիվանդություններ	K00-K93	15	7	9	154	142	11	2	2	2	2	0	0
դրանցից՝ ստամոքսի խոց	K25-	1	0	1	1	0	1	0	0	0	0	0	0
տասներկու մատնյա աղու խոց	K26	0	0	0	0	0	0	0	0	0	0	0	0
ստամոքսի և տասներկու մատնյա աղու բորբոքում	K29	0	0	0	4	3	4	0	0	0	0	0	0
մարսողության խանգարումներ (դիսպեպսիա), ստամոքսի և տասներկումատնյա աղու այլ հիվանդություններ	K30-K31	0	0	0	20	20	0	0	0	0	0	0	0
լեղապարկի եւ լեղուղիների հիվանդություններ	K80-K83	8	1	8	6	1	6	0	0	0	0	0	0
ենթաստամոքսային գեղձի հիվանդություններ	K85-K86	0	0	0	0	0	0	0	0	0	0	0	0
գլխի այլ հիվանդություններ		6	6	0	123	118	0	2	2	2	2	0	0
Մաշկի և ենթամաշկային բջջանքի հիվանդություններ	L00-L99	35	32	0	268	265	120	38	33	38	33	14	10
դրանցից՝ ատոպիկ մաշկաբորբ	L20	4	1	0	59	56	56	2	2	2	2	2	2
հպումային մաշկաբորբ	L23-L25	15	15	0	64	64	64	11	7	11	7	11	7

Գյուղների և առանձին հիվանդությունների անվանումը	ՀՄԴ 10	Մեծահասակներ			Երեխաներ (0-14 տարեկան)			Երեխաներ (15-17 տարեկան)					
					գրանցվել են տվյալ հիվանդությամբ		Դիսպանսերային հսկողության տակ են հաշվետու տարեվերջին	գրանցվել են հիվանդներ տվյալ հիվանդությամբ				Դիսպանսերային հսկողության տակ են հաշվետու տարեվերջին	
		Ընդամենը	այդ թվում՝ կյանքում առաջին անգամ ախտորոշված	Ընդամենը	Կյանքում առաջին անգամ ախտորոշված	Ընդամենը		Այդ թվում պատանիներ	այդ թվում՝ կյանքում առաջին անգամ ախտորոշված				
									Ընդամենը	այդ թվում պատանիներ	Ընդամենը	այդ թվում պատանիներ	
գլխի այլ հիվանդություններ		16	16	0	145	145	0	25	24	25	24	1	1
Մկանակմախքային համակարգի և շարակցական հյուսվածքի հիվանդություններ	M00-M99	30	4	27	19	10	11	3	2	2	2	1	0
Ռևմատոիդ հոդաբորբ	M05-M06,	1	0	1	5	2	5	1	0	0	0	1	0
արտրոզներ	M15-M19	26	2	26	0	0	0	0	0	0	0	0	0
դասի այլ հիվանդություններ		3	2	0	14	8	6	2	2	2	2	0	0
Միզասեռական համակարգի հիվանդություններ	N00-N99	53	33	18	76	53	23	5	0	4	0	3	0
դրանցից՝ գլոմերուլյար հիվանդություններ	N00-N07	3	0	0	11	1	11	0	0	0	0	0	0
երիկամների տուբուլոհիտերոստիցիալ հիվանդություններ,	N10-N15	5	0	5	0	0	0	0	0	0	0	0	0
միզաքարային հիվանդություն	N20-N23	7	0	7	1	0	1	1	0	0	0	1	0
շագանակագեղձի հիվանդություններ	N40-N42	4	0	4	0	0	0	0	0	0	0	0	0
գլխի այլ հիվանդություններ		34	33	2	64	52	11	4	0	4	0	2	0
Բնածին շեղումներ (զարգացման արատներ), դեֆորմացիաներ և քրոմոսոմային խանգարումներ	Q00-Q99	7	0	7	15	3	15	1	0	1	0	0	0
դրանցից՝ արյան շրջանառության համակարգի բնածին արատներ	Q20-Q28	2	0	2	7	0	7	0	0	0	0	0	0

Գյուղատնտեսական և առանձին հիվանդությունների անվանումը	ՀՄԴ 10	Մեծահասակներ			Երեխաներ (0-14 տարեկան)			Երեխաներ (15-17 տարեկան)					
					գրանցվել են տվյալ հիվանդությամբ		Դիսպանսերային հսկողության տակ են հաշվետու տարեվերջին	գրանցվել են հիվանդներ տվյալ հիվանդությամբ				Դիսպանսերային հսկողության տակ են հաշվետու տարեվերջին	
		Ընդամենը	այդ թվում՝ կյանքում առաջին անգամ ախտորոշված	Ընդամենը	կյանքում առաջին անգամ ախտորոշված	Ընդամենը		Այդ թվում պատանիներ	այդ թվում՝ կյանքում առաջին անգամ ախտորոշված				
									Ընդամենը	այդ թվում պատանիներ	Ընդամենը	այդ թվում պատանիներ	
Գլխի այլ հիվանդություններ		5	0	5	8	3	8	1	0	1	0	0	0
Ախտանիշներ, նշաններ և կլինիկական ու լաբորատոր հետազոտություններով հայտնաբերված ախտաբանական շեղումներ՝ այլ դասերում ճղացակարգված	R00-R99	0	0	0	12	10	0	1	0	1	0	0	0
Պերինատալ շրջանում առաջացող առանձին վիճակներ	O81- O99	0	0	0	36	36	0	0	0	0	0	0	0
Վնասվածքներ, թունավորումներ եւ արտաքին պատճառների ներգործության որոշ այլ հետևանքներ	S00-T98	16	16	0	99	99	0	9	8	9	8	0	0
դրանցից՝ կոտրվածքներ	S02,12,22,32,42,52,62,72,82,92,T02,08,10,12,14.2	1	1	0	9	9	0	4	4	4	4	0	0
ջերմային եւ քիմիական այրվածքներ	T20-T32	0	0	0	1	1	0	0	0	0	0	0	0
Գլխի այլ հիվանդություններ		15	15	0	89	89	0	5	4	5	4	0	0

Աղյուսակ 4. «ՄՈՒՐԱՑԱՆ» ՀԱՄԱԼՍԱՐԱՆԱԿԱՆ ՀԻՎԱՆԴԱՆՈՑՈՒՄ ԱՐՅԱՆ ՇՐՋԱՆԱՌՈՒԹՅԱՆ ՀԱՄԱԿԱՐԳԻ ՀԻՎԱՆԴՈՒԹՅՈՒՆՆԵՐԻ ՏԱՐԱԾՎԱԾՈՒԹՅՈՒՆԸ (ԸՆԴՀԱՆՈՒՐ ԳՐԱՆՑՎԱԾ ՀԻՎԱՆԴՆԵՐԻ ԹԻՎԸ), 2014

Հիվանդություն	ՀՄԴ 10	Մեծահասակներ	0-14 տարեկան	15-17 տարեկան
		Բ.թ.	Բ.թ.	Բ.թ.
Արյան շրջանառության համակարգի հիվանդություններ՝ ընդամենը	100-199	86	1	0
Սրտի քրոնիկ ռևմատիկ հիվանդություններ	105-109	1	1	0
Գերճնշումային հիվանդություններ	110-113	48	0	0
Սրտի իշեմիկ հիվանդություն	120-125	25	0	0
այդ.թվում՝ կրծքահեղձուկ	120	0	0	0
Սրտամկանի սուր ինֆարկտ	121	0	0	0
Սրտամկանի կրկնակի ինֆարկտ	122	0	0	0
Ուղեղանոթային հիվանդություններ	160-169	1	0	0
այդ թվում Ուղեղի արյունազեղում	160-162	0	0	0
Ուղեղի ինֆարկտ	163	0	0	0
Ինսուլտ՝ չճշտված, որպես արյունազեղում/ ինֆարկտ	164	0	0	0
Ուղեղի ինֆարկտ չառաջացնող նախա / և ուղեղային զարկերակների խցանում և նեղացում	165-166	0	0	0

Աղյուսակ.5. «ՄՈՒՐԱՑԱՆ» ՀԱՄԱԼՍԱՐԱՆԱԿԱՆ ՀԻՎԱՆԴԱՆՑՈՒՄ ԿՅԱՆՔՈՒՄ ԱՌԱՋԻՆ ԱՆԳԱՄ ԱԽՏՈՐՈՇՎԱԾ ԱՐՅԱՆ ՇՐՋԱՆԱՌՈՒԹՅԱՆ ՀԱՄԱԿԱՐԳԻ ՀԻՎԱՆԴՈՒԹՅՈՒՆՆԵՐՈՎ ՀԻՎԱՆԴՆԵՐԻ ԹԻՎԸ, ՍԵՌԱՏԱՐԻՔԱՅԻՆ ԲԱՇԽՎԱԾՈՒԹՅՈՒՆ, 2014

Հիվանդություն	ՀՄԴ 10	Սեռ	0-14	15-17	Մեծահասակներ							
					Ընդամենը	18-24	25-39	40-49	50-59	60-65	65 և >	
Ընդամենը			0	0	2							
Սուր ռևմատիկ տենդ	100-102	ա	0	0	0	0	0	0	0	0	0	0
		ի	0	0	0	0	0	0	0	0	0	0
Սրտի քրոնիկ ռևմատիկ հիվանդություններ	105-109	ա	0	0	0	0	0	0	0	0	0	0
		ի	0	0	0	0	0	0	0	0	0	0
այդ թվում՝ փականների ռևմատիկ հիվանդություններ	105-108	ա	0	0	0	0	0	0	0	0	0	0
		ի	0	0	0	0	0	0	0	0	0	0
Հիվանդություններ՝ պայմանավորված զարկերակային ճնշման բարձրացմամբ	I10-I13	ա	0	0	0	0	0	0	0	0	0	0
		ի	0	0	0	0	0	0	0	0	0	0
Սրտի իշեմիկ հիվանդություն	I20-I25	ա	0	0	0	0	0	0	0	0	0	0
		ի	0	0	1	0	0	0	0	0	0	1
այդ թվում՝ կրծքահեղձուկ (ստենոկարդիա)	I20	ա	0	0	0	0	0	0	0	0	0	0
		ի	0	0	0	0	0	0	0	0	0	0
սրտամկանի սուր ինֆարկտ	I21	ա	0	0	0	0	0	0	0	0	0	0
		ի	0	0	0	0	0	0	0	0	0	0
սրտամկանի կրկնակի ինֆարկտ	I22	ա	0	0	0	0	0	0	0	0	0	0
		ի	0	0	0	0	0	0	0	0	0	0
Ուղեղանոթային հիվանդություններ	I60-I69	ա	0	0	0	0	0	0	0	0	0	0
		ի	0	0	0	0	0	0	0	0	0	0
այդ թվում՝ ուղեղի արյունազեղում	I60-I62	ա	0	0	0	0	0	0	0	0	0	0
		ի	0	0	0	0	0	0	0	0	0	0
ուղեղի ինֆարկտ	I63	ա	0	0	0	0	0	0	0	0	0	0
		ի	0	0	0	0	0	0	0	0	0	0
ինսուլտ՝ չճշտված, որպես արյունազեղում կամ ինֆարկտ	I64	ա	0	0	0	0	0	0	0	0	0	0
		ի	0	0	0	0	0	0	0	0	0	0
ուղեղի ինֆարկտ չառաջացնող՝ նախաուղեղային և ուղեղային զարկերակների խցանում և նեղացում	I65-I66	ա	0	0	0	0	0	0	0	0	0	0
		ի	0	0	0	0	0	0	0	0	0	0
Դասի այլ հիվանդություններ		ա	0	0	1	0	0	0	0	0	0	1

Աղյուսակ 6. «ՄՈՒՐԱՑԱՆ» ՀԱՄԱԼՍԱՐԱՆԱԿԱՆ ՀԻՎԱՆԴԱՆՈՑՈՒՄ ՆԵՐՋԱՏԱԿԱՆ ՀԱՄԱԿԱՐԳԻ ՀԻՎԱՆԴՈՒԹՅՈՒՆՆԵՐԻ ՏԱՐԱԾՎԱԾՈՒԹՅՈՒՆԸ (ԸՆԴՀԱՆՈՒՐ ԳՐԱՆՑՎԱԾ ՀԻՎԱՆԴՆԵՐԻ ԹԻՎԸ), 2014

Հիվանդություններ	ՀՄԴ 10	Մեծահասակներ		0-14 տարեկան երեխաներ		15-17 տարեկան երեխաներ			
		Գրանցվել են հիվանդներ ընդամենը	Դիսպանսերային հսկողություն՝ տարեվերջին	Գրանցվել են հիվանդներ ընդամենը	Դիսպանսերային հսկողություն՝ տարեվերջին	Գրանցվել են հիվանդներ ընդամենը	Այդ թվում պատանիներ	Դիսպանսերային հսկողություն՝ տարե վերջին	Այդ թվում պատանիներ
Ընդամենը*		141	141	23	23	2	0	2	0
Թիրեոտոքսիկոզ (հիպերթիրեոզիզմ)	E05	0	0	0	0	0	0	0	0
Շաքարային դիաբետ տիպ 1	E10	12	12	1	1	1	0	1	0
Շաքարային դիաբետ տիպ 2	E11	70	70	0	0	0	0	0	0
Ամիլոիդոզ (պարբերական հիվանդություն)	E85.0	7	7	5	5	0	0	0	0
Դասի այլ հիվանդություններ		52	52	17	17	1	0	1	0

*առանց յոթի անբավարարությամբ պայմանավորված վահանաձև գեղձի հիվանդությունների

Աղյուսակ 7. «ՄՈՒՐԱՑԱՆ» ՀԱՄԱԼՍԱՐԱՆԱԿԱՆ ՀԻՎԱՆԴԱՆՈՑՈՒՄ ԿՅԱՆՔՈՒՄ ԱՌԱՋԻՆ ԱՆԳԱՄ ԱԽՏՈՐՈՇՎԱԾ ՆԵՐՋԱՏԱԿԱՆ ՀԱՄԱԿԱՐԳԻ ՀԻՎԱՆԴՈՒԹՅՈՒՆՆԵՐՈՎ ՀԻՎԱՆԴՆԵՐԻ ԹԻՎԸ, ՍԵՌԱՏԱՐԻՔԱՅԻՆ ԲԱՇԽՎԱԾՈՒԹՅՈՒՆ, 2014

Հիվանդություն	ՀՄԴ 10	Սեռ	0-14	15-17	Մեծահասակներ							
					Ընդամենը	18-24	25-39	40-49	50-59	60-65	65 և >	
Ներզատական համակարգի հիվանդություններ՝ ընդամենը*			3	0	2							
Թիրեոտոքսիկոզ	E05	ա	0	0	0	0	0	0	0	0	0	0
		ի	0	0	0	0	0	0	0	0	0	0
Շաքարային դիաբետ տիպ 1	E10	ա	0	0	0	0	0	0	0	0	0	0
		ի	0	0	0	0	0	0	0	0	0	0
Շաքարային դիաբետ տիպ 2	E11	ա	0	0	0	0	0	0	0	0	0	0
		ի	0	0	1	0	0	0	0	0	1	
Ամիլոիդոզ (պարբերական հիվանդություն)	E85.0	ա	0	0	0	0	0	0	0	0	0	0
		ի	3	0	0	0	0	0	0	0	0	0
Դասի այլ հիվանդություններ			0	0	1	0	0	0	0	0	0	1

*առանց յոթի անբավարարությամբ պայմանավորված վահանաձև գեղձի հիվանդությունների

Հ Հ Ա Ն

ՆՈՒԲԱՐԱՇԵՆԻ ՀՈԳԵԲՈՒԺԱԿԱՆ ԿԵՆՏՐՈՆ ՓԲԸ

ԱՆՁՆԱԳՐԱՅԻՆ ՏՎՅԱԼՆԵՐ

Կադրային հագեցվածություն

- ✓ Բժիշկներ բոլոր մասնագիտություններով 21
- ✓ Միջին բուժաշխատող 69

Մահճակալային ֆոնդ

350 մահճակալ

- ✓ Ընդունվել են հիվանդներ 2828
- ✓ Հիվանդանոցային մահացություն 14

Գործող բաժանմունքներ

- ✓ Հոգեբուժական 350 մահճակալ

Աղյուսակ 1. ՀԻՎԱՆԴԱՆՈՑԱՅԻՆ ԲՈՒԺՕԳՆՈՒԹՅՈՒՆ ԻՐԱԿԱՆԱՑՆՈՂ ՀԻՄՆԱՐԿՆԵՐԻ ԳՈՐԾՈՒՆԵՈՒԹՅՈՒՆԸ

Բուժհիմնարկի անվանումը	Մահճակալների թիվը	Ընդունվել են հիվանդներ	Մահճակալի տարեկան միջին զբաղվածությունը օրերով	Մահացել են հիվանդանոցում	
				Բացարձակ թիվ	Հիվանդանոցային մահացություն (%)
Երևան-ընդամենը	7835	279491	261	3756	1.4
Նուբարաշենի հոգեբուժական կենտրոն	350	2828	336	14	0.6

Աղյուսակ 1. շարունակություն

Բուժհիմնարկի անվանումը	Ծնունդների թիվը	Վիժումների թիվը	Կեսարյան հատումների թիվը	Վիրահատությունների թիվը
Երևան-ընդամենը	22489	7033	7664	98196
Նուբարաշենի հոգեբուժական կենտրոն	0	0	0	0

Աղյուսակ 2. ՆՈՒԲԱՐԱՇԵՆԻ ՀՈԳԵԲՈՒԺ. ԲԺՇԿԱԿԱՆ ԿԵՆՏՐՈՆ ՄԱՐԴԿԱՅԻՆ ՆԵՐՈՒԺ

Մասնագիտություններ	Պաշտոնների քանակը հիմնարկում		Այդ թվում՝ պոլիկլինիկայում (ամբուլատորիայում), դիսպանսերում, կոնսուլտացիայում		Հիմնարկի հիմնական աշխատողների ֆիզիկական անձերի թվաքանակը՝ ընդամենը	Այդ թվում՝ պոլիկլինիկայում (ամբուլատորիայում), դիսպանսերում, կոնսուլտացիայում
	հաստիքային	զբաղված	հաստիքային	զբաղված		
Բժիշկներ - ընդամենը	32	23	0	0	21	0
այդ թվում՝ ղեկավարներ և նրանց տեղակալներ	0	3	0	0	3	0
թերապևտներ - ընդամենը	0	0,5	0	0	0	0
վիրաբույժներ	0	0,5	0	0	0	0
ստոմատոլոգներ	0	0,5	0	0	1	0
նյարդաբաններ	0	0,5	0	0	1	0
հոգեբույժներ, նյարդահոգեբույժներ	0	12,5	0	0	12	0
դատահոգեբուժական փորձագետներ	0	3	0	0	1	0
ռենտգենոլոգներ	0	0,5	0	0	1	0
բժիշկ-լաբորանտներ	0	1	0	0	1	0
պաթանատոմներ	0	1	0	0	1	0
Բարձրագույն ոչ բժշկական կրթությամբ մասնագետներ	2,5	2,5	0	0	2	0
ՄԻՋԻՆ ԲՈՒԺԱՆՁՆԱԿԱՋՄ - ընդամենը	68,5	68,5	0	0	69	0
այդ թվում՝ բուժքույրեր	0	61,5	0	0	62	0
կլինիկական լաբորատորիայի լաբորանտներ	0	2	0	0	2	0
ռենտգեն-լաբորանտներ	0	1	0	0	1	0
բուժվիճակագիրներ	0	1	0	0	1	0
այլ միջին բուժանձնակազմ	0	3	0	0	3	0
Պրովիզորներ	1,5	1,5	0	0	2	0
Կրտսեր բուժանձնակազմ	131,5	128,5	0	0	129	0
Այլ անձնակազմ	76	74	0	0	74	0
ԸՆԴԱՄԵՆԸ	312	298	0	0	297	0

**ՀՀ ԱՆ
«ՆՈՐՔ» ՀՈԳԵԲՈՒԺԱԿԱՆ ԿԵՆՏՐՈՆ ՓԲԸ**

ԱՆՁՆԱԳՐԱՅԻՆ ՏՎՅԱԼՆԵՐ

Կադրային հագեցվածություն

✓ Բժիշկներ բոլոր մասնագիտություններով **20**

✓ Միջին բուժաշխատող **31**

Մահճակալային ֆոնդ **150 մահճակալ**

✓ Ընդունվել են հիվանդներ **3095**

✓ Հիվանդանոցային մահացություն **1**

Գործող բաժանմունքներ

✓ Հոգեբուժական **150 մահճակալ**

Աղյուսակ 1. ՀԻՎԱՆԴԱՆՈՑԱՅԻՆ ԲՈՒԺՕԳՆՈՒԹՅՈՒՆ ԻՐԱԿԱՆԱՑՆՈՂ ՀԻՄՆԱՐԿՆԵՐԻ ԳՈՐԾՈՒՆԵՈՒԹՅՈՒՆԸ

Բուժհիմնարկի անվանումը	Մահճակալների թիվը	Ընդունվել են հիվանդներ	Մահճակալի տարեկան միջին զբաղվածությունը օրերով	Մահացել են հիվանդանոցում	
				Բացարձակ թիվ	Հիվանդանոցային մահացություն (%)
Երևան-ընդամենը	7835	279491	261	3756	1.4
«Նորք» հոգեբուժական կենտրոն	150	3095	257	1	0.04

Աղյուսակ 1. շարունակություն

Բուժհիմնարկի անվանումը	Ծնունդների թիվը	Վիժումների թիվը	Կեսարյան հատումների թիվը	Վիրահատությունների թիվը
Երևան-ընդամենը	22489	7033	7664	98196
«Նորք» հոգեբուժական կենտրոն	0	0	0	0

Աղյուսակ 2. «ՆՈՐՔ» ՀՈԳԵԲՈՒԺԱԿԱՆ ԿԵՆՏՐՈՆ ՄԱՐԴԿԱՅԻՆ ՆԵՐՈՒԺ

Մասնագիտություններ	Պաշտոնների քանակը հիմնարկում		Այդ թվում՝ պոլիկլինիկայում (ամբուլատորիայում), դիսպանսերում, կոնսուլտացիայում		Հիմնարկի հիմնական աշխատողների ֆիզիկական անձերի թվաքանակը՝ ընդամենը	Այդ թվում՝ պոլիկլինիկայում (ամբուլատորիայում), դիսպանսերում, կոնսուլտացիայում
	հաստիքային	զբաղված	հաստիքային	զբաղված		
Բժիշկներ - ընդամենը	20	19	0	0	20	0
այդ թվում՝ հիմնարկության ղեկավարներ և նրանց տեղակալներ	0	2.5	0	0	3	0
թերապևտներ - ընդամենը	0	0.5	0	0	0	0
հոգեբույժներ, նյարդահոգեբույժներ	0	13	0	0	14	0
բժիշկ-լաբորանտներ	0	3	0	0	3	0
Բարձրագույն ոչ բժշկական կրթությամբ մասնագետներ	4	4	0	0	4	0
ՄԻՋԻՆ ԲՈՒԺԱՆՁՆԱԿԱԶՄ - ընդամենը	31	31	0	0	31	0
այդ թվում՝ բուժքույրեր	0	27	0	0	27	0
կլինիկական լաբորատորիայի լաբորանտներ	0	2	0	0	2	0
բուժվիճակագիրներ	0	1	0	0	1	0
այլ միջին բուժանձնակազմ	0	1	0	0	1	0
Պրովիզորներ	0	0	0	0	0	0
Դեղագործներ	1	1	0	0	1	0
Կրտսեր բուժանձնակազմ	39	39	0	0	39	0
Այլ անձնակազմ	40	40	0	0	40	0
ԸՆԴԱՄԵՆԸ	135	134	0	0	135	0

Հ Հ Ա Ն

ԱՎԱՆԻ ՀՈԳԵԲՈՒԺԱԿԱՆ ԿԵՆՏՐՈՆ ՓԲԸ

ԱՆՁՆԱԳՐԱՅԻՆ ՏՎՅԱԼՆԵՐ

Կադրային հագեցվածություն

- ✓ Բժիշկներ բոլոր մասնագիտություններով 27
- ✓ Միջին բուժաշխատող 30

Մահճակալային ֆոնդ

100 մահճակալ

- ✓ Ընդունվել են հիվանդներ 1463
- ✓ Հիվանդանոցային մահացություն 2

Գործող բաժանմունքներ

- ✓ Հոգեբուժական 100 մահճակալ
- ✓ Պոլիկլինիկական ծառայություն

Աղյուսակ 1. ՀԻՎԱՆԴԱՆՈՑԱՅԻՆ ԲՈՒԺՕԳՆՈՒԹՅՈՒՆ ԻՐԱԿԱՆԱՑՆՈՂ ՀԻՄՆԱՐԿՆԵՐԻ ԳՈՐԾՈՒՆԵՈՒԹՅՈՒՆԸ

Բուժհիմնարկի անվանումը	Մահճակալների թիվը	Ընդունվել են հիվանդներ	Մահճակալի տարեկան միջին զբաղվածությունը օրերով	Մահացել են հիվանդանոցում	
				Բացարձակ թիվ	Հիվանդանոցային մահացություն (%)
Երևան-ընդամենը	7835	279491	261	3756	1.4
Ավանի հոգեբուժական կենտրոն	100	1463	263	2	0.2

Աղյուսակ 1. շարունակություն

Բուժհիմնարկի անվանումը	Ծնունդների թիվը	Վիժամների թիվը	Կեսարյան հատումների թիվը	Վիրահատությունների թիվը
Երևան-ընդամենը	22489	7033	7664	98196
Ավանի հոգեբուժական կենտրոն	0	0	0	0

Աղյուսակ 2. ԱՎԱՆԻ ՀՈԳԵԲՈՒԺԱԿԱՆ ԿԼԻՆԻԿԱ ՄԱՐԴԿԱՅԻՆ ՆԵՐՈՒԺ

Մասնագիտություններ	Պաշտոնների քանակը հիմնարկում		Այդ թվում՝ պոլիկլինիկայում (ամբուլատորիայում), դիսպանսերում, կոնսուլտացիայում		Հիմնարկի հիմնական աշխատողների ֆիզիկական անձների թվաքանակը՝ ընդամենը	Այդ թվում պոլիկլինիկայում (ամբուլատորիայում), դիսպանսերում, կոնսուլտացիայում
	հաստիքային	զբաղված	հաստիքային	զբաղված		
Բժիշկներ - ընդամենը	29.5	30	13	12	27	12
այդ թվում՝ հիմնարկության ղեկավարներ և նրանց տեղակալներ	0	3	0	0	3	0
թերապևտներ - ընդամենը	0	1	0	0	1	0
ստոմատոլոգներ	0	1	0	0	1	0
հոգեբույժներ, նյարդահոգեբույժներ	0	23	0	12	21	12
ֆունկցիոնալ ախտորոշման և ԷՍԳ բժիշկներ	0	1	0	0	1	0
բժիշկ-լաբորանտներ	0	1	0	0	0	0
Բարձրագույն ոչ բժշկական կրթությամբ մասնագետներ	3.5	3	1	1	3	1
ՄԻՋԻՆ ԲՈՒԺԱՆՁՆԱԿԱԶՄ - ընդամենը	36	30	11	11	30	11
այդ թվում՝ բուժքույրեր	0	25	0	7	25	7
կլինիկական լաբորատորիայի լաբորանտներ	0	1	0	1	1	1
բուժվիճակագիրներ	0	1	0	1	1	1
այլ միջին բուժանձնակազմ	0	3	0	2	3	2
Պրովիզորներ	0	0	0	0	0	0
Դեղագործներ	2	2	0	0	2	0
Կրտսեր բուժանձնակազմ	45	42	1	1	42	1
Այլ անձնակազմ	26.5	27.5	0	0	28	0
ԸՆԴԱՄԵՆԸ	142.5	134.5	26	25	132	25

Աղյուսակ 3. ԱՎԱՆԻ ՀՈԳԵՐՈՒԺԱԿԱՆ ԿԼԻՆԻԿԱՅՈՒՄ ԱՐՁԱՆԱԳՐՎԱԾ ՀԻՎԱՆԴՈՒԹՅՈՒՆՆԵՐՆ ԸՍՏ ՏԱՐԻՔԱՅԻՆ ԽՄԲԵՐԻ ԵՎ ՆՈՁՈՒՆՈՒԹՅԱՆԵՐԻ, 2014

Գլուխների և առանձին հիվանդությունների անվանումը	ՀՄԴ X	Մեծահասակներ			Երեխաներ (0-14 տարեկան)			Երեխաներ (15-17 տարեկան)					
					գրանցվել են տվյալ հիվանդությամբ		Դիսպանսե րային հսկողության տակ են հաշվետու տարեվերջին	գրանցվել են հիվանդներ տվյալ հիվանդությամբ			Դիսպանսե րային հսկողության տակ են հաշվետու տարեվերջին		Դիսպանսե րային հսկողության տակ են հաշվետու տարեվերջին
		Ընդամենը	այդ թվում՝ կյանքում առաջին անգամ ախտորոշված	Ընդամենը	կյանքում առաջին անգամ ախտորոշված	Ընդամենը		Այդ թվում պատանիներ	Ընդամենը	այդ թվում պատանիներ			Ընդամենը
											Ընդամենը	Ընդամենը	
Ընդամենը	A00-T98	9147	436	6492	1	0	0	33	24	0	0	1	1
Հոգեկան խանգարումներ	F00-F99	9147	436	6492	1	0	0	33	24	0	0	1	1

ՀՀ ԱՆ

ՆԵՎՐՈՂՆԵՐԻ ԿԼԻՆԻԿԱ ՓԲԸ

ԱՆՁՆԱԳՐԱՅԻՆ ՏՎՅԱԼՆԵՐ

Կադրային հագեցվածություն

✓ Բժիշկներ բոլոր մասնագիտություններով 6

✓ Միջին բուժաշխատող 19

Մահճակալային ֆոնդ 50 մահճակալ

✓ Ընդունվել են հիվանդներ 603

✓ Հիվանդանոցային մահացություն 0

Գործող բաժանմունքներ

✓ Հոգեբուժական 50 մահճակալ

Աղյուսակ 1. ՀԻՎԱՆԴԱՆՈՑԱՅԻՆ ԲՈՒԺՕԳՆՈՒԹՅՈՒՆ ԻՐԱԿԱՆԱՑՆՈՂ ՀԻՄՆԱՐԿՆԵՐԻ ԳՈՐԾՈՒՆԵՆՈՒԹՅՈՒՆԸ

Բուժհիմնարկի անվանումը	Մահճակալների թիվը	Ընդունվել են հիվանդներ	Մահճակալի տարեկան միջին զբաղվածությունը օրերով	Մահացել են հիվանդանոցում	
				Բացարձակ թիվ	Հիվանդանոցային մահացություն (%)
Երևան-ընդամենը	7835	279491	261	3756	1.4
Ներքոգների կլինիկա հոգեբուժական կենտրոն	50	603	275	0	0.0

Աղյուսակ 1. շարունակություն

Բուժհիմնարկի անվանումը	Ծնունդների թիվը	Վիժումների թիվը	Կեսարյան հատումների թիվը	Վիրահատությունների թիվը
Երևան-ընդամենը	22489	7033	7664	98196
Ներքոգների կլինիկա հոգեբուժական կենտրոն	0	0	0	0

Աղյուսակ 2. ՆԵՎՐՈՋՆԵՐԻ ԿԼԻՆԻԿԱ ՄԱՐԴԿԱՅԻՆ ՆԵՐՈՒԺ

Մասնագիտություններ	Պաշտոնների քանակը հիմնարկում		Այդ թվում՝ պոլիկլինիկայում (ամբուլատորիայում), դիսպանսերում, կոնսուլտացիայում		Հիմնարկի հիմնական աշխատողների ֆիզիկական անձերի թվաքանակը՝ ընդամենը	Այդ թվում պոլիկլինիկայում (ամբուլատորիայում), դիսպանսերում, կոնսուլտացիայում
	հաստիքային	զբաղված	հաստիքային	զբաղված		
Բժիշկներ - ընդամենը	6,5	5,5	0	0	6	0
այդ թվում՝ հիմնարկության ղեկավարներ և նրանց տեղակալներ	0	1	0	0	1	0
նյարդաբաններ	0	0,5	0	0	1	0
հոգեբույժներ, նյարդահոգեբույժներ	0	4	0	0	4	0
Բարձրագույն ոչ բժշկական կրթությամբ մասնագետներ	1	1	0	0	1	0
ՄԻՋԻՆ ԲՈՒԺԱՆՁՆԱԿԱԶՄ - ընդամենը	19	19	0	0	19	0
այդ թվում՝ բուժքույրեր	0	17	0	0	17	0
լաբորանտ-հյուսվածքաբաններ	0	1	0	0	1	0
այլ միջին բուժանձնակազմ	0	1	0	0	1	0
Կրտսեր բուժանձնակազմ	9	9	0	0	9	0
Այլ անձնակազմ	17	16	0	0	16	0
ԸՆԴԱՄԵՆԸ	52,5	50,5	0	0	51	0

ՀՀ ԱՆ

ՆԱՐԿՈԼՈԳԻԱԿԱՆ ՀԱՆՐԱՊԵՏԱԿԱՆ ԿԵՆՏՐՈՆ ՓԲԸ

ԱՆՁՆԱԳՐԱՅԻՆ ՏՎՅԱԼՆԵՐ

Կադրային հագեցվածություն

- | | |
|---------------------------------------|----|
| ✓ Բժիշկներ բոլոր մասնագիտություններով | 20 |
| ✓ Միջին բուժաշխատող | 19 |

Մահճակալային ֆոնդ

60 մահճակալ

- | | |
|-------------------------------|------|
| ✓ Ընդունվել են հիվանդներ | 1179 |
| ✓ Հիվանդանոցային մահացություն | 3 |

Գործող բաժանմունքներ

- | | |
|-------------------------------|-------------|
| ✓ Նարկոլոգիական | 60 մահճակալ |
| ✓ Պոլիկլինիկական ծառայություն | |

Աղյուսակ 1. ՀԻՎԱՆԴԱՆՈՑԱՅԻՆ ԲՈՒԺՕԳԵՆՈՒԹՅՈՒՆ ԻՐԱԿԱՆԱՑՆՈՂ ՀԻՄՆԱՐԿՆԵՐԻ ԳՈՐԾՈՒՆԵՆՈՒԹՅՈՒՆԸ

Բուժհիմնարկի անվանումը	Մահճակալների թիվը	Ընդունվել են հիվանդներ	Մահճակալի տարեկան միջին զբաղվածությունը օրերով	Մահացել են հիվանդանոցում	
				Բացարձակ թիվ	Հիվանդանոցային մահացություն (%)
Երևան-ընդամենը	7835	279491	261	3756	1.4
Նարկոլոգիական հանրապետական կենտրոն	60	1179	254	3	0.3

Աղյուսակ 1. շարունակություն

Բուժհիմնարկի անվանումը	Ծնունդների թիվը	Վիժումների թիվը	Կեսարյան հատումների թիվը	Վիրահատությունների թիվը
Երևան-ընդամենը	22489	7033	7664	98196
Նարկոլոգիական հանրապետական կենտրոն	0	0	0	0

Աղյուսակ 4. ՆԱՐԿՈԼՈԳԻԱԿԱՆ ՀԱՆՐԱՊԵՏԱԿԱՆ ԿԵՆՏՐՈՆԻ ՄԱՐԴԿԱՅՆԻՆ ՆԵՐՈՒԺ

Մասնագիտություններ	Պաշտոնների քանակը հիմնարկում		Այդ թվում՝ պոլիկլինիկայում (ամբուլատորիայում), դիսպանսերում, կոնսուլտացիայում		Հիմնարկի հիմնական աշխատողների ֆիզիկական անձերի թվաքանակը՝ ընդամենը	Այդ թվում պոլիկլինիկայում (ամբուլատորիայում), դիսպանսերում, կոնսուլտացիայում
	հաստիքային	զբաղված	հաստիքային	զբաղված		
Բժիշկներ - ընդամենը	29	25	9	7	20	7
այդ թվում՝ հիմնարկային դեկավարներ և նրանց տեղակալներ	0	3	0	0	3	0
թերապևտներ - ընդամենը	0	1	0	1	1	1
նյարդաբաններ	0	1	0	0	1	0
հոգեբույժ-թմրաբաններ	0	14	0	6	14	6
սոնոգրաֆիստներ	0	1	0	0	1	0
բժիշկ-լաբորանտներ	0	5	0	0	0	0
Բարձրագույն ոչ բժշկական կրթությամբ մասնագետներ	1	1	0	0	1	0
ՄԻՋԻՆ ԲՈՒԺԱՆՁՆԱԿԱՋՄ - ընդամենը	20	19	7	7	19	7
այդ թվում՝ բուժքույրեր	0	18	0	7	18	7
կլինիկական լաբորատորիայի լաբորանտներ	0	1	0	0	1	0
Պրովիզորներ	1	1	0	0	1	0
Կրտսեր բուժանձնակազմ	15	15	0	0	15	0
Այլ անձնակազմ	30.5	24.5	0	0	25	0
ԸՆԴԱՄԵՆԸ	96.5	85.5	16	14	81	14

Աղյուսակ 3. ՀԱՆՐԱՊԵՏԱԿԱՆ ՆԱՐԿՈԼՈԳԻԱԿԱՆ ԿԵՆՏՐՈՆՈՒՄ ԱՐՁԱՆԱԳՐՎԱԾ ՀԻՎԱՆԴՈՒԹՅՈՒՆԵՐՆ ԸՍՏ ՆՈՋՈԼՈԳԻԱՆԵՐԻ, 2014

Գլուխների և առանձին հիվանդությունների անվանումը	ՀՄԴ X	Մեծահասակներ		
		գրանցվել են տվյալ հիվանդությամբ		Դիսպանսերային հսկողության տակ են հաշվետու տարեվերջին
		Ընդամենը	այդ թվում՝ կյանքում առաջին անգամ ախտորոշված	
Ընդամենը	A00-T98	4930	503	4930
Հոգեկան խանգարումներ	F00-F99	4930	503	4930

**ՎԵՐԱՐՏԱԴՐՈՂԱԿԱՆ ԱՌՈՂՋՈՒԹՅԱՆ,
ՊԵՐԻՆԱՏՈԼՈԳԻԱՅԻ, ՄԱՆԿԱԲԱՐՁՈՒԹՅԱՆ
ԵՎ ԳԻՆԵԿՈԼՈԳԻԱՅԻ ՀԱՆՐԱՊԵՏԱԿԱՆ ԻՆՍՏԻՏՈՒՏ ՓԲԸ**

ԱՆՁՆԱԳՐԱՅԻՆ ՏՎՅԱԼՆԵՐ

Կադրային հազեցվածություն

- ✓ Բժիշկներ բոլոր մասնագիտություններով **72**
- ✓ Միջին բուժաշխատող **116**

Մահճակալային ֆոնդ

165 մահճակալ

- ✓ Ընդունվել են հիվանդներ **9447**
- ✓ Հիվանդանոցային մահացություն **55**
- ✓ Ծնունդներ **3993**
- ✓ Վիժումներ **546**
- ✓ Կեսարյան հատումներ **1584**
- ✓ Վիրահատություններ **3370**

Գործող բաժանմունքներ

- ✓ Մանկաբարձական **80 մահճակալ**
- ✓ Հղիության պաթոլոգիա **56 մահճակալ**
- ✓ Գինեկոլոգիական **29 մահճակալ**
- ✓ Վերակենդանացում և ինտենսիվ թերապիա **(9) մահճակալ**
- ✓ Նորածնային վերակենդանացում **(30) մահճակալ**
- ✓ Պոլիկլինիկական ծառայություն

Աղյուսակ 1. ՀԻՎԱՆԴԱՆՈՑԱՅԻՆ ԲՈՒԺՕԳՆՈՒԹՅՈՒՆ ԻՐԱԿԱՆԱՑՆՈՂ ՀԻՄՆԱՐԿՆԵՐԻ ԳՈՐԾՈՒՆԵՈՒԹՅՈՒՆ

Բուժօգնության անվանումը	Մահճակալների թիվը	Ընդունվել են հիվանդներ	Մահճակալի տարեկան միջին զբաղվածությունը օրերով	Մահացել են հիվանդանոցում	
				Բացարձակ թիվ	Հիվանդանոցային մահացություն (%)
Երևան-ընդամենը	7835	279491	261	3756	1.4
Վերարտադրողական առողջության, պե րինատալոգիայի մանկաբարձության և գինեկոլոգիայի հանրապետական ինստիտուտ	165	9447	252	55	0.5

Աղյուսակ 1. շարունակություն

Բուժօգնության անվանումը	Ծնունդների թիվը	Վիժումների թիվը	Կեսարյան հատումների թիվը	Վիրահատությունների թիվը
Երևան-ընդամենը	22489	7033	7664	98196
Վերարտադրողական առողջության, պե րինատալոգիայի մանկաբարձության և գինեկոլոգիայի հանրապետական ինստիտուտ	3993	546	1584	3370

Աղյուսակ 2. «ՎԵՐԱՐՏԱԴՐՈՂԱԿԱՆ ԱՌՈՂՋՈՒԹՅԱՆ ԿԵՆՏՐՈՆ» ՄԱՐԴԿԱՅՆԻՆ ՆԵՐՈՒԺ

Մասնագիտություններ	Պաշտոնների քանակը հիմնարկում		Այդ թվում՝ պոլիկլինիկայում (ամբուլատորիայում), դիսպանսերում, կոնսուլտացիայում		Հիմնարկի հիմնական աշխատողների ֆիզիկական անձերի թվաքանակը՝ ընդամենը	Այդ թվում պոլիկլինիկայում (ամբուլատորիայում), դիսպանսերում, կոնսուլտացիայում
	հաստիքային	զբաղված	հաստիքային	զբաղված		
Բժիշկներ - ընդամենը	71	71	10	10	72	10
այդ թվում՝ հիմնարկության ղեկավարներ և նրանց տեղակալներ	0	3	0	1	3	1
թերապևտներ - ընդամենը	0	1	0	1	1	1
անեսթեզիոլոգ- ռեանիմատոլոգներ	0	5	0	0	5	0
մանկաբարձ-գինեկոլոգներ	0	39	0	8	40	8
մանկաբույժ-նեոնատոլոգներ	0	11	0	0	11	0
սոնոգրաֆիստներ	0	5	0	0	5	0
ռենտգենոլոգներ	0	1	0	0	1	0
բժիշկ-լաբորանտներ	0	2	0	0	2	0
գենետիկներ	0	1	0	0	1	0
մանրէաբաններ	0	1	0	0	1	0
պաթանատոմներ	0	2	0	0	2	0
ՄԻՋԻՆ ԲՈՒԺԱՆՁՆԱԿԱԶՄ - ընդամենը	121	121	16	16	116	16
այդ թվում՝ բուժքույրեր	0	57	0	1	55	1
մանկաբարձուհիներ	0	53	0	15	50	15
բուժակներ	0	1	0	0	1	0
կլինիկական լաբորատորիայի լաբորանտներ	0	7	0	0	7	0
լաբորանտ-հյուսվածքաբաններ	0	2	0	0	2	0
ռենտգեն-լաբորանտներ	0	1	0	0	1	0
Պրովիզորներ	1	1	0	0	1	0
Կրտսեր բուժանձնակազմ	55	55	2	2	55	2
Այլ անձնակազմ	53	53	0	0	53	0
ԸՆԴԱՄԵՆԸ	301	301	28	28	297	28

Աղյուսակ 3. «ԿԵՐԱՐՏԱԴՐՈՂԱԿԱՆ ԱՌՈՂՋՈՒԹՅԱՆ ԿԵՆՏՐՈՆ» ՀԻ ԱՐՁԱՆԱԳՐՎԱԾ ՀԻՎԱՆԴՈՒԹՅՈՒՆՆԵՐՆ ԸՍՏ ՏԱՐԻՔԱՅԻՆ ԽՄԲԵՐԻ ԵՎ ՆՈՁՈԼՈԳԻԱՆԵՐԻ, 2014

Գյուղների և առանձին հիվանդությունների անվանումը	ՀՄԴ 10	Մեծահասակներ			Երեխաներ (0-14 տարեկան)			Երեխաներ (15-17 տարեկան)					
					գրանցվել են տվյալ հիվանդությամբ		Ընդամենը	Դիսպան սերային հսկողության տակ են հաշվետու տարեվերջին	գրանցվել են հիվանդներ տվյալ հիվանդությամբ				Դիսպանսերային հսկողության տակ են հաշվետու տարեվերջին
		Ընդամենը	այդ թվում՝ կյանքում առաջին անգամ ախտորոշված	Ընդամենը	Այդ թվում պատանիներ	այդ թվում՝ կյանքում առաջին անգամ ախտորոշված							
						Ընդամենը			այդ թվում պատանիներ	Ընդամենը	այդ թվում պատանիներ		
Ընդամենը	A00-T98	1127	1127	457	0	0	0	5	0	5	0	5	0
Նորագոյացություններ	C00-D48	60	60	28	0	0	0	0	0	0	0	0	0
Միզասեռական համակարգի հիվանդություններ	N00-N99	384	384	105	0	0	0	0	0	0	0	0	0
միզաքարային հիվանդություն	N20-N23	42	42	12	0	0	0	0	0	0	0	0	0
երիկամի և միզածորանի այլ հիվանդություններ	N25-N28	41	41	8	0	0	0	0	0	0	0	0	0
ծվարանների եւ փողերի բորբոքումներ	N70	20	20	11	0	0	0	2	0	2	0	2	0
էնդոմետրիոզ	N80	8	8	1	0	0	0	0	0	0	0	0	0
արզանդի վզիկի էրոզիա եւ էկտրոպիոն	N86	38	38	14	0	0	0	0	0	0	0	0	0
դաշտանի խանգարումներ	N91-N94 մաս	44	44	2	0	0	0	0	0	0	0	0	0
դաշտանադադարի եւ շուրջդաշտանադադարային շրջանի խանգարում ներ	N95	95	95	35	0	0	0	0	0	0	0	0	0
կանանց ամլություն	N97	2	2	1	0	0	0	0	0	0	0	0	0
գլխի այլ հիվանդություններ	0	94	94	21	0	0	0	2	0	2	0	2	0
Հղիություն, ծննդաբերություն և հետծննդյան շրջան	O00-075, O81-099	674	674	324	0	0	0	0	0	0	0	0	0
Բնածին շեղումներ, դեֆորմացիաներ և քրոմոսոմային խանգարումներ	Q00-Q99	9	9	0	0	0	0	1	0	1	0	1	0
դրանցից՝ արյան շրջանառության համակարգի բնածին արատներ	Q20-Q28	1	1	0	0	0	0	0	0	0	0	0	0
գլխի այլ հիվանդություններ		8	8	0	0	0	0	1	0	1	0	1	0

«ՄՈՐ ԵՎ ՄԱՆԿԱՆ ԱՌՈՂՋՈՒԹՅԱՆ ՊԱՀՊԱՆՄԱՆ ԳԻՏԱՀԵՏԱԶՈՏԱԿԱՆ ԿԵՆՏՐՈՆ» ՓԲԸ

ԱՆՁՆԱԳՐԱՅԻՆ ՏՎՅԱԼՆԵՐ

Կադրային հագեցվածություն

- ✓ Բժիշկներ բոլոր մասնագիտություններով 86
- ✓ Միջին բուժաշխատող 108

Մահճակալային ֆոնդ

120 մահճակալ

- ✓ Ընդունվել են հիվանդներ 5752
- ✓ Հիվանդանոցային մահացություն 19
- ✓ Ծնունդներ 2931
- ✓ Վիժումներ 742
- ✓ Կեսարյան հատումներ 845
- ✓ Վիրահատություններ 3839

Գործող բաժանմունքներ

- ✓ Մանկաբարձական 45 մահճակալ
- ✓ Հղիության պաթոլոգիա 21 մահճակալ
- ✓ Գինեկոլոգիական 49 մահճակալ
- ✓ Մանկական գինեկոլոգիական 5 մահճակալ
- ✓ Պոլիկլինիկական ծառայություն

Աղյուսակ 1. ՀԻՎԱՆԴԱՆՈՑԱՅԻՆ ԲՈՒԺՕԳՆՈՒԹՅՈՒՆ ԻՐԱԿԱՆԱՑՆՈՂ ՀԻՄՆԱՐԿՆԵՐԻ ԳՈՐԾՈՒՆԵՈՒԹՅՈՒՆԸ

Բուժհիմնարկի անվանումը	Մահճակալների թիվը	Ընդունվել են հիվանդներ	Մահճակալի տարեկան միջին զբաղվածությունը օրերով	Մահացել են հիվանդանոցում	
				Բացարձակ թիվ	Հիվանդանոցային մահացություն (%)
Երևան-ընդամենը	7835	279491	261	3756	1.4
«Մոր և մանկան առողջության պահպանման գիտական կենտրոն»	120	5752	169	19	0.3

Աղյուսակ 1. շարունակություն

Բուժհիմնարկի անվանումը	Ծնունդների թիվը	Վիժումների թիվը	Կեսարյան հատումների թիվը	Վիրահատությունների թիվը
Երևան-ընդամենը	22489	7033	7664	98196
«Մոր և մանկան առողջության պահպանման գիտական կենտրոն»	2931	742	845	3839

Աղյուսակ 2. «ՄՈՐ ԵՎ ՄԱՆԿԱՆ ԱՌՈՂՋ.ՊԱՀՊ.ԳՀ ԿԵՆՏՐՈՆ»-Ի ՄԱՐԴԿԱՅԻՆ ՆԵՐՈՒԺ

Մասնագիտություններ	Պաշտոնների քանակը հիմնարկում		Այդ թվում՝ պոլիկլինիկայում (ամբուլատորիայում), դիսպանսերում, կոնսուլտացիայում		Հիմնարկի հիմնական աշխատողների, ֆիզիկական անձերի թվաքանակը՝ ընդամենը	Այդ թվում պոլիկլինիկայում (ամբուլատորիայում) դիսպանսերում, կոնսուլտացիայում
	հաստիքային	զբաղված	հաստիքային	զբաղված		
Բժիշկներ - ընդամենը	92	92	12	12	86	11
այդ թվում՝ հիմնարկության ղեկավարներ և նրանց տեղակալներ	0	1	0	0	1	0
թերապևտներ - ընդամենը	0	1	0	0	1	0
ներգատաբաններ	0	1	0	1	1	1
անեսթեզիոլոգ-ռեանիմատոլոգներ	0	6	0	0	6	0
ստոմատոլոգներ	0	1	0	1	1	1
մանկաբարձ-գինեկոլոգներ	0	41	0	6	38	5
մանկաբույժ-ներոնատոլոգներ	0	9	0	0	9	0
ֆիզիոթերապևտներ	0	1	0	1	1	1
ռեֆլեքսոթերապևտներ	0	1	0	1	1	1
սոնոգրաֆիստներ	0	8	0	0	7	0
ռենտգենոլոգներ	0	2	0	2	2	2
բժիշկ-լաբորանտներ	0	11	0	0	9	0
զենետիկներ	0	3	0	0	3	0
թունաբաններ	0	0	0	0	0	0
մանրէաբաններ	0	2	0	0	2	0
համաճարակաբաններ	0	1	0	0	1	0
պաթանատոմներ	0	2	0	0	2	0
մեթոդիստներ	0	1	0	0	1	0
ՄԻՋԻՆ ԲՈՒԺԱՆՁՆԱԿԱԶՄ - ընդամենը	111	111	10	10	108	10
այդ թվում՝ բուժքույրեր	0	46	0	2	46	2
մանկաբարձուհիներ	0	49	0	6	46	6
կլինիկական լաբորատորիայի լաբորանտներ	0	12	0	0	12	0
լաբորանտ-հյուսվածքաբաններ	0	2	0	0	2	0
ռենտգեն-լաբորանտներ	0	1	0	1	1	1
այլ միջին բուժանձնակազմ	0	1	0	1	1	1
Պրովիզորներ	1	1	0	0	1	0
Դեղագործներ	1	1	0	0	1	0
Կրտսեր բուժանձնակազմ	56	56	5	5	55	5
Այլ անձնակազմ	67	67	0	0	66	0
ԸՆԴԱՄԵՆԸ	328	328	27	27	317	26

Աղյուսակ 3. «ՄՈՐ ԵՎ ՄԱՆԿԱՆ ԱՌՈՂՋՈՒԹՅԱՆ ՊԱՀՊԱՆՄԱՆ ԳՀ ԿԵՆՏՐՈՆ»-ՈՒՄ ԱՐՁԱՆԱԳՐՎԱԾ ՀԻՎԱՆԴՈՒԹՅՈՒՆՆԵՐՆ ԸՍՏ ՏԱՐԻՔԱՅԻՆ ԽՄԲԵՐԻ ԵՎ ՆՈՂՈԼՈԳԻԱՆԵՐԻ, 2014

Գլուխների և առանձին հիվանդությունների անվանումը	ՀՄԴ X	Մեծահասակներ			Երեխաներ. (0-14 տարեկան)			Երեխաներ (15-17 տարեկան)					
					գրանցվել են և տվյալ հիվանդությամբ		Դիսպանսերային հսկողության տակ են հաշվետու տարեվերջին	գրանցվել են հիվանդներ տվյալ հիվանդությամբ				Դիսպանսերային հսկողության տակ են հաշվետու տարեվերջին	
		Ընդամենը	այդ թվում՝ կյանքում առաջին անգամ ախտորոշված	Ընդամենը	Լյանքում առաջին անգամ ախտորոշված	Ընդամենը		Այդ թվում պատանիներ	այդ թվում՝ կյանքում առաջին անգամ ախտորոշված				
									Ընդամենը	այդ թվում պատանիներ	Ընդամենը	այդ թվում պատանիներ	
Ընդամենը	A00-T98	6890	4376	1208	39	39	0	87	0	76	0	0	0
այդ թվում՝ վարակիչ և մակաբուծական հիվանդություններ	A00-B99	732	604	0	0	0	0	9	0	9	0	0	0
Նորագոյացություններ	C00-D48	183	96	0	0	0	0	0	0	0	0	0	0
Միզասեռական համակարգի հիվանդություններ	N00-N99	5281	3099	912	28	28	0	72	0	64	0	0	0
արական ամլություն	N46	379	254	0	0	0	0	0	0	0	0	0	0
ծվարանների եւ փողերի բորբոքումներ	N70	312	163	0	4	4	0	12	0	12	0	0	0
էնդոմետրիոզ	N80	92	24	0	0	0	0	0	0	0	0	0	0
արգանդի վզիկի էրոզիա եւ էկտրոպիոն	N86	493	316	0	0	0	0	0	0	0	0	0	0
դաշտանի խանգարումներ	N91-N94 մաս	495	283	0	24	24	0	60	0	52	0	0	0
դաշտանադադարի եւ շուրջդաշտանադադարային շրջանի խանգարումներ	N95	180	111	0	0	0	0	0	0	0	0	0	0
կանանց ամլություն	N97	1608	657	912	0	0	0	0	0	0	0	0	0
զլխի այլ հիվանդություններ		1722	1291	0	0	0	0	0	0	0	0	0	0
Հղիություն, ծննդաբերություն և հետծննդյան շրջան	O00 O75, O81-O99	406	289	296	0	0	0	0	0	0	0	0	0
Բնածին շեղումներ (զարգացման արատներ), դեֆորմացիաներ և քրոմոսոմային խանգարումներ	Q00-Q99	288	288	0	11	11	0	3	0	0	0	0	0
զլխի այլ հիվանդություններ		288	288	0	11	11	0	3	0	0	0	0	0

«ԱՐԱԲԿԻՐ»
ԲԺՇԿԱԿԱՆ ՀԱՄԱԼԻՐ՝ ԵՐԵՒԱՆԵՐԻ ԵՎ ԴԵՌԱՀԱՍՆԵՐԻ
ԱՌՈՂՋՈՒԹՅԱՆ ԻՆՍՏԻՏՈՒՏ ՍՊԸ

ԱՆՁՆԱԳՐԱՅԻՆ ՏՎՅԱԼՆԵՐ

Կադրային հագեցվածություն

- ✓ Բժիշկներ բոլոր մասնագիտություններով **159**
- ✓ Միջին բուժաշխատող **240**

Մահճակալային ֆոնդ **260 մահճակալ**

- ✓ Ընդունվել են հիվանդներ **14117**
- ✓ Հիվանդանոցային մահացություն **27**
- ✓ Վիրահատություններ **3894**

Գործող բաժանմունքներ

- ✓ Պոլիմոնոլոգիական **20 մահճակալ**
- ✓ Ալերգոլոգիա կան **13 մահճակալ**
- ✓ Նյարդաբանական **7 մահճակալ**
- ✓ Մանկաբուժական **86 մահճակալ**
- ✓ Քիթ-կոկորդ-ականջաբանական **35 մահճակալ**
- ✓ Ուրոլոգիական **20 մահճակալ**
- ✓ Վիրաբուժական **20 մահճակալ**
- ✓ Նեֆրոլոգիական **30 մահճակալ**
- ✓ Օրթոպեդիկ **5 մահճակալ**
- ✓ Վերակենդանացման **24 մահճակալ**
- ✓ Պոլիկլինիկական ծառայություն

Աղյուսակ 1. ՀԻՎԱՆԴԱՆՈՑԱՅԻՆ ԲՈՒԺՕԳՆՈՒԹՅՈՒՆ ԻՐԱԿԱՆԱՑՆՈՂ ՀԻՄՆԱՐԿՆԵՐԻ ԳՈՐԾՈՒՆԵՈՒԹՅՈՒՆԸ

Բուժփիմնարկի անվանումը	Մահճակալների թիվը	Ընդունվել են հիվանդներ	Մահճակալի տարեկան միջին զբաղվածությունը օրերով	Մահացել են հիվանդանոցում	
				Բացարձակ թիվ	Հիվանդանոցային մահացություն (%)
Երևան-ընդամենը	7835	279491	261	3756	1.4
«Արաբկիր» բժշկական համալիր երե խաների և դեռահասների առողջության ինստիտուտ	260	14117	533	27	0.2

Աղյուսակ 1. շարունակություն

Բուժփիմնարկի անվանումը	Ծնունդների թիվը	Վիժումների թիվը	Կեսարյան հատումների թիվը	Վիրահատությունների թիվը
Երևան-ընդամենը	22489	7033	7664	98196
«Արաբկիր» բժշկական համալիր երե խաների և դեռահասների առողջության ինստիտուտ	0	0	0	3894

Աղյուսակ.2. «ԱՐԱԲԿԻՐ» ԲԺՇԿԱԿԱՆ ՀԱՄԱԼԻՐ՝ ԵՐԵՒԱՆԵՐԻ ԵՎ ԴԵՌԱՀԱՄՆԵՐԻ ԱՈՈՂՋՈՒԹՅԱՆ ԻՆՍՏԻՏՈՒՏԻ ՄԱՐԴԿԱՅԻՆ ՆԵՐՈՒԺ

Մասնագիտություններ	Պաշտոնների քանակը հիմնարկում		Այդ թվում՝ պոլիկլինիկայում (ամբուլատորիայում), դիսպանսերում, կոնսուլտացիայում		Հիմնարկի հիմնական աշխատողների ֆիզիկական անձերի թվաքանակը՝ ընդամենը	Այդ թվում պոլիկլինիկայում (ամբուլատորիայում), դիսպանսերում, կոնսուլտացիայում
	հաստիքային	զբաղված	հաստիքային	զբաղված		
Բժիշկներ - ընդամենը	148,75	148,75	39,75	39,75	159	44
այդ թվում՝ հիմնարկության ղեկավարներ և նրանց տեղակալներ	0	7	0	2	7	2
թերապևտներ - ընդամենը	0	1,5	0	1,5	2	2
թոքաբաններ	0	2	0	0	2	0
սրտաբաններ	0	2	0	2	2	2
ներզատաբաններ	0	2	0	2	2	2
ալերգոլոգներ	0	3	0	0	3	0
երիկամաբաններ	0	7	0	0	7	0
արյունաբաններ	0	1	0	0	1	0
վիրաբույժներ	0	15,25	0	0	16	0
նյարդավիրաբույժներ	0	1	0	0	1	0
վնասվածքաբան-օրթոպեդներ	0	3,25	0	0	4	0
անեսթեզիոլոգ-ռեանիմատոլոգներ	0	16	0	0	16	0
էնդոսկոպիստներ	0	1	0	1	1	1
ուրոլոգներ	0	2,5	0	0	3	0
ստոմատոլոգներ	0	3	0	3	3	3
մանկաբարձ-գինեկոլոգներ	0	2	0	2	2	2
մանկաբույժներ - ընդամենը	0	16	0	0	16	0
ակնաբույժներ	0	1,25	0	1,25	2	2
քիթ-կոկորդ-ականջաբաններ	0	7,5	0	0	9	0
նյարդաբաններ	0	5,5	0	0	6	0
հոգեբույժներ, նյարդահոգեբույժներ	0	2	0	0	2	0
մաշկաբան-վեներոլոգներ	0	0,5	0	0,5	1	1
սոնոգրաֆիստներ	0	4,5	0	0	6	0
ռենտգենոլոգներ	0	2	0	0	2	0
բժիշկ-լաբորանտներ	0	9	0	0	9	0
զենետիկներ	0	1	0	1	1	1
թունաբաններ	0	0	0	0	0	0
մանրէաբաններ	0	2	0	0	2	0
համաճարակաբաններ	0	1	0	0	1	0
պաթանատոմներ	0	3,5	0	0	4	0
ընտանեկան բժիշկներ	0	0,5	0	0,5	1	1

Մասնագիտություններ	Պաշտոնների քանակը հիմնարկում		Այդ թվում՝ պոլիկլինիկայում (ամբուլատորիայում), դիսպանսերում, կոնսուլտացիայում		Հիմնարկի հիմնական աշխատողների ֆիզիկական անձերի թվաքանակը՝ ընդամենը	Այդ թվում պոլիկլինիկայում (ամբուլատորիայում), դիսպանսերում, կոնսուլտացիայում
	հաստիքային	զբաղված	հաստիքային	զբաղված		
այլ	0	23	0	23	25	25
Բարձրագույն ոչ բժշկական կրթությամբ մասնագետներ	58,5	58,5	0	0	59	0
ՄԻՋԻՆ ԲՈՒԺԱՆՁՆԱԿԱԶՄ - ընդամենը	218,75	218,75	22	22	240	20
այդ թվում՝ բուժքույրեր	0	150	0	11,5	176	11
կլինիկական լաբորատորիայի լաբորանտներ	0	20,25	0	0	18	0
ռենտգեն-լաբորանտներ	0	6	0	0	6	0
բուժվիճակագիրներ	0	2	0	0	2	0
այլ միջին բուժանձնակազմ	0	40,5	0	10,5	38	9
Դեղագործներ	3	3	0	0	3	0
Կրտսեր բուժանձնակազմ	89	89	15,5	15,5	89	15
Այլ անձնակազմ	143	143	13	13	143	13
ԸՆԴԱՄԵՆԸ	661	661	90,25	90,25	693	92

«ՆԱԻՐԻ»

ԲԺՇԿԱԿԱՆ ԿԵՆՏՐՈՆ ՓԲԸ

ԱՆՁՆԱԳՐԱՅԻՆ ՏՎՅԱԼՆԵՐ

Կադրային հագեցվածություն

- ✓ Բժիշկներ բոլոր մասնագիտություններով 83
- ✓ Միջին բուժաշխատող 168

Մահճակալային ֆոնդ 93 մահճակալ

- ✓ Ընդունվել են հիվանդներ 5477
- ✓ Հիվանդանոցային մահացություն 93
- ✓ Վիրահատություններ 4001

Գործող բաժանմունքներ

- ✓ Թերապևտիկ 15 մահճակալ
- ✓ Սրտաբանական 11 մահճակալ
- ✓ Վիրաբուժական 32 մահճակալ
- ✓ Գինեկոլոգիական 2 մահճակալ
- ✓ Նյարդաբանական 20 մահճակալ
- ✓ Վերակենդանացման 13 մահճակալ

Աղյուսակ.1. ՀԻՎԱՆԴԱՆՈՑԱՅԻՆ ԲՈՒԺՕԳՆՈՒԹՅՈՒՆ ԻՐԱԿԱՆԱՑՆՈՂ ՀԻՄՆԱՐԿՆԵՐԻ ԳՈՐԾՈՒՆԵՆՈՒԹՅՈՒՆԸ

Բուժօգնության անվանումը	Մահակալների թիվը	Ընդունվել են հիվանդներ	Մահակալի տարեկան միջին զբաղվածությունը օրերով	Մահացել են հիվանդանոցում	
				Բացարձակ թիվ	Հիվանդանոցային մահացություն (%)
Երևան-ընդամենը	7835	279491	261	3756	1.4
«Նաիրի» բժշկական կենտրոն	93	5477	307	93	1.7

Աղյուսակ.1. շարունակություն

Բուժօգնության անվանումը	Ծնունդների թիվը	Վիժումների թիվը	Կեսարյան հատումների թիվը	Վիրահատությունների թիվը
Երևան-ընդամենը	22489	7033	7664	98196
«Նաիրի» ԲԿ	0	0	0	4001

Աղյուսակ.2 «ՆԱԻՐԻ» ԲԿ-Ի ՄԱՐԴԿԱՅԻՆ ՆԵՐՈՒԺ

Մասնագիտություններ	Պաշտոնների քանակը հիմնարկում		Այդ թվում՝ պոլիկլինիկայում (ամբուլատորիայում), դիսպանսերում, կոնսուլտացիայում		Հիմնարկի հիմնական աշխատողների ֆիզիկական անձերի թվաքանակը՝ ընդամենը	Այդ թվում պոլիկլինիկայում (ամբուլատորիայում), դիսպանսերում, կոնսուլտացիայում
	հաստիքային	զբաղված	հաստիքային	զբաղված		
Բժիշկներ - ընդամենը	113	113	0	0	83	0
այդ թվում՝ հիմնարկային ղեկավարներ և նրանց տեղակալներ	0	2	0	0	2	0
թերապևտներ - ընդամենը	0	4	0	0	4	0
սրտաբաններ	0	13	0	0	9	0
ռևմատոլոգներ	0	1	0	0	0	0
աղեստամոքսաբաններ	0	2	0	0	2	0
ներզատաբաններ	0	3	0	0	2	0
ալերգոլոգներ	0	2	0	0	2	0
վիրաբույժներ	0	10	0	0	9	0
վնասվածքաբան-օրթոպեդներ	0	3	0	0	3	0
պրոկտոլոգներ	0	1	0	0	0	0
անեսթեզիոլոգ-ռեանիմատոլոգներ	0	9	0	0	6	0
էնդոսկոպիստներ	0	1	0	0	1	0
ուրոլոգներ	0	3	0	0	2	0
ուռուցքաբաններ	0	3	0	0	3	0
ստոմատոլոգներ	0	1	0	0	1	0
մանկաբարձ-գինեկոլոգներ	0	8	0	0	4	0
մանկաբույժներ - ընդամենը	0	1	0	0	0	0
ակնաբույժներ	0	8	0	0	5	0
քիթ-կոկորդ-ականջաբաններ	0	4	0	0	3	0
նյարդաբաններ	0	9	0	0	7	0
ֆիզիոթերապևտներ	0	1	0	0	1	0
ռեֆլեքսոթերապևտներ	0	2	0	0	2	0
ֆունկցիոնալ ախտորոշման և ԷՍԳ բժիշկներ	0	1	0	0	1	0
սոնոգրաֆիստներ	0	5	0	0	3	0
ռենտգենոլոգներ	0	2	0	0	2	0
բժիշկ-լաբորանտներ	0	6	0	0	4	0
մանրէաբաններ	0	2	0	0	2	0
համաճարակաբաններ	0	1	0	0	1	0
ընդունարանի բժիշկներ	0	4	0	0	1	0
վիճակագիրներ	0	1	0	0	1	0

Մասնագիտություններ	Պաշտոնների քանակը հիմնարկում		Այդ թվում՝ պոլիկլինիկայում (ամբուլատորիայում), դիսպանսերում, կոնսուլտացիայում		Հիմնարկի հիմնական աշխատողների ֆիզիկական անձերի թվաքանակը՝ ընդամենը	Այդ թվում պոլիկլինիկայում (ամբուլատորիայում), դիսպանսերում, կոնսուլտացիայում
	հաստիքային	զբաղված	հաստիքային	զբաղված		
ՄԻՋԻՆ ԲՈՒԺԱՆՁՆԱԿԱԶՄ - ընդամենը	214	214	0	0	168	0
այդ թվում՝ բուժքույրեր	0	189	0	0	146	0
բուժակներ	0	1	0	0	1	0
կլինիկական լաբորատորիայի լաբորանտներ	0	18	0	0	15	0
լաբորանտ-հյուսվածքաբաններ	0	2	0	0	2	0
ռենտգեն-լաբորանտներ	0	2	0	0	2	0
այլ միջին բուժանձնակազմ	0	2	0	0	2	0
Պրովիզորներ	1	1	0	0	1	0
Դեղագործներ	1	1	0	0	1	0
Կրտսեր բուժանձնակազմ	76	76	0	0	74	0
Այլ անձնակազմ	97	97	0	0	95	0
ԸՆԴԱՄԵՆԸ	502	502	0	0	422	0

**ՀՀ ԱՆ
ՊՐՈՖԵՍՈՐ ՅՈԼՅԱՆԻ ԱՆՎԱՆ
ԱՐՅՈՒՆԱԲԱՆԱԿԱՆ ԿԵՆՏՐՈՆ
ՓԲԸ**

ԱՆՁՆԱԳՐԱՅԻՆ ՏՎՅԱԼՆԵՐ

Կադրային հագեցվածություն

- ✓ Բժիշկներ բոլոր մասնագիտություններով 51
- ✓ Միջին բուժաշխատող 63

Մահճակալային ֆոնդ 75 մահճակալ

- ✓ Ընդունվել են հիվանդներ 2275
- ✓ Հիվանդանոցային մահացություն 38
- ✓ Վիրահատություններ 24

Գործող բաժանմունքներ

- ✓ Արյունաբանական մեծահասակների համար 50 մահճակալ
- ✓ Արյունաբանական մանկական 25 մահճակալ
- ✓ Պոլիկլինիկական ծառայություն

Աղյուսակ 1. ՀԻՎԱՆԴԱՆՈՑԱՅԻՆ ԲՈՒԺՕԳՆՈՒԹՅՈՒՆ ԻՐԱԿԱՆԱՑՆՈՂ ՀԻՄՆԱՐԿՆԵՐԻ ԳՈՐԾՈՒՆԵՌԻԹՅՈՒՆԸ

Բուժփմնարկի անվանումը	Մահճակալների թիվը	Ընդունվել են հիվանդներ	Մահճակալի տարեկան միջին զբաղվածությունը օրերով	Մահացել են հիվանդանոցում	
				Բացարձակ թիվ	Հիվանդանոցային մահացություն (%)
Երևան-ընդամենը	7835	279491	261	3756	1.4
Պրոֆ. Յոյանի անվան արյունաբանական կենտրոն	75	2275	264	38	1.9

Աղյուսակ 1. շարունակություն

Բուժփմնարկի անվանումը	Ծնունդների թիվը	Վիժումների թիվը	Կեսարյան հատումների թիվը	Վիրահատությունների թիվը
Երևան-ընդամենը	22489	7033	7664	98196
Պրոֆ. Յոյանի անվան արյունաբանական կենտրոն	0	0	0	24

Աղյուսակ 2. ՊՐՈՖ. Լ.Օ.ՅՈՒՆՅԱՆԻ ԱՆՎԱՆ.ԱՐՅՈՒՆԱԲԱՆԱԿԱՆ ԿԵՆՏՐՈՆԻ ՄԱՐԴԿԱՅԻՆ ՆԵՐՈՒԺ

Մասնագիտություններ	Պաշտոնների քանակը հիմնարկում		Այդ թվում՝ պոլիկլինիկայում (ամբուլատորիայում), դիսպանսերում, կոնսուլտացիայում		Հիմնարկի հիմնական աշխատողների ֆիզիկական անձերի թվաքանակը՝ ընդամենը	Այդ թվում պոլիկլինիկայում (ամբուլատորիայում), դիսպանսերում, կոնսուլտացիայում
	հաստիքային	զբաղված	հաստիքային	զբաղված		
Բժիշկներ - ընդամենը	77	67,75	23,75	18,5	51	16
այդ թվում՝ հիմնարկության ղեկավարներ և նրանց տեղակալներ	0	3	0	0	3	0
թերապևտներ - ընդամենը	0	1	0	0	1	0
սրտաբաններ	0	1	0	0,5	0	0
արյունաբաններ	0	30,5	0	15,5	20	13
ինֆեկցիոնիստներ	0	0	0	0	0	0
վիրաբույժներ	0	0,5	0	0,5	1	1
անեսթեզիոլոգ-ռեանիմատոլոգներ	0	1,25	0	0	0	0
մանկաբույժներ - ընդամենը	0	1	0	1	1	1
նյարդաբաններ	0	1	0	1	1	1
սոնոգրաֆիստներ	0	0,5	0	0	1	0
ռենտգենոլոգներ	0	1	0	0	1	0
բժիշկ-լաբորանտներ	0	21,5	0	0	18	0
մանրէաբաններ	0	2	0	0	2	0
համաճարակաբաններ	0	1	0	0	0	0
վիճակագիրներ	0	0,5	0	0	0	0
մեթոդիստներ	0	2	0	0	2	0
Բարձրագույն ոչ բժշկական կրթությամբ մասնագետներ	2	2	0	0	2	1
ՄԻՋԻՆ ԲՈՒԺԱՆՁՆԱԿԱԶՄ - ընդամենը	74,25	71,75	25	21,3	63	21
այդ թվում՝ բուժքույրեր	0	46,75	0	20,8	38	21
բուժակներ	0	0,5	0	0,5	0	0
կլինիկական լաբորատորիայի լաբորանտներ	0	22,75	0	0	23	0
ռենտգեն-լաբորանտներ	0	1	0	0	1	0
այլ միջին բուժանձնակազմ	0	0,75	0	0	1	0
Դեղագործներ	1	1	0	0	0	0
Կրտսեր բուժանձնակազմ	31,75	28,5	8	7,25	21	12
Այլ անձնակազմ	41	37	0	0	37	0
ԸՆԴԱՄԵՆԸ	227	208	56,75	47	174	50

Աղյուսակ 3. ՊՐՈՖ. Լ. ՅՈԼՅԱՆԻ ԱՆՎԱՆ ԱՐՅՈՒՆԱԲԱՆԱԿԱՆ ԿԵՆՏՐՈՆՈՒՄ ԱՐՁԱՆԱԳՐՎԱԾ ՀԻՎԱՆԴՈՒԹՅՈՒՆՆԵՐՆ ԸՍՏ ՏԱՐԻՔԱՅԻՆ ԽՄԲԵՐԻ ԵՎ ՆՈՂՈԼՈԳԻԱՆԵՐԻ, 2014

Գյուխների և առանձին հիվանդությունների անվանումը	ՀՄԴ X	Մեծահասակներ		Երեխաներ (0-14 տարեկան)				Երեխաներ (15-17 տարեկան)					
				գրանցվել են տվյալ հիվանդությամբ		Դիսպանսերային հսկողության տակ են հաշվետու տարեվերջին	գրանցվել են հիվանդներ տվյալ հիվանդությամբ				Դիսպանսերային հսկողության տակ են հաշվետու տարեվերջին		
		Ընդամենը	այդ թվում՝ կյանքում առաջին անգամ ախտորոշված	Ընդամենը	կյանքում առաջին անգամ ախտորոշված		Ընդամենը	Այդ թվում պատանիներ	այդ թվում՝ կյանքում առաջին անգամ ախտորոշված				
									Ընդամենը	այդ թվում պատանիներ	Ընդամենը	այդ թվում պատանիներ	
Ընդամենը	A00-T98	4750	586	4197	841	144	635	269	189	67	56	208	141
Նորագոյացություններ	C00-D48	2716	361	2402	173	15	133	35	22	8	4	27	15
Արյան և արունաստեղծ օրգանների հիվանդություններ առանձին խանգարումներ՝ իմու նային մեխանիզմի ներգրավմամբ	D50-D89	1516	119	1435	648	115	486	133	85	22	15	100	58
դրանցից՝ սակավարյունություններ (անեմիաներ)	D50-D64	938	81	881	327	37	219	68	37	13	8	45	18
Արյան մակարդեղիության խանգարումներ	D65-D68	210	9	200	76	8	72	15	14	3	2	15	12
գլխի այլ հիվանդություններ	0	368	29	354	245	70	195	50	34	6	5	40	28
Կլինիկական և լաբորատոր հետազոտությունների ընթացքում բացահայտված և այլ խորագրերում չդասակարգված ախտանիշներ, նշաններ և շեղումներ նորմայից	R00-R99	518	106	360	20	14	16	101	82	37	37	81	68

**ՀՀ ԱՆ
ԿՈՒՐՈՐՏԱԲԱՆՈՒԹՅԱՆ ԵՎ ՖԻԶԻԿԱԿԱՆ ԲԺՇԿՈՒԹՅԱՆ
ԳԻՏԱՀԵՏԱԶՈՏԱԿԱՆ ԻՆՍՏԻՏՈՒՏ ՓԲԸ**

ԱՆՁՆԱԳՐԱՅԻՆ ՏՎՅԱԼՆԵՐ

Կադրային հագեցվածություն

- | | |
|---------------------------------------|-----------|
| ✓ Բժիշկներ բոլոր մասնագիտություններով | 47 |
| ✓ Միջին բուժաշխատող | 72 |

Մահճակալային ֆոնդ **150 մահճակալ**

- | | |
|-------------------------------|-------------|
| ✓ Ընդունվել են հիվանդներ | 2331 |
| ✓ Հիվանդանոցային մահացություն | 0 |

Գործող բաժանմունքներ

- | | |
|-------------------------------|---------------------|
| ✓ Վերականգնողական | 150 մահճակալ |
| ✓ Պոլիկլինիկական ծառայություն | |

Աղյուսակ 1. ՀԻՎԱՆԴԱՆՈՑԱՅԻՆ ԲՈՒԺՕԳՆՈՒԹՅՈՒՆ ԻՐԱԿԱՆԱՑՆՈՂ ՀԻՄՆԱՐԿՆԵՐԻ ԳՈՐԾՈՒՆԵՌԻԹՅՈՒՆԸ

Բուժփմնարկի անվանումը	Մահճակալների թիվը	Ընդունվել են հիվանդներ	Մահճակալի տարեկան միջին զբաղվածությունը օրերով	Մահացել են հիվանդանոցում	
				Բացարձակ թիվ	Հիվանդանոցային մահացություն (%)
Երևան-ընդամենը	7835	279491	261	3756	1.4
Կուրորտաբանության և ֆիզիկական բժշկության գիտահետազոտական ինստիտուտ ՓԲԸ	150	2331	207	0	0.0

Աղյուսակ 1. շարունակություն

Բուժփմնարկի անվանումը	Ծնունդների թիվը	Վիժումների թիվը	Կեսարյան հատումների թիվը	Վիրահատությունների թիվը
Երևան-ընդամենը	22489	7033	7664	98196
Կուրորտաբանության և ֆիզիկական բժշկության գիտահետազոտական ինստիտուտ	0	0	0	0

Աղյուսակ 2. ԿՈՒՐՈՐՏԱԲԱՆՈՒԹՅԱՆ ԵՎ ՖԻԶԻԿԱԿԱՆ ԲԺՇԿ. ԳՀԻ ՄԱՐԴԿԱՅԻՆ ՆԵՐՈՒԺ

Մասնագիտություններ	Պաշտոնների քանակը հիմնարկում		Այդ թվում՝ պոլիկլինիկայում (ամբուլատորիայում), դիսպանսերում, կոնսուլտացիայում		Հիմնարկի հիմնական աշխատողների ֆիզիկական անձերի թվաքանակը՝ ընդամենը	Այդ թվում պոլիկլինիկայում (ամբուլատորիայում), դիսպանսերում, կոնսուլտացիայում
	հաստիքային	զբաղված	հաստիքային	զբաղված		
Բժիշկներ - ընդամենը	50	45,5	14	8	47	10
այդ թվում՝ հիմնարկության ղեկավարներ և նրանց տեղակալներ	0	1	0	0	1	0
թերապևտներ - ընդամենը	0	1	0	0	1	0
թոքաբաններ	0	1	0	0	1	0
սրտաբաններ	0	3	0	0	3	0
ռևմատոլոգներ	0	4	0	0	4	0
աղեստամոքսաբաններ	0	4	0	0	4	0
դիետոլոգներ	0	1	0	0	1	0
ներզատաբաններ	0	2	0	0	2	0
մանկաբարձ-գինեկոլոգներ	0	1	0	1	1	1
մանկաբույժներ - ընդամենը	0	1	0	1	1	1
ակնաբույժներ	0	1	0	1	2	2
քիթ-կոկորդ-ականջաբաններ	0	0,5	0	0,5	1	1
նյարդաբաններ	0	3	0	0	3	0
հոգեթերապևտներ	0	1	0	0	1	0
մաշկաբան-վեներոլոգներ	0	2	0	2	2	2
ֆիզիոթերապևտներ	0	2,5	0	2,5	3	3
կինեզոթերապևտներ	0	1	0	0	1	0
ռեֆլեքսոթերապևտներ	0	4	0	0	4	0
Ֆունկցիոնալ ախտորոշման և ԷՍԳ բժիշկներ	0	5	0	0	5	0
սոնոգրաֆիստներ	0	2	0	0	2	0
ռենտգենոլոգներ	0	1	0	0	1	0
բժիշկ-լաբորանտներ	0	2,5	0	0	2	0
վիճակագիրներ	0	1	0	0	1	0
Բարձրագույն ոչ բժշկական կրթությամբ մասնագետներ	5	5	0	0	5	0
Բժիշկներ - ընդամենը	50	45,5	14	8	47	10

Մասնագիտություններ	Պաշտոնների քանակը հիմնարկում		Այդ թվում՝ պոլիկլինիկայում (ամբուլատորիայում), դիսպանսերում, կոնսուլտացիայում		Հիմնարկի հիմնական աշխատողների ֆիզիկական անձերի թվաքանակը՝ ընդամենը	Այդ թվում պոլիկլինիկայում (ամբուլատորիայում), դիսպանսերում, կոնսուլտացիայում
	հաստիքային	զբաղված	հաստիքային	զբաղված		
ՄԻՋԻՆ ԲՈՒԺԱԼՁՆԱԿԱԶՄ - ընդամենը	72	72	4	4	72	3
այդ թվում՝ բուժքույրեր	0	53	0	0	53	0
մանկաբարձուհիներ	0	1	0	0	1	0
կլինիկական լաբորատորիայի լաբորանտներ	0	3	0	0	3	0
ռենտգեն-լաբորանտներ	0	1	0	0	1	0
այլ միջին բուժանձնակազմ	0	14	0	4	14	3
Պրովիզորներ	1	1	0	0	1	0
Կրտսեր բուժանձնակազմ	25	25	0	0	25	0
Այլ անձնակազմ	60,5	55	0	0	54	0
ԸՆԴԱՄԵՆԸ	213,5	203,5	18	12	204	13

ՀՀ ԱՆ
«Վ. ՖԱՆԱՐՁՅԱՆԻ ԱՆՎԱՆ ՈՒՌՈՒՑՔԱԲԱՆՈՒԹՅԱՆ
ԱԶԳԱՅԻՆ ԿԵՆՏՐՈՆ»
ՓԲԸ

ԱՆՁՆԱԳՐԱՅԻՆ ՏՎՅԱԼՆԵՐ

Կադրային հագեցվածություն

- | | |
|---------------------------------------|-----|
| ✓ Բժիշկներ բոլոր մասնագիտություններով | 164 |
| ✓ Միջին բուժաշխատող | 186 |

Մահճակալային ֆոնդ

520 մահճակալ

- | | |
|-------------------------------|------|
| ✓ Ընդունվել են հիվանդներ | 4343 |
| ✓ Հիվանդանոցային մահացություն | 35 |
| ✓ Վիրահատություններ | 3417 |

Գործող բաժանմունքներ

- | | |
|---------------------------------------|--------------|
| ✓ Ուռուցքաբանական մեծահասակների համար | 420 մահճակալ |
| ✓ Ուռուցքաբանական մանկական | 30 մահճակալ |
| ✓ Ճառագայթային բուժման | 70 մահճակալ |
| ✓ Պոլիկլինիկական ծառայություն | |

Աղյուսակ 1. ՀԻՎԱՆԴԱՆՈՑԱՅԻՆ ԲՈՒԺՕԳՆՈՒԹՅՈՒՆ ԻՐԱԿԱՆԱՑՆՈՂ ՀԻՄՆԱՐԿՆԵՐԻ ԳՈՐԾՈՒՆԵՐՈՒԹՅՈՒՆԸ

Բուժհիմնարկի անվանումը	Մահճակալների թիվը	Ընդունվել են հիվանդներ	Մահճակալի տարեկան միջին զբաղվածությունը օրերով	Մահացել են հիվանդանոցում	
				Բացարձակ թիվ	Հիվանդանոցային մահացություն (%)
Երևան-ընդամենը	7835	279491	261	3756	1.4
Ֆանարջանի անվան ուռուցքաբանության ազգային կենտրոն	520	4343	193	35	0.8

Աղյուսակ 1. շարունակություն

Բուժհիմնարկի անվանումը	Ծնունդների թիվը	Վիժումների թիվը	Կեսարյան հատումների թիվը	Վիրահատությունների թիվը
Երևան-ընդամենը	22489	7033	7664	98196
Ֆանարջանի անվան ուռուցքաբանության ազգային կենտրոն	0	0	0	3417

Աղյուսակ 2. Վ.Ա. ՖԱՆԱՐՋԱՆԻ ԱՆՎԱՆ ՈՒԳԿ-Ի ՄԱՐԴԿԱՅԻՆ ՆԵՐՈՒԺ

Մասնագիտություններ	Պաշտոնների քանակը հիմնարկում		Այդ թվում՝ պոլիկլինիկայում (ամբուլատորիայում), դիսպանսերում, կոնսուլտացիայում		Հիմնարկի հիմնական աշխատողների ֆիզիկական անձերի թվաքանակը՝ ընդամենը	Այդ թվում պոլիկլինիկայում (ամբուլատորիայում), դիսպանսերում, կոնսուլտացիայում
	հաստիքային	զբաղված	հաստիքային	զբաղված		
Բժիշկներ - ընդամենը	167	166	8.5	8.5	164	9
այդ թվում՝ հիմնարկության ղեկավարներ և նրանց տեղակալներ	0	5	0	0	5	0
սրտաբաններ	0	1	0	0	1	0
ներզատաբաններ	0	1	0	1	1	1
նյարդավիրաբույժներ	0	3	0	0	3	0
անեսթեզիոլոգ-ռեանիմատոլոգներ	0	14	0	0	13	0
էնդոսկոպիստներ	0	2	0	0	2	0
ուռուցքաբաններ	0	81.5	0	6	79	6
ճառագայթաբաններ	0	15	0	0	15	0
ստոմատոլոգներ	0	1.5	0	1.5	2	2
Ֆունկցիոնալ ախտորոշման և ԷՍԳ բժիշկներ	0	2	0	0	2	0
սոնոգրաֆիստներ	0	5.5	0	0	6	0
ռենտգենոլոգներ	0	8	0	0	8	0
բժիշկ-լաբորանտներ	0	18.5	0	0	19	0
մանրէաբաններ	0	1	0	0	1	0
համաճարակաբաններ	0	1	0	0	1	0
ընդունարանի բժիշկներ	0	1	0	0	1	0
վիճակագիրներ	0	5	0	0	5	0
ՄԻՋԻՆ ԲՈՒԺԱՆՁՆԱԿԱԶՄ - ընդամենը	192	188	7	7	186	7
այդ թվում՝ բուժքույրեր	0	159	0	7	157	7
կլինիկական լաբորատորիայի լաբորանտներ	0	15	0	0	15	0
լաբորանտ-հյուսվածքաբաններ	0	2	0	0	2	0
ռենտգեն-լաբորանտներ	0	12	0	0	12	0
Պրովիզորներ	3	3	0	0	3	0
Դեղագործներ	2	2	0	0	2	0
Կրտսեր բուժանձնակազմ	140	135	7	7	135	7
Այլ անձնակազմ	94	92	0	0	88	0
ԸՆԴԱՄԵՆԸ	598	586	22.5	22.5	578	23

**«ՄԻՔԱՅԵԼՅԱՆ»
ՎԻՐԱԲՈՒԺՈՒԹՅԱՆ ԻՆՍՏԻՏՈՒՏ ՓԲԸ**

ԱՆՁՆԱԳՐԱՅԻՆ ՏՎՅԱԼՆԵՐ

Կադրային հագեցվածություն

- | | |
|---------------------------------------|-----------|
| ✓ Բժիշկներ բոլոր մասնագիտություններով | 81 |
| ✓ Միջին բուժաշխատող | 94 |

Մահճակալային ֆոնդ **220 մահճակալ**

- | | |
|-------------------------------|-------------|
| ✓ Ընդունվել են հիվանդներ | 2399 |
| ✓ Հիվանդանոցային մահացություն | 82 |
| ✓ Վիրահատություններ | 1959 |

Գործող բաժանմունքներ

- | | |
|--------------------------------|----------------------|
| ✓ Վիրաբուժական | 40 մահճակալ |
| ✓ Սիրտ-անոթային վիրաբուժության | 45 մահճակալ |
| ✓ Թոքային վիրաբուժության | 20 մահճակալ |
| ✓ Նեյրովիրաբուժության | 30 մահճակալ |
| ✓ Միկրովիրաբուժության | 20 մահճակալ |
| ✓ Գինեկոլոգիական | 25 մահճակալ |
| ✓ Ուրոլոգիական | 20 մահճակալ |
| ✓ Կոլոպրոկտոլոգիական | 20 մահճակալ |
| ✓ Վերակենդանացման | (20) մահճակալ |

Աղյուսակ 1. ՀԻՎԱՆԴԱՆՈՑԱՅԻՆ ԲՈՒԺՕԳՆՈՒԹՅՈՒՆ ԻՐԱԿԱՆԱՑՆՈՂ ՀԻՄՆԱՐԿՆԵՐԻ ԳՈՐԾՈՒՆԵՈՒԹՅՈՒՆԸ

Բուժօգնության անվանումը	Մահճակալների թիվը	Ընդունվել են հիվանդներ	Մահճակալի տարեկան միջին զբաղվածությունը օրերով	Մահացել են հիվանդանոցում	
				Բացարձակ թիվ	Հիվանդանոցային մահացություն (%)
Երևան-ընդամենը	7835	279491	261	3756	1.4
«Միքայելյան» վիրաբուժության ինստիտուտ	220	2399	149	82	3.4

Աղյուսակ 1. շարունակություն

Բուժօգնության անվանումը	Ծնունդների թիվը	Վիժումների թիվը	Կեսարյան հատումների թիվը	Վիրահատությունների թիվը
Երևան-ընդամենը	22489	7033	7664	98196
«Միքայելյան» վիրաբուժության ինստիտուտ	0	0	0	1959

Աղյուսակ 2. « Լ. Ա. ՄԻՔԱՅԵԼՅԱՆ » ՎԻՐԱԲՈՒԺՈՒԹՅԱՆ ԻՆՍՏԻՏՈՒՏԻ ՄԱՐԴԿԱՅԻՆ ՆԵՐՈՒԺ

Մասնագիտություններ	Պաշտոնների քանակը հիմնարկում		Այդ թվում՝ պոլիկլինիկայում (ամբուլատորիայում), դիսպանսերում, կոնսուլտացիայում		Հիմնարկի հիմնական աշխատողների ֆիզիկական անձերի թվաքանակը՝ ընդամենը	Այդ թվում պոլիկլինիկայում (ամբուլատորիայում), դիսպանսերում, կոնսուլտացիայում
	հաստիքային	զբաղված	հաստիքային	զբաղված		
Բժիշկներ - ընդամենը	92.5	92.5	0	0	81	0
այդ թվում՝ հիմնարկության ղեկավարներ և նրանց տեղակալներ	0	5	0	0	5	0
թերապևտներ - ընդամենը	0	3	0	0	3	0
սրտաբաններ	0	2.5	0	0	2	0
ունատուրոլոգներ	0	1	0	0	1	0
աղետամոքսաբաններ	0	2	0	0	2	0
ներզատաբաններ	0	1	0	0	1	0
վիրաբույժներ	0	6.5	0	0	6	0
սիրտ-անոթային վիրաբույժներ	0	7.5	0	0	7	0
կրծքային վիրաբույժներ	0	2	0	0	2	0
նյարդավիրաբույժներ	0	5.5	0	0	5	0
վնասվածքաբան-օրթոպեդներ	0	3	0	0	3	0
պրոկտոլոգներ	0	3	0	0	3	0
անեսթեզիոլոգ-ռեանիմատոլոգներ	0	9.5	0	0	8	0
էնդոսկոպիստներ	0	1	0	0	1	0
ուրոլոգներ	0	5.5	0	0	5	0
ստոմատոլոգներ	0	4	0	0	4	0
մանկաբարձ-գինեկոլոգներ	0	3	0	0	2	0
ակնաբույժներ	0	1	0	0	1	0
քիթ-կոկորդ-ականջաբաններ	0	1	0	0	1	0
նյարդաբաններ	0	3	0	0	3	0
կինեզոթերապևտներ	0	1	0	0	1	0
ռեֆլեքսոթերապևտներ	0	1	0	0	1	0
ֆունկցիոնալ ախտորոշման և ԷՍԳ բժիշկներ	0	5.5	0	0	5	0
սոնոգրաֆիստներ	0	2	0	0	2	0
ռենտգենոլոգներ	0	4	0	0	4	0

Մասնագիտություններ	Պաշտոնների քանակը հիմնարկում		Այդ թվում՝ պոլիկլինիկայում (ամբուլատորիայում), դիսպանսերում, կոնսուլտացիայում		Հիմնարկի հիմնական աշխատողների ֆիզիկական անձերի թվաքանակը՝ ընդամենը	Այդ թվում պոլիկլինիկայում (ամբուլատորիայում), դիսպանսերում, կոնսուլտացիայում
	հաստիքային	զբաղված	հաստիքային	զբաղված		
բժիշկ-լաբորանտներ	0	8	0	0	3	0
համաճարակաբաններ	0	0.5	0	0	0	0
պաթանատոմներ	0	0.5	0	0	0	0
Բարձրագույն ոչ բժշկական կրթությամբ մասնագետներ	4.5	4.5	0	0	4	0
ՄԻՋԻՆ ԲՈՒԺԱՆՁՆԱԿԱԶՄ - ընդամենը	103	103	0	0	94	0
այդ թվում՝ բուժքույրեր	0	90	0	0	82	0
կլինիկական լաբորատորիայի լաբորանտներ	0	8	0	0	7	0
ռենտգեն-լաբորանտներ	0	3	0	0	3	0
այլ միջին բուժանձնակազմ	0	2	0	0	2	0
Պրովիզորներ	1	1	0	0	1	0
Կրտսեր բուժանձնակազմ	45	45	0	0	45	0
Այլ անձնակազմ	49	49	0	0	39	0
ԸՆԴԱՄԵՆԸ	295	295	0	0	264	0

ՀՀ ԱՆ
«ՎՆԱՍՎԱԾՔԱԲԱՆՈՒԹՅԱՆ ԵՎ ՕՐԹՈՊԵԴԻԱՅԻ
ԳԻՏԱԿԱՆ ԿԵՆՏՐՈՆ» ՓԲԸ

ԱՆՁՆԱԳՐԱՅԻՆ ՏՎՅԱԼՆԵՐ

Կադրային հագեցվածություն

- | | |
|---------------------------------------|----|
| ✓ Բժիշկներ բոլոր մասնագիտություններով | 40 |
| ✓ Միջին բուժաշխատող | 79 |

Մահճակալային ֆոնդ 130 մահճակալ

- | | |
|-------------------------------|------|
| ✓ Ընդունվել են հիվանդներ | 7982 |
| ✓ Հիվանդանոցային մահացություն | 2 |
| ✓ Վիրահատություններ | 748 |

Գործող բաժանմունքներ

- | | |
|--|-------------|
| ✓ Վնասվածքաբանական մեծահասակների համար | 25 մահճակալ |
| ✓ Վնասվածքաբանական մանկական | 25 մահճակալ |
| ✓ Օրթոպեդիկ մեծահասակների համար | 55 մահճակալ |
| ✓ Վիրաբուժական | 25 մահճակալ |

Աղյուսակ 1. ՀԻՎԱՆԴԱՆՈՑԱՅԻՆ ԲՈՒԺՕԳՆՈՒԹՅՈՒՆ ԻՐԱԿԱՆԱՑՆՈՂ ՀԻՄՆԱՐԿՆԵՐԻ ԳՈՐԾՈՒՆԵՈՒԹՅՈՒՆԸ

Բուժհիմնարկի անվանումը	Մահակալների թիվը	Ընդունվել են հիվանդներ	Մահակալի տարեկան միջին զբաղվածությունը օրերով	Մահացել են հիվանդանոցում	
				Բացարձակ թիվ	Հիվանդանոցային մահացություն (%)
Երևան-ընդամենը	7835	279491	261	3756	1.4
Վնասվածքաբանության և օրթոպեդիայի գիտական կենտրոն	130	7982	377	2	0.03

Աղյուսակ 1. շարունակություն

Բուժհիմնարկի անվանումը	Ծնունդների թիվը	Վիժմների թիվը	Կեսարյան հատումների թիվը	Վիրահատությունների թիվը
Երևան-ընդամենը	22489	7033	7664	98196
Վնասվածքաբանության և օրթոպեդիայի գիտական կենտրոն	0	0	0	748

Աղյուսակ 2. ՎՆԱՍՎԱԾՔԱԲԱՆՈՒԹՅԱՆ ԵՎ ՕՐԹՈՊԵԴԻԱՅԻ ԳԻՏԱԿԱՆ ԿԵՆՏՐՈՆԻ ՄԱՐԴԿԱՅԻՆ ՆԵՐՈՒԺ

Մասնագիտություններ	Պաշտոնների քանակը հիմնարկում		Այդ թվում՝ պոլիկլինիկայում (ամբուլատորիայում), դիսպանսերում, կոնսուլտացիայում		Հիմնարկի հիմնական աշխատողների ֆիզիկական անձների թվաքանակը՝ ընդամենը	Այդ թվում պոլիկլինիկայում (ամբուլատորիայում), դիսպանսերում, կոնսուլտացիայում
	հաստիքային	զբաղված	հաստիքային	զբաղված		
Բժիշկներ - ընդամենը	54	54	0	0	40	0
այդ թվում՝ հիմնարկության ղեկավարներ և նրանց տեղակալներ	0	1	0	0	1	0
թերապևտներ - ընդամենը	0	1	0	0	1	0
սրտաբաններ	0	1	0	0	1	0
վիրաբույժներ	0	3	0	0	3	0
վնասվածքաբան-օրթոպեդներ	0	21	0	0	12	0
անեսթեզիոլոգ-ռենսիմատոլոգներ	0	9.5	0	0	6	0
մանկաբույժներ - ընդամենը	0	1	0	0	1	0
քիթ-կոկորդ-ականջաբաններ	0	2	0	0	2	0
ֆիզիոթերապևտներ	0	1	0	0	1	0
կինեզոթերապևտներ	0	2	0	0	2	0
ֆունկցիոնալ ախտորոշման և ԷՍԳ բժիշկներ	0	1	0	0	1	0
սոնոգրաֆիստներ	0	1	0	0	1	0
ռենտգենոլոգներ	0	4	0	0	4	0
բժիշկ-լաբորանտներ	0	5.5	0	0	4	0
ՄԻՋԻՆ ԲՈՒԺԱՆՁՆԱԿԱԶՄ - ընդամենը	99	99	0	0	79	0
այդ թվում՝ բուժքույրեր	0	76	0	0	60	0
կլինիկական լաբորատորիայի լաբորանտներ	0	11.5	0	0	9	0
ռենտգեն-լաբորանտներ	0	6.5	0	0	5	0
բուժվիճակագիրներ	0	2	0	0	2	0
այլ միջին բուժանձնակազմ	0	3	0	0	3	0
Պրովիզորներ	1	1	0	0	1	0
Դեղագործներ	3	3	0	0	2	0
Կրտսեր բուժանձնակազմ	61	61	0	0	36	0
Այլ անձնակազմ	60	60	0	0	52	0
ԸՆԴԱՄԵՆԸ	278	278	0	0	210	0

**ՀՀ ԱՆ
«ՃԱՌԱԳՐԱՅԹԱՅԻՆ ԲԺՇԿՈՒԹՅԱՆ ԵՎ ԱՅՐՎԱԾՔՆԵՐԻ
ԳԻՏԱԿԱՆ ԿԵՆՏՐՈՆ» ՓԲԸ**

ԱՆՁՆԱԳՐԱՅԻՆ ՏՎՅԱԼՆԵՐ

Կադրային հագեցվածություն

- | | |
|---------------------------------------|----|
| ✓ Բժիշկներ բոլոր մասնագիտություններով | 34 |
| ✓ Միջին բուժաշխատող | 42 |

Մահճակալային ֆոնդ **90 մահճակալ**

- | | |
|-------------------------------|------|
| ✓ Ընդունվել են հիվանդներ | 1353 |
| ✓ Հիվանդանոցային մահացություն | 21 |
| ✓ Վիրահատություններ | 94 |

Գործող բաժանմունքներ

- | | |
|--------------------|---------------|
| ✓ Ճառագայթաբանական | 30 մահճակալ |
| ✓ Այրվաճքաբանական | 60 մահճակալ |
| ✓ Վերակենդանացման | (10) մահճակալ |

Աղյուսակ.1. ՀԻՎԱՆԴԱՆՈՑԱՅԻՆ ԲՈՒԺՕԳՆՈՒԹՅՈՒՆ ԻՐԱԿԱՆԱՑՆՈՂ ՀԻՄՆԱՐԿՆԵՐԻ ԳՈՐԾՈՒՆԵՈՒԹՅՈՒՆԸ

Բուժօգնության անվանումը	Մահճակալների թիվը	Ընդունվել են հիվանդներ	Մահճակալի տարեկան միջին զբաղվածությունը օրերով	Մահացել են հիվանդանոցում	
				Բացարձակ թիվ	Հիվանդանոցային մահացություն (%)
Երևան-ընդամենը	7835	279491	261	3756	1.4
Ճառագայթային բժշկության և այրվածքների գիտական կենտրոն	90	1353	248	21	1.6

Աղյուսակ.1. շարունակություն

Բուժօգնության անվանումը	Ծնունդների թիվը	Վիժումների թիվը	Կեսարյան հատումների թիվը	Վիրահատությունների թիվը
Երևան-ընդամենը	22489	7033	7664	98196
Ճառագայթային բժշկության և այրվածքների գիտական կենտրոն	0	0	0	94

Աղյուսակ.2. ՃԱՌԱԳԱՅԹԱՅԻՆ ԲԺՇԿՈՒԹՅԱՆ ԵՎ ԱՅՐՎԱԾՔՆԵՐԻ ԳԻՏԱԿԱՆ ԿԵՆՏՐՈՆԻ ՄԱՐԴԿԱՅԻՆ ՆԵՐՈՒԺ

Մասնագիտություններ	Պաշտոնների քանակը հիմնարկում		Այդ թվում՝ պոլիկլինիկայում (ամբուլատորիայում), դիսպանսերում, կոնսուլտացիայում		Հիմնարկի հիմնական աշխատողների ֆիզիկական անձների թվաքանակը՝ ընդամենը	Այդ թվում պոլիկլինիկայում (ամբուլատորիայում), դիսպանսերում, կոնսուլտացիայում
	հաստիքային	զբաղված	հաստիքային	զբաղված		
Բժիշկներ - ընդամենը	46.5	39.5	0	0	34	0
այդ թվում՝ հիմնարկության ղեկավարներ և նրանց տեղակալներ	0	4	0	0	3	0
սրտաբաններ	0	1.5	0	0	1	0
վիրաբույժներ	0	6	0	0	6	0
վնասվածքաբան-օրթոպեդներ	0	2	0	0	2	0
անեսթեզիոլոգ-ռեանիմատոլոգներ	0	5	0	0	4	0
էնդոսկոպիստներ	0	1	0	0	1	0
ճառագայթաբաններ	0	7	0	0	7	0
ստոմատոլոգներ	0	1.5	0	0	2	0
մանկաբարձ-գինեկոլոգներ	0	0.5	0	0	1	0
քիթ-կոկորդ-ականջաբաններ	0	1	0	0	1	0
նյարդաբաններ	0	1	0	0	1	0
մաշկաբան-վեներոլոգներ	0	1	0	0	1	0
ֆիզիոթերապևտներ	0	1	0	0	1	0
սնտգրաֆիստներ	0	1	0	0	2	0
ռենտգենոլոգներ	0	0.5	0	0	0	0
բժիշկ-լաբորանտներ	0	4	0	0	1	0
մանրէաբաններ	0	0.5	0	0	0	0
համաճարակաբաններ	0	0.5	0	0	0	0
վիճակագիրներ	0	0.5	0	0	0	0
Բարձրագույն ոչ բժշկական կրթությամբ մասնագետներ	10	10	0	0	10	0
Ատամաբույժներ	0	0	0	0	0	0
ՄԻՋԻՆ ԲՈՒԺԱՆՁՆԱԿԱԶՄ - ընդամենը	45	44	0	0	42	0
այդ թվում՝ բուժքույրեր	0	38	0	0	36	0
կլինիկական լաբորատորիայի լաբորանտներ	0	5	0	0	5	0
ռենտգեն-լաբորանտներ	0	1	0	0	1	0
Պրովիզորներ	1	1	0	0	1	0
Դեղագործներ	1	1	0	0	1	0
Կրտսեր բուժանձնակազմ	25	22	0	0	20	0
Այլ անձնակազմ	44.5	43	0	0	41	0
ԸՆԴԱՄԵՆԸ	173	160.5	0	0	149	0

ՀՀ ԱՆ
«ՄԱՇԿԱԲԱՆՈՒԹՅԱՆ ԵՎ ՍԵՌԱՎԱՐԱԿԱԲԱՆՈՒԹՅԱՆ
ԲԺՇԿԱԳԻՏԱԿԱՆ ԿԵՆՏՐՈՆ» ՓԲԸ

ԱՆՁՆԱԳՐԱՅԻՆ ՏՎՅԱԼՆԵՐ

Կադրային հագեցվածություն

✓ Բժիշկներ բոլոր մասնագիտություններով **26**

✓ Միջին բուժաշխատող **31**

Մահճակալային ֆոնդ **100 մահճակալ**

✓ Ընդունվել են հիվանդներ **3332**

✓ Հիվանդանոցային մահացություն **2**

Գործող բաժանմունքներ

✓ Սեռավարակաբանական **40 մահճակալ**

✓ Մաշկաբանական **60 մահճակալ**

✓ Պոլիկլինիկական ծառայություն

Աղյուսակ.1. ՀԻՎԱՆԴԱՆՈՑԱՅԻՆ ԲՈՒԺՕԳՆՈՒԹՅՈՒՆ ԻՐԱԿԱՆԱՑՆՈՂ ՀԻՄՆԱՐԿՆԵՐԻ ԳՈՐԾՈՒՆԵՈՒԹՅՈՒՆԸ

Բուժհիմնարկի անվանումը	Մահճակալների թիվը	Ընդունվել են հիվանդներ	Մահճակալի տարեկան միջին զբաղվածությունը օրերով	Մահացել են հիվանդանոցում	
				Բացարձակ թիվ	Հիվանդանոցային մահացություն (%)
Երևան-ընդամենը	7835	279491	261	3756	1.4
Մաշկաբանության և սեռավարակաբանության ԲԿ	100	3332	292	2	0.06

Աղյուսակ.1. շարունակություն

Բուժհիմնարկի անվանումը	Ծնունդների թիվը	Վիժումների թիվը	Կեսարյան հատումների թիվը	Վիրահատությունների թիվը
Երևան-ընդամենը	22489	7033	7664	98196
Մաշկաբանության սեռավարակաբանության ԲԿ	0	0	0	0

Աղյուսակ.2. ՄԱՇԿԱԲԱՆՈՒԹՅԱՆ ԵՎ ՍԵՌԱՎԱՐԱԿԱԲԱՆՈՒԹՅԱՆ ԲԿ-Ի ՄԱՐԴԿԱՅԻՆ ՆԵՐՈՒԺ

Մասնագիտություններ	Պաշտոնների քանակը հիմնարկում		Այդ թվում՝ պոլիկլինիկայում (ամբուլատորիայում), դիսպանսերում, կոնսուլտացիայում		Հիմնարկի հիմնական աշխատողների ֆիզիկական անձերի թվա քանակը՝ ընդամենը	Այդ թվում պոլիկլինիկայում (ամբուլատորիայում), դիսպանսերում կոնսուլտացիայում
	հաստիքային	զբաղված	հաստիքային	զբաղված		
Բժիշկներ - ընդամենը	28	28	7.75	7.75	26	10
այդ թվում՝ հիմնարկության ղեկավարներ և նրանց տեղակալներ	0	4	0	1	4	1
սրտաբաններ	0	0.25	0	0	0	0
հոգեթերապևտներ	0	0.5	0	0	1	0
սեռախտաբաններ	0	0.75	0	0.75	1	1
մաշկաբան-վեներոլոգներ	0	16.5	0	6	16	8
ֆիզիոթերապևտներ	0	1.5	0	0	2	0
բժիշկ-լաբորանտներ	0	4.5	0	0	2	0
ՄԻՋԻՆ ԲՈՒԺԱՆՁՆԱԿԱԶՄ - ընդամենը	24.75	24.75	16	16	31	14
այդ թվում՝ բուժքույրեր	0	9.75	0	7	16	5
բուժակներ	0	5	0	3	5	3
Կլինիկական լաբորատորիայի լաբորանտներ	0	5	0	1	5	1
բուժվիճակագիրներ	0	2	0	2	2	2
այլ միջին բուժանձնակազմ	0	3	0	3	3	3
Դեղագործներ	1	1	1	1	1	1
Կրտսեր բուժանձնակազմ	14.75	14.75	4.5	4.5	15	7
Այլ անձնակազմ	28.5	28.5	0	0	33	0
ԸՆԴԱՄԵՆԸ	97	97	29.25	29.25	106	32

Աղյուսակ 3. ՄԱՇԿԱԲԱՆՈՒԹՅԱՆ ԵՎ ՍՃՓ ՀԻՎԱՆԴՈՒԹՅՈՒՆՆԵՐԻ ԲԿ-ՈՒՄ ԱՐՁԱՆԱԳՐՎԱԾ ՀԻՎԱՆԴՈՒԹՅՈՒՆՆԵՐՆ ԸՍՏ ՏԱՐԻՔԱՅԻՆ ԽՄԲԵՐԻ ԵՎ ՆՈՂՈԼՈԳԻԱՆԵՐԻ, 2014

Գյուղների և առանձին հիվանդությունների անվանումը	ՀՄԴ X	Մեծահասակներ			Երեխաներ (0-14 տարեկան)			Երեխաներ (15-17 տարեկան)					
					գրանցվել են տվյալ հիվանդությամբ		Դիսպանսերային հսկողության տակ են հաշվետու տարեվերջին	գրանցվել են հիվանդներ տվյալ հիվանդությամբ			Դիսպանսերային հսկողության տակ են հաշվետու տարեվերջին		
		Ընդամենը	այդ թվում՝ կյանքում առաջին անգամ ախտորոշված	Ընդամենը	Կյանքում առաջին անգամ ախտորոշված	Ընդամենը		Այդ թվում պատանիներ	այդ թվում՝ կյանքում առաջին անգամ ախտորոշված				
									Ընդամենը	այդ թվում պատանիներ	Ընդամենը	այդ թվում պատանիներ	
Ընդամենը	A00-T98	2637	2530	0	202	202	0	338	338	338	338	0	0
այդ թվում՝ վարակիչ և մակաբուծական հիվանդություններ	A00-B99	780	780	0	159	159	0	80	80	80	80	0	0
Մաշկի և ենթամաշկային բջջանքի հիվանդություններ	L00-L99	1857	1750	0	43	43	0	258	258	258	258	0	0
դրանցից՝ ատոպիկ մաշկաբորբ	L20	137	137	0	1	1	0	9	9	9	9	0	0
կոնտակտային մաշկաբորբ	L23-L25	322	322	0	21	21	0	26	26	26	26	0	0
զլխի այլ հիվանդություններ		1398	1291	0	21	21	0	223	223	223	223	0	0

**«ՄԱԼԱՅԱՆԻ ԱՆՎԱՆ ԱԿՆԱԲՈՒԺԱԿԱՆ
ԿԵՆՏՐՈՆ» ՓԲԸ**

ԱՆՁՆԱԳՐԱՅԻՆ ՏՎՅԱԼՆԵՐ

Կադրային հագեցվածություն

- ✓ Բժիշկներ բոլոր մասնագիտություններով **63**
- ✓ Միջին բուժաշխատող **68**

Մահճակալային ֆոնդ

184 մահճակալ

- ✓ Ընդունվել են հիվանդներ **8451**
- ✓ Հիվանդանոցային մահացություն **0**
- ✓ Վիրահատություններ **3942**

Գործող բաժանմունքներ

- ✓ Ակնաբուժական մեծահասակների համար **151 մահճակալ**
- ✓ Ակնաբուժական մանկական **33 մահճակալ**
- ✓ Պոլիկլինիկական ծառայություն

Աղյուսակ 1. ՀԻՎԱՆԴԱՆՈՑԱՅԻՆ ԲՈՒԺՕԳՆՈՒԹՅՈՒՆ ԻՐԱԿԱՆԱՑՆՈՂ ՀԻՄՆԱՐԿՆԵՐԻ ԳՈՐԾՈՒՆԵՈՒԹՅՈՒՆԸ

Բուժհիմնարկի անվանումը	Մահճակալների թիվը	Ընդունվել են հիվանդներ	Մահճակալի տարեկան միջին զբաղվածությունը օրերով	Մահացել են հիվանդանոցում	
				Բացարձակ թիվ	Հիվանդանոցային մահացություն (%)
Երևան-ընդամենը	7835	279491	261	3756	1.4
Մալաթյանի անվան ակնաբուժական կենտրոն	184	8451	85	0	0.0

Աղյուսակ 1. շարունակություն

Բուժհիմնարկի անվանումը	Ծնունդների թիվը	Վիժումների թիվը	Կեսարյան հատումների թիվը	Վիրահատությունների թիվը
Երևան-ընդամենը	22489	7033	7664	98196
Մալաթյանի անվան ակնաբուժական կենտրոն	0	0	0	3942

Աղյուսակ 2. «Ս.Վ. ՄԱԼԱՅԱՆԻ» ԱՆՎԱՆ ԱԿՆԱԲՈՒԺԱԿԱՆ ԿԵՆՏՐՈՆ ՄԱՐԴԿԱՅԻՆ ՆԵՐՈՒԺ

Մասնագիտություններ	Պաշտոնների քանակը հիմնարկում		Այդ թվում՝ պոլիկլինիկայում (ամբուլատորիայում), դիսպանսերում, կոնսուլտացիայում		Հիմնարկի հիմնական աշխատողների ֆիզիկական անձերի թվաքանակը՝ ընդամենը	Այդ թվում պոլիկլինիկայում (ամբուլատորիայում), դիսպանսերում, կոնսուլտացիայում
	հաստիքային	զբաղված	հաստիքային	զբաղված		
Բժիշկներ - ընդամենը	63	63	15	15	63	15
այդ թվում՝ հիմնարկության ղեկավարներ և նրանց տեղակալներ	0	2	0	0	2	0
թերապևտներ - ընդամենը	0	1	0	0	1	0
ներզատաբաններ	0	1	0	1	1	1
անեսթեզիոլոգ-ռեանիմատոլոգներ	0	3	0	0	3	0
ստոմատոլոգներ	0	1	0	1	1	1
ակնաբույժներ	0	54	0	13	54	13
բժիշկ-լաբորանտներ	0	1	0	0	1	0
Բարձրագույն ոչ բժշկական կրթությամբ մասնագետներ	4	4	0	0	4	0
ՄԻՋԻՆ ԲՈՒԺԱՆՁՆԱԿԱԶՄ - ընդամենը	68	68	21	21	68	21
այդ թվում՝ բուժքույրեր	0	62	0	18	62	18
կլինիկական լաբորատորիայի լաբորանտներ	0	3	0	0	3	0
բուժվիճակագիրներ	0	3	0	3	3	3
Պրովիզորներ	2	2	0	0	2	0
Կրտսեր բուժանձնակազմ	32	32	4	4	32	4
Այլ անձնակազմ	66	66	0	0	66	0
ԸՆԴԱՄԵՆԸ	235	235	40	40	235	40

«ԱՐԹՄԵԴ» ԲԺՇԿԱԿԱՆ ԿԵՆՏՐՈՆ ՓԲԸ

ԱՆՁՆԱԳՐԱՅԻՆ ՏՎՅԱԼՆԵՐ

Կադրային հագեցվածություն

- ✓ Բժիշկներ բոլոր մասնագիտություններով 71
- ✓ Միջին բուժաշխատող 80

Մահճակալային ֆոնդ

212 մահճակալ

- ✓ Ընդունվել են հիվանդներ 3883
- ✓ Հիվանդանոցային մահացություն 18
- ✓ Վիրահատություններ 1073

Գործող բաժանմունքներ

- ✓ Նյարդաբանական 60 մահճակալ
- ✓ Վիրաբուժական 72 մահճակալ
- ✓ Վնասվածքաբանական 40 մահճակալ
- ✓ Վերականգնողական 20 մահճակալ
- ✓ Հոգեբուժական 20 մահճակալ

Աղյուսակ 1. ՀԻՎԱՆԴԱՆՈՑԱՅԻՆ ԲՈՒԺՕԳՆՈՒԹՅՈՒՆ ԻՐԱԿԱՆԱՑՆՈՂ ՀԻՄՆԱՐԿՆԵՐԻ ԳՈՐԾՈՒՆԵՈՒԹՅՈՒՆԸ

Բուժօգնության անվանումը	Մահակալների թիվը	Ընդունվել են հիվանդներ	Մահակալի տարեկան միջին զբաղվածությունը օրերով	Մահացել են հիվանդանոցում	
				Բացարձակ թիվ	Հիվանդանոցային մահացություն (%)
Երևան-ընդամենը	7835	279491	261	3756	1.4
«Արթմեդ» վերականգնողական ԲԿ	212	3883	241	18	0.5

Աղյուսակ 1. շարունակություն

Բուժօգնության անվանումը	Ծնունդների թիվը	Վիժումների թիվը	Կեսարյան հատումների թիվը	Վիրահատությունների թիվը
Երևան-ընդամենը	22489	7033	7664	98196
«Արթմեդ» վերականգնողական ԲԿ	0	0	0	1073

Աղյուսակ 2 . «ԱՐԹՄԵԴ» ԲԺՇԿԱԿԱՆ ՎԵՐԱԿԱՆԳՆՈՂԱԿԱՆ. ԿԵՆՏՐՈՆ ՄԱՐԴԿԱՅԻՆ ՆԵՐՈՒԺ

Մասնագիտություններ	Պաշտոնների քանակը հիմնարկում		Այդ թվում՝ պոլիկլինիկայում (ամբուլատորիայում), դիսպանսերում, կոնսուլտացիայում		Հիմնարկի հիմնական աշխատողների ֆիզիկական անձերի թվաքանակը՝ ընդամենը	Այդ թվում պոլիկլինիկայում (ամբուլատորիայում), դիսպանսերում, կոնսուլտացիայում
	հաստիքային	զբաղված	հաստիքային	զբաղված		
Բժիշկներ - ընդամենը	71	71	0	0	71	0
այդ թվում՝ հիմնարկության ղեկավարներ և նրանց տեղակալներ	0	3	0	0	3	0
թերապևտներ - ընդամենը	0	7	0	0	7	0
թոքաբաններ	0	1	0	0	1	0
սրտաբաններ	0	3	0	0	3	0
ներզատաբաններ	0	1	0	0	1	0
վիրաբույժներ	0	8	0	0	8	0
վնասվածքաբան-օրթոպեդներ	0	2	0	0	2	0
անեսթեզիոլոգ-ռեանիմատոլոգներ	0	6	0	0	6	0
էնդոսկոպիստներ	0	1	0	0	1	0
ուրոլոգներ	0	1	0	0	1	0
մանկաբարձ-գինեկոլոգներ	0	1	0	0	1	0
ակնաբույժներ	0	1	0	0	1	0
քիթ-կոկորդ-ականջաբաններ	0	3	0	0	3	0
նյարդաբաններ	0	4	0	0	4	0
հոգեբույժներ, նյարդահոգեբույժներ	0	8	0	0	8	0
հոգեթերապևտներ	0	3	0	0	3	0
ֆիզիոթերապևտներ	0	1	0	0	1	0
կինեզոթերապևտներ	0	4	0	0	4	0
ֆունկցիոնալ ախտորոշման և ԷՍԳ բժիշկներ	0	2	0	0	2	0
սոնոգրաֆիստներ	0	3	0	0	3	0
ռենտգենոլոգներ	0	2	0	0	2	0
բժիշկ-լաբորանտներ	0	4	0	0	4	0
համաճարակաբաններ	0	1	0	0	1	0
վիճակագիրներ	0	1	0	0	1	0
ՄԻՋԻՆ ԲՈՒԺԱՆՁՆԱԿԱԶՄ - ընդամենը	80	80	0	0	80	0
այդ թվում՝ բուժքույրեր	0	73	0	0	73	0
կլինիկական լաբորատորիայի լաբորանտներ	0	4	0	0	4	0
ռենտգեն-լաբորանտներ	0	2	0	0	2	0
այլ միջին բուժանձնակազմ	0	1	0	0	1	0
Կրտսեր բուժանձնակազմ	44	44	0	0	44	0
Այլ անձնակազմ	19	19	0	0	19	0
ԸՆԴԱՄԵՆԸ	214	214	0	0	214	0

Վ. ԱՎԱԳՅԱՆԻ ԱՆՎԱՆ ԲԺՇԿԱԿԱՆ ԿԵՆՏՐՈՆ ՍՊԸ

ԱՆՁՆԱԳՐԱՅԻՆ ՏՎՅԱԼՆԵՐ

Կադրային հագեցվածություն

- ✓ Բժիշկներ բոլոր մասնագիտություններով 46
- ✓ Միջին բուժաշխատող 36

Մահճակալային ֆոնդ

35 մահճակալ

- ✓ Ընդունվել են հիվանդներ 1608
- ✓ Հիվանդանոցային մահացություն 1
- ✓ Վիրահատություններ 1249

Գործող բաժանմունքներ

- ✓ Թերապևտիկ 2 մահճակալ
- ✓ Վիրաբուժական 33 մահճակալ
- ✓ Պոլիկլինիկական ծառայություն

Աղյուսակ 1. ՀԻՎԱՆԴԱՆՈՑԱՅԻՆ ԲՈՒԺՕԳՆՈՒԹՅՈՒՆ ԻՐԱԿԱՆԱՑՆՈՂ ՀԻՄՆԱՐԿՆԵՐԻ ԳՈՐԾՈՒՆԵՈՒԹՅՈՒՆԸ

Բուժօգնության անվանումը	Մահակալների թիվը	Ընդունվել են հիվանդներ	Մահակալի տարեկան միջին զբաղվածությունը օրերով	Մահացել են հիվանդանոցում	
				Բացարձակ թիվ	Հիվանդանոցային մահացություն (%)
Երևան-ընդամենը	7835	279491	261	3756	1.4
Վ.Ավագյանի անվան ԲԿ	35	1608	78	1	0.06

Աղյուսակ 1. շարունակություն

Բուժօգնության անվանումը	Ծնունդների թիվը	Վիժումների թիվը	Կեսարյան հատումների թիվը	Վիրահատությունների թիվը
Երևան-ընդամենը	22489	7033	7664	98196
Վ.Ավագյանի անվան ԲԿ	0	0	0	1249

Աղյուսակ 2. ԿԱՎԱԳՅԱՆԻ ԱՆՎԱՆ ԲԿ ՄԱՐԴԿԱՅԻՆ ՆԵՐՈՒԺ

Մասնագիտություններ	Պաշտոնների քանակը հիմնարկում		Այդ թվում՝ պոլիկլինիկայում (ամբուլատորիայում), դիսպանսերում, կոնսուլտացիայում		Հիմնարկի հիմնական աշխատողների ֆիզիկական անձերի թվաքանակը՝ ընդամենը	Այդ թվում պոլիկլինիկայում (ամբուլատորիայում), դիսպանսերում, կոնսուլտացիայում
	հաստիքային	զբաղված	հաստիքային	զբաղված		
Բժիշկներ ընդամենը	58	58	21	21	46	17
այդ թվում՝ ղեկավարներ և նրանց տեղակալներ	0	6	0	3	6	3
թերապևտներ ընդամենը	0	4	0	2	4	2
սրտաբաններ	0	2	0	1	2	1
աղետամոքսաբաններ	0	0.5	0	0.5	0	0
ներզատաբաններ	0	2	0	0	2	0
ալերգոլոգներ	0	1	0	0	1	0
ինֆեկցիոնիստներ	0	0.5	0	0.5	0	0
սիրտ-անոթային վիրաբույժներ	0	3	0	0	3	0
վնասվածքաբան-օրթոպեդներ	0	2	0	0	2	0
անեսթեզիոլոգ-ռեանիմատոլոգներ	0	2	0	0	2	0
էնդոսկոպիստներ	0	1	0	0	1	0
ուրոլոգներ	0	2	0	0	2	0
ուռուցքաբաններ	0	0.5	0	0.5	0	0
ստոմատոլոգներ	0	0.5	0	0.5	0	0
մանկաբարձ-գինեկոլոգներ	0	1	0	1	1	1
մանկաբույժներ ընդամենը	0	2	0	2	2	2
ակնաբույժներ	0	4	0	2	2	2
քիթ-կոկորդ-ականջաբաններ	0	2	0	2	2	2
նյարդաբաններ	0	1.5	0	1	1	1
հոգեբույժներ, նյարդահոգեբույժներ	0	1	0	1	1	1
մաշկաբան-վեներոլոգներ	0	1	0	1	1	1
ֆիզիոթերապևտներ	0	0.5	0	0.5	0	0
ռեֆլեքսոթերապևտներ	0	1	0	1	1	1
ֆունկցիոնալ ախտորոշման և ԷՍԳ բժիշկներ	0	1.5	0	0.5	1	0
սոնոգրաֆիստներ	0	5	0	0	4	0
ռենտգենոլոգներ	0	4	0	0	4	0
բժիշկ-լաբորանտներ	0	4	0	0	1	0
մանրէաբաններ	0	0.5	0	0	0	0
համաճարակաբաններ	0	0.5	0	0	0	0
ընտանեկան բժիշկներ	0	1	0	1	0	0
վիճակագիրներ	0	0.5	0	0	0	0
ՄԻՋԻՆ ԲՈՒԺԱՆՁՆԱԿԱՁՄ ընդամենը	37	36	11	11	36	11
այդ թվում՝ բուժքույրեր	0	29	0	10	29	10
մանկաբարձուհիներ	0	1	0	1	1	1
կլինիկական լաբորատորիայի լաբորանտներ	0	2	0	0	2	0
ռենտգեն-լաբորանտներ	0	1	0	0	1	0
բուժվիճակագիրներ	0	1	0	0	1	0
այլ միջին բուժանձնակազմ	0	2	0	0	2	0
Դեղագործներ	1	1	0	0	1	0
Կրտսեր բուժանձնակազմ	11	11	6	6	11	6
Այլ անձնակազմ	25	25	0	0	22	0
ԸՆԴԱՄԵՆԸ	132	131	38	38	116	34

Աղյուսակ 3. Վ ԱՎԱԳՅԱՆԻ ԱՆՎԱՆ ԲԿ-ՈՒՄ ԱՐՁԱՆԱԳՐՎԱԾ ՀԻՎԱՆԴՈՒԹՅՈՒՆՆԵՐՆ ԸՍՏ ՏԱՐԻՔԱՅԻՆ ԽՄԲԵՐԻ ԵՎ ՆՈՉՈԼՈԳԻԱՆԵՐԻ, 2014

Գույնների և առանձին հիվանդությունների անվանումը	ՀՄԴ 10	Մեծահասակներ			Երեխաներ (0-14 տարեկան)				Երեխաներ (15-17 տարեկան)					
		գրանցվել են տվյալ հիվանդությամբ		Դիսպանսե րային հսկողության տակ են հաշվետու տարեվերջին	գրանցվել են տվյալ հիվանդությամբ Ընդամենը		Դիսպանսե րային հսկողության տակ են հաշվետու տարեվերջին	Ընդամենը	Այդ թվում պատանի ներ	Այդ թվում՝ կյանքում առաջին անգամ ախտորոշված		Դիսպանսե րային հսկողության տակ են հաշվետու տարեվերջին		
		Ընդամենը	այդ թվում՝ կյանքում առաջին անգամ ախտորոշված		Ընդամենը	այդ թվում՝ կյանքում առաջին անգամ ախտորոշված				Ընդամենը	Այդ թվում պատանի ներ	Ընդամենը	Այդ թվում պատանի ներ	
														Ընդամենը
Ընդամենը	A00-T98	4540	731	2460	69	48	13	43	21	36	19	7	2	
այդ թվում՝ վարակիչ և մակաբուծական հիվանդություններ	A00-B99	16	3	3	2	2	0	1	0	1	0	0	0	
Նորագոյացություններ	C00-D48	84	4	62	0	0	0	0	0	0	0	0	0	
Արյան և արունաստեղծ օրգանների հիվանդություններ, առանձին խանգարումներ՝ իմունային մեխանիզմի ներգրավմամբ	D50-D89	5	2	2	0	0	0	0	0	0	0	0	0	
դրանցից՝ սակավարյունություններ (անեմիաներ)	D50-D64	5	2	2	0	0	0	0	0	0	0	0	0	
Ներզատական համակարգի հիվանդություններ, սնուցման, նյութափոխանակության և իմունիտետի խանգարումներ	E00-E90	317	33	270	4	0	4	0	0	0	0	0	0	
Հոգեկան խանգարումներ	F00-F99	326	30	39	0	0	0	0	0	0	0	0	0	
Նյարդային համակարգի և զգայարանների հիվանդ-ներ	G00-G99	106	57	45	1	0	1	0	0	0	0	0	0	
Էպիլեպսիա , էպիլեպտիկ ստատուս	G40-G41	3	0	3	1	0	1	0	0	0	0	0	0	
Առանձին նյարդերի, նյարդար մատների, հյուսակների և ծայրմասային նյարդային համակ. ախահարումներ և պոլինեվրոպաթիաներ	G50-G72	46	14	42	0	0	0	0	0	0	0	0	0	
զլխի այլ հիվանդություններ		57	43	0	0	0	0	0	0	0	0	0	0	

Գլուխների և առանձին հիվանդությունների անվանումը	ՀՄԴ-10	Մեծահասակներ			Երեխաներ(0-14 տարեկան)				Երեխաներ (15-17 տարեկան)					
		գրանցվել են տվյալ հիվանդությամբ		Դիսպանսե րային հսկողության տակ են հաշվետու տարեվերջին	գրանցվել են տվյալ հիվանդությամբ Ընդամենը		Դիսպանսե րային հսկողության տակ են հաշվետու տարեվերջին	Ընդամենը	Այդ թվում՝ կյանքում առաջին անգամ ախտորոշված	Դիսպանսե րային հսկողության տակ են հաշվետու տարեվերջին				
		Ընդամենը	այդ թվում՝ կյանքում առաջին անգամ ախտորոշված		Ընդամենը	Այդ թվում՝ կյանքում առաջին անգամ ախտորոշված				Ընդամենը	Այդ թվում՝ կյանքում առաջին անգամ ախտորոշված			
Աչքի և նրա հավելյալ ապարատի հիվանդություններ	H00-H59	701	42	547	4	0	4	8	4	3	3	5	1	
դրանցից՝ կատարակտա (ոսպնյակի պղտորում)	H25-H26	398	20	293	0	0	0	0	0	0	0	0	0	
գլաուկոմա	H40	90	5	79	0	0	0	0	0	0	0	0	0	
կարճատեսություն	H52.1	29	2	27	4	0	4	5	1	0	0	5	1	
գլխի այլ հիվանդություններ		184	15	148	0	0	0	3	3	3	3	0	0	
Ականջի եւ պտկածեւ ելունի հիվանդություններ	H60-H95	69	9	47	3	3	0	1	0	1	0	0	0	
դրանցից՝ քրոնիկական օտիտ (միջին ականջիքրոնիկական բորբոքում)	H65.2-9, H66.1-4,9 մաս	34	2	32	3	3	0	1	0	1	0	0	0	
գլխի այլ հիվանդություններ		35	7	15	0	0	0	0	0	0	0	0	0	
Արյան շրջանառության համակարգի հիվանդ-ներ	I00-I99	1512	14	683	0	0	0	0	0	0	0	0	0	
Շնչառական օրգանների հիվանդություններ	J00-J99	517	323	244	37	34	3	21	11	19	10	0	0	
դրանցից՝ թոքաբորբեր	J12-J18	13	13	7	0	0	0	0	0	0	0	0	0	
ալերգիկ ընկիտ	J30.1-4	60	16	27	1	0	1	0	0	0	0	0	0	
քրոնիկական ընկիտ, նագոֆարինգիտ, ֆարինգիտ եւ սինուսիտ	J31-J32	89	88	80	1	1	0	1	1	0	0	0	0	
նշիկների եւ գեղձանմանների ադենոիդների քրոնիկական հիվանդություններ, հարնշիկային թարախակույտ	J35-J36	78	12	74	0	0	0	1	0	0	0	0	0	
քրոնիկական եւ չճշտված բրոնխիտ	J40-J42	69	12	21	2	0	2	0	0	0	0	0	0	
թոքերի այլ քրոնիկական խցանող հիվանդություններ	J44	23	7	23	0	0	0	0	0	0	0	0	0	

Գլուխների և առանձին հիվանդությունների անվանումը	ՀՄԴ 10	Մեծահասակներ			Երեխաներ(0-14 տարեկան)			Երեխաներ (15-17 տարեկան)					
		գրանցվել են տվյալ հիվանդությամբ		Դիսպանսերային հսկողության տակ են հաշվետու տարեվերջին	գրանցվել են տվյալ հիվանդությամբ Ընդամենը		Դիսպանսերային հսկողության տակ են հաշվետու տարեվերջին	Ընդամենը	Այդ թվում պատանիներ	Այդ թվում՝ կյանքում առաջին անգամ ախտորոշված		Դիսպանսերային հսկողության տակ են հաշվետու տարեվերջին	
		Ընդամենը	այդ թվում՝ կյանքում առաջին անգամ ախտորոշված		Ընդամենը	այդ թվում՝ կյանքում առաջին անգամ ախտորոշված				Ընդամենը	Այդ թվում պատանիներ	Ընդամենը	Այդ թվում պատանիներ
ասթմա (հեղձուկ), ասթմատիկ ստատուս	J45-J46	12	2	12	0	0	0	0	0	0	0	0	0
զլխի այլ հիվանդություններ		173	173	0	33	33	0	19	10	19	10	0	0
Մարտոդական օրգանների հիվանդություններ	K00-K93	411	59	203	5	5	0	1	1	1	1	0	0
դրանցից՝ ստամոքսի խոց	K25	4	1	3	0	0	0	0	0	0	0	0	0
տասներկուամտնյա աղու խոց	K26	81	9	38	0	0	0	0	0	0	0	0	0
ստամոքսի և տասներկուամտնյա աղու բորբոքում	K29	84	11	35	2	2	0	1	1	1	1	0	0
ոչ ինֆեկցիոն էնտերիտ և կոլիտ	K50-K52	97	14	61	0	0	0	0	0	0	0	0	0
յարդի հիվանդություններ	K70-K76	44	5	26	0	0	0	0	0	0	0	0	0
այդ թվում՝ յարդի ցիռոզ	K70.3,K71.7,K74.3-6	2	1	2	0	0	0	0	0	0	0	0	0
լեղապարկի եւ լեղուղիների հիվանդություններ	K80-K83	43	7	32	1	1	0	0	0	0	0	0	0
ենթաստամոքսային գեղձի հիվանդություններ	K85-K86	31	0	8	0	0	0	0	0	0	0	0	0
զլխի այլ հիվանդություններ		27	12	0	2	2	0	0	0	0	0	0	0
Մաշկի և ենթամաշկային բջջանքի հիվանդություններ	L00-L99	190	58	173	2	2	0	6	2	6	2	2	1
դրանցից՝ ատոպիկ մաշկաբորբ	L20	57	27	56	0	0	0	3	0	3	0	0	0

Գյուղների և առանձին հիվանդությունների անվանումը	ՀՄԴ-10	Մեծահասակներ			Երեխաներ(0-14 տարեկան)				Երեխաներ (15-17 տարեկան)					
		գրանցվել են տվյալ հիվանդությամբ		Դիսպանսերային հսկողության տակ են հաշվետու տարեվերջին	գրանցվել են տվյալ հիվանդությամբ Ընդամենը		Դիսպանսերային հսկողության տակ են հաշվետու տարեվերջին	Ընդամենը	Այդ թվում պատանիներ	Այդ թվում՝ կյանքում առաջին անգամ ախտորոշված		Դիսպանսերային հսկողության տակ են հաշվետու տարեվերջին		
		Ընդամենը	այդ թվում՝ կյանքում առաջին անգամ ախտորոշված		Ընդամենը	այդ թվում՝ կյանքում առաջին անգամ ախտորոշված				Ընդամենը	Այդ թվում պատանիներ	Ընդամենը	Այդ թվում պատանիներ	
հպումային մաշկաբորբ	L23-L25	8	8	7	0	0	0	0	0	0	0	0	0	
գլխի այլ հիվանդություններ		125	23	110	2	2	0	3	2	3	2	2	1	
Մկանակմախքային համակարգի և շարակցական հյուսվածքի հիվանդություններ	M00-M99	119	38	75	10	1	1	5	3	5	3	0	0	
ռևմատոիդ հողաբորբ	M05-M06	5	1	5	0	0	0	0	0	0	0	0	0	
արտրոզներ	M15-M19	57	8	46	0	0	0	0	0	0	0	0	0	
շարակցական հյուսվածքի տարածուն ախտահարումներ	M30-M35	4	0	0	0	0	0	0	0	0	0	0	0	
սպոնդիլոպաթիաներ	M45-M48	27	3	24	0	0	0	0	0	0	0	0	0	
օստեոպարոզ	M80-M81	26	26	0	0	0	0	0	0	0	0	0	0	
գլխի այլ հիվանդություններ		0	0	0	10	1	1	5	3	5	3	0	0	
Միզասեռական համակարգի հիվանդություններ	N00-N99	159	52	65	0	0	0	0	0	0	0	0	0	
երիկամային անբավարարություն	N17-N19	2	0	2	0	0	0	0	0	0	0	0	0	
միզաքարային հիվանդություն	N20-N23	46	11	9	0	0	0	0	0	0	0	0	0	
երիկամի եւ միզածորանի այլ հիվ-ներ	N25-N28	12	0	0	0	0	0	0	0	0	0	0	0	
շագանակագեղձի հիվանդություններ	N40-N42	27	3	25	0	0	0	0	0	0	0	0	0	
կրծքագեղձի բարորակ դիսպլազիա	N60	4	1	4	0	0	0	0	0	0	0	0	0	

Գլուխների և առանձին հիվանդությունների անվանումը	ՀՄԴ 10	Մեծահասակներ			Երեխաներ(0-14 տարեկան)			Երեխաներ (15-17 տարեկան)					
		գրանցվել են տվյալ հիվանդությամբ		Դիսպանսերային հսկողության տակ են հաշվետու տարեվերջին	գրանցվել են տվյալ հիվանդությամբ Ընդամենը		Դիսպանսերային հսկողության տակ են հաշվետու տարեվերջին	Ընդամենը	Այդ թվում պատանիներ	Այդ թվում՝ կյանքում առաջին անգամ ախտորոշված		Դիսպանսերային հսկողության տակ են հաշվետու տարեվերջին	
		Ընդամենը	այդ թվում՝ կյանքում առաջին անգամ ախտորոշված		Ընդամենը	այդ թվում՝ կյանքում առաջին անգամ ախտորոշված				Ընդամենը	Այդ թվում պատանիներ	Ընդամենը	Այդ թվում պատանիներ
Էնդոմետրիոզ	N80	6	2	4	0	0	0	0	0	0	0	0	0
արգանդի պարանոցի էրոզիա եւ էկտրոպիոն	N86	4	0	3	0	0	0	0	0	0	0	0	0
դաշտանի խանգարումներ	N91-N94 մաս	10	2	3	0	0	0	0	0	0	0	0	0
դաշտանադադարի եւ շուրջդաշտանադադարային շրջանի խանգարումներ	N95	7	2	4	0	0	0	0	0	0	0	0	0
գլխի այլ հիվանդություններ		41	31	11	0	0	0	0	0	0	0	0	0
Վնասվածքներ, թունավորումներ եւ արտաքին պատճառների ներգործության որոշ այլ հետեւանքներ	S00-T98	8	7	2	1	1	0	0	0	0	0	0	0
դրանցից՝ կոտրվածքներ	S02,12,22,32,42,52,62,72,82,92 ,T02,08,10,12,14.2	6	6	0	0	0	0	0	0	0	0	0	0
գլխի այլ հիվանդություններ		2	1	2	1	1	0	0	0	0	0	0	0

Աղյուսակ 4. Վ ԱՎԱԳՅԱՆԻ ԱՆՎԱՆ ԲԿ-ՈՒՄ ԱՐՅԱՆ ՇՐՋԱՆԱՌՈՒԹՅԱՆ ՀԱՄԱԿԱՐԳԻ ՀԻՎԱՆԴՈՒԹՅՈՒՆՆԵՐԻ ՏԱՐԱԾՎԱԾՈՒԹՅՈՒՆ (ԸՆԴՀԱՆՈՒՐ ԳՐԱՆՑՎԱԾ ՀԻՎԱՆԴՆԵՐԻ ԹԻՎԸ), 2014

Հիվանդություն	ՀՄԴ 10	Մեծահասակներ	0-14 տարեկան	15-17 տարեկան
		Բ.թ.	Բ.թ.	Բ.թ.
Արյան շրջանառության համակարգի հիվանդություններ՝ ընդամենը	100-199	1512	0	0
Սրտի քրոնիկ ռևմատիկ հիվանդություններ	105-109	11	0	0
Գերճնշումային հիվանդություններ	110-113	524	0	0
Սրտի իշեմիկ հիվանդություն	120-125	545	0	0
այդ թվում՝ կրծքահեղձուկ	120	254	0	0
Սրտամկանի սուր ինֆարկտ	121	4	0	0
Սրտամկանի կրկնակի ինֆարկտ	122	2	0	0
Ուղեղանոթային հիվանդություններ	160-169	181	0	0
այդ թվում՝ ուղեղի արյունազեղում	160-162	0	0	0
Ուղեղի ինֆարկտ	163	0	0	0
Ինսուլտ՝ չճշտված, որպես արյունազեղում/ ինֆարկտ	164	0	0	0
Ուղեղի ինֆարկտ չառաջացնող նախա / և ուղեղային զարկերակների խցանում և նեղացում	165-166	0	0	0

Աղյուսակ 5. Կ ԱՎԱԳՅԱՆԻ ԱՆՎԱՆ ԲԿ-ՈՒՄ ԿՅԱՆՔՈՒՄ ԱՌԱՋԻՆ ԱՆԳԱՄ ԱԽՏՈՐՈՇՎԱԾ ԱՐՅԱՆ ՇՐՋԱՆԱՌՈՒԹՅԱՆ ՀԱՄԱԿԱՐԳԻ ՀԻՎԱՆԴՈՒԹՅՈՒՆՆԵՐՈՎ ՀԻՎԱՆԴՆԵՐԻ ԹԻՎԸ, 2014

Հիվանդություն	ՀՄԴ 10	Սեռ	0-14	15-17	Մեծահասակներ							
					Ընդամենը	18-24	25-39	40-49	50-59	60-65	65 և >	
Ընդամենը			0	0	14							
Սուր ռևմատիկ տենդ	100-102	ա	0	0	0	0	0	0	0	0	0	0
		ի	0	0	0	0	0	0	0	0	0	0
Սրտի քրոնիկ ռևմատիկ հիվանդություններ	105-109	ա	0	0	1	0	0	0	0	0	0	1
		ի	0	0	1	0	0	0	0	0	0	1
այդ թվում՝ փականների ռևմատիկ հիվանդություններ	105-108	ա	0	0	1	0	0	0	0	0	0	1
		ի	0	0	1	0	0	0	0	0	0	1
Հիվանդություններ՝ պայմանավորված զարկերակային ճնշման բարձրացմամբ	110-113	ա	0	0	0	0	0	0	0	0	0	0
		ի	0	0	0	0	0	0	0	0	0	0
Սրտի իշեմիկ հիվանդություն	120-125	ա	0	0	5	0	0	0	0	0	1	4
		ի	0	0	5	0	0	0	0	0	0	5
այդ թվում՝ կրծքահեղձուկ (ստենոկարդիա)	120	ա	0	0	1	0	0	0	0	0	0	1
		ի	0	0	2	0	0	0	0	0	0	2
սրտամկանի սուր ինֆարկտ	121	ա	0	0	3	0	0	0	0	0	1	2
		ի	0	0	2	0	0	0	0	0	0	2
սրտամկանի կրկնակի ինֆարկտ	122	ա	0	0	1	0	0	0	0	0	0	1
		ի	0	0	1	0	0	0	0	0	0	1
Ուղեղանոթային հիվանդություններ	160-169	ա	0	0	0	0	0	0	0	0	0	0
		ի	0	0	0	0	0	0	0	0	0	0
այդ թվում՝ ուղեղի արյունազեղում	160-162	ա	0	0	0	0	0	0	0	0	0	0
		ի	0	0	0	0	0	0	0	0	0	0
ուղեղի ինֆարկտ	163	ա	0	0	0	0	0	0	0	0	0	0
		ի	0	0	0	0	0	0	0	0	0	0
ինսուլտ՝ չճշտված, որպես արյունազեղում կամ ինֆարկտ	164	ա	0	0	0	0	0	0	0	0	0	0
		ի	0	0	0	0	0	0	0	0	0	0
ուղեղի ինֆարկտ չառաջացնող՝ նախաուղեղային և ուղեղային զարկերակների խցանում և նեղացում	165-166	ա	0	0	0	0	0	0	0	0	0	0
		ի	0	0	0	0	0	0	0	0	0	0
Դասի այլ հիվանդություններ			0	0	2	0	0	0	0	0	0	2

Աղյուսակ 6. Վ ԱՎԱԳՅԱՆԻ ԱՆՎԱՆ ԲԿՈՒՄ ՆԵՐՋԱՏԱԿԱՆ ՀԱՄԱԿԱՐԳԻ ՀԻՎԱՆԴՈՒԹՅՈՒՆՆԵՐԻ ՏԱՐԱԾՎԱԾՈՒԹՅՈՒՆ (ԸՆԴՀԱՆՈՒՐ ԳՐԱՆՑՎԱԾ ՀԻՎԱՆԴՆԵՐԻ ԹԻՎԸ), 2014

Հիվանդություններ	ՀՄԴ 10	Մեծահասակներ		0-14 տարեկան երեխաներ		15-17 տարեկան երեխաներ			
		Գրանցվել են հիվանդներ ընդամենը	Դիսպանսերային հսկողություն՝ տարեվերջին	Գրանցվել են հիվանդներ ընդամենը	Դիսպանսերային հսկողություն՝ տարեվերջին	Գրանցվել են հիվանդներ ընդամենը	Այդ թվում պատանիներ	Դիսպանսերային հսկողություն տարեվերջին	Այդ թվում պատանիներ
Ընդամենը*		302	256	4	4	0	0	0	0
Թիրեոտոքսիկոզ (հիպերթիրեոիդիզմ)	E05	1	1	0	0	0	0	0	0
շաքարային դիաբետ տիպ 1	E10	35	32	0	0	0	0	0	0
շաքարային դիաբետ տիպ 2	E11	254	211	0	0	0	0	0	0
Ամիլոիդոզ (պարբերական հիվանդություն)	E85.0	3	3	4	4	0	0	0	0
Դասի այլ հիվանդություններ		9	9	0	0	0	0	0	0

*առանց յոդի անբավարարությամբ պայմանավորված վահանաձև գեղձի հիվանդությունների

Աղյուսակ 7. Վ ԱՎԱԳՅԱՆԻ ԱՆՎԱՆ ԲԿՈՒՄ ԿՅԱՆՔՈՒՄ ԱՌԱՋԻՆ ԱՆԳԱՍ ԱԽՏՈՐՈՇՎԱԾ ՆԵՐՋԱՏԱԿԱՆ ՀԱՄԱԿԱՐԳԻ ՀԻՎԱՆԴՈՒԹՅՈՒՆՆԵՐՈՎ ՀԻՎԱՆԴՆԵՐԻ ԹԻՎԸ, 2014

Հիվանդություններ	ՀՄԴ 10	սեռ	0-14	15-17	Մեծահասակներ							
					Ընդամենը	18-24	25-39	40-49	50-59	60-65	65 և >	
Ընդամենը*			0	0	26							
Թիրեոտոքսիկոզ (հիպերթիրեոիդիզմ)	E05	ա	0	0	0	0	0	0	0	0	0	0
		ի	0	0	0	0	0	0	0	0	0	0
շաքարային դիաբետ տիպ 1	E10	ա	0	0	0	0	0	0	0	0	0	0
		ի	0	0	0	0	0	0	0	0	0	0
շաքարային դիաբետ տիպ 2	E11	ա	0	0	6	0	0	1	3	0	2	
		ի	0	0	10	0	1	0	1	1	7	
Ամիլոիդոզ (պարբերական հիվանդություն)	E85.0	ա	0	0	0	0	0	0	0	0	0	
		ի	0	0	0	0	0	0	0	0	0	
Դասի այլ հիվանդություններ			0	0	10	0	0	2	3	1	4	

*առանց յոդի անբավարարությամբ պայմանավորված վահանաձև գեղձի հիվանդությունների

«ՆՈՐՔ» ԻՆՖԵԿՑԻՈՆ ՀԻՎԱՆԴԱՆՈՑ ՍՊԸ

ԱՆՁՆԱԳՐԱՅԻՆ ՏՎՅԱԼՆԵՐ

Կադրային հագեցվածություն

- ✓ Բժիշկներ բոլոր մասնագիտություններով 46
- ✓ Միջին բուժաշխատող 82

Մահճակալային ֆոնդ

290 մահճակալ

- ✓ Ընդունվել են հիվանդներ 8297
- ✓ Հիվանդանոցային մահացություն 12

Գործող բաժանմունքներ

- ✓ Ինֆեկցիոն մեծահասակների համար 145 մահճակալ
- ✓ Ինֆեկցիոն մանկական 145 մահճակալ
- ✓ Վերակենդանացման (10 մահճակալ)

Աղյուսակ 1. ՀԻՎԱՆԴԱՆՈՑԱՅԻՆ ԲՈՒԺՕԳՆՈՒԹՅՈՒՆ ԻՐԱԿԱՆԱՑՆՈՂ ՀԻՄՆԱՐԿՆԵՐԻ ԳՈՐԾՈՒՆԵՌՈՒԹՅՈՒՆԸ

Բուժհիմնարկի անվանումը	Մահճակայների թիվը	Ընդունվել են հիվանդներ	Մահճակայի տարեկան միջին զբաղվածությունը օրերով	Մահացել են հիվանդանոցում	
				Բացարձակ թիվ	Հիվանդանոցային մահացություն (%)
Երևան-ընդամենը	7835	279491	261	3756	1.4
«Նորք» ինֆեկցիոն կլինիկական հիվանդանոց	290	8297	189	12	0.1

Աղյուսակ 1. շարունակություն

Բուժհիմնարկի անվանումը	Ծնունդների թիվը	Վիժումների թիվը	Կեսարյան հատումների թիվը	Վիրահատությունների թիվը
Երևան-ընդամենը	22489	7033	7664	98196
«Նորք» ինֆեկցիոն կլինիկական հիվանդանոց	0	0	0	0

Աղյուսակ 2. «ՆՈՐԲ» ԻՆՖ. ՀԻՎԱՆԴԱՆՈՑ. ՄԱՐԴԱՅԻՆ ՆԵՐՈՒԺ

Մասնագիտություններ	Պաշտոնների քանակը հիմնարկում		Այդ թվում՝ պոլիկլինիկայում (ամբուլատորիայում), դիսպանսերում, կոնսուլտացիայում		Հիմնարկի հիմնական աշխատողների ֆիզիկական անձերի թվաքանակը՝ ընդամենը	Այդ թվում պոլիկլինիկայում (ամբուլատորիայում), դիսպանսերում, կոնսուլտացիայում
	հաստիքային	զբաղված	հաստիքային	զբաղված		
Բժիշկներ ընդամենը	52	47	0	0	46	0
այդ թվում՝ ղեկավարներ և նրանց տեղակալներ	0	1	0	0	1	0
ինֆեկցիոնիստներ	0	38.25	0	0	39	0
սոնոգրաֆիստներ	0	1	0	0	2	0
ռենտգենոլոգներ	0	1	0	0	1	0
բժիշկ-լաբորանտներ	0	3.75	0	0	2	0
մանրէաբաններ	0	2	0	0	1	0
ՄԻՋԻՆ ԲՈՒԺԱՆՁՆԱԿԱԶՄ - ընդամենը	83	81.5	0	0	82	0
այդ թվում՝ բուժքույրեր	0	70.5	0	0	71	0
կլինիկական լաբորատորիայի լաբորանտներ	0	10	0	0	10	0
ռենտգեն-լաբորանտներ	0	1	0	0	1	0
Պրովիզորներ	1	0	0	0	0	0
Դեղագործներ	1	1	0	0	1	0
Կրտսեր բուժանձնակազմ	58	53	0	0	53	0
Այլ անձնակազմ	50	38.75	0	0	38	0
ԸՆԴԱՄԵՆԸ	245	221.25	0	0	220	0

ՈՒՐՈՒՆՈՒԹՅԱՅԻ ԿԵՆՏՐՈՆ ՍՊԸ

ԱՆՁՆԱԳՐԱՅԻՆ ՏՎՅԱԼՆԵՐ

Կադրային հագեցվածություն

- | | |
|---------------------------------------|----|
| ✓ Բժիշկներ բոլոր մասնագիտություններով | 28 |
| ✓ Միջին բուժաշխատող | 21 |

Մահճակալային ֆոնդ

40 մահճակալ

- | | |
|-------------------------------|-----|
| ✓ Ընդունվել են հիվանդներ | 374 |
| ✓ Հիվանդանոցային մահացություն | 0 |
| ✓ Վիրահատություններ | 360 |

Գործող բաժանմունքներ

- | | |
|------------------|-------------|
| ✓ Ուրոլոգիական | 20 մահճակալ |
| ✓ Գինեկոլոգիական | 20 մահճակալ |

Աղյուսակ 1. ՀԻՎԱՆԴԱՆՈՑԱՅԻՆ ԲՈՒԺՕԳՆՈՒԹՅՈՒՆ ԻՐԱԿԱՆԱՑՆՈՂ ՀԻՄՆԱՐԿՆԵՐԻ ԳՈՐԾՈՒՆԵՌՈՒԹՅՈՒՆԸ

Բուժհիմնարկի անվանումը	Մահճակալների թիվը	Ընդունվել են հիվանդներ	Մահճակալի տարեկան միջին զբաղվածությունը օրերով	Մահացել են հիվանդանոցում	
				Բացարձակ թիվ	Հիվանդանոցային մահացություն (%)
Երևան-ընդամենը	7835	279491	261	3756	1.4
Ուրոլոգիայի կենտրոն	40	374	47	0	0.0

Աղյուսակ 1. շարունակություն

Բուժհիմնարկի անվանումը	Ծնունդների թիվը	Վիժումների թիվը	Կեսարյան հատումների թիվը	Վիրահատությունների թիվը
Երևան-ընդամենը	22489	7033	7664	98196
Ուրոլոգիայի կենտրոն	0	0	0	360

Աղյուսակ 2. ՈՒՐՈՒՆՈՒԹՅԱՆ ԿԵՆՏՐՈՆ ՄԱՐԴԿԱՅԻՆ ՆԵՐՈՒԺ

Մասնագիտություններ	Պաշտոնների քանակը հիմնարկում		Այդ թվում՝ պոլիկլինիկայում (ամբուլատորիայում), դիսպանսերում, կոնսուլտացիայում		Հիմնարկի հիմնական աշխատողների ֆիզիկական անձերի թվաքանակը՝ ընդամենը	Այդ թվում պոլիկլինիկայում (ամբուլատորիայում), դիսպանսերում, կոնսուլտացիայում
	հաստիքային	զբաղված	հաստիքային	զբաղված		
Բժիշկներ ընդամենը	36	36	0	0	28	0
այդ թվում՝ դեկավարներ և նրանց տեղակալներ	0	1	0	0	1	0
սրտաբաններ	0	1	0	0	1	0
ներզատաբաններ	0	1	0	0	1	0
պրոկտոլոգներ	0	3	0	0	3	0
անեսթեզիոլոգ-ռեանիմատոլոգներ	0	2	0	0	2	0
ուրոլոգներ	0	5	0	0	5	0
ուռուցքաբաններ	0	1	0	0	1	0
մանկաբարձ-գինեկոլոգներ	0	8	0	0	7	0
քիթ-կոկորդ-ականջաբաններ	0	2	0	0	1	0
նյարդաբաններ	0	1	0	0	1	0
սեռախտաբաններ	0	2	0	0	1	0
մաշկաբան-վեներոլոգներ	0	1	0	0	0	0
ֆիզիոթերապևտներ	0	1	0	0	1	0
ռեֆլեքսոթերապևտներ	0	2	0	0	1	0
սոնոգրաֆիստներ	0	2	0	0	2	0
բժիշկ-լաբորանտներ	0	2	0	0	0	0
այլ	0	1	0	0	0	0
ՄԻՋԻՆ ԲՈՒԺԱՆՁՆԱԿԱՋՄ ընդամենը	21	21	0	0	21	0
այդ թվում՝ բուժքույրեր	0	18	0	0	18	0
կլինիկական լաբորատորիայի լաբորանտներ	0	1	0	0	1	0
այլ միջին բուժանձնակազմ	0	2	0	0	2	0
Կրտսեր բուժանձնակազմ	8	8	0	0	8	0
Այլ անձնակազմ	9	9	0	0	8	0
ԸՆԴԱՄԵՆԸ	74	74	0	0	65	0

«ԻՉՄԻՐԼՅԱՆ» ԲԺՇԿԱԿԱՆ ԿԵՆՏՐՈՆ ՓԲԸ

ԱՆՁՆԱԳՐԱՅԻՆ ՏՎՅԱԼՆԵՐ

Կադրային հագեցվածություն

- ✓ Բժիշկներ բոլոր մասնագիտություններով 42
- ✓ Միջին բուժաշխատող 66

Մահճակալային ֆոնդ

120 մահճակալ

- ✓ Ընդունվել են հիվանդներ 4589
- ✓ Հիվանդանոցային մահացություն 7
- ✓ Վիրահատություններ 4607

Գործող բաժանմունքներ

- ✓ Ուրոլոգիական 24 մահճակալ
- ✓ Վիրաբուժական 24 մահճակալ
- ✓ Օրթոպեդիկ 2 մահճակալ
- ✓ Քիթ-կոկորդ- ականջաբանական 12 մահճակալ
- ✓ Պրոկտոլոգիական 46 մահճակալ
- ✓ Կոնսերվատիվ ախտորոշիչ 2 մահճակալ
- ✓ Վերակենդանացման (14 մահճակալ)
- ✓ Ամբուլատոր ծառայություն

Աղյուսակ 1. ՀԻՎԱՆԴԱՆՈՑԱՅԻՆ ԲՈՒԺՕԳՆՈՒԹՅՈՒՆ ԻՐԱԿԱՆԱՑՆՈՂ ՀԻՄՆԱՐԿՆԵՐԻ ԳՈՐԾՈՒՆԵՈՒԹՅՈՒՆԸ

Բուժհիմնարկի անվանումը	Մահճակալների թիվը	Ընդունվել են հիվանդներ	Մահճակալի տարեկան միջին զբաղվածությունը օրերով	Մահացել են հիվանդանոցում	
				Բացարձակ թիվ	Հիվանդանոցային մահացություն (%)
Երևան-ընդամենը	7835	279491	261	3756	1.4
«Իզմիրյան» բժշկական կենտրոն	120	4589	281	7	0.2

Աղյուսակ 1. շարունակություն

Բուժհիմնարկի անվանումը	Ծնունդների թիվը	Վիժումների թիվը	Կեսարյան հատումների թիվը	Վիրահատությունների թիվը
Երևան-ընդամենը	22489	7033	7664	98196
«Իզմիրյան» ԲԿ	0	0	0	4607

Աղյուսակ 2. «ԻԶՄԻՐԼՅԱՆ» ԲԿ ՄԱՐԴԿԱՅԻՆ ՆԵՐՈՒԺ

Մասնագիտություններ	Պաշտոնների քանակը հիմնարկում		Այդ թվում՝ պոլիկլինիկայում (ամբուլատորիայում), դիսպանսերում, կոնսուլտացիայում		Հիմնարկի հիմնական աշխատողների ֆիզիկական անձերի թվաքանակը՝ ընդամենը	Այդ թվում պոլիկլինիկայում (ամբուլատորիայում), դիսպանսերում կոնսուլտացիայում
	հաստիքային	զբաղված	հաստիքային	զբաղված		
Բժիշկներ ընդամենը	46	46	3	3	42	3
այդ թվում՝ ղեկավարներ և նրանց տեղակալներ	0	2	0	0	2	0
թերապևտներ ընդամենը	0	2	0	2	2	2
թոքաբաններ	0	1	0	0	1	0
սրտաբաններ	0	1	0	0	1	0
աղեստամոքսաբաններ	0	1	0	1	1	1
վիրաբույժներ	0	3	0	0	3	0
վնասվածքաբան-օրթոպեդներ	0	1	0	0	1	0
պրոկտոլոգներ	0	6	0	0	6	0
անեսթեզիոլոգ-ռեանիմատոլոգներ	0	5	0	0	5	0
էնդոսկոպիստներ	0	3	0	0	3	0
ուրոլոգներ	0	3	0	0	3	0
մանկաբարձ-գինեկոլոգներ	0	2	0	0	2	0
քիթ-կոկորդ-ականջաբաններ	0	4	0	0	4	0
նյարդաբաններ	0	1	0	0	1	0
կինեզոթերապևտներ	0	1	0	0	0	0
ֆունկցիոնալ ախտորոշման և ԷՍԳ բժիշկներ	0	1	0	0	1	0
սոնոգրաֆիստներ	0	1	0	0	1	0
ռենտգենոլոգներ	0	1	0	0	1	0
բժիշկ-լաբորանտներ	0	4	0	0	1	0
մանրէաբաններ	0	1	0	0	1	0
համաճարակաբաններ	0	1	0	0	1	0
պաթանատոմներ	0	1	0	0	1	0
ՄԻՋԻՆ ԲՈՒԺԱՆՁՆԱԿԱԶՄ ընդամենը	66	66	14	14	66	14
այդ թվում՝ բուժքույրեր	0	54	0	8	54	8
կլինիկական լաբորատորիայի լաբորանտներ	0	6	0	2	6	2
ռենտգեն-լաբորանտներ	0	2	0	0	2	0
այլ միջին բուժանձնակազմ	0	4	0	4	4	4
Պրովիզորներ	1	1	0	0	1	0
Կրտսեր բուժանձնակազմ	34	34	3	3	34	3
Այլ անձնակազմ	49	49	0	0	49	0
ԸՆԴԱՄԵՆԸ	196	196	20	20	192	20

«ԳՐԱՑԻԱ»
ՀԱՅԿԱԿԱՆ ԿԱՐՄԻՐ ԽԱԶԻ ԸՆԿԵՐՈՒԹՅԱՆ ՄԻՋԱԶԳԱՅԻՆ
ՎԵՐԱԿԱՆԳՆՈՂԱԿԱՆ ԿԵՆՏՐՈՆ ՍՊԸ

ԱՆՁՆԱԳՐԱՅԻՆ ՏՎՅԱԼՆԵՐ

Կադրային հագեցվածություն

- ✓ Բժիշկներ բոլոր մասնագիտություններով **15**
- ✓ Միջին բուժաշխատող **46**

Մահճակալային ֆոնդ

110 մահճակալ

- ✓ Ընդունվել են հիվանդներ **755**
- ✓ Հիվանդանոցային մահացություն **0**

Գործող բաժանմունքներ

- ✓ Վերականգնողական **110 մահճակալ**

Աղյուսակ 1. ՀԻՎԱՆԴԱՆՈՑԱՅԻՆ ԲՈՒԺՕԳՆՈՒԹՅՈՒՆ ԻՐԱԿԱՆԱՑՆՈՂ ՀԻՄՆԱՐԿՆԵՐԻ ԳՈՐԾՈՒՆԵՈՒԹՅՈՒՆԸ

Բուժհիմնարկի անվանումը	Մահճակալների թիվը	Ընդունվել են հիվանդներ	Մահճակալի տարեկան միջին զբաղվածությունը օրերով	Մահացել են հիվանդանոցում	
				Բացարձակ թիվ	Հիվանդանոցային մահացություն (%)
Երևան-ընդամենը	7835	279491	261	3756	1.4
«Գրացիա» հայկական կարմիր խաչի ընկերության միջազգային վերականգնողական կենտրոն	110	755	197	0	0.0

Աղյուսակ 1. շարունակություն

Բուժհիմնարկի անվանումը	Ծնունդների թիվը	Վիժումների թիվը	Կեսարյան հատումների թիվը	Վիրահատությունների թիվը
Երևան-ընդամենը	22489	7033	7664	98196
«Գրացիա» հայկական կարմիր խաչի ընկերության միջազգային վերականգնողական կենտրոն	0	0	0	0

Աղյուսակ 2. «ԳՐԱՑԻԱ» ՎԵՐԱԿԱՆԳՆՈՂԱԿԱՆ. ԿԵՆՏՐՈՆԻ ՄԱՐԴԿԱՅԻՆ ՆԵՐՈՒԺ

Մասնագիտություններ	Պաշտոնների քանակը հիմնարկում		Այդ թվում՝ պոլիկլինիկայում (ամբուլատորիայում), դիսպանսերում, կոնսուլտացիայում		Հիմնարկի հիմնական աշխատողների ֆիզիկական անձերի թվաքանակը՝ ընդամենը	Այդ թվում պոլիկլինիկայում (ամբուլատորիայում), դիսպանսերում, կոնսուլտացիայում
	հաստիքային	զբաղված	հաստիքային	զբաղված		
Բժիշկներ ընդամենը	20	20	0	0	15	0
այդ թվում՝ ղեկավարներ և նրանց տեղակալներ	0	2	0	0	2	0
աղետամոքսաբաններ	0	1	0	0	1	0
նյարդաբաններ	0	1	0	0	1	0
ֆիզիոթերապևտներ	0	2	0	0	2	0
կինեզոթերապևտներ	0	5	0	0	0	0
ռեֆլեքսոթերապևտներ	0	1	0	0	1	0
սոնոգրաֆիստներ	0	1	0	0	1	0
ռենտգենոլոգներ	0	1	0	0	1	0
այլ	0	6	0	0	6	0
ՄԻՋԻՆ ԲՈՒԺԱՆՁՆԱԿԱԶՄ ընդամենը	46	46	0	0	46	0
այդ թվում՝ բուժքույրեր	0	37	0	0	37	0
կլինիկական լաբորատորիայի լաբորանտներ	0	2	0	0	2	0
ռենտգեն-լաբորանտներ	0	1	0	0	1	0
այլ միջին բուժանձնակազմ	0	6	0	0	6	0
Պրովիզորներ	1	1	0	0	1	0
Կրտսեր բուժանձնակազմ	20	20	0	0	20	0
Այլ անձնակազմ	57	57	0	0	57	0
ԸՆԴԱՄԵՆԸ	144	144	0	0	139	0

**«ՀԱՆՐԱՊԵՏԱԿԱՆ ՄԱՆԿԱԿԱՆ ՎԵՐԱԿԱՆԳՆՈՂԱԿԱՆ ԿԵՆՏՐՈՆ»
ՓԲԸ**

ԱՆՁՆԱԳՐԱՅԻՆ ՏՎՅԱԼՆԵՐ

Կադրային հագեցվածություն

- ✓ Բժիշկներ բոլոր մասնագիտություններով **13**
- ✓ Միջին բուժաշխատող **23**

Մահճակալային ֆոնդ

45 մահճակալ

- ✓ Ընդունվել են հիվանդներ **259**
- ✓ Հիվանդանոցային մահացություն **0**

Գործող բաժանմունքներ

- ✓ Վերականգնողական **45 մահճակալ**
- ✓ Ամբուլատոր ծառայություն

Աղյուսակ 1. ՀԻՎԱՆԴԱՆՈՑԱՅԻՆ ԲՈՒԺՕԳՆՈՒԹՅՈՒՆ ԻՐԱԿԱՆԱՑՆՈՂ ՀԻՄՆԱՐԿՆԵՐԻ ԳՈՐԾՈՒՆԵՌՈՒԹՅՈՒՆԸ

Բուժփմնարկի անվանումը	Մահճակայների թիվը	Ընդունվել են հիվանդներ	Մահճակալի տարեկան միջին զբաղվածությունը օրերով	Մահացել են հիվանդանոցում	
				Բացարձակ թիվ	Հիվանդանոցային մահացություն (%)
Երևան-ընդամենը	7835	279491	261	3756	1.4
«Հանրապետական մանկական վերականգնողական կենտրոն»	45	259	126	0	0.0

Աղյուսակ 1. շարունակություն

Բուժփմնարկի անվանումը	Ծնունդների թիվը	Վիժումների թիվը	Կեսարյան հատումների թիվը	Վիրահատությունների թիվը
Երևան-ընդամենը	22489	7033	7664	98196
«Հանրապետական մանկական վերականգնողական կենտրոն»	0	0	0	0

Աղյուսակ 2. «ՀԱՆՐԱՊԵՏԱԿԱՆ ՄԱՆԿԱԿԱՆ ՎԵՐԱԿԱՆԳՆՈՂԱԿԱՆ» ԿԵՆՏՐՈՆ ՄԱՐԴԿԱՅԻՆ ՆԵՐՈՒԺ

Մասնագիտություններ	Պաշտոնների քանակը հիմնարկում		Այդ թվում՝ պոլիկլինիկայում (ամբուլատորիայում), դիսպանսերում, կոնսուլտացիայում		Հիմնարկի հիմնական աշխատողների ֆիզիկական անձերի թվաքանակը՝ ընդամենը	Այդ թվում պոլիկլինիկայում (ամբուլատորիայում), դիսպանսերում, կոնսուլտացիայում
	հաստիքային	զբաղված	հաստիքային	զբաղված		
Բժիշկներ ընդամենը	14	14	8	8	13	8
այդ թվում՝ ղեկավարներ և նրանց տեղակալներ	0	1	0	0	1	0
ստոմատոլոգներ	0	1	0	1	1	1
մանկաբույժներ ընդամենը	0	1	0	1	1	1
նյարդաբաններ	0	1	0	1	1	1
ֆիզիոթերապևտներ	0	1	0	1	1	1
սոնոգրաֆիստներ	0	1	0	0	1	0
բժիշկ-լաբորանտներ	0	1	0	0	0	0
ընդունարանի բժիշկներ	0	1	0	0	1	0
այլ	0	6	0	4	6	4
Բարձրագույն ոչ բժշկական կրթությամբ մասնագետներ	26	26	26	26	24	24
ՄԻՋԻՆ ԲՈՒԺԱՆՁՆԱԿԱԶՄ ընդամենը	23	23	10	10	23	10
այդ թվում՝ բուժքույրեր	0	15	0	3	15	3
կլինիկական լաբորատորիայի լաբորանտներ	0	1	0	0	1	0
այլ միջին բուժանձնակազմ	0	7	0	7	7	7
Պրովիզորներ	1	1	0	0	1	0
Կրտսեր բուժանձնակազմ	11	11	4	4	11	4
Այլ անձնակազմ	22	22	4	4	22	4
ԸՆԴԱՄԵՆԸ	97	97	52	52	94	50

«ՔԱՆԿՈՐ» ՍԻՐՏ-ԱՆՈԹԱՅԻՆ ԲԺՇԿԱԿԱՆ ԿԵՆՏՐՈՆ ՍՊԸ

ԱՆՁՆԱԳՐԱՅԻՆ ՏՎՅԱԼՆԵՐ

Կադրային հագեցվածություն

- ✓ Բժիշկներ բոլոր մասնագիտություններով 23
- ✓ Միջին բուժաշխատող 36

Մահճակալային ֆոնդ

18 մահճակալ

- ✓ Ընդունվել են հիվանդներ 320
- ✓ Հիվանդանոցային մահացություն 5
- ✓ Վիրահատություններ 200

Գործող բաժանմունքներ

- ✓ Սրտային վիրաբուժության 18 մահճակալ
- ✓ Ամբուլատոր ծառայություն

Աղյուսակ 1. ՀԻՎԱՆԴԱՆՈՑԱՅԻՆ ԲՈՒԺՕԳՆՈՒԹՅՈՒՆ ԻՐԱԿԱՆԱՑՆՈՂ ՀԻՄՆԱՐԿՆԵՐԻ ԳՈՐԾՈՒՆԵՌԻԹՅՈՒՆԸ

Բուժհիմնարկի անվանումը	Մահճակայների թիվը	Ընդունվել են հիվանդներ	Մահճակայի տարեկան միջին զբաղվածությունը օրերով	Մահացել են հիվանդանոցում	
				Բացարձակ թիվ	Հիվանդանոցային մահացություն (%)
Երևան-ընդամենը	7835	279491	261	3756	1.4
«Քանկոր» սիրտ-անոթային ԲԿ	18	320	91	5	1.6

Աղյուսակ 1. շարունակություն

Բուժհիմնարկի անվանումը	Ծնունդների թիվը	Վիժումների թիվը	Կեսարյան հատումների թիվը	Վիրահատությունների թիվը
Երևան-ընդամենը	22489	7033	7664	98196
«Քանկոր» սիրտ-անոթային ԲԿ	0	0	0	200

Աղյուսակ 2. «ՔԱՆԿՈՐ» ՍԻՐՏ-ԱՆՈԹԱՅԻՆ ԲԿ ՄԱՐԴԿԱՅԻՆ ՆԵՐՈՒԺ

Մասնագիտություններ	Պաշտոնների քանակը հիմնարկում		Այդ թվում՝ պոլիկլինիկայում (ամբուլատորիայում), դիսպանսերում, կոնսուլտացիայում		Հիմնարկի հիմնական աշխատողների ֆիզիկական անձերի թվաքանակը՝ ընդամենը	Այդ թվում պոլիկլինիկայում (ամբուլատորիայում), դիսպանսերում, կոնսուլտացիայում
	հաստիքային	զբաղված	հաստիքային	զբաղված		
Բժիշկներ ընդամենը	24	24	5	5	23	5
այդ թվում՝ ղեկավարներ և նրանց տեղակալներ	0	3.5	0	0.5	6	1
սրտաբաններ	0	7	0	2	6	2
սիրտ-անոթային վիրաբույժներ	0	3.5	0	0	3	0
Անեսթեզիոլոգ-ռեանիմատոլոգներ	0	3.5	0	0	3	0
նյարդաբաններ	0	0.5	0	0.5	0	0
սոնոգրաֆիստներ	0	1	0	1	1	1
ռենտգենոլոգներ	0	1	0	1	1	1
բժիշկ-լաբորանտներ	0	2	0	0	1	0
համաճարակաբաններ	0	1	0	0	1	0
պաթանատոմներ	0	1	0	0	1	0
ՄԻՋԻՆ ԲՈՒԺԱՆՁՆԱԿԱԶՄ ընդամենը	36	36	4	4	36	4
այդ թվում՝ բուժքույրեր	0	31	0	3	31	3
բուժակներ	0	2	0	0	2	0
կլինիկական լաբորատորիայի լաբորանտներ	0	2	0	0	2	0
ռենտգեն-լաբորանտներ	0	1	0	1	1	1
Կրտսեր բուժանձնակազմ	11	11	1	1	11	1
Այլ անձնակազմ	24	24	0	0	24	0
ԸՆԴԱՄԵՆԸ	95	95	10	10	94	10

«ԱՎԱՆԳԱՐԴ ՄԵԴ» ՍՊԸ

ԱՆՁՆԱԳՐԱՅԻՆ ՏՎՅԱԼՆԵՐ

Կադրային հագեցվածություն

- ✓ Բժիշկներ բոլոր մասնագիտություններով 6
- ✓ Միջին բուժաշխատող 5

Մահճակալային ֆոնդ

14 մահճակալ

- ✓ Ընդունվել են հիվանդներ 622
- ✓ Հիվանդանոցային մահացություն 0
- ✓ Վիրահատություններ 628

Գործող բաժանմունքներ

- ✓ Վիրաբուժական 14 մահճակալ
- ✓ Ամբուլատոր ծառայություն

Աղյուսակ 1. ՀԻՎԱՆԴԱՆՈՑԱՅԻՆ ԲՈՒԺՕԳՆՈՒԹՅՈՒՆ ԻՐԱԿԱՆԱՑՆՈՂ ՀԻՄՆԱՐԿՆԵՐԻ ԳՈՐԾՈՒՆԵՈՒԹՅՈՒՆԸ

Բուժհիմնարկի անվանումը	Մահճակալների թիվը	Ընդունվել են հիվանդներ	Մահճակալի տարեկան միջին զբաղվածությունը օրերով	Մահացել են հիվանդանոցում	
				Բացարձակ թիվ	Հիվանդանոցային մահացություն (%)
Երևան-ընդամենը	7835	279491	261	3756	1.4
«Ավանգարդ Մեդ»	14	622	51	0	0.0

Աղյուսակ 1. շարունակություն

Բուժհիմնարկի անվանումը	Ծնունդների թիվը	Վիժումների թիվը	Կեսարյան հատումների թիվը	Վիրահատությունների թիվը
Երևան-ընդամենը	22489	7033	7664	98196
«Ավանգարդ Մե »	0	0	0	628

Աղյուսակ 2. «ԱՎԱՆԳԱՐԴ ՄԵԴ» ՄԱՐԴԿԱՅԻՆ ՆԵՐՈՒԺ

Մասնագիտություններ	Պաշտոնների քանակը հիմնարկում		Այդ թվում՝ պոլիկլինիկայում (ամբուլատորիայում), դիսպանսերում, կոնսուլտացիայում		Հիմնարկի հիմնական աշխատողների ֆիզիկական անձների թվաքանակը՝ ընդամենը	Այդ թվում պոլիկլինիկայում (ամբուլատորիայում), դիսպանսերում, կոնսուլտացիայում
	հաստիքային	զբաղված	հաստիքային	զբաղված		
Բժիշկներ ընդամենը	4.25	4.25	0.75	0.75	6	2
այդ թվում՝ ղեկավարներ և նրանց տեղակալներ	0	1	0	0	1	0
թերապևտներ ընդամենը	0	0.5	0	0.5	2	2
վիրաբույժներ	0	1	0	0	1	0
վնասվածքաբան-օրթոպեդներ	0	0.5	0	0	1	0
պրոկտոլոգներ	0	0.25	0	0	0	0
անեսթեզիոլոգ-ռեանիմատոլոգներ	0	0.5	0	0	1	0
մանկաբարձ-գինեկոլոգներ	0	0.25	0	0.25	0	0
քիթ-կոկորդ-ականջաբաններ	0	0.25	0	0	0	0
ՄԻՋԻՆ ԲՈՒԺԱՆՁՆԱԿԱԶՄ ընդամենը	4.5	4.5	1	1	5	1
այդ թվում՝ բուժքույրեր	0	4.5	0	1	5	1
Պրովիզորներ	0.5	0.5	0	0	1	0
Կրտսեր բուժանձնակազմ	4	4	1	1	3	1
Այլ անձնակազմ	3.5	3.5	0	0	3	0
ԸՆԴԱՄԵՆԸ	16.75	16.75	2.75	2.75	18	4

«ՍԼԱՎ ՄԵԴ» ԲԺՇԿԱԿԱՆ ԿԵՆՏՐՈՆ ՍՊԸ

ԱՆՁՆԱԳՐԱՅԻՆ ՏՎՅԱԼՆԵՐ

Կադրային հագեցվածություն

- ✓ Բժիշկներ բոլոր մասնագիտություններով 47
- ✓ Միջին բուժաշխատող 64

Մահճակալային ֆոնդ

60 մահճակալ

- ✓ Ընդունվել են հիվանդներ 645
- ✓ Հիվանդանոցային մահացություն 0
- ✓ Ծնունդներ 243
- ✓ Վիժումներ 61
- ✓ Կեսարյան հատում 116
- ✓ Վիրահատություններ 494

Գործող բաժանմունքներ

- ✓ Վիրաբուժական 26 մահճակալ
- ✓ Գինեկոլոգիական 21 մահճակալ
- ✓ Մանկաբարձական 13 մահճակալ
- ✓ Ամբուլատոր ծառայություն

Աղյուսակ 1. ՀԻՎԱՆԴԱՆՈՑԱՅԻՆ ԲՈՒԺՕԳՆՈՒԹՅՈՒՆ ԻՐԱԿԱՆԱՑՆՈՂ ՀԻՄՆԱՐԿՆԵՐԻ ԳՈՐԾՈՒՆԵՈՒԹՅՈՒՆԸ

Բուժհիմնարկի անվանումը	Մահճակալների թիվը	Ընդունվել են հիվանդներ	Մահճակալի տարեկան միջին զբաղվածությունը օրերով	Մահացել են հիվանդանոցում	
				Բացարձակ թիվ	Հիվանդանոցային մահացություն (%)
Երևան-ընդամենը	7835	279491	261	3756	1.4
«Սլավ Մեդ» ԲԿ	60	645	41	0	0.0

Աղյուսակ 1. շարունակություն

Բուժհիմնարկի անվանումը	Ծնունդների թիվը	Վիժումների թիվը	Կեսարյան հատումների թիվը	Վիրահատությունների թիվը
Երևան-ընդամենը	22489	7033	7664	98196
«Սլավ Մեդ» ԲԿ	243	61	116	494

Աղյուսակ 2. «ՍԼԱՎ ՄԵԴ» ԲԺՇԿԱԿԱՆ ԿԵՆՏՐՈՆ ՄԱՐԴԿԱՅԻՆ ՆԵՐՈՒԺ

Մասնագիտություններ	Պաշտոնների քանակը հիմնարկում		Այդ թվում՝ պոլիկլինիկայում (ամբուլատորիայում), դիսպանսերում, կոնսուլտացիայում		Հիմնարկի հիմնական աշխատողների ֆիզիկական անձերի թվաքանակը՝ ընդամենը	Այդ թվում պոլիկլինիկայում (ամբուլատորիայում), դիսպանսերում կոնսուլտացիայում
	հաստիքային	զբաղված	հաստիքային	զբաղված		
Բժիշկներ ընդամենը	50	47.5	7	7	47	7
այդ թվում ղեկավարներ և նրանց տեղակալներ	0	1	0	0	1	0
թերապևտներ ընդամենը	0	1	0	0	1	0
սրտաբաններ	0	1	0	0	1	0
ներզատաբաններ	0	1	0	0	1	0
վիրաբույժներ	0	5	0	0	5	0
վնասվածքաբան-օրթոպեդներ	0	3	0	0	3	0
անեսթեզիոլոգ-ռեանիմատոլոգներ	0	6	0	0	6	0
էնդոսկոպիստներ	0	1	0	0	1	0
ուրոլոգներ	0	1	0	0	1	0
մանկաբարձ-գինեկոլոգներ	0	10	0	7	10	7
մանկաբույժ-նեոնատոլոգներ	0	4	0	0	4	0
քիթ-կոկորդ-ականջաբաններ	0	1	0	0	1	0
նյարդաբաններ	0	1	0	0	1	0
ֆունկցիոնալ ախտորոշման և ԷՍԳ բժիշկներ	0	1	0	0	1	0
սոնոգրաֆիստներ	0	3	0	0	3	0
ռենտգենոլոգներ	0	3	0	0	3	0
բժիշկ-լաբորանտներ	0	3	0	0	3	0
մանրէաբաններ	0	0.5	0	0	1	0
համաճարակաբաններ	0	0.5	0	0	0	0
ընտանեկան բժիշկներ	0	0.5	0	0	0	0
ՄԻՋԻՆ ԲՈՒԺԱՆՁՆԱԿԱԶՄ ընդամենը	65	64	2	2	64	2
այդ թվում՝ բուժքույրեր	0	26	0	0	26	0
մանկաբարձուհիներ	0	34	0	2	34	2
կլինիկական լաբորատորիայի լաբորանտներ	0	1	0	0	1	0
ռենտգեն-լաբորանտներ	0	2	0	0	2	0
այլ միջին բուժանձնակազմ	0	1	0	0	1	0
Պրովիզորներ	1	1	0	0	1	0
Դեղագործներ	2	2	0	0	2	0
Կրտսեր բուժանձնակազմ	24	22	1	1	22	1
Այլ անձնակազմ	18	18	0	0	18	0
ԸՆԴԱՄԵՆԸ	160	154.5	10	10	154	10

«ԷԼԵՆ-ՆԱՐԵ» ԾՆՆԴՕԳՆՈՒԹՅԱՆ ԿԵՆՏՐՈՆ ՍՊԸ

ԱՆՁՆԱԳՐԱՅԻՆ ՏՎՅԱԼՆԵՐ

Կադրային հագեցվածություն

- ✓ Բժիշկներ բոլոր մասնագիտություններով 14
- ✓ Միջին բուժաշխատող 29

Մահճակալային ֆոնդ

23 մահճակալ

- ✓ Ընդունվել են հիվանդներ 2096
- ✓ Հիվանդանոցային մահացություն 0
- ✓ Ծնունդներ 955
- ✓ Վիժումներ 698
- ✓ Կեսարյան հատումներ 247
- ✓ Վիրահատություններ 1440

Գործող բաժանմունքներ

- ✓ Մանկաբարձական 19 մահճակալ
- ✓ Գինեկոլոգիական 4 մահճակալ
- ✓ Ամբուլատոր ծառայություն

Աղյուսակ 1. ՀԻՎԱՆԴԱՆՈՑԱՅԻՆ ԲՈՒԺՕԳՆՈՒԹՅՈՒՆ ԻՐԱԿԱՆԱՑՆՈՂ ՀԻՄՆԱՐԿՆԵՐԻ ԳՈՐԾՈՒՆԵՈՒԹՅՈՒՆԸ

Բուժհիմնարկի անվանումը	Մահճակալների թիվը	Ընդունվել են հիվանդներ	Մահճակալի տարեկան միջին զբաղվածությունը օրերով	Մահացել են հիվանդանոցում	
				Բացարձակ թիվ	Հիվանդանոցային մահացություն (%)
Երևան-ընդամենը	7835	279491	261	3756	1.4
«Էլեն-Նարե» ծննդօգնության կենտրոն	23	2096	257	0	0

Աղյուսակ 1. շարունակություն

Բուժհիմնարկի անվանումը	Ծնունդների թիվը	Վիժուճների թիվը	Կեսարյան հատումների թիվը	Վիրահատությունների թիվը
Երևան-ընդամենը	22489	7037	7664	98196
«Էլեն-Նարե» ծննդօգնության կենտրոն	955	698	247	1440

Աղյուսակ 2. «ԷԼԵՆ-ՆԱՐԵ» ԾՆՆԴՕԳՆՈՒԹՅԱՆ ԿԵՆՏՐՈՆԻ ՄԱՐԴԿԱՅԻՆ ՆԵՐՈՒԺ

Մասնագիտություններ	Պաշտոնների քանակը հիմնարկում		Այդ թվում՝ պոլիկլինիկայում (ամբուլատորիայում), դիսպանսերում, կոնսուլտացիայում		Հիմնարկի հիմնական աշխատողների ֆիզիկական անձերի թվաքանակը՝ ընդամենը	Այդ թվում պոլիկլինիկայում (ամբուլատորիայում), դիսպանսերում կոնսուլտացիայում
	հաստիքային	զբաղված	հաստիքային	զբաղված		
Բժիշկներ - ընդամենը	28.5	28.5	1	1	14	1
այդ թվում՝ ղեկավարներ և նրանց տեղակալներ	0	1	0	0	1	0
անեսթեզիոլոգ-ռեանիմատոլոգներ	0	4	0	0	1	0
մանկաբարձ-գինեկոլոգներ	0	17	0	1	9	1
մանկաբույժ-նեոնատոլոգներ	0	4	0	0	3	0
սոնոգրաֆիստներ	0	2	0	0	0	0
վիճակագիրներ	0	0.5	0	0	0	0
ՄԻՋԻՆ ԲՈՒԺԱՆՁՆԱԿԱԶՄ ընդամենը	36	32	1	1	29	1
այդ թվում՝ բուժքույրեր	0	20	0	1	19	1
մանկաբարձուհիներ	0	12	0	0	10	0
Պրովիզորներ	1	1	0	0	0	0
Կրտսեր բուժանձնակազմ	19	15	0	0	14	0
Այլ անձնակազմ	16	10	0	0	5	0
ԸՆԴԱՄԵՆԸ	100.5	86.5	2	2	62	2

«ԲԱՐԵԿԱՄ» ՍՊԸ

ԱՆՁՆԱԳՐԱՅԻՆ ՏՎՅԱԼՆԵՐ

Կադրային հագեցվածություն

- ✓ Բժիշկներ բոլոր մասնագիտություններով 20
- ✓ Միջին բուժաշխատող 11

Մահճակալային ֆոնդ

17 մահճակալ

- ✓ Ընդունվել են հիվանդներ 436
- ✓ Հիվանդանոցային մահացություն 5

Գործող բաժանմունքներ

- ✓ Սրտաբանական 17 մահճակալ
- ✓ Ամբուլատոր ծառայություն

Աղյուսակ 1. ՀԻՎԱՆԴԱՆՈՑԱՅԻՆ ԲՈՒԺՕԳՆՈՒԹՅՈՒՆ ԻՐԱԿԱՆԱՑՆՈՂ ՀԻՄՆԱՐԿՆԵՐԻ ԳՈՐԾՈՒՆԵՈՒԹՅՈՒՆԸ

Բուժհիմնարկի անվանումը	Մահճակալների թիվը	Ընդունվել են հիվանդներ	Մահճակալի տարեկան միջին զբաղվածությունը օրերով	Մահացել են հիվանդանոցում	
				Բացարձակ թիվ	Հիվանդանոցային մահացություն (%)
Երևան-ընդամենը	7835	279491	261	3756	1.4
«Բարեկամ»	17	436	128	5	1.1

Աղյուսակ 1. շարունակություն

Բուժհիմնարկի անվանումը	Ծնունդների թիվը	Վիժումների թիվը	Կեսարյան հատումների թիվը	Վիրահատությունների թիվը
Երևան-ընդամենը	22489	7033	7664	98196
«Բարեկամ»	0	0	0	0

Աղյուսակ 2. «ԲԱՐԵԿԱՄ» ՍՊԸ ՄԱՐԴԿԱՅԻՆ ՆԵՐՈՒԺ

Մասնագիտություններ	Պաշտոնների քանակը հիմնարկում		Այդ թվում՝ պոլիկլինիկայում (ամբուլատորիայում), դիսպանսերում, կոնսուլտացիայում		Հիմնարկի հիմնական աշխատողների ֆիզիկական անձերի թվաքանակը՝ ընդամենը	Այդ թվում պոլիկլինիկայում (ամբուլատորիայում), դիսպանսերում, կոնսուլտացիայում
	հաստիքային	զբաղված	հաստիքային	զբաղված		
Բժիշկներ ընդամենը	21	21	14	14	20	14
այդ թվում՝ ղեկավարներ և նրանց տեղակալներ	0	1	0	0	1	0
թերապևտներ ընդամենը	0	1	0	1	1	1
թոքաբաններ	0	1	0	1	1	1
սրտաբաններ	0	13	0	8	13	8
ներզատաբաններ	0	2	0	2	2	2
նյարդաբաններ	0	1	0	1	1	1
բժիշկ-լաբորանտներ	0	1	0	0	0	0
ընտանեկան բժիշկներ	0	1	0	1	1	1
ՄԻՋԻՆ ԲՈՒԺԱՆՁՆԱԿԱԶՄ ընդամենը	11	11	7	7	11	7
այդ թվում՝ բուժքույրեր	0	6	0	4	6	4
կլինիկական լաբորատորիայի լաբորանտներ	0	2	0	0	2	0
այլ միջին բուժանձնակազմ	0	3	0	3	3	3
Կրտսեր բուժանձնակազմ	4	4	1	1	4	1
Այլ անձնակազմ	6	6	0	0	6	0
ԸՆԴԱՄԵՆԸ	42	42	22	22	41	22

«ՄԵԴԱՅՆ ԿԼԻՆԻԿ» ՍՊԸ

ԱՆՁՆԱԳՐԱՅԻՆ ՏՎՅԱԼՆԵՐ

Կադրային հագեցվածություն

- ✓ Բժիշկներ բոլոր մասնագիտություններով 18
- ✓ Միջին բուժաշխատող 25

Մահճակալային ֆոնդ

45 մահճակալ

- ✓ Ընդունվել են հիվանդներ 1071
- ✓ Հիվանդանոցային մահացություն 3
- ✓ Վիրահատություններ 1027

Գործող բաժանմունքներ

- ✓ Ուրոլոգիական 3 մահճակալ
- ✓ Վիրաբուժական 7 մահճակալ
- ✓ Վիրաբուժական մանկական 3 մահճակալ
- ✓ Վնասվածքաբան –օրթոպեդիկ 3 մահճակալ
- ✓ Պրոկտոլոգիական 3 մահճակալ
- ✓ Անոթային վիրաբուժության 3 մահճակալ
- ✓ Գինեկոլոգիական 3 մահճակալ
- ✓ Քիթ-կոկորդ-ականջաբանական 3 մահճակալ
- ✓ Ակնաբուժական 3 մահճակալ
- ✓ Կրծքային վիրաբուժական 3 մահճակալ
- ✓ Նյարդավիրաբուժական 3 մահճակալ
- ✓ Ուռուցքաբանական 3 մահճակալ
- ✓ Վերակենդանացում 5 մահճակալ
- ✓ Ամբուլատոր ծառայություն

Աղյուսակ 1. ՀԻՎԱՆԴԱՆՈՑԱՅԻՆ ԲՈՒԺՕԳՆՈՒԹՅՈՒՆ ԻՐԱԿԱՆԱՑՆՈՂ ՀԻՄՆԱՐԿՆԵՐԻ ԳՈՐԾՈՒՆԵՈՒԹՅՈՒՆԸ

Բուժփմնարկի անվանումը	Մահճակալների թիվը	Ընդունվել են հիվանդներ	Մահճակալի տարեկան միջին զբաղվածությունը օրերով	Մահացել են հիվանդանոցում	
				Բացարձակ թիվ	Հիվանդանոցային մահացություն (%)
Երևան-ընդամենը	7835	279491	261	3756	1.4
«Մեդլայն կլինիկ»	45	1071	152	3	0.3

Աղյուսակ 1. շարունակություն

Բուժփմնարկի անվանումը	Ծնունդների թիվը	Վիժումների թիվը	Կեսարյան հատումների թիվը	Վիրահատությունների թիվը
Երևան-ընդամենը	22489	7033	7664	98196
«Մեդլայն կլինիկ»	0	0	0	1027

Աղյուսակ 2. «ՄԵԴԱՅՆ ԿԼԻՆԻԿ» ՄԱՐԴԿԱՅԻՆ ՆԵՐՈՒԺ

Մասնագիտություններ	Պաշտոնների քանակը հիմնարկում		Այդ թվում՝ պոլիկլինիկայում (ամբուլատորիայում), դիսպանսերում, կոնսուլտացիայում		Հիմնարկի հիմնական աշխատողների ֆիզիկական անձերի թվաքանակը՝ ընդամենը	Այդ թվում պոլիկլինիկայում (ամբուլատորիայում), դիսպանսերում, կոնսուլտացիայում
	հաստիքային	զբաղված	հաստիքային	զբաղված		
Բժիշկներ ընդամենը	28	26	9	7.5	18	4
այդ թվում՝ ղեկավարներ և նրանց տեղակալներ	0	2	0	0	2	0
թերապևտներ ընդամենը	0	1	0	0	0	0
սրտաբաններ	0	0.5	0	0.5	1	0
աղեստամոքսաբաններ	0	1	0	1	1	1
ներզատաբաններ	0	2	0	2	1	1
վիրաբույժներ	0	2	0	0	1	0
սիրտ-անոթային վիրաբույժներ	0	2	0	0	1	0
կրծքային վիրաբույժներ	0	1	0	0	1	0
նյարդավիրաբույժներ	0	1	0	0	1	0
վնասվածքաբան-օրթոպեդներ	0	1	0	1	1	1
պրոկտոլոգներ	0	1	0	0	1	0
անեսթեզիոլոգ-ռեանիմատոլոգներ	0	1.5	0	0	1	0
ուրոլոգներ	0	1	0	0	1	0
ուռուցքաբաններ	0	1.5	0	0	1	0
ակնաբույժներ	0	1.5	0	0.5	1	0
քիթ-կոկորդ-ականջաբաններ	0	1.5	0	0.5	1	0
նյարդաբաններ	0	1.5	0	1.5	1	1
ֆունկցիոնալ ախտորոշման և ԷՍԳ բժիշկներ	0	0.5	0	0.5	0	0
սոնոգրաֆիստներ	0	1	0	0	1	0
ռենտգենոլոգներ	0	1	0	0	0	0
բժիշկ-լաբորանտներ	0	0.5	0	0	0	0
ՄԻՋԻՆ ԲՈՒԺԱՆՁՆԱԿԱԶՄ ընդամենը	28.5	28.5	9.5	9.5	25	9
այդ թվում՝ բուժքույրեր	0	20	0	2	17	2
կլինիկական լաբորատորիայի լաբորանտներ	0	0.5	0	0.5	0	0
ռենտգեն-լաբորանտներ	0	1	0	0	1	0
այլ միջին բուժանձնակազմ	0	7	0	7	7	7
Դեղագործներ	1	0	0	0	0	0
Կրտսեր բուժանձնակազմ	7	7	0	0	7	0
Այլ անձնակազմ	13	13	0	0	13	0
ԸՆԴԱՄԵՆԸ	77.5	74.5	18.5	17	63	13

«ԱՐՄԵՆԻԿՈՒՄ» ՓԲԸ

ԱՆՁՆԱԳՐԱՅԻՆ ՏՎՅԱԼՆԵՐ

Կադրային հագեցվածություն

- | | |
|---------------------------------------|----|
| ✓ Բժիշկներ բոլոր մասնագիտություններով | 13 |
| ✓ Միջին բուժաշխատող | 14 |

Մահճակալային ֆոնդ

52 մահճակալ

- | | |
|-------------------------------|------|
| ✓ Ընդունվել են հիվանդներ | 1227 |
| ✓ Հիվանդանոցային մահացություն | 4 |
| ✓ Վիրահատություններ | 6 |

Գործող բաժանմունքներ

- | | |
|----------------|-------------|
| ✓ Ինֆեկցիոն | 27 մահճակալ |
| ✓ Վիրաբուժական | 25 մահճակալ |

Աղյուսակ 1. ՀԻՎԱՆԴԱՆՈՑԱՅԻՆ ԲՈՒԺՕԳՆՈՒԹՅՈՒՆ ԻՐԱԿԱՆԱՑՆՈՂ ՀԻՄՆԱՐԿՆԵՐԻ ԳՈՐԾՈՒՆԵՌՈՒԹՅՈՒՆ

Բուժօգնության անվանումը	Մահճակալների թիվը	Ընդունվել են հիվանդներ	Մահճակալի տարեկան միջին զբաղվածությունը օրերով	Մահացել են հիվանդանոցում	
				Բացարձակ թիվ	Հիվանդանոցային մահացություն (%)
Երևան-ընդամենը	7835	279491	261	3756	1.4
«Արմենիկում»	52	1227	175	4	0.3

Աղյուսակ 1. շարունակություն

Բուժօգնության անվանումը	Ծնունդների թիվը	Վիժումների թիվը	Կեսարյան հատումների թիվը	Վիրահատությունների թիվը
Երևան-ընդամենը	22489	7033	7664	98196
«Արմենիկում»	0	0	0	6

Աղյուսակ 2. «ԱՐՄԵՆԻԿՈՒՄ» ՄԱՐԴԿԱՅԻՆ ՆԵՐՈՒԺ

Մասնագիտություններ	Պաշտոնների քանակը հիմնարկում		Այդ թվում՝ պոլիկլինիկայում (ամբուլատորիայում), դիսպանսերում, կոնսուլտացիայում		Հիմնարկի հիմնական աշխատողների ֆիզիկական անձերի թվաքանակը՝ ընդամենը	Այդ թվում պոլիկլինիկայում (ամբուլատորիայում), դիսպանսերում, կոնսուլտացիայում
	հաստիքային	զբաղված	հաստիքային	զբաղված		
Բժիշկներ ընդամենը	15	15	0	0	13	0
այդ թվում՝ ղեկավարներ և նրանց տեղակալներ	0	2	0	0	2	0
ինֆեկցիոնիստներ	0	4	0	0	5	0
վիրաբույժներ	0	2	0	0	1	0
անեսթեզիոլոգ-ռենսիմատոլոգներ	0	3	0	0	2	0
սոնոգրաֆիստներ	0	1	0	0	1	0
բժիշկ-լաբորանտներ	0	2	0	0	1	0
ընդունարանի բժիշկներ	0	1	0	0	1	0
ՄԻՋԻՆ ԲՈՒԺԱՆՁՆԱԿԱԶՄ ընդամենը	19	19	0	0	14	0
այդ թվում՝ բուժքույրեր	0	15	0	0	11	0
կլինիկական լաբորատորիայի լաբորանտներ	0	3	0	0	3	0
ռենտգեն-լաբորանտներ	0	1	0	0	0	0
Դեղագործներ	2	2	0	0	2	0
Կրտսեր բուժանձնակազմ	11	11	0	0	11	0
Այլ անձնակազմ	26	26	0	0	24	0
ԸՆԴԱՄԵՆԸ	73	73	0	0	64	0

**«ԷԼԻՏ-ՄԵԴ»
ԲԺՇԿԱԿԱՆ ԿԵՆՏՐՈՆ
ՍՊԸ**

ԱՆՁՆԱԳՐԱՅԻՆ ՏՎՅԱԼՆԵՐ

Կադրային հագեցվածություն

- | | |
|---------------------------------------|-----------|
| ✓ Բժիշկներ բոլոր մասնագիտություններով | 18 |
| ✓ Միջին բուժաշխատող | 12 |

Մահճակալային ֆոնդ

26 մահճակալ

- | | |
|-------------------------------|-------------|
| ✓ Ընդունվել են հիվանդներ | 1001 |
| ✓ Հիվանդանոցային մահացություն | 0 |
| ✓ Վիրահատություններ | 939 |

Գործող բաժանմունքներ

- | | |
|----------------|--------------------|
| ✓ Վիրաբուժական | 26 մահճակալ |
|----------------|--------------------|

Աղյուսակ 1. ՀԻՎԱՆԴԱՆՈՑԱՅԻՆ ԲՈՒԺՕԳՆՈՒԹՅՈՒՆ ԻՐԱԿԱՆԱՑՆՈՂ ՀԻՄՆԱՐԿՆԵՐԻ ԳՈՐԾՈՒՆԵՆՈՒԹՅՈՒՆ

Բուժօգնության անվանումը	Մահճակալների թիվը	Ընդունվել են հիվանդներ	Մահճակալի տարեկան միջին զբաղվածությունը օրերով	Մահացել են հիվանդանոցում	
				Բացարձակ թիվ	Հիվանդանոցային մահացություն (%)
Երևան-ընդամենը	7835	279491	261	3756	1.4
«Էլիտ-Մեդ»	26	1001	93	0	0.0

Աղյուսակ 1. շարունակություն

Բուժօգնության անվանումը	Ծնունդների թիվը	Վիժումների թիվը	Կեսարյան հատումների թիվը	Վիրահատությունների թիվը
Երևան-ընդամենը	22489	7033	7664	98196
«Էլիտ-Մեդ»	0	0	0	939

ԱՂՅՈՒՍԱԿ 2. «ԷԼԻՏ-ՄԵԴ» ՄԱՐԴԿԱՅԻՆ ՆԵՐՈՒԺ

Մասնագիտություններ	Պաշտոնների քանակը հիմնարկում		Այդ թվում՝ պոլիկլինիկայում (ամբուլատորիայում), դիսպանսերում, կոնսուլտացիայում		Հիմնարկի հիմնական աշխատողների ֆիզիկական անձերի թվաքանակը՝ ընդամենը	Այդ թվում պոլիկլինիկայում (ամբուլատորիայում), դիսպանսերում, կոնսուլտացիայում
	հաստիքային	զբաղված	հաստիքային	զբաղված		
Բժիշկներ ընդամենը	44	44	10	10	18	5
այդ թվում՝ ղեկավարներ և նրանց տեղակալներ	0	1	0	0	1	0
թերապևտներ - ընդամենը	0	2	0	0	0	0
սրտաբաններ	0	1	0	0	1	0
ռևմատոլոգներ	0	1	0	1	0	0
վիրաբույժներ	0	13	0	0	5	0
վնասվածքաբան-օրթոպեդներ	0	1	0	0	1	0
պրոկտոլոգներ	0	1	0	0	1	0
անեսթեզիոլոգ-ռեանիմատոլոգներ	0	2	0	0	1	0
էնդոսկոպիստներ	0	1	0	1	1	1
ուրոլոգներ	0	1	0	0	1	0
ստոմատոլոգներ	0	1	0	0	1	0
մանկաբարձ-գինեկոլոգներ	0	3	0	2	0	0
ակնաբույժներ	0	3	0	1	1	1
քիթ-կոկորդ-ականջաբաններ	0	1	0	0	0	0
նյարդաբաններ	0	1	0	1	0	0
հոգեթերապևտներ	0	1	0	1	1	1
մաշկաբան-վեներոլոգներ	0	1	0	1	1	1
սոնոգրաֆիստներ	0	5	0	1	2	1
ռենտգենոլոգներ	0	1	0	1	0	0
բժիշկ-լաբորանտներ	0	2	0	0	0	0
պաթանատոմներ	0	1	0	0	0	0
ՄԻՋԻՆ ԲՈՒԺԱՆՁՆԱԿԱԶՄ ընդամենը	14	14	1	1	12	1
այդ թվում՝ բուժքույրեր	0	14	0	1	12	1
Դեղագործներ	1	1	0	0	1	0
Կրտսեր բուժանձնակազմ	7	7	0	0	7	0
Այլ անձնակազմ	14	14	0	0	13	0
ԸՆԴԱՄԵՆԸ	80	80	11	11	51	6

«ԺԱՄԱՆԱԿԱԿԻՑ ՎԻՐԱԲՈՒԺՈՒԹՅԱՆ ԿԼԻՆԻԿԱ»

ՍՊԸ

ԱՆՁՆԱԳՐԱՅԻՆ ՏՎՅԱԼՆԵՐ

Կադրային հագեցվածություն

- ✓ Բժիշկներ բոլոր մասնագիտություններով 49
- ✓ Միջին բուժաշխատող 9

Մահճակալային ֆոնդ

9 մահճակալ

- ✓ Ընդունվել են հիվանդներ 353
- ✓ Հիվանդանոցային մահացություն 0
- ✓ Վիրահատություններ 480

Գործող բաժանմունքներ

- ✓ Անոթային վիրաբուժության 1 մահճակալ
- ✓ Գինեկոլոգիական 1 մահճակալ
- ✓ Դիմաձնոտային 1 մահճակալ
- ✓ Ընդհանուր վիրաբուժական 1 մահճակալ
- ✓ Պլաստիկ վիրաբուժության 1 մահճակալ
- ✓ Պրոկտոլոգիական 1 մահճակալ
- ✓ Քիթ-Կոկորդ - Ականջաբանական 1 մահճակալ
- ✓ Օրթոպեդիկ- Վնասվածքաբանական 1 մահճակալ
- ✓ Վերակենդանացման 1 մահճակալ

Աղյուսակ 1. ՀԻՎԱՆԴԱՆՈՑԱՅԻՆ ԲՈՒԺՕԳՆՈՒԹՅՈՒՆ ԻՐԱԿԱՆԱՑՆՈՂ ՀԻՄՆԱՐԿՆԵՐԻ ԳՈՐԾՈՒՆԵՐՈՒԹՅՈՒՆ

Բուժհիմնարկի անվանումը	Մահճակալների թիվը	Ընդունվել են հիվանդներ	Մահճակալի տարեկան միջին զբաղվածությունը օրերով	Մահացել են հիվանդանոցում	
				Բացարձակ թիվ	Հիվանդանոցային մահացություն (%)
Երևան-ընդամենը	7835	279491	261	3756	1.4
«Ժամանակակից վիրաբուժության կլինիկա»	9	353	96	0	0.0

Աղյուսակ 1. շարունակություն

Բուժհիմնարկի անվանումը	Ծնունդների թիվը	Վիժումների թիվը	Կեսարյան հատումների թիվը	Վիրահատությունների թիվը
Երևան-ընդամենը	22489	7033	7664	98196
«Ժամանակակից վիրաբուժության կլինիկա»	0	0	0	480

ԱՂՅՈՒՍԱԿ 2. «ԺԱՄԱՆԱԿԱԿԻՑ ՎԻՐԱԲՈՒԺՈՒԹՅԱՆ ԿԼԻՆԻԿԱ» ՄԱՐԴԿԱՅԻՆ ՆԵՐՈՒԺ

Մասնագիտություններ	Պաշտոնների քանակը հիմնարկում		Այդ թվում՝ պոլիկլինիկայում (ամբուլատորիայում), դիսպանսերում, կոնսուլտացիայում		Հիմնարկի հիմնական աշխատողների ֆիզիկական անձերի թվաքանակը՝ ընդամենը	Այդ թվում՝ պոլիկլինիկայում (ամբուլատորիայում), դիսպանսերում, կոնսուլտացիայում
	հաստիքային	զբաղված	հաստիքային	զբաղված		
Բժիշկներ ընդամենը	49	49	0	0	49	0
այդ թվում՝ ղեկավարներ և նրանց տեղակալներ	0	1	0	0	2	0
սրտաբաններ	0	1	0	0	1	0
ներզատաբաններ	0	1	0	0	1	0
արյունաբաններ	0	1	0	0	1	0
վիրաբույժներ	0	12	0	0	12	0
սիրտ-անոթային վիրաբույժներ	0	2	0	0	2	0
վնասվածքաբան-օրթոպեդներ	0	2	0	0	2	0
պրոկտոլոգներ	0	2	0	0	2	0
անեսթեզիոլոգ-ռեանիմատոլոգներ	0	6	0	0	6	0
ուրոլոգներ	0	5	0	0	4	0
ստոմատոլոգներ	0	3	0	0	3	0
մանկաբարձ-գինեկոլոգներ	0	6	0	0	6	0
ակնաբույժներ	0	2	0	0	2	0
քիթ-կոկորդ-ականջաբաններ	0	3	0	0	3	0
մաշկաբան-վեներոլոգներ	0	1	0	0	1	0
սոնոգրաֆիստներ	0	1	0	0	1	0
Բարձրագույն ոչ բժշկական կրթությամբ մասնագետներ	1	1	0	0	1	0
ՄԻՋԻՆ ԲՈՒԺԱՆՁՆԱԿԱԶՄ - ընդամենը	9	9	0	0	9	0
այդ թվում՝ բուժքույրեր	0	8	0	0	8	0
այլ միջին բուժանձնակազմ	0	1	0	0	1	0
Կրտսեր բուժանձնակազմ	3	3	0	0	3	0
Այլ անձնակազմ	1	1	0	0	1	0
ԸՆԴԱՄԵՆԸ	63	63	0	0	63	0

**«ԼՅՈՒԴՎԻԳՈՎԻՉ»
ՍՊԸ**

ԱՆՁՆԱԳՐԱՅԻՆ ՏՎՅԱԼՆԵՐ

Կադրային հագեցվածություն

- | | |
|---------------------------------------|---|
| ✓ Բժիշկներ բոլոր մասնագիտություններով | 4 |
| ✓ Միջին բուժաշխատող | 3 |

Մահճակալային ֆոնդ

10 մահճակալ

- | | |
|-------------------------------|-----|
| ✓ Ընդունվել են հիվանդներ | 296 |
| ✓ Հիվանդանոցային մահացություն | 0 |
| ✓ Վիրահատություններ | 493 |

Գործող բաժանմունքներ

- | | |
|----------------|-------------|
| ✓ Վիրաբուժական | 10 մահճակալ |
|----------------|-------------|

Աղյուսակ 1. ՀԻՎԱՆԴԱՆՈՑԱՅԻՆ ԲՈՒԺՕԳՆՈՒԹՅՈՒՆ ԻՐԱԿԱՆԱՑՆՈՂ ՀԻՄՆԱՐԿՆԵՐԻ ԳՈՐԾՈՒՆԵՈՒԹՅՈՒՆ

Բուժօգնության անվանումը	Մահակալների թիվը	Ընդունվել են հիվանդներ	Մահակալի տարեկան միջին զբաղվածությունը օրերով	Մահացել են հիվանդանոցում	
				Բացարձակ թիվ	Հիվանդանոցային մահացություն (%)
Երևան-ընդամենը	7835	279491	261	3756	1.4
«Լյուդվիգովիչ»	10	296	43	0	0.0

Աղյուսակ 1. շարունակություն

Բուժօգնության անվանումը	Ծնունդների թիվը	Վիժումների թիվը	Կեսարյան հատումների թիվը	Վիրահատությունների թիվը
Երևան-ընդամենը	22489	7033	7664	98196
«Լյուդվիգովիչ»	0	0	0	493

Աղյուսակ 2. «ԼՅՈՒԴՎԻԳՈՎԻՉ» ՄԱՐԴԿԱՅԻՆ ՆԵՐՈՒԺ

Մասնագիտություններ	Պաշտոնների քանակը հիմնարկում		Այդ թվում՝ պոլիկլինիկայում (ամբուլատորիայում), դիսպանսերում, կոնսուլտացիայում		Հիմնարկի հիմնական աշխատողների ֆիզիկական անձերի թվաքանակը՝ ընդամենը	Այդ թվում պոլիկլինիկայում (ամբուլատորիայում), դիսպանսերում, կոնսուլտացիայում
	հաստիքային	զբաղված	հաստիքային	զբաղված		
Բժիշկներ ընդամենը	6	6	0	0	4	0
այդ թվում՝ ղեկավարներ և նրանց տեղակալներ	0	1	0	0	0	0
թերապևտներ - ընդամենը	0	1	0	0	1	0
վիրաբույժներ	0	2.5	0	0	2	0
անեսթեզիոլոգ-ոնեանիմատոլոգներ	0	0.5	0	0	0	0
այլ	0	1	0	0	1	0
ՄԻՋԻՆ ԲՈՒԺԱՆՁՆԱԿԱԶՄ ընդամենը	4	4	0	0	3	0
այդ թվում՝ բուժքույրեր	0	4	0	0	3	0
Կրտսեր բուժանձնակազմ	1.5	1.5	0	0	2	0
Այլ անձնակազմ	3	3	0	0	3	0
ԸՆԴԱՄԵՆԸ	14.5	14.5	0	0	12	0

«ՎԻԿ ՄԵԴ» ԲԿ

ԱՆՁՆԱԳՐԱՅԻՆ ՏՎՅԱԼՆԵՐ

Կադրային հագեցվածություն

- ✓ Բժիշկներ բոլոր մասնագիտություններով 12
- ✓ Միջին բուժաշխատող 6

Մահճակալային ֆոնդ

3 մահճակալ

- ✓ Ընդունվել են հիվանդներ 248
- ✓ Հիվանդանոցային մահացություն 0
- ✓ Վիրահատություններ 248

Գործող բաժանմունքներ

- ✓ Վիրաբուժական 3 մահճակալ

Աղյուսակ 1. ՀԻՎԱՆԴԱՆՈՑԱՅԻՆ ԲՈՒԺՕԳՆՈՒԹՅՈՒՆ ԻՐԱԿԱՆԱՑՆՈՂ ՀԻՄՆԱՐԿՆԵՐԻ ԳՈՐԾՈՒՆԵՈՒԹՅՈՒՆ

Բուժհիմնարկի անվանումը	Մահճակալների թիվը	Ընդունվել են հիվանդներ	Մահճակալի տարեկան միջին զբաղվածությունը օրերով	Մահացել են հիվանդանոցում	
				Բացարձակ թիվ	Հիվանդանոցային մահացություն (%)
Երևան-ընդամենը	7835	279491	261	3756	1.4
«Վիկ մեդ»	3	248	83	0	0.0

Աղյուսակ 1. շարունակություն

Բուժհիմնարկի անվանումը	Ծնունդների թիվը	Վիժումների թիվը	Կեսարյան հատումների թիվը	Վիրահատությունների թիվը
Երևան-ընդամենը	22489	7033	7664	98196
«Վիկ մեդ»	0	0	0	248

Աղյուսակ 2. «ՎԻԿ ՄԵԴ» ՄԱՐԴԿԱՅԻՆ ՆԵՐՈՒԺ

Մասնագիտություններ	Պաշտոնների քանակը հիմնարկում		Այդ թվում՝ պոլիկլինիկայում (ամբուլատորիայում), դիսպանսերում, կոնսուլտացիայում		Հիմնարկի հիմնական աշխատողների ֆիզիկական անձերի թվաքանակը՝ ընդամենը	Այդ թվում պոլիկլինիկայում (ամբուլատորիայում), դիսպանսերում, կոնսուլտացիայում
	հաստիքային	զբաղված	հաստիքային	զբաղված		
Բժիշկներ ընդամենը	12	12	0	0	12	0
ներգատաբաններ	0	1	0	0	1	0
վիրաբույժներ	0	6	0	0	6	0
պրոկտոլոգներ	0	1	0	0	1	0
անեսթեզիոլոգ- ռեանիմատոլոգներ	0	4	0	0	4	0
ՄԻՋԻՆ ԲՈՒԺԱՆՁՆԱԿԱԶՄ ընդամենը	6	6	0	0	6	0
այդ թվում՝ բուժքույրեր	0	6	0	0	6	0
Կրտսեր բուժանձնակազմ	2	2	0	0	2	0
Այլ անձնակազմ	1	1	0	0	1	0
ԸՆԴԱՄԵՆԸ	21	21	0	0	21	0

«ԹԻՎ 2 » ԲՈՒԺՄԻԱՎՈՐՈՒՄ ՓԲԸ

ԱՆՁՆԱԳՐԱՅԻՆ ՏՎՅԱԼՆԵՐ

Կադրային հազեցվածություն

- ✓ Բժիշկներ բոլոր մասնագիտություններով 112
- ✓ Միջին բուժաշխատող 117

Մահճակալային ֆոնդ

100 մահճակալ

- ✓ Ընդունվել են հիվանդներ 5032
- ✓ Հիվանդանոցային մահացություն 72
- ✓ Վիրահատություններ 258

Գործող բաժանմունքներ

- ✓ Նյարդաբանական 55 մահճակալ
- ✓ Քիթ-կոկորդ-ականջաբանական 25 մահճակալ
- ✓ Վնասվածքաբանական 10 մահճակալ
- ✓ Թերապևտիկ 5 մահճակալ
- ✓ Պլաստիկ վիրաբուժության 5 մահճակալ
- ✓ Ամբուլատոր ծառայություն

Աղյուսակ 1. ՀԻՎԱՆԴԱՆՑԱՅԻՆ ԲՈՒԺՕԳՆՈՒԹՅՈՒՆԻ ԴԱԿԱՆԱՑՆՈՂ ՀԻՄՆԱՐԿՆԵՐԻ ԳՈՐԾՈՒՆԵՈՒԹՅՈՒՆԸ

Բուժհիմնարկի անվանումը	Մահճակալների թիվը	Ընդունվել են հիվանդներ	Մահճակալի տարեկան միջին զբաղվածությունը օրերով	Մահացել են հիվանդանոցում	
				Բացարձակ թիվ	Հիվանդանոցային մահացություն (%)
Երևան-ընդամենը	7835	279491	261	3756	1.4
«Թիվ 2» բուժմիավորում	100	5032	273	72	1.5

Աղյուսակ 1. շարունակություն

Բուժհիմնարկի անվանումը	Ծնունդների թիվը	Վիժումների թիվը	Կեսարյան հատումների թիվը	Վիրահատությունների թիվը
Երևան-ընդամենը	22489	7033	7664	98196
«Թիվ 2» բուժմիավորում	0	0	0	258

Աղյուսակ 2. «ԹԻՎ 2» ԲՈՒԺՄԻԱՎՈՐՈՒՄ ՄԱՐԴԿԱՅԻՆ ՆԵՐՈՒԺ

Մասնագիտություններ	Պաշտոնների քանակը հիմնարկում		Այդ թվում՝ պոլիկլինիկայում (ամբուլատորիայում), դիսպանսերում, կոնսուլտացիայում		Հիմնարկի հիմնական աշխատողների ֆիզիկական անձների թվաքանակը՝ ընդամենը	Այդ թվում պոլիկլինիկայում (ամբուլատորիայում), դիսպանսերում, կոնսուլտացիայում
	հաստիքային	զբաղված	հաստիքային	զբաղված		
Բժիշկներ ընդամենը	100.25	100.25	59.75	59.75	112	60
այդ թվում ղեկավարներ և նրանց տեղակալներ	0	5	0	1	5	1
թերապևտներ ընդամենը	0	10.75	0	9	12	10
նրանցից՝ տեղամասային քաղաքային	0	7	0	7	8	8
դեռահասային կաբինետի թերապևտներ	0	0.5	0	0.5	0	0
սրտաբաններ	0	2	0	1	2	1
աղեստամոքսաբաններ	0	1	0	1	1	1
ներզատաբաններ	0	1	0	1	1	1
ինֆեկցիոնիստներ	0	1	0	1	1	1
վիրաբույժներ	0	2	0	1	2	1
վնասվածքաբան-օրթոպեդներ	0	2.5	0	0	4	0
անեսթեզիոլոգ-ռեանիմատոլոգներ	0	2	0	0	4	0
էնդոսկոպիստներ	0	1	0	0	1	0
ուրոլոգներ	0	0.75	0	0	0	0
ուռուցքաբաններ	0	1	0	1	1	1
ստոմատոլոգներ	0	10	0	9	9	8
մանկաբարձ-գինեկոլոգներ	0	8	0	8	8	8
մանկաբույժներ ընդամենը	0	12	0	12	12	12
նրանցից՝ տեղամասային քաղաքային	0	11	0	11	11	11
մանկական սրտաբան ռեանատոլոգներ	0	1	0	1	1	1
ակնաբույժներ	0	2	0	2	1	1
քիթ-կոկորդ-ականջաբաններ	0	6.5	0	2	6	2
նյարդաբաններ	0	11.25	0	3	19	3
սեռախտաբաններ	0	1	0	0	1	0
մաշկաբան-վեներոլոգներ	0	3	0	3	3	3
ֆիզիոթերապևտներ	0	1	0	0	1	0
ռեֆլեքսոթերապևտներ	0	0.5	0	0	1	0
ֆունկցիոնալ ախտորոշման և ԷՍԳ բժիշկներ	0	1	0	0	1	0
սոնոգրաֆիստներ	0	3.5	0	1.75	5	3
ռենտգենոլոգներ	0	3	0	1	3	1

Մասնագիտություններ	Պաշտոնների քանակը հիմնարկում		Այդ թվում՝ պոլիկլինիկայում (ամբուլատորիայում), դիսպանսերում, կոնսուլտացիայում		Հիմնարկի հիմնական աշխատողների ֆիզիկական անձերի թվաքանակը՝ ընդամենը	Այդ թվում պոլիկլինիկայում (ամբուլատորիայում), դիսպանսերում, կոնսուլտացիայում
	հաստիքային	զբաղված	հաստիքային	զբաղված		
բժիշկ-լաբորանտներ	0	3	0	0	3	0
համաճարակաբաններ	0	1	0	0	1	0
ընդունարանի բժիշկներ	0	1	0	0	1	0
վիճակագիրներ	0	1	0	0.5	2	1
Բարձրագույն ոչ բժշկական կրթությամբ մասնագետներ	2	2	0	0	2	1
ՄԻԶԻՆ ԲՈՒԺԱՆՁՆԱԿԱԶՄ ընդամենը	108	108	38	38	117	44
այդ թվում՝ բուժքույրեր	0	90.5	0	27	97	33
մանկաբարձուհիներ	0	4	0	4	4	4
կլինիկական լաբորատորիայի լաբորանտներ	0	3.5	0	0	4	0
ռենտգեն-լաբորանտներ	0	4	0	1	4	1
ատամնատեխնիկներ	0	1	0	1	1	1
այլ միջին բուժանձնակազմ	0	5	0	5	7	5
Պրովիզորներ	1	1	0	0	1	0
Դեղագործներ	2	2	0	0	2	0
Կրտսեր բուժանձնակազմ	46	46	11	11	41	6
Այլ անձնակազմ	30.5	30.5	0	0	30	0
ԸՆԴԱՄԵՆԸ	289.75	289.75	108.75	108.75	305	111

Աղյուսակ 3. «ԹԻՎ 2» ԲՈՒԺՄԻԱՎՈՐՈՒՄՈՒՄ ԱՐՁԱՆԱԳՐՎԱԾ ՀԻՎԱՆԴՈՒԹՅՈՒՆՆԵՐՆ ԸՍՏ ՏԱՐԻՔԱՅԻՆ ԽՄԲԵՐԻ ԵՎ ՆՈՂՈՒԳԻԱՆԵՐԻ, 2014

Գլխի և առանձին հիվանդությունների անվանումը	ՀՄԴ 10	Մեծահասակներ			Երեխաներ(0-14 տարեկան)			Երեխաներ (15-17 տարեկան)					
		գրանցվել են տվյալ հիվանդությամբ		Դիսպանսերային հսկողության տակ են հաշվետու տարեվերջին	գրանցվել են տվյալ հիվանդությամբ Ընդամենը		Դիսպանսերային հսկողության տակ են հաշվետու տարեվերջին	Ընդամենը	Այդ թվում պատանիներ	Այդ թվում՝ կյանքում առաջին անգամ ախտորոշված		Դիսպանսերային հսկողության տակ են հաշվետու տարեվերջին	
		Ընդամենը	այդ թվում՝ կյանքում առաջին անգամ ախտորոշված		Ընդամենը	այդ թվում՝ կյանքում առաջին անգամ ախտորոշված				Ընդամենը	Այդ թվում պատանիներ	Ընդամենը	Այդ թվում պատանիներ
Ընդամենը	A00-T98	7986	3972	3716	4110	2963	1130	719	288	643	249	219	81
այդ թվում՝ վարակիչ և մակաբուծական հիվանդություններ	A00-B99	513	513	32	721	721	17	41	17	41	17	0	0
Նորագոյացություններ	C00-D48	652	41	631	2	0	2	0	0	0	0	0	0
Արյան և արունաստեղծ օրգանների հիվանդություններ, առանձին խանգարումներ՝ իմունային մեխանիզմի ներգրավմամբ	D50-D89	38	17	21	50	45	25	19	6	9	2	8	2
դրանցից՝ սակավարյունություններ (անեմիաներ)	D50-D64	35	14	21	43	41	19	12	4	7	1	3	1
արյան մակարդեղիության խանգարումներ	D65-D68	0	0	0	1	1	1	0	0	0	0	0	0
գլխի այլ հիվանդություններ		3	3	0	6	3	5	7	2	2	1	5	1
Ներզատական համակարգի հիվանդություններ, սնուցման, նյութափոխանակության և իմունիտետի խանգարումներ	E00-E90	711	80	684	37	7	36	3	1	2	0	2	1
Հոգեկան խանգարումներ	F00-F99	24	7	12	28	7	24	7	4	4	2	7	4
Նյարդային համակարգի և զգայարանների հիվանդություններ	G00-G99	221	84	158	262	25	161	16	4	0	0	16	4
դրանցից՝ Պարկինսոնի հիվանդություն	G20- G21	6	3	6	0	0	0	0	0	0	0	0	0
Այցիեյների հիվանդություն	G30	1	0	1	0	0	0	0	0	0	0	0	0

Գլխի և առանձին հիվանդությունների անվանումը	ՀՄԴ 10	Մեծահասակներ			Երեխաներ(0-14 տարեկան)			Երեխաներ (15-17 տարեկան)					
		գրանցվել են տվյալ հիվանդությամբ		Դիսպանսերային հսկողության տակ են հաշվետու տարեվերջին	գրանցվել են տվյալ հիվանդությամբ Ընդամենը		Դիսպանսերային հսկողության տակ են հաշվետու տարեվերջին	Ընդամենը	Այդ թվում պատանիներ	Այդ թվում՝ կյանքում առաջին անգամ ախտորոշված		Դիսպանսերային հսկողության տակ են հաշվետու տարեվերջին	
										Ընդամենը	Այդ թվում պատանիներ		
		Ընդամենը	այդ թվում՝ կյանքում առաջին անգամ ախտորոշված		Ընդամենը	այդ թվում՝ կյանքում առաջին անգամ ախտորոշված		Ընդամենը	Այդ թվում պատանիներ	Ընդամենը	Այդ թվում պատանիներ	Ընդամենը	Այդ թվում պատանիներ
Էպիլեպսիա , էպիլեպտիկ ստատուս	G40-G41	21	1	21	11	1	9	1	0	0	0	1	0
առանձին նյարդերի, նյարդարմատների, հյուսակների եւ ծայրմասային նյարդային համակ.ախտահարումներ և պոլինեվրոպաթիաներ	G50-G72	19	4	19	9	4	5	1	1	0	0	1	1
Մանկական ուղեղային պարալիզ	G80	0	0	0	15	0	14	2	0	0	0	2	0
դասի այլ հիվանդություններ		174	76	111	227	20	133	12	3	0	0	12	3
Աչքի եւ նրա հավելյալ ապարատի հիվանդություններ	H00-H59	763	281	236	423	117	351	121	37	104	25	85	27
դրանցից՝ կատարակտա (ոսպնյակի պտտորում)	H25-H26	368	163	47	0	0	0	0	0	0	0	0	0
գլաուկոմա	H40	127	3	66	0	0	0	0	0	0	0	0	0
կարճատեսություն	H52.1	74	13	74	161	74	118	79	25	67	15	59	15
գլխի այլ հիվանդություններ		194	102	49	262	43	233	42	12	37	10	26	12
Ականջի եւ պտկածեւ ելունի հիվանդություններ	H60-H95	509	226	93	142	124	36	4	2	3	1	4	2
դրանցից՝ քրոնիկական օտիտ (միջին ականջիքրոնիկական բորբոքում)	H65.2-9, H66.1-4,9 մաս	24	5	24	4	2	4	1	1	0	0	1	1
գլխի այլ հիվանդություններ		485	221	69	138	122	32	3	1	3	1	3	1
Արյան շրջանառության համակարգի հիվանդություններ	I00-I99	1311	309	1007	37	7	19	1	0	1	0	1	0

Գլխի և առանձին հիվանդությունների անվանումը	ՀՄԴ 10	Մեծահասակներ			Երեխաներ(0-14 տարեկան)			Երեխաներ (15-17 տարեկան)					
		գրանցվել են տվյալ հիվանդությամբ		Դիսպանսե րային հսկողության տակ են հաշվետու տարեվերջին	գրանցվել են տվյալ հիվանդությամբ Ընդամենը		Դիսպանսե րային հսկողության տակ են հաշվետու տարեվերջին	Ընդամենը	Այդ թվում պատա. նիներ	Այդ թվում՝ կյանքում առաջին անգամ ախտորոշված		Դիսպանսերային հսկողության տակ են հաշվետու տարեվերջին	
		Ընդամենը	այդ թվում՝ կյանքում առաջին անգամ ախտորոշված		Ընդամենը	այդ թվում՝ կյանքում առաջին անգամ ախտորոշված				Ընդամենը	Այդ թվում պատա. նիներ	Ընդամենը	Այդ թվում պատա. նիներ
				Ընդամենը			Այդ թվում պատա. նիներ	Ընդամենը	Այդ թվում պատա. նիներ				
Շնչառական օրգանների հիվանդություններ	J00-J99	913	824	131	1559	1348	237	295	143	286	140	19	8
դրանցից՝ թոքաբորբեր	J12-J18	38	38	8	29	29	5	15	4	15	4	3	1
ալերգիկ ռինիտ	J30.1-4	27	18	3	34	18	18	5	1	5	1	2	1
քրոնիկական ռինիտ, նազոֆարինգիտ, ֆարինգիտ եւ սինուսիտ	J31-J32	48	21	39	18	18	7	8	2	8	2	2	1
Նշիկների եւ գեղձանմանե րի ադենոիդների քրոնիկա կան հիվանդություններ, հարնշիկային թարախա կույտ	J35-J36	20	13	15	211	42	178	34	10	26	8	10	3
քրոնիկական եւ չճշտված բրոնխիտ	J40-J42	52	31	36	22	8	11	1	1	1	1	1	1
թոքերի այլ քրոնիկական խցանող հիվանդություններ	J44	2	0	2	0	0	0	0	0	0	0	0	0
ասթմա (հեղձուկ), ասթմատիկ ստատուս	J45-J46	27	8	24	18	6	18	1	1	0	0	1	1
բրոնխոէկտատիկ հիվանդություն	J47	4	0	4	0	0	0	0	0	0	0	0	0
գլխի այլ հիվանդություններ		695	695	0	1227	1227	0	231	124	231	124	0	0
Մարսողական օրգանների հիվանդություններ	K00-K93	285	131	165	133	27	62	35	20	18	10	24	11
դրանցից՝ ստամոքսի խոց	K25	12	10	12	1	0	1	0	0	0	0	0	0
տասներկուամատնյա աղու խոց	K26	14	10	14	1	0	1	1	0	0	0	1	0
ստամոքսի և տասներկու մատնյա աղու բորբոքում	K29	64	26	38	14	2	8	2	1	1	1	2	1

Գլխի և առանձին հիվանդությունների անվանումը	ՀՄԴ 10	Մեծահասակներ			Երեխաներ(0-14 տարեկան)				Երեխաներ (15-17 տարեկան)					
		գրանցվել են տվյալ հիվանդությամբ		Դիսպանսերային հսկողության տակ են հաշվետու տարեվերջին	գրանցվել են տվյալ հիվանդությամբ Ընդամենը		Դիսպանսերային հսկողության տակ են հաշվետու տարեվերջին	Ընդամենը	Այդ թվում պատանիներ	Այդ թվում՝ կյանքում առաջին անգամ օրհորոշված		Դիսպանսերային հսկողության տակ են հաշվետու տարեվերջին		
										Ընդամենը	Այդ թվում պատանիներ			
		Ընդամենը	այդ թվում՝ կյանքում առաջին անգամ օրհորոշված	Ընդամենը	այդ թվում՝ կյանքում առաջին անգամ օրհորոշված	Ընդամենը	Այդ թվում պատանիներ	Ընդամենը	Այդ թվում պատանիներ					
Մարսողության խանգարումներ (դիսպեպսիա), ստամոքսի ֆունկցիոնալ խանգարումներ	K30 – K31	0	0	0	17	7	6	3	2	1	1	3	2	
ոչ ինֆեկցիոն էնտերիտ և կոլիտ	K50-K52	29	10	9	18	5	9	2	2	1	1	2	2	
յարդի հիվանդություններ	K70-K76	58	18	34	0	0	0	0	0	0	0	0	0	
այդ թվում՝ յարդի ցիռոզ	K70.3,K71.7, K74.3-6	6	6	6	0	0	0	0	0	0	0	0	0	
լեղապարկի եւ լեղուղիների հիվանդություններ	K80-K83	26	10	20	8	3	5	9	4	2	1	7	2	
ենթաստամոքսային գեղձի հիվանդություններ	K85-K86	20	9	17	0	0	0	1	1	1	1	1	1	
զլխի այլ հիվանդություններ		62	38	21	74	10	32	17	10	12	5	8	3	
Մաշկի և ենթամաշկային բջջանքի հիվանդություններ	L00-L99	443	365	102	172	69	37	78	30	78	30	29	13	
դրանցից՝ ատոպիկ մաշկաբորբ	L20	64	38	29	41	20	12	24	8	24	8	10	4	
հպումային մաշկաբորբ	L23-L25	12	12	5	16	7	6	6	2	6	2	3	1	
զլխի այլ հիվանդություններ		367	315	68	115	42	19	48	20	48	20	16	8	
Մկանակմախքային համակարգի և շարակցական հյուսվածքի հիվանդություններ	M00-M99	178	65	119	67	33	61	14	3	14	3	4	1	
դրանցից՝ ռեակտիվ հողախտներ	M02	18	3	12	7	7	3	0	0	0	0	0	0	
ռևմատոիդ հողաբորբ	M05-M06	21	7	21	1	0	1	0	0	0	0	0	0	
արտրոզներ	M15-M19	17	4	11	0	0	0	0	0	0	0	0	0	

Գլխի և առանձին հիվանդությունների անվանումը	ՀՄԴ 10	Մեծահասակներ			Երեխաներ(0-14 տարեկան)				Երեխաներ (15-17 տարեկան)						
		գրանցվել են տվյալ հիվանդությամբ		Դիսպանսերային հսկողության տակ են հաշվետու տարեվերջին	գրանցվել են տվյալ հիվանդությամբ Ընդամենը		Դիսպանսերային հսկողության տակ են հաշվետու տարեվերջին	Ընդամենը	Այդ թվում պատանիներ	Այդ թվում՝ կյանքում առաջին անգամ ախտորոշված		Դիսպանսերային հսկողության տակ են հաշվետու տարեվերջին			
		Ընդամենը	այդ թվում՝ կյանքում առաջին անգամ ախտորոշված		Ընդամենը	այդ թվում՝ կյանքում առաջին անգամ ախտորոշված				Ընդամենը	Այդ թվում պատանիներ	Ընդամենը	Այդ թվում պատանիներ	Ընդամենը	Այդ թվում պատանիներ
շարակցական հյուսվածքի տարածուն ախտահարումներ	M30-M35	11	3	9	0	0	0	0	0	0	0	0	0		
սպոնդիլոպաթիաներ	M45-M48	14	7	10	0	0	0	0	0	0	0	0	0		
օստեոպարոզ	M80-M81	52	27	36	0	0	0	0	0	0	0	0	0		
գլխի այլ հիվանդություններ		45	14	20	59	26	57	14	3	14	3	4	1		
Միզասեռական համակարգի հիվանդություններ	N00-N99	370	112	207	47	29	22	27	1	26	1	4	0		
դրանցից՝ գլոմերուլյար հիվանդություններ	N00-N07	34	6	10	10	0	8	1	0	0	0	1	0		
Երիկամի տուբուլոհիստեր ստիցիալ հիվանդություններ	N10-N15	32	8	8	5	1	4	2	0	2	0	0	0		
Երիկամային անբավարարություն	N17-N19	6	3	6	0	0	0	0	0	0	0	0	0		
միզաքարային հիվանդություն	N20-N23	41	9	38	1	0	1	0	0	0	0	0	0		
Երիկամի եւ միզածորանի այլ հիվ-ներ	N25-N28	31	7	22	3	3	0	0	0	0	0	0	0		
շագանակագեղձի հիվանդություններ	N40-N42	67	10	35	0	0	0	0	0	0	0	0	0		
կրծքագեղձի բարորակ դիսպլազիա	N60	13	5	13	0	0	0	0	0	0	0	0	0		
փողաբորբ և ձվարանաբորբ	N70	28	10	7	2	2	0	12	0	12	0	2	0		
էնդոմետրիոզ	N80	24	8	24	0	0	0	0	0	0	0	0	0		
արգանդի պարանոցի էրոզիա եւ էկտրոպիոն	N86	21	11	17	0	0	0	0	0	0	0	0	0		
դաշտանի խանգարումներ	N91-N94 մաս	18	8	8	12	12	0	8	0	8	0	0	0		
դաշտանադադարի եւ շուրջդաշտանադադարային շրջանի խանգարումներ	N95	8	3	3	0	0	0	0	0	0	0	0	0		
կանանց ամլություն	N97	6	6	6	0	0	0	0	0	0	0	0	0		

Գլխի և առանձին հիվանդությունների անվանումը	ՀՄԴ 10	Մեծահասակներ			Երեխաներ(0-14 տարեկան)			Երեխաներ (15-17 տարեկան)					
		գրանցվել են տվյալ հիվանդությամբ		Դիսպանսերային հսկողության տակ են հաշվետու տարեվերջին	գրանցվել են տվյալ հիվանդությամբ Ընդամենը		Դիսպանսերային հսկողության տակ են հաշվետու տարեվերջին	Ընդամենը	Այդ թվում պատանիներ	Այդ թվում՝ կյանքում առաջին անգամ ախտորոշված		Դիսպանսերային հսկողության տակ են հաշվետու տարեվերջին	
										Ընդամենը	Այդ թվում պատանիներ		
		Ընդամենը	այդ թվում՝ կյանքում առաջին անգամ ախտորոշված		Ընդամենը	այդ թվում՝ կյանքում առաջին անգամ ախտորոշված		Ընդամենը	Այդ թվում պատանիներ	Ընդամենը	Այդ թվում պատանիներ		
գլխի այլ հիվանդություններ		41	18	10	14	11	9	4	1	4	1	1	0
Հղիություն, ծննդաբերություն և հետծննդյան շրջան	O00-O75, O81-O99	346	208	118	0	0	0	0	0	0	0	0	0
Պերինատալ շրջանում առաջացող առանձին վիճակներ	P00 - P96	0	0	0	67	67	8	0	0	0	0	0	0
Բնածին զարգացման արատներ, դեֆորմացիաներ և քրոմոսոմային շեղումներ	Q00-Q99	0	0	0	18	7	9	5	1	5	1	3	1
դրանցից՝ արյան շրջանառության համակարգի բնածին արատներ	Q20-Q28	0	0	0	10	4	5	0	0	0	0	0	0
գլխի այլ հիվանդություններ		0	0	0	8	3	4	5	1	5	1	3	1
Ախտանիշներ, նշաններ և կլինիկական ու լաբորատոր հետազոտություններով հայտնաբերված ախտաբանական շեղումներ այլ դասերում չդասակարգված	R00-R99	47	47	0	34	19	19	2	2	1	0	1	0
Վնասվածքներ, թունավորումներ և արտաքին պատճառների ներգործության որոշ այլ հետևանքներ	S00-T98	662	662	0	311	311	4	51	17	51	17	12	7
դրանցից՝ կտորվածքներ	S02,12,22,32,42,52,62,72,82,92,T02,08,10,12,14.2	20	20	0	22	22	4	3	2	3	2	0	0
ջերմային և քիմիական այրվածքներ	T20-T32	3	3	0	4	4	0	0	0	0	0	0	0
գլխի այլ հիվանդություններ		639	639	0	285	285	0	48	15	48	15	12	7

Աղյուսակ 4. «ԹԻՎ 2 » ԲՈՒԺՄԻԱՎՈՐՈՒՄՈՒՄ ԱՐՅԱՆ ՇՐՋԱՆԱՌՈՒԹՅԱՆ ՀԱՄԱԿԱՐԳԻ ՀԻՎԱՆԴՈՒԹՅՈՒՆՆԵՐԻ ՏԱՐԱԾՎԱԾՈՒԹՅՈՒՆ (ԸՆԴՀԱՆՈՒՐ ԳՐԱՆՑՎԱԾ ՀԻՎԱՆԴՆԵՐԻ ԹԻՎԸ), 2014

Հիվանդություն	ՀՄԴ 10	Մեծահասակներ	0-14 տարեկան	15-17 տարեկան
		Բ.թ.	Բ.թ.	Բ.թ.
Արյան շրջանառության համակարգի հիվանդություններ՝ ընդամենը	100-199	1311	37	1
Սրտի քրոնիկ ռևմատիկ հիվանդություններ	105-109	0	1	1
Գերճնշումային հիվանդություններ	110-113	511	0	0
Սրտի իշեմիկ հիվանդություն	120-125	330	0	0
այդ թվում՝ կրծքահեղձուկ	120	156	0	0
Սրտամկանի սուր ինֆարկտ	121	13	0	0
Սրտամկանի կրկնակի ինֆարկտ	122	12	0	0
Ուղեղանոթային հիվանդություններ	160-169	296	0	0
այդ թվում՝ ուղեղի արյունազեղում	160-162	21	0	0
Ուղեղի ինֆարկտ	163	52	0	0
Ինսուլտ՝ չճշտված, որպես արյունազեղում/ ինֆարկտ	164	15	0	0
Ուղեղի ինֆարկտ չառաջացնող նախա / և ուղեղային զարկերակների խցանում և նեղացում	165-166	34	0	0

Աղյուսակ 5. «ԹԻՎ 2 » ԲՈՒԺՄԻԱՎՈՐՈՒՄՈՒՄ ԿՅԱՆՔՈՒՄ ԱՌԱՋԻՆ ԱՆԳԱՄ ԱՆՏՈՐՈՇՎԱԾ ԱՐՅԱՆ ՇՐՋԱՆԱՌՈՒԹՅԱՆ ՀԱՄԱԿԱՐԳԻ ՀԻՎԱՆԴՈՒԹՅՈՒՆՆԵՐՈՎ ՀԻՎԱՆԴՆԵՐԻ ԹԻՎԸ, 2014

Հիվանդություն	ՀՄԴ 10	Սեռ	0-14	15-17	Մեծահասակներ						
					Ընդամենը	18-24	25-39	40-49	50-59	60-65	65 և >
Ընդամենը			7	1	309						
Սուր ռևմատիկ տենդ	I00-I02	ա	0	0	0	0	0	0	0	0	0
		ի	0	0	0	0	0	0	0	0	0
Սրտի քրոնիկ ռևմատիկ հիվանդություններ	I05-I09	ա	1	0	0	0	0	0	0	0	0
		ի	0	1	0	0	0	0	0	0	0
այդ թվում՝ փականների ռևմատիկ հիվանդություններ	I05-I08	ա	0	0	0	0	0	0	0	0	0
		ի	0	0	0	0	0	0	0	0	0
Հիվանդություններ՝ պայմանավորված զարկերակային ճնշման բարձրացմամբ	I10-I13	ա	0	0	19	0	0	0	1	9	9
		ի	0	0	27	0	0	0	4	10	13
Սրտի իշեմիկ հիվանդություն	I20-I25	ա	0	0	74	0	0	0	5	13	56
		ի	0	0	56	0	0	0	5	17	34
այդ թվում՝ կրծքահեղձուկ (ստենոկարդիա)	I20	ա	0	0	19	0	0	0	4	6	9
		ի	0	0	21	0	0	0	5	5	11
սրտամկանի սուր ինֆարկտ	I21	ա	0	0	6	0	0	0	0	0	6
		ի	0	0	0	0	0	0	0	0	0
սրտամկանի կրկնակի ինֆարկտ	I22	ա	0	0	9	0	0	0	1	3	5
		ի	0	0	0	0	0	0	0	0	0
Ուղեղանոթային հիվանդություններ	I60-I69	ա	0	0	13	0	0	0	13	0	0
		ի	0	0	44	0	0	0	0	34	10
այդ թվում՝ ուղեղի արյունազեղում	I60-I62	ա	0	0	0	0	0	0	0	0	0
		ի	0	0	10	0	0	0	0	10	0
ուղեղի ինֆարկտ	I63	ա	0	0	0	0	0	0	0	0	0
		ի	0	0	24	0	0	0	0	24	0
ինսուլտ՝ չճշտված, որպես արյունազեղում կամ ինֆարկտ	I64	ա	0	0	5	0	0	0	5	0	0
		ի	0	0	0	0	0	0	0	0	0
ուղեղի ինֆարկտ չառաջացնող՝ նախաուղեղային և ուղեղային զարկերակների խցանում և նեղացում	I65-I66	ա	0	0	8	0	0	0	8	0	0
		ի	0	0	0	0	0	0	0	0	0
Դասի այլ հիվանդություններ			6	0	76	0	0	0	0	76	0

Աղյուսակ 6. « ԹԻՎ 2 » ԲՈՒԺՄԻԱՎՈՐՈՒՄՈՒՄ ՆԵՐՁԱՏԱԿԱՆ ՀԱՄԱԿԱՐԳԻ ՀԻՎԱՆԴՈՒԹՅՈՒՆՆԵՐԻ ՏԱՐԱԾՎԱԾՈՒԹՅՈՒՆ (ԸՆԴՀԱՆՈՒՐ ԳՐԱՆՑՎԱԾ ՀԻՎԱՆԴՆԵՐԻ ԹԻՎԸ), 2014

Հիվանդություններ	ՀՄԴ 10	Մեծահասակներ		0-14 տարեկան երեխաներ		15-17 տարեկան երեխաներ			
		Գրանցվել են հիվանդներ ընդամենը	Դիսպանսերային հսկողություն՝ տարեվերջին	Գրանցվել են հիվանդներ ընդամենը	Դիսպանսերային հսկողություն՝ տարեվերջին	Գրանցվել են հիվանդներ ընդամենը	Այդ թվում պատանիներ	Դիսպանսերային հսկողություն՝ տարեվերջին	Այդ թվում պատանիներ
Ընդամենը*		660	647	36	36	2	1	2	1
Թիրեոտոքսիկոզ (հիպերթիրեոզիզմ)	E05	4	2	0	0	0	0	0	0
շաքարային դիաբետ տիպ 1	E10	111	111	6	6	0	0	0	0
շաքարային դիաբետ տիպ 2	E11	512	501	0	0	0	0	0	0
Ամիլոիդոզ (պարբերական հիվանդություն)	E85.0	29	29	20	20	0	0	0	0
Դասի այլ հիվանդություններ		4	4	10	10	2	1	2	1

* առանց յոդի անբավարարությամբ պայմանավորված վահանաձև գեղձի հիվանդությունների

Աղյուսակ 7. « ԹԻՎ 2 » ԲՈՒԺՄԻԱՎՈՐՈՒՄՈՒՄ ԿՅԱՆՔՈՒՄ ԱՌԱՋԻՆ ԱՆԳԱՄ ԱԽՏՈՐՈՇՎԱԾ ՆԵՐՁԱՏԱԿԱՆ ՀԱՄԱԿԱՐԳԻ ՀԻՎԱՆԴՈՒԹՅՈՒՆՆԵՐՈՎ ՀԻՎԱՆԴՆԵՐԻ ԹԻՎԸ, 2014

Հիվանդություններ	ՀՄԴ 10	սեռ	0-14	15-17	Մեծահասակներ							
					Ընդամենը	18-24	25-39	40-49	50-59	60-65	65 և >	
Ընդամենը*			6	1	46							
Թիրեոտոքսիկոզ (հիպերթիրեոզիզմ)	E05	ա	0	0	0	0	0	0	0	0	0	0
		ի	0	0	2	0	1	0	0	0	1	0
շաքարային դիաբետ տիպ 1	E10	ա	0	0	0	0	0	0	0	0	0	0
		ի	1	0	0	0	0	0	0	0	0	0
շաքարային դիաբետ տիպ 2	E11	ա	0	0	8	0	0	1	0	2	5	
		ի	0	0	13	0	0	1	7	2	3	
Ամիլոիդոզ (պարբերական հիվանդություն)	E85.0	ա	0	0	0	0	0	0	0	0	0	
		ի	0	0	0	0	0	0	0	0	0	
Դասի այլ հիվանդություններ			5	1	23	0	0	4	10	7	2	

* առանց յոդի անբավարարությամբ պայմանավորված վահանաձև գեղձի հիվանդությունների

«ԱՐԱՄՅԱՆՑ» ԲԺՇԿԱԿԱՆ ԿԵՆՏՐՈՆ ՓԲԸ

ԱՆՁՆԱԳՐԱՅԻՆ ՏՎՅԱԼՆԵՐ

Կադրային հագեցվածություն

- ✓ Բժիշկներ բոլոր մասնագիտություններով 70
- ✓ Միջին բուժաշխատող 91

Մահճակալային ֆոնդ

160 մահճակալ

- ✓ Ընդունվել են հիվանդներ 1991
- ✓ Հիվանդանոցային մահացություն 34
- ✓ Վիրահատություններ 1172

Գործող բաժանմունքներ

- ✓ Թերապևտիկ 20 մահճակալ
- ✓ Սրտաբանական 30 մահճակալ
- ✓ Վիրաբուժական 64 մահճակալ
- ✓ Անոթային վիրաբուժություն 5 մահճակալ
- ✓ Վնասվածքաբանական 10 մահճակալ
- ✓ Դիմաձևոտային վիրաբուժության 8 մահճակալ
- ✓ Քիթ-կոկորդ-ականջաբանական 7 մահճակալ
- ✓ Գինեկոլագիական 8 մահճակալ
- ✓ Վերակենդանացում 8 մահճակալ
- ✓ Ամբուլատոր ծառայություն

Աղյուսակ 1. ՀԻՎԱՆԴԱՆՈՑԱՅԻՆ ԲՈՒԺՕԳՆՈՒԹՅՈՒՆ ԻՐԱԿԱՆԱՑՆՈՂ ՀԻՄՆԱՐԿՆԵՐԻ ԳՈՐԾՈՒՆԵՈՒԹՅՈՒՆԸ

Բուժհիմնարկի անվանումը	Մահճակալների թիվը	Ընդունվել են հիվանդներ	Մահճակալի տարեկան միջին զբաղվածությունը օրերով	Մահացել են հիվանդանոցում	
				Բացարձակ թիվ	Հիվանդանոցային մահացություն (%)
Երևան-ընդամենը	7835	279491	261	3756	1.4
«Արամյանց» ԲԿ	160	1991	66	34	1.7

Աղյուսակ 1. շարունակություն

Բուժհիմնարկի անվանումը	Ծնունդների թիվը	Վիժումների թիվը	Կեսարյան հատումների թիվը	Վիրահատությունների թիվը
Երևան-ընդամենը	22489	7033	7664	98196
«Արամյանց» բժշկական կենտրոն	0	9	0	1172

Աղյուսակ 2. «ԱՐԱՄՅԱՆՑ» ԲԿ ՄԱՐԴԿԱՅԻՆ ՆԵՐՈՒԺ

Մասնագիտություններ	Պաշտոնների քանակը հիմնարկում		Այդ թվում՝ պոլիկլինիկայում (ամբուլատորիայում), դիսպանսերում, կոնսուլտացիայում		Հիմնարկի հիմնական աշխատողների ֆիզիկական անձերի թվաքանակը՝ ընդամենը	Այդ թվում պոլիկլինիկայում (ամբուլատորիայում), դիսպանսերում, կոնսուլտացիայում
	հաստիքային	զբաղված	հաստիքային	զբաղված		
Բժիշկներ ընդամենը	88	85	0	0	70	0
այդ թվում՝ ղեկավարներ և նրանց տեղակալներ	0	4	0	0	4	0
թերապևտներ ընդամենը	0	7	0	0	6	0
սրտաբաններ	0	14	0	0	12	0
ներզատաբաններ	0	1	0	0	1	0
վիրաբույժներ	0	12	0	0	11	0
վնասվածքաբան-օրթոպեդներ	0	7	0	0	4	0
անեսթեզիոլոգ-ռեանիմատոլոգներ	0	7	0	0	6	0
էնդոսկոպիստներ	0	1	0	0	1	0
ուրոլոգներ	0	1	0	0	1	0
ստոմատոլոգներ	0	7	0	0	7	0
մանկաբարձ-գինեկոլոգներ	0	4	0	0	4	0
քիթ-կոկորդ-ականջաբաններ	0	6	0	0	6	0
նյարդաբաններ	0	1	0	0	0	0
ֆիզիոթերապևտներ	0	1	0	0	1	0
սոնոգրաֆիստներ	0	2	0	0	1	0
ռենտգենոլոգներ	0	3	0	0	1	0
բժիշկ-լաբորանտներ	0	3	0	0	1	0
համաճարակաբաններ	0	1	0	0	1	0
ընդունարանի բժիշկներ	0	1	0	0	1	0
վիճակագիրներ	0	1	0	0	1	0
այլ	0	1	0	0	0	0
Բարձրագույն ոչ բժշկական կրթությամբ մասնագետներ	1	1	0	0	1	0
ՄԻՋԻՆ ԲՈՒԺԱՆՁՆԱԿԱԶՄ - ընդամենը	100	97	0	0	91	0
այդ թվում՝ բուժքույրեր	0	88	0	0	82	0
կլինիկական լաբորատորիայի լաբորանտներ	0	6	0	0	6	0
ռենտգեն-լաբորանտներ	0	2	0	0	2	0
այլ միջին բուժանձնակազմ	0	1	0	0	1	0
Դեղագործներ	1.5	1.5	0	0	2	0
Կրտսեր բուժանձնակազմ	28	28	0	0	28	0
Այլ անձնակազմ	30	30	0	0	30	0
ԸՆԴԱՄԵՆԸ	248.5	242.5	0	0	222	0

«ԼԵԲԵՆ» ԲԺՇԿԱԿԱՆ ԿԵՆՏՐՈՆ ՍՊԸ

ԱՆՁՆԱԳՐԱՅԻՆ ՏՎՅԱԼՆԵՐ

Կադրային հագեցվածություն

- ✓ Բժիշկներ բոլոր մասնագիտություններով 48
- ✓ Միջին բուժաշխատող 61

Մահճակալային ֆոնդ

90 մահճակալ

- ✓ Ընդունվել են հիվանդներ 3330
- ✓ Հիվանդանոցային մահացություն 34
- ✓ Վիրահատություններ 2874

Գործող բաժանմունքներ

- ✓ Վիրաբուժական 20 մահճակալ
- ✓ Ուրոլոգիական 4 մահճակալ
- ✓ Գինեկոլոգիական 6 մահճակալ
- ✓ Թերապևտիկ 20 մահճակալ
- ✓ Թարախային վիրաբուժության 10 մահճակալ
- ✓ Վնասվածքաբանական 10 մահճակալ
- ✓ Պլաստիկ վիրաբուժության 4 մահճակալ
- ✓ Անոթային վիրաբուժության 6 մահճակալ
- ✓ Քիթ-կոկորդ-ականջաբանական 10 մահճակալ

Աղյուսակ 1. ՀԻՎԱՆԴԱՆՑԱՅԻՆ ԲՈՒԺՕԳՆՈՒԹՅՈՒՆ ԻՐԱԿԱՆԱՑՆՈՂ ՀԻՄՆԱՐԿՆԵՐԻ ԳՈՐԾՈՒՆԵՈՒԹՅՈՒՆԸ

Բուժօգնության անվանումը	Մահակալների թիվը	Ընդունվել են հիվանդներ	Մահակալի տարեկան միջին զբաղվածությունը օրերով	Մահացել են հիվանդանոցում	
				Բացարձակ թիվ	Հիվանդանոցային մահացություն (%)
Երևան-ընդամենը	7835	279491	261	3756	1.4
«Լեբեն»	90	3330	311	34	1.0

Աղյուսակ 1. շարունակություն

Բուժօգնության անվանումը	Ծնունդների թիվը	Վիժամների թիվը	Կեսարյան հատումների թիվը	Վիրահատությունների թիվը
Երևան-ընդամենը	22489	7033	7664	98196
«Լեբեն»	0	0	0	2874

Աղյուսակ 2. «ԼԵԲԵՆ» ՄԱՐԴԿԱՅԻՆ ՆԵՐՈՒԺ

Մասնագիտություններ	Պաշտոնների քանակը հիմնարկում		Այդ թվում՝ պոլիկլինիկայում (ամբուլատորիայում), դիսպանսերում, կոնսուլտացիայում		Հիմնարկի հիմնական աշխատողների ֆիզիկական անձերի թվաքանակը՝ ընդամենը	Այդ թվում պոլիկլինիկայում (ամբուլատորիայում), դիսպանսերում, կոնսուլտացիայում
	հաստիքային	զբաղված	հաստիքային	զբաղված		
Բժիշկներ ընդամենը	56	56	0	0	48	0
այդ թվում՝ ղեկավարներ և նրանց տեղակալներ	0	3	0	0	3	0
թերապևտներ ընդամենը	0	2	0	0	1	0
սրտաբաններ	0	1	0	0	1	0
ռևմատոլոգներ	0	1	0	0	0	0
աղեստամոքսաբաններ	0	1	0	0	1	0
ներզատաբաններ	0	1	0	0	1	0
վիրաբույժներ	0	10	0	0	6	0
սիրտ-անոթային վիրաբույժներ	0	2	0	0	2	0
վնասվածքաբան-օրթոպեդներ	0	8	0	0	8	0
անեսթեզիոլոգ-ռեանիմատոլոգներ	0	5	0	0	5	0
էնդոսկոպիստներ	0	1	0	0	0	0
ուրոլոգներ	0	1	0	0	1	0
ստոմատոլոգներ	0	1	0	0	1	0
մանկաբարձ-գինեկոլոգներ	0	2	0	0	2	0
քիթ-կոկորդ-ականջաբաններ	0	2	0	0	2	0
նյարդաբաններ	0	2	0	0	2	0
մաշկաբան-վեներոլոգներ	0	1	0	0	1	0
կինեզոթերապևտներ	0	1	0	0	1	0
ֆունկցիոնալ ախտորոշման և ԷՍԳ բժիշկներ	0	1	0	0	1	0
սոնոգրաֆիստներ	0	4	0	0	4	0
ռենտգենոլոգներ	0	2	0	0	2	0
բժիշկ-լաբորանտներ	0	2	0	0	2	0
պաթանատոմներ	0	2	0	0	1	0
Բարձրագույն ոչ բժշկական կրթությամբ մասնագետներ	1	1	0	0	1	0
ՄԻՋԻՆ ԲՈՒԺԱՆՁՆԱԿԱԶՄ ընդամենը	63	63	0	0	61	0
այդ թվում՝ բուժքույրեր	0	54	0	0	53	0
կլինիկական լաբորատորիայի լաբորանտներ	0	5	0	0	4	0
ռենտգեն-լաբորանտներ	0	4	0	0	4	0
Պրովիզորներ	1	1	0	0	1	0
Կրտսեր բուժանձնակազմ	37	37	0	0	36	0
Այլ անձնակազմ	18	18	0	0	18	0
ԸՆԴԱՄԵՆԸ	176	176	0	0	165	0

«ԴԱՎԻԹ ԱՆՀԱՂԹ» ԲԺՇԿԱԿԱՆ ԿԵՆՏՐՈՆ ՓԲԸ

ԱՆՁՆԱԳՐԱՅԻՆ ՏՎՅԱԼՆԵՐ

Կադրային հագեցվածություն

- ✓ Բժիշկներ բոլոր մասնագիտություններով 89
- ✓ Միջին բուժաշխատող 116

Մահճակալային ֆոնդ

75 մահճակալ

- ✓ Ընդունվել են հիվանդներ 795
- ✓ Հիվանդանոցային մահացություն 1
- ✓ Ծնունդներ 394
- ✓ Վիժումներ 227
- ✓ Կեսարյան հատումներ 116
- ✓ Վիրահատություններ 413

Գործող բաժանմունքներ

- ✓ Գինեկոլոգիական 15 մահճակալ
- ✓ Ծննդաբերական 54 մահճակալ
- ✓ Հղիության պարթոլոգիա 6 մահճակալ

Աղյուսակ 1. Հիվանդանոցային բուժօգնությունից հրապարակված հիվանդանոցային զոհերի և վնասվածքների ցուցանիշներ

Բուժօգնության անվանումը	Մահացածների թիվը	Ընդունվել են հիվանդներ	Մահացածների միջին զբաղվածությունը օրերով	Մահացել են հիվանդանոցում	
				Բացարձակ թիվ	Հիվանդանոցային մահացություն (%)
Երևան-ընդամենը	7835	279491	261	3756	1.4
«Դավիթ Անհաղթ» ԲԿ	75	795	43	1	0.1

Աղյուսակ 1. շարունակություն

Բուժօգնության անվանումը	Ծնունդների թիվը	Վիժուների թիվը	Կեսարյան հատումների թիվը	Վիրահատությունների թիվը
Երևան-ընդամենը	22489	7033	7664	98196
«Դավիթ Անհաղթ» ԲԿ	394	227	116	413

Աղյուսակ 2. «ԴԱՎԻԹ ԱՆՀԱԴԹ» ԲԿ ՄԱՐԴԿԱՅԻՆ ՆԵՐՈՒԺ

Մասնագիտություններ	Պաշտոնների քանակը հիմնարկում		Այդ թվում՝ պոլիկլինիկայում (ամբուլատորիայում), դիսպանսերում, կոնսուլտացիայում		Հիմնարկի հիմնական աշխատողների ֆիզիկական անձերի թվաքանակը՝ ընդամենը	Այդ թվում պոլիկլինիկայում (ամբուլատորիայում), դիսպանսերում, կոնսուլտացիայում
	հաստիքային	զբաղված	հաստիքային	զբաղված		
Բժիշկներ-ընդամենը	85.25	69.25	58.25	46	89	60
այդ թվում՝ ղեկավարներ և նրանց տեղակալներ	0	3	0	1	3	1
թերապևտներ - ընդամենը	0	21	0	21	27	27
նրանցից՝ տեղամասային քաղաքային	0	20	0	20	26	26
սրտաբաններ	0	1.5	0	1.5	2	2
աղետամոքսաբաններ	0	0.75	0	0.75	1	1
ներզատաբաններ	0	1.5	0	1.5	2	2
ինֆեկցիոնիստներ	0	0.75	0	0.75	1	1
վիրաբույժներ	0	0.75	0	0.75	1	1
անեսթեզիոլոգ-ռեանիմատոլոգներ	0	1	0	0	1	0
ուրոլոգներ	0	0.75	0	0.75	1	1
ուռուցքաբաններ	0	0.75	0	0.75	1	1
ստոմատոլոգներ	0	1.5	0	1.5	2	2
մանկաբարձ-գինեկոլոգներ	0	16	0	8.25	23	12
մանկաբույժ-նեոնատոլոգներ	0	5.5	0	0	9	0
ակնաբույժներ	0	1.5	0	1.5	2	2
քիթ-կոկորդ-ականջաբաններ	0	0.75	0	0.75	1	1
նյարդաբաններ	0	1.5	0	1.5	2	2
մաշկաբան-վեներոլոգներ	0	0.75	0	0.75	1	1
ֆիզիոթերապևտներ	0	1	0	1	1	1
ֆունկցիոնալ ախտորոշման և ԷՍԳ բժիշկներ	0	1	0	1	1	1
սոնոգրաֆիստներ	0	2.5	0	0	4	0
ռենտգենոլոգներ	0	1	0	0	1	0
բժիշկ-լաբորանտներ	0	3.5	0	0	1	0
վիճակագիրներ	0	1	0	1	1	1
ՄԻՋԻՆ ԲՈՒԺԱՆՁՆԱԿԱԶՄ-ընդամենը	112.25	90.5	62.25	57	116	74
այդ թվում՝ բուժքույրեր	0	55.5	0	39.5	70	53
մանկաբարձուհիներ	0	25	0	7.5	35	11
կլինիկական լաբորատորիայի լաբորանտներ	0	5	0	5	6	5
ռենտգեն-լաբորանտներ	0	1	0	1	1	1
բուժօգնականներ	0	1	0	1	1	1
այլ միջին բուժանձնակազմ	0	3	0	3	3	3
Պրովիզորներ	1	1	0	0	1	0
Կրտսեր բուժանձնակազմ	27	19	5	5	23	7
Այլ անձնակազմ	14	8.5	1	1	9	1
ԸՆԴԱՄԵՆԸ	239.5	188.25	126.5	109	238	142

Աղյուսակ.3. « ԴԱՎԻԹ ԱՆՀԱՂԹ » ԲԿ ԱՐՁԱՆԱԳՐՎԱԾ ՀԻՎԱՆԴՈՒԹՅՈՒՆՆԵՐՆ ԸՍՏ ՆՈՋՈՒՈԳԻԱՆԵՐԻ, 2014

Գլուխների և առանձին հիվանդությունների անվանումը	ՀՄԴ 10	Մեծահասակներ		
		գրանցվել են տվյալ հիվանդությամբ		Դիսպանսե րային հսկողության տակ են հաշվետու տարե վերջին
		Ընդամենը	այդ թվում՝ կյան քում առա ջին անգամ ախտորոշ ված	
Ընդամենը	A00-T98	10557	2830	4513
այդ թվում՝ վարակիչ և մակաբուծական հիվանդություններ	A00-B99	603	603	0
Նորագոյացություններ	C00-D48	1159	154	1076
Ներզատական համակարգի հիվանդություններ, սնուցման, նյութափոխանակության և իմունիտետի խանգարումներ	E00-E90	1562	85	1318
Հոգեկան խանգարումներ	F00-F99	53	9	4
Նյարդային համակարգի և զգայարանների հիվանդ-ներ	G00-G99	169	12	91
դրանցից՝ Պարկինսոնի հիվանդություն	G20- G21	14	0	14
էպիլեպսիա , էպիլեպտիկ ստատուս	G40-G41	51	0	34
առանձին նյարդերի, նյարդար-մատների, հյուսակների եւ ծայրմասա յին նյարդային համակ. ախահարումներ և պոլինեվրոպաթիաներ	G50-G72	67	12	15
դասի այլ հիվանդություններ		37	0	28
Աչքի եւ նրա հավելյալ ապարատի հիվանդություններ	H00-H59	468	118	58
դրանցից՝ կատարակտա (ոսպնյակի պղտորում)	H25-H26	282	87	23
գլուուկոմա	H40	47	7	25
կարճատեսություն	H52.1	12	6	2
գլխի այլ հիվանդություններ		127	18	8
Ականջի եւ պտկածեւ ելունի հիվանդություններ	H60-H95	111	3	67
դրանցից՝ քրոնիկական օտիտ (միջին ականջի քրոնիկական բորբոքում)	H65.2-9, H66.1-4,9 մաս	59	0	44
գլխի այլ հիվանդություններ		52	3	23
Արյան շրջանառության համակարգի հիվանդություններ	I00-I99	3395	170	1326
Շնչառական օրգանների հիվանդություններ	J00-J99	1013	807	119
դրանցից՝ թոքաբորբեր	J12-J18	31	31	0
ալերգիկ ռինիտ	J30.1-4	20	12	0
քրոնիկական ռինիտ, նազոֆարինգիտ, ֆարինգիտ եւ սինուսիտ	J31-J32	61	13	29
նշիկների եւ գեղձանմանների աղէնոիդների քրոնիկական հիվանդություններ, հարնշիկային թարախակույտ	J35-J36	39	0	25
քրոնիկական եւ չճշտված բրոնխիտ	J40-J42	23	0	8
էմֆիզեմա	J43	11	0	8
թոքերի այլ քրոնիկական խցանող հիվանդություններ	J44	34	3	17
ասթմա (հեղձուկ), ասթմատիկ ստատուս	J45-J46	46	0	32
գլխի այլ հիվանդություններ		748	748	0
Մարսողական օրգանների հիվանդություններ	K00-K93	401	25	131
դրանցից՝ ստամոքսի խոց	K25	32	0	14
տասներկուամատնյա աղու խոց	K26	34	0	13
ստամոքսի և տասներկուամատնյա աղու բորբոքում	K29	101	10	24

Դասերի և առանձին հիվանդությունների անվանումը	ՀՄԴ 10	Մեծահասակներ		
		գրանցվել են տվյալ հիվանդությամբ		Դիսպանսերային հսկողության տակ են հաշվե տու տարե վերջին
		Ընդամենը	այդ թվում՝ կյանքում առաջին անգամ ախտորոշված	
ոչ ինֆեկցիոն էնտերիտ և կոլիտ	K50-K52	72	11	12
յարդի հիվանդություններ	K70-K76	54	2	34
այդ թվում՝ յարդի ցիռոզ	K70.3, K71.7, K74.3-6	8	0	6
լեղապարկի եւ լեղուղիների հիվանդություններ	K80-K83	72	1	28
ենթաստամոքսային գեղձի հիվանդություններ	K85-K86	19	0	3
դասի այլ հիվանդություններ		17	1	3
Մաշկի և ենթամաշկային բջջանքի հիվանդություններ	L00-L99	262	46	1
դրանցից՝ ատոպիկ մաշկաբորբ	L20	12	0	0
հպումային մաշկաբորբ	L23-L25	193	37	0
գլխի այլ հիվանդություններ		57	9	1
Մկանակմախքային համակարգի և շարակցական հյուսվածքի հիվանդություններ	M00-M99	125	18	44
ռևմատոիդ հոդաբորբ	M05-M06	15	0	4
արտրոզներ	M15-M19	17	0	9
շարակցական հյուսվածքի տարածուն ախտահարումներ	M30-M35	23	0	18
սպոնդիլոպաթիաներ	M45-M48	2	0	1
օստեոպարոզ	M80-M81	6	0	2
գլխի այլ հիվանդություններ		62	18	10
Միզասեռական համակարգի հիվանդություններ	N00-N99	957	501	231
երիկամի տուբուլոինտերստիցիալ հիվանդություններ	N10-N15	17	0	15
միզաքարային հիվանդություն	N20-N23	28	0	11
շագանակագեղձի հիվանդություններ	N40-N42	214	15	22
փողաբորբ և ձվարանաբորբ	N70	31	28	12
էնդոմետրիոզ	N80	3	3	1
արգանդի պարանոցի էրոզիա եւ էկտրոպիոն	N86	65	37	14
դաշտանի խանգարումներ	N91-N94 մաս	56	47	18
դաշտանադարի եւ շուրջդաշտանադարային շրջանի խանգարումներ	N95	64	37	24
կանանց ամլություն	N97	5	5	1
գլխի այլ հիվանդություններ		474	329	113
Հղիություն, ծննդաբերություն և հետծննդյան շրջան	O00-O75, O81-O99	165	165	47
Վնասվածքներ, թունավորումներ եւ արտաքին պատճառների ներգործության որոշ այլ հետեանքներ	S00-T98	114	114	0
դրանցից՝ կոտրվածքներ	S02, 12, 22, 32, 42, 52, 62, 72, 82, 92, T02, 08, 10, 12, 14.2	90	90	0
ջերմային եւ քիմիական այրվածքներ	T20-T32	11	11	0
գլխի այլ հիվանդություններ		13	13	0

Աղյուսակ 4. « ԴԱՎԻԹ ԱՆՀԱՂԹ » ԲԿ-ՈՒՄ ԱՐՅԱՆ ՇՐՋԱՆԱՌՈՒԹՅԱՆ ՀԱՄԱԿԱՐԳԻ ՀԻՎԱՆԴՈՒԹ ՅՈՒՆՆԵՐԻ ՏԱՐԱԾՎԱԾՈՒԹՅՈՒՆ (ԸՆԴՀԱՆՈՒՐ ԳՐԱՆՑՎԱԾ ՀԻՎԱՆԴՆԵՐԻ ԹԻՎԸ), 2014

Հիվանդություն	ՀՄԴ 10	Մեծահասակներ	0-14 տարեկան	15-17 տարեկան
		Բ.թ.	Բ.թ.	Բ.թ.
Արյան շրջանառության համակարգի հիվանդություններ՝ ընդամենը	100-199	3395	0	0
Սրտի քրոնիկ ռևմատիկ հիվանդություններ	105-109	0	0	0
Գերճնշումային հիվանդություններ	110-113	1694	0	0
Սրտի իշեմիկ հիվանդություն	120-125	1439	0	0
այդ թվում՝ կրծքահեղձուկ	120	717	0	0
Սրտամկանի սուր ինֆարկտ	121	1	0	0
Սրտամկանի կրկնակի ինֆարկտ	122	5	0	0
Ուղեղանոթային հիվանդություններ	160-169	109	0	0
այդ թվում՝ ուղեղի արյունազեղում	160-162	4	0	0
Ուղեղի ինֆարկտ	163	9	0	0
Ինսուլտ՝ չճշտված, որպես արյունազեղում/ ինֆարկտ	164	0	0	0
Ուղեղի ինֆարկտ չառաջացնող նախա / և ուղեղային զարկերակների խցանում և նեղացում	165-166	0	0	0

Աղյուսակ.5. « ԴԱՎԻԹ ԱՆՀԱՂԹ » ԲԿ-ՈՒՄ ԿՅԱՆՔՈՒՄ ԱՌԱՋԻՆ ԱՆԳԱՄ ԱԽՏՈՐՈՇՎԱԾ ԱՐՅԱՆ ՇՐՋԱՆԱՌՈՒԹՅԱՆ ՀԱՄԱԿԱՐԳԻ ՀԻՎԱՆԴՈՒԹՅՈՒՆՆԵՐՈՎ ՀԻՎԱՆԴՆԵՐԻ ԹԻՎԸ, 2014

Հիվանդություն	ՀՄԴ 10	Սեռ	0-14	15-17	Մեծահասակներ						
					Ընդամենը	18-24	25-39	40-49	50-59	60-65	65 և >
Ընդամենը			0	0	170						
Սուր ռևմատիկ տենդ	100-102	ա	0	0	0	0	0	0	0	0	0
		ի	0	0	0	0	0	0	0	0	0
Սրտի քրոնիկ ռևմատիկ հիվանդություններ	105-109	ա	0	0	0	0	0	0	0	0	0
		ի	0	0	0	0	0	0	0	0	0
այդ թվում՝ փականների ռևմատիկ հիվանդություններ	105-108	ա	0	0	0	0	0	0	0	0	0
		ի	0	0	0	0	0	0	0	0	0
Հիվանդություններ՝ պայմանավորված զարկերակային ճնշման բարձրացմամբ	I10-I13	ա	0	0	38	0	0	0	5	10	23
		ի	0	0	34	0	0	0	7	11	16
Սրտի իշեմիկ հիվանդություն	I20-I25	ա	0	0	40	0	0	4	9	13	14
		ի	0	0	43	0	0	4	8	12	19
այդ թվում՝ կրծքահեղձուկ (ստենոկարդիա)	I20	ա	0	0	28	0	0	4	6	8	10
		ի	0	0	24	0	0	4	5	6	9
սրտամկանի սուր ինֆարկտ	I21	ա	0	0	0	0	0	0	0	0	0
		ի	0	0	0	0	0	0	0	0	0
սրտամկանի կրկնակի ինֆարկտ	I22	ա	0	0	0	0	0	0	0	0	0
		ի	0	0	0	0	0	0	0	0	0
Ուղեղանոթային հիվանդություններ	I60-I69	ա	0	0	1	0	0	0	0	1	0
		ի	0	0	2	0	0	0	0	1	1
այդ թվում՝ ուղեղի արյունազեղում	I60-I62	ա	0	0	0	0	0	0	0	0	0
		ի	0	0	0	0	0	0	0	0	0
ուղեղի ինֆարկտ	I63	ա	0	0	0	0	0	0	0	0	0
		ի	0	0	0	0	0	0	0	0	0
ինսուլտ՝ չճշտված, որպես արյունազեղում կամ ինֆարկտ	I64	ա	0	0	0	0	0	0	0	0	0
		ի	0	0	0	0	0	0	0	0	0
ուղեղի ինֆարկտ չառաջացնող՝ նախաուղեղային և ուղեղային զարկերակների խցանում և նեղացում	I65-I66	ա	0	0	0	0	0	0	0	0	0
		ի	0	0	0	0	0	0	0	0	0
Դասի այլ հիվանդություններ			0	0	12	0	0	2	5	4	1

Աղյուսակ.6. «ԴԱՎԻԹ ԱՆՀԱՂԹ» ԲԿ-ՈՒՄ ՆԵՐՉԱՏԱԿԱՆ ՀԱՄԱԿԱՐԳԻ ՀԻՎԱՆԴՈՒԹՅՈՒՆՆԵՐԻ ՏԱՐԱԾՎԱԾՈՒԹՅՈՒՆ (ԸՆԴՀԱՆՈՒՐ ԳՐԱՆՑՎԱԾ ՀԻՎԱՆԴՆԵՐԻ ԹԻՎԸ), 2014

Հիվանդություններ	ՀՄԴ 10	Մեծահասակներ		0-14 տարեկան երեխաներ		15-17 տարեկան երեխաներ			
		Գրանցվել են հիվանդներ ընդամենը	Դիսպանսերային հսկողություն տարեվերջին	Գրանցվել են հիվանդներ ընդամենը	Դիսպանսերային հսկողություն տարեվերջին	Գրանցվել են հիվանդներ ընդամենը	Այդ թվում պատանիներ	Դիսպանսերային հսկողություն տարեվերջին	Այդ թվում պատանիներ
Ընդամենը*		1532	1288	0	0	0	0	0	0
Թիրեոտոքսիկոզ (հիպերթիրեոիդիզմ)	E05	61	61	0	0	0	0	0	0
շաքարային դիաբետ տիպ 1	E10	40	33	0	0	0	0	0	0
շաքարային դիաբետ տիպ 2	E11	1088	856	0	0	0	0	0	0
Ամիլոիդոզ (պարբերական հիվանդություն)	E85.0	63	58	0	0	0	0	0	0
Դասի այլ հիվանդություններ		280	280	0	0	0	0	0	0

* առանց յոդի անբավարարությամբ պայմանավորված վահանաձև գեղձի հիվանդությունների

Աղյուսակ 7. « ԴԱՎԻԹ ԱՆՀԱՂԹ » ԲԿ-ՈՒՄ ԿՅԱՆՔՈՒՄ ԱՌԱՋԻՆ ԱՆԳԱՄ ԱԽՏՈՐՈՇՎԱԾ ՆԵՐՉԱՏԱԿԱՆ ՀԱՄԱԿԱՐԳԻ ՀԻՎԱՆԴՈՒԹՅՈՒՆՆԵՐՈՎ ՀԻՎԱՆԴՆԵՐԻ ԹԻՎԸ, 2014

Հիվանդություններ	ՀՄԴ 10	սեռ	0-14	15-17	Մեծահասակներ							
					Ընդամենը	18-24	25-39	40-49	50-59	60-65	65 և >	
Ընդամենը*			0	0	79							
Թիրեոտոքսիկոզ (հիպերթիրեոիդիզմ)	E05	ա	0	0	1	0	0	0	0	1	0	
		ի	0	0	6	0	1	1	0	2	2	
շաքարային դիաբետ տիպ 1	E10	ա	0	0	0	0	0	0	0	0	0	
		ի	0	0	0	0	0	0	0	0	0	
շաքարային դիաբետ տիպ 2	E11	ա	0	0	34	0	2	2	8	10	12	
		ի	0	0	38	0	1	5	9	10	13	
Ամիլոիդոզ (պարբերական հիվանդություն)	E85.0	ա	0	0	0	0	0	0	0	0	0	
		ի	0	0	0	0	0	0	0	0	0	
Դասի այլ հիվանդություններ			0	0	0	0	0	0	0	0	0	

* առանց յոդի անբավարարությամբ պայմանավորված վահանաձև գեղձի հիվանդությունների

«ՄԱԼԱԹԻԱ» ԲԺՇԿԱԿԱՆ ԿԵՆՏՐՈՆ ՍՊԸ

ԱՆՁՆԱԳՐԱՅԻՆ ՏՎՅԱԼՆԵՐ

Կադրային հագեցվածություն

- ✓ Բժիշկներ բոլոր մասնագիտություններով 127
- ✓ Միջին բուժաշխատող 261

Մահճակալային ֆոնդ 130 մահճակալ

- ✓ Ընդունվել են հիվանդներ 7984
- ✓ Հիվանդանոցային մահացություն 138
- ✓ Ծնունդներ 1359
- ✓ Վիժումներ 760
- ✓ Կեսարյան հատումներ 367
- ✓ Վիրահատություններ 5507

Գործող բաժանմունքներ

- ✓ Վիրաբուժական 26 մահճակալ
- ✓ Սրտաբանական 30 մահճակալ
- ✓ Գինեկոլոգիական 11 մահճակալ
- ✓ Ծննդաբերական 24 մահճակալ
- ✓ Հղիության պաթոլոգիա 6 մահճակալ
- ✓ Վնասվածքաբանական և օրթոպեդիկ 13 մահճակալ
- ✓ Նյարդաբանական 12 մահճակալ
- ✓ Վերակենդանացման 8 մահճակալ

Ամբուլատոր ծառայություն

Աղյուսակ.1. ՀԻՎԱՆԴԱՆՈՑԱՅԻՆ ԲՈՒԺՕԳՆՈՒԹՅՈՒՆ ԻՐԱԿԱՆԱՑՆՈՂ ՀԻՄՆԱՐԿՆԵՐԻ ԳՈՐԾՈՒՆԵՈՒԹՅՈՒՆԸ

Բուժհիմնարկի անվանումը	Մահճակալների թիվը	Ընդունվել են հիվանդներ	Մահճակալի տարեկան միջին զբաղվածությունը օրերով	Մահացել են հիվանդանոցում	
				Բացարձակ թիվ	Հիվանդանոցային մահացություն (%)
Երևան-ընդամենը	7835	279491	261	3756	1.4
«Մալաթիա» ԲԿ	130	7984	249	138	1.7

Աղյուսակ.1. շարունակություն

Բուժհիմնարկի անվանումը	Ծնունդների թիվը	Վիժումների թիվը	Կեսարյան հատումների թիվը	Վիրահատությունների թիվը
Երևան-ընդամենը	22489	7033	7664	98196
«Մալաթիա» ԲԿ	1359	760	367	5507

Աղյուսակ.2. «ՄԱԼԱԹԻԱ» ԲԿ ՄԱՐԴԿԱՅԻՆ ՆԵՐՈՒԺ

Մասնագիտություններ	Պաշտոնների քանակը հիմնարկում		Այդ թվում՝ պոլիկլինիկայում (ամբուլատորիայում), դիսպանսերում, կոնսուլտացիայում		Հիմնարկի հիմնական աշխատողների ֆիզիկական անձերի թվաքանակը՝ ընդամենը	Այդ թվում պոլիկլինիկայում (ամբուլատորիայում), դիսպանսերում, կոնսուլտացիայում
	հաստիքային	զբաղված	հաստիքային	զբաղված		
Բժիշկներ - ընդամենը	132.5	132.5	26.5	26.5	127	26
այդ թվում ղեկավարներ և նրանց տեղակալներ	0	3	0	1	3	1
թերապևտներ - ընդամենը	0	10	0	9	10	9
նրանցից՝ տեղամասային քաղաքային	0	8	0	8	8	8
սրտաբաններ	0	22	0	1	22	1
ներզատաբաններ	0	3	0	1	3	1
երիկամաբաններ	0	4	0	0	4	0
ինֆեկցիոնիստներ	0	1	0	1	1	1
վիրաբույժներ	0	5	0	1	5	1
Վնասվածքաբան - օրթոպեդներ	0	6	0	0	6	0
անեսթեզիոլոգ-ռեանիմատոլոգներ	0	12	0	0	12	0
էնդոսկոպիստներ	0	2	0	0	2	0
ուրոլոգներ	0	2	0	1	2	1
ուռուցքաբաններ	0	2	0	1	2	1
ստոմատոլոգներ	0	3	0	1	3	1
մանկաբարձ-գինեկոլոգներ	0	21	0	4	21	4
մանկաբույժ-նեոնատոլոգներ	0	6	0	0	6	0
ակնաբույժներ	0	1	0	1	1	1
քիթ-կոկորդ-ականջաբաններ	0	1	0	1	1	1
նյարդաբաններ	0	6	0	1	6	1
մաշկաբան-վեներոլոգներ	0	2	0	2	2	2
ռեֆլեքսոթերապևտներ	0	1	0	0	1	0
ֆունկցիոնալ ախտորոշման և ԷՍԳ բժիշկներ	0	0.5	0	0.5	0	0
սոնոգրաֆիստներ	0	5	0	0	5	0
ռենտգենոլոգներ	0	3	0	0	3	0
բժիշկ-լաբորանտներ	0	7	0	0	2	0
մանրէաբաններ	0	1	0	0	1	0
պաթանատոմներ	0	2	0	0	2	0
վիճակագիրներ	0	1	0	0	1	0

Մասնագիտություններ	Պաշտոնների քանակը հիմնարկում		Այդ թվում՝ պոլիկլինիկայում (ամբուլատորիայում), դիսպանսերում, կոնսուլտացիայում		Հիմնական աշխատողների ֆիզիկական անձերի թվաքանակը՝ ընդամենը	Այդ թվում պոլիկլինիկայում (ամբուլատորիայում), դիսպանսերում, կոնսուլտացիայում
	հաստիքային	զբաղված	հաստիքային	զբաղված		
ՄԻՋԻՆ ԲՈՒԺԱՆՁՆԱԿԱԶՄ-ընդամենը	261	261	27	27	261	27
այդ թվում՝ բուժքույրեր	0	201	0	21	200	21
մանկաբարձուհիներ	0	25	0	5	25	5
բուժակներ	0	1	0	0	1	0
Կլին. լաբորատորիայի լաբորանտներ	0	13	0	0	13	0
ռենտգեն-լաբորանտներ	0	1	0	0	1	0
բուժվիճակագիրներ	0	1	0	0	1	0
այլ միջին բուժանձնակազմ	0	19	0	1	20	1
Պրովիզորներ	2	2	0	0	2	0
Դեղագործներ	1	1	0	0	1	0
Կրտսեր բուժանձնակազմ	88	88	3	3	88	3
Այլ անձնակազմ	78	78	0	0	78	0
ԸՆԴԱՄԵՆԸ	562.5	562.5	56.5	56.5	557	56

Աղյուսակ.3. «ՄԱԼԱԹԻԱ» ԲԿ ԱՐՁԱՆԱԳՐՎԱԾ ՀԻՎԱՆԴՈՒԹՅՈՒՆՆԵՐՆ ԸՍՏ ՆՈՉՈԼՈԳԻԱՆԵՐԻ, 2014

Գլուխների և առանձին հիվանդությունների անվանումը	ՀՄԴ 10	Մեծահասակներ		
		գրանցվել են տվյալ հիվանդությամբ		Դիսպանսերային հսկողության տակ են հաշվետու տարեվերջին
		Ընդամենը	այդ թվում՝ կյանքում առաջին անգամ ախտորոշված	
Ընդամենը	A00-T98	9410	5652	3590
այդ թվում՝ վարակիչ և մակաբուծական հիվանդություններ	A00-B99	3106	3090	4
Նորագոյացություններ	C00-D48	438	57	389
Ներզատական համակարգի հիվանդություններ, սնուցման, նյութափոխանակության և իմունիտետի խանգարումներ	E00-E90	848	66	808
Հոգեկան խանգարումներ	F00-F99	41	0	17
Նյարդային համակարգի և զգայարանների հիվանդություններ	G00-G99	119	0	109
դրանցից՝ Պարկինսոնի հիվանդություն	G20- G21	6	0	6
էպիլեպսիա , էպիլեպտիկ ստատուս	G40-G41	43	0	39
առանձին նյարդերի, նյարդարմատների, հյուսակների եւ ծայրմասային նյարդային համակ. ախտահարումներ և պոլինեվրոպաթիաներ	G50-G72	31	0	31
գլխի այլ հիվանդություններ		39	0	33
Աչքի եւ նրա հավելյալ ապարատի հիվանդություններ	H00-H59	314	224	49
դրանցից՝ կատարակտա (ոսպնյակի պղտորում)	H25-H26	90	61	0
գլաուկոմա	H40	52	3	49
կարճատեսություն	H52.1	41	29	0
գլխի այլ հիվանդություններ		131	131	0
Ականջի եւ պտկածեւ ելունի հիվանդություններ	H60-H95	304	254	39
դրանցից՝ քրոնիկական օտիտ (միջին ականջի քրոնիկական բորբոքում)	H65.2-9, H66.1-4,9 մաս	282	254	23
գլխի այլ հիվանդություններ		22	0	16
Արյան շրջանառության համակարգի հիվանդություններ	I00-I99	1492	71	1411
Շնչառական օրգանների հիվանդություններ	J00-J99	968	830	130
դրանցից՝ թոքաբորբեր	J12-J18	15	15	0
ալերգիկ ռինիտ	J30.1-4	5	0	5
քրոնիկական ռինիտ, նազոֆարինգիտ, ֆարինգիտ եւ սինուսիտ	J31-J32	322	310	12
նշիկների եւ գեղձանմանների աղէնօրհների քրոնիկական հիվանդություններ, հարնշիկային թարախակոյտ	J35-J36	24	1	21
քրոնիկական եւ չճշտված բրոնխիտ	J40-J42	72	0	66
ասթմա (հեղձուկ), ասթմատիկ ստատուս	J45-J46	27	1	25
ստորին շնչական ուղիների թարախային եւ մեռուկային վիճակներ և թոքամզի (պլեյրային) այլ հիվանդություններ	J85-J94	1	1	1

Դասերի և առանձին հիվանդությունների անվանումը	ՀՄԴ 10	Մեծահասակներ		
		գրանցվել են տվյալ հիվանդությամբ		Դիսպանսերային հսկողության տակ են հաշվետու տարեվերջին
		Ընդամենը	այդ թվում՝ կյանքում առաջին անգամ ախտորոշված	
դասի այլ հիվանդություններ		502	502	0
Մարսողական օրգանների հիվանդություններ	K00-K93	307	0	264
դրանցից՝ ստամոքսի խոց	K25	4	0	4
տասներկումատնյա աղու խոց	K26	82	0	71
ստամոքսի և տասներկումատնյա աղու բորբոքում	K29	89	0	75
ոչ ինֆեկցիոն էնտերիտ և կոլիտ	K50-K52	18	0	16
լյարդի հիվանդություններ	K70-K76	40	0	36
այդ թվում՝ լյարդի ցիռոզ	K70.3,K71.7,K74.3-6	4	0	3
լեղապարկի եւ լեղուղիների հիվանդություններ	K80-K83	66	0	57
ենթաստամոքսային գեղձի հիվանդություններ	K85-K86	7	0	4
գլխի այլ հիվանդություններ		1	0	1
Մաշկի և ենթամաշկային բջջանքի հիվանդություններ	L00-L99	647	611	16
հպումային մաշկաբորբ	L23-L25	4	0	3
գլխի այլ հիվանդություններ		643	611	13
Մկանակմախքային համակարգի և շարակցական հյուսվածքի հիվանդություններ	M00-M99	72	0	63
ռևմատոիդ հոդաբորբ	M05-M06	43	0	37
արտրոզներ	M15-M19	8	0	6
շարակցական հյուսվածքի տարածուն ախտահարումներ	M30-M35	2	0	2
գլխի այլ հիվանդություններ		19	0	18
Միզասեռական համակարգի հիվանդություններ	N00-N99	118	22	74
դրանցից՝ գլոմերուլյար հիվանդություններ	N00-N07	8	0	7
երիկամի տուբուլոինտերստիցիալ հիվանդություններ	N10-N15	50	0	40
միզաքարային հիվանդություն	N20-N23	8	0	4
փողաբորբ և ձվարանաբորբ	N70	9	2	2
արգանդի պարանոցի էրոզիա եւ էկտրոպիոն	N86	18	11	5
դաշտանի խանգարումներ	N91-N94 մաս	10	2	7
կանանց ամլություն	N97	15	7	9
Հղիություն, ծննդաբերություն և հետծննդյան շրջան	O00-O75, O81-O99	484	279	215
Բնածին զարգացման արատներ, դեֆորմացիաներ և քրոմոսոմային շեղումներ	Q00-Q99	4	0	2
դրանցից՝ արյան շրջանառության համակարգի բնածին արատներ	Q20-Q28	3	0	1
գլխի այլ հիվանդություններ		1	0	1
Վնասվածքներ,թունավորումներ եւ արտաքին պատճառների ներգործության որոշ այլ հետեանքներ	S00-T98	148	148	0
դրանցից՝ կոտրվածքներ	S02,12,22,32,42,52,62,72,82,92,T02,08,10,12,14.2	47	47	0
գլխի այլ հիվանդություններ		101	101	0

ԱՂՅՈՒՍԱԿ 4. « ՄԱԼԱԹԻԱ » ԲԿ-ՈՒՄ ԱՐՅԱՆ ՇՐՋԱՆԱՌՈՒԹՅԱՆ ՀԱՄԱԿԱՐԳԻ ՀԻՎԱՆԴՈՒԹՅՈՒՆՆԵՐԻ ՏԱՐԱԾՎԱԾՈՒԹՅՈՒՆ (ԸՆԴՀԱՆՈՒՐ ԳՐԱՆՑՎԱԾ ՀԻՎԱՆԴՆԵՐԻ ԹԻՎԸ), 2014

Հիվանդություն	ՀՄԴ 10	Մեծահասակներ	0-14 տարեկան	15-17 տարեկան
		Բ.թ.	Բ.թ.	Բ.թ.
Արյան շրջանառության համակարգի հիվանդություններ՝ ընդամենը	100-199	1492	0	0
Սրտի քրոնիկ ռևմատիկ հիվանդություններ	105-109	42	0	0
Գերճնշումային հիվանդություններ	110-113	820	0	0
Սրտի իշեմիկ հիվանդություն	120-125	473	0	0
այդ թվում՝ կրծքահեղձուկ	120	28	0	0
Սրտամկանի սուր ինֆարկտ	121	24	0	0
Սրտամկանի կրկնակի ինֆարկտ	122	0	0	0
Ուղեղանոթային հիվանդություններ	160-169	113	0	0
այդ թվում՝ ուղեղի արյունազեղում	160-162	12	0	0
Ուղեղի ինֆարկտ	163	101	0	0
Ինսուլտ՝ չճշտված, որպես արյունազեղում/ ինֆարկտ	164	0	0	0
Ուղեղի ինֆարկտ չառաջացնող նախա / և ուղեղային զարկերակների խցանում և նեղացում	165-166	0	0	0

ԱՂՅՈՒՍԱԿ.5. «ՄԱԼԱԹԻԱ» ԲԿ-ՈՒՄ ԿՅԱՆՔՈՒՄ ԱՌԱՋԻՆ ԱՆԳԱՄ ԱԽՏՈՐՈՇՎԱԾ ԱՐՅԱՆ ՇՐՋԱՆԱՌՈՒԹՅԱՆ ՀԱՄԱԿԱՐԳԻ ՀԻՎԱՆԴՈՒԹՅՈՒՆՆԵՐՈՎ ՀԻՎԱՆԴՆԵՐԻ ԹԻՎԸ, 2014

Հիվանդություն	ՀՄԴ 10	Սեռ	0-14	15-17	Մեծահասակներ						
					Ընդամենը	18-24	25-39	40-49	50-59	60-65	65 և >
Ընդամենը			0	0	71						
Սուր ունատիկ տենդ	100-102	ա	0	0	0	0	0	0	0	0	0
		ի	0	0	0	0	0	0	0	0	0
Սրտի քրոնիկ ունատիկ հիվանդություններ	105-109	ա	0	0	0	0	0	0	0	0	0
		ի	0	0	0	0	0	0	0	0	0
այդ թվում՝ փականների ունատիկ հիվանդություններ	105-108	ա	0	0	0	0	0	0	0	0	0
		ի	0	0	0	0	0	0	0	0	0
Հիվանդություններ՝ պայմանավորված զարկերակային ճնշման բարձրացմամբ	I10-I13	ա	0	0	13	0	0	1	7	1	4
		ի	0	0	19	0	1	0	13	2	3
Սրտի իշեմիկ հիվանդություն	I20-I25	ա	0	0	17	0	0	5	6	6	0
		ի	0	0	7	0	0	0	1	2	4
այդ թվում՝ կրծքահեղձուկ (ստենոկարդիա)	I20	ա	0	0	0	0	0	0	0	0	0
		ի	0	0	0	0	0	0	0	0	0
սրտամկանի սուր ինֆարկտ	I21	ա	0	0	17	0	0	5	6	6	0
		ի	0	0	7	0	0	0	1	2	4
սրտամկանի կրկնակի ինֆարկտ	I22	ա	0	0	0	0	0	0	0	0	0
		ի	0	0	0	0	0	0	0	0	0
Ուղեղանոթային հիվանդություններ	I60-I69	ա	0	0	5	0	0	0	3	0	2
		ի	0	0	10	0	0	2	5	0	3
այդ թվում՝ ուղեղի արյունազեղում	I60-I62	ա	0	0	2	0	0	0	1	0	1
		ի	0	0	0	0	0	0	0	0	0
ուղեղի ինֆարկտ	I63	ա	0	0	3	0	0	0	2	0	1
		ի	0	0	10	0	0	2	5	0	3
ինսուլտ՝ չճշտված, որպես արյունազեղում կամ ինֆարկտ	I64	ա	0	0	0	0	0	0	0	0	0
		ի	0	0	0	0	0	0	0	0	0
ուղեղի ինֆարկտ չառաջացնող՝ նախաուղեղային և ուղեղային զարկերակների խցանում և նեղացում	I65-I66	ա	0	0	0	0	0	0	0	0	0
		ի	0	0	0	0	0	0	0	0	0
Դասի այլ հիվանդություններ			0	0	0	0	0	0	0	0	0

ԱՂՅՈՒՍԱԿ 6. «ՄԱԼԱԹԻԱ» ԲԿ-ՈՒՄ ՆԵՐՁԱՏԱԿԱՆ ՀԱՄԱԿԱՐԳԻ ՀԻՎԱՆԴՈՒԹՅՈՒՆՆԵՐԻ ՏԱՐԱԾՎԱԾՈՒԹՅՈՒՆ (ԸՆԴՀԱՆՈՒՐ ԳՐԱՆՑՎԱԾ ՀԻՎԱՆԴՆԵՐԻ ԹԻՎԸ), 2014

Հիվանդություններ	ՀՄԴ 10	Մեծահասակներ		0-14 տարեկան երեխաներ		15-17 տարեկան երեխաներ			
		Գրանցվել են հիվանդներ ընդամենը	Դիսպանսերային հսկողություն տարեվերջին	Գրանցվել են հիվանդներ ընդամենը	Դիսպանսերային հսկողություն տարեվերջին	Գրանցվել են հիվանդներ ընդամենը	Այդ թվում պատանիներ	Դիսպանսերային հսկողություն տարեվերջին	Այդ թվում պատանիներ
Ընդամենը*		793	753	0	0	0	0	0	0
Թիրեոտոքսիկոզ (հիպերթիրեոիդիզմ)	E05	15	13	0	0	0	0	0	0
շաքարային դիաբետ տիպ 1	E10	166	163	0	0	0	0	0	0
շաքարային դիաբետ տիպ 2	E11	556	525	0	0	0	0	0	0
Ամիլոիդոզ (պարբերական հիվանդություն)	E85.0	49	46	0	0	0	0	0	0
Դասի այլ հիվանդություններ		7	6	0	0	0	0	0	0

* առանց յոդի անբավարարությամբ պայմանավորված վահանաձև գեղձի հիվանդությունների

ԱՂՅՈՒՍԱԿ 7. «ՄԱԼԱԹԻԱ» ԲԿ-ՈՒՄ ԿՅԱՆՔՈՒՄ ԱՌԱՋԻՆ ԱՆԳԱՄ ԱԽՏՈՐՈՇՎԱԾ ՆԵՐՁԱՏԱԿԱՆ ՀԱՄԱԿԱՐԳԻ ՀԻՎԱՆԴՈՒԹՅՈՒՆՆԵՐՈՎ ՀԻՎԱՆԴՆԵՐԻ ԹԻՎԸ, 2014

Հիվանդություններ	ՀՄԴ 10	սեռ	0-14	15-17	Մեծահասակներ							
					Ընդամենը	18-24	25-39	40-49	50-59	60-65	65 և >	
Ընդամենը*			0	0	63							
Թիրեոտոքսիկոզ (հիպերթիրեոիդիզմ)	E05	ա	0	0	0	0	0	0	0	0	0	0
		ի	0	0	2	0	1	0	1	0	0	0
շաքարային դիաբետ տիպ 1	E10	ա	0	0	0	0	0	0	0	0	0	0
		ի	0	0	0	0	0	0	0	0	0	0
շաքարային դիաբետ տիպ 2	E11	ա	0	0	16	1	0	0	5	6	4	
		ի	0	0	45	0	2	1	17	10	15	
Ամիլոիդոզ (պարբերական հիվանդություն)	E85.0	ա	0	0	0	0	0	0	0	0	0	
		ի	0	0	0	0	0	0	0	0	0	
Դասի այլ հիվանդություններ			0	0	0	0	0	0	0	0	0	

* առանց յոդի անբավարարությամբ պայմանավորված վահանաձև գեղձի հիվանդությունների

«ԷՐԵՐՈՒՆԻ» ԲԺՇԿԱԿԱՆ ԿԵՆՏՐՈՆ ՓԲԸ

ԱՆՁՆԱԳՐԱՅԻՆ ՏՎՅԱԼՆԵՐ

Կադրային հագեցվածություն

- ✓ Բժիշկներ բոլոր մասնագիտություններով 355
- ✓ Միջին բուժաշխատող 554

Մահճակալային ֆոնդ

508 մահճակալ

- ✓ Ընդունվել են հիվանդներ 30948
- ✓ Հիվանդանոցային մահացություն 958
- ✓ Ծնունդներ 4018
- ✓ Վիժումներ 1191
- ✓ Կեսարյան հատումներ 1419
- ✓ Վիրահատություններ 13237

Գործող բաժանմունքներ

- ✓ Վիրաբուժական 90 մահճակալ
- ✓ Ուրոլոգիական 30 մահճակալ
- ✓ Գինեկոլոգիական 24 մահճակալ
- ✓ Նեֆրոլոգիական 30 մահճակալ
- ✓ Մանկաբարձական 30 մահճակալ
- ✓ Հղիության պարթոլոգիա 20 մահճակալ
- ✓ Սրտաբանական 67 մահճակալ
- ✓ Ռևմատոլոգիական 30 մահճակալ
- ✓ Քիթ-կոկորդ-ականջաբանական 30 մահճակալ
- ✓ Ներզատաբանական 30 մահճակալ
- ✓ Նյարդաբանական 50 մահճակալ
- ✓ Աղետամոքսաբանական 30 մահճակալ
- ✓ Նեյրովիրաբուժության 10 մահճակալ
- ✓ Օրթոպեդիկ 30 մահճակալ
- ✓ Սրտային վիրաբուժության 5 մահճակալ
- ✓ Սրտային վերակենդանացում 2 մահճակալ
- ✓ Ինտենսիվ թերապիա (26) մահճակալ

Աղյուսակ.1. ՀԻՎԱՆԴԱՆՈՑԱՅԻՆ ԲՈՒԺՕԳՆՈՒԹՅՈՒՆ ԻՐԱԿԱՆԱՑՆՈՂ ՀԻՄՆԱՐԿՆԵՐԻ ԳՈՐԾՈՒՆԵՈՒԹՅՈՒՆԸ

Բուժօգնության անվանումը	Մահակալների թիվը	Ընդունվել են հիվանդներ	Մահակալի տարեկան միջին զբաղվածությունը օրերով	Մահացել են հիվանդանոցում	
				Բացարձակ թիվ	Հիվանդանոցային մահացություն (%)
Երևան-ընդամենը	7835	279491	261	3756	1.4
«Էրեբունի» ԲԿ	508	30948	413	958	3.2

Աղյուսակ.1. շարունակություն

Բուժօգնության անվանումը	Ծնունդների թիվը	Վիժումների թիվը	Կեսարյան հատումների թիվը	Վիրահատությունների թիվը
Երևան-ընդամենը	22489	7033	7664	98196
«Էրեբունի» ԲԿ	4018	1191	1419	13237

Աղյուսակ.2. «ԷՐԵԲՈՒՆԻ» ԲԿ ՄԱՐԴԿԱՅԻՆ ՆԵՐՈՒԺ

Մասնագիտություններ	Պաշտոնների քանակը հիմնարկում		Այդ թվում՝ պոլիկլինիկայում (ամբուլատորիայում), դիսպանսերում, կոնսուլտացիայում		Հիմնարկի հիմնական աշխատողների ֆիզիկական անձերի թվաքանակը՝ ընդամենը	Այդ թվում պոլիկլինիկայում (ամբուլատորիայում), դիսպանսերում, կոնսուլտացիայում
	հաստիքային	զբաղված	հաստիքային	զբաղված		
Բժիշկներ - ընդամենը	386.5	386.5	47	47	355	42
այդ թվում՝ ղեկավարներ և նրանց տեղակալներ	0	14	0	1	12	1
թերապևտներ - ընդամենը	0	6	0	4	6	4
նրանցից՝ տեղամասային քաղաքային	0	4	0	4	4	4
սրտաբաններ	0	36	0	1	33	1
ռևմատոլոգներ	0	6	0	1	6	1
աղետամոքսաբաններ	0	9	0	0	9	0
ներզատաբաններ	0	15	0	2	12	2
ալերգոլոգներ	0	4	0	0	4	0
երիկամաբաններ	0	5	0	0	4	0
ինֆեկցիոնիստներ	0	1	0	1	0	0
վիրաբույժներ	0	31	0	1	30	1
սիրտ-անոթային վիրաբույժներ	0	3	0	0	3	0
կրծքային վիրաբույժներ	0	2	0	0	1	0
նյարդավիրաբույժներ	0	5	0	0	5	0
վնասվածքաբան-օրթոպեդներ	0	9	0	0	9	0
պրոկտոլոգներ	0	1	0	0	1	0
անեսթեզիոլոգ-ռեանիմատոլոգներ	0	34	0	0	33	0
էնդոսկոպիստներ	0	2	0	0	2	0
ուրոլոգներ	0	8	0	1	7	1
ուռուցքաբաններ	0	1	0	0.5	0	0
ստոմատոլոգներ	0	9	0	2	8	1
մանկաբարձ-գինեկոլոգներ	0	52	0	11	48	10
մանկաբույժ-նեոնատոլոգներ	0	9	0	0	9	0
ակնաբույժներ	0	3	0	2	3	2
քիթ-կոկորդ-ականջաբաններ	0	15	0	2	12	1
նյարդաբաններ	0	21	0	1	20	1
հոգեթերապևտներ	0	1	0	1	1	1
սեռախտաբաններ	0	1	0	0	1	0
մաշկաբան-վեներոլոգներ	0	2	0	1	2	1

Մասնագիտություններ	Պաշտոնների քանակը հիմնարկում		Այդ թվում՝ պոլիկլինիկայում (ամբուլատորիայում), դիսպանսերում, կոնսուլտացիայում		Հիմնարկի հիմնական աշխատողների անձերի թվաքանակը՝ ընդամենը	Այդ թվում պոլիկլինիկայում (ամբուլատորիայում), դիսպանսերում, կոնսուլտացիայում
	հաստիքային	զբաղված	հաստիքային	զբաղված		
Ֆիզիոթերապևտներ	0	2.5	0	0	2	0
Ֆունկցիոնալ ախտորոշման և ԷՍԳ բժիշկներ	0	4	0	1	4	1
սոնոգրաֆիստներ	0	25	0	0	23	0
ռենտգենոլոգներ	0	7	0	0	7	0
բժիշկ-լաբորանտներ	0	14	0	0	12	0
մանրէաբաններ	0	3	0	0	3	0
համաճարակաբաններ	0	1	0	0	1	0
պաթանատոմներ	0	2	0	0	1	0
ընդունարանի բժիշկներ	0	7	0	0	6	0
ընտանեկան բժիշկներ	0	13	0	13	13	13
վիճակագիրներ	0	1	0	0.5	0	0
այլ	0	2	0	0	2	0
Բարձրագույն ոչ բժշկական կրթությամբ մասնագետներ	3	3	0	0	2	0
ՄԻՋԻՆ ԲՈՒԺԱԼՁՆԱԿԱԶՄ – ընդամենը	599	599	59	59	554	58
այդ թվում՝ բուժքույրեր	0	474	0	42	429	41
մանկաբարձուհիներ	0	59	0	9	59	9
կլինիկական լաբորատորիայի լաբորանտներ	0	37	0	0	37	0
ռենտգեն-լաբորանտներ	0	8	0	1	8	1
ատամնատեխնիկներ	0	2	0	0	2	0
բուժվիճակագիրներ	0	4	0	1	4	1
այլ միջին բուժանձնակազմ	0	15	0	6	15	6
Պրովիզորներ	1	1	0	0	1	0
Դեղագործներ	4	4	0	0	3	0
Կրտսեր բուժանձնակազմ	205	205	7	7	205	7
Այլ անձնակազմ	183	183	4	4	182	4
ԸՆԴԱՄԵՆԸ	1381.5	1381.5	117	117	1302	111

Աղյուսակ.3. «ԷՐԵՐՈՒՆԻ» ԲԿ-ՈՒՄ ԱՐՁԱՆԱԳՐՎԱԾ ՀԻՎԱՆԴՈՒԹՅՈՒՆՆԵՐՆ ԸՍՏ ՆՈՁՈՒՆՈՒԹՅԱՆԵՐԻ, 2014

Գլուխների և առանձին հիվանդությունների անվանումը	ՀՄԴ 10	Մեծահասակներ		
		գրանցվել են տվյալ հիվանդությամբ		Դիսպանսերային հսկողության տակ են հաշվետու տարեվերջին
		Ընդամենը	այդ թվում՝ կյանքում առաջին անգամ օրհավաստված	
Ընդամենը	A00-T98	36618	15883	19904
այդ թվում՝ վարակիչ և մակաբուծական հիվանդություններ	A00-B99	1778	1336	153
Նորագոյացություններ	C00-D48	838	327	575
Արյան և արունաստեղծ օրգանների հիվանդություններ, առանձին խանգարումներ՝ իմունային մեխանիզմի ներգրավմամբ	D50-D89	102	65	71
դրանցից՝ սակավարյունություններ (անեմիաներ)	D50-D64	52	36	30
արյան մակարոդելիոթյան խանգարումներ	D65-D68	20	16	16
առանձին խանգարումներ իմուն մեխանիզմների ներգրավմամբ	D80-D89	21	11	18
զլխի այլ հիվանդություններ		9	2	7
Ներզատական համակարգի հիվանդություններ, սնուցման, նյութափոխանակության և իմունիտետի խանգարումներ	E00-E90	1623	215	1431
Հոգեկան խանգարումներ	F00-F99	1065	123	0
Նյարդային համակարգի և զգայարանների հիվանդ-ներ	G00-G99	728	134	526
դրանցից՝ Պարկինսոնի հիվանդություն	G20- G21	15	1	11
էպիլեպսիա , էպիլեպտիկ ստատուս	G40-G41	118	2	110
առանձին նյարդերի, նյարդարմատների, հյուսակների եւ ծայրմասային նյարդային համակ. օրհավաստումներ և պոլինեվրոպաթիաներ	G50-G72	224	49	114
զլխի այլ հիվանդություններ		371	82	291
Աչքի եւ նրա հավելյալ ապարատի հիվանդություններ	H00-H59	6436	3678	3724
դրանցից՝ կատարակտա (ոսպնյակի պղտորում)	H25-H26	3264	1661	2116
գլաուկոմա	H40	441	74	321
կարճատեսություն	H52.1	799	207	625
զլխի այլ հիվանդություններ		1932	1736	662
Ականջի եւ պտկածե ելունի հիվանդություններ	H60-H95	1603	1326	324
դրանցից՝ քրոնիկական օտիտ (միջին ականջի քրոնիկական բորբոքում)	H65.2-9, H66.1-4,9 մաս	118	31	76
զլխի այլ հիվանդություններ		1485	1295	248
Արյան շրջանառության համակարգի հիվանդություններ	I00-I99	7624	1300	5828
Շնչառական օրգանների հիվանդություններ	J00-J99	3565	1097	2536

Դասերի և առանձին հիվանդությունների անվանումը	ՀՄԴ 10	Մեծահասակներ		
		գրանցվել են տվյալ հիվանդությամբ		Դիսպանսերային հսկողության տակ են հաշվետու տարեվերջին
		Ընդամենը	այդ թվում՝ կյանքում առաջին անգամ փստորոշված	
դրանցից՝ թոքաբորբեր	J12-J18	289	289	19
ալերգիկ ռինիտ	J30.1-4	79	22	63
քրոնիկական ռինիտ, նազոֆարինգիտ, ֆարինգիտ եւ սինուսիտ	J31-J32	1156	75	1126
նշիկների եւ գեղձանմանների աղենոիդների քրոնիկական հիվանդություններ, հարնշիկային թարախակոյտ	J35-J36	196	54	151
քրոնիկական եւ չճշտված բրոնխիտ	J40-J42	845	65	794
էմֆիզեմա	J43	228	20	209
թոքերի այլ քրոնիկական խցանող հիվանդություններ	J44	12	9	8
ասթմա (հեղձուկ), ասթմատիկ ստատուս	J45-J46	161	20	144
բրոնխոէկտատիկ հիվանդություն	J47	3	2	2
ստորին շնչական ուղիների թարախային եւ մեռուկային վիճակներ և թոքամզի (պլեյրային) այլ հիվանդություններ	J85-J94	26	7	20
զլխի այլ հիվանդություններ		570	534	0
Մարսողական օրգանների հիվանդություններ	K00-K93	2689	598	2101
դրանցից՝ ստամոքսի խոց	K25	168	42	145
տասներկուամատնյա աղու խոց	K26	153	41	131
ստամոքսի և տասներկուամատնյա աղու բորբոքում	K29	689	161	326
ոչ ինֆեկցիոն էնտերիտ և կոլիտ	K50-K52	512	101	463
յարդի հիվանդություններ	K70-K76	445	89	422
այդ թվում՝ յարդի ցիռոզ	K70.3, K71.7, K74.3-6	94	14	81
լեղապարկի եւ լեղուղիների հիվանդություններ	K80-K83	458	87	426
ենթաստամոքսային գեղձի հիվանդություններ	K85-K86	188	49	142
զլխի այլ հիվանդություններ		76	28	46
Մաշկի և ենթամաշկային բջջանքի հիվանդություններ	L00-L99	518	346	167
դրանցից՝ ատոպիկ մաշկաբորբ	L20	48	14	32
հպումային մաշկաբորբ	L23-L25	185	126	51
զլխի այլ հիվանդություններ		285	206	84
Մկանակմախքային համակարգի և շարակցական հյուսվածքի հիվանդություններ	M00-M99	1031	393	827
դրանցից՝ ռեակտիվ հոդախտներ	M02	41	18	34
ռևմատոիդ հոդաբորբ	M05-M06	49	23	46
արտրոզներ	M15-M19	447	185	353
շարակցական հյուսվածքի տարածուն փստահարումներ	M30-M35	27	12	25
սպոնդիլոպաթիաներ	M45-M48	44	15	38
օստեոպորոզ	M80-M81	118	44	87
զլխի այլ հիվանդություններ		305	96	244
Միզասեռական համակարգի հիվանդություններ	N00-N99	4196	2927	1315
դրանցից՝ գլոմերուլյար հիվանդություններ	N00-N07	394	342	87
երիկամի տուբուլոիդներստիցիալ հիվանդություններ	N10-N15	157	121	79
երիկամային անբավարարություն	N17-N19	22	5	19
միզաքարային հիվանդություն	N20-N23	268	105	183
երիկամի եւ միզածորանի այլ հիվ-ներ	N25-N28	24	3	19
շագանակագեղձի հիվանդություններ	N40-N42	563	142	439
արական ամլություն	N46	154	64	4

Դասերի և առանձին հիվանդությունների անվանումը	ՀՄԴ 10	Մեծահասակներ		
		գրանցվել են տվյալ հիվանդությամբ		Դիսպանսե րային հսկողության տակ են հաշվետու տարեվերջին
		Ընդամենը	այդ թվում՝ կյանքում առաջին անգամ ախտորոշված	
կրծքագեղձի բարորակ դիսպլազիա	N60	163	75	36
փողաբորբ և ձվարանաբորբ	N70	148	136	25
էնդոմետրիոզ	N80	7	5	3
արգանդի պարանոցի էրոզիա եւ էկտրոպիոն	N86	234	230	76
դաշտանի խանգարումներ	N91-N94 մաս	213	201	30
դաշտանադադարի եւ շուրջդաշտանադադարային շրջանի խանգարումներ	N95	115	105	27
կանանց ամլություն	N97	59	52	21
զլխի այլ հիվանդություններ		1675	1341	267
Հղիություն, ծննդաբերություն և հետծննդյան շրջան	O00-O75, O81-O99	1891	1193	191
Բնածին զարգացման արատներ, դեֆորմացիաներ և քրոմոսոմային շեղումներ	Q00-Q99	31	21	27
դրանցից՝ արյան շրջանառության համակարգի բնածին արատներ	Q20-Q28	4	0	4
զլխի այլ հիվանդություններ		27	21	23
Վնասվածքներ, թունավորումներ եւ արտաքին պատճառների ներգործության որոշ այլ հետեւանքներ	S00-T98	900	804	108
դրանցից՝ կոտրվածքներ	S02,12,22,32,4 2,52,62,72,82, 92,T02,08,10, 12,14.2	106	106	0
ջերմային եւ քիմիական այրվածքներ	T20-T32	19	19	0
զլխի այլ հիվանդություններ		775	679	108

Աղյուսակ.4. «ԷՐԵՐՈՒՆԻ» ԲԿ-ՈՒՄ ԱՐՅԱՆ ՇՐՋԱՆԱՌՈՒԹՅԱՆ ՀԱՄԱԿԱՐԳԻ ՀԻՎԱՆԴՈՒԹՅՈՒՆՆԵՐԻ ՏԱՐԱԾՎԱԾՈՒԹՅՈՒՆ (ԸՆԴՀԱՆՈՒՐ ԳՐԱՆՑՎԱԾ ՀԻՎԱՆԴՆԵՐԻ ԹԻՎԸ), 2014

Հիվանդություն	ՀՄԴ 10	Մեծահասակներ	0-14 տարեկան	15-17 տարեկան
		Բ.թ.	Բ.թ.	Բ.թ.
Արյան շրջանառության համակարգի հիվանդություններ՝ ընդամենը	100-199	7624	0	0
Սրտի քրոնիկ ռևմատիկ հիվանդություններ	105-109	87	0	0
Գերճնշումային հիվանդություններ	110-113	4561	0	0
Սրտի իշեմիկ հիվանդություն	120-125	2044	0	0
այդ թվում՝ կրծքահեղձուկ	120	1561	0	0
Սրտամկանի սուր ինֆարկտ	121	46	0	0
Սրտամկանի կրկնակի ինֆարկտ	122	15	0	0
Ուղեղանոթային հիվանդություններ	160-169	632	0	0
այդ թվում՝ ուղեղի արյունազեղում	160-162	106	0	0
Ուղեղի ինֆարկտ	163	174	0	0
Ինսուլտ՝ չճշտված, որպես արյունազեղում/ ինֆարկտ	164	151	0	0
Ուղեղի ինֆարկտ չառաջացնող նախա / և ուղեղային զարկերակների խցանում և նեղացում	165-166	201	0	0

Աղյուսակ.5. «ԷՐԵՐՈՒՆԻ» ԲԿ-ՈՒՄ ԿՅԱՆՔՈՒՄ ԱՌԱՋԻՆ ԱՆԳԱՄ ԱԽՏՈՐՈՇՎԱԾ ԱՐՅԱՆ ՇՐՋԱՆԱՌՈՒԹՅԱՆ ՀԱՄԱԿԱՐԳԻ ՀԻՎԱՆԴՈՒԹՅՈՒՆՆԵՐՈՎ ՀԻՎԱՆԴՆԵՐԻ ԹԻՎԸ, 2014

Հիվանդություն	ՀՄԴ 10	Սեռ	0-14	15-17	Մեծահասակներ							
					Ընդամենը	18-24	25-39	40-49	50-59	60-65	65 և >	
Ընդամենը			0	0	1300							
Սուր ռևմատիկ տենդ	I00-102	ա	0	0	6	4	2	0	0	0	0	
		ի	0	0	8	5	3	0	0	0	0	
Սրտի քրոնիկ ռևմատիկ հիվանդություններ	I05-109	ա	0	0	16	6	10	0	0	0	0	
		ի	0	0	10	4	6	0	0	0	0	
այդ թվում՝ փականների ռևմատիկ հիվանդություններ	I05-108	ա	0	0	12	4	8	0	0	0	0	
		ի	0	0	8	3	5	0	0	0	0	
Հիվանդություններ՝ պայմանավորված զարկերակային ճնշման բարձրացմամբ	I10-I13	ա	0	0	308	24	32	86	93	41	32	
		ի	0	0	604	28	63	174	170	117	52	
Սրտի իշեմիկ հիվանդություն	I20-125	ա	0	0	175	11	21	33	51	32	27	
		ի	0	0	143	0	2	25	51	39	26	
այդ թվում՝ կրծքահեղձուկ (ստենոկարդիա)	I20	ա	0	0	131	11	17	24	34	25	20	
		ի	0	0	75	0	2	17	18	17	21	
սրտամկանի սուր ինֆարկտ	I21	ա	0	0	26	0	4	7	9	5	1	
		ի	0	0	13	0	0	1	4	4	4	
սրտամկանի կրկնակի ինֆարկտ	I22	ա	0	0	10	0	0	2	4	2	2	
		ի	0	0	3	0	0	0	1	1	1	
Ուղեղանոթային հիվանդություններ	I60-169	ա	0	0	12	0	0	2	1	5	4	
		ի	0	0	14	0	0	1	3	5	5	
այդ թվում՝ ուղեղի արյունազեղում	I60-162	ա	0	0	2	0	0	0	0	1	1	
		ի	0	0	2	0	0	0	1	0	1	
ուղեղի ինֆարկտ	I63	ա	0	0	3	0	0	0	0	2	1	
		ի	0	0	7	0	0	1	2	3	1	
ինսուլտ՝ չճշտված, որպես արյունազեղում կամ ինֆարկտ	I64	ա	0	0	1	0	0	0	0	0	1	
		ի	0	0	1	0	0	0	0	1	0	
ուղեղի ինֆարկտ չառաջացնող՝ նախաուղեղային և ուղեղային զարկերակների խցանում և նեղացում	I65-166	ա	0	0	4	0	0	2	1	1	0	
		ի	0	0	3	0	0	0	0	1	2	
Դասի այլ հիվանդություններ			0	0	4	0	0	2	2	0	0	

Աղյուսակ.6. «ԷՐԵՐՈՒՆԻ» ԲԿ-ՈՒՄ ՆԵՐՁԱՏԱԿԱՆ ՀԱՄԱԿԱՐԳԻ ՀԻՎԱՆԴՈՒԹՅՈՒՆՆԵՐԻ ՏԱՐԱԾՎԱԾՈՒԹՅՈՒՆ (ԸՆԴՀԱՆՈՒՐ ԳՐԱՆՑՎԱԾ ՀԻՎԱՆԴՆԵՐԻ ԹԻՎԸ), 2014

Հիվանդություններ	ՀՄԴ 10	Մեծահասակներ		0-14 տարեկան երեխաներ		15-17 տարեկան երեխաներ			
		Գրանցվել են հիվանդներ ընդամենը	Դիսպանսերային հսկողություն տարեվերջին	Գրանցվել են հիվանդներ ընդամենը	Դիսպանսերային հսկողություն տարեվերջին	Գրանցվել են հիվանդներ ընդամենը	Այդ թվում պատանիներ	Դիսպանսերային հսկողություն տարեվերջին	Այդ թվում պատանիներ
Ընդամենը*		1556	1386	0	0	0	0	0	0
Թիրեոտոքսիկոզ (հիպերթիրեոիդիզմ)	E05	23	18	0	0	0	0	0	0
շաքարային դիաբետ տիպ 1	E10	256	228	0	0	0	0	0	0
շաքարային դիաբետ տիպ 2	E11	1150	1029	0	0	0	0	0	0
Ամիլոիդոզ (պարբերական հիվանդություն)	E85.0	61	55	0	0	0	0	0	0
Դասի այլ հիվանդություններ		66	56	0	0	0	0	0	0

* առանց յոդի անբավարարությամբ պայմանավորված վահանաձև գեղձի հիվանդությունների

Աղյուսակ.7. «ԷՐԵՐՈՒՆԻ» ԲԿ-ՈՒՄ ԿՅԱՆՔՈՒՄ ԱՌԱՋԻՆ ԱՆԳԱՄ ԱԽՏՈՐՈՇՎԱԾ ՆԵՐՁԱՏԱԿԱՆ ՀԱՄԱԿԱՐԳԻ ՀԻՎԱՆԴՈՒԹՅՈՒՆՆԵՐՈՎ ՀԻՎԱՆԴՆԵՐԻ ԹԻՎԸ, 2014

Հիվանդություններ	ՀՄԴ 10	սեռ	0-14	15-17	Մեծահասակներ							
					Ընդամենը	18-24	25-39	40-49	50-59	60-65	65 և >	
Ընդամենը*			0	0	197							
Թիրեոտոքսիկոզ (հիպերթիրեոիդիզմ)	E05	ա	0	0	2	0	0	2	0	0	0	
		ի	0	0	7	0	0	7	0	0	0	
շաքարային դիաբետ տիպ 1	E10	ա	0	0	26	2	7	6	4	5	2	
		ի	0	0	19	0	5	4	3	4	3	
շաքարային դիաբետ տիպ 2	E11	ա	0	0	49	0	1	10	12	13	13	
		ի	0	0	68	0	0	20	18	20	10	
Ամիլոիդոզ (պարբերական հիվանդություն)	E85.0	ա	0	0	2	0	1	1	0	0	0	
		ի	0	0	2	1	0	1	0	0	0	
Դասի այլ հիվանդություններ			0	0	22	0	2	2	4	4	10	

* առանց յոդի անբավարարությամբ պայմանավորված վահանաձև գեղձի հիվանդությունների

«ՇԵՆԳԱՎԻԹ» ԲԺՇԿԱԿԱՆ ԿԵՆՏՐՈՆ ՓԲԸ

ԱՆՁՆԱԳՐԱՅԻՆ ՏՎՅԱԼՆԵՐ

Կադրային հագեցվածություն

- ✓ Բժիշկներ բոլոր մասնագիտություններով 115
- ✓ Միջին բուժաշխատող 126

Մահճակալային ֆոնդ

60 մահճակալ

- ✓ Ընդունվել են հիվանդներ 6239
- ✓ Հիվանդանոցային մահացություն 12
- ✓ Ծնունդներ 2993
- ✓ Վիժումներ 602
- ✓ Կեսարյան հատումներ 920
- ✓ Վիրահատություններ 4280

Գործող բաժանմունքներ

- ✓ Վիրաբուժական 12 մահճակալ
- ✓ Գինեկոլոգիական 8 մահճակալ
- ✓ Մանկաբարձական 28 մահճակալ
- ✓ Հղիության պարթոլոգիա 12 մահճակալ
- ✓ Վերակենդանացում (7) մահճակալ

Աղյուսակ.1. ՀԻՎԱՆԴԱՆՈՑԱՅԻՆ ԲՈՒԺՕԳՆՈՒԹՅՈՒՆ ԻՐԱԿԱՆԱՑՆՈՂ ՀԻՄՆԱՐԿՆԵՐԻ ԳՈՐԾՈՒՆԵՈՒԹՅՈՒՆԸ

Բուժփիմնարկի անվանումը	Մահճակալների թիվը	Ընդունվել են հիվանդներ	Մահճակալի տարեկան միջին զբաղվածությունը օրերով	Մահացել են հիվանդանոցում	
				Բացարձակ թիվ	Հիվանդանոցային մահացություն (%)
Երևան-ընդամենը	7835	279491	261	3756	1.4
«Շենգավիթ» բժշկական կենտրոն	60	6239	354	12	0.2

Աղյուսակ.1. շարունակություն

Բուժփիմնարկի անվանումը	Ծնունդների թիվը	Վիժումների թիվը	Կեսարյան հատումների թիվը	Վիրահատությունների թիվը
Երևան-ընդամենը	22489	7033	7664	98196
«Շենգավիթ» բժշկական կենտրոն	2993	602	920	4280

Աղյուսակ.2. «ՇԵՆԳԱՎԻԹ» ԲԿ ՄԱՐԴԿԱՅԻՆ ՆԵՐՈՒԺ

Մասնագիտություններ	Պաշտոնների քանակը հիմնարկում		Այդ թվում՝ պոլիկլինիկայում (ամբուլատորիայում), դիսպանսերում, կոնսուլտացիայում		Հիմնարկի հիմնական աշխատողների ֆիզիկական անձերի թվաքանակը՝ ընդամենը	Այդ թվում պոլիկլինիկայում (ամբուլատորիայում), դիսպանսերում, կոնսուլտացիայում
	հաստիքային	զբաղված	հաստիքային	զբաղված		
Բժիշկներ - ընդամենը	118.5	117.5	26	26	115	25
այդ թվում՝ ղեկավարներ և նրանց տեղակալներ	0	3	0	0	3	0
թերապևտներ - ընդամենը	0	2	0	2	2	2
ներզատաբաններ	0	1	0	1	1	1
վիրաբույժներ	0	11	0	0	11	0
վնասվածքաբան-օրթոպեդներ	0	2	0	1	2	1
անեսթեզիոլոգ-ռեանիմատոլոգներ	0	6	0	0	6	0
ստոմատոլոգներ	0	7	0	3	7	3
մանկաբարձ-գինեկոլոգներ	0	41	0	10	40	9
մանկաբույժ-նեոնատոլոգներ	0	15	0	0	15	0
ակնաբույժներ	0	7	0	1	7	1
քիթ-կոկորդ-ականջաբաններ	0	4	0	2	3	2
ֆունկցիոնալ ախտորոշման և ԷՍԳ բժիշկներ	0	4	0	4	4	4
սոնոգրաֆիստներ	0	5	0	2	5	2
ռենտգենոլոգներ	0	2	0	0	2	0
բժիշկ-լաբորանտներ	0	4	0	0	4	0
մանրէաբաններ	0	1	0	0	1	0
համաճարակաբաններ	0	1	0	0	1	0
ընդունարանի բժիշկներ	0	1	0	0	1	0
վիճակագիրներ	0	0.5	0	0	0	0
Բարձրագույն ոչ բժշկական կրթությամբ մասնագետներ	1	1	0	0	1	0
ՄԻՋԻՆ ԲՈՒԺԱՆՁՆԱԿԱՉՄ - ընդամենը	143	139.5	14	14	126	14
այդ թվում՝ բուժքույրեր	0	82	0	4	71	4
մանկաբարձուհիներ	0	37	0	10	35	10
կլինիկական լաբորատորիայի լաբորանտներ	0	9	0	0	9	0
լաբորանտ-հյուսվածքաբաններ	0	1	0	0	1	0
ռենտգեն-լաբորանտներ	0	2	0	0	2	0
բուժվիճակագիրներ	0	0.5	0	0	0	0
այլ միջին բուժանձնակազմ	0	8	0	0	8	0
Պրովիզորներ	1	1	0	0	1	0
Դեղագործներ	2	2	0	0	2	0
Կրտսեր բուժանձնակազմ	58	57	5	5	57	5
Այլ անձնակազմ	52	40	0	0	40	0
ԸՆԴԱՄԵՆԸ	375.5	358	45	45	342	44

Աղյուսակ.3. «ՇԵՆԳԱՎԻԹ» ԲԺՇԿԱԿԱՆ ԿԵՆՏՐՈՆՈՒՄ ԱՐՁԱՆԱԳՐՎԱԾ ՀԻՎԱՆԴՈՒԹՅՈՒՆՆԵՐՆ ԸՍՏ ՆՈՁՈՒՈՒԳԻԱՆԵՐԻ, 2014

Դասերի և առանձին հիվանդությունների անվանումը	ՀՄԴ X	Մեծահասակներ		
		գրանցվել են տվյալ հիվանդությամբ		Դիսպանսերային հսկողության տակ են հաշվետու տարեվերջին
		Ընդամենը	այդ թվում՝ կյանքում առաջին անգամ փստորոշված	
Ընդամենը	A00-T98	1731	1193	172
Վարակիչ և մակաբուծային հիվանդություններ	A00-B99	1213	856	0
Նորագոյացություններ	C00-D48	15	2	0
Միզասեռական համակարգի հիվանդություններ	N00-N99	50	9	0
կանանց անպտղություն (չբերություն)	N97	28	3	0
գլխի այլ հիվանդություններ		22	6	0
Հղիություն, ծննդաբերություն և հետծննդյան շրջան (բարդություններ)	000-075, 081-099	453	326	172

«ՔԱՆԱՔԵՌ ԶԵՅԹՈՒՆ» ԲԺՇԿԱԿԱՆ ԿԵՆՏՐՈՆ ՓԲԸ

ԱՆՁՆԱԳՐԱՅԻՆ ՏՎՅԱԼՆԵՐ

Կադրային հագեցվածություն

- ✓ Բժիշկներ բոլոր մասնագիտություններով 95
- ✓ Միջին բուժաշխատող 121

Մահճակալային ֆոնդ

197 մահճակալ

- ✓ Ընդունվել են հիվանդներ 6153
- ✓ Հիվանդանոցային մահացություն 10
- ✓ Վիրահատություններ 3968

Գործող բաժանմունքներ

- ✓ Վիրաբուժական 30 մահճակալ
- ✓ Ուրոլոգիական 15 մահճակալ
- ✓ Թերապևտիկ 15 մահճակալ
- ✓ Վնասվածքաբանական 10 մահճակալ
- ✓ Քիթ-կոկորդ-ականջաբանական 5 մահճակալ
- ✓ Նյարդաբանական 10 մահճակալ
- ✓ Ներզատաբանական 10 մահճակալ
- ✓ Դիմաձնոտային վիրաբուժության 15 մահճակալ
- ✓ Միկրովիրաբուժական 15 մահճակալ
- ✓ Ակնաբուժական մեծահասակների 35 մահճակալ
- ✓ Ակնաբուժական մանկական 5 մահճակալ
- ✓ Անոթային վիրաբուժության 10 մահճակալ
- ✓ Վերակենդանացման 12 մահճակալ

Ամբուլատոր ծառայություն

Աղյուսակ.1. ՀԻՎԱՆԴԱՆՈՑԱՅԻՆ ԲՈՒԺՕԳՆՈՒԹՅՈՒՆ ԻՐԱԿԱՆԱՑՆՈՂ ՀԻՄՆԱՐԿՆԵՐԻ ԳՈՐԾՈՒՆԵՈՒԹՅՈՒՆԸ

Բուժհիմնարկի անվանումը	Մահճակալների թիվը	Ընդունվել են հիվանդներ	Մահճակալի տարեկան միջին զբաղվածու թյունը օրերով	Մահացել են հիվանդանոցում	
				Բացարձակ թիվ	Հիվանդանոցային մահացություն (%)
Երևան-ընդամենը	7835	279491	261	3756	1.4
«Քանաքեռ-Զեյթուն» ԲԿ	197	6153	155	10	0.2

Աղյուսակ.1. շարունակություն

Բուժհիմնարկի անվանումը	Ծնունդների թիվը	Վիժումների թիվը	Կեսարյան հատումների թիվը	Վիրահատությունների թիվը
Երևան-ընդամենը	22489	7033	7664	98196
«Քանաքեռ-Զեյթուն» ԲԿ	0	0	0	3968

Աղյուսակ.2. «ՔԱՆԱՔԵՐ-ԶԵՅԹՈՒՆ» ԲԺՇԿԱԿԱՆ ԿԵՆՏՐՈՆԻ ՄԱՐԴԿԱՅԻՆ ՆԵՐՈՒԺ

Մասնագիտություններ	Պաշտոնների քանակը հիմնարկում		Այդ թվում՝ պոլիկլինիկայում (ամբուլատորիայում), դիսպանսերում, կոնսուլտացիայում		Հիմնարկի հիմնական աշխատողների ֆիզիկական անձերի թվաքանակը՝ ընդամենը	Այդ թվում պոլիկլինիկայում (ամբուլատորիայում), դիսպանսերում, կոնսուլտացիայում
	հաստիքային	զբաղված	հաստիքային	զբաղված		
Բժիշկներ - ընդամենը	117	88	0	0	95	0
այդ թվում ղեկավարներ և նրանց տեղակալներ	0	3	0	0	3	0
թերապևտներ - ընդամենը	0	5	0	0	6	0
սրտաբաններ	0	1	0	0	1	0
ներզատաբաններ	0	3	0	0	5	0
վիրաբույժներ	0	10	0	0	10	0
վնասվածքաբան-օրթոպեդներ	0	4	0	0	6	0
պրոկտոլոգներ	0	0.5	0	0	1	0
անեսթեզիոլոգ-ռեանիմատոլոգներ	0	6	0	0	5	0
էնդոսկոպիստներ	0	0.5	0	0	1	0
ուրոլոգներ	0	3	0	0	3	0
ստոմատոլոգներ	0	5	0	0	5	0
մանկաբարձ-գինեկոլոգներ	0	2	0	0	2	0
ակնաբույժներ	0	25.5	0	0	32	0
քիթ-կոկորդ-ականջաբաններ	0	2	0	0	3	0
նյարդաբաններ	0	2	0	0	2	0
ֆունկցիոնալ ախտորոշման և ԷՍԳ բժիշկներ	0	1	0	0	1	0
սոնոգրաֆիստներ	0	3	0	0	3	0
ռենտգենոլոգներ	0	3	0	0	3	0
բժիշկ-լաբորանտներ	0	6	0	0	1	0
մանրէաբաններ	0	1	0	0	1	0
համաճարակաբաններ	0	1	0	0	1	0
վիճակագիրներ	0	0.5	0	0	0	0
Բարձրագույն ոչ բժշկական կրթությամբ մասնագետներ	4	4	0	0	4	0
ՄԻՋԻՆ ԲՈՒԺԱՆՁՆԱԿԱՉՄ - ընդամենը	142	130	0	0	121	0
այդ թվում՝ բուժքույրեր	0	118	0	0	110	0
կլինիկական լաբորատորիայի լաբորանտներ	0	7	0	0	6	0
ռենտգեն-լաբորանտներ	0	5	0	0	5	0
Պրովիզորներ	2	2	0	0	2	0
Կրտսեր բուժանձնակազմ	67	59	0	0	59	0
Այլ անձնակազմ	55	45	0	0	45	0
ԸՆԴԱՄԵՆԸ	387	328	0	0	326	0

«ՍԱՄՎԵԼ ՍԱՐԳՍՅԱՆ ԵՎ ԳՈՐԾԸՆԿԵՐՆԵՐ»

ԲԺՇԿԱԿԱՆ ԿԵՆՏՐՈՆ

ԱՆՁՆԱԳՐԱՅԻՆ ՏՎՅԱԼՆԵՐ

Կադրային հագեցվածություն

- | | |
|---------------------------------------|----|
| ✓ Բժիշկներ բոլոր մասնագիտություններով | 21 |
| ✓ Միջին բուժաշխատող | 19 |

Մահճակալային ֆոնդ

36 մահճակալ

- | | |
|-------------------------------|------|
| ✓ Ընդունվել են հիվանդներ | 1000 |
| ✓ Հիվանդանոցային մահացություն | 1 |
| ✓ Վիրահատություններ | 384 |

Գործող բաժանմունքներ

- | | |
|----------------------------|-------------|
| ✓ Վիրաբուժական | 6 մահճակալ |
| ✓ Քիթ-Կոկորդ-Ականջաբանական | 2 մահճակալ |
| ✓ Մանկաբուժական | 22 մահճակալ |
| ✓ Վերակենդանացման | 6 մահճակալ |

Աղյուսակ.1. ՀԻՎԱՆԴԱՆՈՑԱՅԻՆ ԲՈՒԺՕԳՆՈՒԹՅՈՒՆ ԻՐԱԿԱՆԱՑՆՈՂ ՀԻՄՆԱՐԿՆԵՐԻ ԳՈՐԾՈՒՆԵՈՒԹՅՈՒՆԸ

Բուժհիմնարկի անվանումը	Մահճակալների թիվը	Ընդունվել են հիվանդներ	Մահճակալի տարեկան միջին զբաղվածությունը օրերով	Մահացել են հիվանդանոցում	
				Բացարձակ թիվ	Հիվանդանոցային մահացություն (%)
Երևան-ընդամենը	7835	279491	261	3756	1.4
«Ս.Սարգսյան և գործընկերներ»	36	1000	130	1	0.1

Աղյուսակ.1. շարունակություն

Բուժհիմնարկի անվանումը	Ծնունդների թիվը	Վիժումների թիվը	Կեսարյան հատումների թիվը	Վիրահատությունների թիվը
Երևան-ընդամենը	22489	7033	7664	98196
«Ս.Սարգսյան և գործընկերներ»	0	0	0	384

Աղյուսակ.2. «ՍԱՄՎԵԼ ՍԱՐԳՍՅԱՆ ԵՎ ԳՈՐԾՆԿԵՐՆԵՐ» ԲԿ ՄԱՐԴԿԱՅԻՆ ՆԵՐՈՒԺ

Մասնագիտություններ	Պաշտոնների քանակը հիմնարկում		Այդ թվում՝ պոլիկլինիկայում (ամբուլատորիայում), դիսպանսերում, կոնսուլտացիայում		Հիմնարկի հիմնական աշխատողների ֆիզիկական անձերի թվաքանակը՝ ընդամենը	Այդ թվում՝ պոլիկլինիկայում (ամբուլատորիայում), դիսպանսերում, կոնսուլտացիայում
	հաստիքային	զբաղված	հաստիքային	զբաղված		
Բժիշկներ-ընդամենը	23.5	22.5	0	0	21	0
այդ թվում՝ ղեկավարներ և նրանց տեղակալներ	0	2	0	0	2	0
վիրաբույժներ	0	2	0	0	2	0
անեսթեզիոլոգ-ոնեանիմատոլոգներ	0	3	0	0	3	0
ստոմատոլոգներ	0	1	0	0	1	0
մանկաբարձ-գինեկոլոգներ	0	2	0	0	2	0
մանկաբույժներ - ընդամենը	0	6	0	0	6	0
քիթ-կոկորդ-ականջաբաններ	0	3	0	0	3	0
սոնոգրաֆիստներ	0	1	0	0	1	0
բժիշկ-լաբորանտներ	0	2	0	0	0	0
վիճակագիրներ	0	0.5	0	0	1	0
ՄԻՋԻՆ ԲՈՒԺԱՆՁՆԱԿԱԶՄ-ընդամենը	20	18	0	0	19	0
այդ թվում՝ բուժքույրեր	0	16	0	0	16	0
կլինիկական լաբորատորիայի լաբորանտներ	0	2	0	0	3	0
Կրտսեր բուժանձնակազմ	10	7	0	0	7	0
Այլ անձնակազմ	1	1	0	0	2	0
ԸՆԴԱՄԵՆԸ	54.5	48.5	0	0	49	0

«ՍՈՒՐԲ ԱՍՏՎԱԾԱԾԻՆ» ԾՆՆԴԱՏՈՒՆ ՓԲԸ

ԱՆՁՆԱԳՐԱՅԻՆ ՏՎՅԱԼՆԵՐ

Կադրային հագեցվածություն

- | | |
|---------------------------------------|----|
| ✓ Բժիշկներ բոլոր մասնագիտություններով | 20 |
| ✓ Միջին բուժաշխատող | 50 |

Մահճակալային ֆոնդ

60 մահճակալ

- | | |
|-------------------------------|------|
| ✓ Ընդունվել են հիվանդներ | 1264 |
| ✓ Հիվանդանոցային մահացություն | 0 |
| ✓ Ծնունդներ | 560 |
| ✓ Վիժումներ | 300 |
| ✓ Կեսարյան հատումներ | 132 |
| ✓ Վիրահատություններ | 790 |

Գործող բաժանմունքներ

- | | |
|------------------|-------------|
| ✓ Գինեկոլոգիական | 10 մահճակալ |
| ✓ Մանկաբարձական | 40 մահճակալ |
| ✓ Վիրաբուժական | 10 մահճակալ |

Ամբուլատոր ծառայություն

Աղյուսակ.1. ՀԻՎԱՆԴԱՆՈՑԱՅԻՆ ԲՈՒԺՕԳՆՈՒԹՅՈՒՆ ԻՐԱԿԱՆԱՑՆՈՂ ՀԻՄՆԱՐԿՆԵՐԻ ԳՈՐԾՈՒՆԵՈՒԹՅՈՒՆԸ

Բուժհիմնարկի անվանումը	Մահճակայների թիվը	Ընդունվել են հիվանդներ	Մահճակայի տարեկան միջին զբաղվածությունը օրերով	Մահացել են հիվանդանոցում	
				Բացարձակ թիվ	Հիվանդանոցային մահացություն (%)
Երևան-ընդամենը	7835	279491	261	3756	1.4
«Սուրբ Աստվածածին» ծննդատուն	60	1264	62	0	0

Աղյուսակ.1. շարունակություն

Բուժհիմնարկի անվանումը	Ծնունդների թիվը	Վիժումների թիվը	Կեսարյան հատումների թիվը	Վիրահատությունների թիվը
Երևան-ընդամենը	22489	7033	7664	98196
«Սուրբ Աստվածածին» ծննդատուն	560	300	132	790

Աղյուսակ.2. «ՍՈՒՐԲ ԱՍՏՎԱԾԱԾԻՆ» ԾՆՆԴԱՏՈՒՆ ՄԱՐԴԿԱՅԻՆ ՆԵՐՈՒԺ

Մասնագիտություններ	Պաշտոնների քանակը հիմնարկում		Այդ թվում՝ պոլիկլինիկայում (ամբուլատորիայում), դիսպանսերում, կոնսուլտացիայում		Հիմնարկի հիմնական աշխատողների ֆիզիկական անձերի թվաքանակը՝ ընդամենը	Այդ թվում պոլիկլինիկայում (ամբուլատորիայում), դիսպանսերում, կոնսուլտացիայում
	հաստիքային	զբաղված	հաստիքային	զբաղված		
Բժիշկներ-ընդամենը	40	32	9	4	20	4
այդ թվում՝ ղեկավարներ և նրանց տեղակալներ	0	1	0	0	1	0
թերապևտներ - ընդամենը	0	1	0	1	1	1
վիրաբույժներ	0	3	0	0	1	0
անեսթեզիոլոգ-նեսանիմատոլոգներ	0	4	0	0	2	0
ուրոլոգներ	0	1	0	0	0	0
մանկաբարձ-գինեկոլոգներ	0	11	0	3	6	3
մանկաբույժ-նեոնատոլոգներ	0	5	0	0	4	0
քիթ-կոկորդ-ականջաբաններ	0	1	0	0	1	0
սոնոգրաֆիստներ	0	1	0	0	1	0
բժիշկ-լաբորանտներ	0	3	0	0	3	0
մանրէաբաններ	0	1	0	0	0	0
ՄԻՋԻՆ ԲՈՒԺԱՆՁՆԱԿԱԶՄ - ընդամենը	71	50	5	5	50	5
այդ թվում՝ բուժքույրեր	0	23	0	0	23	0
մանկաբարձուհիներ	0	16	0	5	16	5
Կլինիկական լաբորատորիայի լաբորանտներ	0	6	0	0	6	0
բուժվիճակագիրներ	0	1	0	0	1	0
այլ միջին բուժանձնակազմ	0	4	0	0	4	0
Դեղագործներ	1	1	0	0	1	0
Կրտսեր բուժանձնակազմ	43.75	21	1	1	21	1
Այլ անձնակազմ	33	21	0	0	19	0
ԸՆԴԱՄԵՆԸ	188.75	125	15	10	111	10

Աղյուսակ.3. «ՍՈՒՐԲ ԱՍՏՎԱԾԱԾԻՆ» ԾՆՆԴԱՏՈՒՆ ՓԲԸ-ՈՒՄ ԱՐՁԱՆԱԳՐՎԱԾ ՀԻՎԱՆԴՈՒԹՅՈՒՆՆԵՐՆ ԸՍՏ ՆՈՂՈԼՈԳԻԱՆԵՐԻ, 2014

Դասերի և առանձին հիվանդությունների անվանումը	ՀՄԴ X	Մեծահասակներ		
		գրանցվել են տվյալ հիվանդությամբ		Դիսպանսերային հսկողության տակ են հաշվետու տարեվերջին
		Ընդամենը	այդ թվում՝ կյանքում առաջին անգամ ախտորոշված	
Ընդամենը	A00-T98	183	176	0
Միզասեռական համակարգի հիվանդություններ	N00-N99	12	5	0
արգանդի վզիկի էրոզիա եւ էկտրոպիոն	N86	7	5	0
դաշտանի խանգարումներ	N91-N94 մաս	4	0	0
դաշտանադադարի և շուրջդաշտանադադարային շրջանի այլ խանգարումներ	N95	1	0	0
Հղիություն, ծննդաբերություն և հետծննդյան շրջան	O00-075, O81-099	171	171	0

«ՆՈՐՔ ՄԱՐԱՇ» ԲԺՇԿԱԿԱՆ ԿԵՆՏՐՈՆ ՓԲԸ

ԱՆՁՆԱԳՐԱՅԻՆ ՏՎՅԱԼՆԵՐ

Կադրային հագեցվածություն

- ✓ Բժիշկներ բոլոր մասնագիտություններով 66
- ✓ Միջին բուժաշխատող 187

Մահճակալային ֆոնդ

70 մահճակալ

- ✓ Ընդունվել են հիվանդներ 3160
- ✓ Հիվանդանոցային մահացություն 40
- ✓ Վիրահատություններ 927

Գործող բաժանմունքներ

- ✓ Սրտային վիրաբուժության 70 մահճակալ

Աղյուսակ.1. ՀԻՎԱՆԴԱՆՈՑԱՅԻՆ ԲՈՒԺՕԳՆՈՒԹՅՈՒՆ ԻՐԱԿԱՆԱՑՆՈՂ ՀԻՄՆԱՐԿՆԵՐԻ ԳՈՐԾՈՒՆԵՈՒԹՅՈՒՆԸ

Բուժհիմնարկի անվանումը	Մահճակալների թիվը	Ընդունվել են հիվանդներ	Մահճակալի տարեկան միջին զբաղվածությունը օրերով	Մահացել են հիվանդանոցում	
				Բացարձակ թիվ	Հիվանդանոցային մահացություն (%)
Երևան-ընդամենը	7835	279491	261	3756	1.4
«Նորք Մարաշ» ԲԿ	70	3160	275	40	1.3

Աղյուսակ.1. շարունակություն

Բուժհիմնարկի անվանումը	Ծնունդների թիվը	Վիժումների թիվը	Կեսարյան հատումների թիվը	Վիրահատությունների թիվը
Երևան-ընդամենը	22489	7033	7664	98196
«Նորք Մարաշ» ԲԿ	0	0	0	927

Աղյուսակ.2. «ՆՈՐՔ ՄԱՐԱՇ» ԲԿ ՄԱՐԴԿԱՅԻՆ ՆԵՐՈՒԺ

Մասնագիտություններ	Պաշտոնների քանակը հիմնարկում		Այդ թվում՝ պոլիկլինիկայում (ամբուլատորիայում), դիսպանսերում, կոնսուլտացիայում		Հիմնարկի հիմնական աշխատողների ֆիզիկական անձերի թվաքանակը՝ ընդամենը	Այդ թվում պոլիկլինիկայում (ամբուլատորիայում), դիսպանսերում, կոնսուլտացիայում
	հաստիքային	զբաղված	հաստիքային	զբաղված		
Բժիշկներ-ընդամենը	71	71	0	0	66	0
այդ թվում՝ ղեկավարներ և նրանց տեղակալներ	0	2	0	0	2	0
սրտաբաններ	0	32	0	0	32	0
սիրտ-անոթային վիրաբույժներ	0	15	0	0	15	0
անեսթեզիոլոգ-ռեանիմատոլոգներ	0	13	0	0	13	0
ռենտգենոլոգներ	0	1	0	0	1	0
բժիշկ-լաբորանտներ	0	5	0	0	0	0
համաճարակաբաններ	0	1	0	0	1	0
վիճակագիրներ	0	1	0	0	1	0
այլ	0	1	0	0	1	0
ՄԻՋԻՆ ԲՈՒԺԱՆՁՆԱԿԱԶՄ - ընդամենը	187	187	0	0	187	0
այդ թվում՝ բուժքույրեր	0	157	0	0	157	0
կլինիկական լաբորատորիայի լաբորանտներ	0	14	0	0	14	0
ռենտգեն-լաբորանտներ	0	9	0	0	9	0
այլ միջին բուժանձնակազմ	0	7	0	0	7	0
Պրովիզորներ	1	1	0	0	1	0
Կրտսեր բուժանձնակազմ	72	72	0	0	72	0
Այլ անձնակազմ	83	83	0	0	83	0
ԸՆԴԱՄԵՆԸ	414	414	0	0	409	0

«ՀԱԿԱՏՈՒԲԵՐԿՈՒԼՅՈՋԱՅԻՆ ԴԻՍՊԱՆՍԵՐ» ՓԲԸ

ԱՆՁՆԱԳՐԱՅԻՆ ՏՎՅԱԼՆԵՐ

Կադրային հագեցվածություն

- ✓ Բժիշկներ բոլոր մասնագիտություններով 15
- ✓ Միջին բուժաշխատող 24

Մահճակալային ֆոնդ

48 մահճակալ

- ✓ Ընդունվել են հիվանդներ 268
- ✓ Հիվանդանոցային մահացություն 0

Գործող բաժանմունքներ

- ✓ Հակատուբերկուլյոզային 48 մահճակալ
Ամբուլատոր ծառայություն

Աղյուսակ.1. ՀԻՎԱՆԴԱՆՑԱՅԻՆ ԲՈՒԺՕԳՆՈՒԹՅՈՒՆ ԻՐԱԿԱՆԱՑՆՈՂ ՀԻՄՆԱՐԿՆԵՐԻ ԳՈՐԾՈՒՆԵՈՒԹՅՈՒՆԸ

Բուժհիմնարկի անվանումը	Մահճակալների թիվը	Ընդունվել են հիվանդներ	Մահճակալի տարեկան միջին զբաղվածությունը օրերով	Մահացել են հիվանդանոցում	
				Բացարձակ թիվ	Հիվանդանոցային մահացություն (%)
Երևան-ընդամենը	7835	279491	261	3756	1.4
«Հակատուբերկուլյոզային դիսպանսեր»	48	268	199	0	0.0

Աղյուսակ.1. շարունակություն

Բուժհիմնարկի անվանումը	Ծնունդների թիվը	Վիժումների թիվը	Կեսարյան հատումների թիվը	Վիրահատությունների թիվը
Երևան-ընդամենը	22489	7033	7664	98196
«Հակատուբերկուլյոզային դիսպանսեր»	0	0	0	0

Աղյուսակ.2. «ՀԱԿԱՏՈՒԲԵՐԿՈՒԼՅՈՋԱՅԻՆ ԴԻՍՊԱՆՍԵՐ» ՄԱՐԴԿԱՅԻՆ ՆԵՐՈՒԺ

Մասնագիտություններ	Պաշտոնների քանակը հիմնարկում		Այդ թվում՝ պոլիկլինիկայում (ամբուլատորիայում), դիսպանսերում, կոնսուլտացիայում		Հիմնարկի հիմնական աշխատողների անձների թվաքանակը՝ ընդամենը	Այդ թվում պոլիկլինիկայում (ամբուլատորիայում), դիսպանսերում, կոնսուլտացիայում
	հաստիքային	զբաղված	հաստիքային	զբաղված		
Բժիշկներ - ընդամենը	22	20.5	4	3	15	3
այդ թվում՝ ղեկավարներ և նրանց տեղակալներ	0	2	0	0	2	0
Ֆթիզիատորներ	0	10	0	3	6	3
Ֆունկցիոնալ ախտորոշման և ԷՍԳ բժիշկներ	0	0.5	0	0	0	0
սոնոգրաֆիստներ	0	0.5	0	0	1	0
ռենտգենոլոգներ	0	2.5	0	0	2	0
բժիշկ-լաբորանտներ	0	2	0	0	1	0
մանրէաբաններ	0	1	0	0	1	0
համաճարակաբաններ	0	1	0	0	1	0
վիճակագիրներ	0	1	0	0	1	0
ՄԻՋԻՆ ԲՈՒԺԱՆՁՆԱԿԱԶՄ - ընդամենը	24.5	21	5	4	24	5
այդ թվում՝ բուժքույրեր	0	12.5	0	3	13	4
կլինիկական լաբորատորիայի լաբորանտներ	0	3	0	0	3	0
ռենտգեն-լաբորանտներ	0	3	0	0	5	0
այլ միջին բուժանձնակազմ	0	2.5	0	1	3	1
Դեղագործներ	1	1	0	0	1	0
Կրտսեր բուժանձնակազմ	13.5	13.5	8.5	8.5	12	9
Այլ անձնակազմ	30	30	0	0	28	0
ԸՆԴԱՄԵՆԸ	91	86	17.5	15.5	80	17

«ԲԵԳԼԱՐՅԱՆ» ԲԿ ՓԲԸ

ԱՆՁՆԱԳՐԱՅԻՆ ՏՎՅԱԼՆԵՐ

Կադրային հագեցվածություն

- ✓ Բժիշկներ բոլոր մասնագիտություններով 61
- ✓ Միջին բուժաշխատող 60

Մահճակալային ֆոնդ

130 մահճակալ

- ✓ Ընդունվել են հիվանդներ 3196
- ✓ Հիվանդանոցային մահացություն 3
- ✓ Ծնունդներ 1129
- ✓ Վիժումներ 478
- ✓ Կեսարյան հատումներ 459
- ✓ Վիրահատություններ 1613

Գործող բաժանմունքներ

- ✓ Մանկաբարձական 20 մահճակալ
- ✓ Հղիության պաթոլոգիա 20 մահճակալ
- ✓ Գինեկոլոգիական 60 մահճակալ
- ✓ Մանկական գինեկոլոգիա 20 մահճակալ
- ✓ Դիմաձնոտային վիրբուժություն 10 մահճակալ

Ամբուլատոր ծառայություն

Աղյուսակ.1. ՀԻՎԱՆԴԱՆՈՑԱՅԻՆ ԲՈՒԺՕԳՆՈՒԹՅՈՒՆ ԻՐԱԿԱՆԱՑՆՈՂ ՀԻՄՆԱՐԿՆԵՐԻ ԳՈՐԾՈՒՆԵՈՒԹՅՈՒՆԸ

Բուժհիմնարկի անվանումը	Մահճակալների թիվը	Ընդունվել են հիվանդներ	Մահճակալի տարեկան միջին զբաղվածությունը օրերով	Մահացել են հիվանդանոցում	
				Բացարձակ թիվ	Հիվանդանոցային մահացություն (%)
Երևան-ընդամենը	7835	279491	261	3756	1.4
«Բեզլարյան» ԲԿ	130	3196	121	3	0.1

Աղյուսակ.1. շարունակություն

Բուժհիմնարկի անվանումը	Ծնունդների թիվը	Վիժուների թիվը	Կեսարյան հատումների թիվը	Վիրահատությունների թիվը
Երևան-ընդամենը	22489	7033	7664	98196
«Բեզլարյան» ԲԿ	1129	478	459	1613

Աղյուսակ.2. «ԲԵԳԱՐՅԱՆ» ԲԿ ՄԱՐԴԿԱՅԻՆ ՆԵՐՈՒԺ

Մասնագիտություններ	Պաշտոնների քանակը հիմնարկում		Այդ թվում՝ պոլիկլինիկայում (ամբուլատորիայում), դիսպանսերում, կոնսուլտացիայում		Հիմնարկի հիմնական աշխատողների ֆիզիկական անձերի թվաքանակը՝ ընդամենը	Այդ թվում պոլիկլինիկայում (ամբուլատորիայում), դիսպանսերում, կոնսուլտացիայում
	հաստիքային	զբաղված	հաստիքային	զբաղված		
Բժիշկներ-ընդամենը	44.75	44.75	11	11	61	15
այդ թվում՝ ղեկավարներ և նրանց տեղակալներ	0	1	0	0	1	0
թերապևտներ - ընդամենը	0	2.75	0	2	3	2
անեսթեզիոլոգ-ռեանիմատոլոգներ	0	2.75	0	0	4	0
ստոմատոլոգներ	0	1.75	0	0.25	4	1
մանկաբարձ-գինեկոլոգներ	0	22	0	5.25	30	7
մանկաբույժ-նեոնատոլոգներ	0	4.5	0	0	6	0
ակնաբույժներ	0	1	0	1	1	1
սեռախտաբաններ	0	0.5	0	0.5	1	1
ֆիզիոթերապևտներ	0	0.5	0	0.5	1	1
սոնոգրաֆիստներ	0	1.5	0	1.5	2	2
ռենտգենոլոգներ	0	0.5	0	0	1	0
բժիշկ-լաբորանտներ	0	4	0	0	5	0
մանրէաբաններ	0	0.5	0	0	1	0
համաճարակաբաններ	0	1	0	0	1	0
մեթոդիստներ	0	0.5	0	0	0	0
ՄԻՋԻՆ						
ԲՈՒԺԱՆՁՆԱԿԱԶՄ-ընդամենը	59	59	6	6	60	6
այդ թվում՝ բուժքույրեր	0	30	0	3	31	3
մանկաբարձուհիներ	0	21	0	3	21	3
կլինիկական լաբորատորիայի լաբորանտներ	0	8	0	0	8	0
Դեղագործներ	2	2	0	0	2	0
Կրտսեր բուժանձնակազմ	39	39	1	1	39	1
Այլ անձնակազմ	12.5	12.5	0	0	15	0
ԸՆԴԱՄԵՆԸ	157.25	157.25	18	18	177	22

Աղյուսակ.3. «ԲԵԳԼԱՐՅԱՆ» ԲԿ -ՈՒՄ ԱՐՁԱՆԱԳՐՎԱԾ ՀԻՎԱՆԴՈՒԹՅՈՒՆՆԵՐՆ ԸՍՏ ՆՈՋՈԼՈԳԻԱՆԵՐԻ, 2014

Դասերի և առանձին հիվանդությունների անվանումը	ՀՄԴ X	Մեծահասակներ		
		գրանցվել են տվյալ հիվանդությամբ		Դիսպանսերային հսկողության տակ են հաշվետու տարեվերջին
		Ընդամենը	այդ թվում՝ կյանքում առաջին անգամ ախտորոշված	
Ընդամենը	A00-T98	1427	442	170
Հղիություն, ծննդաբերություն և հետծննդյան շրջան	O00-075, 081-099	1427	442	170

**«ԳՐԻԳՈՐ ՆԱՐԵԿԱՅԻ» ԲԺՇԿԱԿԱՆ
ԿԵՆՏՐՈՆ ՓԲԸ**

ԱՆՁՆԱԳՐԱՅԻՆ ՏՎՅԱԼՆԵՐ

Կադրային հագեցվածություն

- ✓ Բժիշկներ բոլոր մասնագիտություններով **63**
- ✓ Միջին բուժաշխատող **77**

Մահճակալային ֆոնդ **75 մահճակալ**

- ✓ Ընդունվել են հիվանդներ **1838**
- ✓ Հիվանդանոցային մահացություն **1**
- ✓ Ծնունդներ **736**
- ✓ Վիժումներ **260**
- ✓ Կեսարյան հատումներ **258**
- ✓ Վիրահատություններ **987**

Գործող բաժանմունքներ

- ✓ Մանկաբարձական **30 մահճակալ**
- ✓ Հղիության պաթոլոգիա **15 մահճակալ**
- ✓ Գինեկոլոգիա **15 մահճակալ**
- ✓ Վիրաբուժական **15 մահճակալ**

Ամբուլատոր ծառայություն

Աղյուսակ.1. ՀԻՎԱՆԴԱՆՈՑԱՅԻՆ ԲՈՒԺՕԳՆՈՒԹՅՈՒՆ ԻՐԱԿԱՆԱՑՆՈՂ ՀԻՄՆԱՐԿՆԵՐԻ ԳՈՐԾՈՒՆԵՈՒԹՅՈՒՆԸ

Բուժհիմնարկի անվանումը	Մահճակալների թիվը	Ընդունվել են հիվանդներ	Մահճակալի տարեկան միջին զբաղվածությունը օրերով	Մահացել են հիվանդանոցում	
				Բացարձակ թիվ	Հիվանդանոցային մահացություն (%)
Երևան-ընդամենը	7835	279491	261	3756	1.4
«Գրիգոր Նարեկացի» ԲԿ	75	1838	119	1	0.1

Աղյուսակ.1. շարունակություն

Բուժհիմնարկի անվանումը	Ծնունդների թիվը	Վիժումների թիվը	Կեսարյան հատումների թիվը	Վիրահատությունների թիվը
Երևան-ընդամենը	22489	7033	7664	98196
«Գրիգոր Նարեկացի» ԲԿ	736	260	258	987

Աղյուսակ.2. «ԳՐԻԳՈՐ ՆԱՐԵԿԱՑԻ» ԲԿ ՄԱՐԴԿԱՅԻՆ ՆԵՐՈՒԺ

Մասնագիտություններ	Պաշտոնների քանակը հիմնարկում		Այդ թվում՝ պոլիկլինիկայում (ամբուլատորիայում), դիսպանսերում, կոնսուլտացիայում		Հիմնարկի հիմնական աշխատողների ֆիզիկական անձերի թվաքանակը՝ ընդամենը	Այդ թվում պոլիկլինիկայում (ամբուլատորիայում), դիսպանսերում, կոնսուլտացիայում
	հաստիքային	զբաղված	հաստիքային	զբաղված		
Բժիշկներ - ընդամենը	62.5	51.5	19.5	17.5	63	23
այդ թվում՝ ղեկավարներ և նրանց տեղակալներ	0	3	0	0	3	0
թերապևտներ - ընդամենը	0	5.5	0	4.5	5	4
նրանցից՝ տեղամասային քաղաքային	0	4	0	4	4	4
թոքաբաններ	0	0.25	0	0.25	0	0
սրտաբաններ	0	0.25	0	0.25	1	1
աղեստամոքսաբաններ	0	0.25	0	0.25	0	0
ներզատաբաններ	0	0.75	0	0.5	2	1
ինֆեկցիոնիստներ	0	0.25	0	0	0	0
վիրաբույժներ	0	2	0	0	3	0
վնասվածքաբան-օրթոպեդներ	0	0.25	0	0	1	0
անեսթեզիոլոգ-ռեանիմատոլոգներ	0	5.5	0	0	5	0
էնդոսկոպիստներ	0	0.25	0	0	0	0
ուռուցքաբաններ	0	0.25	0	0.25	0	0
ստոմատոլոգներ	0	0.5	0	0.5	2	2
մանկաբարձ-գինեկոլոգներ	0	16	0	6	18	6
մանկաբույժներ - ընդամենը	0	3	0	3	3	3
նրանցից՝ տեղամասային քաղաքային	0	3	0	3	3	3
մանկաբույժ-նեոնատոլոգներ	0	6.5	0	0	6	0
ակնաբույժներ	0	0.25	0	0.25	1	1
քիթ-կոկորդ-ականջաբաններ	0	0.25	0	0.25	1	1
նյարդաբաններ	0	0.25	0	0.25	1	1
մաշկաբան-վեներոլոգներ	0	0.25	0	0.25	1	1
ֆիզիոթերապևտներ	0	0.25	0	0.25	1	1
ֆունկցիոնալ ախտորոշման և ԷՍԳ բժիշկներ	0	0.75	0	0.75	1	1
սոնոգրաֆիստներ	0	1.5	0	0	3	0
ռենտգենոլոգներ	0	0.5	0	0	1	0

Մասնագիտություններ	Պաշտոնների քանակը հիմնարկում		Այդ թվում՝ պոլիկլինիկայում (ամբուլատորիայում), դիսպանսերում, կոնսուլտացիայում		Հիմնարկի հիմնական աշխատողների ֆիզիկական անձերի թվաքանակը՝ ընդամենը	Այդ թվում պոլիկլինիկայում (ամբուլատորիայում), դիսպանսերում, կոնսուլտացիայում
	հաստիքային	զբաղված	հաստիքային	զբաղված		
բժիշկ-լաբորանտներ	0	1.25	0	0	2	0
համաճարակաբաններ	0	1	0	0	1	0
վիճակագիրներ	0	0.75	0	0	1	0
ՄԻՋԻՆ ԲՈՒԺԱՆՁՆԱԿԱԶՄ - ընդամենը	77.5	57.5	19.75	18.5	77	25
այդ թվում՝ բուժքույրեր	0	28	0	12	40	10
մանկաբարձուհիներ	0	22.5	0	4.5	29	13
կլինիկական լաբորատորիայի լաբորանտներ	0	4.25	0	0	5	0
ռենտգեն-լաբորանտներ	0	0.75	0	0	1	0
այլ միջին բուժանձնակազմ	0	2	0	2	2	2
Պրովիզորներ	1	1	0	0	1	0
Դեղագործներ	1	1	0	0	1	0
Կրտսեր բուժանձնակազմ	35	27	4	2	27	2
Այլ անձնակազմ	29	26.25	1	1	31	1
ԸՆԴԱՄԵՆԸ	206	164.25	44.25	39	200	51

Աղյուսակ.3. «ԳՐԻԳՈՐ ՆԱՐԵԿԱՑԻ» ԲԺՇԿԱԿԱՆ ԿԵՆՏՐՈՆՈՒՄ ԱՐՁԱՆԱԳՐՎԱԾ ՀԻՎԱՆԴՈՒԹՅՈՒՆՆԵՐՆ ԸՍՏ ՆՈՂՈՒՆՈՒԹՅԱՆԵՐԻ, 2014

Գլուխների և առանձին հիվանդությունների անվանումը	ՀՄԴ 10	Մեծահասակներ		
		գրանցվել են տվյալ հիվանդությամբ		Դիսպանսերային հսկողության տակ են հաշվետու տարեվերջին
		Ընդամենը	այդ թվում՝ կյանքում առաջին անգամ արձանագրված	
Ընդամենը	A00-T98	5729	2466	3749
այդ թվում՝ վարակիչ և մակաբուժական հիվանդություններ	A00-B99	535	514	518
Նորագոյացություններ	C00-D48	71	22	61
Արյան և արունաստեղծ օրգանների հիվանդություններ, առանձին խանգարումներ՝ իմունային մեխանիզմի ներգրավմամբ	D50-D89	30	16	26
դրանցից՝ սակավարյունություններ (անեմիաներ)	D50-D64	22	11	18
արյան մակարդեղիության խանգարումներ	D65-D68	5	4	5
առանձին խանգարումներ իմուն մեխանիզմների ներգրավմամբ	D80-D89	1	1	1
զլխի այլ հիվանդություններ		2	0	2
Ներզատական համակարգի հիվանդություններ, սնուցման, նյութափոխանակության և իմունիտետի խանգարումներ	E00-E90	561	54	452
Հոգեկան խանգարումներ	F00-F99	15	5	15
Նյարդային համակարգի և զգայարանների հիվանդ-ներ	G00-G99	138	52	125
դրանցից՝ Պարկինսոնի հիվանդություն	G20- G21	1	0	1
էպիլեպսիա , էպիլեպտիկ ստատուս	G40-G41	14	0	14
առանձին նյարդերի, նյարդար-մատների, հյուսակների եւ ծայրմասային նյարդային համակ. արհեստագրումներ և պոլինեվրոպաթիաներ	G50-G72	79	33	67
զլխի այլ հիվանդություններ		44	19	43
Աչքի եւ նրա հավելյալ ապարատի հիվանդություններ	H00-H59	1015	560	296
դրանցից՝ կատարակտա (ոսպնյակի պղտորում)	H25-H26	196	69	183
գլաուկոմա	H40	44	9	44
կարճատեսություն	H52.1	83	26	60
զլխի այլ հիվանդություններ		692	456	9
Ականջի եւ պտկածեւ ելունի հիվանդություններ	H60-H95	153	83	12
դրանցից՝ քրոնիկական օտիտ (միջին ականջիքրոնիկական բորբոքում)	H65.2-9, H66.1-4,9 մաս	9	2	4
զլխի այլ հիվանդություններ		144	81	8
Արյան շրջանառության համակարգի հիվանդություններ	I00-I99	1438	199	1400
Շնչառական օրգանների հիվանդություններ	J00-J99	438	238	137

Դասերի և առանձին հիվանդությունների անվանումը	ՀՄԴ 10	Մեծահասակներ		
		գրանցվել են տվյալ հիվանդությամբ		Դիսպանսերային հսկողության տակ են հաշվետու տարեվերջին
		Ընդամենը	այդ թվում՝ կյանքում առաջին անգամ փստորոշված	
դրանցից՝ թոքաբորբեր	J12-J18	18	18	5
ալերգիկ ընկիտ	J30.1-4	19	11	4
քրոնիկական ընկիտ, նազոֆարինգիտ, ֆարինգիտ եւ սինուսիտ	J31-J32	99	55	13
նշիկների եւ գեղձանմանների աղետոհիզների քրոնիկական հիվանդություններ, հարնշիկային թարախակույտ	J35-J36	30	18	5
քրոնիկական եւ չճշտված բրոնխիտ	J40-J42	44	20	41
էմֆիզեմա	J43	10	2	10
թոքերի այլ քրոնիկական խցանող հիվանդություններ	J44	28	17	28
ասթմա (հեղձուկ), ասթմատիկ ստատուս	J45-J46	19	4	19
բրոնխոէկտատիկ հիվանդություն	J47	12	4	12
դասի այլ հիվանդություններ		159	89	0
Մարսողական օրգանների հիվանդություններ	K00-K93	248	62	219
դրանցից՝ ստամոքսի խոց	K25	32	8	32
տասներկուամտնյա աղու խոց	K26	22	3	20
ստամոքսի և տասներկուամտնյա աղու բորբոքում	K29	16	5	16
ոչ ինֆեկցիոն էնտերիտ և կոլիտ	K50-K52	35	16	28
յարդի հիվանդություններ	K70-K76	76	18	65
այդ թվում՝ յարդի ցիռոզ	K70.3, K71.7, K74.3-6	7	1	6
լեղապարկի եւ լեղուղիների հիվանդություններ	K80-K83	31	6	29
ենթաստամոքսային գեղձի հիվանդություններ	K85-K86	28	4	22
զլխի այլ հիվանդություններ		8	2	7
Մաշկի և ենթամաշկային բջջանքի հիվանդություններ	L00-L99	15	4	15
դրանցից՝ առուպիկ մաշկաբորբ	L20	10	4	10
հպումային մաշկաբորբ	L23-L25	2	0	2
զլխի այլ հիվանդություններ		3	0	3
Մկանակմախքային համակարգի և շարակցական հյուսվածքի հիվանդություններ	M00-M99	198	40	193
դրանցից՝ ռեակտիվ հողախտներ	M02	2	2	2
ռևմատոիդ հողաբորբ	M05-M06	65	10	60
արտրոզներ	M15-M19	53	6	53
շարակցական հյուսվածքի տարածուն փստահարումներ	M30-M35	1	0	1
սպոնդիլոպաթիաներ	M45-M48	12	2	12
օստեոպարոզ	M80-M81	65	20	65
Միզասեռական համակարգի հիվանդություններ	N00-N99	422	203	280
դրանցից՝ գլոմերուլյար հիվանդություններ	N00-N07	8	2	8
երիկամի տուբուլոինտերստիցիալ հիվանդություններ	N10-N15	6	0	6
երիկամային անբավարարություն	N17-N19	10	3	10
միզաքարային հիվանդություն	N20-N23	75	22	65
շագանակագեղձի հիվանդություններ	N40-N42	47	25	40

Դասերի և առանձին հիվանդությունների անվանումը	ՀՄԴ 10	Մեծահասակներ		
		գրանցվել են տվյալ հիվանդությամբ		Դիսպանսերային հսկողության տակ են հաշվետու տարեվերջին
		Ընդամենը	այդ թվում՝ կյանքում առաջին անգամ օրհորոշված	
կրծքագեղձի բարորակ դիսպլազիա	N60	36	16	32
փողաբորբ և ծվարանաբորբ	N70	11	10	3
էնդոմետրիոզ	N80	3	3	3
արգանդի պարանոցի էրոզիա եւ էկտրոպիոն	N86	20	15	10
դաշտանի խանգարումներ	N91-N94 մաս	18	5	10
դաշտանադադարի եւ շուրջդաշտանադադարային շրջանի խանգարումներ	N95	16	8	5
կանանց ամլություն	N97	2	2	2
զլխի այլ հիվանդություններ		170	92	86
Հղիություն, ծննդաբերություն և հետծննդյան շրջան	O00-O75, O81-O99	418	380	0
Բնածին զարգացման արատներ, դեֆորմացիաներ և քրոմոսոմային շեղումներ	Q00-Q99	12	12	0
դրանցից՝ արյան շրջանառության համակարգի բնածին արատներ	Q20-Q28	12	12	0
Վնասվածքներ, թունավորումներ եւ արտաքին պատճառների ներգործության որոշ այլ հետեւանքներ	S00-T98	22	22	0
դրանցից՝ կոտրվածքներ	S02,12,22,32,42,52,62,72,82,92,T02,08,10,12,14.2	22	22	0

Աղյուսակ 4. «ԳՐԻԳՈՐ ՆԱՐԵԿԱՑԻ» ԲԺՇԿԱԿԱՆ ԿԵՆՏՐՈՆՈՒՄ ԱՐՅԱՆ ՇՐՋԱՆԱՌՈՒԹՅԱՆ ՀԱՄԱԿԱՐԳԻ ՀԻՎԱՆԴՈՒԹՅՈՒՆՆԵՐԻ ՏԱՐԱԾՎԱԾՈՒԹՅՈՒՆ (ԸՆԴՀԱՆՈՒՐ ԳՐԱՆՑՎԱԾՀԻՎԱՆԴՆԵՐԻ ԹԻՎԸ), 2014

Հիվանդություն	ՀՄԴ 10	Մեծահասակներ	0-14 տարեկան	15-17 տարեկան
		Բ.թ.	Բ.թ.	Բ.թ.
Արյան շրջանառության համակարգի հիվանդություններ՝ ընդամենը	100-199	1438	0	0
Սրտի քրոնիկ ռևմատիկ հիվանդություններ	105-109	15	0	0
Գերճնշումային հիվանդություններ	110-113	889	0	0
Սրտի իշեմիկ հիվանդություն	120-125	433	0	0
այդ թվում՝ կրծքահեղձուկ	120	404	0	0
Սրտամկանի սուր ինֆարկտ	121	3	0	0
Սրտամկանի կրկնակի ինֆարկտ	122	16	0	0
Ուղեղանոթային հիվանդություններ	160-169	78	0	0
այդ թվում՝ ուղեղի արյունազեղում	160-162	29	0	0
Ուղեղի ինֆարկտ	163	4	0	0
Ինսուլտ՝ չճշտված, որպես արյունազեղում/ ինֆարկտ	164	9	0	0
Ուղեղի ինֆարկտ չառաջացնող նախա / և ուղեղային զարկերակների խցանում և նեղացում	165-166	18	0	0

Աղյուսակ. 5. «ԳՐԻԳՈՐ ՆԱՐԵԿԱՑԻ» ԲԺՇԿԱԿԱՆ ԿԵՆՏՐՈՆՈՒՄ ԿՅԱՆՔՈՒՄ ԱՌԱՋԻՆ ԱՆԳԱՄ ԱԽՏՈՐՈՇՎԱԾ ԱՐՅԱՆ ՇՐՋԱՆԱՌՈՒԹՅԱՆ ՀԱՄԱԿԱՐԳԻ ՀԻՎԱՆԴՈՒԹՅՈՒՆՆԵՐՈՎ ՀԻՎԱՆԴՆԵՐԻ ԹԻՎԸ, 2014

Հիվանդություն	ՀՄԴ 10	Սեռ	0-14	15-17	Մեծահասակներ						
					Ընդամենը	18-24	25-39	40-49	50-59	60-65	65 և >
Ընդամենը			0	0	199						
Սուր ունատիկ տենդ	I00-I02	ա	0	0	0	0	0	0	0	0	0
		ի	0	0	0	0	0	0	0	0	0
Սրտի քրոնիկ ունատիկ հիվանդություններ	I05-I09	ա	0	0	0	0	0	0	0	0	0
		ի	0	0	0	0	0	0	0	0	0
այդ թվում՝ փականների ունատիկ հիվանդություններ	I05-I08	ա	0	0	0	0	0	0	0	0	0
		ի	0	0	0	0	0	0	0	0	0
Հիվանդություններ՝ պայմանավորված զարկերակային ճնշման բարձրացմամբ	I10-I13	ա	0	0	57	0	0	10	30	15	2
		ի	0	0	55	0	0	7	26	17	5
Սրտի իշեմիկ հիվանդություն	I20-I25	ա	0	0	26	0	0	4	12	6	4
		ի	0	0	27	0	0	5	9	10	3
այդ թվում՝ կրծքահեղձուկ (ստենոկարդիա)	I20	ա	0	0	13	0	0	2	6	4	1
		ի	0	0	17	0	0	4	7	6	0
սրտամկանի սուր ինֆարկտ	I21	ա	0	0	10	0	0	1	6	2	1
		ի	0	0	6	0	0	1	2	2	1
սրտամկանի կրկնակի ինֆարկտ	I22	ա	0	0	0	0	0	0	0	0	0
		ի	0	0	0	0	0	0	0	0	0
Ուղեղանոթային հիվանդություններ	I60-I69	ա	0	0	11	0	0	1	1	6	3
		ի	0	0	15	0	0	1	5	5	4
այդ թվում՝ ուղեղի արյունազեղում	I60-I62	ա	0	0	2	0	0	0	1	1	0
		ի	0	0	7	0	0	1	4	1	1
ուղեղի ինֆարկտ	I63	ա	0	0	0	0	0	0	0	0	0
		ի	0	0	1	0	0	0	0	1	0
ինսուլտ՝ չճշտված, որպես արյունազեղում կամ ինֆարկտ	I64	ա	0	0	4	0	0	0	0	2	2
		ի	0	0	0	0	0	0	0	0	0
ուղեղի ինֆարկտ չառաջացնող՝ նախաուղեղային և ուղեղային զարկերակների խցանում և նեղացում	I65-I66	ա	0	0	1	0	0	1	0	0	0
		ի	0	0	2	0	0	0	0	2	0
Դասի այլ հիվանդություններ			0	0	8	0	0	0	0	2	6

Աղյուսակ 6. «ԳՐԻԳՈՐ ՆԱՐԵԿԱՑԻ» ԲԺՇԿԱԿԱՆ ԿԵՆՏՐՈՆՈՒՄ ՆԵՐՋԱՏԱԿԱՆ ՀԱՄԱԿԱՐԳԻ ՀԻՎԱՆԴՈՒԹՅՈՒՆՆԵՐԻ ՏԱՐԱԾՎԱԾՈՒԹՅՈՒՆ (ԸՆԴՀԱՆՈՒՐ ԳՐԱՆՑՎԱԾ ՀԻՎԱՆԴՆԵՐԻ ԹԻՎԸ), 2014

Հիվանդություններ	ՀՄԴ 10	Մեծահասակներ		0-14 տարեկան երեխաներ		15-17 տարեկան երեխաներ			
		Գրանցվել են հիվանդներ ընդամենը	Դիսպանսերային հսկողություն տարեվերջին	Գրանցվել են հիվանդներ ընդամենը	Դիսպանսերային հսկողություն տարեվերջին	Գրանցվել են հիվանդներ ընդամենը	Այդ թվում պատանիներ	Դիսպանսերային հսկողություն տարեվերջին	Այդ թվում պատանիներ
Ընդամենը*		520	411	0	0	0	0	0	0
Թիրեոտոքսիկոզ (հիպերթիրեոզիզմ)	E05	12	9	0	0	0	0	0	0
շաքարային դիաբետ տիպ 1	E10	108	2	0	0	0	0	0	0
շաքարային դիաբետ տիպ 2	E11	359	359	0	0	0	0	0	0
Ամիլոիդոզ (պարբերական հիվանդություն)	E85.0	0	0	0	0	0	0	0	0
Դասի այլ հիվանդություններ		41	41	0	0	0	0	0	0

* առանց յոդի անբավարարությամբ պայմանավորված վահանաձև գեղձի հիվանդությունների

Աղյուսակ 7. «ԳՐԻԳՈՐ ՆԱՐԵԿԱՑԻ» ԲԺՇԿԱԿԱՆ ԿԵՆՏՐՈՆՈՒՄ ԿՅԱՆՔՈՒՄ ԱՌԱՋԻՆ ԱՆԳԱՄ ԱԽՏՈՐՈՇՎԱԾ ՆԵՐՋԱՏԱԿԱՆ ՀԱՄԱԿԱՐԳԻ ՀԻՎԱՆԴՈՒԹՅՈՒՆՆԵՐՈՎ ՀԻՎԱՆԴՆԵՐԻ ԹԻՎԸ, 2014

Հիվանդություններ	ՀՄԴ 10	սեռ	0-14	15-17	Մեծահասակներ							
					Ընդամենը	18-24	25-39	40-49	50-59	60-65	65 և >	
Ընդամենը*			0	0	42							
Թիրեոտոքսիկոզ (հիպերթիրեոզիզմ)	E05	ա	0	0	4	0	2	1	0	1	0	
		ի	0	0	8	0	4	4	0	0	0	
շաքարային դիաբետ տիպ 1	E10	ա	0	0	0	0	0	0	0	0	0	
		ի	0	0	0	0	0	0	0	0	0	
շաքարային դիաբետ տիպ 2	E11	ա	0	0	10	0	1	2	6	1	0	
		ի	0	0	10	0	1	0	6	3	0	
Ամիլոիդոզ (պարբերական հիվանդություն)	E85.0	ա	0	0	0	0	0	0	0	0	0	
		ի	0	0	0	0	0	0	0	0	0	
Դասի այլ հիվանդություններ			0	0	10	0	1	4	3	2	0	

* առանց յոդի անբավարարությամբ պայմանավորված վահանաձև գեղձի հիվանդությունների

«ՍՈՒՐԲ ԱՍՏՎԱԾԱՄԱՅՐ» ԲԺՇԿԱԿԱՆ

ԿԵՆՏՐՈՆ ՓԲԸ

ԱՆՁՆԱԳՐԱՅԻՆ ՏՎՅԱԼՆԵՐ

Կադրային հազեցվածություն

- ✓ Բժիշկներ բոլոր մասնագիտություններով 157
- ✓ Միջին բուժաշխատող 267

Մահճակալային ֆոնդ

265 մահճակալ

- ✓ Ընդունվել են հիվանդներ 9088
- ✓ Հիվանդանոցային մահացություն 103
- ✓ Վիրահատություններ 2362

Գործող բաժանմունքներ

- ✓ Նյարդաբանական մանկական 20 մահճակալ
- ✓ Նյարդավիրաբուժական 20 մահճակալ
- ✓ Դիմաձնոտային մանկական 10 մահճակալ
- ✓ Կրծքային վիրաբուժության մանկական 20 մահճակալ
- ✓ Քիթ-կոկորդ-ականջաբանական մանկական 10 մահճակալ
- ✓ Վնասվածքաբանական մանկական 30 մահճակալ
- ✓ Աղետամոքսաբանական մանկական 20 մահճակալ
- ✓ Վիրաբուժական մանկական 20 մահճակալ
- ✓ Մանկաբուժական 50 մահճակալ
- ✓ Թերապևտիկ 30 մահճակալ
- ✓ Վիրաբուժական մեծահասակների 25 մահճակալ
- ✓ Պլաստիկ վիրաբուժական 10 մահճակալ
- ✓ Վերակենդանացման մանկական (18) մահճակալ

Ամբուլատոր ծառայություն

Աղյուսակ.1. ՀԻՎԱՆԴԱՆՈՑԱՅԻՆ ԲՈՒԺՕԳՆՈՒԹՅՈՒՆ ԻՐԱԿԱՆԱՑՆՈՂ ՀԻՄՆԱՐԿՆԵՐԻ ԳՈՐԾՈՒՆԵՈՒԹՅՈՒՆԸ

Բուժփմնարկի անվանումը	Մահճակալների թիվը	Ընդունվել են հիվանդներ	Մահճակալի տարեկան միջին զբաղվածու թյունը օրերով	Մահացել են հիվանդանոցում	
				Բացարձակ թիվ	Հիվանդանոցային մահացություն (%)
Երևան-ընդամենը	7835	279491	261	3756	1.4
«Սուրբ Աստվածամայր» ԲԿ	265	9088	245	103	1.1

Աղյուսակ.1. շարունակություն

Բուժփմնարկի անվանումը	Ծնունդների թիվը	Վիժումների թիվը	Կեսարյան հատումների թիվը	Վիրահատությունների թիվը
Երևան-ընդամենը	22489	7033	7664	98196
«Սուրբ Աստվածամայր» ԲԿ	0	0	0	2362

Աղյուսակ.2. «ՍՈՒՐԲ ԱՍՏՎԱԾԱՄԱՅՐ» ԲԿ ՄԱՐԴԿԱՅԻՆ ՆԵՐՈՒԺ

Մասնագիտություններ	Պաշտոնների քանակը հիմնարկում		Այդ թվում՝ պոլիկլինիկայում (ամբուլատորիայում), դիսպանսերում, կոնսուլտացիայում		Հիմնարկի հիմնական աշխատողների ֆիզիկական անձերի թվաքանակը՝ ընդամենը	Այդ թվում պոլիկլինիկայում (ամբուլատորիայում), դիսպանսերում, կոնսուլտացիայում
	հաստիքային	զբաղված	հաստիքային	զբաղված		
Բժիշկներ - ընդամենը	177.5	177.5	68	66.5	157	62
այդ թվում՝ ղեկավարներ և նրանց տեղակալներ	0	6	0	1	6	1
թերապևտներ - ընդամենը	0	20	0	17	18	15
նրանցից՝ տեղամասային քաղաքային	0	17	0	17	15	15
դեռահասային կաբինետի թերապևտներ	0	0.5	0	0.5	0	0
թոքաբաններ	0	0.5	0	0	0	0
սրտաբաններ	0	3	0	2	3	2
աղեստամոքսաբաններ	0	4	0	0	4	0
ներզատաբաններ	0	3	0	3	3	3
ինֆեկցիոնիստներ	0	3	0	2	3	2
վիրաբույժներ	0	15	0	2	12	1
կրծքային վիրաբույժներ	0	2	0	0	2	0
նյարդավիրաբույժներ	0	5	0	0	4	0
վնասվածքաբան-օրթոպեդներ	0	7	0	0	7	0
անեսթեզիոլոգ-ռեանիմատոլոգներ	0	17.5	0	0	14	0
էնդոսկոպիստներ	0	1	0	0	1	0
ուրոլոգներ	0	0.5	0	0.5	1	1
ուռուցքաբաններ	0	1	0	1	1	1
ստոմատոլոգներ	0	2	0	0	2	0
մանկաբարձ-գինեկոլոգներ	0	4	0	4	4	4
մանկաբույժներ - ընդամենը	0	33	0	22.5	32	21
նրանցից՝ տեղամասային քաղաքային	0	22	0	22	21	21
մանկաբույժ-նեոնատոլոգներ	0	2.5	0	0	1	0
ակնաբույժներ	0	2	0	2	2	2
քիթ-կոկորդ-ականջաբաններ	0	2	0	0	3	0
նյարդաբաններ	0	7	0	2	7	2
մաշկաբան-վներոլոգներ	0	3	0	3	3	3
ֆիզիոթերապևտներ	0	2	0	0	2	0
ռեֆլեքսոթերապևտներ	0	3	0	0	3	0
ֆունկցիոնալ ախտորոշման և EUG բժիշկներ	0	2	0	1	2	1

Մասնագիտություններ	Պաշտոնների քանակը հիմնարկում		Այդ թվում՝ պոլիկլինիկայում (ամբուլատորիայում), դիսպանսերում, կոնսուլտացիայում		Հիմնարկի հիմնական աշխատողների ֆիզիկական անձերի թվաքանակը՝ ընդամենը	Այդ թվում պոլիկլինիկայում (ամբուլատորիայում), դիսպանսերում, կոնսուլտացիայում
	հաստիքային	զբաղված	հաստիքային	զբաղված		
սոնոգրաֆիստներ	0	3	0	1	3	1
ռենտգենոլոգներ	0	6	0	0	6	0
բժիշկ-լաբորանտներ	0	9	0	0	1	0
մանրէաբաններ	0	1	0	0	1	0
համաճարակաբաններ	0	1	0	0	1	0
պաթանատոմներ	0	3	0	0	3	0
վիճակագիրներ	0	2	0	1	1	1
այլ	0	1	0	1	1	1
Բարձրագույն ոչ բժշկական կրթությամբ մասնագետներ	0.5	0.5	0.5	0.5	1	1
ՄԻՋԻՆ ԲՈՒԺԱՆՁՆԱԿԱԶՄ - ընդամենը	285	285	95	89	267	89
այդ թվում՝ բուժքույրեր	0	256	0	80	240	80
մանկաբարձուհիներ	0	2	0	2	2	2
կլինիկական լաբորատորիայի լաբորանտներ	0	18	0	3	18	3
ռենտգեն-լաբորանտներ	0	4	0	0	2	0
բուժվիճակագիրներ	0	2	0	1	2	1
այլ միջին բուժանձնակազմ	0	3	0	3	3	3
Պրովիզորներ	3.5	3.5	0	0	3	0
Դեղագործներ	3	3	0	0	3	0
Կրտսեր բուժանձնակազմ	101.5	101.5	9	9	90	7
Այլ անձնակազմ	106.25	106.25	8	8	103	8
ԸՆԴԱՄԵՆԸ	677.25	677.25	180.5	173	624	167

Աղյուսակ.3. «ՍՈՒՐԲ ԱՍՏՎԱԾԱՄԱՅԻՐ» ԲԺՇԿԱԿԱՆ ԿԵՆՏՐՈՆՈՒՄ ԱՐՁԱՆԱԳՐՎԱԾ ՀԻՎԱՆԴՈՒԹՅՈՒՆՆԵՐՆ ԸՍՏ ՏԱՐԻՔԱՅԻՆ ԽՄԲԵՐԻ ԵՎ ՆՈՂՈԼՈԳԻԱՆԵՐԻ, 2014

Գույնների և առանձին հիվանդությունների անվանումը	ՀՄԴ 10	Մեծահասակներ			Երեխաներ(0-14 տարեկան)			Երեխաներ (15-17 տարեկան)					
		գրանցվել են տվյալ հիվանդությամբ		Դիսպանսերային հսկողության տակ են հաշվետու տարեվերջին	գրանցվել են տվյալ հիվանդությամբ Ընդամենը		Դիսպանսերային հսկողության տակ են հաշվետու տարեվերջին	Ընդամենը	Այդ թվում պատանիներ	Այդ թվում՝ կյանքում առաջին անգամ ախտորոշված		Դիսպանսերային հսկողության տակ են հաշվետու տարեվերջին	
		Մըրթմունքներ	այդ թվում՝ կյանքում առաջին անգամ ախտորոշված		Ընդամենը	այդ թվում՝ կյանքում առաջին անգամ ախտորոշված				Ընդամենը	Այդ թվում պատանիներ	Ընդամենը	Այդ թվում պատանիներ
Ընդամենը	A00-T98	17462	8957	4778	15122	14244	1423	1669	980	1397	725	302	151
այդ թվում՝ վարակիչ և մակաբուծական հիվանդություններ	A00-B99	305	305	45	741	733	1	77	38	75	36	1	1
Նորագոյացություններ	C00-D48	581	184	501	58	41	22	14	5	9	2	9	3
Արյան և արունաստեղծ օրգանների հիվանդություններ, առանձին խանգարումներ՝ իմունային մեխանիզմի ներգրավմամբ	D50-D89	26	9	21	91	73	85	2	0	1	0	1	0
դրանցից՝ սակավարյունություններ (անեմիաներ)	D50-D64	20	5	19	78	71	75	2	0	1	0	1	0
արյան մակարդեղիության խանգարումներ	D65-D68	0	0	0	4	0	4	0	0	0	0	0	0
առանձին խանգարումներ իմուն մեխանիզմների ներգրավմամբ	D80-D89	0	0	0	2	1	1	0	0	0	0	0	0
գլխի այլ հիվանդություններ		6	4	2	7	1	5	0	0	0	0	0	0
Ներզատական համակարգի հիվանդություններ, սնուցման, նյութափոխանակության և իմունիտետի խանգարումներ	E00-E90	1240	176	1237	280	214	175	148	81	124	21	52	20
Հոգեկան խանգարումներ	F00-F99	274	274	1	455	448	33	51	32	35	16	2	2
Նյարդային համակարգի և զգայարանների հիվանդ-ներ	G00-G99	801	675	143	579	437	207	146	82	104	49	41	27
դրանցից՝ Պարկինսոնի հիվանդություն	G20- G21	4	0	4	0	0	0	0	0	0	0	0	0
էպիլեպսիա , էպիլեպտիկ ստատուս	G40-G41	42	3	40	49	6	42	14	9	0	0	12	7
առանձին նյարդերի, նյարդարմատների, հյուսակների եւ ծայրմասային նյարդային համակախահարումներ և պոլինեվրոպաթիաներ	G50-G72	202	196	6	41	35	8	24	6	21	5	0	0

Դասերի և առանձին հիվանդությունների անվանումը	ՀՄԴ 10	Մեծահասակներ			Երեխաներ(0-14 տարեկան)			Երեխաներ (15-17 տարեկան)							
		գրանցվել են տվյալ հիվանդությամբ		Դիսպանսերային հսկողության տակ են հաշվետու տարեվերջին	գրանցվել են տվյալ հիվանդությամբ Ընդամենը		Դիսպանսերային հսկողության տակ են հաշվետու տարեվերջին	Ընդամենը	Այդ թվում պատանիներ	Այդ թվում՝ կյանքում առաջին անգամ ախտորոշված		Դիսպանսերային հսկողության տակ են հաշվետու տարեվերջին			
		Ընդամենը	այդ թվում՝ կյանքում առաջին անգամ ախտորոշված		Ընդամենը	այդ թվում՝ կյանքում առաջին անգամ ախտորոշված				Ընդամենը	Այդ թվում պատանիներ	Ընդամենը	Այդ թվում պատանիներ	Ընդամենը	Այդ թվում պատանիներ
էպիլեպսիա , էպիլեպտիկ ստատուս	G40-G41	42	3	40	49	6	42	14	9	0	0	12	7		
առանձին նյարդերի, նյարդարմատների, հյուսակների եւ ծայրմասային նյարդային համակ. ախտահարումներ և պոլիներիտոպաթիաներ	G50-G72	202	196	6	41	35	8	24	6	21	5	0	0		
Մանկական ուղեղային պարալիզ	G80	0	0	0	48	6	43	3	1	0	0	3	1		
դասի այլ հիվանդություններ		553	476	93	441	390	114	105	66	83	44	26	19		
Աչքի եւ նրա հավելյալ ապարատի հիվանդություններ	H00-H59	3820	724	143	1100	1062	217	179	104	148	89	100	44		
դրանցից՝ կատարակտա (ոսպնյակի պղտորում)	H25-H26	351	73	63	0	0	0	0	0	0	0	0	0		
գլաուկոմա	H40	449	0	35	0	0	0	0	0	0	0	0	0		
կարճատեսություն	H52.1	259	102	45	105	79	84	58	36	44	30	37	19		
գլխի այլ հիվանդություններ		2761	549	0	995	983	133	121	68	104	59	63	25		
Ականջի եւ պտկածեւ ելունի հիվանդություններ	H60-H95	348	347	46	479	469	16	27	12	25	12	0	0		
դրանցից՝ քրոնիկական օտիտ (միջին ականջի քրոնիկական բորբոքում)	H65.2-9, H66.1-4,9 մաս	132	131	46	1	0	1	0	0	0	0	0	0		
գլխի այլ հիվանդություններ		216	216	0	478	469	15	27	12	25	12	0	0		
Արյան շրջանառության համակարգի հիվանդություններ	I00-I99	4284	1395	1689	94	76	19	24	18	19	13	6	5		
Շնչառական օրգանների հիվանդություններ	J00-J99	2604	2427	269	7547	7506	97	445	282	425	251	5	4		
դրանցից՝ թոքաբորբեր	J12-J18	126	126	99	37	37	37	2	1	2	1	1	1		
ալերգիկ ռինիտ	J30.1-4	31	31	0	88	79	6	18	6	15	5	0	0		
Քրոնիկական ռինիտ, նազոֆարինգիտ, ֆարինգիտ եւ սինուսիտ	J31-J32	108	108	0	31	26	4	13	7	10	5	0	0		

Դասերի և առանձին հիվանդությունների անվանումը	ՀՄԴ 10	Մեծահասակներ			Երեխաներ(0-14 տարեկան)			Երեխաներ (15-17 տարեկան)							
		գրանցվել են տվյալ հիվանդությամբ		Դիսպանսերային հսկողության տակ են հաշվետու տարեվերջին	գրանցվել են տվյալ հիվանդությամբ Ընդամենը		Դիսպանսերային հսկողության տակ են հաշվետու տարեվերջին	Ընդամենը	Այդ թվում պատանիներ	Այդ թվում՝ կյանքում առաջին անգամ ախտորոշված		Դիսպանսերային հսկողության տակ են հաշվետու տարեվերջին			
		Ընդամենը	այդ թվում՝ կյանքում առաջին անգամ ախտորոշված		Ընդամենը	այդ թվում՝ կյանքում առաջին անգամ ախտորոշված				Ընդամենը	Այդ թվում պատանիներ	Ընդամենը	Այդ թվում պատանիներ	Ընդամենը	Այդ թվում պատանիներ
նշիկների եւ գեղձանմանների ադենոիդների քրոնիկական հիվանդություններ, հարնշիկային թարախակույտ	J35-J36	69	58	0	361	350	38	8	7	4	3	2	1		
քրոնիկական եւ չճշտված բրոնխիտ	J40-J42	139	3	137	0	0	0	0	0	0	0	0	0		
թոքերի այլ քրոնիկական խցանող հիվանդություններ	J44	0	0	0	1	0	1	0	0	0	0	0	0		
ասթմա (հեղձուկ), ասթմատիկ ստատուս	J45-J46	33	3	33	8	4	7	3	2	0	0	2	2		
գլխի այլ հիվանդություններ		2098	2098	0	7021	7010	4	401	259	394	237	0	0		
Մարսողական օրգանների հիվանդություններ	K00-K93	365	85	305	700	504	187	49	29	30	15	14	10		
դրանցից՝ ստամոքսի խոց	K25	60	4	60	4	0	3	3	2	1	1	1	1		
տասներկուամտնյա աղու խոց	K26	11	0	11	3	0	2	1	1	0	0	0	0		
ստամոքսի և տասներկուամտնյա աղու բորբոքում	K29	75	28	74	31	17	25	8	5	2	2	6	4		
մարսողության խանգարումներ (դիսպեպսիա), ստամոքսի ֆունկցիոնալ խանգարումներ	K30 – K31	0	0	0	134	122	6	4	3	2	1	0	0		
ոչ ինֆեկցիոն էնտերիտ և կոլիտ	K50-K52	55	15	48	5	3	1	0	0	0	0	0	0		
լյարդի հիվանդություններ	K70-K76	54	3	50	0	0	0	0	0	0	0	0	0		
այդ թվում՝ լյարդի ցիռոզ	K70.3,K71.7,K74.3-6	2	1	2	0	0	0	0	0	0	0	0	0		
լեղապարկի եւ լեղուղիների հիվանդություններ	K80-K83	72	25	54	174	41	132	8	5	5	2	6	4		
ենթաստամոքսային գեղձի հիվանդություններ	K85-K86	11	1	8	8	2	3	3	2	1	1	1	1		
գլխի այլ հիվանդություններ		27	9	0	341	319	15	22	11	19	8	0	0		
Մաշկի և ենթամաշկային բջջանքի հիվանդություններ	L00-L99	796	691	119	1140	1089	95	156	93	122	73	25	13		

Դասերի և առանձին հիվանդությունների անվանումը	ՀՄԴ 10	Մեծահասակներ			Երեխաներ(0-14 տարեկան)			Երեխաներ (15-17 տարեկան)					
		գրանցվել են տվյալ հիվանդությամբ		Դիսպանսերային հսկողության տակ են հաշվետու տարեվերջին	գրանցվել են տվյալ հիվանդությամբ Ընդամենը		Դիսպանսերային հսկողության տակ են հաշվետու տարեվերջին	Ընդամենը	Այդ թվում պատանիներ	Այդ թվում՝ կյանքում առաջին անգամ ախտորոշված		Դիսպանսերային հսկողության տակ են հաշվետու տարեվերջին	
		Ընդամենը	այդ թվում՝ կյանքում առաջին անգամ ախտորոշված		Ընդամենը	այդ թվում՝ կյանքում առաջին անգամ ախտորոշված				Ընդամենը	Այդ թվում պատանիներ	Ընդամենը	Այդ թվում պատանիներ
				Ընդամենը			Այդ թվում պատանիներ	Ընդամենը	Այդ թվում պատանիներ				
դրանցից՝ աստոպիկ մաշկաբորբ	L20	53	49	41	58	45	31	8	4	1	0	5	3
հպումային մաշկաբորբ	L23-L25	100	92	13	54	51	0	7	5	4	2	0	0
զլխի այլ հիվանդություններ		643	550	65	1028	993	64	141	84	117	71	20	10
Մկանակմախքային համակարգի և շարակցական հյուսվածքի հիվանդություններ	M00-M99	480	177	111	318	242	49	101	78	71	53	21	6
դրանցից՝ ռեակտիվ հոդախտներ	M02	0	0	0	32	26	6	29	25	20	15	3	1
ռևմատոիդ հոդաբորբ	M05-M06	15	4	0	1	1	1	0	0	0	0	0	0
արտրոզներ	M15-M19	267	28	0	0	0	0	0	0	0	0	0	0
զլխի այլ հիվանդություններ		198	145	111	285	215	42	72	53	51	38	18	5
Միզասեռական համակարգի հիվանդություններ	N00-N99	678	630	62	415	373	48	78	22	55	8	9	3
դրանցից՝ գլոմերուլյար հիվանդություններ	N00-N07	6	1	4	8	3	6	3	3	1	1	1	1
երիկամի տուբուլոինտերստիցիալ հիվանդություններ	N10-N15	0	0	0	9	6	6	0	0	0	0	0	0
երիկամային անբավարարություն	N17-N19	9	8	8	0	0	0	0	0	0	0	0	0
միզաքարային հիվանդություն	N20-N23	47	34	0	4	3	3	3	2	0	0	1	1
երիկամի եւ միզածորանի այլ հիվանդություններ	N25-N28	20	3	20	0	0	0	0	0	0	0	0	0
շագանակագեղձի հիվանդություններ	N40-N42	45	45	0	0	0	0	0	0	0	0	0	0
փողաբորբ և ձվարանաբորբ	N70	15	15	1	1	0	1	0	0	0	0	0	0
էնդոմետրիոզ	N80	7	7	0	0	0	0	0	0	0	0	0	0
արգանդի պարանոցի էրոզիա եւ էկտրոպիոն	N86	23	23	6	0	0	0	0	0	0	0	0	0
դաշտանի խանգարումներ	N91-N94 մաս	46	45	4	9	6	2	9	0	5	0	4	0

Դասերի և առանձին հիվանդությունների անվանումը	ՀՄԴ 10	Մեծահասակներ			Երեխաներ(0-14 տարեկան)			Երեխաներ (15-17 տարեկան)					
		գրանցվել են տվյալ հիվանդությամբ		Դիսպանսերային հսկողության տակ են հաշվետու տարեվերջին	գրանցվել են տվյալ հիվանդությամբ Ընդամենը		Դիսպանսերային հսկողության տակ են հաշվետու տարեվերջին	Ընդամենը	Այդ թվում պատանիներ	Այդ թվում՝ կյանքում առաջին անգամ ախտորոշված		Դիսպանսերային հսկողության տակ են հաշվետու տարեվերջին	
		Ընդամենը	այդ թվում՝ կյանքում առաջին անգամ ախտորոշված		Ընդամենը	այդ թվում՝ կյանքում առաջին անգամ ախտորոշված				Ընդամենը	Այդ թվում պատանիներ	Ընդամենը	Այդ թվում պատանիներ
				Ընդամենը			Այդ թվում պատանիներ	Ընդամենը	Այդ թվում պատանիներ				
դաշտանադադարի եւ շրջդաշտանադադարային շրջանի խանգարումներ	N95	34	34	0	0	0	0	0	0	0	0	0	0
կանանց ամլություն	N97	5	5	0	0	0	0	0	0	0	0	0	0
գլխի այլ հիվանդություններ		421	410	19	384	355	30	63	17	49	7	3	1
Հղիություն, ծննդաբերություն և հետծննդյան շրջան	000-075, 081-099	66	66	0	0	0	0	0	0	0	0	0	0
Պերինատալ շրջանում առաջացող առանձին վիճակներ	P00 - P96	0	0	0	121	112	7	0	0	0	0	0	0
Բնածին զարգացման արատներ, դեֆորմացիաներ և քրոմոսոմային շեղումներ	Q00-Q99	3	1	3	255	156	122	27	24	15	13	11	8
դրանցից՝ արյան շրջանառության համակարգի բնածին արատներ	Q20-Q28	3	1	3	84	23	60	6	5	1	1	4	4
գլխի այլ հիվանդություններ		0	0	0	171	133	62	21	19	14	12	7	4
Ախտանիշներ, նշաններ և կլինիկական ու լաբորատոր հետազոտություններով հայտնաբերված ախտաբանական շեղումներ այլ դասերում չդասակարգված	R00-R99	0	0	0	301	261	32	70	24	64	18	0	0
Վնասվածքներ, թունավորումներ եւ արտաքին պատճառների ներգործության որոշ այլ հետեւանքներ	S00-T98	791	791	83	448	448	11	75	56	75	56	5	5
դրանցից՝ կտորվածքներ	S02,12,22, 32,42,52,6 2,72,82,92 ,T02,08,10 ,12,14.2	177	177	0	81	81	0	11	9	11	9	0	0
ջերմային եւ քիմիական այրվածքներ	T20-T32	20	20	0	15	15	0	0	0	0	0	0	0
գլխի այլ հիվանդություններ		594	594	83	352	352	11	64	47	64	47	5	5

Աղյուսակ 4. «ՍՈՒՐԲ ԱՍՏՎԱԾԱՄԱՅԻՐ» ԲԺՇԿԱԿԱՆ ԿԵՆՏՐՈՆՈՒՄ ԱՐՅԱՆ ՇՐՋԱՆԱՌՈՒԹՅԱՆ ՀԱՄԱԿԱՐԳԻ ՀԻՎԱՆԴՈՒԹՅՈՒՆՆԵՐԻ ՏԱՐԱԾՎԱԾՈՒԹՅՈՒՆ (ԸՆԴՀԱՆՈՒՐ ԳՐԱՆՑՎԱԾ ՀԻՎԱՆԴՆԵՐԻ ԹԻՎԸ), 2014

Հիվանդություն	ՀՄԴ 10	Մեծահասակներ	0-14 տարեկան	15-17 տարեկան
		Բ.թ.	Բ.թ.	Բ.թ.
Արյան շրջանառության համակարգի հիվանդություններ՝ ընդամենը	100-199	4284	94	24
Սրտի քրոնիկ ռևմատիկ հիվանդություններ	105-109	27	0	0
Գերճնշումային հիվանդություններ	110-113	1502	0	0
Սրտի իշեմիկ հիվանդություն	120-125	1962	0	0
այդ թվում՝ կրծքահեղձուկ	120	118	0	0
Սրտամկանի սուր ինֆարկտ	121	59	0	0
Սրտամկանի կրկնակի ինֆարկտ	122	15	0	0
Ուղեղանոթային հիվանդություններ	160-169	499	0	0
այդ թվում՝ ուղեղի արյունազեղում	160-162	4	0	0
Ուղեղի ինֆարկտ	163	20	0	0
Ինսուլտ՝ չճշտված, որպես արյունազեղում/ ինֆարկտ	164	0	0	0
Ուղեղի ինֆարկտ չառաջացնող նախա / և ուղեղային զարկերակների խցանում և նեղացում	165-166	0	0	0

Աղյուսակ.5. «ՍՈՒՐԲ ԱՍՏՎԱԾԱՄԱՅՐ» ԲԺՇԿԱԿԱՆ ԿԵՆՏՐՈՆՈՒՄ ԿՅԱՆՔՈՒՄ ԱՌԱՋԻՆ ԱՆԳԱՄ ԱԽՏՈՐՈՇՎԱԾ ԱՐՅԱՆ ՇՐՋԱՆԱՌՈՒԹՅԱՆ ՀԱՄԱԿԱՐԳԻ ՀԻՎԱՆԴՈՒԹՅՈՒՆՆԵՐՈՎ ՀԻՎԱՆԴՆԵՐԻ ԹԻՎԸ, 2014

Հիվանդություն	ՀՄԴ 10	Սեռ	0-14	15-17	Մեծահասակներ						
					Ընդամենը	18-24	25-39	40-49	50-59	60-65	65 և >
Ընդամենը			76	19	1395						
Սուր ունևատիկ տենդ	I00-I02	ա	0	0	0	0	0	0	0	0	0
		ի	0	0	0	0	0	0	0	0	0
Սրտի քրոնիկ ունևատիկ հիվանդություններ	I05-I09	ա	0	0	1	0	0	0	1	0	0
		ի	0	0	3	1	0	0	2	0	0
այդ թվում՝ փականների ունևատիկ հիվանդություններ	I05-I08	ա	0	0	1	0	0	0	1	0	0
		ի	0	0	3	1	0	0	2	0	0
Հիվանդություններ՝ պայմանավորված զարկերակային ճնշման բարձրացմամբ	I10-I13	ա	0	0	215	1	8	40	68	40	58
		ի	0	0	412	2	7	56	130	88	129
Սրտի իշեմիկ հիվանդություն	I20-I25	ա	0	0	294	0	2	45	96	52	99
		ի	0	0	293	0	2	27	89	80	95
այդ թվում՝ կրծքահեղձուկ (ստենոկարդիա)	I20	ա	0	0	42	0	1	2	16	13	10
		ի	0	0	40	0	0	1	10	19	10
սրտամկանի սուր ինֆարկտ	I21	ա	0	0	39	0	0	7	9	9	14
		ի	0	0	11	0	0	1	1	4	5
սրտամկանի կրկնակի ինֆարկտ	I22	ա	0	0	4	0	0	0	3	1	0
		ի	0	0	2	0	0	0	0	2	0
Ուղեղանոթային հիվանդություններ	I60-I69	ա	0	0	37	1	2	9	7	9	9
		ի	0	0	57	1	2	9	9	17	19
այդ թվում՝ ուղեղի արյունազեղում	I60-I62	ա	0	0	32	1	2	8	7	8	6
		ի	0	0	42	1	2	9	9	11	10
ուղեղի ինֆարկտ	I63	ա	0	0	5	0	0	1	0	1	3
		ի	0	0	15	0	0	0	0	6	9
ինսուլտ՝ չճշտված, որպես արյունազեղում կամ ինֆարկտ	I64	ա	0	0	0	0	0	0	0	0	0
		ի	0	0	0	0	0	0	0	0	0
ուղեղի ինֆարկտ չառաջացնող՝ նախաուղեղային և ուղեղային զարկերակների խցանում և նեղացում	I65-I66	ա	0	0	0	0	0	0	0	0	0
		ի	0	0	0	0	0	0	0	0	0
Դասի այլ հիվանդություններ			76	19	83	0	0	1	19	32	31

Աղյուսակ 6. «ՍՈՒՐԲ ԱՍՏՎԱԾԱՄԱՅՐ» ԲԺՇԿԱԿԱՆ ԿԵՆՏՐՈՆՈՒՄ ՆԵՐՁԱՏԱԿԱՆ ՀԱՄԱԿԱՐԳԻ ՀԻՎԱՆԴՈՒԹՅՈՒՆՆԵՐԻ ՏԱՐԱԾՎԱԾՈՒԹՅՈՒՆ (ԸՆԴՀԱՆՈՒՐ ԳՐԱՆՑՎԱԾ ՀԻՎԱՆԴՆԵՐԻ ԹԻՎԸ), 2014

Հիվանդություններ	ՀՄԴ 10	Մեծահասակներ		0-14 տարեկան երեխաներ		15-17 տարեկան երեխաներ			
		Գրանցվել են հիվանդներ ընդամենը	Դիսպանսերային հսկողություն՝ տարեվերջին	Գրանցվել են հիվանդներ ընդամենը	Դիսպանսերային հսկողություն՝ տարեվերջին	Գրանցվել են հիվանդներ ընդամենը	Այդ թվում պատանիներ	Դիսպանսերային հսկողություն՝ տարեվերջին	Այդ թվում պատանիներ
Ընդամենը*		1200	1200	280	175	147	81	51	20
Թիրեոտոքսիկոզ (հիպերթիրեոզիզմ)	E05	28	28	0	0	0	0	0	0
շաքարային դիաբետ տիպ 1	E10	26	26	4	4	5	2	5	2
շաքարային դիաբետ տիպ 2	E11	1048	1048	0	0	0	0	0	0
Ամիլոիդոզ (պարբերական հիվանդություն)	E85.0	8	8	0	0	0	0	0	0
Դասի այլ հիվանդություններ		90	90	276	171	142	79	46	18

*առանց յոդի անբավարարությամբ պայմանավորված վահանաձև գեղձի հիվանդությունների

Աղյուսակ 7. «ՍՈՒՐԲ ԱՍՏՎԱԾԱՄԱՅՐ» ԲԺՇԿԱԿԱՆ ԿԵՆՏՐՈՆՈՒՄ ԿՅԱՆՔՈՒՄ ԱՌԱՋԻՆ ԱՆԳԱՄ ԱԽՏՈՐՈՇՎԱԾ ՆԵՐՁԱՏԱԿԱՆ ՀԱՄԱԿԱՐԳԻ ՀԻՎԱՆԴՈՒԹՅՈՒՆՆԵՐՈՎ ՀԻՎԱՆԴՆԵՐԻ ԹԻՎԸ, 2014

Հիվանդություններ	ՀՄԴ 10	սեռ	0-14	15-17	Մեծահասակներ							
					Ընդամենը	18-24	25-39	40-49	50-59	60-65	65 և >	
Ընդամենը*			214	123	151				0			
Թիրեոտոքսիկոզ (հիպերթիրեոզիզմ)	E05	ա	0	0	0	0	0	0	0	0	0	0
		ի	0	0	3	0	0	0	0	0	0	3
շաքարային դիաբետ տիպ 1	E10	ա	1	0	9	0	0	0	2	5	2	
		ի	0	1	17	0	4	2	6	2	3	
շաքարային դիաբետ տիպ 2	E11	ա	0	0	50	0	3	10	13	10	14	
		ի	0	0	51	0	1	9	12	9	20	
Ամիլոիդոզ (պարբերական հիվանդություն)	E85.0	ա	0	0	2	1	0	0	0	1	0	
		ի	0	0	2	0	0	0	2	0	0	
Դասի այլ հիվանդություններ			213	122	17	1	5	5	0	1	5	

*առանց յոդի անբավարարությամբ պայմանավորված վահանաձև գեղձի հիվանդությունների

**«Լ.Ա. ՀՈՎՀԱՆՆԻՍՅԱՆԻ ԱՆՎԱՆ ՍՐՏԱԲԱՆՈՒԹՅԱՆ
ԳԻՏԱՀԵՏԱԶՈՏԱԿԱՆ ԻՆՍՏԻՏՈՒՏ»**

ԱՆՁՆԱԳՐԱՅԻՆ ՏՎՅԱԼՆԵՐ

Կադրային հագեցվածություն

- | | |
|---------------------------------------|----|
| ✓ Բժիշկներ բոլոր մասնագիտություններով | 27 |
| ✓ Միջին բուժաշխատող | 49 |

Մահճակալային ֆոնդ

125 մահճակալ

- | | |
|-------------------------------|------|
| ✓ Ընդունվել են հիվանդներ | 3616 |
| ✓ Հիվանդանոցային մահացություն | 29 |
| ✓ Վիրահատություններ | 129 |

Գործող բաժանմունքներ

- | | |
|-------------------|--------------|
| ✓ Սրտաբանական | 96 մահճակալ |
| ✓ Ռեանատոլոգիական | 29 մահճակալ |
| ✓ Վերակենդանացման | (6) մահճակալ |

Ամբուլատոր ծառայություն

Աղյուսակ.1. ՀԻՎԱՆԴԱՆՈՑԱՅԻՆ ԲՈՒԺՕԳՆՈՒԹՅՈՒՆ ԻՐԱԿԱՆԱՑՆՈՂ ՀԻՄՆԱՐԿՆԵՐԻ ԳՈՐԾՈՒՆԵՆՈՒԹՅՈՒՆԸ

Բուժհիմնարկի անվանումը	Մահճակալների թիվը	Ընդունվել են հիվանդներ	Մահճակալի տարեկան միջին զբաղվածությունը օրերով	Մահացել են հիվանդանոցում	
				Բացարձակ թիվ	Հիվանդանոցային մահացություն (%)
Երևան-ընդամենը	7835	279491	261	3756	1.4
Սրտաբանության գիտահետազոտական ինստիտուտ	125	3616	221	29	1.1

Աղյուսակ.1. շարունակություն

Բուժհիմնարկի անվանումը	Ծնունդների թիվը	Վիժումների թիվը	Կեսարյան հատումների թիվը	Վիրահատությունների թիվը
Երևան-ընդամենը	22489	7033	7664	98196
Սրտաբանության գիտահետազոտական ինստիտուտ	0	0	0	129

Աղյուսակ.2. « Լ.Ա.ՀՈՎՀԱՆՆԻՍՅԱՆԻ ԱՆՎԱՆ ՍՐՏԱԲԱՆՈՒԹՅԱՆ » ԳՀԻ ՄԱՐԴԿԱՅԻՆ ՆԵՐՈՒԺ

Մասնագիտություններ	Պաշտոնների քանակը հիմնարկում		Այդ թվում՝ պոլիկլինիկայում (ամբուլատորիայում), դիսպանսերում, կոնսուլտացիայում		Հիմնարկի հիմնական աշխատողների ֆիզիկական անձերի թվաքանակը՝ ընդամենը	Այդ թվում պոլիկլինիկայում (ամբուլատորիայում) դիսպանսերում, կոնսուլտացիայում
	հաստիքային	զբաղված	հաստիքային	զբաղված		
Բժիշկներ-ընդամենը	22.25	20.25	3.5	3.5	27	4
այդ թվում՝ ղեկավարներ և նրանց տեղակալներ	0	1	0	0	1	0
սրտաբաններ	0	8	0	2	13	1
ռևմատոլոգներ	0	3	0	0	2	0
նյարդաբաններ	0	0.5	0	0.5	1	1
ֆիզիոթերապևտներ	0	0.5	0	0.5	1	1
ֆունկցիոնալ ախտորոշման և ԷՍԳ բժիշկներ	0	1	0	0	1	0
սոնոգրաֆիստներ	0	1	0	0	1	0
ռենտգենոլոգներ	0	0.75	0	0	1	0
բժիշկ-լաբորանտներ	0	1.5	0	0	2	0
համաճարակաբաններ	0	0.5	0	0.5	1	1
պաթանատոմներ	0	1	0	0	1	0
ընդունարանի բժիշկներ	0	1	0	0	1	0
վիճակագիրներ	0	0.5	0	0	1	0
ՄԻՋԻՆ ԲՈՒԺԱՆՁՆԱԿԱԶՄ-ընդամենը	49.25	49.25	8	8	49	8
այդ թվում՝ բուժքույրեր	0	39.75	0	8	38	8
կլինիկական լաբորատորիայի լաբորանտներ	0	7.5	0	0	8	0
ռենտգեն-լաբորանտներ	0	1	0	0	2	0
բուժվիճակագիրներ	0	1	0	0	2	0
Դեղագործներ	1	1	0	0	1	0
Կրտսեր բուժանձնակազմ	30	27	1	1	27	1
Այլ անձնակազմ	38	38	0	0	38	0
ԸՆԴԱՄԵՆԸ	140.5	135.5	12.5	12.5	142	13