



ՀԱՅԱՍՏԱՆԻ ՀԱՆՐԱՊԵՏՈՒԹՅՈՒՆ

ԵՐԵՎԱՆ

Առողջապահական համակարգ

2016

Անդրեասյան Դ., Բազարյան Ա., Մուրադյան Գ., Սիմոնյան Ս., Վարդանյան Ծ.

ՀՀ Երևանի առողջապահական համակարգի գործունեության վիճակագրական քարտեզը մշակվել է Հայաստանի Հանրապետության առողջապահության նախարարության «Ակադեմիկոս Ս. Ավդաբեկյանի առողջապահության ազգային ինստիտուտ» ՓԲԸ և ԱՆ բժշկական օգնության քաղաքականության վարչության կողմից:

Փաստաթղթում ներկայացված են Երևանի բնակչության առողջության և առողջապահական ծառայությունների գործունեությանը վերաբերվող (կադրային ներուժի առկայության, բաշխվածության, բուժհաստատությունների գործունեության և այլ առանցքային ցուցանիշներ) տվյալներ, որոնց հիմքում ընկած են տարեկան պետական վիճակագրական հաշվետվությունների և ԱՆ կողմից տրամադրված տվյալները:

Երևան, [Հայաստանի Հանրապետության մայրաքաղաք](#): Գտնվում է [Արարատյան դաշտում՝ Արարսի](#) վտակ [Հրազդան](#) գետի ափին: Բնակչության քանակով, որը 2014 թվականի հունվարի 1-ի դրությամբ կազմում է 1 միլիոն 68.3 հազար մարդ, որից երեխաներ՝ 225900, ինչը կազմում է բնակչության 21,1 %: Հայաստանի խոշորագույն քաղաքն է: Երևանը Հայաստանի մայրաքաղաքն է [1918](#) թվականից և 12-րդն է [Հայաստանի պատմության](#) ընթացքում: [Երևան](#) քաղաքը Հայաստանի վարչատարածքային բաժանման բնակչությամբ ամենամեծ միավորն է: Երևանը իր հերթին բաժանված է 12 վարչական շրջանների: Դրանք են.

1. [Աջափնյակ](#)
2. [Ավան](#)
3. [Արաբկիր](#)
4. [Դավիթաշեն](#)
5. [Էրեբունի](#)
6. [Կենտրոն](#)
7. [Մալաթիա-Սեբաստիա](#)
8. [Նոր-Նորք](#)
9. [Նորք-Մարաշ](#)
10. [Նուբարաշեն](#)
11. [Շենգավիթ](#)
12. [Քանաքեռ-Զեյթուն](#)

1). Առողջության առաջնային պահպանման և հիվանդանոցային բուժօգնություն իրականացնող հաստատություններ.

1. «Արմենիա» հանրապետական բժշկական կենտրոն ՓԲԸ
2. ՀՀ ԱՆ «Սուրբ Գրիգոր Լուսավորիչ» բժշկական կենտրոն ՓԲԸ
3. Համալսարանական թիվ 1 կլինիկական հիվանդանոց ՊՈԱԿ
4. «Մուրացան» համալսարանական կլինիկական հիվանդանոց ՊՈԱԿ
5. ՀՀ ԱՆ Նուբարաշենի հոգեբուժական կենտրոն ՓԲԸ
6. ՀՀ ԱՆ Նորքի հոգեբուժական կենտրոն ՓԲԸ
7. ՀՀ ԱՆ Ավանի հոգեբուժական կենտրոն ՓԲԸ
8. ՀՀ ԱՆ Նարկոլոգիական հանրապետական կենտրոն ՓԲԸ
9. «Մոր և մանկան առողջության պահպանման գիտական կենտրոն» ՓԲԸ
10. Վերարտադրողական առողջության, պերինատ մանկաբ և գինեկոլոգ հանրապ ինստիտուտ ՓԲԸ
11. «Արաբկիր» բժշկական համալիր երեխաների և դեռահասների առողջության ինստիտուտ ՍՊԸ
12. «Նաիրի» բժշկական կենտրոն ՓԲԸ
13. ՀՀ ԱՆ Պրոֆ.Յոլյանի անվան արյունաբանական կենտրոն ՓԲԸ
14. ՀՀ ԱՆ Ֆանարջյանի անվան ուռուցքաբանության ազգային կենտրոն ՓԲԸ
15. «Միքայելյան» վիրաբուժության ինստիտուտ ՓԲԸ
16. ՀՀ ԱՆ Վնասվածքաբանության և օրթոպեդիայի գիտական կենտրոն ՓԲԸ
17. ՀՀ ԱՆ Ճառագայթային բժշկության և այրվածքների գիտական կենտրոն ՓԲԸ
18. ՀՀ ԱՆ Մաշկաբանության և սեռավարակաբանության բժշկական կենտրոն ՓԲԸ
19. Մալայանի անվան ակնաբուժական կենտրոն ՓԲԸ
20. «Արթմեդ» վերականգնողական բժշկական կենտրոն ՓԲԸ
21. Ավագյանի անվան բժշկական կենտրոն ՍՊԸ
22. «Նորք» ինֆեկցիոն կլինիկական հիվանդանոց ՓԲԸ
23. Ուրոլոգիայի կենտրոն ՓԲԸ

24. «Իզմիրյան » բժշկական կենտրոն ՓԲԸ
25. «Գրացիա» հայկական կարմիր խաչի ընկերության միջազգ. վերականգնողական կենտրոն ՍՊԸ
26. Հանրապետական մանկական վերականգնողական կենտրոն ՓԲԸ
27. ՀՀ ԱՆ Կուրորտաբանության և ֆիզիկական բժշկ-ն գիտահետազոտական ինստիտուտ ՓԲԸ
28. «Արմենիկում» ՓԲԸ
29. «Քանկոր» սիրտ-անոթային բժշկական կենտրոն ՍՊԸ
30. «Ավանգարդետ» ՍՊԸ
31. «Էլիտմետ» բժշկական կենտրոն ՍՊԸ
32. «Վիկմետ» բժշկական կենտրոն ՍՊԸ
33. «Էլեն-Նարե» ծննդոգնության կենտրոն ՍՊԸ
34. «Սլավմետ» բժշկական կենտրոն ՍՊԸ
35. «Բարեկամ» ՍՊԸ
36. Ժամանակակից վիրաբուժության կլինիկա ՍՊԸ
37. «Մեդլայն կլինիկ» ՍՊԸ
38. «Լյուդվիգովիչ» ՍՊԸ
39. Թիվ 2 բուժմիավորում ՓԲԸ
40. «Արամյանց» բժշկական կենտրոն ԱՓԲԸ
41. «Լեբեն» ՍՊԸ
42. «Քանաքեռ - Զեյթուն» ծննդատուն
43. «Աստղիկ» բժշկական կենտրոն ՍՊԸ
44. «Էրեբունի» բժշկական կենտրոն ՓԲԸ
45. «Շենգավիթ» բժշկական կենտրոն ՓԲԸ
46. «Քանաքեռ - Զեյթուն» բժշկական կենտրոն ՓԲԸ
47. «Ս.Սարգսյան և գործընկերներ» ՍՊԸ
48. «Սուրբ Աստվածածին» ծննդատուն ՓԲԸ
49. «Նորք Մարաշ» բժշկական կենտրոն ՓԲԸ
50. Հակատուբերկուլյոզային դիսպանսեր ՓԲԸ
51. Բեգլարյան ԲԿ ՓԲԸ
52. «Գրիգոր Նարեկացի» բժշկական կենտրոն ՓԲԸ
53. «Սուրբ Աստվածամայր» բժշկական կենտրոն ՓԲԸ
54. Սրտաբանության գիտահետազոտական ինստիտուտ ՓԲԸ

2) Ստոմատոլոգիական բուժօգնություն իրականացնող հաստատություններ՝ պոլիկլինիկաներ.

1. «Օմեգա» ՍՊԸ
2. «Ստոմլայն» ՍՊԸ
3. «Ալմադենտ » ՍՊԸ
4. «Մեդեսի» ՍՊԸ
5. «Ագաթ-Դենթալ» ՍՊԸ
6. «Դենթ» ստոմատոլոգիական պոլիկլինիկա ՍՊԸ
7. «Մատիկյան» ստոմատոլոգիական կլինիկա ՍՊԸ
8. «Մակտուա Դենտ» ՍՊԸ
9. «Վան» Ստոմատոլոգիական կենտրոն ՓԲԸ
10. «Յուդենտ» ՍՊԸ
11. «Փայլ-դենտ» ՍՊԸ
12. Համալսարանական թիվ 1 ստոմատոլոգիական պոլիկլինիկա ՊՈԱԿ
13. «Մուրացան» համալսարանական թիվ 2 ստոմատոլոգիական պոլիկլինիկա ՊՈԱԿ
14. Համալսարանական թիվ 3 ստոմատոլոգիական պոլիկլինիկա ՊՈԱԿ

15. «Մուրացան» համալսարանական թիվ 4 ստոմատոլոգիական պոլիկլինիկա ՊՈԱԿ
16. «Ֆրանսիա-Փարիզ բժշկական հայկական միություն» կազմակերպ հայաստանյան մասնաճյուղ
17. «Նորադենտ» ստոմատոլոգիական կենտրոն ՓԲԸ
18. «Գոյդենտ» ստոմատոլոգիական կենտրոն ՍՊԸ
19. «Դենտա-Էլիտա» ստոմատոլոգիական կենտրոն ՍՊԸ
20. «Եվրոդենտ» ստոմատոլոգիական կենտրոն ՍՊԸ
21. «Լիզադենտ» ստոմատոլոգիական կենտրոն ՓԲԸ
22. «Նելադենտ» ստոմատոլոգիական կենտրոն ՓԲԸ
23. «Բելադենտ» ստոմատոլոգիական կենտրոն ՍՊԸ
24. «Արզ-ստոմ կենտրոն» ստոմատոլոգիական կենտրոն ՍՊԸ
25. Թիվ 1 մանկական ստոմատոլոգիական կենտրոն ՓԲԸ
26. Է.Ա.Մնացականյանի անվան մանկական ստոմատոլոգիական կենտրոն ՍՊԸ
27. Թիվ 3 մանկական ստոմատոլոգիական կենտրոն ՍՊԸ
28. Թիվ 4 մանկական ստոմատոլոգիական կենտրոն ՍՊԸ
29. «Տելիա-մեդ» ՓԲԸ

3) ԱԱՊ բուժօգնություն իրականացնող հաստատություններ՝ դիսպանսեր.

1. ՀՀ ԱՆ «Մաշկաբանության և սեռավարակաբանության բժշկագիտական կենտրոն» ՓԲԸ
2. ՀՀ ԱՆ Նարկոլոգիական կլինիկա ՓԲԸ
3. ՀՀ ԱՆ Ավանի հոգեբուժական կենտրոն ՓԲԸ
4. Երևանի «Քաղաքային էնդոկրին դիսպանսեր» ՓԲԸ

4) ԱԱՊ բուժօգնություն իրականացնող հաստատություններ՝ պոլիկլինիկաներ.

1. «Ավիաբուժ» ՓԲԸ
2. «Հատուկ» պոլիկլինիկա ՓԲԸ
3. Վարդանանց ՍՊԸ
4. «Կառլեն Եսայան» ՓԲԸ
5. «Կարմիր Բլուր» պոլիկլինիկա ՓԲԸ
6. «Նոր Արեշ» պոլիկլինիկա ՓԲԸ
7. «Արաբկիր» մանկական պոլիկլինիկա ՓԲԸ
8. «Արշակունյաց» պոլիկլինիկա ՓԲԸ
9. «Սարի Թաղ» պոլիկլինիկա ՓԲԸ
10. Թիվ 16 պոլիկլինիկա ՓԲԸ
11. «Նուբարաշեն» պոլիկլինիկա ՓԲԸ
12. Թիվ 1 պոլիկլինիկա ՓԲԸ
13. Թիվ 4 պոլիկլինիկա ՓԲԸ
14. Թիվ 5 պոլիկլինիկա ՓԲԸ
15. Թիվ 8 պոլիկլինիկա ՓԲԸ
16. «Նոր Արաբկիր» առողջության կենտրոն ԴՓԲԸ
17. Թիվ 12 պոլիկլինիկա ՓԲԸ
18. Թիվ 13 պոլիկլինիկա ՓԲԸ
19. Թիվ 15 պոլիկլինիկա ՓԲԸ
20. Թիվ 17 պոլիկլինիկա ՓԲԸ
21. Թիվ 19 պոլիկլինիկա ՓԲԸ
22. Թիվ 20 պոլիկլինիկա ՓԲԸ
23. Թիվ 22 պոլիկլինիկա ՓԲԸ

24. «Նորագավիթ» պոլիկլինիկա ՓԲԸ
25. Թիվ 9 մանկական պոլիկլինիկա ՓԲԸ

5) ԱԱՊ բուժօգնություն իրականացնող հաստատություններ՝ բուժսանմասեր.

1. «Գրանդ Քենդի» հայ-կանադական համատեղ ձեռնարկություն ՍՊԸ
2. «Մալետտի» բժշկական կենտրոն» ՍՊԸ

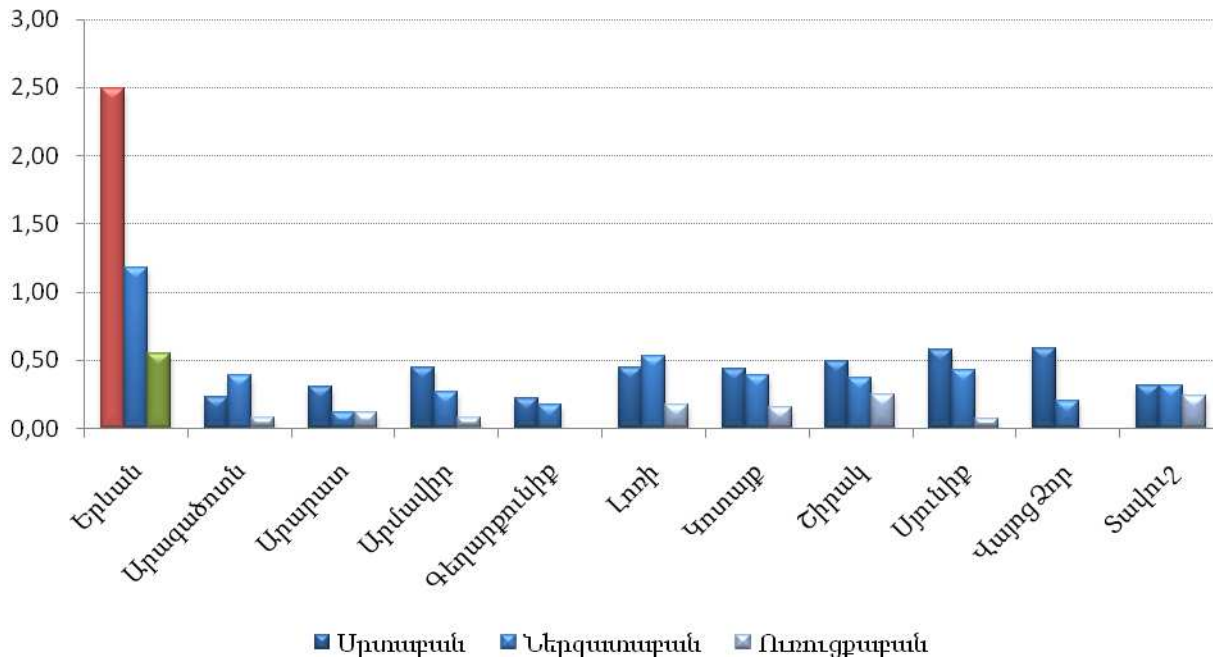
6) ԱԱՊ բուժօգնություն իրականացնող հաստատություններ՝ քաղաքային առողջության կենտրոններ.

1. «Ինտեր Դիագնոստիկա» ՍՊԸ
2. «Ամիդա» ՍՊԸ
3. «Նվեր-Անի» ՍՊԸ
4. «Լուսաճին» ՍՊԸ
5. «Գապեքս» ՍՊԸ
6. «Մեդլայն» ՍՊԸ
7. «Նոր Մեդ» ՍՊԸ
8. «Ապոլոն» ՍՊԸ
9. «Օնկլինիկ Անի» ՍՊԸ
10. «Մեդբալանս» ՍՊԸ
11. «Արտեմիսիա» ՍՊԸ
12. Գենետիկայի կենտրոն ՍՊԸ
13. «Գալաթեա Մեդ» ՍՊԸ
14. «Մեդ Էլե» ՍՊԸ
15. «Գարմոն» ՍՊԸ
16. «Իմմա» ՍՊԸ
17. «Ուլտրալաբ» ՍՊԸ
18. «Հանրապետական անձավաբուժական կենտրոն» ՊԲԸ
19. «Սեպ Լիֆ» հայ-կանադական համատեղ ձեռնարկություն բժշկական կլինիկա ՍՊԸ
20. «A.S.Z» ՍՊԸ
21. «Վիտրոմեդ» ՍՊԸ
22. «Առիգ Մեդ» ՍՊԸ
23. «Սեքսապաթոլոգիայի վերականգնողական քաղաքային կենտրոն» ՍՊԸ
24. «Դելտա կլինիկ» ՍՊԸ
25. «Մեդէքսպրես» ՍՊԸ
26. «Գարանտ Ասիստանս» ՍՊԸ
27. Մեդրիկյանի անվան ակնաբուժական կենտրոն
28. «Հայ-ամերիկյան առողջության կենտրոն» հիմնադրամ
29. «Սպեղանի Գրական» ՍՊԸ
30. «Հ. Կարազյոզյան» մանկական ստոմատոլոգիական և ակնաբուժական կլինիկաներ
31. Սուրբ Թերեզայի անվան բժշկական համալսարանի ամբուլատորիա
32. Ավանդական բժշկության համալսարանի ամբուլատորիա
33. «Նորքի տուն ինտերնատ» ՊՈԱԿ
34. «Դիագնոստիկա» բուժմիավորում ԲԲԸ
35. «Օքսիժեն Մեդ» ՍՊԸ
36. «Դիալաբ» ՍՊԸ
37. «Տարերք Թվային» ՍՊԸ
38. «Արմամաքս» ՍՊԸ
39. «ԱՎԱ Մեդ» ՍՊԸ
40. «Իզնաթիա» ՍՊԸ
41. Կոսմետալոգիայի և պլաստիկ վիրաբուժության կենտրոն ՓԲԸ

7) Այլ ամբուլատոր պոլիկլինիկական հիմնարկներ.

1. «Դիագեն» ՍՊԸ
2. «Ցիտոլար» ՍՊԸ
3. «Դիասթար» ՍՊԸ
4. «Ֆենիքս Մեդ» ՍՊԸ
5. «Վիոլա» ՍՊԸ
6. «Աղաբեկյան» ախտորոշիչ կլինիկա ՍՊԸ
7. «ԶԻԱՀ-ի կանխարգելման հանրապետական կենտրոն» ՊՈԱԿ
8. ՀՀ ԱՆ Առողջապահության Ազգային ինստիտուտ ՓԲԸ

Գծապատկեր 1. ԱՌՈՂՋՈՒԹՅԱՆ ԱՌԱՋՆԱՅԻՆ ՊԱՀՊԱՆՄԱՆ ԵՎ ՀԻՎԱՆԴԱՆՈՑԱՅԻՆ ԲՈՒԺՕԳՆՈՒԹՅՈՒՆ ԻՐԱԿԱՆԱՑՆՈՂ ՀԱՍՏԱՏՈՒԹՅՈՒՆՆԵՐ



Աղյուսակ 1. ԱՌՈՂՋՈՒԹՅԱՆ ՑՈՒՑԱՆԻՇՆԵՐ, 2015

Կենդանի ծնվածների թիվը	15979
Մինչև 1 տարեկան երեխաների մահացություն	98
Մայրական մահացություն	5
Ընդհանուր մահացություն	9264 (բացարձակ թիվ) / 8.64 (1000 բնակչի հաշվով)

Աղյուսակ 2. ԱՌՈՂՋԱՊԱՀԱԿԱՆ ՀԻՄՆԱԿԱՆ ՌԵՍՈՒՐՍՆԵՐ, 2015

Բժիշկների թիվը բոլոր մասնագիտություններով՝ ներառյալ ատամնաբույժների*	9085
Միջին բուժանձնակազմի թիվը*	8580
Հիվանդանոցային բուժօգնություն իրականացնող հաստատություններ.	54
Հիվանդանոցային մահճակալների թիվը	7880
ԱԱՊ օգնություն իրականացնող հիմնարկների թիվը	145
Ստոմատոլոգիական բուժօգնություն իրականացնող հաստատություններ՝ պոլիկլինիկաներ.	29

* իր մեջ ներառում է ոչ բժշկական օգնություն իրականացնող առողջապահական հաստատությունների մարդկային ներուժը

Աղյուսակ 3. ՀՀ ՄՇՏԱԿԱՆ ԲՆԱԿՉՈՒԹՅՈՒՆՆ ԸՍՏ ՄԱՐԶԵՐԻ (հազար մարդ)

	առ 01.01.2014			առ 01.01.2015			առ 01.01.2016		
	Ընդամենը	Քաղաք	Գյուղ	Ընդամենը	Քաղաք	Գյուղ	Ընդամենը	Քաղաք	Գյուղ
ՀԱՅԱՍՏԱՆ	3017.1	1914.1	1103.0	3010.6	1912.9	1097.7	2998.6	1907.0	1091.6
Երևան	1068.3	1068.3	-	1071.5	1071.5	-	1073.7	1073.7	-
Արագածոտն	132.3	30.3	102.0	131.3	29.9	101.4	129.8	29.1	100.7
Արարատ	260.8	74.4	186.4	260.1	74.0	186.1	258.9	73.1	185.8
Արմավիր	267.2	85.3	181.9	267.0	85.0	182.0	266.6	84.6	182.0
Գեղարքունիք	234.1	70.8	163.3	233.0	70.2	162.8	231.8	69.2	162.6
Լոռի	230.8	135.5	95.3	228.0	134.3	93.7	225.0	132.8	92.2
Կոտայք	255.0	138.2	116.8	255.0	138.5	116.5	253.9	137.9	116.0
Շիրակ	248.3	144.5	103.8	246.4	143.5	102.9	243.2	142.0	101.2
Սյունիք	141.0	94.7	46.3	140.2	94.4	45.8	139.4	94.0	45.4
Վայոց Ձոր	51.7	18.2	33.5	51.4	18.1	33.3	50.8	17.7	33.1
Տավուշ	127.6	53.9	73.7	126.7	53.5	73.2	125.5	52.9	72.6

Աղյուսակ 4. ԵՐԵՎԱՆԻ ԲՆԱԿՉՈՒԹՅԱՆ ԲՆԱԿԱՆ ՇԱՐԺԸ ,2015

Կենդանի ծնվածների թիվ		Մահացածների թիվ		Բնական աճ	
Բացարձակ թիվ	1000 բնակչի հաշվով	Բացարձակ թիվ	1000 բնակչի հաշվով	Բացարձակ թիվ	1000 բնակչի հաշվով
15979	14.90	9264	8.64	6715	6.26

Աղյուսակ 5. ԵՐԵՎԱՆԻ ԲՆԱԿՉՈՒԹՅԱՆ ԲՆԱԿԱՆ ՇԱՐԺԸ ,2013-2015

	Կենդանի ծնվածների թվաքանակը*						Մահացածների թվաքանակը*					
	2013		2014		2015		2013		2014		2015	
	բ.թ	բ.թ	բ.թ	հ.թ	բ.թ	հ.թ	բ.թ	հ.թ	բ.թ	հ.թ	բ.թ	հ.թ
Երևան	15406	16139	16139	14.44	15979	14.90	9192	8.61	9327	8.72	9264	8.64

բ.թ.-բացարձակ թիվ

Աղյուսակ 5. շարունակություն

	այդ թվում՝ մինչև 1 տարեկան երեխաներ**						Բնական աճ*					
	2013		2014		2015		2013		2014		2015	
	բ.թ.	բ.թ.	բ.թ.	հ.թ.	բ.թ.	հ.թ.	բ.թ.	հ.թ.	բ.թ.	հ.թ.	բ.թ.	հ.թ.
Երևան	104	6.74	99	6.16	98	6.12	6214	5.82	6812	6.37	6715	6.26

հթ-1000 բնակչի հաշվով*

*հթ**-1000 կենդանածինների հաշվով*

Աղյուսակ 6. ԵՐԵՎԱՆԻ ԲՆԱԿՉՈՒԹՅԱՆ ԲՆԱԿԱՆ ՇԱՐԺԸ ԸՍՏ ՍԵՌԻ, 2014-2015

	2014 թ.				2014թ.			
	Կենդանի ծնվածների թվաքանակը		Մահացածների թվաքանակը		Կենդանի ծնվածների թվաքանակը		Մահացածների թվաքանակը	
	իգական	արական	իգական	արական	իգական	արական	իգական	արական
Երևան	7628	8511	4578	4749	7567	8412	4495	4769

Աղյուսակ 6. շարունակություն

	2014				2015			
	այդ թվում՝ մինչև 1 տարեկան երեխաներ		Բնական աճ		այդ թվում՝ մինչև 1 տարեկան երեխաներ		Բնական աճ	
	իգական	արական	իգական	արական	իգական	արական	իգական	արական
Երևան	50	49	3050	3762	41	57	3072	3643

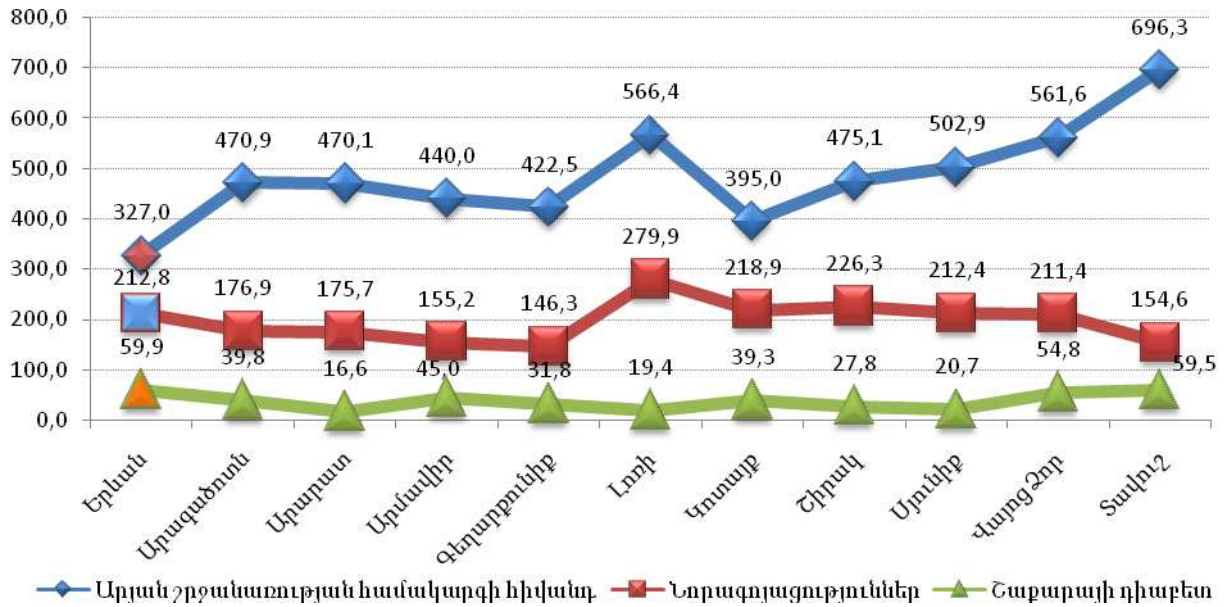
Աղյուսակ 7. ԵՐԵՎԱՆԻ ԱՐԱԿԱՆ ՍԵՌԻ ԲՆԱԿՉՈՒԹՅԱՆ ՄԱՀԱՑՈՒԹՅՈՒՆՆ ԸՍՏ ՏԱՐԻՔԱՅԻՆ ԽՄԲԵՐԻ, 2015

Հիվանդություններ	0-4	5-14	15-19	20-29	30-39	40-49	50-59	60-69	70>=	Ընդամենը
Վարակիչ և մակաբուծական հիվանդություններ A00-B99	6	1	0	1	4	25	32	22	19	110
Նորագոյացություններ C00-D48	1	2	0	4	9	31	203	369	627	1246
Արյան և արյունաստեղծ օրգանների հիվանդություններ, առանձին խանգարումներ՝ իմուն մեխանիզմի ներգրավմամբ D50-D89	0	0	0	0	0	0	0	3	2	5
Ներզատական համակարգի հիվանդություններ, սնուցման և նյութափոխանակության խանգարումներ E00-E90	0	0	0	1	1	9	27	78	121	237
Ինսուլինակախյալ շաքարային դիաբետ E10	0	0	0	0	1	0	2	0	3	6
Ինսուլինանկախ շաքարային դիաբետ E11	0	0	0	0	0	2	11	25	41	79
Հոգեկան և վարքի խանգարումներ F00-F99	0	0	0	0	0	0	0	0	0	0
Նյարդային համակարգի հիվանդություններ G00-G99	0	2	0	1	0	3	6	2	4	18
Աչքի և նրա հավելյալ ապարատի հիվանդություններ H00-H59	0	0	0	0	0	0	0	0	0	0
Ականջի և պտկածն ելունի հիվանդություններ H60- H95	0	0	0	0	0	0	0	0	0	0
Արյան շրջանառության համակարգի հիվանդություններ I00-I99	1	0	0	7	28	79	257	385	995	1752
այդ թվում՝ արյան ճնշման բարձրացումով բնորոշվող հիվանդություններ I10-15	0	0	0	0	1	1	1	14	39	56
սրտի իշեմիկ հիվանդություն, քրոնիկական և այլ ձևեր I20-25	0	0	0	5	18	64	201	287	734	1309
այդ թվում՝ սրտամկանի սուր ինֆարկտ I21	0	0	0	0	0	12	40	106	303	461
ուղեղի անոթային հիվանդություններ 60-69	0	0	0	0	4	7	30	39	97	177
Շնչառական օրգանների հիվանդություններ J00-J99	11	1	0	1	8	9	30	63	302	425
Մարսողական օրգանների հիվանդություններ K00-K93	1	1	0	1	12	24	53	56	151	299
այդ թվում՝ ստամոքսի և 12-մատնյա աղիքի խոցային հիվանդություն K25-26	0	0	0	0	1	1	3	11	37	53
Մաշկի և ենթամաշկային բջջանքի հիվանդություններ L00-L99	0	0	0	0	1	1	0	2	2	6
Մկանակմախքային համակարգի և շարակցական հյուսվածքի հիվանդություններ M00-M99	0	0	0	2	0	1	2	2	4	11
Միզասեռական համակարգի հիվանդություններ N00-N99	0	0	0	1	1	6	23	36	177	244
Պերինատալ շրջանում ի հայտ եկող վիճակներ P00-P96	16	0	0	0	0	0	0	0	0	16
Բնածին զարգացման արատներ, դեֆորմացիաներ և քրոմոսոմային խանգարումներ Q00-Q99	16	0	0	0	0	2	3	9	26	56
Ախտանիշեր, նշաններ և կլինիկական ու լաբորատոր հետազոտություններով հայտնաբերված ախտաբանական շեղումներ՝ այլ դասերում չդասակարգված R00-R99	6	1	0	1	1	5	8	7	11	40
Վնասվածքներ, թունավորումներ և արտաքին պատճառների ներգործության որոշ այլ հետևանքներ S00-T98	7	3	11	45	40	38	43	43	74	304
Ընդամենը	65	11	11	65	105	233	687	1077	2515	4769

Աղյուսակ 8. ԵՐԵՎԱՆԻ ԻԳԱԿԱՆ ՍԵՌԻ ԲՆԱԿՉՈՒԹՅԱՆ ՄԱՀԱՑՈՒԹՅՈՒՆՆ ԸՍՏ ՏԱՐԻՔԱՅԻՆ ԽՄԲԵՐԻ, 2015

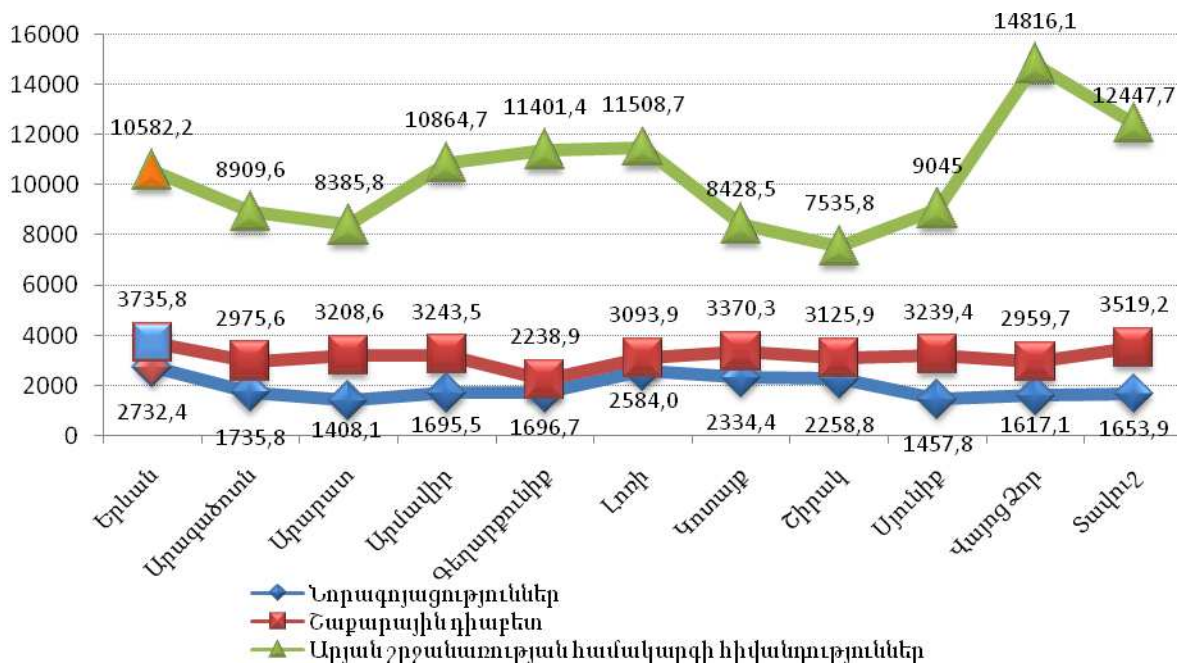
Հիվանդություններ	0-4	5-14	15-19	20-29	30-39	40-49	50-59	60-69	70>=	Ընդամենը
Վարակիչ և մակաբուծական հիվանդություններ A00-B99	2	0	0	0	2	1	4	7	21	37
Նորագոյացություններ C00-D48	0	1	1	6	14	47	158	237	587	1051
Արյան և արյունաստեղծ օրգանների հիվանդություններ, առանձին խանգարումներ՝ իմուն մեխանիզմի ներգրավմամբ D50-D89	0	0	0	1	0	0	1	0	0	2
Ներզատական համակարգի հիվանդություններ, սնուցման և նյութափոխանակության խանգարումներ E00-E90	0	0	0	0	1	4	30	96	295	426
Ինսուլինակախյալ շաքարային դիաբետ E10	0	0	0	0	0	0	0	5	8	13
Ինսուլինաանկախ շաքարային դիաբետ E11	0	0	0	0	0	0	8	39	98	145
Հոգեկան և վարքի խանգարումներ F00-F99	0	0	0	0	0	0	0	1	0	1
Նյարդային համակարգի հիվանդություններ G00-G99	1	0	0	1	1	4	1	3	7	18
Աչքի և նրա հավելյալ ապարատի հիվանդություններ H00-H59	0	0	0	0	0	0	0	0	0	0
Ականջի և պտկաձև ելունի հիվանդություններ H60- H95	0	0	0	0	0	0	1	0	0	1
Արյան շրջանառության համակարգի հիվանդություններ I00-I99	0	2	0	1	3	14	68	177	1490	1755
այդ թվում՝ արյան ճնշման բարձրացումով բնորոշվող հիվանդություններ I10-15	0	0	0	0	0	0	7	7	102	116
սրտի իշեմիկ հիվանդություն, քրոնիկական և այլ ձևեր I20-25	0	0	0	1	3	9	36	121	1046	1216
այդ թվում՝ սրտամկանի սուր ինֆարկտ I21	0	0	0	0	1	1	12	43	385	442
ուղեղի անոթային հիվանդություններ I60-69	0	1	0	0	0	3	17	28	147	196
Շնչառական օրգանների հիվանդություններ J00-J99	5	1	0	1	1	2	7	27	382	426
Մարսողական օրգանների հիվանդություններ K00-K93	0	0	0	1	7	3	14	39	216	280
այդ թվում՝ ստամոքսի և 12-մատնյա աղիքի խոցային հիվանդություն K25-26	0	0	0	0	1	0	1	12	43	57
Մաշկի և ենթամաշկային բջջանքի հիվանդություններ L00-L99	0	0	0	0	1	0	0	1	1	3
Մկանակմախքային և համակարգի և շարակցական հյուսվածքի հիվանդություններ M00-M99	0	0	0	0	0	1	3	3	9	16
Միզասեռական համակարգի հիվանդություններ N00-N99	0	0	0	1	0	3	6	24	228	262
Հղիություն, ծննդաբերություն և հետծննդյան շրջան O00-O99	0	0	0	1	1	0	0	0	0	2
Պերինատալ շրջանում ի հայտ եկող վիճակներ P00-P96	22	0	0	0	0	0	0	0	0	22
Բնածին զարգացման արատներ, դեֆորմացիաներ և քրոմոսոմային խանգարումներ Q00-Q99	9	0	0	0	0	1	0	2	25	37
Ախտանիշեր, նշաններ և կլինիկական ու լաբորատոր հետազոտություններով հայտնաբերված ախտաբանական շեղումներ՝ այլ դասերում չդասակարգված R00-R99	2	3	0	0	0	1	1	4	8	19
Վնասվածքներ, թունավորումներ և արտաքին պատճառների ներգործության որոշ այլ հետևանքներ S00-T98	1	3	2	4	10	6	9	17	85	137
Ընդամենը	42	10	3	17	41	87	303	638	3354	4495

Գծապատկեր 2. ԲՆԱԿՉՈՒԹՅԱՆ ԸՆԴՀԱՆՈՒՐ ՄԱՀԱՑՈՒԹՅՈՒՆՆ ԱՌԱՎԵԼ ՏԱՐԱԾՎԱԾ ՈՉ ՎԱՐԱԿԻՉ ՀԻՎԱՆԴՈՒԹՅՈՒՆՆԵՐԻՑ, 2015



Ներկայացված տվյալները փաստում են, որ Երևանի բնակչության շրջանում, համեմատած այլ մարզերի, ցածր է մահացությունը արյան շրջանառության համակարգի հիվանդություններից, և բարձր է (բացի Լոռու, Կոտայքի և Շիրակի մարզերից) նորագոյացություններից առաջացած մահերի մասնաբաժնից:

Գծապատկեր 3. ՀՀ ՄԱՐԶԱՅԻՆ ԲՆԱԿՉՈՒԹՅԱՆ ԸՆԴՀԱՆՈՒՐ ՀԻՎԱՆԴԱՑՈՒԹՅՈՒՆՆ ԱՌԱՎԵԼ ՏԱՐԱԾՎԱԾ ՈՉ ՎԱՐԱԿԻՉ ՀԻՎԱՆԴՈՒԹՅՈՒՆՆԵՐԻՑ, 2015



Ինչպես երևում է գծապատկերից, Երևանի բնակչության շրջանում այլ մարզերի համեմատ, հիվանդացության ամենաբարձր ցուցանիշն է գրանցվել շաքարային դիաբետից և նորագոյացություններից:

Աղյուսակ 9. ԵՐԵՎԱՆԻ ՄԻՆՁԵՎ ՄԵԿ ՏԱՐԵՎԱՆ ԵՐԵԽԱՆԵՐԻ ՄԱՀԱՑՈՒԹՅՈՒՆԸ ԵՎ ՊԵՐԻՆԱՏԱԼ ՄԱՀԱՑՈՒԹՅԱՆ ՑՈՒՑԱՆԻՇՆԵՐԸ

Մինչև 1 տարեկան մահացած երեխաների թիվը		Պերինատալ մահացության ցուցանիշը
Բացարձակ թիվ	1000 կենդանածինների հաշվով	
98	6.12	30.4

Աղյուսակ 10. ՄԱՅՐԱԿԱՆ ՄԱՀԱՑՈՒԹՅՈՒՆ

Տարածաշրջան	Մայրական մահեր	Կենդանածիններ	Մայրական մահացության ցուցանիշ (100 000 կենդանածինների հաշվով)
Երևան	5	15979	31.3
«Էրեբունի» բժշկական կենտրոն	3	4276	70.2
«Արմենիա» ԲԿ	2	0	0.0

Հ Ի Վ Ա Ն Դ Ա Ց ՈՒ Թ Յ ՈՒ Ն

Աղյուսակ 11. ԵՐԵՎԱՆԻ ՄԵԾԱՀԱՍԱԿ ԲՆԱԿՉՈՒԹՅԱՆ (18 ՏԱՐԵԿԱՆ ԵՎ ԲԱՐՁՐ) ՀԻՎԱՆԴԱՑՈՒԹՅՈՒՆ, 2015

Հիվանդություններ	ՀՄԴ 10	18 տարեկան և բարձր			
		Հիվանդացություն			
		Ընդհանուր հիվանդացություն		Կյանքում առաջին անգամ ախտորոշված	
		Բ.թ.*	Հ.թ.**	Բ.թ.	Հ.թ.
Վարակիչ և մակաբուծական հիվանդություններ	A00-B99	26402	3136,4	23583	2801,5
Նորագոյացություններ	C00-D48	23001	2732,4	3959	470,3
Արյան և արյունաստեղծ օրգանների հիվանդություններ, առանձին խանգարումներ՝ իմուն մեխանիզմի ներգրավմամբ	D50-D89	3526	418,9	958	113,8
Ներզատական համակարգի հիվանդություններ, սնուցման և նյութափոխանակության խանգարումներ	E00-E90	40847	4852,3	5075	602,9
շաքարային դիաբետ ինսուլինակախյալ	E10	5021	596,5	345	41,0
շաքարային դիաբետ ինսուլինանկախ	E11	26427	3139,3	2199	261,2
Հոգեկան խանգարումներ	F00-F99	18146	2155,6	2834	336,7
Նյարդային համակարգի հիվանդություններ	G00-G99	12999	1544,2	5277	626,9
Աչքի և նրա հավելյալ ապարատի հիվանդություններ	H00-H59	39184	4654,8	11885	1411,9
Ականջի և պտկածն ելունի հիվանդություններ	H60-H95	15389	1828,1	9617	1142,4
Արյան շրջանառության համակարգի հիվանդություններ	I00-I99	89081	10582,2	19006	2257,8
այդ թվում՝ արյան ճնշման բարձրացումով բնորոշվող հիվանդություններ	I10-I13	42693	5071,6	7491	889,9
սրտի իշեմիկ հիվանդություն, քրոնիկական և այլ ձևեր	I20-I25	31939	3794,1	6413	761,8
այդ թվում՝ սրտամկանի սուր ինֆարկտ ուղեղի անոթային հիվանդություններ	I21	728	86,5	637	75,7
I60-I69	5343	634,7	1553	184,5	
Շնչառական օրգանների հիվանդություններ	J00-J99	53387	6342,0	41256	4900,9
Մարսողական օրգանների հիվանդություններ	K00-K93	20284	2409,6	5832	692,8
այդ թվում՝ ստամոքսի խոցային հիվանդություն	K25	1209	143,6	304	36,1
12-մատնյա աղիքի խոցային հիվանդություն	K26	1850	219,8	302	35,9
Մաշկի և ենթամաշկային բջջանքի հիվանդություններ	L00-L99	15660	1860,3	12039	1430,1
Մկանակմախքային համակարգի և շարակցական հյուսվածքի հիվանդություններ	M00-M99	16723	1986,6	5793	688,2
Միզասեռական համակարգի հիվանդություններ	N00-N99	31317	3720,2	17067	2027,4
Հղիություն, ծննդաբերություն և հետծննդաբերական շրջան	O00-O75. O81-O99	12424	4634,1	8288	3091,4
Բնածին շեղումներ (զարգացման արատներ), դեֆորմացիաներ և քրոմոսոմային խանգարումներ	Q00-Q99	742	88,1	440	52,3
Կլինիկական և լաբորատոր հետազոտությունների ընթացքում բացահայտված և այլ խորագրերում չդասակարգված ախտանիշեր, նշաններ և շեղումներ նորմայից	R00-R99	1091	129,6	570	67,7
Վնասվածքներ, թունավորումներ և արտաքին պատճառների ներգործության որոշ այլ հետևանքներ	S00-T98	14340	1703,5	14305	1699,3
ԸՆԴԱՄԵՆԸ	A00-T98	434543	51620,7	187784	22307,4

* Բացարձակ թիվ

**100000 բնակչի հաշվով

Աղյուսակ 12. ԵՐԵՎԱՆԻ 15-17 ՏԱՐԵՎԱՆ ԲՆԱԿՉՈՒԹՅԱՆ ՀԻՎԱՆԴԱՑՈՒԹՅՈՒՆ, 2015

Հիվանդություններ	ՀՄԴ 10	15-17 տարեկան			
		Հիվանդացություն			
		Ընդհանուր հիվանդացություն		Կյանքում առաջին անգամ ախտորոշված	
		Բ.թ.	Հ.թ.	Բ.թ.	Հ.թ.
Վարակիչ և մակաբուծական հիվանդություններ	A00-B99	850	2552,6	783	2351,4
Նորագոյացություններ	C00-D48	112	336,3	28	84,1
Արյան և արյունաստեղծ օրգանների հիվանդություններ, առանձին խանգարումներ՝ իմուն մեխանիզմի ներգրավմամբ	D50-D89	230	690,7	92	276,3
Ներզատական համակարգի հիվանդություններ, սնուցման և նյութափոխանակության խանգարումներ	E00-E90	668	2006,0	311	933,9
Հաքարային դիաբետ ինսուլինակախյալ	E10	31	93,1	5	15,0
Հաքարային դիաբետ ինսուլինանկախ	E11	0	0,0	0	0,0
Հոգեկան խանգարումներ	F00-F99	476	1429,4	187	561,6
Նյարդային համակարգի հիվանդություններ	G00-G99	872	2618,6	361	1084,1
Աչքի և նրա հավելյալ ապարատի հիվանդություններ	H00-H59	5137	15426,4	1677	5036,0
Ականջի և պտկածև ելունի հիվանդություններ	H60-H95	1271	3816,8	401	1204,2
Արյան շրջանառության համակարգի հիվանդություններ	I00-I99	148	444,4	103	309,3
այդ թվում՝ արյան ճնշման բարձրացումով բնորոշվող հիվանդություններ	I10-I13	16	48,0	9	27,0
Շնչառական օրգանների հիվանդություններ	J00-J99	5840	17537,5	5146	15453,5
Մարսողական օրգանների հիվանդություններ	K00-K93	507	1522,5	302	906,9
Մաշկի և ենթամաշկային բջջանքի հիվանդություններ	L00-L99	1500	4504,5	1047	3144,1
Մկանակմախքային համակարգի և շարակցական հյուսվածքի հիվանդություններ	M00-M99	1695	5090,1	515	1546,5
Միզասեռական համակարգի հիվանդություններ	N00-N99	521	1564,6	336	1009,0
Հղիություն, ծննդաբերություն և հետծննդաբերական շրջան	O00-O75. O81-O99	3	19,2	3	19,2
Բնածին շեղումներ (զարգացման արատներ), դեֆորմացիաներ և քրոմոսոմային խանգարումներ	Q00-Q99	525	1576,6	138	414,4
Կլինիկական և լաբորատոր հետազոտությ. ընթացքում բացահայտված և այլ խորագրերում չդասակարգված ախտանիշեր, նշաններ և շեղումներ նորմայից	R00-R99	800	2402,4	696	2090,1
Վնասվածքներ, թունավորումներ և արտաքին պատճառների ներգործության որոշ այլ հետևանքներ	S00-T98	1044	3135,1	1003	3012,0
ԸՆԴԱՄԵՆԸ	A00-T98	22199	66663,7	13129	39426,4

* Բացարձակ թիվ

**100000 բնակչի հաշվով

Աղյուսակ 13. ԵՐԵՎԱՆԻ 0-14 ՏԱՐԵԿԱՆ ԲՆԱԿՉՈՒԹՅԱՆ ՀԻՎԱՆԴԱՑՈՒԹՅՈՒՆ, 2015

Հիվանդություններ	ՀՄԴ 10	0-14 տարեկան երեխաներ			
		Հիվանդացություն			
		Ընդհանուր հիվանդացություն		Կյանքում առաջին անգամ ախտորոշված	
		Բ.թ.	Հ.թ.	Բ.թ.	Հ.թ.
Վարակիչ և մակաբուծական հիվանդություններ	A00-B99	8303	4204,1	7743	3920,5
Նորագոյացություններ	C00-D48	565	286,1	206	104,3
Արյան և արյունաստեղծ օրգանների հիվանդություններ, առանձին խանգարումներ՝ իմուն մեխանիզմի ներգրավմամբ	D50-D89	2278	1153,4	1011	511,9
Ներզատական համակարգի հիվանդություններ, սնուցման և նյութափոխանակության խանգարումներ	E00-E90	1698	859,7	778	393,9
Հաքարային դիաբետ ինսուլինակախյալ	E10.	78	39,5	18	9,1
Հաքարային դիաբետ ինսուլինանկախ	E11	0	0,0	0	0,0
Հոգեկան խանգարումներ	F00-F99	1769	895,7	1159	586,8
Նյարդային համակարգի հիվանդություններ	G00-G99	3424	1733,7	1430	724,1
Աչքի և նրա հավելյալ ապարատի հիվանդություններ	H00-H59	18439	9336,2	8075	4088,6
Ականջի և պտկածև ելունի հիվանդություններ	H60-H95	5684	2878,0	4912	2487,1
Արյան շրջանառության համակարգի հիվանդություններ	I00-I99	177	89,6	111	56,2
այդ թվում՝ արյան ճնշման բարձրացումով բնորոշվող հիվանդություններ	I10-I13	0	0,0	0	0,0
Շնչառական օրգանների հիվանդություններ	J00-J99	44551	22557,5	41547	21036,5
Մարսողական օրգանների հիվանդություններ	K00-K93	3095	1567,1	2279	1153,9
Մաշկի և ենթամաշկային բջջանքի հիվանդություններ	L00-L99	6269	3174,2	5128	2596,5
Մկանակմախքային համակարգի և շարակցական հյուսվածքի հիվանդություններ	M00-M99	1419	718,5	741	375,2
Միզասեռական համակարգի հիվանդություններ	N00-N99	2317	1173,2	1485	751,9
Հղիություն, ծննդաբերություն և հետծննդաբերական շրջան	O00-O75. O81-O99	0	0,0	0	0,0
Պերինատալ շրջանում առաջացող առանձին վիճակներ	P00-P-96	870	440,5	849	429,9
Բնածին շեղումներ (զարգացման արատներ), դեֆորմացիաներ և քրոմոսոմային խանգարումներ	Q00-Q99	2211	1119,5	898	454,7
Կլինիկական և լաբորատոր հետազոտությ. ընթացքում բացահայտված և այլ խորագրերում չդասակարգված ախտանիշեր, նշաններ և շեղումներ նորմայից	R00-R99	2177	1102,3	2069	1047,6
Վնասվածքներ, թունավորումներ և արտաքին պատճառների ներգործության որոշ այլ հետևանքներ	S00-T98	3893	1971,1	3867	1958,0
ԸՆԴԱՄԵՆԸ	A00-T98	109139	55260,3	84288	42677,5

* Բացարձակ թիվ

**100000 բնակչի հաշվով

Աղյուսակ 14. ԱՐՅԱՆ ՇՐՋԱՆԱՌՈՒԹՅԱՆ ՀԱՄԱԿԱՐԳԻ ՀԻՎԱՆԴՈՒԹՅՈՒՆՆԵՐՈՎ ԳՐԱՆՑՎԱԾ ԸՆԴՀԱՆՈՒՐ ՀԻՎԱՆԴՆԵՐԻ ԹԻՎԸ, 2015

Հիվանդություն	ՀՄԴ 10	Մեծահասակներ		0-14 տարեկան		15-17 տարեկան	
		Բ.թ.	Հ.թ.	Բ.թ.	Հ.թ.	Բ.թ.	Հ.թ.
Արյան շրջանառության համակարգի հիվանդություններ՝ ընդամենը	100-199	89081	10582,2	177	89,6	148	444,4
Սրտի քրոնիկ ռևմատիկ հիվանդություններ	105-109	890	105,7	13	6,6	11	33,0
Գերճնշումային հիվանդություններ	110-113	42693	5071,6	0	0,0	16	48,0
Սրտի իշեմիկ հիվանդություն	120-125	31939	3794,1	0	0,0	0	0,0
այդ թվում՝ կրծքահեղձուկ	120	9019	1071,4	0	0,0	0	0,0
Սրտամկանի սուր ինֆարկտ	121	728	86,5	0	0,0	0	0,0
Սրտամկանի կրկնակի ինֆարկտ	122	225	26,7	0	0,0	0	0,0
Ուղեղանոթային հիվանդություններ	160-169	5343	634,7	2	1,0	0	0,0
այդ թվում՝ ուղեղի արյունազեղում	160-162	598	71,0	0	0,0	0	0,0
Ուղեղի ինֆարկտ	163	948	112,6	0	0,0	0	0,0
Ինսուլտ՝ չճշտված, որպես արյունազեղում/ինֆարկտ	164	327	38,8	0	0,0	0	0,0
Ուղեղի ինֆարկտ չառաջացնող նախա / և ուղեղային զարկերակների խցանում և նեղացում	165-166	752	89,3	1	0,5	0	0,0

Աղյուսակ 15. ԿՅԱՆՔՈՒՄ ԱՌԱՋԻՆ ԱՆԳԱՄ ԱԽՏՈՐՈՇՎԱԾ ԱՐՅԱՆ ՇՐՋԱՆԱՌՈՒԹՅԱՆ ՀԱՄԱԿԱՐԳԻ ՀԻՎԱՆԴՈՒԹՅՈՒՆՆԵՐՈՎ ՀԻՎԱՆԴՆԵՐԻ ԹԻՎԸ, ՍԵՌԱՏԱՐԻՔԱՅԻՆ ԲԱՇԽՎԱԾՈՒԹՅՈՒՆԸ, 2015

Հիվանդություն	ՀՄԴ 10	Սեռ	0-14	15-17	Մեծահասակներ							
					Ընդամենը	18-24	25-39	40-49	50-59	60-65	65 և >	
Ընդամենը	100-199		111	103	19006							
Սրտի քրոնիկ ռևմատիկ հիվանդություններ.	105-109	ա	3	3	47	10	14	11	7	4	1	
		ի	2	0	51	10	14	11	11	4	1	
Գերճնշումային հիվանդություններ	110-113	ա	0	6	3264	83	127	518	838	943	755	
		ի	0	3	4227	76	138	642	1195	1299	877	
Սրտի իշեմիկ հիվանդություն	120-125	ա	0	0	3580	0	95	619	1031	1035	800	
		ի	0	0	2833	0	64	386	807	864	712	
այդ թվում՝ կրծքահեղձուկ	120	ա	0	0	1239	0	40	210	387	327	275	
		ի	0	0	862	0	25	93	275	240	229	
սրտամկանի սուր ինֆարկտ	121	ա	0	0	461	0	5	58	145	165	88	
		ի	0	0	176	0	0	12	44	60	60	
սրտամկանի կրկնակի ինֆարկտ	122	ա	0	0	80	0	0	4	24	34	18	
		ի	0	0	30	0	0	3	5	11	11	
Ուղեղանոթային հիվանդություններ	160-169	ա	0	0	771	3	10	62	170	289	237	
		ի	1	0	782	1	12	53	190	304	222	
այդ թվում՝ ուղեղի արյունազեղում	160-162	ա	0	0	157	2	1	19	39	44	52	
		ի	0	0	151	0	7	11	53	39	41	
ուղեղի ինֆարկտ	163	ա	0	0	181	0	6	9	45	54	67	
		ի	0	0	171	0	1	6	49	64	51	
ինսուլտ՝ ճշտված, որպես արյունազեղ./ինֆարկտ	164	ա	0	0	56	1	0	5	17	12	21	
		ի	0	0	67	0	0	10	13	22	22	
ուղեղի ինֆարկտ չառաջաց. նախա / և ուղեղային զարկերակների խցանում և նեղացում	165-166	ա	0	0	93	0	1	5	32	23	32	
		ի	0	0	112	0	3	12	31	24	42	

Աղյուսակ 16. ՆԵՐՉԱՏԱԿԱՆ ՀԱՄԱԿԱՐԳԻ ՀԻՎԱՆԴՈՒԹՅՈՒՆՆԵՐՈՎ ԳՐԱՆՑՎԱԾ ԸՆԴՀԱՆՈՒՐ ՀԻՎԱՆԴՆԵՐԻ ԹԻՎԸ, 2015

Հիվանդություն	ՀՄԴ 10-ի	Մեծահասակներ		0-14 տարեկան երեխաներ		15-17 տարեկան երեխաներ	
		Բ.թ.	Հ.թ.	Բ.թ.	Հ.թ.	Բ.թ.	Հ.թ.
Ներզատական համակարգի հիվանդություններ՝ ընդամենը*		38142	4531,0	1631	825,8	631	1894,9
Թիրեոտոքսիկոզ	E05	567	67,4	1	0,5	7	21,0
Աուտոիմուն թիրեոիդիտ	E06.3	2282	271,1	35	17,7	24	72,1
Շաքարային դիաբետ տիպ 1	E10	5021	596,5	78	39,5	31	93,1
Շաքարային դիաբետ տիպ 2	E11	26427	3139,3	0	0,0	0	0,0
Պարբերական հիվանդություն	E85.0	1357	161,2	365	184,8	81	243,2

*տառանց յոթի անբավարարությամբ պայմանավորված վահանաձև գեղձի հիվանդությունների

Աղյուսակ 17. ԿՅԱՆՔՈՒՄ ԱՌԱՋԻՆ ԱՆԳԱՄ ԱԽՏՈՐՈՇՎԱԾ ՆԵՐՉԱՏԱԿԱՆ ՀԱՄԱԿԱՐԳԻ ՀԻՎԱՆԴՈՒԹՅՈՒՆՆԵՐՈՎ ՀԻՎԱՆԴՆԵՐԻ ԹԻՎԸ, ՍԵՌԱՏԱՐԻՔԱՅԻՆ ԲԱՇԽՎԱԾՈՒԹՅՈՒՆ, 2015

Հիվանդություն	ՀՄԴ 10	Սեռ	0-14	15-17	Ընդամենը	Մեծահասակներ					
						18-24	25-39	40-49	50-59	60-65	65 և >
Ներզատական համակարգի հիվանդություններ ընդամենը			759	288	3858						
Թիրեոտոքսիկոզ	E05	ա	0	2	32	1	4	10	12	4	1
		ի	0	0	89	3	22	21	25	11	7
Աուտոիմուն թիրեոիդիտ	E06.3	ա	10	5	71	0	11	35	15	8	2
		ի	7	11	538	37	98	204	108	61	30
Շաքարային դիաբետ տիպ 1	E10	ա	6	3	158	15	18	24	44	38	19
		ի	12	2	187	11	17	25	54	47	33
Շաքարային դիաբետ տիպ 2	E11	ա	0	0	948	2	46	176	270	235	219
		ի	0	0	1251	0	46	214	397	315	279
Պարբերական հիվանդություն	E85.0	ա	11	8	42	18	6	10	6	1	1
		ի	11	2	41	13	9	7	7	2	3

*տառանց յոթի անբավարարությամբ պայմանավորված վահանաձև գեղձի հիվանդությունների

Աղյուսակ 18. ՉԱՐՈՐԱԿ ՆՈՐԱԳՈՅԱՑՈՒԹՅՈՒՆՆԵՐՈՎ ՀԻՎԱՆԴՆԵՐԻ ԹԻՎԸ

Տարեվերջին հսկողության տակ գտնվող հիվանդների թիվը		Հաշվետու տարում կյանքում առաջին անգամ հաստատված ախտորոշումով հիվանդների թիվը	
Բացարձակ թիվ	100000 բնակչի հաշվով	Բացարձակ թիվ	100000 բնակչի հաշվով
17334	1614.4	2953	275.3

Աղյուսակ 19. ՀՈԳԵԿԱՆ ԽԱՆԳԱՐՈՒՄՆԵՐ ՈՒՆԵՑՈՂ ՀԻՎԱՆԴՆԵՐԻ ԹԻՎԸ

Տարեվերջին հսկողության տակ գտնվող հիվանդների թիվը		Հաշվետու տարում կյանքում առաջին անգամ հաստատված ախտորոշումով հիվանդների թիվը	
Բացարձակ թիվ	100000 բնակչի հաշվով	Բացարձակ թիվ	100000 բնակչի հաշվով
19296	1797.2	722	67.3

Աղյուսակ 20. ՏՈՒԲԵՐԿՈՒԼՅՈՉՈՎ ՀԻՎԱՆԴՆԵՐԻ ԹԻՎԸ

Տարեվերջին հսկողության տակ գտնվող հիվանդների թիվը		Հաշվետու տարում կյանքում առաջին անգամ հաստատված ախտորոշումով հիվանդների թիվը	
Բացարձակ թիվ	100000 բնակչի հաշվով	Բացարձակ թիվ	100000 բնակչի հաշվով
1288	120.0	278	25.9

የብሔራዊ ልማት ስልጠና ለግብርና ስራ ስልጠና
የግብርና ስራ ስልጠና ለግብርና ስራ

Աղյուսակ 1. ԵՐԵՎԱՆԻ ԲՈՒԺՎԱՍՏԱՏՈՒԹՅՈՒՆՆԵՐԻ ՀԻՄՆԱԿԱՆ ՌԵՍՈՒՐՍՆԵՐ

Բժիշկների թիվը բոլոր մասնագիտություններով՝ ներառյալ ատամնաբույժների	9085
Միջին բուժանձնակազմի թիվը	8580
Հիվանդանոցային հիմնարկների թիվը	54
ԱԱՊ օգնություն իրականացնող հիմնարկների թիվը	145
Հիվանդանոցային մահճակալների թիվը	7880

Աղյուսակ 2. ՀԻՎԱՆԴԱՆՈՑԱՅԻՆ ԲՈՒԺՕԳՆՈՒԹՅՈՒՆ ԻՐԱԿԱՆԱՑՆՈՂ ՀԻՄՆԱՐԿՆԵՐԻ ԳՈՐԾՈՒՆԵՈՒԹՅՈՒՆԸ

Բուժհիմնարկի անվանումը	Մահճակալների թիվը	Ընդունվել են հիվանդներ	Մահճակալի տարեկան միջին զբաղվածությունը օրերով	Մահացել են հիվանդանոցում	
				Բացարձակ թիվ	Հիվանդանոցային մահաբերություն (%)
Երևան - ընդամենը	7880	273023	255	3944	1.5
«Արմենիա» հանրապետական ԲԿ	700	23865	251	636	2.8
«Սուրբ Գրիգոր Լուսավորիչ» ԲԿ	775	45390	334	1152	2.6
Համալսարանական թիվ 1 կլինիկական հիվանդանոց	187	7570	250	198	2.7
«Մուրացան» համալսարանական կլինիկական հիվանդանոց	218	10517	355	108	1.0
Նուբարաշենի հոգեբուժական կենտրոն	350	2767	295	9	0.4
Նորքի հոգեբուժական կենտրոն	150	2094	251	1	0.06
Ավանի հոգեբուժական կենտրոն	100	819	292	0	0.0
Նարկոլոգիական հանրապետական կենտրոն	60	1180	249	1	0.09
«Մոր և մանկան առողջության պահպանման գիտական կենտրոն»	120	5564	169	8	0.1
Վերարտադրողական առողջության, պերինատալոգիայի մանկաբարձության և գինեկոլոգիայի հանրապետական ինստիտուտ	165	9422	257	49	0.5
«Արաբկիր» բժշկական համալիր երեխաների և դեռահասների առողջության ինստիտուտ	260	14689	571	23	0.2
«Նաիրի» ԲԿ	93	5671	319	93	1.6
Պրոֆ. Յոյանի անվան արյունաբանական կենտրոն	75	1276	207	42	3.6
Ֆանարջանի անվան ուռուցքաբանության ազգային կենտրոն	520	6537	233	53	0.8
«Միքայելյան» վիրաբուժության ինստիտուտ	220	2537	119	56	2.2
Վնասվածքաբանության և օրթոպեդիայի գիտական կենտրոն	125	5615	358	3	0.05
Ճառագայթային բժշկության և այրվածքների գիտական կենտրոն	90	1306	242	14	1.1
Մաշկաբանության և սեռավարակաբանության ԲԿ	100	3368	333	0	0.0
Մալյանի անվան ակնաբուժական կենտրոն	184	6510	68	0	0.0
«Արթմեդ» վերականգնողական բժշկական կենտրոն	212	3621	229	8	0.2

Աղյուսակ 2. շարունակություն

Բուժփնտրման անվանումը	Մահճակալների թիվը	Ընդունվել են հիվանդներ	Մահճակալի տարեկան միջին զբաղվածությունը օրերով	Մահացել են հիվանդանոցում	
				Բացարձակ թիվ	Հիվանդանոցային մահաբերություն (%)
«Վ.Ավագյանի անվան» ԲԿ	35	1604	110	1	0.06
«Նորք» ինֆեկցիոն կլինիկական հիվանդանոց	290	9161	217	9	0.1
Ուրոլոգիայի կենտրոն	40	293	37	0	0.0
«Իզմիրլյան» ԲԿ	120	4963	300	16	0.3
«Գրացիա» հայկական կարմիր խաչի ընկերության միջազգային վերականգնողական կենտրոն	110	892	190	0	0.0
Հանրապետական մանկական վերականգնողական կենտրոն	45	259	117	0	0.0
Կուրորտաբանության և ֆիզիկական բժշկության գիտահետազոտական ինստիտուտ	150	2350	213	0	0.0
«Արմենիկում»	52	1136	165	6	0.5
«Քանկոր» սիրտ-անոթային ԲԿ	18	337	66	7	2.1
«Ավանգարդ Մեդ»	14	873	66	0	0.0
«Սլավմեդ» ԲԿ	60	1164	72	0	0.0
«Վիկմեդ» ԲԿ	3	176	59	0	0.0
«Էլեն-Նարե» ծննդագնության կենտրոն	25	2200	269	0	0.0
«Էլիտմեդ» ԲԿ	30	835	78	0	0.0
«Բարեկամ»	16	249	72	1	0.4
Ժամանակակից վիրաբուժության կլինիկա	10	373	94	0	0.0
«Մեդլայն կլինիկ»	45	1470	188	3	0.2
«Լյուդվիգովիչ»	10	346	35	0	0.0
Թիվ 2 բուժմիավորում	100	5638	302	65	1.2
«Արամյանց» ԲԿ	160	1974	68	24	1.2
«Լեբեն»	90	3044	280	27	0.9
«Քանաքեռ-Չեյթուն» ծննդատուն	75	472	20	0	0.0
«Աստղիկ» ԲԿ	130	8715	255	115	1.3
«Էրեբունի» ԲԿ	488	27500	370	996	3.7
«Շենգավիթ» ԲԿ	60	6063	364	10	0.2
«Քանաքեռ-Չեյթուն» ԲԿ	197	6612	156	15	0.3
«Ս.Սարգսյան և գործընկերներ»	28	677	148	0	0.0
«Սուրբ Աստվածածին» ծննդատուն	60	976	44	0	0.0
«Նորք Մարաշ» ԲԿ	72	3299	256	58	1.8
Հակատուբերկուլյոզային դիսպանսեր	48	204	150	0	0.0
«Բեգլարյան» ԲԿ	130	3437	129	2	0.06
«Գրիգոր Նարեկացի» ԲԿ	75	2837	178	2	0.07
«Սուրբ Աստվածամայր» ԲԿ	265	8850	250	102	1.2
Սրտաբանության գիտահետազոտական ինստիտուտ	125	3726	247	31	1.1

Աղյուսակ 2. շարունակություն

Բուժփինարկի անվանումը	Ծնունդների թիվը	Վիժումների թիվը	Կեսարյան հատումների թիվը	Վիրահատությունների թիվը
Երևան ընդամենը	22696	6063	8006	96960
«Արմենիա» հանրապետական ԲԿ	0	0	0	4635
«Սուրբ Գրիգոր Լուսավորիչ» ԲԿ	3105	1046	1238	9635
Համալսարանական թիվ 1 կլինիկական հիվանդանոց	0	0	0	4004
«Մուրացան» համալսարանական կլինիկական հիվանդանոց	0	0	0	1749
Նուբարաշենի հոգեբուժական կենտրոն	0	0	0	0
Նորքի հոգեբուժական կենտրոն	0	0	0	0
Ավանի հոգեբուժական կենտրոն	0	0	0	0
Նարկոլոգիական հանրապետական կենտրոն	0	0	0	0
«Մոր և մանկան առողջության պահպանման գիտական կենտրոն»	2837	562	924	3251
Վերարտադրողական առողջության, պերինատալոգիայի, մանկաբարձության և գինեկոլոգիայի հանրապետական ինստիտուտ	3977	553	1579	3236
«Արաբկիր» բժշկ. համալիր Երեխա-ի և դեռահաս-ի առողջ. ինստիտուտ	0	0	0	3703
«Նաիրի» ԲԿ	0	0	0	4147
Պրոֆ.Յոլյանի անվան արյունաբանական կենտրոն	0	0	0	18
Ֆանարջյանի անվան ուռուցքաբանության ազգային կենտրոն	0	0	0	3408
«Միքայելյան» վիրաբուժության ինստիտուտ	0	0	0	1770
Վնասվածքաբանության և օրթոպեդիայի գիտական կենտրոն	0	0	0	631
Ճառագայթային բժշկության և այրվածքների գիտական կենտրոն	0	0	0	84
Մաշկաբանության և սեռավարակաբանության ԲԿ	0	0	0	0
Մալյանի անվան ակնաբուժական կենտրոն	0	0	0	4176
«Արթմեդ» վերականգնողական ԲԿ	0	0	0	962
«Վ.Ավագյանի անվան» ԲԿ	0	0	0	1589
«Նորք»ինֆեկցիոն կլինիկական հիվանդանոց	0	0	0	0
Ուրոլոգիայի կենտրոն	0	0	0	293
«Իզմիրլյան» ԲԿ	0	0	0	4993
«Գրացիա» հայկական կարմիր խաչի ընկերության միջազգային վերականգնողական կենտրոն	0	0	0	0
Հանրապետական մանկական վերականգնողական կենտրոն	0	0	0	0
Կուրորտաբանության և ֆիզիկ. բժշկության գիտահետազոտ. ինստիտուտ	0	0	0	0
«Արմենիկում»	0	0	0	18
«Քանկոր» սիրտ-անոթային ԲԿ	0	0	0	148
«Ավանգարդ Մեդ»	0	0	0	879
«Սլավմեդ» ԲԿ	562	85	218	878
«Վիկմեդ» ԲԿ	0	0	0	176
«Էլեն-Նարե» ծննդօգնության կենտրոն	1023	749	249	1546
«Էլիտմեդ» ԲԿ	0	0	0	811
«Բարեկամ»	0	0	0	0
Ժամանակակից վիրաբուժության կլինիկա	0	0	0	453
«Մեդլայն կլինիկ»	0	0	0	1756

Աղյուսակ 2. շարունակություն

Բուժփիմնարկի անվանումը	Ծնունդների թիվը	Վիժումների թիվը	Կեսարյան հատումների թիվը	Վիրահատությունների թիվը
«Լյուդվիգովիչ» ՍՊԸ	0	0	0	417
Թիվ 2 բուժմիավորում	0	0	0	292
«Արամյանց» ԲԿ	0	7	0	1155
«Լեբեն»	0	0	0	2403
«Քանաքեռ-Չեյթուն» ծննդատուն	228	166	70	273
«Աստղիկ» ԲԿ	1339	719	389	5886
«Էրեբունի» ԲԿ	4324	875	1506	12865
«Շենգավիթ» ԲԿ	2900	504	937	4266
«Քանաքեռ-Չեյթուն» ԲԿ	0	0	0	3610
«Ս.Սարգսյան և գործընկերներ»	0	0	0	0
«Սուրբ Աստվածածին» ծննդատուն	415	197	95	534
«Նորք Մարաշ» ԲԿ	0	0	0	775
Հակատուբերկուլյոզային դիսպանսեր	0	0	0	0
«Բեգլարյան» ԲԿ	1244	342	528	1684
«Գրիգոր Նարեկացի» ԲԿ	742	258	273	1187
«Սուրբ Աստվածամայր» ԲԿ	0	0	0	2498
Սրտաբանության գիտահետազոտական ինստիտուտ	0	0	0	166

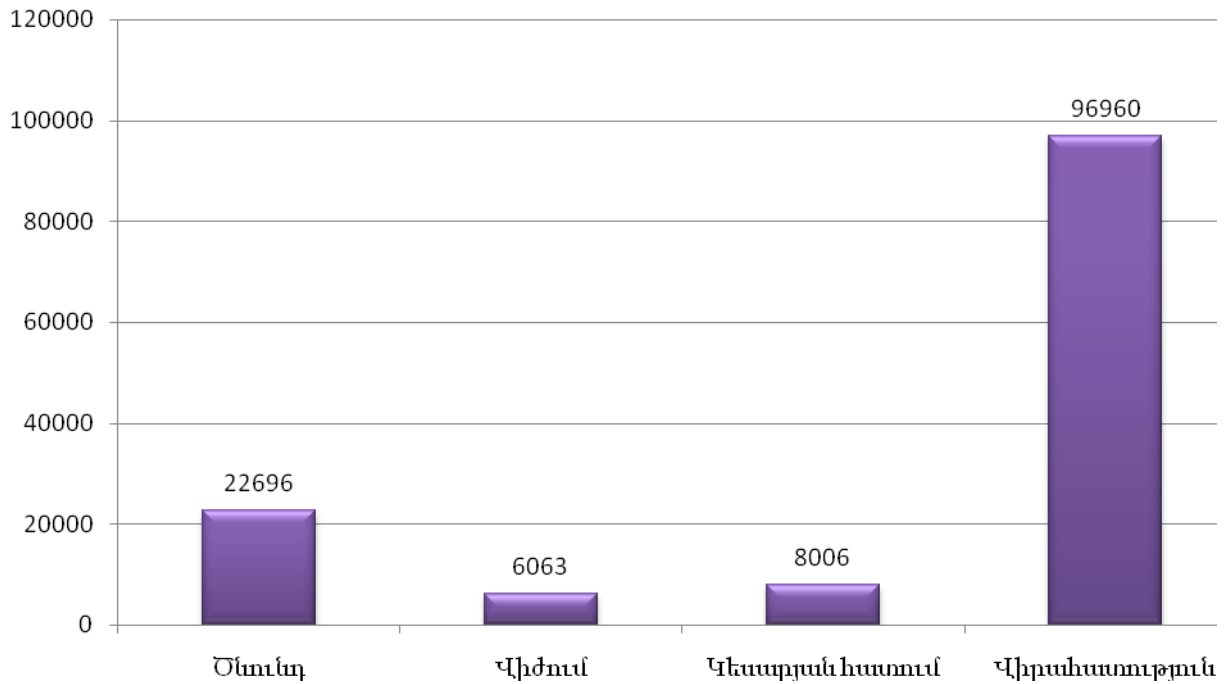
Աղյուսակ 3. ԵՐԵՎԱՆԻ ՀԻՎԱՆԴԱՆՈՑԱՅԻՆ ԲՈՒԺՕԳՆՈՒԹՅՈՒՆ ԻՐԱԿԱՆԱՑՆՈՂ ՀԱՍՏԱՏՈՒԹՅՈՒՆՆԵՐՈՒՄ ԳՐԱՆՑՎԱԾ ՎԻՃԻՄՆԵՐԻ ԹԻՎՆ ԸՍՏ ՊԱՏՃԱՌՆԵՐԻ, 2015

Բուժհաստատություն	Ընդամենը (առանց մինի և դեղորայքների միջոցով առաջացած վիժումների)	Ինքնաբեր (սպոնտան)	Արհեստական թույլատրված	Արհեստական բժշկական ցուցումներով	Արհեստական քրեական
Ընդամենը	5946	1495	3034	1416	1
«Արամյանց» ԲԿ	7	7	0	0	
«Քանաքեռ-Չեյրթուն» ծննդատուն	166	59	82	25	
«Մալաթիա» ԲԿ	719	115	561	43	
«Էրեբունի» ԲԿ	875	168	369	337	1
«Շենգավիթ» ԲԿ	504	204	222	78	
«Սուրբ Աստվածածին» ծննդատուն	197	23	167	7	
«Բեգլարյան» ԲԿ	342	156	84	102	
«Գրիգոր Նարեկացի» ԲԿ	258	121	125	12	
«Սուրբ Գրիգոր Լուսավորիչ» ԲԿ	1046	328	257	461	
«Էլեն-Նարե» ծննդոգնության կենտրոն	681	21	659	1	
Վերարտադրողական առողջության կենտրոն ԳՀԻ	553	151	257	145	
Մոր և մանկան առողջ պահպ. ԳՀ կենտրոն	513	142	171	200	
«Սլավմեդ» ԲԿ	85	0	80	5	

Աղյուսակ 4. ԵՐԱՆՆԻ ՑԵՐԵԿԱՅԻՆ ՍՏԱՑԻՈՆԱՐՆԵՐԻ ԳՈՐԾՈՒՆԵՈՒԹՅՈՒՆ, 2015

Բուժփմնարկի անվանումը	Բաժանմունք	Մահճակալների թիվը	Ընդունվել են հիվանդներ	Մահացել են
Ընդամենը		401	15045	100
«Արմենիա» հանրապետական ԲԿ	Հեմոդիալիզ	14	70	30
«Սուրբ Գրիգոր Լուսավորիչ» ԲԿ	Հեմոդիալիզ	26	91	5
Համալսարանական թիվ 1 կլինիկական հիվանդանոց	Ակնաբուժական մանկական	8	1201	0
Վերարտադրողական առողջության, պերինատալոգիայի, մանկաբարձության և գինեկոլոգիայի հանրապետական ինստիտուտ	Գինեկոլոգիական	4	195	0
	Վիժումների կատարման համար	2	257	0
«Արաբկիր» բժշկ. համալիր Երեխա-ների և դեռահասների առողջ. ինստիտուտ	Հեմոդիալիզ	18	45	4
Պրոֆ.Յոլյանի անվան արյունաբանական կենտրոն	Արյունաբանական մանկական	3	333	0
	Արյունաբանական մեծահասակների համար	10	1303	0
Ֆանարջյանի անվան ուռուցքաբանության ազգային կենտրոն	Քիմիաթերապևտիկ	20	3901	0
	Ճառագայթային	20	866	0
Ուրոլոգիայի կենտրոն	Գինեկոլոգիական	5	217	0
Հանրապետական մանկական վերականգնողական կենտրոն	Վերականգնողական	15	359	0
Կուրորտաբանության և ֆիզիկ. բժշկության գիտահետազոտ. ինստիտուտ	Վերականգնողական	10	221	0
Վնասվածքաբանության և օրթոպեդիայի գիտ կենտրոն	Վնասվածքաբանության մեծահասակների	1	320	0
	Վնասվածքաբանության մանկական	1	65	0
	Օրթոպեդիա մեծահասակների	2	410	0
	Վիրաբուժական	1	88	0
«Էրեբունի» ԲԿ	Հեմոդիալիզ	18	34	1
«Աստղիկ» ՍՊԸ	Հեմոդիալիզ	40	97	46

Գծապատկեր 4. ԵՐԵՎԱՆԻ ԲԺՇԿԱԿԱՆ ԿԵՆՏՐՈՆՆԵՐՈՒՄ ԻՐԱԿԱՆԱՑՎՈՂ ԾՆՈՒՆԴՆԵՐԻ, ՎԻԺՈՒՄՆԵՐԻ, ԿԵՍԱՐՅԱՆ ՀԱՏՈՒՄՆԵՐԻ ԹԻՎԸ 2015



Աղյուսակ 5. ԱԱՊ ԲՈՒԺՕԳՆՈՒԹՅՈՒՆ ԻՐԱԿԱՆԱՑՆՈՂ ՀԻՄՆԱՐԿՆԵՐԻ ԳՈՐԾՈՒՆԵՈՒԹՅՈՒՆԸ ՀԱՃԱԽՈՒՄՆԵՐԻ ԹԻՎԸ

Հաճախումների թիվը բժիշկներին (ներառյալ կանխարգելիչ բնույթի)	Բժիշկների տնային հաճախումների թիվը	Հաճախումներ ստոմատոլոգներին	Շտապ բուժօգնություն ստացած անձների թիվը
4214242	280197	434219	248263

Մ Ա Ր Դ Կ Ա Յ Ի Ն

Ն Ե Ր ՈՒ Ժ

Աղյուսակ 1. ԵՐԵՎԱՆԻ ՄԱՐԴԿԱՅԻՆ ՆԵՐՈՒԺ, 2015

Մասնագիտություններ	Հիվանդանոցային և ԱԱՊ հաստատություններում գործող մարդկային ներուժի (ֆիզիկական անձերի) թվաքանակը		այդ թվում՝			
			Հիվանդանոցային հաստատություններ		ԱԱՊ հաստատություններ (պոլիկլինիկաներ, ամբուլատորիաներ, դիսպանսերներ, կոնսուլտացիաներ)	
	Բ.թ	10000 բն.	Բ.թ	10000 բն.	Բ.թ	10000 բն.
Բժիշկներ - ընդամենը	6176	57.52	3064	28.54	3112	28.98
Գործադիր մարմնի ղեկավար և տեղակալներ	328	3.05	141	1.31	187	1.74
Թերապևտներ - ընդամենը	537	6.39	77	0.92	460	5.47
նրանցից՝ տեղամասային	388	4.61	0	0.00	388	4.61
կցագրված	0	0.00	0	0.00	0	0.00
Դեռահասային բժիշկ	6	1.83	0	0.00	6	1.83
Ընտանեկան բժիշկներ	64	0.60	1	0.01	63	0.59
Թոքաբան	13	0.12	8	0.07	5	0.05
Սրտաբան	268	2.50	199	1.85	69	0.64
Ռևմատոլոգ	25	0.23	18	0.17	7	0.07
Աղեստամոքսաբան	56	0.52	33	0.31	23	0.21
Դիետոլոգ / նուտրիցիոլոգ/	3	0.03	1	0.01	2	0.02
Ներզատաբան	127	1.18	44	0.41	83	0.77
Ալերգոլոգ և իմունոլոգ	26	0.24	14	0.13	12	0.11
Երիկամաբան	38	0.35	37	0.34	1	0.01
Արյունաբան, տրանսֆուզիոլոգ	37	0.34	37	0.34	0	0.00
Ինֆեկցիոնիստ	85	0.79	53	0.49	32	0.30
Վիրաբույժ	329	3.06	274	2.55	55	0.51
Սիրտ-անոթային վիրաբույժ	86	0.80	86	0.80	0	0.00
Կրծքային վիրաբույժ	14	0.13	14	0.13	0	0.00
Նյարդավիրաբույժ	43	0.40	43	0.40	0	0.00
Վնասվածքաբան և օրթոպեդ	113	1.05	104	0.97	9	0.08
Պրոկտոլոգ	26	0.24	24	0.22	2	0.02
Անեսթեզիոլոգ/ռեանիմատոլոգ	319	2.97	287	2.67	32	0.30
Էնդոսկոպիստ	24	0.22	21	0.20	3	0.03
Ուռուլոգ	73	0.68	51	0.47	22	0.20
Ուռուցքաբան	59	0.55	36	0.34	23	0.21
ճառագայթաբան	25	0.23	21	0.20	4	0.04
Ստոմատոլոգ	499	4.65	44	0.41	455	4.24
Մանկաբարձ գինեկոլոգ	528	9.15	263	4.56	265	4.59
Մանկաբույժներ - ընդամենը	392	16.85	73	3.14	319	13.71
նրանցից՝ տեղամասային	280	12.03	0	0.00	280	12.03
կցագրված	0	0.00	0	0.00	0	0.00

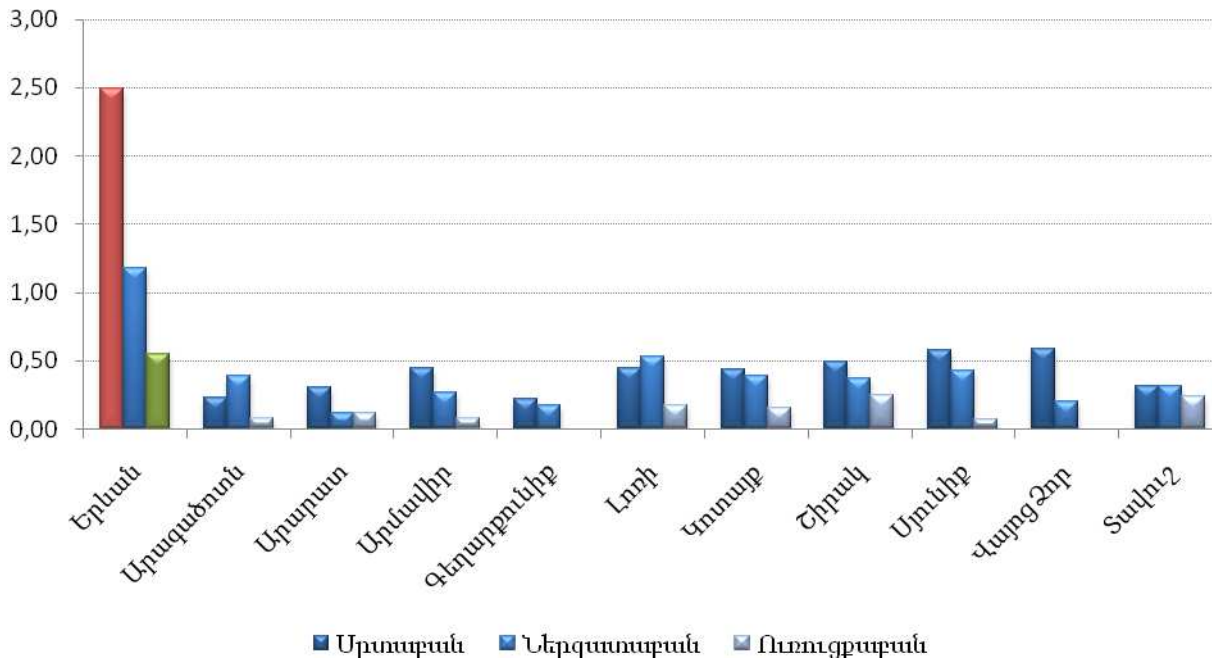
Աղյուսակ 1. շարունակություն

Մասնագիտություններ	Հիվանդանոցային և ԱԱՊ հաստատություններում գործող մարդկային ներուժի (ֆիզիկական անձերի) թվաքանակը		այդ թվում՝			
			Հիվանդանոցային հաստատություններ		ԱԱՊ հաստատություններ (պոլիկլինիկաներ, ամբուլատորիաներ, դիսպանսերներ, կոնսուլտացիաներ)	
	Բ.թ	10000 բն.	Բ.թ	10000 բն.	Բ.թ	10000 բն.
Նեոնատոլոգ	91	4.55	91	4.55	0	0.00
Ակնաբույժ	211	1.97	129	1.20	82	0.76
Քիթ - կոկորդ - ականջաբան	146	1.36	83	0.77	63	0.59
Ֆթիզիատր	29	0.27	5	0.05	24	0.22
Նյարդաբան	184	1.71	107	1.00	77	0.72
Հոգեբույժ	57	0.53	39	0.36	18	0.17
Թմբաբան	15	0.14	5	0.05	10	0.09
Հոգեթերապևտ	22	0.20	15	0.14	7	0.07
Դատահոգեբուժական փորձագետ	3	0.03	3	0.03	0	0.00
Սեռախտաբան	16	0.15	8	0.07	8	0.07
Մաշկաբան վեներոլոգ	107	1.00	16	0.15	91	0.85
Ֆիզիոթերապևտ	52	0.48	20	0.19	32	0.30
Կինեզոթերապևտ	11	0.10	9	0.08	2	0.02
Սպորտային բժիշկ	2	0.02	0	0.00	2	0.02
Ռեֆլեքսոթերապևտ	30	0.28	15	0.14	15	0.14
ԷԿԳ-մասնագետ	46	0.43	19	0.18	27	0.25
Սոնոգրաֆիստ	256	2.38	120	1.12	136	1.27
Ռենտգենոլոգ	117	1.09	76	0.71	41	0.38
Կլինիկական լաբորատոր ախտորոշման մասնագետներ	247	2.30	125	1.16	122	1.14
Գենետիկ	6	0.06	1	0.01	5	0.05
Բժիշկ թունաբան	5	0.05	5	0.05	0	0.00
Մանրէաբան	14	0.13	10	0.09	4	0.04
Համաճարակաբան	28	0.26	21	0.20	7	0.07
Ախտաբան և կլինիկական մորֆոլոգ	34	0.32	34	0.32	0	0.00
Դատա - բժշկական փորձագետ	0	0.00	0	0.00	0	0.00
Հանրային առողջապահության և կանխարգելիչ բժշկության մասնագետ	0	0.00	0	0.00	0	0.00
Շտապ օգնության բժիշկ	134	1.25	34	0.32	100	0.93
Ռադիոլոգոստոպային մասնագետ	27	0.25	21	0.20	6	0.06
Բժիշկ վիճակագիր	38	0.35	18	0.17	20	0.19
Այլ մասնագետ	105	0.98	31	0.29	74	0.69

Աղյուսակ 2. ԵՐԵՎԱՆԻ ՄԱՐԴԿԱՅԻՆ ՆԵՐՈՒԺ, 2015

Մասնագիտություններ	Հիվանդանոցային և ԱԱՊ հաստատություններում գործող մարդկային ներուժի (ֆիզիկական անձերի) թվաքանակը		այդ թվում՝			
			Հիվանդանոցային հաստատություններ		ԱԱՊ հաստատություններ (պոլիկլինիկաներ, ամբուլատորիաներ, դիսպանսերներ, կոնսուլտացիաներ)	
	Բ.թ	10000 բն.	Բ.թ	10000 բն.	Բ.թ	10000 բն.
Ընդամենը միջին բուժանձնակազմ	8280	77.12	5021	46.76	3259	30.35
Ընտանեկան բուժքույր	194	1.81	1	0.01	193	1.80
Մանկական բուժքույր	512	22.00	114	4.90	398	17.10
Բուժքույր նեոնատոլոգ	91	4.55	91	4.55	0	0.00
Վիրակապարանի բուժքույր	243	2.26	230	2.14	13	0.12
Բուժքույր անեսթեզիոլոգ	280	2.61	276	2.57	4	0.04
Շտապ և անհետաձգելի օգնության բուժքույր	329	3.06	120	1.12	209	1.95
Ֆիզիոթերապևտիկ և վերականգնողական բուժքույր	179	1.67	122	1.14	57	0.53
Հոգեբուժության և նարկոլոգիայի բուժքույր	141	1.31	125	1.16	16	0.15
Ստոմատոլոգիայի բուժքույր	280	2.61	7	0.07	273	2.54
Այլ կաբինետների բուժքույրեր	3864	35.99	2754	25.65	1110	10.34
Լաբորատոր ախտորոշման	56	0.52	30	0.28	26	0.24
Ճառագայթային ախտորոշման	41	0.38	28	0.26	13	0.12
Ֆունկցիոնալ ախտորոշման	102	0.95	47	0.44	55	0.51
Բուժքույր կանխարգելիչ բժշկությունում	14	0.13	0	0.00	14	0.13
Պաթանատոմիայի և կլինիկական մորֆոլոգիայի	21	0.20	21	0.20	0	0.00
Բուժքույրական գործի կառավարիչ	125	1.16	85	0.79	40	0.37
Հանրային առողջապահության բուժքույր	4	0.04	0	0.00	4	0.04
Ընտանեկան և համայնքային բժշկության բուժքույր	0	0.00	0	0.00	0	0.00
Բուժքույր կոսմետոլոգ	11	0.10	1	0.01	10	0.09
Մանկաբարձուհի	585	20.74	357	12.66	228	8.09
Բուժակ	49	0.46	45	0.42	4	0.04
Ատամնատեխնիկ	57	0.53	0	0.00	57	0.53
Լաբորանտներ	578	5.38	367	3.42	211	1.97
Ռենտգեն լաբորանտներ և ռենտգեն տեխնիկներ	216	2.01	128	1.19	88	0.82
Սանիտարական բժիշկների և համաճարակաբանների օգնականներ	2	0.02	1	0.01	1	0.01
Հրահանգիչ ախտահանողներ և ախտահանողներ	22	0.20	16	0.15	6	0.06
Միջին բուժվիճակագիր	61	0.57	23	0.21	38	0.35
Այլ միջին անձնակազմ	223	2.08	32	0.30	191	1.78
Դեղագործ	64	0.60	49	0.46	15	0.14

Գծապատկեր 5. ՀԻՎԱՆԴԱՆՈՑԱՅԻՆ ԵՎ ԱԱՊ ՀԱՍՏԱՏՈՒԹՅՈՒՆՆԵՐՈՒՄ ՆԵՂ ՄԱՍՆԱԳԵՏՆԵՐԻ ԲԱՇԽՎԱԾՈՒԹՅՈՒՆՆ ԸՍՏ ՄԱՐԶԵՐԻ, 2015



Ե Ր Ե Վ Ա Ն Ի
Բ ՈՒ Ժ Հ Ա Ս Տ Ա Տ ՈՒ Թ Յ ՈՒ Ն Ն Ե Ր Ի
Մ Ա Ր Դ Կ Ա Յ Ի Ն
Ն Ե Ր ՈՒ Ժ Ի
Ա Ռ Կ Ա Յ ՈՒ Թ Յ ՈՒ Ն Ն
ՈՒ
Բ Ա Շ Խ Վ Ա Ծ ՈՒ Թ Յ ՈՒ Ն Ը

**«ԱՐՄԵՆԻԱ»
ՀԱՆՐԱՊԵՏԱԿԱՆ ԲԺՇԿԱԿԱՆ ԿԵՆՏՐՈՆ ՓԲԸ**

ԱՆՁՆԱԳՐԱՅԻՆ ՏՎՅԱԼՆԵՐ

Կադրային հագեցվածություն

- ✓ Բժիշկներ բոլոր մասնագիտություններով **292**
- ✓ Միջին բուժաշխատող **399**

Մահճակալային ֆոնդ **700 մահճակալ**

- Ընդունվել են հիվանդներ **23865**
- Հիվանդանոցային մահացություն **636**
- Վիրահատություններ **4635**

Գործող բաժանմունքներ

- ✓ Սրտաբանական **60 մահճակալ**
- ✓ Աղետամոքսաբանական **40 մահճակալ**
- ✓ Ներզատաբանական **50 մահճակալ**
- ✓ Երիկամային **30 մահճակալ**
- ✓ Պուլմոնոլոգիական **30 մահճակալ**
- ✓ Վիրաբուժական **110 մահճակալ**
- ✓ Նեյրովիրաբուժական **40 մահճակալ**
- ✓ Անոթային վիրաբուժություն **40 մահճակալ**
- ✓ Վնասվածքաբանական **30 մահճակալ**
- ✓ Ուրոլոգիական **50 մահճակալ**
- ✓ Նյարդաբանական **60 մահճակալ**
- ✓ Մարմնահոգեբուժական **15 մահճակալ**
- ✓ Քիթ-կոկորդ-ականջաբանական **90 մահճակալ**
- ✓ Դիմաձևոտային վիրաբուժության **30 մահճակալ**
- ✓ Տոքսիկոլոգիական **25 մահճակալ**
- ✓ Վերակենդանացում **25 մահճակալ**

Շտապ բուժօգնություն

Պոլիկլինիկական ծառայություն

Աղյուսակ 1. ՀԻՎԱՆԴԱՆՈՑԱՅԻՆ ԲՈՒԺՕԳՆՈՒԹՅՈՒՆ ԻՐԱԿԱՆԱՑՆՈՂ ՀԻՄՆԱՐԿՆԵՐԻ ԳՈՐԾՈՒՆԵՈՒԹՅՈՒՆԸ

Բուժհիմնարկի անվանումը	Մահճակալների թիվը	Ընդունվել են հիվանդներ	Մահճակալի տարեկան միջին զբաղվածությունը օրերով	Մահացել են հիվանդանոցում	
				Բացարձակ թիվ	Հիվանդանոցային մահացություն (%)
Երևան-ընդամենը	7880	273023	255	3944	1.5
«Արմենիա» հանրապետական ԲԿ	700	23865	251	636	2.8

Աղյուսակ 1. շարունակություն

Բուժհիմնարկի անվանումը	Ծնունդների թիվը	Վիժումների թիվը	Կեսարյան հատումների թիվը	Վիրահատությունների թիվը
Երևան - ընդամենը	22696	6063	8006	96960
«Արմենիա» հանրապետական ԲԿ	0	0	0	4635

Աղյուսակ 2. «ԱՐՄԵՆԻԱ» ՀԱՆՐԱՊԵՏԱԿԱՆ ԲԿ-Ի ՄԱՐԴԿԱՅԻՆ ՆԵՐՈՒԺ, 2015

ԱԱՊ ՕՂԱԿԻ ԲԺԻՇԿՆԵՐ									
Պաշտոնի անվանում	Զբաղված պաշտոնների քանակը	Ֆիզիկական անձերի քանակը		որոնցից՝ կանայք (սյուն 2-ից)	Ֆիզիկական անձերի թվաքանակը (սյուն.2-ից) տարիքային խմբեր				
		Ընդամենը (ներառյալ ֆիզ. արձ-ում, զին. ծառ-ում, գործուղ-ում գտնվող և այլ անձանց)	Ներկա պահին աշխատող		22_34	35_44	45_54	55_64	65>
Բժիշկներ - ընդամենը *	76	76	76	74	1	10	23	33	9
Գործադիր մարմնի ղեկավար և տեղ-ներ	1	1	1	1	0	0	1	0	0
Թերապևտներ - ընդամենը	25	25	25	25	0	2	5	13	5
նրանցից տեղամասային	25	25	25	25	0	2	5	13	5
Դեռահասային բժիշկ	1	1	1	1	0	1	0	0	0
Ալերգոլոգ և իմունոլոգ	1	1	1	1	0	0	0	1	0
Ներզատաբան	2	2	2	2	0	0	0	2	0
Ռևմատոլոգ	1	1	1	1	1	0	0	0	0
Մանկաբույժներ ընդամենը	24	24	24	24	0	4	10	10	0
նրանցից տեղամասային	23	23	23	23	0	3	10	10	0
Նյարդաբան	3	3	3	3	0	0	1	2	0
Սրտաբան	2	2	2	2	0	0	1	0	1
Մաշկաբան վեներոլոգ	1	1	1	1	0	0	0	0	1
Վիրաբույժ	2	2	2	2	0	0	2	0	0
Ուռուցքաբան	1	1	1	1	0	0	0	1	0
Ակնաբույժ	3	3	3	3	0	1	1	1	0
Քիթ - կոկորդ - ականջաբան	1	1	1	1	0	1	0	0	0
Սուրդոլոգ	1	1	1	1	0	0	0	1	0
Մանկաբարձ գինեկոլոգ	1	1	1	1	0	0	0	0	1
ԷԿԳ-մասնագետ	1	1	1	1	0	0	0	1	0
Ֆիզիոթերապևտ	1	1	1	1	0	0	1	0	0
Ինֆեկցիոնիստ	1	1	1	1	0	0	1	0	0
Ուռուլոգ	1	1	1	0	0	0	0	0	1
Կլինիկական լաբորանտ	1	1	1	1	0	0	0	1	0
Թերապևտ ստոմատոլոգ	1	1	1	0	0	1	0	0	0
ԱԱՊ ՕՂԱԿԻ ՄԻՋԻՆ ԲՈՒԺԱՆՁՆԱԿԱԶՄ									
Պաշտոնի անվանում	Զբաղված պաշտոնների քանակը	Ֆիզիկական անձերի քանակը		որոնցից՝ կանայք (սյուն 2-ից)	Ֆիզիկական անձերի թվաքանակը (սյուն.2-ից) տարիքային խմբեր				
		Ընդամենը (ներառյալ ֆիզ. արձ-ում, զին. ծառ-ում, գործուղ-ում գտնվող և այլ անձանց)	Ներկա պահին աշխատող		18-34	35_44	45_54	55_64	65>
Ընդամենը միջին բուժանձնակազմ ըստ մասնագիտ և ծառայութ.	101	101	96	101	13	22	44	21	1
Ընտանեկան բուժքույր	25	25	22	25	4	8	10	3	0
Մանկական բուժքույր	23	23	23	23	4	6	10	3	0
Ֆիզիոթերապևտիկ և վերականգնողական բուժքույր	2	2	2	2	0	0	2	0	0
Այլ կաբինետների բուժքույրեր	34	34	32	34	3	5	14	12	0
Ֆունկցիոնալ ախտորոշման	2	2	2	2	0	0	2	0	0
Բուժքույր կանխարգելիչ բժշկությունում	2	2	2	2	0	1	1	0	0
Բուժքույրական գործի կառավարիչ	1	1	1	1	0	0	1	0	0
Մանկաբարձուհի	1	1	1	1	0	0	1	0	0
Լաբորանտներ	7	7	7	7	1	1	2	2	1
Ռենտգեն լաբորանտներ և ռենտգեն տեխնիկներ	1	1	1	1	0	0	0	1	0
Այլ միջին անձնակազմ	3	3	3	3	1	1	1	0	0

Աղյուսակ 3. «ԱՐՄԵՆԻԱ» ՄԱՐԴԿԱՅԻՆ ՆԵՐՈՒԺ, 2015

ՀԻՎԱՆԴԱՆՈՑԱՅԻՆ ՕՂԱԿԻ ԲԺԻՇԿՆԵՐ									
Պաշտոնի անվանում	Զբաղված պաշտոնների քանակը	Ֆիզիկական անձերի քանակը		որոնցից՝ կանայք (սյուն 2-ից)	Ֆիզիկական անձերի թվաքանակը (սյուն.2-ից) տարիքային խմբեր				
		Ընդամենը (ներառյալ ֆիզ. արձ-ում, զին. ծառ-ում, գործուղ-ում գտնվող և այլ անձանց	Ներկա պահին աշխատող		22_34	35_44	45_54	55_64	65^
Բժիշկներ - ընդամենը *	228	216	214	115	31	45	52	39	49
Գործադիր մարմնի ղեկավար և տեղ	5	5	5	0	1	1	1	0	2
Թերապևտներ - ընդամենը	5	5	5	3	0	0	0	3	2
Ալերգոլոգ և իմունոլոգ	1	1	1	1	0	0	0	1	0
Երիկամաբան	10	10	10	7	2	0	3	2	3
Ներզատաբան	10	10	10	8	3	1	2	1	3
Աղեստամոքսաբան	7	7	7	6	1	1	1	2	2
Ռևմատոլոգ	1	1	1	1	0	0	1	0	0
Նյարդաբան	10	10	8	9	5	0	0	2	3
Հոգեբույժ	3	3	3	2	0	1	1	0	1
Սրտաբան	8	8	8	6	3	0	0	3	2
Ինտերվենցիոն սրտաբան	1	1	1	0	0	0	1	0	0
Սրտաբան ռեանիմատոլոգ	5	5	5	1	1	0	1	1	2
Մաշկաբան- վեներոլոգ	1	1	1	0	0	1	0	0	0
Վիրաբույժ	16	16	16	2	1	3	8	1	3
Կրծքային վիրաբույժ	1	1	1	0	0	1	0	0	0
Միկրովիրաբույժ	3	3	3	1	1	1	0	1	0
Վնասվածքաբան և օրթոպեդ	5	5	5	0	0	2	3	0	0
Ակնաբույժ	2	2	2	2	0	0	0	1	1
Քիթ - կոկորդ - ականջաբան	15	15	15	11	0	4	6	1	4
Սուրդոլոգ	1	1	1	1	0	0	0	1	0
Մանկաբարձգինեկոլոգ	2	2	2	2	0	1	0	0	1
Շտապ օգնության բժիշկ	2	2	2	1	0	1	0	1	0
Անեսթեզիոլոգ	11	11	11	6	2	2	1	2	4
ԷԿԳ-մասնագետ	4	4	4	4	0	0	0	3	1
Ինտենսիվ թերապևտ	10	10	10	4	0	2	3	3	2
Բժիշկ թունաբան	5	5	5	3	0	1	1	0	3
Ֆիզիոթերապևտ	2	2	2	2	0	0	0	1	1
Ռեֆլեքսոթերապևտ	1	0	0	0	0	0	0	0	0
Կինեզոթերապևտ	1	0	0	0	0	0	0	0	0
Էնդոսկոպիստ	2	2	2	1	1	0	1	0	0
Բարոթերապևտ	1	1	1	1	0	0	0	1	0
Ռենտգենոլոգ	7	7	7	3	1	0	3	3	0
Սոնոգրաֆիստ	4	4	4	4	0	0	0	2	2
Կոմպ-ին տոմոգրաֆիկ և միջուկամագ.ռեզոնանս-ին ախտ մաս.	4	4	4	3	1	3	0	0	0
Արյունաբան, տրանսֆուզիոլոգ	1	1	1	1	0	0	1	0	0
Թոքաբան	3	3	3	2	0	1	1	0	1
Ուռուլոգ	10	10	10	0	2	3	4	0	1
Նյարդավիրաբույժ	6	6	6	0	0	4	1	0	1
Պլաստիկ և վերականգնողական վիրաբույժ	3	3	3	0	1	2	0	0	0
Անոթային վիրաբույժ	5	5	5	0	2	1	1	0	1
Ախտաբան և կլինիկական մորֆոլոգ	6	6	6	5	0	3	1	0	2
Կլինիկական լաբորանտ	18	9	9	9	0	4	3	2	0
Բակտերիոլոգ	1	1	1	1	0	0	1	0	0
Թերապևտ ստոմատոլոգ	2	2	2	1	0	1	0	0	1
Դիմաձևոտային վիրաբույժ	5	5	5	0	3	0	1	1	0
Հիվանդանոցային համաճարակաբան	1	1	1	1	0	0	1	0	0
Բժիշկ վիճակագիր	1	0	0	0	0	0	0	0	0
Դեղագործության կազմակերպիչ և կառավարիչ	1	1	1	1	1	0	0	0	0

Աղյուսակ 3. շարունակություն

ՀԻՎԱՆԴԱՆՈՑԱՅԻՆ ՕՂԱԿԻ ՄԻՋԻՆ ԲՈՒԺԱՆՁՆԱԿԱԶՄ									
Պաշտոնի անվանում	Զբաղված պաշտոնների քանակը	Ֆիզիկական անձերի քանակը		որոնցից՝ կանայք (սյուն 2-ից)	Ֆիզիկական անձերի թվաքանակը (սյուն 2-ից) տարիքային խմբեր				
		Ընդամենը (ներառյալ ֆիզ. արձ-ում, զին. ծառ-ում, գործուղ-ում գտնվող և այլ անձանց	Ներկա պահին աշխատող		18-34	35-44	45-54	55-64	65>
Ընդամենը միջին բուժանձնակազմ ըստ մասնագիտությունների և ծառայությունների	298	298	291	293	55	119	85	36	3
Վիրակապարանի բուժքույր	9	9	9	9	0	5	4	0	0
Բուժքույր անեսթեզիոլոգ	16	16	16	15	6	5	4	1	0
Շտապ և անհետաձգելի օգնության բուժքույր	1	1	1	1	0	1	0	0	0
Ֆիզիոթերապևտիկ և վերականգնողական բուժքույր	3	3	2	3	0	1	0	2	0
Հոգեբուժության և նարկոլոգիայի բուժքույր	3	3	3	3	2	1	0	0	0
Ստոմատոլոգիայի բուժքույր	1	1	1	1	0	0	0	1	0
Այլ կաբինետների բուժքույրեր	183	183	177	183	35	80	50	16	2
Բուժքույրական գործի կառավարիչ	20	20	20	20	0	5	10	5	0
Մանկաբարձուհի	1	1	1	1	1	0	0	0	0
Բուժակ	4	4	4	0	1	0	2	0	1
Լաբորանտներ	46	46	46	46	10	20	10	6	0
Ռենտգեն լաբորանտներ և ռենտգեն տեխնիկներ	7	7	7	7	0	1	1	5	0
Միջին բուժվիճակագիր	3	3	3	3	0	0	3	0	0
Այլ միջին անձնակազմ	1	1	1	1	0	0	1	0	0
Դեղագործ	5	5	5	5	2	1	0	1	1
Բուժական մերսող	3	3	3	3	0	0	0	3	0
Սպորտային մերսող	1	1	1	0	0	0	1	0	0

Աղյուսակ 4. «ԱՐՄԵՆԻԱ» ԲԺՇԿԱԿԱՆ ԿԵՆՏՐՈՆՈՒՄ ԱՐՁԱՆԱԳՐՎԱԾ ՀԻՎԱՆԴՈՒԹՅՈՒՆՆԵՐՆ ԸՍՏ ՏԱՐԻՔԱՅԻՆ ԽՄԲԵՐԻ ԵՎ ՆՈՁՈՒՄՆԵՐԻ, 2015

Գլուխների և առանձին հիվանդությունների անվանումը	ՀՄԴ 10	Մեծահասակներ			Երեխաներ (0-14 տարեկան)			Երեխաներ (15-17 տարեկան)					
					Գրանցվել են տվյալ հիվանդությամբ		Դիսպանսերային հսկողության տակ են հաշվետու տարեվերջին	Գրանցվել են հիվանդներ տվյալ հիվանդությամբ			Դիսպանսերային հսկողության տակ են հաշվետու տարեվերջին		
		Ընդամենը	այդ թվում՝ կյանքում առաջին անգամ ախտորոշված	Ընդամենը	կյանքում առաջին անգամ ախտորոշված	Ընդամենը		այդ թվում պատանիներ	Գրանցվել են հիվանդներ տվյալ հիվանդությամբ				Ընդամենը
									Ընդամենը	այդ թվում՝ կյանքում առաջին անգամ ախտորոշված	Ընդամենը	այդ թվում պատանիներ	
Ընդամենը	A00-T98	12084	2918	9383	3188	2399	913	172	59	133	49	46	14
այդ թվում՝ վարակիչ և մակաբուծական հիվանդություններ	A00-B99	240	186	42	548	548	0	3	1	3	1	0	0
Նորագոյացություններ	C00-D48	1131	92	912	29	3	29	0	0	0	0	0	0
Արյան և արունաստեղծ օրգանների հիվանդություններ, առանձին խանգարումներ՝ իմունային մեխանիզմի ներգրավմամբ	D50-D89	171	12	148	235	94	224	4	0	0	0	3	0
դրանցից՝ սակավարյունություններ (անեմիա)	D50-D64	31	3	21	216	92	206	1	0	0	0	1	0
Արյան մակարդեղիության խանգարումներ	D65-D68	7	3	6	4	0	3	1	0	0	0	1	0
Իմուն մեխանիզմները ներգրավող առանձին խանգարումներ	D80-D89	56	2	54	2	0	2	0	0	0	0	0	0
գլխի այլ հիվանդություններ		77	4	67	13	2	13	2	0	0	0	1	0
Ներզատական համակարգի հիվանդություններ, սնուցման, նյութափոխանակության և իմունիտետի խանգարումներ	E00-E90	3006	139	2993	62	6	60	1	1	0	0	1	1
Հոգեկան խանգարումներ	F00-F99	68	2	68	26	2	26	0	0	0	0	0	0
Նյարդային համակարգի հիվանդություններ	G00-G99	331	16	329	133	8	133	4	1	0	0	3	1
դրանցից՝ Պարկինսոնի հիվանդություն	G20-G21	22	2	22	0	0	0	0	0	0	0	0	0
Ալցիեյմերի հիվանդություն	G30	3	1	3	0	0	0	0	0	0	0	0	0
էպիլեպսիա , էպիլեպտիկ ստատուս	G40-G41	91	1	90	31	3	31	2	0	0	0	2	0
առանձին նյարդերի, նյարդարմատների, հյուսակների եւ ծայրամասային նյարդային համակարգի ախտահարումներ եւ պոլինևրոպաթիաներ	G50-G72	84	4	84	23	2	23	0	0	0	0	0	0

Գլխի և առանձին հիվանդությունների անվանումը	ՀՄԴ 10	Մեծահասակներ			Երեխաներ (0-14 տարեկան)			Երեխաներ (15-17 տարեկան)					
		Գրանցվել են տվյալ հիվանդությամբ		Դիսպանսերային թյան տակ են հաշվետու տարեվերջին	Գրանցվել են տվյալ հիվանդությամբ		Դիսպանսերային թյան տակ են հաշվետու տարեվերջին	Գրանցվել են տվյալ հիվանդությամբ				Դիսպանսերային թյան տակ են հաշվետու տարեվերջին	
		Ընդամենը	այդ թվում՝ կյանքում առաջին անգամ ախտորոշված		Ընդամենը	կյանքում առաջին անգամ ախտորոշված		Ընդամենը	այդ թվում պատանիներ	այդ թվում՝ կյանքում առաջին անգամ ախտորոշված		Ընդամենը	այդ թվում պատանիներ
				Ընդամենը			այդ թվում առաջին անգամ ախտորոշված			Ընդամենը	այդ թվում պատանիներ		
մանկական ուղեղային պարալիզ	G80	0	0	0	55	1	55	0	0	0	0	0	0
գլխի այլ հիվանդություններ		131	8	130	24	2	24	2	1	0	0	1	1
Աչքի եւ նրա հավելյալ ապարատի հիվանդանցից՝ կատարակտա	H00-H59	179	20	174	214	83	138	0	0	0	0	0	0
գլաուկոմա	H40	53	4	53	0	0	0	0	0	0	0	0	0
կարճատեսություն	H52.1	39	8	38	132	32	96	0	0	0	0	0	0
գլխի այլ հիվանդություններ		32	2	28	82	51	42	0	0	0	0	0	0
Ականջի եւ պտկածեւ ելունի հիվանդություններ	H60-H95	24	4	22	94	80	10	5	1	1	0	5	1
դրանցից՝ քրոնիկական օտիտ (միջին ականջի քրոնիկական բորբոքում)	H65.2-9, H66.1-4,9 մաս	13	2	11	6	0	6	0	0	0	0	0	0
գլխի այլ հիվանդություններ		11	2	11	88	80	4	5	1	1	0	5	1
Արյան շրջանառության համակարգի հիվանդություններ	I00-I99	2589	213	2580	0	0	0	0	0	0	0	0	0
Շնչառական օրգանների հիվանդություններ	J00-J99	2047	1813	275	1463	1329	139	111	43	111	43	4	3
դրանցից՝ թոքաբորբեր	J12-J18	193	193	43	112	112	28	21	14	21	14	4	3
ալերգիկ ռինիտ	J30.1-4	8	2	5	10	0	8	0	0	0	0	0	0
քրոնիկական ռինիտ, նազոֆարինգիտ, ֆարինգիտ եւ սինուսիտ	J31-J32	6	2	3	10	0	8	0	0	0	0	0	0
նշիկների եւ գեղձանմանների ադենոիդների քրոնիկական հիվանդություններ, հարնշիկային թարախակույտ	J35-J36	12	2	10	118	8	91	0	0	0	0	0	0
քրոնիկական և չճշտված բրոնխիտ	J40-J42	60	2	58	0	0	0	0	0	0	0	0	0
էմֆիզեմա	J43	52	0	50	0	0	0	0	0	0	0	0	0

Գյուղների և առանձին հիվանդությունների անվանումը	ՀՄԴ 10	Մեծահասակներ			Երեխաներ (0-14 տարեկան)			Երեխաներ (15-17 տարեկան)					
					Գրանցվել են տվյալ հիվանդությամբ		Ընդամենը	Կյանքում առաջին անգամ ախտորոշված	Դիսպանսերային հսկողության տակ են հաշվետու տարեվերջին	Գրանցվել են տվյալ հիվանդությամբ			
		Ընդամենը	այդ թվում՝ կյանքում անգամ ախտորոշված	Ընդամենը	այդ թվում պատանիներ	այդ թվում՝ կյանքում առաջին անգամ ախտորոշված							
						Ընդամենը				այդ թվում պատանիներ	Ընդամենը	այդ թվում պատանիներ	Ընդամենը
թոքերի այլ քրոնիկական խցանող հիվանդություններ	J44	22	0	20	0	0	0	0	0	0	0	0	0
ասթմա (հեղձուկ), ասթմատիկ ստատուս	J45-J46	82	4	82	4	0	4	0	0	0	0	0	0
բրոնխէկտատիկ հիվանդություն	J47	4	0	4	0	0	0	0	0	0	0	0	0
գլխի այլ հիվանդություններ		1608	1608	0	1209	1209	0	90	29	90	29	0	0
Մարսողական օրգանների հիվանդություններ	K00-K93	1343	23	1333	98	73	24	23	7	12	3	15	5
դրանցից՝ ստամոքսի խոց	K25-	112	1	112	0	0	0	0	0	0	0	0	0
տասներկու մատնյա աղու խոց	K26	216	4	216	0	0	0	0	0	0	0	0	0
ստամոքսի և տասներկու մատնյա աղու բորբոքում	K29	398	7	391	12	2	10	2	0	0	0	2	0
մարսողության խանգարումներ (դիսպեպսիա), ստամոքսի և տասներկու մատնյա աղու այլ հիվանդություններ	K30-K31	0	0	0	14	14	0	6	4	0	0	6	4
ոչ ինֆեկցիոն էնտերիտ և կոլիտ	K50-K52	164	2	164	21	21	0	4	1	4	1	4	1
յարդի հիվանդություններ	K70-K76	151	3	151	0	0	0	0	0	0	0	0	0
այդ թվում՝ յարդի ցիրոզ	K70.3, K71.7 K74.3-6	44	2	42	0	0	0	0	0	0	0	0	0
լեղապարկի եւ լեղուղիների հիվանդություններ	K80-K83	264	4	261	13	0	12	2	0	0	0	2	0
ենթաստամոքսային գեղձի հիվանդություններ	K85-K86	38	2	38	2	0	2	1	0	0	0	1	0
գլխի այլ հիվանդություններ		0	0	0	36	36	0	8	2	8	2	0	0
Մաշկի և ենթամաշկային բջջանքի հիվանդություններ	L00-L99	101	8	53	86	40	55	5	1	0	0	5	1
դրանցից՝ ատոպիկ մաշկաբորբ	L20	15	4	10	44	12	41	0	0	0	0	0	0
հպումային մաշկաբորբ	L23-L25	34	4	27	18	4	14	0	0	0	0	0	0

Գլուխների և առանձին հիվանդությունների անվանումը	ՀՄԴ 10	Մեծահասակներ			Երեխաներ (0-14 տարեկան)			Երեխաներ (15-17 տարեկան)					
		Գրանցվել են տվյալ հիվանդությամբ		Դիսպանսերային տակ են հաշվետու տարեվերջին	Գրանցվել են տվյալ հիվանդությամբ		Դիսպանսերային հսկողության տակ են հաշվետու տարեվերջին	Գրանցվել են տվյալ հիվանդությամբ				Դիսպանսերային հսկողության տակ են հաշվետու տարեվերջին	
		Ընդամենը	այդ թվում՝ կյանքում առաջին անգամ ախտորոշված		Ընդամենը	Կյանքում առաջին անգամ ախտորոշված		Ընդամենը	այդ թվում պատանիներ	այդ թվում՝ կյանքում առաջին անգամ ախտորոշված			
				Ընդամենը			այդ թվում պատանիներ			Ընդամենը	այդ թվում պատանիներ		
գլխի այլ հիվանդություններ		52	0	16	24	24	0	5	1	0	0	5	1
Մկանակմախքային համակարգի և շարակցական հյուսվածքի հիվանդություններ	M00-M99	236	53	172	7	2	6	6	1	0	0	6	1
դրանցից՝ ռեակտիվ հոդախտներ	M02	48	2	39	5	1	4	0	0	0	0	0	0
ռևմատոիդ հոդաբորբ	M05-M06,	38	4	31	2	1	2	6	1	0	0	6	1
արտրոզներ	M15-M19	38	6	31	0	0	0	0	0	0	0	0	0
շարակցական հյուսվածքի համակարգի ախտահարումներ	M30-M35	39	0	39	0	0	0	0	0	0	0	0	0
սպոնդիլոպաթիաներ	M45-M49	32	0	32	0	0	0	0	0	0	0	0	0
օստեոպորոզ	M80-M81	0	0	0	0	0	0	0	0	0	0	0	0
գլխի այլ հիվանդություններ		41	41	0	0	0	0	0	0	0	0	0	0
Միզասեռական համակարգի հիվանդություններ	N00-N99	290	13	279	32	7	30	4	1	0	0	4	1
դրանցից՝ գլոմերուլյար հիվանդություններ	N00-N07	36	0	34	4	2	4	4	1	0	0	4	1
երիկամների տուբուլոինտերստիցիալ հիվանդություններ,	N10-N15	1	0	0	0	0	0	0	0	0	0	0	0
երկամային անբավարարություն	N17-N19	0	0	0	1	1	0	0	0	0	0	0	0
միզաքարային հիվանդություն	N20-N23	171	7	170	8	2	7	0	0	0	0	0	0
երիկամի և միզածորանի այլ հիվանդություններ	N25-N28	20	2	17	19	2	19	0	0	0	0	0	0
շագանակագեղձի հիվանդություններ	N40-N42	62	4	58	0	0	0	0	0	0	0	0	0
արական անպտղություն (ամլություն)	N46	0	0	0	0	0	0	0	0	0	0	0	0
կրծքագեղձի բարորակ դիսպլազիա	N60	0	0	0	0	0	0	0	0	0	0	0	0

Գլուխների և առանձին հիվանդությունների անվանումը	ՀՄԴ 10	Մեծահասակներ			Երեխաներ (0-14 տարեկան)			Երեխաներ (15-17 տարեկան)					
		Գրանցվել են տվյալ հիվանդությամբ		Դիսպանսերային հսկողության տակ են հաշվետու տարեվերջին	Գրանցվել են տվյալ հիվանդությամբ		Դիսպանսերային հսկողության տակ են հաշվետու տարեվերջին	Գրանցվել են տվյալ հիվանդությամբ				Դիսպանսերային հսկողության տակ են հաշվետու տարեվերջին	
		Ընդամենը	այդ թվում՝ կյանքում առաջին անգամ ախտորոշված		Ընդամենը	այդ թվում՝ կյանքում առաջին անգամ ախտորոշված		Ընդամենը	այդ թվում՝ պատանիներ	այդ թվում՝ կյանքում առաջին անգամ ախտորոշված		Ընդամենը	այդ թվում՝ պատանիներ
										Ընդամենը	այդ թվում՝ պատանիներ		
դաշտանի խանգարումներ	N91-N94	0	0	0	0	0	0	0	0	0	0	0	0
գլխի այլ հիվանդություններ		0	0	0	0	0	0	0	0	0	0	0	0
Պերինատալ շրջանում առաջացող առանձին վիճակներ	P00-P96	0	0	0	48	48	0	0	0	0	0	0	0
Բնածին շեղումներ (զարգացման արատներ), դեֆորմացիաներ և քրոմոսոմային խանգարումներ	Q00-Q99	4	0	3	39	2	39	0	0	0	0	0	0
դրանցից՝ արյան շրջանառության համակարգի բնածին արատներ	Q20-Q28	0	0	0	32	1	32	0	0	0	0	0	0
գլխի այլ հիվանդություններ		4	0	3	7	1	7	0	0	0	0	0	0
Ախտանիշեր, նշաններ և կլինիկական ու լաբորատոր հետազոտություններով հայտնաբերված ախտաբանական շեղումներ՝ այլ դասերում չդասակարգված	R00-R99	78	78	0	31	31	0	0	0	0	0	0	0
Վնասվածքներ, թունավորումներ և արտաքին պատճառների ներգործության որոշ այլ հետեանքներ	S00-T98	246	246	0	43	43	0	6	2	6	2	0	0
դրանցից՝ կոտրվածքներ	S02,12,22,32,42,52,62,72,82,92,T02,08,10,12,14.2	228	228	0	41	41	0	6	2	6	2	0	0
ջերմային և քիմիական այրվածքներ	T20-T32	12	12	0	2	2	0	0	0	0	0	0	0
թունավորումներ դեղամիջոցներից, դեղորայքներից, կենսաբանական նյութերից և առավելապես ոչ բժշկական նշանակության նյութերի թունավոր ազդեցություններից	T36-T65	6	6	0	0	0	0	0	0	0	0	0	0
գլխի այլ հիվանդություններ		0	0	0	0	0	0	0	0	0	0	0	0

Աղյուսակ 5. «ԱՐՄԵՆԻԱ» ԲԿ ՈՒՄ ԱՐՅԱՆ ՇՐՋԱՆԱՌՈՒԹՅԱՆ ՀԱՄԱԿԱՐԳԻ ՀԻՎԱՆԴՈՒԹՅՈՒՆՆԵՐՈՎ ԳՐԱՆՑՎԱԾ ԸՆԴՀԱՆՈՒՐ ՀԻՎԱՆԴՆԵՐԻ ԹԻՎԸ, 2015

Հիվանդություն	ՀՄԴ 10	Մեծահասակներ	0-14 տարեկան	15-17 տարեկան
Արյան շրջանառության համակարգի հիվանդություններ՝ ընդամենը	100-199	2589	0	0
Սրտի քրոնիկ ռևմատիկ հիվանդություններ	105-109	78	0	0
Գերճնշումային հիվանդություններ	110-113	734	0	0
Սրտի իշեմիկ հիվանդություն	120-125	1571	0	0
այդ.թվում՝ կրծքահեղձուկ	120	120	0	0
սրտամկանի սուր ինֆարկտ	121	93	0	0
սրտամկանի կրկնակի ինֆարկտ	122	0	0	0
Ուղեղանոթային հիվանդություններ	160-169	162	0	0
այդ թվում՝ ուղեղի արյունազեղում	160-162	20	0	0
ուղեղի ինֆարկտ	163	0	0	0
ինսուլտ՝ չճշտված, որպես արյունազեղում/ ինֆարկտ	164	0	0	0
ուղեղի ինֆարկտ չառաջացնող նախա / և ուղեղային զարկերակների խցանում և նեղացում	165-166	91	0	0

Աղյուսակ.6. «ԱՐՄԵՆԻԱ» ԲԿ-ՈՒՄ ԿՅԱՆՔՈՒՄ ԱՌԱՋԻՆ ԱՆԳԱՄ ԱԽՏՈՐՈՇՎԱԾ ԱՐՅԱՆ ՇՐՋԱՆԱՌՈՒԹՅԱՆ ՀԱՄԱԿԱՐԳԻ ՀԻՎԱՆԴՈՒԹՅՈՒՆՆԵՐՈՎ ՀԻՎԱՆԴՆԵՐԻ ԹԻՎԸ, ՍԵՌԱՏԱՐԻՔԱՅԻՆ ԲԱՇԽՎԱԾՈՒԹՅՈՒՆ, 2015

Հիվանդություն	ՀՄԴ 10	Սեռ	0-14	15-17	Մեծահասակներ							
					Ընդամենը	18-24	25-39	40-49	50-59	60-65	65 և >	
Ընդամենը			0	0	213							
Սուր ռևմատիկ տենդ	I00-I02	ա	0	0	1	0	0	1	0	0	0	
		ի	0	0	1	0	0	1	0	0	0	
Սրտի քրոնիկ ռևմատիկ հիվանդություններ	I05-I09	ա	0	0	1	0	0	1	0	0	0	
		ի	0	0	0	0	0	0	0	0	0	
այդ թվում՝ փականների ռևմատիկ հիվանդություններ	I05-I08	ա	0	0	0	0	0	0	0	0	0	
		ի	0	0	0	0	0	0	0	0	0	
Գերճնշումային հիվանդություններ	I10-I13	ա	0	0	20	0	0	0	20	0	0	
		ի	0	0	38	0	0	0	20	18	0	
Սրտի իշեմիկ հիվանդություն	I20-I25	ա	0	0	82	0	0	0	15	55	12	
		ի	0	0	38	0	0	0	14	20	4	
այդ թվում՝ կրծքահեղձուկ (ստենոկարդիա)	I20	ա	0	0	5	0	0	0	1	3	1	
		ի	0	0	3	0	0	0	1	2	0	
սրտամկանի սուր ինֆարկտ	I21	ա	0	0	63	0	0	0	14	45	4	
		ի	0	0	29	0	0	0	11	16	2	
սրտամկանի կրկնակի ինֆարկտ	I22	ա	0	0	0	0	0	0	0	0	0	
		ի	0	0	0	0	0	0	0	0	0	
Ուղեղանոթային հիվանդություններ	I60-I69	ա	0	0	5	0	0	0	1	4	0	
		ի	0	0	19	0	0	0	12	4	3	
այդ թվում՝ ուղեղի արյունազեղում	I60-I62	ա	0	0	0	0	0	0	0	0	0	
		ի	0	0	4	0	0	0	4	0	0	
ուղեղի ինֆարկտ	I63	ա	0	0	0	0	0	0	0	0	0	
		ի	0	0	0	0	0	0	0	0	0	
ինսուլտ՝ չճշտված, որպես արյունազեղում կամ ինֆարկտ	I64	ա	0	0	0	0	0	0	0	0	0	
		ի	0	0	0	0	0	0	0	0	0	
ուղեղի ինֆարկտ չառաջացնող՝ նախաուղեղային և ուղեղային զարկերակների խցանում և նեղացում	I65-I66	ա	0	0	0	0	0	0	0	0	0	
		ի	0	0	1	0	0	0	0	1	0	
դասի այլ հիվանդություններ			0	0	8	0	0	0	4	4	0	

Աղյուսակ 7. «ԱՐՄԵՆԻԱ» ԲԿ-ՈՒՄ ՆԵՐՁԱՏԱԿԱՆ ՀԱՄԱԿԱՐԳԻ ՀԻՎԱՆԴՈՒԹՅՈՒՆՆԵՐՈՎ ԳՐԱՆՑՎԱԾ ԸՆԴՀԱՆՈՒՐ ՀԻՎԱՆԴՆԵՐԻ ԹԻՎԸ, 2015

Հիվանդություններ	ՀՄԴ 10	Մեծահասակներ		0-14 տարեկան երեխաներ		15-17 տարեկան երեխաներ			
		Գրանցվել են հիվանդներ ընդամենը	Դիսպան սերային հսկողություն տարեվերջին	Գրանցվել են հիվանդներ ընդամենը	Դիսպան սերային հսկողություն տարեվերջին	Գրանցվել են հիվանդներ ընդամենը	այդ թվում՝ պատանիներ	Դիսպանսերային հսկողություն տարեվերջին	այդ թվում՝ պատանիներ
Ընդամենը*		2912	2912	58	56	1	1	1	1
Թիրեոտոքսիկոզ (հիպերթիրեոզիզմ)	E05	87	87	0	0	0	0	0	0
Աուտոիմուն թիրեոզիտ	E06.3	0	0	0	0	0	0	0	0
Շաքարային դիաբետ տիպ 1	E10	231	231	13	13	0	0	0	0
Շաքարային դիաբետ տիպ 2	E11	2452	2452	0	0	0	0	0	0
Ամիլոիդոզ (պարբերական հիվանդություն)	E85.0	86	86	32	32	0	0	0	0
Դասի այլ հիվանդություններ		56	56	13	11	1	1	1	1

*տաճակ յոդի անբավարարությամբ պայմանավորված վահանաձև գեղձի հիվանդությունների

Աղյուսակ 8. «ԱՐՄԵՆԻԱ» ԲԿ-ՈՒՄ ԿՅԱՆՔՈՒՄ ԱՌԱՋԻՆ ԱՆԳԱՄ ԱՆՏՈՐՈՇՎԱԾ ՆԵՐՁԱՏԱԿԱՆ ՀԱՄԱԿԱՐԳԻ ՀԻՎԱՆԴՈՒԹՅՈՒՆՆԵՐՈՎ ՀԻՎԱՆԴՆԵՐԻ ԹԻՎԸ, ՍԵՌԱՏԱՐԻՔԱՅԻՆ ԲԱՇԽՎԱԾՈՒԹՅՈՒՆ, 2015

Հիվանդություն	ՀՄԴ 10	Սեռ	0-14	15-17	Մեծահասակներ							
					Ընդամենը	18-24	25-39	40-49	50-59	60-65	65 և >	
Ներզատական համակարգի հիվանդություններ՝ ընդամենը*			6	0	123							
Թիրեոտոքսիկոզ	E05	ա	0	0	4	0	0	3	1	0	0	
		ի	0	0	12	0	0	8	3	1	0	
Աուտոիմուն թիրեոզիտ	E06.3	ա	0	0	0	0	0	0	0	0	0	
		ի	0	0	0	0	0	0	0	0	0	
Շաքարային դիաբետ տիպ 1	E10	ա	1	0	12	0	0	2	7	3	0	
		ի	4	0	11	0	0	2	6	3	0	
Շաքարային դիաբետ տիպ 2	E11	ա	0	0	48	0	0	10	24	14	0	
		ի	0	0	24	0	0	4	18	2	0	
Ամիլոիդոզ (պարբերական հիվանդություն)	E85.0	ա	0	0	0	0	0	0	0	0	0	
		ի	0	0	0	0	0	0	0	0	0	
Դասի այլ հիվանդություններ			1	0	12	0	0	7	5	0	0	

*տաճակ յոդի անբավարարությամբ պայմանավորված վահանաձև գեղձի հիվանդությունների

**«ՍՈՒՐԲ ԳՐԻԳՈՐ ԼՈՒՍԱՎՈՐԻՉ»
ԲԺՇԿԱԿԱՆ ԿԵՆՏՐՈՆ ՓԲԸ**

ԱՆՁՆԱԳՐԱՅԻՆ ՏՎՅԱԼՆԵՐ

Կադրային հագեցվածություն

- ✓ Բժիշկներ բոլոր մասնագիտություններով **321**
- ✓ Միջին բուժաշխատող **725**

Մահճակալային ֆոնդ

775 մահճակալ

- Ընդունվել են հիվանդներ **45390**
- Հիվանդանոցային մահացություն **1152**
- Ծնունդներ **3105**
- Կեսարյան հատումներ **1238**
- Վիժումներ **1046**
- Վիրահատություններ **9635**

Գործող բաժանմունքներ

- ✓ Թերապևտիկ **70 մահճակալ**
- ✓ Նեֆրոլոգիական **30 մահճակալ**
- ✓ Վիրաբուժական **65 մահճակալ**
- ✓ Նյարդավիրաբուժական **40 մահճակալ**
- ✓ Կրծքային վիրաբուժության **55 մահճակալ**
- ✓ Վնասվածքաբանական և օրթոպեդիկ **45 մահճակալ**
- ✓ Ուրոլոգիական **40 մահճակալ**
- ✓ Նյարդաբանական մեծահասակների **60 մահճակալ**
- ✓ Սրտաբանական **85 մահճակալ**
- ✓ Քիրթ-կոկորդ-ականջաբանական **25 մահճակալ**
- ✓ Ակնաբուժական **15 մահճակալ**
- ✓ Նյարդաբանական մանկական **25 մահճակալ**
- ✓ Մանկաբուժական **45 մահճակալ**
- ✓ Մանկաբարձական **55 մահճակալ**
- ✓ Հղիության պաթոլոգիա **40 մահճակալ**
- ✓ Գինեկոլոգիական **20 մահճակալ**
- ✓ Վերակենդանացման **60 մահճակալ**

Պոլիկլինիկական ծառայություն

Աղյուսակ 1. ՀԻՎԱՆԴԱՆՈՑԱՅԻՆ ԲՈՒԺՕԳՆՈՒԹՅՈՒՆ ԻՐԱԿԱՆԱՑՆՈՂ ՀԻՄՆԱՐԿՆԵՐԻ ԳՈՐԾՈՒՆԵՈՒԹՅՈՒՆԸ

Բուժհիմնարկի անվանումը	Մահճակալների թիվը	Ընդունվել են հիվանդներ	Մահճակալի տարեկան միջին զբաղվածությունը օրերով	Մահացել են հիվանդանոցում	
				Բացարձակ թիվ	Հիվանդանոցային մահացություն (%)
Երևան - ընդամենը	7880	273023	255	3944	1.5
«Սուրբ Գրիգոր Լուսավորիչ» ԲԿ	775	45390	334	1152	2.6

Աղյուսակ 1. շարունակություն

Բուժհիմնարկի անվանումը	Ծնունդների թիվը	Վիժումների թիվը	Կեսարյան հատումների թիվը	Վիրահատությունների թիվը
Երևան - ընդամենը	22696	6063	8006	96960
«Սուրբ Գրիգոր Լուսավորիչ» ԲԿ	3105	1046	1238	9635

Աղյուսակ 2. «ՍՈՒՐԲ ԳՐԻԳՈՐ ԼՈՒՍԱՎՈՐԻՉ» ԲԿ-Ի ՄԱՐԴԿԱՅԻՆ ՆԵՐՈՒԺ 2015

ԱԱՊ ՕՐԱԿԻ ԲԺԻՇԿՆԵՐ										
Պաշտոնի անվանում	Զբաղված պաշտոնների քանակը	Ֆիզիկական անձերի քանակը		որոնցից՝ կանայք (սյուն 2-ից)	Ֆիզիկական անձերի թվաքանակը (սյուն.2-ից) տարիքային խմբեր					
		Ընդամենը (ներառ Ֆիզ. արձ-ում, զին. ծառ-ում, գործուղ-ում գտնվող և այլ անձ	Ներկա պահին աշխատող		22_34	35_44	45_54	55_64	65^	
Բժիշկներ - ընդամենը *	131	128	128	118	8	40	28	21	31	
Գործադիր մարմնի ղեկավար և տեղ-ներ	1	1	1	0	0	1	0	0	0	
Թերապևտներ - ընդամենը	35	35	35	35	1	6	5	7	16	
նրանցից տեղամասային	34	34	34	34	1	6	4	7	16	
Դեռահասային բժիշկ	2	2	2	2	0	0	2	0	0	
Ներգատաբան	2	2	2	2	0	1	1	0	0	
Ռևմատոլոգ	1	1	1	1	0	0	0	0	1	
Մանկաբույժներ ընդամենը	31	31	31	31	1	3	11	7	9	
նրանցից տեղամասային	24	24	24	24	1	2	10	6	5	
Մանկական ալերգոլոգ և իմունոլոգ	2	2	2	2	0	2	0	0	0	
Մանկական սրտաբան	1	1	1	1	0	0	0	0	1	
Մանկական նյարդաբան	1	1	1	1	0	0	1	0	0	
Մանկական մաշկաբան	1	1	1	1	0	0	1	0	0	
Մանկական վիրաբույժ	1	1	1	0	0	1	0	0	0	
Մանկական ակնաբույժ	1	1	1	1	0	1	0	0	0	
Մանկական քիթ-կոկորդ-ականջաբան	1	1	1	0	0	1	0	0	0	
Նյարդաբան	2	2	2	2	0	0	0	0	2	
Սրտաբան	2	2	2	2	0	1	0	1	0	
Մաշկաբան վեներոլոգ	2	2	2	2	0	0	1	1	0	
Վիրաբույժ	1	1	1	0	0	1	0	0	0	
Ուռուցքաբան	3	3	3	3	0	2	0	0	1	
Ակնաբույժ	1	1	1	1	0	0	0	1	0	
Քիթ - կոկորդ - ականջաբան	3	3	3	2	0	2	0	1	0	
Մանկաբարձ գինեկոլոգ	19	19	19	19	3	11	3	2	0	
Ռեպրոդուկտոլոգ	1	1	1	1	1	0	0	0	0	
Ռենտգենոլոգ	1	1	1	1	0	0	1	0	0	
Սոնոգրաֆիստ	4	4	4	4	2	2	0	0	0	
Թոքաբան	1	1	1	1	0	1	0	0	0	
Ֆթիզիատոր	2	2	2	2	0	1	0	0	1	
Ուռուլոգ	1	1	1	0	0	0	0	1	0	
Կլինիկական լաբորանտ	4	1	1	1	0	1	0	0	0	
Թերապևտ ստոմատոլոգ	3	3	3	0	0	2	1	0	0	
Վիրաբույժ ստոմատոլոգ	1	1	1	0	0	0	1	0	0	
ԱԱՊ ՕՐԱԿԻ ՄԻՋԻՆ ԲՈՒԺԱՆՁՆԱԿԱԶՄ										
Պաշտոնի անվանում	Զբաղված պաշտոնների քանակը	Ֆիզիկական անձերի քանակը		որոնցից՝ կանայք (սյուն 2-ից)	Ֆիզիկական անձերի թվաքանակը (սյուն.2-ից) տարիքային խմբեր					
		Ընդամենը (ներառյալ Ֆիզ. արձ-ում, զին. ծառ-ում, գործուղ-ում գտնվող և այլ անձանց	Ներկա պահին աշխատող		18-34	35_44	45_54	55_64	65^	
Ընդամենը միջին բուժանձնակազմ՝ ըստ մասնագիտությունների և ծառ-ի	138	138	138	138	15	30	56	31	6	
Մանկական բուժքույր	39	39	39	39	1	6	21	10	1	
Ֆիզիոթերապևտիկ և վերականգ բ/ք	4	4	4	4	1	0	2	1	0	
Ստոմատոլոգիայի բուժքույր	2	2	2	2	0	2	0	0	0	
Այլ կաբինետների բուժքույրեր	45	45	45	45	7	11	18	8	1	
Ֆունկցիոնալ ախտորոշման	3	3	3	3	1	1	0	0	1	
Բուժքույր կանխարգելիչ բժշկությունում	3	3	3	3	0	1	2	0	0	
Բուժքույրական գործի կառավարիչ	2	2	2	2	0	1	1	0	0	
Մանկաբարձուհի	15	15	15	15	5	4	2	4	0	
Լաբորանտներ	10	10	10	10	0	2	6	2	0	
Ռենտգեն լաբոր և ռենտգեն տեխնիկ	4	4	4	4	0	0	2	2	0	
Հրահանգիչ ախտահանողներ և ախտահ	1	1	1	1	0	0	0	1	0	
Այլ միջին անձնակազմ	10	10	10	10	0	2	2	3	3	
Երեխաների մերսող	1	1	1	1	0	0	0	1	0	

Աղյուսակ 3 «ՍՈՒՐԲ ԳՐԻԳՈՐ ԼՈՒՍԱՎՈՐԻՉ» ԲԿ-Ի ՄԱՐԴԱՅԻՆ ՆԵՐՈՒԺ 2015

ՀԻՎԱՆԴԱՆՈՑԱՅԻՆ ՕՂԱԿԻ ԲԺԻՇԿՆԵՐ									
Պաշտոնի անվանում	Զբաղված պաշտոնների քանակը	Ֆիզիկական անձերի քանակը		որոնցից՝ կանայք (սյուն 2-ից)	Ֆիզիկական անձերի թվաքանակը (սյուն.2-ից) Տարիքային խմբեր				
		Ընդամենը (ներառյալ ֆիզ. արժ-ում, զին. ծառ-ում, գործուղ-ում գտնվող և այլ անձանց	Ներկա պահին աշխատող		22_34	35_44	45_54	55_64	65>
Բժիշկներ - նդամենը *	245	193	193	101	54	67	35	26	11
Գործադիր մարմնի ղեկավար և տեղակալներ	8	8	8	0	0	1	1	4	2
Թերապևտներ - ընդամենը	8	6	6	5	4	0	0	2	0
Հոմեոպաթ	1	1	1	1	0	1	0	0	0
Երիկամաբան	9	9	9	8	4	3	0	2	0
Ներզատաբան	1	1	1	1	0	1	0	0	0
Մանկաբույժներ - ընդամենը	6	6	6	6	0	3	2	1	0
Նեոնատոլոգ	13	7	7	7	3	1	2	1	0
Զարգացման մանկաբույժ	1	1	1	1	0	0	1	0	0
Մանկական նյարդաբան	8	8	8	8	1	0	4	0	3
Նյարդաբան	8	7	7	6	0	3	1	3	0
Սրտաբան	14	14	14	12	2	0	10	2	0
Վիրաբույժ	13	13	13	0	6	5	0	0	2
Կրծքային վիրաբույժ	6	6	6	0	3	2	0	1	0
Պրոկտոլոգ	2	1	1	0	1	0	0	0	0
Վնասվածքաբան և օրթոպեդ	6	6	6	0	2	3	1	0	0
Ակնաբույժ	8	6	6	6	4	0	1	1	0
Քիթ - կոկորդ - ականջաբան	1	1	1	0	0	1	0	0	0
Մանկաբարձ գինեկոլոգ	33	21	21	13	7	11	2	1	0
Շտապ օգնության բժիշկ	20	16	16	7	3	9	3	1	0
Անեսթեզիոլոգ	13	9	9	0	0	2	6	1	0
Ինտենսիվ թերապևտ	4	4	4	4	4	0	0	0	0
Ֆիզիոթերապևտ	3	3	3	3	0	0	0	1	2
Ռեֆլեքսոթերապևտ	1	1	1	0	0	1	0	0	0
Էնդոսկոպիստ	3	3	3	0	0	2	0	1	0
Ռենտգենոլոգ	8	8	8	5	0	6	0	0	2
Սոնոգրաֆիստ	8	8	8	6	6	2	0	0	0
Արյունաբան, տրանսֆուզիոլոգ	3	3	3	0	0	0	0	3	0
Ուռուլոգ	5	5	5	0	0	5	0	0	0
Նյարդավիրաբույժ	7	6	6	0	1	4	0	1	0
Էսթետիկ վիրաբույժ	1	1	1	0	0	1	0	0	0
Անոթային վիրաբույժ	2	2	2	0	2	0	0	0	0
Կլինիկական լաբորանտ	15	0	0	0	0	0	0	0	0
Հիվանդանոցային համաճարակաբան	2	2	2	2	1	0	1	0	0
Բժիշկ վիճակագիր	4	0	0	0	0	0	0	0	0
Դեղագործության կազմակերպիչ և կառավարիչ	5	5	5	5	1	1	2	1	0

Աղյուսակ 3 շարունակություն

ՀԻՎԱՆԴԱՆՈՑԱՅԻՆ ՕՂԱԿԻ ՄԻՋԻՆ ԲՈՒԺԱՆՁՆԱԿԱԶՄ									
Պաշտոնի անվանում	Զբաղված պաշտոնների քանակը	Ֆիզիկական անձերի քանակը		որոնցից՝ կանայք (սյուն 2-ից)	Ֆիզիկական անձերի թվաքանակը (սյուն.2-ից) տարիքային խմբեր				
		Ընդամենը (ներառյալ ֆիզ. արձ-ում, զին. ծառ-ում, գործուղ-ում գտնվող և այլ անձանց անձանց	Ներկա պահին աշխատող		18-34	35-44	45-54	55-64	65 ⁺
Ընդամենը միջին բուժանձնակազմ՝ ըստ մասնագիտությունների և ծառայությունների	587	587	580	583	367	101	75	43	1
Մանկական բուժքույր	18	18	18	18	11	0	7	0	0
Բուժքույր նեոնատոլոգ	18	18	15	18	4	12	2	0	0
Վիրակապարանի բուժքույր	64	64	64	64	41	15	5	3	0
Բուժքույր անեսթեզիոլոգ	27	27	27	27	13	7	7	0	0
Շտապ և անհետաձգելի օգնության բուժքույր	48	48	48	48	36	8	4	0	0
Ֆիզիոթերապևտիկ և վերականգնողական բուժքույր	9	9	9	9	1	4	2	2	0
Այլ կաբինետների բուժքույրեր	249	249	249	249	207	24	13	5	0
Ճառագայթային ախտորոշման	6	6	6	6	1	0	4	1	0
Ֆունկցիոնալ ախտորոշման	12	12	12	12	8	0	2	2	0
Պաթանատոմիայի և կլինիկական մորֆոլոգիայի	5	5	5	5	1	0	1	3	0
Մանկաբարձուհի	65	65	61	65	18	19	21	7	0
Լաբորանտներ	36	36	36	36	7	6	3	19	1
Ռենտգեն լաբորանտներ և ռենտգեն տեխնիկներ	25	25	25	21	19	4	2	0	0
Հրահանգիչ ախտահանողներ և ախտահանողներ	3	3	3	3	0	1	2	0	0
Միջին բուժվիճակագիր	2	2	2	2	0	1	0	1	0
Դեղագործ	7	7	7	7	4	0	1	2	0
Բուժական մերսող	4	4	4	3	0	0	4	0	0

Աղյուսակ 4. «ՍՈՒՐԲ ԳՐԻԳՈՐ ԼՈՒՍԱՎՈՐԻՉ» ԲԿ-ՈՒՄ ԱՐՁԱՆԱԳՐՎԱԾ ՀԻՎԱՆԴՈՒԹՅՈՒՆՆԵՐՆ ԸՍՏ ՏԱՐԻՔԱՅԻՆ ԽՄԲԵՐԻ ԵՎ ՆՈՁՈԼՈԳԻԱՆԵՐԻ, 2015

Գլուխների և առանձին հիվանդությունների անվանումը	ՀՄԴ 10	Մեծահասակներ			Երեխաներ (0-14 տարեկան)			Երեխաներ (15-17 տարեկան)					
					Գրանցվել են տվյալ հիվանդությամբ		Դիսպան սերային հսկողության տակ են հաշվետու տարեվերջին	Գրանցվել են տվյալ հիվանդությամբ				Դիսպան սերային հսկողության տակ են հաշվետու տարեվերջին	
		Ընդամենը	այդ թվում՝ կյանքում առաջին անգամ ախտորոշված	Ընդամենը	այդ թվում՝ կյանքում առաջին անգամ ախտորոշված	Ընդամենը		այդ թվում՝ պատահիներ	այդ թվում՝ կյանքում առաջին անգամ ախտորոշված		Դիսպան սերային հսկողության տակ են հաշվետու տարեվերջին		
									Ընդամենը	այդ թվում՝ պատահիներ			Ընդամենը
Ընդամենը	A00-T98	21251	10715	8176	11319	7486	3571	1739	987	736	370	921	391
այդ թվում՝ Վարակիչ և մակաբուծական հիվանդություններ	A00-B99	1334	811	161	561	561	0	23	13	23	13	0	0
Նորագոյացություններ	C00-D48	2024	284	1835	24	4	20	5	0	1	0	3	0
Արյան և արունաստեղծ օրգանների հիվանդություններ, առանձին խանգարումներ՝ իմունային մեխանիզմի ներգրավմամբ	D50-D89	64	41	27	283	179	86	8	4	6	3	6	4
դրանցից՝ սակավարյունություններ (անեմիա)	D50-D64	64	41	27	256	172	69	7	3	5	3	5	3
արյան մակարդեղիության խանգարումներ	D65-D68	0	0	0	27	7	17	1	1	1	0	1	1
իմուն մեխանիզմները ներգրավող առանձին խանգարումներ	D80-D89	0	0	0	0	0	0	0	0	0	0	0	0
զլխի այլ հիվանդություններ		0	0	0	0	0	0	0	0	0	0	0	0
Ներզատական համակարգի հիվանդություններ, սնուցման, նյութափոխանակության և իմունիտետի խանգարումներ	E00-E90	3342	328	3196	119	24	119	73	33	6	3	48	33
Հոգեկան խանգարումներ	F00-F99	109	80	14	205	15	162	4	4	4	4	4	4
Նյարդային համակարգի հիվանդություններ	G00-G99	798	337	97	259	69	196	40	23	8	7	27	22
դրանցից՝ Պարկինսոնի հիվանդություն	G20-G21	13	2	743	0	0	0	0	0	0	0	0	0
Ալցհեյմերի հիվանդություն	G30	6	1	6	0	0	0	0	0	0	0	0	0
էպիլեպսիա, էպիլեպտիկ ստատուս	G40-G41	68	3	68	57	18	57	19	8	0	0	10	8
առանձին նյարդերի, նյարդարմատների, հյուսակների եւ ծայրամասային նյարդային համակարգի ախտահարումներ եւ պոլինևրոպաթիաներ	G50-G72	474	211	160	79	22	48	7	6	6	5	5	5

Գլուխների և առանձին հիվանդությունների անվանումը	ՀՄԴ 10	Մեծահասակներ			Երեխաներ (0-14 տարեկան)			Երեխաներ (15-17 տարեկան)					
					Գրանցվել են տվյալ հիվանդությամբ		Ընդամենը	այդ թվում՝ կյանքում առաջին անգամ ախտորոշված	Դիսպանսերային հսկողության տակ են հաշվետու տարեվերջին	Գրանցվել են տվյալ հիվանդությամբ			
		Ընդամենը	այդ թվում՝ կյանքում առաջին անգամ ախտորոշված	Ընդամենը	այդ թվում՝ պատանիներ	Ընդամենը				այդ թվում՝ պատանիներ			
											Ընդամենը	այդ թվում՝ կյանքում առաջին անգամ ախտորոշված	Ընդամենը
մանկական ուղեղային կաթված	G80	0	0	0	50	4	46	14	9	2	2	12	9
գլխի այլ հիվանդություններ		237	120	0	73	25	45	0	0	0	0	0	0
Աչքի եւ նրա հավելյալ ապարատի հիվանդություններ	H00-H59	824	578	270	1282	259	769	558	278	208	46	241	42
դրանցից՝ կատարակտա	H25-H26	229	186	57	0	0	0	0	0	0	0	0	0
գլաուկոմա	H40	138	47	103	0	0	0	0	0	0	0	0	0
կարճատեսություն	H52.1	207	104	101	461	61	361	429	206	169	24	148	24
գլխի այլ հիվանդություններ		250	241	9	821	198	408	129	72	39	22	93	18
Ականջի եւ պտկածեւ ելունի հիվանդություններ	H60-H95	814	797	9	1119	929	224	30	18	19	11	11	8
դրանցից՝ քրոնիկական օտիտ (միջին ականջի քրոնիկական բորբոքում)	H65.2-9, H66.1-4,9 մաս	711	698	9	8	3	8	7	3	2	2	2	2
գլխի այլ հիվանդություններ		103	99	0	1111	926	216	23	15	17	9	9	6
Արյան շրջանառության համակարգի հիվանդություններ	I00-I99	2812	790	1546	1	1	1	0	0	0	0	0	0
Շնչառական օրգանների հիվանդություններ	J00-J99	3057	2998	52	5160	4034	1148	504	299	223	107	316	123
դրանցից՝ թոքաբորբեր	J12-J18	448	448	0	92	92	72	5	2	5	2	0	0
ալերգիկ ռինիտ	J30.1-4	157	157	0	135	80	75	99	92	40	16	56	44
քրոնիկական ռինիտ, նազոֆարինգիտ, ֆարինգիտ եւ սինուսիտ	J31-J32	996	983	0	121	93	93	81	39	29	20	51	20
նշիկների եւ գեղձանմանների ադենոիդների քրոնիկական հիվանդություններ, հարնշիկային թարախակույտ	J35-J36	495	486	11	1566	541	888	275	140	114	51	201	51
քրոնիկական եւ չճշտված բրոնխիտ	J40-J42	426	421	4	0	0	0	0	0	0	0	0	0
էմֆիզեմա	J43	27	11	20	0	0	0	0	0	0	0	0	0

Գլուխների և առանձին հիվանդությունների անվանումը	ՀՄԴ 10	Մեծահասակներ			Երեխաներ (0-14 տարեկան)			Երեխաներ (15-17 տարեկան)					
		Գրանցվել են տվյալ հիվանդությամբ		Դիսպանսերային հսկողության տակ են հաշվետու տարեվերջին	Գրանցվել են տվյալ հիվանդությամբ		Դիսպանսերային հսկողության տակ են հաշվետու տարեվերջին	Գրանցվել են տվյալ հիվանդությամբ				Դիսպանսերային հսկողության տակ են հաշվետու տարեվերջին	
					Ընդամենը	այդ թվում՝ կյանքում առաջին անգամ ախտորոշված		Ընդամենը	այդ թվում՝ պատանիներ	այդ թվում՝ կյանքում առաջին անգամ ախտորոշված			
		Ընդամենը	այդ թվում՝ պատանիներ	Ընդամենը			այդ թվում՝ պատանիներ			Ընդամենը	այդ թվում՝ պատանիներ		
ասթմա (հեղձուկ), ասթմատիկ ստատուս	J45-J46	26	10	17	24	6	20	9	8	0	0	8	8
գլխի այլ հիվանդություններ		482	482	0	3222	3222	0	35	18	35	18	0	0
Մարսողական օրգանների հիվանդություններ	K00-K93	774	345	117	75	28	49	16	11	7	5	5	5
դրանցից՝ ստամոքսի խոց	K25-	21	12	6	2	0	2	0	0	0	0	0	0
տասներկուամատնյա աղու խոց	K26	25	13	9	2	0	2	0	0	0	0	0	0
ստամոքսի և տասներկու մատնյա աղու բորբոքում	K29	432	190	41	10	0	3	4	3	0	0	1	1
մարսողության խանգարումներ (դիսպեպսիա), ստամոքսի և տասներկուամատնյա աղու այլ հիվանդություններ	K30-K31	0	0	0	11	11	0	1	1	1	1	0	0
ոչ ինֆեկցիոն էնտերիտ և կոլիտ	K50-K52	37	37	0	0	0	0	1	0	0	0	0	0
յարդի հիվանդություններ	K70-K76	17	7	5	0	0	0	0	0	0	0	0	0
այդ թվում՝ յարդի ցիրոզ	K70.3, K71.7 K74.3-6	5	1	2	0	0	0	0	0	0	0	0	0
լեղապարկի եւ լեղուղիների հիվանդություններ	K80-K83	234	83	53	25	6	24	1	1	0	0	1	1
ենթաստամոքսային գեղձի հիվանդություններ	K85-K86	8	3	3	13	4	13	2	2	1	1	1	1
գլխի այլ հիվանդություններ		0	0	0	12	7	5	7	4	5	3	2	2
Մաշկի և ենթամաշկային բջջանքի հիվանդություններ	L00-L99	742	688	37	829	726	135	11	5	8	2	5	3
դրանցից՝ առուպիկ մաշկաբորբ	L20	322	294	0	33	5	15	3	3	0	0	3	3
հպումային մաշկաբորբ	L23-L25	147	136	0	46	20	38	0	0	0	0	0	0

Գլուխների և առանձին հիվանդությունների անվանումը	ՀՄԴ 10	Մեծահասակներ			Երեխաներ (0-14 տարեկան)			Երեխաներ (15-17 տարեկան)					
					Գրանցվել են տվյալ հիվանդությամբ		Դիսպանսերային հսկողության տակ են հաշվետու տարեվերջին	Գրանցվել են տվյալ հիվանդությամբ			Դիսպանսերային հսկողության տակ են հաշվետու տարեվերջին		
		Ընդամենը	այդ թվում՝ կյանքում առաջին անգամ ախտորոշված	Ընդամենը	այդ թվում՝ կյանքում առաջին անգամ ախտորոշված	Ընդամենը		այդ թվում՝ պատանիներ	այդ թվում՝ կյանքում առաջին անգամ ախտորոշված		Ընդամենը	այդ թվում՝ պատանիներ	
									Ընդամենը	այդ թվում՝ պատանիներ			Ընդամենը
գլխի այլ հիվանդություններ		273	258	37	750	701	82	8	2	8	2	2	0
Մկանակմախքային համակարգի և շարակցական հյուսվածքի հիվանդություններ	M00-M99	423	58	328	320	63	234	134	75	62	55	87	42
դրանցից՝ ռեակտիվ հողախտներ	M02	1	0	1	0	0	0	0	0	0	0	0	0
ռևմատոիդ հողաբորբ	M05-M06,	69	1	68	1	0	1	0	0	0	0	0	0
արտրոզներ	M15-M19	179	16	179	0	0	0	0	0	0	0	0	0
շարակցական հյուսվածքի համակարգի ախտահարումներ	M30-M35	115	27	35	0	0	0	0	0	0	0	0	0
սպոնդիլոպաթիաներ	M45-M49	23	2	21	0	0	0	0	0	0	0	0	0
օստեոպարոզ	M80-M81	25	1	24	0	0	0	0	0	0	0	0	0
գլխի այլ հիվանդություններ		11	11	0	319	63	233	134	75	62	55	87	42
Միզասեռական համակարգի հիվանդություններ	N00-N99	2890	1913	224	151	74	69	45	8	23	2	24	4
դրանցից՝ գլոմերուլյար հիվանդություններ	N00-N07	4	2	2	9	1	7	3	2	0	0	3	2
երիկամների տուբուլոիտերստիցիալ հիվանդություններ,	N10-N15	0	0	0	2	0	2	1	0	1	0	1	0
երկամային անբավարարություն	N17-N19	21	9	19	2	0	2	0	0	0	0	0	0
միզաքարային հիվանդություն	N20-N23	77	52	48	3	1	3	1	1	0	0	0	0
Երիկամի և միզածորանի այլ հիվանդություններ	N25-N28	47	42	21	12	2	9	4	4	2	2	2	2
շագանակագեղձի հիվանդություններ	N40-N42	136	43	88	0	0	0	0	0	0	0	0	0
արական անպտղություն(ամլություն)	N46	0	0	0	0	0	0	0	0	0	0	0	0
կրծքագեղձի բարորակ դիսպլազիա	N60	21	17	5	0	0	0	0	0	0	0	0	0

Գլուխների և առանձին հիվանդությունների անվանումը	ՀՄԴ 10	Մեծահասակներ			Երեխաներ (0-14 տարեկան)			Երեխաներ (15-17 տարեկան)					
					Գրանցվել են տվյալ հիվանդությամբ		Դիսպան սերային հսկողության տակ են հաշվետու տարեվերջին	Գրանցվել են տվյալ հիվանդությամբ		Դիսպան սերային հսկողության տակ են հաշվետու տարեվերջին		Դիսպան սերային հսկողության տակ են հաշվետու տարեվերջին	
		Ընդամենը	այդ թվում՝ կյանքում առաջին անգամ ախտորոշված	Ընդամենը	այդ թվում՝ կյանքում առաջին անգամ ախտորոշված	Ընդամենը		այդ թվում՝ պատահիներ	այդ թվում՝ կյանքում առաջին անգամ ախտորոշված		Ընդամենը	այդ թվում՝ պատահիներ	
									Ընդամենը	այդ թվում՝ կյանքում առաջին անգամ ախտորոշված			Ընդամենը
ձվարանների եւ փողերի բորբոքումներ	N70	759	615	0	0	0	0	0	0	0	0	0	0
էնդոմետրիոզ	N80	96	44	3	0	0	0	0	0	0	0	0	0
արգանդի վզիկի էրոզիա եւ էկտրոպիոն	N86	685	362	5	0	0	0	0	0	0	0	0	0
դաշտանի խանգարումներ	N91-N94	450	332	9	20	8	8	15	0	0	0	0	0
դաշտանադարիկ շուրջդաշտանադարար շրջանի այլ խանգարումներ	N95	405	283	7	20	8	8	15	0	0	0	0	0
կանանց անպտղություն (չբերություն)	N97	132	59	15	0	0	0	0	0	0	0	0	0
գլխի այլ հիվանդություններ		57	53	2	103	62	38	21	1	20	0	18	0
Հղիություն, ծննդաբերություն և հետծննդյան շրջան	O00-O75, O81-O99	911	334	87	0	0	0	0	0	0	0	0	0
Պերինատալ շրջանում առաջացող առանձին վիճակներ		0	0	0	111	111	0	0	0	0	0	0	0
Բնածին շեղումներ, դեֆորմացիաներ և քրոմոսոմային խանգարումներ	Q00-Q99	0	0	0	465	54	359	150	104	0	0	144	101
դրանցից՝ արյան շրջանառության համակարգի բնածին արատներ	Q20-Q28	0	0	0	75	9	69	10	7	0	0	9	6
գլխի այլ հիվանդություններ		0	0	0	390	45	290	140	97	0	0	135	95
Ախտանիշեր, նշաններ և կլինիկական ու լաբորատոր հետազոտութ հայտնաբերվ ախտաբանական շեղումներ՝ այլ դասերում չդասակարգված	R00-R99	0	0	0	298	298	0	125	105	125	105	0	0
Վնասվածքներ, թունավորումներ եւ արտաքին պատճառների ներգործության որոշ այլ հետեանքներ	S00-T98	333	333	0	57	57	0	13	7	13	7	0	0
դրանցից՝ կոտրվածքներ	S02,12,22,32, 42,52,62,72, 82,92,T02,0 8,10,12,14.2	180	180	0	48	48	0	13	7	13	7	0	0
ջերմային եւ քիմիական այրվածքներ	T20-T32	10	10	0	9	9	0	0	0	0	0	0	0
գլխի այլ հիվանդություններ		143	143	0	0	0	0	0	0	0	0	0	0

Աղյուսակ 5. «ՍՈՒՐԲ ԳՐԻԳՈՐ ԼՈՒՍԱՎՈՐԻՉ» ԲԿ -ՈՒՄ ԱՐՅԱՆ ՇՐՋԱՆԱՌՈՒԹՅԱՆ ՀԱՄԱԿԱՐԳԻ ՀԻՎԱՆԴՈՒԹՅՈՒՆՆԵՐՈՎ ԳՐԱՆՑՎԱԾ ԸՆԴՀԱՆՈՒՐ ՀԻՎԱՆԴՆԵՐԻ ԹԻՎԸ, 2015

Հիվանդություն	ՀՄԴ 10	Մեծահասակներ.	0-14 տարեկան	15-17 տարեկան
Արյան շրջանառության համակարգի հիվանդություններ՝ ընդամենը	I00-I99	2812	1	0
Սուր ռևմատիկ տենդ	I00-I02	0	1	0
Սրտի քրոնիկ ռևմատիկ հիվանդություններ	I05-I09	50	0	0
Գերճնշումային հիվանդություններ	I10-I13	1346	0	0
Սրտի իշեմիկ հիվանդություն	I20-I25	1094	0	0
այդ.թվում՝ կրծքահեղձուկ	I20	284	0	0
սրտամկանի սուր ինֆարկտ	I21	58	0	0
սրտամկանի կրկնակի ինֆարկտ	I22	27	0	0
Ուղեղանոթային հիվանդություններ	I60-I69	147	0	0
այդ թվում ուղեղի արյունազեղում	I60-I62	25	0	0
ուղեղի ինֆարկտ	I63	63	0	0
ինսուլտ՝ չճշտված, որպես արյունազեղում/ ինֆարկտ	I64	10	0	0
ուղեղի ինֆարկտ չառաջացնող նախա / և ուղեղային զարկերակների խցանում և նեղացում	I65-I66	49	0	0

Աղյուսակ.6. «ՍՈՒՐԲ ԳՐԻԳՈՐ ԼՈՒՍԱՎՈՐԻՉ» ԲԿ-ՈՒՄ ԿՅԱՆՔՈՒՄ ԱՌԱՋԻՆ ԱՆԳԱՄ ԱԽՏՈՐՈՇՎԱԾ ԱՐՅԱՆ ՇՐՋԱՆԱՌՈՒԹՅԱՆ ՀԱՄԱԿԱՐԳԻ ՀԻՎԱՆԴՈՒԹՅՈՒՆՆԵՐՈՎ ՀԻՎԱՆԴՆԵՐԻ ԹԻՎԸ, ՍԵՌԱՏԱՐԻՔԱՅԻՆ ԲԱՇԽՎԱԾՈՒԹՅՈՒՆ, 2015

Հիվանդություն	ՀՄԴ 10	Սեռ	0-14	15-17	Մեծահասակներ						
					Ընդամենը	18-24	25-39	40-49	50-59	60-65	65 և >
Ընդամենը			1	0	790						
Սուր ռևմատիկ տենդ	I00-I02	ա	1	0	0	0	0	0	0	0	0
		ի	0	0	0	0	0	0	0	0	0
Սրտի քրոնիկ ռևմատիկ հիվանդություններ	I05-I09	ա	0	0	0	0	0	0	0	0	0
		ի	0	0	0	0	0	0	0	0	0
այդ թվում՝ փականների ռևմատիկ հիվանդություններ	I05-I08	ա	0	0	0	0	0	0	0	0	0
		ի	0	0	0	0	0	0	0	0	0
Գերճնշումային հիվանդություններ	I10-I13	ա	0	0	118	0	2	12	67	24	13
		ի	0	0	243	0	2	33	138	52	18
Սրտի իշեմիկ հիվանդություն	I20-I25	ա	0	0	171	0	4	21	90	41	15
		ի	0	0	75	0	0	6	24	33	12
այդ թվում՝ կրծքահեղձուկ (ստենոկարդիա)	I20	ա	0	0	77	0	0	9	26	31	11
		ի	0	0	28	0	0	4	15	7	2
սրտամկանի սուր ինֆարկտ	I21	ա	0	0	40	0	0	12	15	9	4
		ի	0	0	18	0	0	2	9	5	2
սրտամկանի կրկնակի ինֆարկտ	I22	ա	0	0	2	0	0	0	1	1	0
		ի	0	0	0	0	0	0	0	0	0
Ուղեղանոթային հիվանդություններ	I60-I69	ա	0	0	46	0	0	5	25	10	6
		ի	0	0	62	0	0	8	31	13	10
այդ թվում՝ ուղեղի արյունազեղում	I60-I62	ա	0	0	7	0	0	0	3	2	2
		ի	0	0	10	0	0	0	5	3	2
ուղեղի ինֆարկտ	I63	ա	0	0	12	0	0	0	7	3	2
		ի	0	0	19	0	0	0	10	5	4
ինսուլտ՝ չճշտված, որպես արյունազեղում կամ ինֆարկտ	I64	ա	0	0	4	0	0	0	2	1	1
		ի	0	0	5	0	0	0	3	1	1
ուղեղի ինֆարկտ չառաջացնող՝ նախաուղեղային և ուղեղային զարկերակների խցանում և նեղացում	I65-I66	ա	0	0	15	0	0	0	13	1	1
		ի	0	0	20	0	0	0	13	4	3

Աղյուսակ 7. «ՍՈՒՐԲ ԳՐԻԳՈՐ ԼՈՒՍԱՎՈՐԻՉ» ԲԿ -ՈՒՄ ՆԵՐՉԱՏԱԿԱՆ ՀԱՄԱԿԱՐԳԻ ՀԻՎԱՆԴՈՒԹՅՈՒՆՆԵՐՈՎ ԳՐԱՆՑՎԱԾ ԸՆԴՀԱՆՈՒՐ ՀԻՎԱՆԴՆԵՐԻ ԹԻՎԸ, 2015

Հիվանդություններ	ՀՄԴ 10	Մեծահասակներ		0-14 տարեկան երեխաներ		15-17 տարեկան երեխաներ			
		Գրանցվել են հիվանդներ ընդամենը	Դիսպանսերային հսկողություն՝ տարեվերջին	Գրանցվել են հիվանդներ ընդամենը	Դիսպանսերային հսկողություն՝ տարեվերջին	Գրանցվել են հիվանդներ ընդամենը	այդ թվում՝ պատանիներ	Դիսպանսերային հսկողություն՝ տարեվերջին	այդ թվում՝ պատանիներ
Ընդամենը*		3230	3136	119	119	65	33	41	33
Թիրեոտոքսիկոզ (հիպերթիրեոիդիզմ)	E05	55	40	0	0	0	0	0	0
Աուտոիմուն թիրեոիդիտ	E06.3	0	0	0	0	0	0	0	0
Շաքարային դիաբետ տիպ 1	E10	630	614	13	13	4	2	4	2
Շաքարային դիաբետ տիպ 2	E11	2312	2294	0	0				
Ամիլոիդոզ (պարբերական հիվանդություն)	E85.0	119	118	61	61	16	10	16	10

*առանց յոդի անբավարարությամբ պայմանավորված վահանաձև գեղձի հիվանդությունների

Աղյուսակ 8. «ՍՈՒՐԲ ԳՐԻԳՈՐ ԼՈՒՍԱՎՈՐԻՉ» ԲԿ-ՈՒՄ ԿՅԱՆՔՈՒՄ ԱՌԱՋԻՆ ԱՆԳԱՄ ԱԽՏՈՐՈՇՎԱԾ ՆԵՐՉԱՏԱԿԱՆ ՀԱՄԱԿԱՐԳԻ ՀԻՎԱՆԴՈՒԹՅՈՒՆՆԵՐՈՎ ՀԻՎԱՆԴՆԵՐԻ ԹԻՎԸ, ՍԵՌԱՏԱՐԻՔԱՅԻՆ ԲԱՇԽՎԱԾՈՒԹՅՈՒՆ, 2015

Հիվանդություն	ՀՄԴ 10	Սեռ	0-14	15-17	Մեծահասակներ							
					Ընդամենը	18-24	25-39	40-49	50-59	60-65	65 և >	
Ներզատական համակարգի հիվանդություններ՝ ընդամենը*			24	1	290							
Թիրեոտոքսիկոզ	E05	ա	0	0	4	0	0	2	2	0	0	
		ի	0	0	11	3	6	1	1	0	0	
Աուտոիմուն թիրեոիդիտ	E06.3	ա	0	0	0	0	0	0	0	0	0	
		ի	0	0	0	0	0	0	0	0	0	
Շաքարային դիաբետ տիպ 1	E10	ա	1	0	20	3	2	3	4	3	5	
		ի	2	0	30	2	3	4	8	3	10	
Շաքարային դիաբետ տիպ 2	E11	ա	0	0	79	0	7	32	27	7	6	
		ի	0	0	100	0	8	28	35	16	13	
Ամիլոիդոզ (պարբերական հիվանդություն)	E85.0	ա	4	0	4	2	1	1	0	0	0	
		ի	3	0	0	2	1	1	0	0	0	

*առանց յոդի անբավարարությամբ պայմանավորված վահանաձև գեղձի հիվանդությունների

«ՀԱՄԱԼՍԱՐԱՆԱԿԱՆ ԹԻՎ 1 ԿԼԻՆԻԿԱԿԱՆ ՀԻՎԱՆԴԱՆՈՑ» ՊՈԱԿ

ԱՆՁՆԱԳՐԱՅԻՆ ՏՎՅԱԼՆԵՐ

Կադրային հագեցվածություն

- ✓ Բժիշկներ բոլոր մասնագիտություններով **193**
- ✓ Միջին բուժաշխատող **234**

Մահճակալային ֆոնդ

187 մահճակալ

Ընդունվել են հիվանդներ

7570

Հիվանդանոցային մահացություն

198

Վիրահատություններ

4004

Գործող բաժանմունքներ

- ✓ Թերապևտիկ 17 մահճակալ
- ✓ Վիրաբուժական 24 մահճակալ
- ✓ Նյարդավիրաբուժական 16 մահճակալ
- ✓ Վնասվածքաբանական և օրթոպեդիկ 15 մահճակալ
- ✓ Սրտաբանական 43 մահճակալ
- ✓ Ակնաբուժական 8 մահճակալ
- ✓ Դիմաձևոտային վիրաբուժության 14 մահճակալ
- ✓ Միկրովիրաբուժության 16 մահճակալ
- ✓ Ալերգոլոգիական 20 մահճակալ
- ✓ Վերակենդանացման 14 մահճակալ

Պոլիկլինիկական ծառայություն

Աղյուսակ 1. ՀԻՎԱՆԴԱՆՈՑԱՅԻՆ ԲՈՒԺՕԳՆՈՒԹՅՈՒՆ ԻՐԱԿԱՆԱՑՆՈՂ ՀԻՄՆԱՐԿՆԵՐԻ ԳՈՐԾՈՒՆԵՈՒԹՅՈՒՆԸ

Բուժհիմնարկի անվանումը	Մահակալների թիվը	Ընդունվել են հիվանդներ	Մահակալի տարեկան միջին զբաղվածությունը օրերով	Մահացել են հիվանդանոցում	
				Բացարձակ թիվ	Հիվանդանոցային մահացություն (%)
Երևան - ընդամենը	7880	273023	255	3944	1.5
Համալսարանական թիվ 1 կլինիկական հիվանդանոց	187	7570	250	198	2.7

Աղյուսակ 1. շարունակություն

Բուժհիմնարկի անվանումը	Ծնունդների թիվը	Վիժուների թիվը	Կեսարյան հատումների թիվը	Վիրահատությունների թիվը
Երևան - ընդամենը	22696	6063	8006	96960
Համալսարանական թիվ 1 կլինիկական հիվանդանոց	0	0	0	4004

Աղյուսակ 2. «ՀԱՄԱԼՍԱՐԱՆԱԿԱՆ ԹԻՎ 1 ՀԻՎԱՆԴԱՆՈՑ»-Ի ՄԱՐԴԿԱՅԻՆ ՆԵՐՈՒԺ, 2015

ԱԱՊ ՕՂԱԿԻ ԲԺԻՇԿՆԵՐ									
Պաշտոնի անվանում	Զբաղված պաշտոնների քանակը	Ֆիզիկական անձերի քանակը		որոնցից՝ կանայք (սյուն 2-ից)	Ֆիզիկական անձերի թվաքանակը (սյուն.2-ից) տարիքային խմբեր				
		Ընդամենը (ներառյալ ֆիզ. արձ-ում, զին. ծառ-ում, գործուղ-ում գտնվող և այլ անձանց անձանց	Ներկա պահին աշխատող		22_34	35_44	45_54	55_64	65>
Բժիշկներ - ընդամենը *	22,75	33	31	30	10	4	14	5	0
Գործադիր մարմնի ղեկավար և տեղակալներ	1	1	1	1	0	0	0	1	0
Ընտանեկան բժիշկներ	9,75	14	13	14	1	2	10	1	0
Ներգատաբան	1	2	1	2	2	0	0	0	0
Մանկաբույժներ - ընդամենը	2	2	2	2	0	1	1	0	0
Նյարդաբան	1,5	2	2	2	0	0	1	1	0
Սրտաբան	0,5	1	1	1	1	0	0	0	0
Մաշկաբան վներոլոգ	1	1	1	1	0	0	0	1	0
Վիրաբույժ	0,5	1	1	0	0	0	0	1	0
Վնասվածքաբան և օրթոպեդ	0,5	1	1	0	1	0	0	0	0
Ուռուցքաբան	0,5	1	1	1	0	0	1	0	0
Ակնաբույժ	1	1	1	1	1	0	0	0	0
Քիթ - կոկորդ - ականջաբան	1	2	2	2	2	0	0	0	0
Մանկաբարձ գինեկոլոգ	1	1	1	1	0	1	0	0	0
Ինֆեկցիոնիստ	0,5	1	1	1	0	0	1	0	0
Ուրոլոգ	0,5	1	1	0	1	0	0	0	0
Թերապևտ ստոմատոլոգ	0,5	1	1	1	1	0	0	0	0

ԱԱՊ ՕՂԱԿԻ ՄԻՋԻՆ ԲՈՒԺԱՆՁՆԱԿԱԶՄ									
Պաշտոնի անվանում	Զբաղված պաշտոնների քանակը	Ֆիզիկական անձերի քանակը		որոնցից՝ կանայք (սյուն 2-ից)	Ֆիզիկական անձերի թվաքանակը (սյուն.2-ից) տարիքային խմբեր				
		Ընդամենը (ներառյալ ֆիզ. արձ-ում, զին. ծառ-ում, գործուղ-ում գտնվող և այլ անձանց անձանց	Ներկա պահին աշխատող		18-34	35_44	45_54	55_64	65>
Ընդամենը միջին բուժանձնակազմ՝ ըստ մաս նագիստությունների և ծառայությունների	31,75	32	31	32	13	9	5	4	1
Ընտանեկան բուժքույր	9,25	10	10	10	4	4	1	1	0
Ստոմատոլոգիայի բուժքույր	1	1	1	1	1	0	0	0	0
Այլ կաբինետների բուժքույրեր	19,5	19	18	19	7	5	3	3	1
Ֆունկցիոնալ ախտորոշման	1	1	1	1	1	0	0	0	0
Բուժքույր կանխարգելիչ բժշկությունում	1	1	1	1	0	0	1	0	0

Աղյուսակ 3 «ՀԱՄԱԼՍԱՐԱՆԱԿԱՆ ԹԻՎ 1 ՀԻՎԱՆԴԱՆՈՑ»-Ի ՄԱՐԴԿԱՅԻՆ ՆԵՐՈՒԺ, 2015

ՀԻՎԱՆԴԱՆՈՑԱՅԻՆ ՕՂԱԿԻ ԲԺԻՇԿՆԵՐ									
Պաշտոնի անվանում	Զբաղված պաշտոնների քանակը	Ֆիզիկական անձերի քանակը		որոնցից՝ կանայք (սյուն 2-ից)	Ֆիզիկական անձերի թվաքանակը (սյուն.2-ից) տարիքային խմբեր				
		Ընդամենը (ներառյալ ֆիզ. արձ-ում, զին. ծառ-ում, գործուղ-ում գտնվող և այլ անձանց	Ներկա պահին աշխատող		22_34	35_44	45_54	55_64	65>
Բժիշկներ - ընդամենը *	115,5	160	151	103	55	39	32	28	6
Գործադիր մարմնի ղեկավար և տեղ	2	2	2	1	0	1	0	1	0
Թերապևտներ - ընդամենը	8	10	8	7	0	1	5	4	0
Ալերգոլոգ և իմունոլոգ	5	5	5	3	0	0	1	2	2
Սեռախտաբան	1,5	3	2	1	0	2	1	0	0
Ներզատաբան	1	2	1	2	1	0	1	0	0
Աղեստամոքսաբան	1	2	2	2	0	1	0	1	0
Ռևմատոլոգ	1	2	2	2	1	1	0	0	0
Նյարդաբան	1	2	2	2	1	0	1	0	0
Սրտաբան	10,5	18	18	10	6	7	3	2	0
Վիրաբույժ	7	9	9	9	2	5	1	1	0
Կրծքային վիրաբույժ	0,5	1	1	0	0	0	0	0	1
Միկրովիրաբույժ	6	9	8	3	3	4	1	1	0
Վնասվածքաբան և օրթոպեդ	3,5	5	5	5	1	2	2	0	0
Ուռուցքաբան	0,5	1	1	0	1	0	0	0	0
Ակնաբույժ	12,5	14	13	10	2	5	3	3	1
Քիթ - կոկորդ - ականջաբան	1,5	2	1	2	2	0	0	0	0
Մանկաբարձ գինեկոլոգ	0,5	1	1	1	0	0	1	0	0
Անեսթեզիոլոգ	13	21	21	7	14	0	2	4	1
ԷԿԳ-մասնագետ	1	1	1	1	0	0	0	1	0
Ֆիզիոթերապևտ	0,5	1	1	1	0	0	0	1	0
Ռեֆլեքսոթերապևտ	0,5	1	1	1	0	1	0	0	0
Կինեզոթերապևտ	1,5	3	3	1	2	1	0	0	0
Էնդոսկոպիստ	2	3	3	0	1	0	1	1	0
Ռենտգենոլոգ	3	4	4	4	1	1	2	0	0
Սոնոգրաֆիստ	7	8	7	7	3	2	2	1	0
Կոմպյուտ տոմոգր և միջուկամագ մաս	3,5	6	6	4	4	1	1	0	0
Անոթանյարդա և էնդովասկուլ վիրաբ	4,5	6	6	2	5	1	0	0	0
Անոթային վիրաբույժ	1	1	1	0	0	0	0	1	0
Ախտաբան և կլինիկական մորֆոլոգ	0,5	1	1	1	1	0	0	0	0
Կլինիկական լաբորանտ	11	11	11	11	2	1	3	4	1
Դիմածնոտային վիրաբույժ	1,5	3	2	1	2	1	0	0	0
Բժիշկ վիճակագիր	2	2	2	2	0	1	1	0	0
ՀԻՎԱՆԴԱՆՈՑԱՅԻՆ ՕՂԱԿԻ ՄԻՋԻՆ ԲՈՒԺԱՆՁՆԱԿԱԶՄ									
Պաշտոնի անվանում	Զբաղված պաշտոնների քանակը	Ֆիզիկական անձերի քանակը		որոնցից՝ կանայք (սյուն 2-ից)	Ֆիզիկական անձերի թվաքանակը (սյ.2-ից) տարիք խմ				
		Ընդամենը (ներառյալ ֆիզ. արձ-ում, զին. ծառ-ում, գործուղ-ում գտնվող և այլ անձանց	Ներկա պահին աշխատող		18-34	35_44	45_54	55_64	65>
Ընդամենը միջին բուժանձ՝ ըստ մաս	191	202	185	197	65	65	42	28	2
Վիրակապարանի բուժքույր	5,5	6	4	6	1	2	3	0	0
Բուժքույր անեսթեզիոլոգ	9,5	10	10	10	5	1	3	1	0
Շտապ և անհետաձգելի օգնության բ/ք	11	11	11	11	2	4	4	1	0
Ֆիզիոթերապևտիկ և վերականգ բ/ք	2,5	4	4	4	0	3	1	0	0
Այլ կաթինետների բուժքույրեր	128,5	133	121	133	54	40	22	17	0
Ճառագայթային ախտորոշման	6,5	7	7	7	2	2	3	0	0
Ֆունկցիոնալ ախտորոշման	1	1	1	1	1	0	0	0	0
Բուժքույրական գործի կառավարիչ	1	1	1	1	0	1	0	0	0
Լաբորանտներ	12	15	12	12	0	7	2	5	1
Ռենտգեն լաբոր և ռենտգեն տեխ	8,5	9	9	7	0	2	4	2	1
Հրահանգիչ ախտահանողներ և ախտ.	5	5	5	5	0	3	0	2	0
Դեղագործ	2	2	2	2	1	0	1	0	0
Բուժական մերսող	0,5	1	1	0	0	0	0	1	0

Աղյուսակ 4. «ՀԱՄԱԼՍԱՐԱՆԱԿԱՆ ԹԻՎ 1 ԿԼԻՆԻԿԱԿԱՆ ՀԻՎԱՆԴԱՆՈՑ»-ՈՒՄ ԱՐՁԱՆԱԳՐՎԱԾ ՀԻՎԱՆԴՈՒԹՅՈՒՆՆԵՐՆ ԸՍՏ ՏԱՐԻՔԱՅԻՆ ԽՄԲԵՐԻ ԵՎ ՆՈՁՈԼՈԳԻԱՆԵՐԻ, 2015

Գլուխների և առանձին հիվանդությունների անվանումը	ՀՄԴ 10	Մեծահասակներ			Երեխաներ (0-14 տարեկան)			Երեխաներ (15-17 տարեկան)					
					Գրանցվել են տվյալ հիվանդությամբ		Դիսպանսերային հսկողության տակ են հաշվետու տարեվերջին	Գրանցվել են տվյալ հիվանդությամբ			Դիսպանսերային հսկողության տակ են հաշվետու տարեվերջին		
		Ընդամենը	այդ թվում՝ կյանքում առաջին անգամ ախտորոշված	Դիսպանսերային հսկողության տակ են հաշվետու տարեվերջին	Ընդամենը	այդ թվում՝ կյանքում առաջին անգամ ախտորոշված		Դիսպանսերային հսկողության տակ են հաշվետու տարեվերջին	Ընդամենը	այդ թվում՝ պատահիներ	այդ թվում՝ կյանքում առաջին անգամ ախտորոշված		Դիսպանսերային հսկողության տակ են հաշվետու տարեվերջին
							Ընդամենը				այդ թվում՝ պատահիներ	Ընդամենը	այդ թվում՝ պատահիներ
Ընդամենը	A00-T98	3497	1340	1967	3617	2578	708	367	229	243	149	145	92
այդ թվում՝ Վարակիչ և մակաբուծական հիվանդություններ	A00-B99	40	26	5	137	112	0	5	0	2	0	0	0
Նորագոյացություններ	C00-D48	93	53	84	12	6	12	2	0	0	0	2	0
Արյան և արունաստեղծ օրգանների հիվանդություններ, առանձին խանգարումներ՝ իմունային մեխանիզմի ներգրավմամբ	D50-D89	38	7	37	73	14	70	3	1	2	1	3	1
դրանցից՝ սակավարյունություններ (անեմիա)	D50-D64	32	7	32	67	12	67	2	0	1	0	2	0
արյան մակարդեղիության խանգարումներ	D65-D68	5	0	5	2	1	2	0	0	0	0	0	0
զլխի այլ հիվանդություններ		5	0	5	4	1	1	1	1	1	1	1	1
Ներզատական համակարգի հիվանդություններ, սնուցման, նյութափոխանակության և իմունիտետի խանգարումներ	E00-E90	663	57	364	60	5	60	30	22	11	0	30	22
Հոգեկան խանգարումներ	F00-F99	54	4	33	6	5	6	8	3	0	0	8	3
Նյարդային համակարգի հիվանդություններ	G00-G99	126	53	37	196	85	13	9	7	7	6	7	7
էպիլեպսիա , էպիլեպտիկ ստատուս	G40-G41	11	0	11	7	0	7	7	7	6	6	7	7
առանձին նյարդերի, նյարդարմատների, հյուսակների եւ ծայրամասային նյարդային համակարգի ախտահարումներ եւ պոլինևրոպաթիաներ	G50-G72	22	11	0	0	0	0	0	0	0	0	0	0

Գլուխների և առանձին հիվանդությունների անվանումը	ՀՄԴ 10	Մեծահասակներ			Երեխաներ (0-14 տարեկան)			Երեխաներ (15-17 տարեկան)					
					Գրանցվել են տվյալ հիվանդությամբ		Դիսպանսերային հսկողության տակ են հաշվետու տարեվերջին	Գրանցվել են տվյալ հիվանդությամբ			Դիսպանսերային հսկողության տակ են հաշվետու տարեվերջին		
		Ընդամենը	այդ թվում՝ կյանքում առաջին անգամ ախտորոշված	Ընդամենը	այդ թվում՝ կյանքում առաջին անգամ ախտորոշված	Ընդամենը		Այդ թվում պատանիներ	այդ թվում՝ կյանքում առաջին անգամ ախտորոշված				
									Ընդամենը	այդ թվում՝ կյանքում առաջին անգամ ախտորոշված	Ընդամենը	այդ թվում՝ կյանքում առաջին անգամ ախտորոշված	Ընդամենը
մանկական ուղեղային պարալիզ	G80	0	0	0	6	2	6	0	0	0	0	0	0
զլխի այլ հիվանդություններ		93	42	26	183	83	0	2	0	1	0	0	0
Աչքի եւ նրա հավելյալ ապարատի հիվանդություններ	H00-H59	190	68	75	546	197	131	69	37	25	14	45	25
դրանցից՝ կատարակտա	H25-H26	13	6	13	0	0	0	0	0	0	0	0	0
զլաուկոմա	H40	5	0	5	0	0	0	0	0	0	0	0	0
կարճատեսություն	H52.1	43	17	43	129	52	129	45	25	11	5	45	25
զլխի այլ հիվանդություններ		129	45	14	417	145	2	24	12	14	9	0	0
Ականջի եւ պտկածեւ ելունի հիվանդություններ	H60-H95	22	17	4	122	74	3	3	2	3	2	2	2
դրանցից՝ քրոնիկական օտիտ (միջին ականջի քրոնիկական բորբոքում)	H65.2-9, H66.1-4,9 մաս	1	0	1	3	2	3	0	0	0	0	0	0
զլխի այլ հիվանդություններ		21	17	3	119	72	0	3	2	3	2	2	2
Արյան շրջանառության համակարգի հիվանդություններ	I00-I99	959	118	959	12	1	12	6	5	4	4	6	5
Շնչառական օրգանների հիվանդություններ	J00-J99	480	445	55	1630	1556	178	115	76	115	76	9	5
դրանցից՝ թոքաբորբեր	J12-J18	959	118	959	19	19	19	2	0	2	0	2	0
ալերգիկ ռինիտ	J30.1-4	480	445	55	9	6	9	2	2	2	2	2	2
քրոնիկական ռինիտ, նազոֆարինգիտ, ֆարինգիտ եւ սինուսիտ	J31-J32	19	10	19	4	3	4	3	3	3	3	0	0
նշիկների եւ գեղձանմանների աղենոիդների քրոնիկական հիվանդություններ, հարնշիկային թարախակույտ	J35-J36	0	0	0	107	63	107	2	0	2	0	2	0
քրոնիկական եւ չճշտված բրոնխիտ	J40-J42	8	4	8	14	10	14	0	0	0	0	0	0
էմֆիզեմա	J43	0	0	0	0	0	0	0	0	0	0	0	0

Գույների և առանձին հիվանդությունների անվանումը	ՀՄԴ 10	Մեծահասակներ			Երեխաներ (0-14 տարեկան)			Երեխաներ (15-17 տարեկան)					
					Գրանցվել են տվյալ հիվանդությամբ		Դիսպանսերային հսկողության տակ են հաշվետու տարեվերջին	Գրանցվել են տվյալ հիվանդությամբ				Դիսպանսերային հսկողության տակ են հաշվետու տարեվերջին	
		Ընդամենը	այդ թվում՝ կյանքում առաջին անգամ ախտորոշված	Ընդամենը	այդ թվում՝ կյանքում առաջին անգամ ախտորոշված	Ընդամենը		այդ թվում՝ պատանիներ	այդ թվում՝ կյանքում առաջին անգամ ախտորոշված		Ընդամենը	այդ թվում՝ պատանիներ	
									Ընդամենը	այդ թվում՝ պատանիներ			Ընդամենը
թոքերի այլ քրոնիկական խցանող հիվանդություններ	J44	9	6	9	3	1	3	0	0	0	0	0	0
ասթմա (հեղձուկ), ասթմատիկ ստատուս	J45-J46	14	0	10	22	2	22	3	3	3	3	3	3
բրոնխոէկտատիկ հիվանդություն	J47	0	0	0	0	0	0	0	0	0	0	0	0
Ստորին շնչառական ուղիների թարախային և մեռուկային վիճակներ և թոքամզի (պլևրայի) այլ հիվանդություններ	J85-,J94	0	0	0	0	0	0	0	0	0	0	0	0
գլխի այլ հիվանդություններ		421	421	0	1452	1452	0	103	68	103	68	0	0
Մարսողական օրգանների հիվանդություններ	K00-K93	146	73	110	135	66	63	22	13	6	1	19	13
դրանցից՝ ստամոքսի խոց	K25-	9	5	9	1	1	1	0	0	0	0	0	0
տասներկու մատնյա աղու խոց	K26	5	2	5	0	0	0	0	0	0	0	0	0
ստամոքսի և տասներկու մատնյա աղու բորբոքում	K29	36	11	36	6	3	6	4	1	2	0	4	1
մարսողության խանգարումներ (դիսպեպսիա), ստամոքսի և տասներկու մատնյա աղու այլ հիվանդություններ	K30-K31	0	0	0	12	8	12	1	0	0	0	1	0
ոչ ինֆեկցիոն էնտերիտ և կոլիտ	K50-K52	10	3	10	8	6	8	2	2	0	0	2	2
լյարդի հիվանդություններ	K70-K76	14	11	14	0	0	0	0	0	0	0	0	0
լեղապարկի եւ լեղուղիների հիվանդություններ	K80-K83	35	14	35	36	6	36	12	10	1	1	12	10
ենթաստամոքսային գեղձի հիվանդություններ	K85-K86	1	1	1	0	0	0	0	0	0	0	0	0
գլխի այլ հիվանդություններ		36	26	0	72	42	0	3	0	3	0	0	0
Մաշկի և ենթամաշկային բջջանքի հիվանդություններ	L00-L99	77	44	39	230	131	107	23	16	19	13	9	8
դրանցից՝ ատոպիկ մաշկաբորբ	L20	2	1	2	63	34	63	2	1	1	0	2	1
հպուսմային մաշկաբորբ	L23-L25	7	2	7	19	1	19	0	0	0	0	0	0

Գլխի և առանձին հիվանդությունների անվանումը	ՀՄԴ 10	Մեծահասակներ			Երեխաներ (0-14 տարեկան)			Երեխաներ (15-17 տարեկան)					
					Գրանցվել են տվյալ հիվանդությամբ		Դիսպանսերային հսկողության տակ են հաշվետու տարեվերջին	Գրանցվել են տվյալ հիվանդությամբ			Դիսպանսերային հսկողության տակ են հաշվետու տարեվերջին		
		Ընդամենը	այդ թվում՝ կյանքում առաջին անգամ ախտորոշված	Ընդամենը	այդ թվում՝ կյանքում առաջին անգամ ախտորոշված	Ընդամենը		այդ թվում՝ պատանիներ	այդ թվում՝ կյանքում առաջին անգամ ախտորոշված		Ընդամենը	այդ թվում՝ պատանիներ	
									Ընդամենը	այդ թվում՝ պատանիներ			Ընդամենը
Գլխի այլ հիվանդություններ		68	41	30	148	96	25	21	15	18	13	7	7
Մկանակմախքային համակարգի և շարակցական հյուսվածքի հիվանդություններ	M00-M99	226	97	65	65	36	3	16	14	6	6	1	1
դրանցից՝ ռեակտիվ հողախտներ	M02	1	1	1	2	0	2	0	0	0	0	0	0
ռևմատոիդ հողաբորբ	M05-M06,	7	1	7	1	0	1	1	1	0	0	1	1
արտրոզներ	M15-M19	43	15	26	0	0	0	0	0	0	0	0	0
շարակցական հյուսվածքի համակարգի ախտահարումներ	M30-M35	10	8	10	0	0	0	0	0	0	0	0	0
սպոնդիլոպաթիաներ	M45-M49	22	7	13	0	0	0	0	0	0	0	0	0
օստեոպարոզ	M80-M81	8	2	8	0	0	0	0	0	0	0	0	0
Գլխի այլ հիվանդություններ		135	63	0	62	36	0	15	13	6	6	0	0
Միզասեռական համակարգի հիվանդություններ	N00-N99	211	106	100	127	57	31	9	3	4	2	3	0
դրանցից՝ գլոմերուլյար հիվանդություններ	N00-N07	1	1	1	10	0	10	0	0	0	0	0	0
երիկամների տուբուլոնիտերստիցիալ հիվանդություններ,	N10-N15	0	0	0	17	3	17	1	0	0	0	1	0
երկամային անբավարարություն	N17-N19	0	0	0	0	0	0	0	0	0	0	0	0
միզաքարային հիվանդություն	N20-N23	45	19	45	2	0	2	0	0	0	0	0	0
շագանակագեղձի հիվանդություններ	N40-N42	17	8	17	0	0	0	0	0	0	0	0	0
կրծքագեղձի բարորակ դիսպլազիա	N60	17	7	17	0	0	0	0	0	0	0	0	0

Գլուխների և առանձին հիվանդությունների անվանումը	ՀՄԴ 10	Մեծահասակներ			Երեխաներ (0-14 տարեկան)			Երեխաներ (15-17 տարեկան)					
					Գրանցվել են տվյալ հիվանդությամբ		Դիսպան սերային հսկողության տակ են հաշվետու տարեվերջին	Գրանցվել են տվյալ հիվանդությամբ			Դիսպան սերային հսկողության տակ են հաշվետու տարեվերջին		Դիսպան սերային հսկողության տակ են հաշվետու տարեվերջին
		Ընդամենը	այդ թվում՝ կյանքում առաջին անգամ ախտորոշված	Ընդամենը	այդ թվում՝ կյանքում առաջին անգամ ախտորոշված	Ընդամենը		այդ թվում՝ պատանիներ	Ընդամենը	այդ թվում՝ պատանիներ			
											Ընդամենը	այդ թվում՝ պատանիներ	Ընդամենը
ձվարանների.և փողերի բորբոքումներ	N70	1	1	1	0	0	0	0	0	0	0	0	0
էնդոմետրիոզ	N80	0	0	0	0	0	0	0	0	0	0	0	0
արգանդի վզիկի էրոզիա եւ էկտրոպիոն	N86	0	0	0	0	0	0	0	0	0	0	0	0
դաշտանի խանգարումներ	N91-N94	6	2	6	2	1	2	0	0	0	0	0	0
դաշտանադադարի և շուրջդաշտան շրջանի այլ խանգարումներ	N95	13	8	13	0	0	0	0	0	0	0	0	0
կանանց անպտղություն(չբերություն)	N97	1	0	0	0	0	0	0	0	0	0	0	0
գլխի այլ հիվանդություններ		110	60	0	96	53	0	8	3	4	2	2	0
Պերին.շրջան առաջացող առանձին վիճ					15	9	0	0	0	0	0	0	0
Բնածին շեղումներ դեֆորմացիաներ և քրոմոսոմային խանգարումներ	Q00-Q99	8	8	0	56	29	19	12	9	4	3	1	0
դրանցից՝ արյան շրջանառության համակարգի բնածին արատներ	Q20-Q28	0	0	0	19	7	19	1	0	0	0	1	0
գլխի այլ հիվանդություններ		8	8	0	37	22	0	11	9	4	3	0	0
Ախտանիշեր,նշաններ և կլինիկական ու լաբ հետազոտ հայտ ախտաբան շեղումներ՝ այլ դասերում չդասակարգված	R00-R99	91	91	0	137	137	0	25	14	25	14	0	0
Վնասվածքներ, թունավորումներ և արտաքին պատճառների ներգործության որոշ այլ հետեանքներ	S00-T98	73	73	0	58	58	0	10	7	10	7	0	0
դրանցից՝ կտրվածքներ	S02,12,22,32,42,52,62,72,82,92,T02,08,10,12,14.2	7	7	0	18	18	0	3	2	3	2	0	0
ջերմային եւ քիմիական այրվածքներ	T20-T32	2	2	0	0	0	0	0	0	0	0	0	0
թունավ դեղամիջ, դեղորայք կենսաբան նյութ և ոչ բժշ նյութերից					1	1	0	0	0	0	0	0	0
գլխի այլ հիվանդություններ		64	64	0	39	39	0	7	5	7	5	0	0

Աղյուսակ 5. «ՀԱՄԱԼՍԱՐԱՆԱԿԱՆ ԹԻՎ 1 ԿԼԻՆԻԿԱԿԱՆ ՀԻՎԱՆԴԱՆՈՑ»-ՈՒՄ ԱՐՅԱՆ ՇՐՋԱՆԱՌՈՒԹՅԱՆ ՀԱՄԱԿԱՐԳԻ ՀԻՎԱՆԴՈՒԹՅՈՒՆՆԵՐՈՎ ԳՐԱՆՑՎԱԾ ԸՆԴՀԱՆՈՒՐ ՀԻՎԱՆԴՆԵՐԻ ԹԻՎԸ, 2015

Հիվանդություն	ՀՄԴ 10	Մեծահասակներ	0-14 տարեկան	15-17 տարեկան
Արյան շրջանառության համակարգի հիվանդություններ՝ ընդամենը	100-199	959	12	6
Սրտի քրոնիկ ռևմատիկ հիվանդություններ	105-109	2	0	0
Գերճնշումային հիվանդություններ	110-113	579	0	4
Սրտի իշեմիկ հիվանդություն	120-125	343	0	0
այդ.թվում՝ կրծքահեղձուկ	120	89	0	0
սրտամկանի սուր ինֆարկտ	121	0	0	0
սրտամկանի կրկնակի ինֆարկտ	122	0	0	0
Ուղեղանոթային հիվանդություններ	160-169	26	1	0
այդ. թվում՝ ուղեղի արյունազեղում	160-162	0	0	0
ուղեղի ինֆարկտ	163	0	0	0
ինսուլտ՝ չճշտված, որպես արյունազեղում/ ինֆարկտ	164	0	0	0
ուղեղի ինֆարկտ չառաջացնող նախա / և ուղեղային զարկերակների խցանում և նեղացում	165-166	6	1	0

Աղյուսակ 6. «ՀԱՄԱԼՍԱՐԱՆԱԿԱՆ ԹԻՎ 1 ԿԼԻՆԻԿԱԿԱՆ ՀԻՎԱՆԴԱՆՈՑ»-ՈՒՄ ԿՅԱՆՔՈՒՄ ԱՌԱՋԻՆ ԱՆԳԱՄ ԱԽՏՈՐՈՇՎԱԾ ԱՐՅԱՆ ՇՐՋԱՆԱՌՈՒԹՅԱՆ ՀԱՄԱԿԱՐԳԻ ՀԻՎԱՆԴՈՒԹՅՈՒՆՆԵՐՈՎ ՀԻՎԱՆԴՆԵՐԻ ԹԻՎԸ, ՍԵՌԱՏԱՐԻ ՔԱՅԻՆ ԲԱՇԽՎԱԾՈՒԹՅՈՒՆ, 2015

Հիվանդություն	ՀՄԴ 10	Սեռ	0-14	15-17	Մեծահասակներ							
					Ընդամենը	18-24	25-39	40-49	50-59	60-65	65 և >	
Արյան շրջանառության համակարգի հիվանդություններ՝ ընդամենը	I00-I99		1	4	118							
Սուր ռևմատիկ տենդ	I00-I02	ա	0	0	0	0	0	0	0	0	0	0
		ի	0	0	0	0	0	0	0	0	0	0
Սրտի քրոնիկ ռևմատիկ հիվանդություններ	I05-I09	ա	0	0	0	0	0	0	0	0	0	0
		ի	0	0	0	0	0	0	0	0	0	0
այդ թվում՝ փականների ռևմատիկ հիվանդություններ	I05-I08	ա	0	0	0	0	0	0	0	0	0	0
		ի	0	0	0	0	0	0	0	0	0	0
Գերճնշումային հիվանդություններ	I10-I13	ա	1	2	26	3	1	5	6	4	7	
		ի	1	0	37	0	0	1	15	9	12	
Սրտի իշեմիկ հիվանդություն	I20-I25	ա	0	0	15	0	0	6	2	2	5	
		ի	0	0	15	0	0	0	2	4	9	
այդ թվում՝ կրծքահեղձուկ (ստենոկարդիա)	I20	ա	0	0	3	0	0	0	1	0	2	
		ի	0	0	1	0	0	0	1	0	0	
սրտամկանի սուր ինֆարկտ	I21	ա	0	0	0	0	0	0	0	0	0	
		ի	0	0	0	0	0	0	0	0	0	
սրտամկանի կրկնակի ինֆարկտ	I22	ա	0	0	0	0	0	0	0	0	0	
		ի	0	0	0	0	0	0	0	0	0	
Ուղեղանոթային հիվանդություններ	I60-I69	ա	0	0	3	0	0	0	0	0	3	
		ի	1	0	7	0	0	0	1	2	4	
այդ թվում՝ ուղեղի արյունազեղում	I60-I62	ա	0	0	0	0	0	0	0	0	0	
		ի	0	0	0	0	0	0	0	0	0	
ուղեղի ինֆարկտ	I63	ա	0	0	0	0	0	0	0	0	0	
		ի	0	0	0	0	0	0	0	0	0	
ինսուլտ՝ չճշտված, որպես արյունազեղում կամ ինֆարկտ	I64	ա	0	0	0	0	0	0	0	0	0	
		ի	0	0	0	0	0	0	0	0	0	
ուղեղի ինֆարկտ չառաջացնող՝ նախաուղեղային և ուղեղային զարկերակների խցանում և նեղացում	I65-I66	ա	0	0	3	0	0	0	0	0	3	
		ի	0	0	7	0	0	0	1	2	4	

Աղյուսակ 7. «ՀԱՄԱԼՍԱՐԱՆԱԿԱՆ ԹԻՎ 1 ԿԼԻՆԻԿԱԿԱՆ ՀԻՎԱՆԴԱՆՈՑ»-ՈՒՄ ՆԵՐՋԱՏԱԿԱՆ ՀԱՄԱԿԱՐԳԻ ՀԻՎԱՆԴՈՒԹՅՈՒՆՆԵՐՈՎ ԳՐԱՆՑՎԱԾ ԸՆԴՀԱՆՈՒՐ ՀԻՎԱՆԴՆԵՐԻ ԹԻՎԸ, 2015

Հիվանդություններ	ՀՄԴ 10	Մեծահասակներ		0-14 տարեկան երեխաներ		15-17 տարեկան երեխաներ			
		Գրանցվել են հիվանդներ ընդամենը	Դիսպանսերային հսկողություն՝ տարեվերջին	Գրանցվել են հիվանդներ ընդամենը	Դիսպանսերային հսկողություն՝ տարեվերջին	Գրանցվել են հիվանդներ ընդամենը	այդ թվում՝ պատանիներ	Դիսպանսերային հսկողություն՝ տարեվերջին	այդ թվում՝ պատանիներ
Ներզատական համակարգի հիվանդություններ՝ ընդամենը*		597	298	56	56	27	22	27	22
Թիրեոտոքսիկոզ (հիպերթիրեոզիզմ)	E05	6	6	0	0	0			
Աուտոիմուն թիրեոիդիտ	E06.3	38	38	5	5	2		2	
Շաքարային դիաբետ տիպ 1	E10	17	13	1	1	1		1	
Շաքարային դիաբետ տիպ 2	E11	151	151	0	0	0			
Ամիլոիդոզ (պարբերական հիվանդություն)	E85.0	19	19	20	20	3	3	3	3

*առանց յոդի անբավարարությամբ պայմանավորված վահանաձև գեղձի հիվանդությունների

Աղյուսակ 8. «ՀԱՄԱԼՍԱՐԱՆԱԿԱՆ ԹԻՎ 1 ԿԼԻՆԻԿԱԿԱՆ ՀԻՎԱՆԴԱՆՈՑ»-ՈՒՄ ԿՅԱՆՔՈՒՄ ԱՌԱՋԻՆ ԱՆԳԱՄ ԱՆՏՈՐՈՇՎԱԾ ՆԵՐՋԱՏԱԿԱՆ ՀԱՄԱԿԱՐԳԻ ՀԻՎԱՆԴՈՒԹՅՈՒՆՆԵՐՈՎ ՀԻՎԱՆԴՆԵՐԻ ԹԻՎԸ, ՍԵՌԱՏԱՐԻՔԱՅԻՆ ԲԱՇԽՎԱԾՈՒԹՅՈՒՆ, 2015

Հիվանդություն	ՀՄԴ 10	Սեռ	0-14	15-17	Մեծահասակներ							
					Ընդամենը	18-24	25-39	40-49	50-59	60-65	65 և >	
Ներզատական համակարգի հիվանդություններ՝ ընդամենը*			5	10	37							
Թիրեոտոքսիկոզ	E05	ա	0	0	2	0	1	0	1	0	0	
		ի	0	0	1	0	0	0	0	0	1	
Աուտոիմուն թիրեոիդիտ	E06.3	ա	1	0	0	0	0	0	0	0	0	
		ի	2	1	12	4	1	4	3	0	0	
Շաքարային դիաբետ տիպ 1	E10	ա	0	0	0	0	0	0	0	0	0	
		ի	1	0	0	0	0	0	0	0	0	
Շաքարային դիաբետ տիպ 2	E11	ա	0	0	5	0	0	0	2	0	3	
		ի	0	0	4	0	0	0	1	1	2	
Ամիլոիդոզ (պարբերական հիվանդություն)	E85.0	ա	1	0	1	1	0	0	0	0	0	
		ի	1	0	2	0	0	2	0	0	0	

*առանց յոդի անբավարարությամբ պայմանավորված վահանաձև գեղձի հիվանդությունների

«ՄՈՒՐԱՑԱՆ»
ՀԱՄԱԼՍԱՐԱՆԱԿԱՆ ՀԻՎԱՆԴԱՆՈՅ ՊՈԱԿ

ԱՆՁՆԱԳՐԱՅԻՆ ՏՎՅԱԼՆԵՐ

Կադրային հագեցվածություն

- ✓ Բժիշկներ բոլոր մասնագիտություններով **172**
- ✓ Միջին բուժաշխատող **215**

Մահճակալային ֆոնդ

218 մահճակալ

Ընդունվել են հիվանդներ **10517**

Հիվանդանոցային մահացություն **108**

Վիրահատություններ **1749**

Գործող բաժանմունքներ

- ✓ Թերապևտիկ **12 մահճակալ**
- ✓ Վիրաբուժական մանկական **12 մահճակալ**
- ✓ Վնասվածքաբանական մանկական **8 մահճակալ**
- ✓ Սրտաբանական **21 մահճակալ**
- ✓ Դիմաձևոտային վիրաբուժության մանկական **10 մահճակալ**
- ✓ Վերակենդանացման **36 մահճակալ**
- ✓ Մանկաբուժական **77 մահճակալ**
- ✓ Ներզատաբանական **16 մահճակալ**
- ✓ Քիմիաթերապիա **26 մահճակալ**

Պոլիկլինիկական ծառայություն

Աղյուսակ 1. ՀԻՎԱՆԴԱՆՑԱՅԻՆ ԲՈՒԺՕԳՆՈՒԹՅՈՒՆ ԻՐԱԿԱՆԱՑՆՈՂ ՀԻՄՆԱՐԿՆԵՐԻ ԳՈՐԾՈՒՆԵՈՒԹՅՈՒՆԸ

Բուժօգնության անվանումը	Մահճակալների թիվը	Ընդունվել են հիվանդներ	Մահճակալի տարեկան միջին զբաղվածությունը օրերով	Մահացել են հիվանդանոցում	
				Բացարձակ թիվ	Հիվանդանոցային մահացություն (%)
Երևան-ընդամենը	7880	273023	255	3944	1.5
«Մուրացան» համալսարանական կլինիկական հիվանդանոց	218	10517	355	108	1.0

Աղյուսակ 1շարունակություն

Բուժօգնության անվանումը	Ծնունդների թիվը	Վիժումների թիվը	Կեսարյան հատումների թիվը	Վիրահատությունների թիվը
Երևան - ընդամենը	22696	6063	8006	96960
«Մուրացան» համալսարանական կլինիկական հիվանդանոց	0	0	0	1749

Աղյուսակ 2. «ՄՈՒՐԱՑԱՆ» ՀԱՄԱԼՍԱՐԱՆԱԿԱՆ ՀԻՎԱՆԴԱՆՈՑԻ ՄԱՐԴԿԱՅԻՆ ՆԵՐՈՒժ, 2015

ԱԱՊ ՕՐԱԿԻ ԲԺՇԿՆԵՐ									
Պաշտոնի անվանում	Զբաղված պաշտոնների քանակը	Ֆիզիկական անձերի քանակը		որոնցից՝ կանայք (սյուն 2-ից)	Ֆիզիկական անձերի թվաքանակը (սյուն.2-ից) տարիքային խմբեր				
		Ընդամենը (ներառյալ ֆիզ. արձ-ում, զին. ծառ-ում, գործուղ-ում գտնվող և այլ անձանց	Ներկա պահին աշխատող		22_34	35_44	45_54	55_64	65>
Բժիշկներ - ընդամենը *	35	40	40	34	3	12	14	6	5
Գործադիր մարմնի ղեկավար և տեղ	1	1	1	1	0	0	1	0	0
Ընտանեկան բժիշկներ	14	14	14	14	0	3	5	3	3
Ներգատաբան	0,5	1	1	1	1	0	0	0	0
Մանկաբույժներ ընդամենը	3	3	3	3	0	0	3	0	0
Մանկական ալերգոլոգ և իմունոլոգ	1	1	1	1	0	0	1	0	0
Մանկական նյարդաբան	1	1	1	1	0	0	1	0	0
Մանկական վիրաբույժ	1	2	2	0	0	0	1	1	0
Նյարդաբան	1	1	1	1	0	0	0	0	1
Սրտաբան	1	1	1	1	0	1	0	0	0
Մաշկաբան վեներոլոգ	1	1	1	0	0	1	0	0	0
Ուռուցքաբան	1	1	1	0	1	0	0	0	0
Ակնաբույժ	1	1	1	1	0	1	0	0	0
Քիթ – կոկորդ - ականջաբան	1	1	1	1	0	1	0	0	0
Մանկաբարձ գինեկոլոգ	2	2	2	2	0	1	1	0	0
Ֆիզիոթերապևտ	0,5	1	1	1	0	1	0	0	0
Ռեֆլեքսոթերապևտ	0,5	1	1	1	0	0	0	1	0
Սոնոգրաֆիստ	1	2	2	2	1	1	0	0	0
Գենետիկ	2	3	3	2	0	1	0	1	1
Ինֆեկցիոնիստ	1	1	1	0	0	1	0	0	0
Թերապևտ ստոմատոլոգ	0,5	1	1	1	0	0	1	0	0
Դեղագործության կազմակերպիչ և կառավարիչ	2	2	2	1	2	0	0	0	0
ԱԱՊ ՕՐԱԿԻ ՄԻՋԻՆ ԲՈՒԺԱՆՁՆԱԿԱԶՄ									
Պաշտոնի անվանում	Զբաղված պաշտոնների քանակը	Ֆիզիկական անձերի քանակը		որոնցից՝ կանայք (սյուն 2-ից)	Ֆիզիկական անձերի թվաքանակը (սյուն.2-ից) տարիքային խմբեր				
		Ընդամենը (ներառյալ ֆիզ. արձ-ում, զին. ծառ-ում, գործուղ-ում գտնվող և այլ անձանց	Ներկա պահին աշխատող		18-34	35_44	45_54	55_64	65>
Ընդամենը միջին բուժանձնակազմ՝ ըստ մասնագիտությունների և ծառայությունների	36	39	34	39	11	10	12	5	1
Ընտանեկան բուժքույր	16	16	13	16	5	5	2	3	1
Ֆիզիոթերապևտիկ և վերականգնողական բուժքույր	0,5	1	1	1	0	0	1	0	0
Այլ կաբինետների բուժքույրեր	17,5	20	18	20	6	5	8	1	0
Ֆունկցիոնալ ախտորոշման	1	1	1	1	0	0	0	1	0
Բուժքույր կանխարգելիչ բժշկությունում	1	1	1	1	0	0	1	0	0

Աղյուսակ 3 «ՄՈՒՐԱՑԱՆ» ՀԱՄԱԼՍԱՐԱՆԱԿԱՆ ՀԻՎԱՆԴԱՆՈՑԻ ՄԱՐԴԿԱՅԻՆ ՆԵՐՈՒԺ, 2015

ՀԻՎԱՆԴԱՆՈՑԱՅԻՆ ՕՂԱԿԻ ԲԺՇԿՆԵՐ									
Պաշտոնի անվանում	Զբաղված պաշտոնների քանակը	Ֆիզիկական անձերի քանակը		որոնցից՝ կանայք (սյուն 2-ից)	Ֆիզիկական անձերի թվաքանակը (սյուն.2-ից) տարիքային խմբեր				
		Ընդամենը (ներառյալ ֆիզ. արձ-ում, զին. ծառ-ում, գործուղ-ում գտնվող և այլ անձանց	Ներկա պահին աշխատող		22_34	35_44	45_54	55_64	65^
Բժիշկներ - ընդամենը *	112,5	132	130	92	27	34	38	23	10
Գործադիր մարմնի ղեկավար և տեղակ	2	2	2	1	0	1	0	1	0
Թերապևտներ - ընդամենը	3,5	6	6	5	1	3	0	2	0
Երիկամաբան	0,5	1	1	1	0	0	1	0	0
Ներզատաբան	4,5	8	8	7	2	6	0	0	0
Աղեստամոքսաբան	2,5	4	3	4	2	0	2	0	0
Ռևմատոլոգ	0,5	1	1	1	0	0	0	1	0
Մանկաբույժներ ընդամենը	17,5	28	27	26	6	3	10	7	2
Նեոնատոլոգ	0,5	1	1	1	0	0	1	0	0
Մանկական պերգոլոգ և իմունոլոգ	0,5	1	1	1	1	0	0	0	0
Մանկական երիկամաբան	1	2	2	2	0	0	2	0	0
Մանկական ռևմատոլոգ	0,5	1	1	1	0	0	0	0	1
Մանկական վնասվածքաբ և օրթոպեդ	3	3	3	0	0	2	1	0	0
Մանկական վիրաբույժ	6	9	9	0	1	2	3	1	2
Մանկական քիթ – կոկորդ - ականջաբան	2,5	3	3	2	0	1	0	1	1
Մանկական արյունաբան	7	10	10	4	5	2	1	2	0
Մանկական անեսթեզ/ռեանիմատոլոգ	23	23	23	14	1	3	12	5	2
Նյարդաբան	0,5	1	1	1	1	0	0	0	0
Սրտաբան	9	11	11	6	2	2	5	1	1
Ֆիզիոթերապևտ	0,5	0	0	0	0	0	0	0	0
Ռեֆլեքտոթերապևտ	0,5	1	1	1	0	0	0	1	0
Կինեզոթերապևտ	0,5	1	1	1	0	0	0	1	0
Ռադիոլոգոտոպային մասնագետ	0,5	1	1	1	1	0	0	0	0
Ռենտգենոլոգ	2	2	2	2	1	1	0	0	0
Սոնոգրաֆիստ	3	4	4	4	2	2	0	0	0
Կլինիկական լաբորանտ	17,5	4	4	3	0	4	0	0	0
Դիմաձևտապային վիրաբույժ	2,5	3	3	2	1	1	0	0	1
Բժիշկ վիճակագիր	1	1	1	1	0	1	0	0	0
ՀԻՎԱՆԴԱՆՈՑԱՅԻՆ ՕՂԱԿԻ ՄԻՋԻՆ ԲՈՒԺԱՆՁՆԱԿԱԶՄ									
Պաշտոնի անվանում	Զբաղված պաշտոնների քանակը	Ֆիզիկական անձերի քանակը		որոնցից՝ կանայք (սյուն 2-ից)	Ֆիզիկական անձերի թվաքանակը (սյուն.2-ից) տարիքային խմբեր				
		Ընդամենը (ներառյալ ֆիզ. արձ-ում, զին. ծառ-ում, գործուղ-ում գտնվող և այլ անձանց	Ներկա պահին աշխատող		18_34	35_44	45_54	55_64	65^
Ընդամենը միջին բուժանձնակազմ՝ ըստ մասնագիտությունների և ծառայության	171,5	176	164	175	46	61	49	18	2
Վիրակապարանի բուժքույր	3	3	3	3	1	1	0	0	1
Բուժքույր անեսթեզիոլոգ	7	7	6	7	2	0	5	0	0
Շտապ և անհետաձգելի օգնության բ/քր	11	11	10	11	6	2	2	1	0
Ֆիզիոթերապևտիկ և վերականգ բ/ք	1	2	2	2	1	0	1	0	0
Այլ կաբինետների բուժքույրեր	129,5	133	123	133	31	50	37	14	1
Ճառագայթային ախտորոշման	1	1	1	1	0	1	0	0	0
Ֆունկցիոնալ ախտորոշման	1	1	1	1	0	0	1	0	0
Բուժքույրական գործի կառավարիչ	1	1	1	1	0	0	0	1	0
Լաբորանտներ	12	12	12	12	5	4	2	1	0
Ռենտգեն լաբորանտներ և ռենտգեն տեխնիկներ	3	3	3	2	0	2	1	0	0
Այլ միջին անձնակազմ	2	2	2	2	0	1	0	1	0
Դեղագործ	1	1	1	1	1	0	0	0	0
Բուժական մերսող	1,5	3	3	3	0	0	0	2	1

Աղյուսակ 4. «ՄՈՒՐԱՑԱՆ» ՀԱՄԱԼՍԱՐԱՆԱԿԱՆ ՀԻՎԱՆԴԱՆՈՑՈՒՄ ԱՐՁԱՆԱԳՐՎԱԾ ՀԻՎԱՆԴՈՒԹՅՈՒՆՆԵՐՆ ԸՍՏ ՏԱՐԻՔԱՅԻՆ ԽՄԲԵՐԻ ԵՎ ՆՈՁՈԼՈԳԻԱՆԵՐԻ, 2015

Գյուղների և առանձին հիվանդությունների անվանումը	ՀՄԴ 10	Մեծահասակներ			Երեխաներ (0-14 տարեկան)			Երեխաներ (15-17 տարեկան)					
					Գրանցվել են տվյալ հիվանդությամբ		Դիսպանսերային հսկողության տակ են հաշվետու տարեվերջին	Գրանցվել են տվյալ հիվանդությամբ			Դիսպանսերային հսկողության տակ են հաշվետու տարեվերջին		
		Ընդամենը	այդ թվում՝ կյանքում առաջին անգամ ախտորոշված	Ընդամենը	այդ թվում՝ կյանքում առաջին անգամ ախտորոշված	Ընդամենը		այդ թվում՝ պատանիներ	այդ թվում՝ կյանքում առաջին անգամ ախտորոշված		Ընդամենը	այդ թվում՝ պատանիներ	
									Ընդամենը	այդ թվում՝ կյանքում առաջին անգամ ախտորոշված			Ընդամենը
Ընդամենը	A00-T98	825	484	324	2897	2612	474	221	107	176	88	68	28
այդ թվում՝ վարակիչ և մակաբուծական հիվանդություններ	A00-B99	31	31	0	345	345	0	16	11	16	11	0	0
Նորագոյացություններ	C00-D48	8	4	0	1	0	1	2	2	0	0	0	0
Արյան և արունաստեղծ օրգանների հիվանդություններ, առանձին խանգարումներ՝ իմունային մեխանիզմի ներգրավմամբ	D50-D89	1	1	1	15	10	15	0	0	0	0	0	0
դրանցից՝ սակավարյունություններ (անեմիա)	D50-D64	1	1	1	11	10	11	0	0	0	0	0	0
գլխի այլ հիվանդություններ		0	0	0	4	0	4	0	0	0	0	0	0
Ներզատական համակարգի հիվանդություններ, սնուցման, նյութափոխանակության և իմունիտետի խանգարումներ	E00-E90	147	6	147	24	1	24	6	2	4	2	6	2
Հոգեկան խանգարումներ	F00-F99	0	0	0	22	15	0	3	2	0	0	0	0
Նյարդային համակարգի հիվանդություններ	G00-G99	6	2	4	15	11	11	6	2	3	0	1	1
դրանցից՝ Պարկինսոնի հիվանդություն	G20-G21	2	0	2	0	0	0	0	0	0	0	0	0
Ալցհեյմերի հիվանդություն	G30	0	0	0	0	0	0	0	0	0	0	0	0
էպիլեպսիա, էպիլեպտիկ ստատուս	G40-G41	0	0	0	1	1	1	0	0	0	0	0	0
առանձին նյարդերի, նյարդարմատների, հյուսակների եւ ծայրամասային նյարդային համակարգի ախտահարումներ եւ պոլինևրոպաթիաներ	G50-G72	0	0	0	2	2	0	0	0	0	0	0	0

Գլուխների և առանձին հիվանդությունների անվանումը	ՀՄԴ 10	Մեծահասակներ			Երեխաներ (0-14 տարեկան)			Երեխաներ (15-17 տարեկան)					
					Գրանցվել են տվյալ հիվանդությամբ		Դիսպանսերային հսկողության տակ են հաշվետու տարեվերջին	Գրանցվել են տվյալ հիվանդությամբ				Դիսպանսերային հսկողության տակ են հաշվետու տարեվերջին	
		Ընդամենը	այդ թվում՝ կյանքում առաջին անգամ ախտորոշված	Ընդամենը	այդ թվում՝ կյանքում առաջին անգամ ախտորոշված	Ընդամենը		այդ թվում՝ պատանիներ	Ընդամենը	այդ թվում՝ պատանիներ			
											Ընդամենը	Ընդամենը	Ընդամենը
մանկական ուղեղային կաթված	G80	0	0	0	10	6	10	1	1	0	0	1	1
գլխի այլ հիվանդություններ		4	2	2	2	2	0	5	1	3	0	0	0
Աչքի եւ նրա հավելյալ ապարատի հիվանդություններ	H00-H59	76	36	14	147	69	86	21	9	6	4	15	5
դրանցից՝ կատարակտա	H25-H26	6	2	6	0	0	0	0	0	0	0	0	0
գլաուկոմա	H40	8	8	8	0	0	0	0	0	0	0	0	0
կարճատեսություն	H52.1	35	4	0	58	8	58	11	2	0	0	11	2
գլխի այլ հիվանդություններ		27	22	0	89	61	28	10	7	6	4	4	3
Ականջի եւ պտկածեւ ելունի հիվանդություններ	H60-H95	21	3	1	224	221	3	3	1	1	0	0	0
դրանցից՝ քրոնիկական օտիտ (միջին ականջի քրոնիկական բորբոքում)	H65.2-9, H66.1-4,9 մաս	1	0	1	0	0	0	0	0	0	0	0	0
գլխի այլ հիվանդություններ		20	3	0	224	221	3	3	1	1	0	0	0
Արյան շրջանառության համակարգի հիվանդություններ	I00-I99	92	9	92	1	0	1	0	0	0	0	0	0
Շնչառական օրգանների հիվանդություններ	J00-J99	317	303	22	1420	1334	116	84	36	76	31	9	5
դրանցից՝ թոքաբորբեր	J12-J18	8	8	8	15	15	15	1	0	1	0	1	0
ալերգիկ ռինիտ	J30.1-4	4	0	4	20	2	20	3	2	0	0	3	2
քրոնիկական ռինիտ, նազոֆարինգիտ, ֆարինգիտ եւ սինուսիտ	J31-J32	1	0	1	15	1	15	1	1	0	0	1	1
նշիկների եւ գեղձանմանների աղենտիդների քրոնիկական հիվանդություններ, հարնշիկային թարախակույտ	J35-J36	0	0	0	64	12	64	2	1	0	0	2	1
էմֆիզեմա	J43	1	0	1	0	0	0	0	0	0	0	0	0

Գլուխների և առանձին հիվանդությունների անվանումը	ՀՄԴ 10	Մեծահասակներ			Երեխաներ (0-14 տարեկան)			Երեխաներ (15-17 տարեկան)					
		Գրանցվել են տվյալ հիվանդությամբ		Դիսպան սերային հսկողության տակ են հաշվետու տարեվերջին	Գրանցվել են տվյալ հիվանդությամբ		Դիսպան սերային թյան տակ են հաշվետու տարեվերջին	Գրանցվել են տվյալ հիվանդությամբ				Դիսպան սերային հսկողության տակ են հաշվետու տարեվերջին	
		Ընդամենը	այդ թվում՝ կյանքում առաջին անգամ ախտորոշված		Ընդամենը	այդ թվում՝ կյանքում առաջին անգամ ախտորոշված		Ընդամենը	այդ թվում՝ պատանիներ	այդ թվում՝ կյանքում առաջին անգամ ախտորոշված		Ընդամենը	այդ թվում՝ պատանիներ
				Ընդամենը			այդ թվում՝ կյանքում առաջին անգամ ախտորոշված			Ընդամենը	այդ թվում՝ պատանիներ		
թոքերի այլ քրոնիկական խցանող հիվանդություններ	J44	3	0	3	0	0	0	0	0	0	0	0	0
ասթմա (հեղձուկ), ասթմատիկ ստատուս	J45-J46	5	0	5	2	0	2	2	1	0	0	2	1
գլխի այլ հիվանդություններ		295	295	0	1304	1304	0	75	31	75	31	0	0
Մարսողական օրգանների հիվանդություններ	K00-K93	13	8	5	160	149	6	11	5	9	4	4	2
դրանցից՝ ստամոքսի խոց	K25-	1	0	1	1	0	1	0	0	0	0	0	0
տասներկու մատնյա աղու խոց	K26	0	0	0	0	0	0	0	0	0	0	0	0
ստամոքսի և տասներկու մատնյա աղու բորբոքում	K29	5	5	0	8	6	0	4	1	4	1	2	1
մարսողության խանգարումներ (դիսպեպսիա), ստամոքսի և տասներկումատնյա աղու այլ հիվանդություններ	K30-K31	0	0	0	25	25	0	0	0	0	0	0	0
ոչ վարակային էնտերիտ և կոլիտ					2	2	0	0	0	0	0	0	0
լեղապարկի եւ լեղուղիների հիվանդություններ	K80-K83	4	0	4	5	1	5	2	1	0	0	2	1
ենթաստամոքսային գեղձի հիվանդություններ	K85-K86	0	0	0	0	0	0	0	0	0	0	0	0
գլխի այլ հիվանդություններ		3	3	0	119	115	0	5	3	5	3	0	0
Մաշկի և ենթամաշկային բջջանքի հիվանդություններ	L00-L99	44	40	20	275	270	134	36	22	36	22	20	11
դրանցից՝ ատոպիկ մաշկաբորբ	L20	3	0	0	63	59	63	0	0	0	0	0	0
հպումային մաշկաբորբ	L23-L25	19	19	19	71	71	71	20	11	20	11	20	11

Գլխի և առանձին հիվանդությունների անվանումը	ՀՄԴ 10	Մեծահասակներ			Երեխաներ (0-14 տարեկան)			Երեխաներ (15-17 տարեկան)					
					Գրանցվել են տվյալ հիվանդությամբ		Դիսպանսերային հսկողության տակ են հաշվետու տարեվերջին	Գրանցվել են տվյալ հիվանդությամբ			Դիսպանսերային հսկողության տակ են հաշվետու տարեվերջին		
		Ընդամենը	այդ թվում՝ կյանքում առաջին անգամ ախտորոշված	Ընդամենը	այդ թվում՝ կյանքում առաջին անգամ ախտորոշված	Ընդամենը		այդ թվում՝ պատանիներ	այդ թվում՝ կյանքում առաջին անգամ ախտորոշված		Ընդամենը	այդ թվում՝ պատանիներ	
									Ընդամենը	այդ թվում՝ պատանիներ			
գլխի այլ հիվանդություններ		22	21	1	141	140	0	16	11	16	11	0	0
Մկանակմախքային համակարգի և շարակցական հյուսվածքի հիվանդություններ	M00-M99	2	1	2	32	15	18	7	1	5	0	7	1
ռևմատոիդ հողաբորբ	M05-M06,	2	1	2	0	0	0	0	0	0	0	0	0
ռևմատոիդ հողաբորբ, պատանեկան հողաբորբ					6	1	6	1	0	0	0	1	0
արտրոզներ	M15-M19	0	0	0	0	0	0	0	0	0	0	0	0
դասի այլ հիվանդություններ		0	0	0	26	14	12	6	1	5	0	6	1
Միզասեռական համակարգի հիվանդություններ	N00-N99	42	22	14	59	24	59	6	1	1	1	6	1
դրանցից՝ գլոմերուլյար հիվանդություններ	N00-N07	3	0	3	7	1	7	0	0	0	0	0	0
երիկամների տուբուլոինտերստիցիալ հիվանդություններ,	N10-N15	5	0	5	3	3	3	0	0	0	0	0	0
միզաքարային հիվանդություն	N20-N23	6	0	6	1	0	1	1	0	0	0	1	0
շագանակազեղծի հիվանդություններ	N40-N42	4	0	0	0	0	0	0	0	0	0	0	0
գլխի այլ հիվանդություններ		24	22	0	48	20	48	5	1	1	1	5	1
Պերինատալ շրջանում առաջացող առանձին վիճակներ					24	24	0	0	0	0	0	0	0
Բնածին շեղումներ (զարգացման արատներ), դեֆորմացիաներ և քրոմոսոմային խանգարումներ	Q00-Q99	7	0	2	15	6	0	1	0	0	0	0	0
դրանցից՝ արյան շրջանառության համակարգի բնածին արատներ	Q20-Q28	2	0	2	1	0	0	0	0	0	0	0	0

Գլուխների և առանձին հիվանդությունների անվանումը	ՀՄԴ 10	Մեծահասակներ			Երեխաներ (0-14 տարեկան)			Երեխաներ (15-17 տարեկան)					
		Գրանցվել են տվյալ հիվանդությամբ		Դիսպանսերային հսկողության տակ են հաշվետու տարեվերջին	Գրանցվել են տվյալ հիվանդությամբ		Դիսպանսերային թյան տակ են հաշվետու տարեվերջին	Գրանցվել են տվյալ հիվանդությամբ				Դիսպանսերային հսկողության տակ են հաշվետու տարեվերջին	
		Ընդամենը	այդ թվում՝ կյանքում առաջին անգամ ախտորոշված		Ընդամենը	այդ թվում՝ կյանքում առաջին անգամ ախտորոշված		Ընդամենը	այդ թվում՝ պատանիներ	այդ թվում՝ կյանքում առաջին անգամ ախտորոշված		Ընդամենը	այդ թվում՝ պատանիներ
				Ընդամենը			այդ թվում՝ կյանքում առաջին անգամ ախտորոշված			Ընդամենը	այդ թվում՝ պատանիներ		
Գլխի այլ հիվանդություններ		5	0	0	14	6	0	1	0	0	0	0	0
Ախտանիշեր, նշաններ և կլինիկական ու լաբորատոր հետազոտություններով հայտնաբերված ախտաբանական շեղումներ՝ այլ դասերում չդասակարգված	R00-R99	0	0	0	13	13	0	3	2	3	2	0	0
Վնասվածքներ, թունավորումներ և արտաքին պատճառների ներգործության որոշ այլ հետևանքներ	S00-T98	18	18	0	105	105	0	16	11	16	11	0	0
դրանցից՝ կոտրվածքներ	S02,12,22,32,42,52,62,72,82,92,T02,08,10,12,14.2	0	0	0	7	7	0	7	7	7	7	0	0
ջերմային և քիմիական այրվածքներ	T20-T32	0	0	0	2	2	0	1	1	1	1	0	0
Գլխի այլ հիվանդություններ		18	18	0	96	96	0	8	3	8	3	0	0

Աղյուսակ 5. «ՄՈՒՐԱՑԱՆ» ՀԱՄԱԼՍԱՐԱՆԱԿԱՆ ՀԻՎԱՆԴԱՆՑՈՒՄ ԱՐՅԱՆ ՇՐՋԱՆԱՌՈՒԹՅԱՆ ՀԱՄԱԿԱՐԳԻ ՀԻՎԱՆԴՈՒԹՅՈՒՆՆԵՐՈՎ ԳՐԱՆՑՎԱԾ ԸՆԴՀԱՆՈՒՐ ՀԻՎԱՆԴՆԵՐԻ ԹԻՎԸ, 2015

Հիվանդություն	ՀՄԴ 10	Մեծահասակներ	0-14 տարեկան	15-17 տարեկան
Արյան շրջանառության համակարգի հիվանդություններ՝ ընդամենը	I00-I99	92	1	0
Սրտի քրոնիկ ռևմատիկ հիվանդություններ	I05-I09	3	1	0
Գերճնշումային հիվանդություններ	I10-I13	52	0	0
Սրտի իշեմիկ հիվանդություն	I20-I25	23	0	0
այդ.թվում՝ կրծքահեղձուկ	I20	0	0	0
սրտամկանի սուր ինֆարկտ	I21	0	0	0
սրտամկանի կրկնակի ինֆարկտ	I22	0	0	0
Ուղեղանոթային հիվանդություններ	I60-I69	3	0	0
այդ. թվում՝ ուղեղի արյունազեղում	I60-I62	0	0	0
ուղեղի ինֆարկտ	I63	0	0	0
ինսուլտ՝ չճշտված, որպես արյունազեղում/ինֆարկտ	I64	1	0	0
ուղեղի ինֆարկտ չառաջացնող նախա / և ուղեղային զարկերակների խցանում և նեղացում	I65-I66	0	0	0

Աղյուսակ.6. «ՄՈՒՐԱՑԱՆ» ՀԱՄԱԼՍԱՐԱՆԱԿԱՆ ՀԻՎԱՆԴԱՆՑՈՒՄ ԿՅԱՆՔՈՒՄ ԱՌԱՋԻՆ ԱՆԳԱՄ ԱԽՏՈՐՈՇՎԱԾ ԱՐՅԱՆ ՇՐՋԱՆԱՌՈՒԹՅԱՆ ՀԱՄԱԿԱՐԳԻ ՀԻՎԱՆԴՈՒԹՅՈՒՆՆԵՐՈՎ ՀԻՎԱՆԴՆԵՐԻ ԹԻՎԸ, ՍԵՌԱՏԱՐԻՔԱՅԻՆ ԲԱՇԽՎԱԾՈՒԹՅՈՒՆ, 2015

Հիվանդություն	ՀՄԴ 10	Սեռ	0-14	15-17	Մեծահասակներ							
					Ընդամենը	18-24	25-39	40-49	50-59	60-65	65 և >	
Ընդամենը			0	0	9							
Սուր ռևմատիկ տենդ	I00-I02	ա	0	0	0	0	0	0	0	0	0	0
		ի	0	0	0	0	0	0	0	0	0	0
Սրտի քրոնիկ ռևմատիկ հիվանդություններ	I05-I09	ա	0	0	1	0	0	1	0	0	0	0
		ի	0	0	1	0	0	0	1	0	0	0
այդ թվում՝ փականների ռևմատիկ հիվանդություններ	I05-I08	ա	0	0	0	0	0	0	0	0	0	0
		ի	0	0	0	0	0	0	0	0	0	0
Գերճնշումային հիվանդություններ	I10-I13	ա	0	0	3	0	1	0	0	0	0	2
		ի	0	0	1	0	0	1	0	0	0	0
Սրտի իշեմիկ հիվանդություն	I20-I25	ա	0	0	0	0	0	0	0	0	0	0
		ի	0	0	0	0	0	0	0	0	0	0
այդ թվում՝ կրծքահեղձուկ (ստենոկարդիա)	I20	ա	0	0	0	0	0	0	0	0	0	0
		ի	0	0	0	0	0	0	0	0	0	0
սրտամկանի սուր ինֆարկտ	I21	ա	0	0	0	0	0	0	0	0	0	0
		ի	0	0	0	0	0	0	0	0	0	0
սրտամկանի կրկնակի ինֆարկտ	I22	ա	0	0	0	0	0	0	0	0	0	0
		ի	0	0	0	0	0	0	0	0	0	0
Ուղեղանոթային հիվանդություններ	I60-I69	ա	0	0	1	0	0	0	0	0	0	1
		ի	0	0	1	0	0	0	0	0	0	1
այդ թվում՝ ուղեղի արյունազեղում	I60-I62	ա	0	0	0	0	0	0	0	0	0	0
		ի	0	0	0	0	0	0	0	0	0	0
ուղեղի ինֆարկտ	I63	ա	0	0	0	0	0	0	0	0	0	0
		ի	0	0	0	0	0	0	0	0	0	0
ինսուլտ՝ չճշտված, որպես արյունազեղում կամ ինֆարկտ	I64	ա	0	0	1	0	0	0	0	0	0	1
		ի	0	0	0	0	0	0	0	0	0	0
ուղեղի ինֆարկտ չառաջացնող՝ նախաուղեղային և ուղեղային զարկերակների խցանում և նեղացում	I65-I66	ա	0	0	0	0	0	0	0	0	0	0
		ի	0	0	0	0	0	0	0	0	0	0

Աղյուսակ 7. «ՄՈՒՐԱՑԱՆ» ՀԱՄԱԼՍԱՐԱՆԱԿԱՆ ՀԻՎԱՆԴԱՆՈՑՈՒՄ ՆԵՐՁԱՏԱԿԱՆ ՀԱՄԱԿԱՐԳԻ ՀԻՎԱՆԴՈՒԹՅՈՒՆՆԵՐՈՎ ԳՐԱՆՑՎԱԾ ԸՆԴՀԱՆՈՒՐ ՀԻՎԱՆԴՆԵՐԻ ԹԻՎԸ, 2015

Հիվանդություններ	ՀՄԴ 10	Մեծահասակներ		0-14 տարեկան երեխաներ		15-17 տարեկան երեխաներ			
		Գրանցվել են հիվանդներ ընդամենը	Դիսպանսերային հսկողություն՝ տարեվերջին	Գրանցվել են հիվանդներ ընդամենը	Դիսպանսերային հսկողություն՝ տարեվերջին	Գրանցվել են հիվանդներ ընդամենը	այդ թվում՝ պատանիներ	Դիսպանսերային հսկողություն՝ տարե վերջին	այդ թվում՝ պատանիներ
Ներզատական համակարգի հիվանդություններ՝ ընդամենը*		147	147	24	24	6	2	6	2
Թիրեոտոքսիկոզ (հիպերթիրեոզիզմ)	E05	0	0	0	0	0	0	0	0
Աուտոիմուն թիրեոիդիտ	E06.3	0	0	0	0				
Շաքարային դիաբետ տիպ 1	E10	12	12	2	2	1	0	1	0
Շաքարային դիաբետ տիպ 2	E11	73	73	0	0	0	0	0	0
Ամիլոիդոզ (պարբերական հիվանդություն)	E85.0	7	7	5	5	0	0	0	0

*տաճակ յոդի անբավարարությամբ պայմանավորված վահանաձև գեղձի հիվանդությունների

Աղյուսակ 8. «ՄՈՒՐԱՑԱՆ» ՀԱՄԱԼՍԱՐԱՆԱԿԱՆ ՀԻՎԱՆԴԱՆՈՑՈՒՄ ԿՅԱՆՔՈՒՄ ԱՌԱՋԻՆ ԱՆԳԱՄ ԱՆՏՈՐՈՇՎԱԾ ՆԵՐՁԱՏԱԿԱՆ ՀԱՄԱԿԱՐԳԻ ՀԻՎԱՆԴՈՒԹՅՈՒՆՆԵՐՈՎ ՀԻՎԱՆԴՆԵՐԻ ԹԻՎԸ, ՍԵՌԱՏԱՐԻՔԱՅԻՆ ԲԱՇԽՎԱԾՈՒԹՅՈՒՆ, 2015

Հիվանդություն	ՀՄԴ 10	Սեռ	0-14	15-17	Մեծահասակներ							
					Ընդամենը	18-24	25-39	40-49	50-59	60-65	65 և >	
Ներզատական համակարգի հիվանդություններ ընդամենը*			1	4	6							
Թիրեոտոքսիկոզ	E05	ա	0	0	0	0	0	0	0	0	0	0
		ի	0	0	0	0	0	0	0	0	0	0
Աուտոիմուն թիրեոիդիտ	E06.3	ա	0	0	0	0	0	0	0	0	0	0
		ի	0	0	0	0	0	0	0	0	0	0
Շաքարային դիաբետ տիպ 1	E10	ա	0	0	0	0	0	0	0	0	0	0
		ի	1	0	0	0	0	0	0	0	0	0
Շաքարային դիաբետ տիպ 2	E11	ա	0	0	1	0	0	0	0	0	0	1
		ի	0	0	2	0	0	1	1	0	0	0
Ամիլոիդոզ (պարբերական հիվանդություն)	E85.0	ա	0	0	0	0	0	0	0	0	0	0
		ի	0	0	0	0	0	0	0	0	0	0

*տաճակ յոդի անբավարարությամբ պայմանավորված վահանաձև գեղձի հիվանդությունների

ՀՀ ԱՆ

ՆՈՒՐԱՐԱՇԵՆԻ ՀՈԳԵԲՈՒԺԱԿԱՆ ԿԵՆՏՐՈՆ ՓԲԸ

ԱՆՁՆԱԳՐԱՅԻՆ ՏՎՅԱԼՆԵՐ

Կադրային հագեցվածություն

- ✓ Բժիշկներ բոլոր մասնագիտություններով 26
- ✓ Միջին բուժաշխատող 70

Մահճակալային ֆոնդ

350 մահճակալ

Ընդունվել են հիվանդներ

2767

Հիվանդանոցային մահացություն

9

Գործող բաժանմունքներ

- ✓ Հոգեբուժական 350 մահճակալ

Աղյուսակ 1. ՀԻՎԱՆԴԱՆՈՑԱՅԻՆ ԲՈՒԺՕԳՆՈՒԹՅՈՒՆ ԻՐԱԿԱՆԱՑՆՈՂ ՀԻՄՆԱՐԿՆԵՐԻ ԳՈՐԾՈՒՆԵՈՒԹՅՈՒՆԸ

Բուժհիմնարկի անվանումը	Մահճակալների թիվը	Ընդունվել են հիվանդներ	Մահճակալի տարեկան միջին զբաղվածությունը օրերով	Մահացել են հիվանդանոցում	
				Բացարձակ թիվ	Հիվանդանոցային մահացություն (%)
Երևան - ընդամենը	7880	273023	255	3944	1.5
Նուբարաշենի հոգեբուժական կենտրոն	350	2767	295	9	0.4

Աղյուսակ 1. շարունակություն

Բուժհիմնարկի անվանումը	Ծնունդների թիվը	Վիժումների թիվը	Կեսարյան հատումների թիվը	Վիրահատությունների թիվը
Երևան - ընդամենը	22696	6063	8006	96960
Նուբարաշենի հոգեբուժական կենտրոն	0	0	0	0

Աղյուսակ 2. ՆՈՒԲԱՐԱՇԵՆԻ ՀՈԳԵԲՈՒԺ. ԲԿ-Ի ՄԱՐԴԿԱՅԻՆ ՆԵՐՈՒԺ, 2015

ՀԻՎԱՆԴԱՆՈՑԱՅԻՆ ՕՂԱԿԻ ԲԺՇԿՆԵՐ									
Պաշտոնի անվանում	Զբաղված պաշտոնների քանակը	Ֆիզիկական անձերի քանակը		որոնցից՝ կանայք (սյուն 2-ից)	Ֆիզիկական անձերի թվաքանակը (սյուն.2-ից) տարիքային խմբեր				
		Ընդամենը (ներառյալ ֆիզ. արձ-ում, զին. ծառ-ում, գործուղ-ում գտնվող և այլ անձանց	Ներկա պահին աշխատող		22_34	35_44	45_54	55_64	65^
Բժիշկներ - ընդամենը *	27	26	25	14	6	2	3	3	12
Գործադիր մարմնի ղեկավար և տեղակալներ	2	2	2	0	0	0	0	0	2
Թերապևտներ - ընդամենը	1	1	1	0	0	0	1	0	0
Նյարդաբան	0,5	1	1	1	0	0	0	0	1
Հոգեբույժ	14,5	14	14	6	3	1	2	2	6
Կլինիկական հոգեբան	2,5	3	2	3	3	0	0	0	0
Դատահոգեբուժական փորձագետ	3	1	1	1	0	0	0	0	1
Ռենտգենոլոգ	0,5	1	1	0	0	0	0	0	1
Թոքաբան	1	1	1	1	0	1	0	0	0
Կլինիկական լաբորանտ	1	1	1	1	0	0	0	1	0
Հիվանդանոցային համաճարակաբան	1	1	1	1	0	0	0	0	1
Ատամնաբույժներ	0,5	1	1	0	0	0	1	0	0
Դեղագործության կազմակերպիչ և կառավարիչ	1,5	2	2	2	0	0	0	1	1
ՀԻՎԱՆԴԱՆՈՑԱՅԻՆ ՕՂԱԿԻ ՄԻՋԻՆ ԲՈՒԺԱՆՁՆԱԿԱԶՄ									
Պաշտոնի անվանում	Զբաղված պաշտոնների քանակը	Ֆիզիկական անձերի քանակը		որոնցից՝ կանայք (սյուն 2-ից)	Ֆիզիկական անձերի թվաքանակը (սյուն.2 ից) տարիքային խմբեր				
		Ընդամենը (ներառյալ ֆիզ. արձ-ում, զին. ծառ-ում, գործուղ-ում գտնվող և այլ անձանց	Ներկա պահին աշխատող		18-34	35_44	45_54	55_64	65^
Ընդամենը միջին բուժանձնակազմ՝ ըստ մասնագիտությունների և ծառայությունների	66	70	66	65	14	13	14	18	11
Հոգեբուժության և նարկոլոգիայի բուժքույր	57	61	57	57	12	10	12	17	10
Ֆունկցիոնալ ախտորոշման	1	1	1	1	0	0	0	1	0
Բուժքույրական գործի կառավարիչ	1	1	1	1	0	0	1	0	0
Լաբորանտներ	2	2	2	2	0	1	0	0	1
Հրահանգիչ ախտահանողներ և ախտահանողներ	1	1	1	1	0	1	0	0	0
Միջին բուժվիճակագիր	1	1	1	1	1	0	0	0	0
Այլ միջին անձնակազմ	3	3	3	2	1	1	1	0	0

**ՀՀ ԱՆ
«ՆՈՐՔ» ՀՈԳԵԲՈՒԺԱԿԱՆ ԿԵՆՏՐՈՆ ՓԲԸ**

ԱՆՁՆԱԳՐԱՅԻՆ ՏՎՅԱԼՆԵՐ

Կադրային հագեցվածություն

- ✓ Բժիշկներ բոլոր մասնագիտություններով **21**
- ✓ Միջին բուժաշխատող **28**

Մահճակալային ֆոնդ

150 մահճակալ

Ընդունվել են հիվանդներ

2094

Հիվանդանոցային մահացություն

1

Գործող բաժանմունքներ

- ✓ Հոգեբուժական **150 մահճակալ**

Աղյուսակ 1. ՀԻՎԱՆԴԱՆՈՑԱՅԻՆ ԲՈՒԺՕԳՆՈՒԹՅՈՒՆ ԻՐԱԿԱՆԱՑՆՈՂ ՀԻՄՆԱՐԿՆԵՐԻ ԳՈՐԾՈՒՆԵՆՈՒԹՅՈՒՆԸ

Բուժօգնության անվանումը	Մահճակալների թիվը	Ընդունվել են հիվանդներ	Մահճակալի տարեկան միջին զբաղվածությունը օրերով	Մահացել են հիվանդանոցում	
				Բացարձակ թիվ	Հիվանդանոցային մահացություն (%)
Երևան - ընդամենը	7880	273023	255	3944	1.5
«Նորք» հոգեբուժական կենտրոն	150	2094	251	1	0.06

Աղյուսակ 1. շարունակություն

Բուժօգնության անվանումը	Ծնունդների թիվը	Վիժումների թիվը	Կեսարյան հատումների թիվը	Վիրահատությունների թիվը
Երևան - ընդամենը	22696	6063	8006	96960
«Նորք» հոգեբուժական կենտրոն	0	0	0	0

Աղյուսակ 2. «ՆՈՐՔ» ՀՈԳԵԲՈՒԺԱԿԱՆ ԿԵՆՏՐՈՆԻ ՄԱՐԴԿԱՅԻՆ ՆԵՐՈՒԺ, 2015

ՀԻՎԱՆԴԱՆՈՑԱՅԻՆ ՕՂԱԿԻ ԲԺԻՇԿՆԵՐ										
Պաշտոնի անվանում	Զբաղված պաշտոնների քանակը	Ֆիզիկական անձերի քանակը			որոնցից՝ կանայք (սյուն 2-ից)	Ֆիզիկական անձերի թվաքանակը (սյուն.2-ից) տարիքային խմբեր				
		Ընդամենը (ներառյալ ֆիզ. արձ-ում, զին. ծառ-ում, գործուղ-ում գտնվող և այլ անձանց	Ներկա պահին աշխատող	22_34		35_44	45_54	55_64	65>	
Բժիշկներ - ընդամենը *	22	21	21	12	0	10	2	4	5	
Գործադիր մարմնի ղեկավար և տեղակալներ	3	3	3	0	0	0	2	0	1	
Թերապևտներ - ընդամենը	1	1	1	1	0	1	0	0	0	
Հոգեբույժ	13	12	12	6	0	5	0	4	3	
Դատահոգեբուժական փորձագետ	2	2	2	2	0	2	0	0	0	
Կլինիկական լաբորանտ	3	3	3	3	0	2	0	0	1	
ՀԻՎԱՆԴԱՆՈՑԱՅԻՆ ՕՂԱԿԻ ՄԻՋԻՆ ԲՈՒԺԱՆՁՆԱԿԱԶՄ										
Պաշտոնի անվանում	Զբաղված պաշտոնների քանակը	Ֆիզիկական անձերի քանակը			որոնցից՝ կանայք (սյուն 2-ից)	Ֆիզիկական անձերի թվաքանակը (սյուն.2-ից) տարիքային խմբեր				
		Ընդամենը (ներառյալ ֆիզ. արձ-ում, զին. ծառ-ում, գործուղ-ում գտնվող և այլ անձանց	Ներկա պահին աշխատող	18-34		35_44	45_54	55_64	65>	
Ընդամենը միջին բուժանձնակազմ՝ ըստ մասնագիտությունների և ծառայությունների	28	28	28	27	4	10	11	3	0	
Հոգեբուժության և նարկոլոգիայի բուժքույր	27	27	27	26	4	10	10	3	0	
Լաբորատոր ախտորոշման	1	1	1	1	0	0	1	0	0	

ՀՀ ԱՆ

ԱՎԱՆԻ ՀՈԳԵԲՈՒԺԱԿԱՆ ԿԵՆՏՐՈՆ ՓԲԸ

ԱՆՁՆԱԳՐԱՅԻՆ ՏՎՅԱԼՆԵՐ

Կադրային հագեցվածություն

✓ Բժիշկներ բոլոր մասնագիտություններով 26

✓ Միջին բուժաշխատող 30

Մահճակալային ֆոնդ

100 մահճակալ

Ընդունվել են հիվանդներ

819

Հիվանդանոցային մահացություն

0

Գործող բաժանմունքներ

✓ Հոգեբուժական 100 մահճակալ

Պոլիկլինիկական ծառայություն

Աղյուսակ 1. ՀԻՎԱՆԴԱՆՈՑԱՅԻՆ ԲՈՒԺՕԳՆՈՒԹՅՈՒՆ ԻՐԱԿԱՆԱՑՆՈՂ ՀԻՄՆԱՐԿՆԵՐԻ ԳՈՐԾՈՒՆԵՆՈՒԹՅՈՒՆԸ

Բուժհիմնարկի անվանումը	Մահճակալների թիվը	Ընդունվել են հիվանդներ	Մահճակալի տարեկան միջին զբաղվածությունը օրերով	Մահացել են հիվանդանոցում	
				Բացարձակ թիվ	Հիվանդանոցային մահացություն (%)
Երևան - ընդամենը	7880	273023	255	3944	1.5
Ավանի հոգեբուժական կենտրոն	100	819	292	0	0.0

Աղյուսակ 1. շարունակություն

Բուժհիմնարկի անվանումը	Ծնունդների թիվը	Վիժումների թիվը	Կեսարյան հատումների թիվը	Վիրահատությունների թիվը
Երևան - ընդամենը	22696	6063	8006	96960
Ավանի հոգեբուժական կենտրոն	0	0	0	0

Աղյուսակ 2. ԱՎԱՆԻ ՀՈԳԵԲՈՒԺԱԿԱՆ ԿԼԻՆԻԿԱՅԻ ՄԱՐԴԿԱՅԻՆ ՆԵՐՈՒԺ, 2015

ԱԱՊ ՕՂԱԿԻ ԲԺԻՇԿՆԵՐ									
Պաշտոնի անվանում	Զբաղված պաշտոնների քանակը	Ֆիզիկական անձերի քանակը		որոնցից՝ կանայք (սյուն 2-ից)	Ֆիզիկական անձերի թվաքանակը (սյուն.2-ից) Տարիքային խմբեր				
		Ընդամենը (ներառյալ ֆիզ. արձ-ում, զին. ծառ-ում, գործուղ-ում գտնվող և այլ անձանց	Ներկա պահին աշխատող		22_34	35_44	45_54	55_64	65>
Բժիշկներ - ընդամենը *	12	12	11	10	3	3	1	1	4
Գործադիր մարմնի ղեկավար և տեղակալներ	1	1	1	1	0	1	0	0	0
Հոգեբույժ	11	11	10	9	3	2	1	1	4
Դեղագործության կազմակերպիչ և կառավարիչ	2	2	2	2	1	0	1	0	0
ԱԱՊ ՕՂԱԿԻ ՄԻՋԻՆ ԲՈՒԺԱՆՁՆԱԿԱԶՄ									
Պաշտոնի անվանում	Զբաղված պաշտոնների քանակը	Ֆիզիկական անձերի քանակը		որոնցից՝ կանայք (սյուն 2-ից)	Ֆիզիկական անձերի թվաքանակը (սյուն.2-ից) տարիքային խմբեր				
		Ընդամենը (ներառյալ ֆիզ. արձ-ում, զին. ծառ-ում, գործուղ-ում գտնվող և այլ անձանց	Ներկա պահին աշխատող		18-34	35_44	45_54	55_64	65>
Ընդամենը միջին բուժանձնակազմ՝ ըստ մասնագիտությունների և ծառայությունների	13	13	10	13	7	3	2	1	0
Հոգեբուժության և նարկոլոգիայի բուժքույր	11	11	8	11	5	3	2	1	0
Բուժքույրական գործի կառավարիչ	1	1	1	1	1	0	0	0	0
Այլ միջին անձնակազմ	1	1	1	1	1	0	0	0	0

Աղյուսակ 3 ԱՎԱՆԻ ՀՈԳԵԲՈՒԺԱԿԱՆ ԿԼԻՆԻԿԱՅԻ ՄԱՐԴԿԱՅԻՆ ՆԵՐՈՒԺ, 2015

ՀԻՎԱՆԴԱՆՈՑԱՅԻՆ ՕՂԱԿԻ ԲԺԻՇԿՆԵՐ									
Պաշտոնի անվանում	Չբաղված պաշտոնների քանակը	Ֆիզիկական անձերի քանակը		որոնցից՝ կանայք (սյուն 2-ից)	Ֆիզիկական անձերի թվաքանակը (սյուն.2-ից) տարիքային խմբեր				
		Ընդամենը (ներառյալ ֆիզ. արձ-ում, զին. ծառ-ում, գործուղ-ում գտնվող և այլ անձանց	Ներկա պահին աշխատող		22_34	35_44	45_54	55_64	65>
Բժիշկներ - ընդամենը *	14	14	14	9	5	1	4	3	1
Գործադիր մարմնի ղեկավար և տեղակալներ	2	2	2	2	0	0	2	0	0
Թերապևտներ - ընդամենը	1	1	1	1	0	0	0	1	0
Նյարդաբան	1	1	1	1	0	0	0	1	0
Հոգեբույժ	8	8	8	3	5	0	2	1	0
ԷԿԳ-մասնագետ	1	1	1	1	0	0	0	0	1
Հիվանդանոցային համաճարակաբան	1	1	1	1	0	1	0	0	0
ՀԻՎԱՆԴԱՆՈՑԱՅԻՆ ՕՂԱԿԻ ՄԻՋԻՆ ԲՈՒԺԱՆՁՆԱԿԱԶՄ									
Պաշտոնի անվանում	Չբաղված պաշտոնների քանակը	Ֆիզիկական անձերի քանակը		որոնցից՝ կանայք (սյուն 2-ից)	Ֆիզիկական անձերի թվաքանակը (սյուն.2-ից) տարիքային խմբեր				
		Ընդամենը (ներառյալ ֆիզ. արձ-ում, զին. ծառ-ում, գործուղ-ում գտնվող և այլ անձանց	Ներկա պահին աշխատող		18-34	35_44	45_54	55_64	65>
Ընդամենը միջին բուժանձնակազմ՝ ըստ մասնագիտությունների և ծառայությունների	17	17	16	16	4	5	3	0	5
Հոգեբուժության և նարկոլոգիայի բուժքույր	11	11	10	11	2	5	2	0	2
Այլ կաբինետների բուժքույրեր	3	3	3	2	0	0	0	0	3
Բուժքույրական գործի կառավարիչ	2	2	2	2	1	0	1	0	0
Այլ միջին անձնակազմ	1	1	1	1	1	0	0	0	0

Աղյուսակ 4. ԱՎԱՆԻ ՀՈԳԵԲՈՒԺԱԿԱՆ ԿԼԻՆԻԿԱՅՈՒՄ ԱՐՁԱՆԱԳՐՎԱԾ ՀԻՎԱՆԴՈՒԹՅՈՒՆՆԵՐՆ ԸՍՏ ՏԱՐԻՔԱՅԻՆ ԽՄԲԵՐԻ ԵՎ ՆՈՁՈՒՈԳԻԱՆԵՐԻ, 2015

Գլուխների և առանձին հիվանդությունների անվանումը	ՀՄԴ 10	Մեծահասակներ			Երեխաներ (0-14 տարեկան)			Երեխաներ (15-17 տարեկան)					
					Գրանցվել են տվյալ հիվանդությամբ		Դիսպանսերային հսկողության տակ են հաշվետու տարեվերջին	Գրանցվել են տվյալ հիվանդությամբ			Դիսպանսերային հսկողության տակ են հաշվետու տարեվերջին		
		Ընդամենը	այդ թվում՝ կյանքում առաջին անգամ ախտորոշված	Ընդամենը	այդ թվում՝ կյանքում առաջին անգամ ախտորոշված	Ընդամենը		այդ թվում՝ պատանիներ					
									Ընդամենը	այդ թվում՝ առաջին անգամ ախտորոշված	Ընդամենը	այդ թվում՝ պատանիներ	
Ընդամենը	A00-T98	7133	641	6540	0	0	0	19	19	18	18	18	18
Հոգեկան և վարքի խանգարումներ	F00-F99	7133	641	6540	0	0	0	19	19	18	18	18	18

**ՎԵՐԱՐՏԱԴՐՈՂԱԿԱՆ ԱՌՈՂՋՈՒԹՅԱՆ,
ՊԵՐԻՆԱՏՈԼՈԳԻԱՅԻ, ՄԱՆԿԱԲԱՐՁՈՒԹՅԱՆ
ԵՎ ԳԻՆԵԿՈԼՈԳԻԱՅԻ ՀԱՆՐԱՊԵՏԱԿԱՆ ԻՆՍՏԻՏՈՒՏ ՓԲԸ**

ԱՆՁՆԱԳՐԱՅԻՆ ՏՎՅԱԼՆԵՐ

Կադրային հագեցվածություն

- ✓ Բժիշկներ բոլոր մասնագիտություններով **77**
- ✓ Միջին բուժաշխատող **130**

Մահճակալային ֆոնդ

165 մահճակալ

Ընդունվել են հիվանդներ	9422
Հիվանդանոցային մահացություն	49
Ծնունդներ	3977
Վիժումներ	553
Կեսարյան հատումներ	1579
Վիրահատություններ	3236

Գործող բաժանմունքներ

- ✓ Մանկաբարձական **80 մահճակալ**
- ✓ Հղիության պաթոլոգիա **56 մահճակալ**
- ✓ Գինեկոլոգիական **29 մահճակալ**
- ✓ Վերակենդանացում և ինտենսիվ թերապիա **9 մահճակալ**
- ✓ Նորածնային վերակենդանացում **30 մահճակալ**

Պոլիկլինիկական ծառայություն

Աղյուսակ 1. ՀԻՎԱՆԴԱՆՈՑԱՅԻՆ ԲՈՒԺՕԳՆՈՒԹՅՈՒՆ ԻՐԱԿԱՆԱՑՆՈՂ ՀԻՄՆԱՐԿՆԵՐԻ ԳՈՐԾՈՒՆԵՈՒԹՅՈՒՆԸ

Բուժօգնության անվանումը	Մահճակայների թիվը	Ընդունվել են հիվանդներ	Մահճակայի տարեկան միջին զբաղվածությունը օրերով	Մահացել են հիվանդանոցում	
				Բացարձակ թիվ	Հիվանդանոցային մահացություն (%)
Երևան - ընդամենը	7880	273023	255	3944	1.5
Վերարտադրողական առողջության, պեռինատալոգիայի, մանկաբարձության և գինեկոլոգիայի հանրապետական ինստիտուտ	165	9422	257	49	0.5

Աղյուսակ 1. շարունակություն

Բուժօգնության անվանումը	Ծնունդների թիվը	Վիժումների թիվը	Կեսարյան հատումների թիվը	Վիրահատությունների թիվը
Երևան - ընդամենը	22696	6063	8006	96960
Վերարտադրողական առողջության, պեռինատալոգիայի, մանկաբարձության և գինեկոլոգիայի հանրապետական ինստիտուտ	3977	553	1579	3236

Աղյուսակ 2. «ՎԵՐԱՐՏԱԴՐՈՂԱԿԱՆ ԱՌՈՂՋՈՒԹՅԱՆ ԿԵՆՏՐՈՆ»-Ի ՄԱՐԴԿԱՅԻՆ ՆԵՐՈՒԺ, 2015

ԱԱՊ ՕՂԱԿԻ ԲԺԻՇԿՆԵՐ									
Պաշտոնի անվանում	Զբաղված պաշտոնների քանակը	Ֆիզիկական անձերի քանակը		որոնցից՝ կանայք (սյուն 2-ից)	Ֆիզիկական անձերի թվաքանակը (սյուն.2-ից) տարիքային խմբեր				
		Ընդամենը (ներառյալ ֆիզ. արձ-ում, զին. ծառում, գործուղ-ում գտնվող և այլ անձանց	Ներկա պահին աշխատող		22_34	35_44	45_54	55_64	65>
					18-34	35_44	45_54	55_64	65>
Բժիշկներ - ընդամենը *	11	11	11	11	1	2	2	2	4
Գործադիր մարմնի ղեկավար և տեղակալներ	1	1	1	1	0	0	1	0	0
Ընտանեկան բժիշկներ	1	1	1	1	1	0	0	0	0
Մանկաբարձ գինեկոլոգ	9	9	9	9	0	2	1	2	4
ԱԱՊ ՕՂԱԿԻ ՄԻՋԻՆ ԲՈՒԺԱՆՁՆԱԿԱԶՄ									
Պաշտոնի անվանում	Զբաղված պաշտոնների քանակը	Ֆիզիկական անձերի քանակը		որոնցից՝ կանայք (սյուն 2-ից)	Ֆիզիկական անձերի թվաքանակը (սյուն.2-ից) տարիքային խմբեր				
		Ընդամենը (ներառյալ ֆիզ. արձ-ում, զին. ծառում, գործուղ-ում գտնվող և այլ անձանց	Ներկա պահին աշխատող		18-34	35_44	45_54	55_64	65>
					18-34	35_44	45_54	55_64	65>
Ընդամենը միջին բուժանձնակազմ՝ ըստ մասնագիտությունների և ծառայությունների	17	17	17	17	3	4	4	5	1
Այլ կաբինետների բուժքույրեր	2	2	2	2	0	0	1	1	0
Մանկաբարձուհի	15	15	15	15	3	4	3	4	1

Աղյուսակ 3 «ՎԵՐԱՐՏԱԴՐՈՂԱԿԱՆ ԱՌՈՂՋՈՒԹՅԱՆ ԿԵՆՏՐՈՆ»-Ի ՄԱՐԴԱՅՆԻՆ ՆԵՐՈՒԺ, 2015

ՀԻՎԱՆԴԱՆՈՑԱՅԻՆ ՕՂԱԿԻ ԲԺԻՇԿՆԵՐ									
Պաշտոնի անվանում	Զբաղված պաշտոնների քանակը	Ֆիզիկական անձերի քանակը		որոնցից՝ կանայք (սյուն 2-ից)	Ֆիզիկական անձերի թվաքանակը (սյուն.2-ից) տարիքային խմբեր				
		Ընդամենը (ներառյալ ֆիզ. արձ-ում, զին. ծառ-ում, գործուղ-ում գտնվող և այլ անձանց	Ներկա պահին աշխատող		22_34	35_44	45_54	55_64	65^
Բժիշկներ - ընդամենը *	66	66	62	46	13	19	14	13	7
Գործադիր մարմնի ղեկավար և տեղակալներ	2	2	2	1	0	0	1	1	0
Նեոնատոլոգ	10	10	10	9	2	0	4	2	2
Մանկաբարձգինեկոլոգ	35	35	31	22	8	15	5	5	2
Անեսթեզիոլոգ	5	5	5	2	0	2	1	0	2
Ռենտգենոլոգ	1	1	1	0	0	0	0	1	0
Սոնոգրաֆիստ	6	6	6	6	1	1	2	2	0
Գենետիկ	1	1	1	0	1	0	0	0	0
Ախտաբան և կլինիկական մորֆոլոգ	2	2	2	2	0	0	0	1	1
Կլինիկական լաբորանտ	2	2	2	2	0	1	1	0	0
Մանրէաբան	1	1	1	1	0	0	0	1	0
Մոլեկուլյար կենսաբան	1	1	1	1	1	0	0	0	0
ՀԻՎԱՆԴԱՆՈՑԱՅԻՆ ՕՂԱԿԻ ՄԻՋԻՆ ԲՈՒԺԱՆՁՆԱԿԱԶՄ									
Պաշտոնի անվանում	Զբաղված պաշտոնների քանակը	Ֆիզիկական անձերի քանակը		որոնցից՝ կանայք (սյուն 2-ից)	Ֆիզիկական անձերի թվաքանակը (սյուն.2-ից) տարիքային խմբեր				
		Ընդամենը (ներառյալ ֆիզ. արձ-ում, զին. ծառ-ում, գործուղ-ում գտնվող և այլ անձանց	Ներկա պահին աշխատող		18-34	35_44	45_54	55_64	65>
Ընդամենը միջին բուժանձնակազմ՝ ըստ մասնագիտությունների և ծառայությունների	113	113	108	112	33	31	29	16	4
Մանկական բուժքույր	31	31	27	31	15	9	4	3	0
Բուժքույր անեսթեզիոլոգ	6	6	6	6	1	3	1	0	1
Այլ կաբինետների բուժքույրեր	24	24	24	24	4	7	4	8	1
Պաթանատոմիայի և կլինիկական մորֆոլոգիայի	2	2	2	2	2	0	0	0	0
Մանկաբարձուհի	40	40	39	40	9	10	17	3	1
Բուժակ	1	1	1	0	0	0	1	0	0
Լաբորանտներ	8	8	8	8	2	2	1	2	1
Ռենտգեն լաբորանտներ և ռենտգեն տեխնիկներ	1	1	1	1	0	0	1	0	0

Աղյուսակ 4. «ԿԵՐԱՐՏԱԴՐՈՂԱԿԱՆ ԱՌՈՂՋՈՒԹՅԱՆ ԿԵՆՏՐՈՆ»-ՈՒՄ ԱՐՁԱՆԱԳՐՎԱԾ ՀԻՎԱՆԴՈՒԹՅՈՒՆՆԵՐՆ ԸՍՏ ՏԱՐԻՔԱՅԻՆ ԽՄԲԵՐԻ ԵՎ ՆՈՉՈԼՈԳԻԱՆԵՐԻ, 2015

Գլուխների և առանձին հիվանդությունների անվանումը	ՀՄԴ 10	Մեծահասակներ			Երեխաներ (0-14 տարեկան)			Երեխաներ (15-17 տարեկան)					
					Գրանցվել են տվյալ հիվանդությամբ		Ընդամենը	Դիսպան սերային հսկողության տակ են հաշվետու տարեվերջին	Գրանցվել են տվյալ հիվանդությամբ				Դիսպանսերային հսկողության տակ են հաշվետու տարեվերջին
		Ընդամենը	այդ թվում՝ կյանքում առաջին անգամ ախտորոշված	Ընդամենը	այդ թվում՝ պատանիներ	այդ թվում՝ կյանքում առաջին անգամ ախտորոշված			Ընդամենը	այդ թվում՝ պատանիներ			
											Ընդամենը	այդ թվում՝ պատանիներ	Ընդամենը
Ընդամենը	A00-T98	1348	1272	518	0	0	0	6	0	6	0	6	0
Նորագոյացություններ	C00-D48	79	79	28	0	0	0	0	0	0	0	0	0
Շնչառական օրգանների հիվանդություններ	J00-J99	42	16	14	0	0	0	0	0	0	0	0	0
դրանցից՝ թոքաբորբեր	J12-16,J18	8	8	1	0	0	0	0	0	0	0	0	0
ալերգիկ ռինիտ	J30.1-4	4	1	1	0	0	0	0	0	0	0	0	0
քրոնիկ ռինիտ, նազոֆարինգիտ, ֆարինգիտ և սինուսիտ	J31-J32	14	5	6	0	0	0	0	0	0	0	0	0
նշագեղձերի և գեղձանմանների (աղենոիդների) քրոնիկ հիվանդություններ, հարնշիկային թարախակույտ	J35-J36	7	0	0	0	0	0	0	0	0	0	0	0
քրոնիկ և չճշտված բրոնխիտ	J40-J42	7	2	4	0	0	0	0	0	0	0	0	0
թոքերի այլ քրոնիկ խցանող հիվանդություն	J44	0	0	0	0	0	0	0	0	0	0	0	0
ասթմա (հեղձուկ), ասթմատիկ ստատուս	J45-J46	2	0	2	0	0	0	0	0	0	0	0	0
ստորին շնչառական ուղիների թարախային և մեռուկային վիճակներ և թոքամզի (պլևրայի) այլ հիվանդություններ	J85-J94	0	0	0	0	0	0	0	0	0	0	0	0
գլխի այլ հիվանդություններ		0	0	0									
Մարտոդական օրգանների հիվանդ.	K00-K93	26	6	14	0	0	0	0	0	0	0	0	0
դրանցից՝ ստամոքսի խոց	K25	4	1	4	0	0	0	0	0	0	0	0	0
տասներկու մատնյա աղու խոց	K26	0	0	0	0	0	0	0	0	0	0	0	0
ստամ. և տասներկու մատն. աղու բորբոքումներ	K29	7	2	5	0	0	0	0	0	0	0	0	0

Գլուխների և առանձին հիվանդությունների անվանումը	ՀՄԴ 10	Մեծահասակներ			Երեխաներ (0-14 տարեկան)			Երեխաներ (15-17 տարեկան)					
		Գրանցվել են տվյալ հիվանդությամբ		Դիսպանսերային տակ են հաշվետու տարեվերջին	Գրանցվել են տվյալ հիվանդությամբ		Դիսպանսերային տակ են հաշվետու տարեվերջին	Գրանցվել են հիվանդներ տվյալ հիվանդությամբ				Դիսպանս հսկող տակ են հաշվետու տարեվերջին	
		Ընդամենը	այդ թվում՝ կյանքում առաջին անգամ ախտորոշված		Ընդամենը	այդ թվում՝ կյանքում առաջին անգամ ախտորոշված		Ընդամենը	այդ թվում՝ պատանիներ	Ընդամենը	այդ թվում՝ կյանքում առաջին անգամ ախտորոշված	Ընդամենը	այդ թվում՝ պատանիներ
				Ընդամենը			այդ թվում՝ պատանիներ						
ոչ վարակային էնտերիտ և կոլիտ	K50-K52	1	0	0	0	0	0	0	0	0	0	0	0
լեղապարկի և լեղուղիների հիվանդ.	K80-K83	12	3	3	0	0	0	0	0	0	0	0	0
ենթաստամոքսային գեղձի հիվանդ.	K85-K86	2	0	2	0	0	0	0	0	0	0	0	0
գլխի այլ հիվանդություններ		0	0	0	0	0	0	0	0	0	0	0	0
Միզասեռական համակարգի հիվանդություններ	N00-N99	397	373	51	0	0	0	5	0	5	0	5	0
միզաքարային հիվանդություն	N20-N23	3	1	0	0	0	0	0	0	0	0	0	0
երիկամի և միզածորանի այլ հիվանդ.	N25-N28	0	0	0	0	0	0	0	0	0	0	0	0
շագանակագեղձի հիվանդ.	N40-N42	1	1	1	0	0	0	0	0	0	0	0	0
ձվարանների և փողերի բորբոքում	N70	129	125	10	0	0	0	1	0	1	0	1	0
էնդոմետրիոզ	N80	13	13	0	0	0	0	0	0	0	0	0	0
արգանդի վզիկի էրոզիա և էկտրոպ.	N86	85	81	18	0	0	0	0	0	0	0	0	0
դաշտանի խանգարումներ	N91-N94 մաս	66	60	13	0	0	0	1	0	1	0	1	0
դաշտանադադ և շուրջդաշտ շրջ խան.	N95	92	89	7	0	0	0	0	0	0	0	0	0
կանանց ամլություն	N97	3	3	2	0	0	0	0	0	0	0	0	0
գլխի այլ հիվանդություններ		5	0	0	0	0	0	3	0	3	0	3	0
Մկանակմախքային համակարգի և շարակց հյուսվածքի հիվանդություններ	M00-M99	9	3	9	0	0	0	0	0	0	0	0	0
դրանցից՝ ռեակտիվ հոդախտներ	M02	0	0	0	0	0	0	0	0	0	0	0	0
ռևմատոիդ հոդաբորբ	M05-M06	1	0	1	0	0	0	0	0	0	0	0	0
արտրոզներ	M15-M19	3	1	3	0	0	0	0	0	0	0	0	0
օստեոպարոզ	M80-M81	5	2	5	0	0	0	0	0	0	0	0	0
գլխի այլ հիվանդություններ		0	0	0	0	0	0	0	0	0	0	0	0
Հղիութ, ծննդաբերություն և հետծն շրջ	O00-O75, O81-O99	787	787	402	0	0	0	0	0	0	0	0	0
Բնածին շեղումներ, դեֆորմացիաներ և քրոմոսոմային խանգարումներ	Q00-Q99	8	8	0	0	0	0	1	0	1	0	1	0
դրանցից՝ արյան շրջ համ բնած արատ	Q20-Q28	5	5	0	0	0	0	0	0	0	0	0	0
գլխի այլ հիվանդություններ		3	3	0	0	0	0	1	0	1	0	1	0

**«ՄՈՐ ԵՎ ՄԱՆԿԱՆ ԱՌՈՂՋՈՒԹՅԱՆ ՊԱՀՊԱՆՄԱՆ
ԳԻՏԱՀԵՏԱԶՈՏԱԿԱՆ ԿԵՆՏՐՈՆ» ՓԲԸ**

ԱՆՁՆԱԳՐԱՅԻՆ ՏՎՅԱԼՆԵՐ

Կադրային հագեցվածություն

- ✓ Բժիշկներ բոլոր մասնագիտություններով **82**
- ✓ Միջին բուժաշխատող **109**

Մահճակալային ֆոնդ

120 մահճակալ

Ընդունվել են հիվանդներ	5564
Հիվանդանոցային մահացություն	8
Ծնունդներ	2837
Վիժումներ	562
Կեսարյան հատումներ	924
Վիրահատություններ	3251

Գործող բաժանմունքներ

- ✓ Մանկաբարձական **45 մահճակալ**
- ✓ Հղիության պաթոլոգիա **21 մահճակալ**
- ✓ Գինեկոլոգիական **49 մահճակալ**
- ✓ Մանկական գինեկոլոգիական **5 մահճակալ**

Պոլիկլինիկական ծառայություն

Աղյուսակ 1. ՀԻՎԱՆԴԱՆՈՑԱՅԻՆ ԲՈՒԺՕԳՆՈՒԹՅՈՒՆ ԻՐԱԿԱՆԱՑՆՈՂ ՀԻՄՆԱՐԿՆԵՐԻ ԳՈՐԾՈՒՆԵՈՒԹՅՈՒՆԸ

Բուժհիմնարկի անվանումը	Մահճակալների թիվը	Ընդունվել են հիվանդներ	Մահճակալի տարեկան միջին զբաղվածությունը օրերով	Մահացել են հիվանդանոցում	
				Բացարձակ թիվ	Հիվանդանոցային մահացություն (%)
Երևան - ընդամենը	7880	273023	255	3944	1.5
«Մոր և մանկան առողջության պահպանման գիտական կենտրոն»	120	5564	169	8	0.1

Աղյուսակ 1. շարունակություն

Բուժհիմնարկի անվանումը	Ծնունդների թիվը	Վիժումների թիվը	Կեսարյան հատումների թիվը	Վիրահատությունների թիվը
Երևան - ընդամենը	22696	6063	8006	96960
«Մոր և մանկան առողջության պահպանման գիտական կենտրոն»	2837	562	924	3251

Աղյուսակ 2. «ՄՈՐ ԵՎ ՄԱՆԿԱՆ ԱՌՈՂՋ.ՊԱՀՊ.ԳԿ ԿԵՆՏՐՈՆ»-Ի ՄԱՐԴԱՅԻՆ ՆԵՐՈՒԺ, 2015

ԱԱՊ ՕՂԱԿԻ ԲԺԵՇԿՆԵՐ									
Պաշտոնի անվանում	Զբաղված պաշտոնների քանակը	Ֆիզիկական անձերի քանակը		որոնցից՝ կանայք (սյուն 2-ից)	Ֆիզիկական անձերի թվաքանակը (սյուն.2-ից) տարիքային խմբեր				
		Ընդամենը (ներառյալ ֆիզ. արձ-ում, զին. ծառ-ում, գործուղ-ում գտնվող և այլ անձանց	Ներկա պահին աշխատող		22_34	35_44	45_54	55_64	65>
Բժիշկներ - ընդամենը *	35	33	33	32	5	9	8	3	8
Մանկաբարձգինեկոլոգ	4	4	4	4	1	2	0	0	1
Ներզատաբան գինեկոլոգ	1	1	1	1	0	0	1	0	0
Ֆիզիոթերապևտ	1	1	1	1	0	0	1	0	0
Մանուալ թերապևտ	1	1	1	0	0	0	0	0	1
Ռենտգենոլոգ	1	1	1	1	0	1	0	0	0
Սոնոգրաֆիստ	8	8	8	8	2	2	2	1	1
Կլինիկական լաբորանտ	18	16	16	16	2	3	4	2	5
Թերապևտ ստոմատոլոգ	1	1	1	1	0	1	0	0	0
ԱԱՊ ՕՂԱԿԻ ՄԻՋԻՆ ԲՈՒԺԱՆՁՆԱԿԱԶՄ									
Պաշտոնի անվանում	Զբաղված պաշտոնների քանակը	Ֆիզիկական անձերի քանակը		որոնցից՝ կանայք (սյուն 2-ից)	Ֆիզիկական անձերի թվաքանակը (սյուն.2-ից) տարիքային խմբեր				
		Ընդամենը (ներառյալ ֆիզ. արձ-ում, զին. ծառ-ում, գործուղ-ում գտնվող և այլ անձանց	Ներկա պահին աշխատող		18_34	35_44	45_54	55_64	65>
Ընդամենը միջին բուժանձնակազմ՝ ըստ մասնագիտությունների և ծառայությունների	28	28	28	28	1	11	4	10	2
Ստոմատոլոգիայի բուժքույր	1	1	1	1	0	1	0	0	0
Այլ կաբինետների բուժքույրեր	1	1	1	1	0	0	0	1	0
Լաբորատոր ախտորոշման	1	1	1	1	0	0	0	1	0
Ֆունկցիոնալ ախտորոշման	2	2	2	2	0	1	1	0	0
Մանկաբարձուհի	7	7	7	7	1	5	1	0	0
Լաբորանտներ	15	15	15	15	0	4	2	7	2
Այլ միջին անձնակազմ	1	1	1	1	0	0	0	1	0
Դեղագործ	1	1	1	1	0	0	0	1	0

Աղյուսակ 3 «ՄՈՐ ԵՎ ՄԱՆԿԱՆ ԱՌՈՂՋ.ՊԱՀՊ.ԳՀ ԿԵՆՏՐՈՆ»-Ի ՄԱՐԴԿԱՅԻՆ ՆԵՐՈՒԺ, 2015

ՀԻՎԱՆԴԱՆՈՑԱՅԻՆ ՕՂԱԿԻ ԲԺԻՇԿՆԵՐ									
Պաշտոնի անվանում	Զբաղված պաշտոնների քանակը	Ֆիզիկական անձերի քանակը		որոնցից՝ կանայք (սյուն 2-ից)	Ֆիզիկական անձերի թվաքանակը (սյուն.2-ից) տարիքային խմբեր				
		Ընդամենը (ներառյալ ֆիզ. արձ-ում, զին. ծառ-ում, գործուղ-ում գտնվող և այլ անձանց	Ներկա պահին աշխատող		22_34	35_44	45_54	55_64	65>
Բժիշկներ - ընդամենը *	49	49	48	36	8	22	12	2	5
Գործադիր մարմնի ղեկավար և տեղակալներ	1	1	1	0	0	0	0	0	1
Թերապևտներ - ընդամենը	1	1	1	1	0	0	0	1	0
Նեոնատոլոգ	9	9	9	8	1	3	5	0	0
Մանկաբարձգինեկոլոգ	30	30	29	22	5	15	7	0	3
Ռեպրոդուկտոլոգ (վերարտադրողական առող.գինեկոլոգ)	1	1	1	1	1	0	0	0	0
Անեսթեզիոլոգ	6	6	6	3	1	3	0	1	1
Հիվանդանոցային համաճարակաբան	1	1	1	1	0	1	0	0	0
ՀԻՎԱՆԴԱՆՈՑԱՅԻՆ ՕՂԱԿԻ ՄԻՋԻՆ ԲՈՒԺԱՆՁՆԱԿԱԶՄ									
Պաշտոնի անվանում	Զբաղված պաշտոնների քանակը	Ֆիզիկական անձերի քանակը		որոնցից՝ կանայք (սյուն 2-ից)	Ֆիզիկական անձերի թվաքանակը (սյուն.2-ից) տարիքային խմբեր				
		Ընդամենը (ներառյալ ֆիզ. արձ-ում, զին. ծառ-ում, գործուղ-ում գտնվող և այլ անձանց	Ներկա պահին աշխատող		18-34	35_44	45_54	55_64	65>
Ընդամենը միջին բուժանձնակազմ՝ ըստ մասնագիտությունների և ծառայությունների	81	81	77	81	18	23	27	11	2
Մանկական բուժքույր	14	14	13	14	5	2	5	2	0
Բուժքույր անեսթեզիոլոգ	7	7	7	7	1	2	3	1	0
Այլ կաբինետների բուժքույրեր	17	17	17	17	3	5	4	3	2
Մանկաբարձուհի	41	41	38	41	9	12	15	5	0
Այլ միջին անձնակազմ	2	2	2	2	0	2	0	0	0

Աղյուսակ 4. «ՄՈՐ ԵՎ ՄԱՆԿԱՆ ԱՌՈՂՋՈՒԹՅԱՆ ՊԱՀՊԱՆՄԱՆ ԳՀ ԿԵՆՏՐՈՆ»-ՈՒՄ ԱՐՁԱՆԱԳՐՎԱԾ ՀԻՎԱՆԴՈՒԹՅՈՒՆՆԵՐՆ ԸՍՏ ՏԱՐԻՔԱՅԻՆ ԽՄԲԵՐԻ ԵՎ ՆՈՂՈԼՈԳԻԱՆԵՐԻ, 2015

Գլուխների և առանձին հիվանդությունների անվանումը	ՀՄԴ 10	Մեծահասակներ			Երեխաներ. (0-14 տարեկան)			Երեխաներ (15-17 տարեկան)					
					Գրանցվել են տվյալ հիվանդությամբ		Դիսպանսերային հսկողության տակ են հաշվետու տարեվերջին	Գրանցվել են տվյալ հիվանդությամբ				Դիսպանսերային հսկողության տակ են հաշվետու տարեվերջին	
		Ընդամենը	այդ թվում՝ կյանքում առաջին անգամ ախտորոշված	Ընդամենը	այդ թվում՝ կյանքում առաջին անգամ ախտորոշված	Ընդամենը		այդ թվում՝ պատահիներ	այդ թվում՝ կյանքում առաջին անգամ ախտորոշված				
									Ընդամենը	այդ թվում՝ պատահիներ	Ընդամենը	այդ թվում՝ պատահիներ	
Ընդամենը	A00-T98	6583	4182	1333	31	31	0	75	0	68	0	0	0
այդ թվում՝ Վարակ. և մակաբ. հիվանդ.	A00-B99	687	591	0	0	0	0	5	0	5	0	0	0
Նորագոյացություններ	C00-D48	159	77	0	0	0	0	0	0	0	0	0	0
Մկանակմախքային համակարգի և շարակցական հյուսվածքի հիվանդ.		350	350	0									
գլխի այլ հիվանդություններ		350	350	0									
Միզասեռական համակարգի հիվանդ.	N00-N99	4271	2460	1021	26	26	0	66	0	59	0	0	0
արական ամլություն	N46	243	182	0	0	0	0	0	0	0	0	0	0
ծվարանների եւ փողերի բորբոքումներ	N70	297	163	0	0	0	0	11	0	11	0	0	0
էնդոմետրիոզ	N80	49	21	0	0	0	0	0	0	0	0	0	0
արգանդի վզիկի էրոզիա եւ էկտրոպիոն	N86	452	301	0	0	0	0	0	0	0	0	0	0
դաշտանի խանգարումներ	N91-N94 մաս	403	291	0	26	26	0	55	0	48	0	0	0
դաշտանադադարի և շուրջդաշտ. շրջանի խանգարումներ	N95	151	92	0	0	0	0	0	0	0	0	0	0
կանանց ամլություն	N97	1463	424	1021	0	0	0	0	0	0	0	0	0
գլխի այլ հիվանդություններ		1213	986	0	0	0	0	0	0	0	0	0	0
Հղիություն, ծննդաբերություն և հետծննդյան շրջան	O00 O75, O81-O99	808	396	312	0	0	0	2	0	2	0	0	0
Բնածին շեղումներ, դեֆորմացիաներ և քրոմոսոմային խանգարումներ	Q00-Q99	308	308	0	5	5	0	2	0	2	0	0	0
գլխի այլ հիվանդություններ		308	308	0	5	5	0	2	0	2	0	0	0

«ԱՐԱՐԿԻՐ»
ԲԺՇԿԱԿԱՆ ՀԱՄԱԼԻՐ՝ ԵՐԵՒԱՆԵՐԻ ԵՎ ԴԵՌԱՀԱՍՆԵՐԻ
ԱՌՈՂՋՈՒԹՅԱՆ ԻՆՍՏԻՏՈՒՏ ՍՊԸ

ԱՆՁՆԱԳՐԱՅԻՆ ՏՎՅԱԼՆԵՐ

Կադրային հագեցվածություն

- ✓ Բժիշկներ բոլոր մասնագիտություններով **161**
- ✓ Միջին բուժաշխատող **264**

Մահճակալային ֆոնդ

260 մահճակալ

Ընդունվել են հիվանդներ

14689

Հիվանդանոցային մահացություն

23

Վիրահատություններ

3703

Գործող բաժանմունքներ

- ✓ Պուլմոնոլոգիական **20 մահճակալ**
- ✓ Ալերգոլոգիա կան **13 մահճակալ**
- ✓ Նյարդաբանական **7 մահճակալ**
- ✓ Մանկաբուժական **86 մահճակալ**
- ✓ Քիթ – կոկորդ - ականջաբանական **35 մահճակալ**
- ✓ Ուրոլոգիական **20 մահճակալ**
- ✓ Վիրաբուժական **20 մահճակալ**
- ✓ Նեֆրոլոգիական **30 մահճակալ**
- ✓ Օրթոպեդիկ **5 մահճակալ**
- ✓ Վերակենդանացման **24 մահճակալ**

Պոլիկլինիկական ծառայություն

Աղյուսակ 1. ՀԻՎԱՆԴԱՆՈՑԱՅԻՆ ԲՈՒԺՕԳԼՈՒԹՅՈՒՆ ԻՐԱԿԱՆԱՑՆՈՂ ՀԻՄՆԱՐԿՆԵՐԻ ԳՈՐԾՈՒՆԵՈՒԹՅՈՒՆԸ

Բուժհիմնարկի անվանումը	Մահճակալների թիվը	Ընդունվել են հիվանդներ	Մահճակալի տարեկան միջին զբաղվածությունը օրերով	Մահացել են հիվանդանոցում	
				Բացարձակ թիվ	Հիվանդանոցային մահացություն (%)
Երևան - ընդամենը	7880	273023	255	3944	1.5
«Արաբկիր» բժշկական համալիր երեխաների և դեռահասների առողջության ինստիտուտ	260	14689	571	23	0.2

Աղյուսակ 1. շարունակություն

Բուժհիմնարկի անվանումը	Ծնունդների թիվը	Վիժումների թիվը	Կեսարյան հատումների թիվը	Վիրահատությունների թիվը
Երևան - ընդամենը	22696	6063	8006	96960
«Արաբկիր» բժշկական համալիր՝ երեխաների և դեռահասների առողջության ինստիտուտ	0	0	0	3703

Աղյուսակ.2. «ԱՐԱԲԿԻՐ» ԲԺՇԿԱԿԱՆ ՀԱՄԱԼԻՐ ԵՐԵՒԱՆԵՐԻ ԵՎ ԴԵՌԱՀԱՍՆԵՐԻ ԱՌՈՂՋՈՒԹՅԱՆ ԻՆՍՏԻՏՈՒՏԻ ՄԱՐԴԿԱՅԻՆ ՆԵՐՈՒԺ, 2015

ԱԱՊ ՕՂԱԿԻ ԲԺԻՇԿՆԵՐ									
Պաշտոնի անվանում	Զբաղված պաշտոնների քանակը	Ֆիզիկական անձերի քանակը		որոնցից՝ կանայք (սյուն 2-ից)	Ֆիզիկական անձերի թվաքանակը (սյուն.2-ից) տարիքային խմբեր				
		Ընդամենը (ներառյալ ֆիզ. արձ-ում, զին. ծառ-ում, գործուղ-ում գտնվող և այլ անձանց	Ներկա պահին աշխատող		22_34	35_44	45_54	55_64	65>
Բժիշկներ - ընդամենը *	39,75	48	47	47	13	16	12	4	3
Գործադիր մարմնի ղեկավար և տեղակալներ	1	1	1	1	0	1	0	0	0
Թերապևտներ - ընդամենը	1	1	1	1	0	0	0	1	0
Ներգատաբան	1,5	2	2	2	1	0	1	0	0
Աղետամոքսաբան	2	2	2	2	0	1	0	1	0
Մանկաբույժներ ընդամենը	2,25	4	4	4	1	1	2	0	0
Մանկական նյարդաբան	2	2	2	2	0	1	1	0	0
Մանկական զինեկոլոգ	1,75	2	2	2	1	1	0	0	0
Մանկական ստոմատոլոգ	1	1	1	1	0	1	0	0	0
Հոգեբույժ	0,5	1	1	1	0	0	1	0	0
Սրտաբան	2	2	2	2	0	1	1	0	0
Ակնաբույժ	1,75	3	3	3	1	1	0	0	1
Գենետիկ	0,25	1	1	1	0	1	0	0	0
Այլ մասնագետ	22,75	26	25	25	9	7	6	2	2
Ատամնաբույժներ	1,5	2	2	2	1	0	1	0	0
ԱԱՊ ՕՂԱԿԻ ՄԻՋԻՆ ԲՈՒԺԱՆՁՆԱԿԱԶՄ									
Պաշտոնի անվանում	Զբաղված պաշտոնների քանակը	Ֆիզիկական անձերի քանակը		որոնցից՝ կանայք (սյուն 2-ից)	Ֆիզիկական անձերի թվաքանակը (սյուն.2-ից) տարիքային խմբեր				
		Ընդամենը (ներառյալ ֆիզ. արձ-ում, զին. ծառ-ում, գործուղ-ում գտնվող և այլ անձանց	Ներկա պահին աշխատող		18-34	35_44	45_54	55_64	65>
Ընդամենը միջին բուժանձնակազմ՝ ըստ մասնագիտությունների և ծառայությունների	27,5	35	28	35	22	11	2	0	0
Ստոմատոլոգիայի բուժքույր	2	4	2	4	3	1	0	0	0
Այլ կաբինետների բուժքույրեր	21	26	21	26	18	8	0	0	0
Բուժքույրական գործի կառավարիչ	0,5	1	1	1	0	1	0	0	0
Ռենտգեն լաբորանտներ և ռենտգեն տեխնիկներ	3	3	3	3	0	1	2	0	0
Այլ միջին անձնակազմ	1	1	1	1	1	0	0	0	0

Աղյուսակ.3 . «ԱՐԱԲԿԻՐ» ԲԺՇԿԱԿԱՆ ՀԱՄԱԼԻՐ՝ ԵՐԵՒԱՆԵՐԻ ԵՎ ԴԵՌԱՀԱՍՆԵՐԻ ԱՌՈՂՋՈՒԹՅԱՆ ԻՆՍՏԻՏՈՒՏԻ ՄԱՐԴԿԱՅԻՆ ՆԵՐՈՒԺ, 2015

ՀԻՎԱՆԴԱՆՈՑԱՅԻՆ ՕՂԱԿԻ ԲԺԻՇԿՆԵՐ									
Պաշտոնի անվանում	Զբաղված պաշտոնների քանակը	Ֆիզիկական անձերի քանակը		որոնցից՝ կանայք (սյուն 2-ից)	Ֆիզիկական անձերի թվաքանակը (սյուն.2-ից) տարիքային խմբեր				
		Ընդամենը (ներառյալ ֆիզ. արձ-ում, զին. ծառ-ում, գործուղ-ում գտնվող և այլ անձանց	Ներկա պահին աշխատող		22_34	35_44	45_54	55_64	65>
Բժիշկներ - ընդամենը *	103	113	113	69	28	32	15	22	16
Գործադիր մարմնի ղեկավար և տեղակալ	6	7	7	2	0	1	1	3	2
Ալերգոլոգ և իմունոլոգ	3	3	3	3	1	1	0	1	0
Երիկամաբան	6	6	6	5	1	2	0	2	1
Աղեստամոքսաբան	0,5	1	1	1	1	0	0	0	0
Մանկաբույժներ ընդամենը	16,75	17	17	15	8	1	3	3	2
Զարգացման մանկաբույժ	1	1	1	1	0	1	0	0	0
Մանկական նյարդաբան	0,5	1	1	1	0	1	0	0	0
Մանկական մաշկաբան	2	2	2	2	0	1	0	0	1
Մանկական վիրաբույժ	10,5	12	12	3	6	2	2	0	2
Մանկական գինեկոլոգ	2	2	2	2	1	1	0	0	0
Նյարդաբան	1	1	1	1	0	0	1	0	0
Հոգեբույժ	0,5	1	1	1	0	0	0	1	0
Վնասվածքաբան և օրթոպեդ	3,5	5	5	0	1	2	1	1	0
Քիթ-կոկորդ-ականջաբան	10	11	11	5	2	4	0	1	4
Սուրդոլոգ	3	3	3	3	0	1	1	0	1
Անեսթեզիոլոգ	8,5	10	10	5	4	2	2	2	0
Ռենտգենոլոգ	3	3	3	2	0	1	0	2	0
Սոնոգրաֆիստ	5	5	5	3	1	1	1	1	1
Թոքաբան	2	2	2	1	0	0	0	2	0
Ուռուլոգ	2	2	2	0	0	1	0	0	1
Պլաստիկ և վերակառուցողական վիրաբույժ	2,25	3	3	1	0	3	0	0	0
Ախտաբան և կլինիկական մորֆոլոգ	4,5	5	5	3	0	1	1	2	1
Կլինիկական լաբորանտ	6,5	7	7	6	2	3	1	1	0
Հիվանդանոցային համաճարակաբան	1	1	1	1	0	1	0	0	0
Մանրէաբան	2	2	2	2	0	1	1	0	0
ՀԻՎԱՆԴԱՆՈՑԱՅԻՆ ՕՂԱԿԻ ՄԻՋԻՆ ԲՈՒԺԱՆՁՆԱԿԱԶՄ									
Պաշտոնի անվանում	Զբաղված պաշտոնների քանակը	Ֆիզիկական անձերի քանակը		որոնցից՝ կանայք (սյուն 2-ից)	Ֆիզիկական անձերի թվաքանակը (սյուն.2-ից) տարիքային խմբեր				
		Ընդամենը (ներառյալ ֆիզ. արձ-ում, զին. ծառ-ում, գործուղ-ում գտնվող և այլ անձանց	Ներկա պահին աշխատող		18-34	35_44	45_54	55_64	65>
Ընդամենը միջին բուժանձնակազմ՝ ըստ մասնագիտ և ծառայությունների	206,5	229	206	228	93	74	51	8	3
Վիրակապարանի բուժքույր	2	2	2	2	0	0	0	1	1
Բուժքույր անեսթեզիոլոգ	11	13	11	13	4	5	4	0	0
Շտապ և անհետաձգելի օգնության բ.ք	9	10	9	10	9	1	0	0	0
Այլ կաբինետների բուժքույրեր	149,5	169	149	169	69	55	40	5	0
Բուժքույրական գործի կառավարիչ	1	1	1	1	0	1	0	0	0
Լաբորանտներ	22	22	22	22	3	9	6	2	2
Ռենտգեն լաբորանտներ և տեխնիկներ	7	7	7	6	5	1	1	0	0
Միջին բուժփիճակագիր	3	3	3	3	1	2	0	0	0
Այլ միջին անձնակազմ	2	2	2	2	2	0	0	0	0
Դեղագործ	3	3	3	3	0	0	3	0	0

Հ Հ Ա Ն
ԿՈՒՐՈՐՏԱԲԱՆՈՒԹՅԱՆ ԵՎ ՖԻԶԻԿԱԿԱՆ ԲԺՇԿՈՒԹՅԱՆ
ԳԻՏԱՀԵՏԱԶՈՏԱԿԱՆ ԻՆՍՏԻՏՈՒՏ ՓԲԸ

ԱՆՁՆԱԳՐԱՅԻՆ ՏՎՅԱԼՆԵՐ

Կադրային հագեցվածություն

✓ Բժիշկներ բոլոր մասնագիտություններով **40**

✓ Միջին բուժաշխատող **60**

Մահճակալային ֆոնդ

150 մահճակալ

Ընդունվել են հիվանդներ

2350

Հիվանդանոցային մահացություն

0

Գործող բաժանմունքներ

✓ Վերականգնողական **150 մահճակալ**

Պոլիկլինիկական ծառայություն

Աղյուսակ 1. ՀԻՎԱՆԴԱՆՈՑԱՅԻՆ ԲՈՒԺՕԳՆՈՒԹՅՈՒՆ ԻՐԱԿԱՆԱՑՆՈՂ ՀԻՄՆԱՐԿՆԵՐԻ ԳՈՐԾՈՒՆԵՈՒԹՅՈՒՆԸ

Բուժհիմնարկի անվանումը	Մահճակալների թիվը	Ընդունվել են հիվանդներ	Մահճակալի տարեկան միջին զբաղվածությունը օրերով	Մահացել են հիվանդանոցում	
				Բացարձակ թիվ	Հիվանդանոցային մահացություն (%)
Երևան - ընդամենը	7880	273023	255	3944	1.5
Կուրորտաբանության և ֆիզիկական բժշկության գիտահետազոտական ինստիտուտ ՓԲԸ	150	2350	213	0	0.0

Աղյուսակ 1. շարունակություն

Բուժհիմնարկի անվանումը	Ծնունդների թիվը	Վիժումների թիվը	Կեսարյան հատումների թիվը	Վիրահատությունների թիվը
Երևան - ընդամենը	22696	6063	8006	96960
Կուրորտաբանության և ֆիզիկական բժշկության գիտահետազոտական ինստիտուտ	0	0	0	0

Աղյուսակ 2. ԿՈՒՐՈՐՏԱԲԱՆՈՒԹՅԱՆ ԵՎ ՖԻԶԻԿԱԿԱՆ ԲԺՇԿ. ԳՀԻ ՄԱՐԴԿԱՅԻՆ ՆԵՐՈՒԺ, 2015

ԱԱՊ ՕՂԱԿԻ ԲԺՇԿՆԵՐ									
Պաշտոնի անվանում	Զբաղված պաշտոնների քանակը	Ֆիզիկական անձերի քանակը		որոնցից՝ կանայք (սյուն 2-ից)	Ֆիզիկական անձերի թվաքանակը (սյուն.2-ից) տարիքային խմբեր				
		Ընդամենը (ներառյալ ֆիզ. արձ-ում, զին. ծառ-ում, գործուղում գտնվող և այլ անձանց	Ներկա պահին աշխատող		22_34	35_44	45_54	55_64	65>
Բժիշկներ - ընդամենը *	7	7	7	7	0	1	0	2	4
Մանկաբույժներ - ընդամենը	1	1	1	1	0	0	0	0	1
Մաշկաբան վներբույժ	2	2	2	2	0	1	0	1	0
Քիթ - կոկորդ - ականջաբան	0,5	1	1	1	0	0	0	0	1
Մանկաբարձ գինեկույժ	1	1	1	1	0	0	0	0	1
Ֆիզիոթերապևտ	2,5	2	2	2	0	0	0	1	1
ԱԱՊ ՕՂԱԿԻ ՄԻՋԻՆ ԲՈՒԺԱՆՁՆԱԿԱԶՄ									
Պաշտոնի անվանում	Զբաղված պաշտոնների քանակը	Ֆիզիկական անձերի քանակը		որոնցից՝ կանայք (սյուն 2-ից)	Ֆիզիկական անձերի թվաքանակը (սյուն.2-ից) տարիքային խմբեր				
		Ընդամենը (ներառյալ ֆիզ. արձ-ում, զին. ծառ-ում, գործուղում գտնվող և այլ անձանց	Ներկա պահին աշխատող		18-34	35_44	45_54	55_64	65>
Ընդամենը միջին բուժանձնակազմ՝ ըստ մասնագիտությունների և ծառայությունների	4	3	3	3	0	3	0	0	0
Ֆիզիոթերապևտիկ և վերականգնողական բուժքույր	4	3	3	3	0	3	0	0	0

Աղյուսակ 3. ԿՈՒՐՈՐՏԱԲԱՆՈՒԹՅԱՆ ԵՎ ՖԻԶԻԿԱԿԱՆ ԲԺՇԿՈՒԹՅԱՆ. ԳՀԻ ՄԱՐԴԿԱՅԻՆ ՆԵՐՈՒԺ, 2015

ՀԻՎԱՆԴԱՆՈՑԱՅԻՆ ՕՂԱԿԻ ԲԺՇԿՆԵՐ									
Պաշտոնի անվանում	Զբաղված պաշտոնների քանակը	Ֆիզիկական անձերի քանակը		որոնցից՝ կանայք (սյուն 2-ից)	Ֆիզիկական անձերի թվաքանակը (սյուն.2-ից) տարիքային խմբեր				
		Ընդամենը (ներառյալ ֆիզ. արձ-ում, զին. ծառ-ում, գործուղ-ում գտնվող և այլ անձանց	Ներկա պահին աշխատող		22_34	35_44	45_54	55_64	65>
Բժիշկներ - ընդամենը *	32,5	33	33	29	1	3	8	10	11
Գործադիր մարմնի ղեկավար և տեղակալներ	1	1	1	0	0	0	0	0	1
Թերապևտներ - ընդամենը	1	1	1	0	0	0	0	0	1
Ներգատաբան	2	2	2	2	0	1	1	0	0
Աղետամոքսաբան	3	3	3	3	1	0	2	0	0
Ռևմատոլոգ	3	3	3	3	0	0	0	2	1
Դիետոլոգ /նուտրիցիոլոգ/	1	1	1	1	0	1	0	0	0
Նյարդաբան	3	3	3	3	0	0	0	1	2
Սրտաբան	2	2	2	2	0	0	0	0	2
ԷԿԳ մասնագետ	2,5	3	3	3	0	0	0	2	1
Մանուալ թերապևտ	1	1	1	0	0	0	0	1	0
Ռեֆլեքսոթերապևտ	4	4	4	4	0	0	2	2	0
Կինեզոթերապևտ	2	2	2	2	0	1	1	0	0
Ռենտգենոլոգ	1	1	1	0	0	0	1	0	0
Սոնոգրաֆիստ	2	2	2	2	0	0	1	1	0
Թոքաբան	1	1	1	1	0	0	0	1	0
Կլինիկական լաբորանտ	2	2	2	2	0	0	0	0	2
Բժիշկ վիճակագիր	1	1	1	1	0	0	0	0	1
Դեղագործության կազմակերպիչ և կառավարիչ	1	1	1	1	0	0	0	0	1
ՀԻՎԱՆԴԱՆՈՑԱՅԻՆ ՕՂԱԿԻ ՄԻՋԻՆ ԲՈՒԺԱՆՁՆԱԿԱԶՄ									
Պաշտոնի անվանում	Զբաղված պաշտոնների քանակը	Ֆիզիկական անձերի քանակը		որոնցից՝ կանայք (սյուն 2-ից)	Ֆիզիկական անձերի թվաքանակը (սյուն.2-ից) տարիքային խմբեր				
		Ընդամենը (ներառյալ ֆիզ. արձ-ում, զին. ծառ-ում, գործուղ-ում գտնվող և այլ անձանց	Ներկա պահին աշխատող		18-34	35_44	45_54	55_64	65>
Ընդամենը միջին բուժանձնակազմ՝ ըստ մասնագիտությունների և ծառայությունների	61	57	57	57	12	21	15	1	8
Ֆիզիոթերապևտիկ և վերականգնողական բուժքույր	11	11	11	11	3	3	3	0	2
Այլ կաբինետների բուժքույրեր	41	37	37	37	9	16	8	0	4
Ֆունկցիոնալ ախտորոշման	4	4	4	4	0	0	3	0	1
Մանկաբարձուհի	1	1	1	1	0	0	0	0	1
Լաբորանտներ	3	3	3	3	0	2	0	1	0
Ռենտգեն լաբորանտներ և ռենտգեն տեխնիկներ	1	1	1	1	0	0	1	0	0
Բուժական մերսոլ	8	8	8	3	0	1	4	2	1
Սպորտային մերսոլ	6	6	6	4	0	1	3	1	1

ՀՀ ԱՆ
«Վ. ՖԱՆԱՐՋՅԱՆԻ ԱՆՎԱՆ ՈՒՌՈՒՑՔԱԲԱՆՈՒԹՅԱՆ
ԱԶԳԱՅԻՆ ԿԵՆՏՐՈՆ»
ՓԲԸ

ԱՆՁՆԱԳՐԱՅԻՆ ՏՎՅԱԼՆԵՐ

Կադրային հագեցվածություն

✓ Բժիշկներ բոլոր մասնագիտություններով **158**

✓ Միջին բուժաշխատող **178**

Մահճակալային ֆոնդ **520 մահճակալ**

Ընդունվել են հիվանդներ **6537**

Հիվանդանոցային մահացություն **53**

Վիրահատություններ **3408**

Գործող բաժանմունքներ

✓ Ուռուցքաբանական մեծահասակների համար **420 մահճակալ**

✓ Ուռուցքաբանական մանկական **30 մահճակալ**

✓ Ճառագայթային բուժման **70 մահճակալ**

Պոլիկլինիկական ծառայություն

Աղյուսակ 1. ՀԻՎԱՆԴԱՆՈՑԱՅԻՆ ԲՈՒԺՕԳԼՈՒԹՅՈՒՆ ԻՐԱԿԱՆԱՑՆՈՂ ՀԻՄՆԱՐԿՆԵՐԻ ԳՈՐԾՈՒՆԵՈՒԹՅՈՒՆԸ

Բուժօգնության անվանումը	Մահճակալների թիվը	Ընդունվել են հիվանդներ	Մահճակալի տարեկան միջին զբաղվածությունը օրերով	Մահացել են հիվանդանոցում	
				Բացարձակ թիվ	Հիվանդանոցային մահացություն (%)
Երևան - ընդամենը	7880	273023	255	3944	1.5
Ֆանարջանի անվան ուռուցքաբանության ազգային կենտրոն	520	6537	233	53	0.8

Աղյուսակ 1. շարունակություն

Բուժօգնության անվանումը	Ծնունդների թիվը	Վիժումների թիվը	Կեսարյան հատումների թիվը	Վիրահատությունների թիվը
Երևան - ընդամենը	22696	6063	8006	96960
Ֆանարջանի անվան ուռուցքաբանության ազգային կենտրոն	0	0	0	3408

Աղյուսակ 2. Վ.Ա. ՖԱՆԱՐՁՅԱՆԻ ԱՆՎԱՆ ՈՒԳԿ-Ի ՄԱՐԴԿԱՅԻՆ ՆԵՐՈՒԺ, 2015

ՀԻՎԱՆԴԱՆՈՑԱՅԻՆ ՕՂԱԿԻ ԲԺԻՇԿՆԵՐ									
Պաշտոնի անվանում	Զբաղված պաշտոնների քանակը	Ֆիզիկական անձերի քանակը		որոնցից կանայք (սյուն 2-ից)	Ֆիզիկական անձերի թվաքանակը (սյուն.2-ից) տարիքային խմբեր				
		Ընդամենը (ներառյալ ֆիզ. արծ-ում, զին. ծառ-ում, գործուղ-ում գտնվող և այլ անձանց	Ներկա պահին աշխատող		22_34	35_44	45_54	55_64	65^
Բժիշկներ - ընդամենը *	167,5	158	155	87	14	49	34	32	29
Գործադիր մարմնի ղեկավար և տեղակ.	6	6	6	0	0	4	0	0	2
Ներգատաբան	1	1	1	1	0	0	0	0	1
Մանկական ուռուցքաբան	1	1	1	0	0	0	0	1	0
Սրտաբան	3	3	3	3	0	0	0	2	1
Ուռուցքաբան	9	9	9	3	1	3	2	1	2
Ուռուցքաբան վիրաբույժ	53,5	48	47	11	6	20	8	6	8
Ճառագայթային ուռուցքաբան	15	15	15	10	0	7	6	2	0
Հակաուռուցքային քիմիոթերապևտ	19	18	16	16	3	2	4	3	6
Անեսթեզիոլոգ	13	11	11	5	1	2	3	5	0
Ռենտգենոլոգ	8	8	8	3	0	1	2	3	2
Սոնոգրաֆիստ	8	9	9	9	1	4	0	2	2
Կոմպյուտերային տոմոգրաֆիկ և միջուկամագնիսային-ռեզոնանսային ախտորոշման մասնագետ	2	2	2	2	0	0	2	0	0
Նյարդավիրաբույժ	3	3	3	1	1	1	0	1	0
Ախտաբան և կլինիկական մորֆոլոգ	5	5	5	5	0	2	1	0	2
Կլինիկական լաբորանտ	15	13	13	13	1	2	3	5	2
Հիվանդանոցային համաճարակաբան	1	1	1	1	0	0	1	0	0
Բժիշկ վիճակագիր	5	5	5	4	0	1	2	1	1
Ատամնաբույժներ	1,5	1	1	1	0	1	0	0	0
Դեղագործության կազմակերպիչ և կառավարիչ	3	2	2	2	0	1	1	0	0
ՀԻՎԱՆԴԱՆՈՑԱՅԻՆ ՕՂԱԿԻ ՄԻՋԻՆ ԲՈՒԺԱՆՁՆԱԿԱԶՄ									
Պաշտոնի անվանում	Զբաղված պաշտոնների քանակը	Ֆիզիկական անձերի քանակը		որոնցից կանայք (սյուն 2-ից)	Ֆիզիկական անձերի թվաքանակը (սյուն.2-ից) տարիքային խմբեր				
		Ընդամենը (ներառյալ ֆիզ. արծ-ում, զին. ծառ-ում, գործուղ-ում գտնվող և այլ անձանց	Ներկա պահին աշխատող		18-34	35_44	45_54	55_64	65^
Ընդամենը միջին բուժանձնակազմ՝ ըստ մասնագիտությունների և ծառայությունների	186	178	178	178	33	41	69	30	5
Բուժքույր անեսթեզիոլոգ	9	9	9	9	1	7	1	0	0
Ստոմատոլոգիայի բուժքույր	1	1	1	1	1	0	0	0	0
Այլ կաբինետների բուժքույրեր	134	126	126	126	23	28	46	25	4
Լաբորատոր ախտորոշման	13	13	13	13	3	2	6	2	0
Ֆունկցիոնալ ախտորոշման	2	2	2	2	0	0	2	0	0
Պաթանատոմիայի և կլինիկական մորֆոլոգիայի	3	3	3	3	2	0	1	0	0
Լաբորանտներ	12	12	12	12	3	2	5	2	0
Ռենտգեն լաբորանտներ և ռենտգեն տեխնիկներ	12	12	12	12	0	2	8	1	1
Դեղագործ	2	2	2	2	1	0	1	0	0

**«Լ.Ա.ՄԻՔԱՅԵԼՅԱՆ»
ՎԻՐԱԲՈՒԺՈՒԹՅԱՆ ԻՆՍՏԻՏՈՒՏ ՓԲԸ**

ԱՆՁՆԱԳՐԱՅԻՆ ՏՎՅԱԼՆԵՐ

Կադրային հագեցվածություն

- | | |
|---------------------------------------|-----------|
| ✓ Բժիշկներ բոլոր մասնագիտություններով | 89 |
| ✓ Միջին բուժաշխատող | 92 |

Մահճակալային ֆոնդ

220 մահճակալ

Ընդունվել են հիվանդներ 2537

Հիվանդանոցային մահացություն 56

Վիրահատություններ 1770

Գործող բաժանմունքներ

- | | |
|--------------------------------|-------------|
| ✓ Վիրաբուժական | 40 մահճակալ |
| ✓ Սիրտ-անոթային վիրաբուժության | 45 մահճակալ |
| ✓ Թոքային վիրաբուժության | 20 մահճակալ |
| ✓ Նեյրովիրաբուժության | 30 մահճակալ |
| ✓ Միկրովիրաբուժության | 20 մահճակալ |
| ✓ Գինեկոլոգիական | 25 մահճակալ |
| ✓ Ուրոլոգիական | 20 մահճակալ |
| ✓ Կոլոպրոկտոլոգիական | 20 մահճակալ |
| ✓ Վերակենդանացման | 20 մահճակալ |

Աղյուսակ 1. ՀԻՎԱՆԴԱՆՈՑԱՅԻՆ ԲՈՒԺՕԳՆՈՒԹՅՈՒՆ ԻՐԱԿԱՆԱՑՆՈՂ ՀԻՄՆԱՐԿՆԵՐԻ ԳՈՐԾՈՒՆԵՈՒԹՅՈՒՆԸ

Բուժօգնության անվանումը	Մահճակալների թիվը	Ընդունվել են հիվանդներ	Մահճակալի տարեկան միջին զբաղվածությունը օրերով	Մահացել են հիվանդանոցում	
				Բացարձակ թիվ	Հիվանդանոցային մահացություն (%)
Երևան - ընդամենը	7880	273023	255	3944	1.5
«Միջայեյան» վիրաբուժության ինստիտուտ	220	2537	119	56	2.2

Աղյուսակ 1. շարունակություն

Բուժօգնության անվանումը	Ծնունդների թիվը	Վիժամների թիվը	Կեսարյան հատումների թիվը	Վիրահատությունների թիվը
Երևան - ընդամենը	22696	6063	8006	96960
«Միջայեյան» վիրաբուժության ինստիտուտ	0	0	0	1770

Աղյուսակ 2. «Լ. Ա. ՄԻՔԱՅԵԼՅԱՆ» ՎԻՐԱԲՈՒԺՈՒԹՅԱՆ ԻՆՍՏԻՏՈՒՏԻ ՄԱՐԴԿԱՅԻՆ ՆԵՐՈՒԺ, 2015

ՀԻՎԱՆԴԱՆՈՑԱՅԻՆ ՕՂԱԿԻ ԲԺԵՇԿՆԵՐ									
Պաշտոնի անվանում	Զբաղված պաշտոնների քանակը	Ֆիզիկական անձերի քանակը		որոնցից՝ կանայք (սյուն 2-ից)	Ֆիզիկական անձերի թվաքանակը (սյուն 2-ից) տարիքային խմբեր				
		Ընդամենը (ներառյալ ֆիզ. արձ-ում, զին. ծառ-ում, գործուղ-ում գտնվող և այլ անձանց	Ներկա պահին աշխատող		22_34	35_44	45_54	55_64	65^
Բժիշկներ - ընդամենը *	91	89	89	29	6	34	13	17	19
Գործադիր մարմնի ղեկավար և տեղակ	6	6	6	1	0	2	1	1	2
Թերապևտներ - ընդամենը	4	4	4	1	0	1	0	1	2
Հոմեոպաթ	1	1	1	1	0	1	0	0	0
Ներգատաբան	1	1	1	1	0	0	0	1	0
Աղեստամոքսաբան	2	2	2	2	0	1	1	0	0
Ռևմատոլոգ	1	1	1	0	1	0	0	0	0
Նյարդաբան	3	3	3	1	0	1	0	2	0
Սրտաբան	2	2	2	1	1	0	1	0	0
Վիրաբույժ	5	5	5	0	1	2	0	1	1
Կրծքային վիրաբույժ	2	2	2	0	0	2	0	0	0
Պրոկտոլոգ	3	3	3	0	1	1	0	0	1
Վնասվածքաբան և օրթոպեդ	2	2	2	0	0	0	1	1	0
Հակառուուցքային քիմիոթերապևտ	1	1	1	1	0	1	0	0	0
Ակնաբույժ	1	1	1	1	0	0	1	0	0
Մանկաբարձգինեկոլոգ	4	4	4	2	0	1	1	0	2
Անեսթեզիոլոգ	9	9	9	4	1	2	0	3	3
ԷԿԳ-մասնագետ	3	3	3	3	0	0	0	1	2
Ինտենսիվ թերապևտ	1	1	1	0	0	0	1	0	0
Մանուալ թերապևտ	1	1	1	0	0	1	0	0	0
Ռեֆլեքսոթերապևտ	2	2	2	1	0	1	0	1	0
Կինեզոթերապևտ	1	1	1	0	1	0	0	0	0
Էնդոսկոպիստ	1	1	1	0	0	0	0	1	0
Ռենտգենոլոգ	3	3	3	3	0	1	0	0	2
Սոնոգրաֆիստ	4	4	4	4	0	1	1	0	2
Կոմպյուտերային տոմոգրաֆիկ և միջուկամագնիսային-ռեզոնանսային ախտորոշման մասնագետ	1	1	1	0	0	1	0	0	0
Ուռուլոգ	5	5	5	0	0	3	1	0	1
Նյարդավիրաբույժ	4	4	4	0	0	2	1	1	0
Անոթային վիրաբույժ	9	9	9	0	0	4	3	1	1
Ախտաբան և կլինիկական մորֆոլոգ	1	1	1	0	0	1	0	0	0
Կլինիկական լաբորանտ	3	1	1	1	0	0	0	1	0
Թերապևտ ստոմատոլոգ	1	1	1	0	0	1	0	0	0
Դիմաձևոտային վիրաբույժ	3	3	3	0	0	3	0	0	0
Հիվանդանոցային համաճարակաբան	1	1	1	1	0	0	0	1	0
Կլինիկական դեղագետ	2	2	2	1	0	0	1	1	0

Աղյուսակ 2 շարունակություն

ՀԻՎԱՆԴԱՆՈՑԱՅԻՆ ՕՂԱԿԻ ՄԻՋԻՆ ԲՈՒԺԱՆՁՆԱԿԱԶՄ									
Պաշտոնի անվանում	Զբաղված պաշտոնների քանակը	Ֆիզիկական անձերի քանակը		որոնցից՝ կանայք (սյուն.2-ից)	Ֆիզիկական անձերի թվաքանակը (սյուն.2-ից) տարիքային խմբեր				
		Ընդամենը (ներառյալ ֆիզ. արձ-ում, զին. ծառ-ում, գործուղ-ում գտնվող և այլ անձանց	Ներկա պահին աշխատող		18-34	35_44	45_54	55_64	65>
Ընդամենը միջին բուժանձնակազմ՝ ըստ մասնագիտությունների և ծառայությունների	92	92	80	92	50	31	0	11	0
Վիրակապարանի բուժքույր	12	12	12	12	10	2	0	0	0
Բուժքույր անեսթեզիոլոգ	8	8	5	8	8	0	0	0	0
Ֆիզիոթերապևտիկ և վերականգնողական բուժքույր	1	1	1	1	1	0	0	0	0
Այլ կաբինետների բուժքույրեր	58	58	50	58	30	28	0	0	0
Պաթանատոմիայի և կլինիկական մորֆոլոգիայի	1	1	1	1	0	0	0	1	0
Բուժքույրական գործի կառավարիչ	1	1	1	1	0	0	0	1	0
Լաբորանտներ	5	5	5	5	0	0	0	5	0
Ռենտգեն լաբորանտներ և ռենտգեն տեխնիկներ	3	3	3	3	0	1	0	2	0
Հրահանգիչ ախտահանողներ և ախտահանողներ	3	3	2	3	1	0	0	2	0

**ՀՀ ԱՆ
«ՎՆԱՍՎԱԾՔԱՐԱՆՈՒԹՅԱՆ ԵՎ ՕՐԹՈՊԵԴԻԱՅԻ
ԳԻՏԱԿԱՆ ԿԵՆՏՐՈՆ» ՓԲԸ**

ԱՆՁՆԱԳՐԱՅԻՆ ՏՎՅԱԼՆԵՐ

Կադրային հագեցվածություն

- | | | |
|---|-------------------------------------|-----------|
| ✓ | Բժիշկներ բոլոր մասնագիտություններով | 38 |
| ✓ | Միջին բուժաշխատող | 78 |

Մահճակալային ֆոնդ

125 մահճակալ

Ընդունվել են հիվանդներ 5615

Հիվանդանոցային մահացություն 3

Վիրահատություններ 631

Գործող բաժանմունքներ

- | | | |
|---|--------------------------------------|-------------|
| ✓ | Վնասվածքաբանական մեծահասակների համար | 25 մահճակալ |
| ✓ | Վնասվածքաբանական մանկական | 25 մահճակալ |
| ✓ | Օրթոպեդիկ մեծահասակների համար | 55 մահճակալ |
| ✓ | Վիրաբուժական | 20 մահճակալ |

Աղյուսակ 1. ՀԻՎԱՆԴԱՆՈՑԱՅԻՆ ԲՈՒԺՕԳՆՈՒԹՅՈՒՆ ԻՐԱԿԱՆԱՑՆՈՂ ՀԻՄՆԱՐԿՆԵՐԻ ԳՈՐԾՈՒՆԵՆՈՒԹՅՈՒՆԸ

Բուժհիմնարկի անվանումը	Մահճակալների թիվը	Ընդունվել են հիվանդներ	Մահճակալի տարեկան միջին զբաղվածությունը օրերով	Մահացել են հիվանդանոցում	
				Բացարձակ թիվ	Հիվանդանոցային մահացություն (%)
Երևան - ընդամենը	7880	273023	255	3944	1.5
Վնասվածքաբանության և օրթոպեդիայի գիտական կենտրոն	125	5615	358	3	0.05

Աղյուսակ 1. շարունակություն

Բուժհիմնարկի անվանումը	Ծնունդների թիվը	Վիժումների թիվը	Կեսարյան հատումների թիվը	Վիրահատությունների թիվը
Երևան - ընդամենը	22696	6063	8006	96960
Վնասվածքաբանության և օրթոպեդիայի գիտական կենտրոն	0	0	0	631

Աղյուսակ 2. ՎՆԱՍՎԱԾՔԱԲԱՆՈՒԹՅԱՆ ԵՎ ՕՐԹՈՊԵԴԻԱՅԻ ԳԻՏԱԿԱՆ ԿԵՆՏՐՈՆԻ ՄԱՐԴԿԱՅԻՆ ՆԵՐՈՒԺ, 2015

ՀԻՎԱՆԴԱՆՈՑԱՅԻՆ ՕՂԱԿԻ ԲԺԻՇԿՆԵՐ									
Պաշտոնի անվանում	Զբաղված պաշտոնների քանակը	Ֆիզիկական անձերի քանակը		որոնցից՝ կանայք (սյուն 2-ից)	Ֆիզիկական անձերի թվաքանակը (սյուն 2-ից) տարիքային խմբեր				
		Ընդամենը (ներառյալ ֆիզ. արձ-ում, զին. ծառ-ում, գործուղ-ում գտնվող և այլ անձանց	Ներկա պահին աշխատող		22_34	35_44	45_54	55_64	65>
Բժիշկներ - ընդամենը *	51	38	38	17	4	12	7	10	5
Գործադիր մարմնի ղեկավար և տեղակալ	2	2	2	0	0	1	0	0	1
Թերապևտներ - ընդամենը	1	1	1	1	0	0	0	1	0
Մանկաբույժներ- ընդամենը	1	1	1	1	0	0	0	1	0
Մանկական վնասվածքաբան և օրթոպեդ	2	2	2	0	0	1	0	1	0
Մանկական անեսթեզիոլոգ/ռեանիմատոլոգ	1	1	1	0	0	1	0	0	0
Սրտաբան	1	1	1	1	0	1	0	0	0
Վիրաբույժ	3	2	2	0	0	0	1	1	0
Միկրովիրաբույժ	1	1	1	0	0	0	1	0	0
Վնասվածքաբան և օրթոպեդ	14	10	10	1	2	3	3	1	1
Քիթ - կոկորդ - ականջաբան	2	2	2	0	1	1	0	0	0
Անեսթեզիոլոգ	6,5	3	3	1	0	1	1	1	0
ԷԿԳ-մասնագետ	1	1	1	1	0	0	0	1	0
Ֆիզիոթերապևտ	1	1	1	1	0	0	0	0	1
Կինեզոթերապևտ	2	2	2	2	1	0	0	0	1
Ռենտգենոլոգ	4	3	3	3	0	2	0	1	0
Սոնոգրաֆիստ	1	1	1	1	0	1	0	0	0
Արյունաբան, տրանսֆուզիոլոգ	1	1	1	1	0	0	0	1	0
Անոթային վիրաբույժ	1	1	1	1	0	0	0	1	0
Ախտաբան և կլինիկական մորֆոլոգ	1	1	1	1	0	0	0	0	1
Կլինիկական լաբորանտ	3	0	0	0	0	0	0	0	0
Հիվանդանոցային համաճարակաբան	1,5	1	1	1	0	0	1	0	0
Դեղագործության կազմակերպիչ և կառավարիչ	1	1	1	1	0	0	0	1	0
ՀԻՎԱՆԴԱՆՈՑԱՅԻՆ ՕՂԱԿԻ ՄԻՋԻՆ ԲՈՒԺԱՆՁՆԱԿԱԶՄ									
Պաշտոնի անվանում	Զբաղված պաշտոնների քանակը	Ֆիզիկական անձերի քանակը		որոնցից՝ կանայք (սյուն 2-ից)	Ֆիզիկական անձերի թվաքանակը (սյուն 2-ից) տարիքային խմբեր				
		Ընդամենը (ներառյալ ֆիզ. արձ-ում, զին. ծառ-ում, գործուղ-ում գտնվող և այլ անձանց	Ներկա պահին աշխատող		18-34	35_44	45_54	55_64	65>
Ընդամենը միջին բուժանձնակազմ՝ ըստ մասնագիտությունների և ծառայությունների	92	78	72	76	25	24	18	11	0
Մանկական բուժքույր	7	7	6	7	4	1	1	1	0
Վիրակապարանի բուժքույր	5	5	5	5	0	4	1	0	0
Ֆիզիոթերապևտիկ և վերականգնողական բուժքույր	1	1	1	1	0	0	1	0	0
Այլ կաբինետների բուժքույրեր	48	41	36	41	15	12	8	6	0
Ճառագայթային ախտորոշման	1	1	1	1	1	0	0	0	0
Ֆունկցիոնալ ախտորոշման	1	1	1	1	1	0	0	0	0
Բուժքույրական գործի կառավարիչ	9	7	7	7	1	3	2	1	0
Լաբորանտներ	11,5	8	8	8	3	3	2	0	0
Ռենտգեն լաբորանտներ և ռենտգեն տեխնիկներ	6,5	5	5	3	0	1	2	2	0
Միջին բուժվիճակագիր	2	2	2	2	0	0	1	1	0
Դեղագործ	3	2	2	2	0	0	1	1	0
Բուժական մերսող	3	3	3	2	0	0	3	0	0

ՀՀ ԱՆ
«ՄԱՇԿԱԲԱՆՈՒԹՅԱՆ ԵՎ ՍԵՌԱՎԱՐԱԿԱԲԱՆՈՒԹՅԱՆ
ԲԺՇԿԱԳԻՏԱԿԱՆ ԿԵՆՏՐՈՆ» ՓԲԸ

ԱՆՁՆԱԳՐԱՅԻՆ ՏՎՅԱԼՆԵՐ

Կադրային հագեցվածություն

✓ Բժիշկներ բոլոր մասնագիտություններով **33**

✓ Միջին բուժաշխատող **23**

Մահճակալային ֆոնդ

100 մահճակալ

Ընդունվել են հիվանդներ

3368

Հիվանդանոցային մահացություն

0

Գործող բաժանմունքներ

✓ Սեռավարակաբանական **40 մահճակալ**

✓ Մաշկաբանական **60 մահճակալ**

Պոլիկլինիկական ծառայություն

Աղյուսակ.1. ՀԻՎԱՆԴԱՆՈՑԱՅԻՆ ԲՈՒԺՕԳՆՈՒԹՅՈՒՆ ԻՐԱԿԱՆԱՑՆՈՂ ՀԻՄՆԱՐԿՆԵՐԻ ԳՈՐԾՈՒՆԵՈՒԹՅՈՒՆԸ

Բուժհիմնարկի անվանումը	Մահճակալների թիվը	Ընդունվել են հիվանդներ	Մահճակալի տարեկան միջին զբաղվածությունը օրերով	Մահացել են հիվանդանոցում	
				Բացարձակ թիվ	Հիվանդանոցային մահացություն (%)
Երևան - ընդամենը	7880	273023	255	3944	1.5
Մաշկաբանության և սեռավարակաբանության ԲԿ	100	3368	333	0	0.0

Աղյուսակ.1. շարունակություն

Բուժհիմնարկի անվանումը	Ծնունդների թիվը	Վիժումների թիվը	Կեսարյան հատումների թիվը	Վիրահատությունների թիվը
Երևան - ընդամենը	22696	6063	8006	96960
Մաշկաբանության սեռավարակաբանության ԲԿ	0	0	0	0

Աղյուսակ.2. ՄԱՇԿԱԲԱՆՈՒԹՅԱՆ ԵՎ ՍԵՌԱՎԱՐԱԿԱԲԱՆՈՒԹՅԱՆ ԲԿ-Ի ՄԱՐԴԿԱՅԻՆ ՆԵՐՈՒԺ, 2015

ԱԱՊ ՕՐԱԿԻ ԲԺԻՇԿՆԵՐ									
Պաշտոնի անվանում	Զբաղված պաշտոնների քանակը	Ֆիզիկական անձերի քանակը		որոնցից՝ կանայք (սյուն 2-ից)	Ֆիզիկական անձերի թվաքանակը (սյուն.2-ից) տարիքային խմբեր				
		Ընդամենը (ներառյալ ֆիզ. արձ-ում, զին. ծառ-ում, գործուղ-ում գտնվող և այլ անձանց	Ներկա պահին աշխատող		22_34	35_44	45_54	55_64	65>
Բժիշկներ - ընդամենը *	14,25	20	20	5	2	3	2	9	4
Գործադիր մարմնի ղեկավար և տեղակալներ	1	1	1	0	0	0	0	1	0
Սեռախտաբան	1	1	1	0	0	0	0	1	0
Մաշկաբան վներոլոգ	5,5	11	11	0	2	0	1	5	3
Բժիշկ կոսմետոլոգ	0,5	1	1	1	0	1	0	0	0
Ֆիզիոթերապևտ	1,5	2	2	0	0	0	1	1	0
Սոնոգրաֆիստ	0,5	1	1	1	0	1	0	0	0
Ուռոլոգ	0,25	0	0	0	0	0	0	0	0
Կլինիկական լաբորանտ	4	3	3	3	0	1	0	1	1
Դեղագործության կազմակերպիչ և կառավարիչ	1	1	1	1	0	0	0	1	0
ԱԱՊ ՕՐԱԿԻ ՄԻՋԻՆ ԲՈՒԺԱՆՁՆԱԿԱԶՄ									
Պաշտոնի անվանում	Զբաղված պաշտոնների քանակը	Ֆիզիկական անձերի քանակը		որոնցից՝ կանայք (սյուն 2-ից)	Ֆիզիկական անձերի թվաքանակը (սյուն.2-ից) տարիքային խմբեր				
		Ընդամենը (ներառյալ ֆիզ. արձ-ում, զին. ծառ-ում, գործուղ-ում գտնվող և այլ անձանց	Ներկա պահին աշխատող		18-34	35_44	45_54	55_64	65>
Ընդամենը միջին բուժանձնակազմ՝ ըստ մասնագիտությունների և ծառայությունների	9,25	12	12	12	2	0	4	5	1
Ֆիզիոթերապևտիկ և վերականգնողական բուժքույր	1	2	2	2	0	0	1	1	0
Բուժակ	2,75	3	3	3	0	0	2	1	0
Լաբորանտներ	3	4	4	4	0	0	1	3	0
Միջին բուժվիճակագիր	2	2	2	2	2	0	0	0	0
Այլ միջին անձնակազմ	0,5	1	1	1	0	0	0	0	1

Աղյուսակ.3. ՄԱՇԿԱԲԱՆՈՒԹՅԱՆ ԵՎ ՍԵՌԱՎԱՐԱԿԱԲԱՆՈՒԹՅԱՆ ԲԿ-Ի ՄԱՐԴԱՅԻՆ ՆԵՐՈՒԺ, 2015

ՀԻՎԱՆԴԱՆՈՑԱՅԻՆ ՕՂԱԿԻ ԲԺԻՇԿՆԵՐ									
Պաշտոնի անվանում	Չբաղված պաշտոնների քանակը	Ֆիզիկական անձերի քանակը		որոնցից՝ կանայք (սյուն 2-ից)	Ֆիզիկական անձերի թվաքանակը (սյուն.2-ից) տարիքային խմբեր				
		Ընդամենը (ներառյալ ֆիզ. արձ-ում, զին. ծառ-ում, գործուղ-ում գտնվող և այլ անձանց	Ներկա պահին աշխատող		22_34	35_44	45_54	55_64	65>
Բժիշկներ - ընդամենը *	12	13	13	3	2	2	1	4	4
Գործադիր մարմնի ղեկավար և տեղակալներ	4	4	4	0	0	1	0	2	1
Հոգեբույժ	0,75	1	1	1	0	0	0	0	1
Մաշկաբան վեներոլոգ	6,75	8	8	2	2	1	1	2	2
Հիվանդանոցային համաճարակաբան	0,5	0	0	0	0	0	0	0	0
ՀԻՎԱՆԴԱՆՈՑԱՅԻՆ ՕՂԱԿԻ ՄԻՋԻՆ ԲՈՒԺԱՆՁՆԱԿԱԶՄ									
Պաշտոնի անվանում	Չբաղված պաշտոնների քանակը	Ֆիզիկական անձերի քանակը		որոնցից՝ կանայք (սյուն 2-ից)	Ֆիզիկական անձերի թվաքանակը (սյուն.2-ից) տարիքային խմբեր				
		Ընդամենը (ներառյալ ֆիզ. արձ-ում, զին. ծառ-ում, գործուղ-ում գտնվող և այլ անձանց	Ներկա պահին աշխատող		18-34	35_44	45_54	55_64	65>
Ընդամենը միջին բուժանձնակազմ՝ ըստ մասնագիտությունների և ծառայությունների	6,5	11	11	9	1	2	1	6	1
Այլ կարիներտների բուժքույրեր	4,25	8	8	8	0	2	1	4	1
Բուժքույրական գործի կառավարիչ	1,75	2	2	1	1	0	0	1	0
Բուժակ	0,5	1	1	0	0	0	0	1	0

Աղյուսակ 4. ՄԱՇԿԱԲԱՆՈՒԹՅԱՆ ԵՎ ՍՃՓ ՀԻՎԱՆԴՈՒԹՅՈՒՆՆԵՐԻ ԲԿ-ՈՒՄ ԱՐՁԱՆԱԳՐՎԱԾ ՀԻՎԱՆԴՈՒԹՅՈՒՆՆԵՐՆ ԸՍՏ ՏԱՐԻՔԱՅԻՆ ԽՄԲԵՐԻ ԵՎ ՆՈՉՈԼՈԳԻԱՆԵՐԻ, 2015

Գլուխների և առանձին հիվանդությունների անվանումը	ՀՄԴ X	Մեծահասակներ			Երեխաներ (0-14 տարեկան)			Երեխաներ (15-17 տարեկան)					
					Գրանցվել են տվյալ հիվանդությամբ		Դիսպանսերային հսկողության տակ են հաշվետու տարեվերջին	Գրանցվել են տվյալ հիվանդությամբ			Դիսպանսերային հսկողության տակ են հաշվետու տարեվերջին		
		Ընդամենը	այդ թվում՝ կյանքում առաջին անգամ ախտորոշված	Ընդամենը	այդ թվում՝ կյանքում առաջին անգամ ախտորոշված	Ընդամենը		այդ թվում՝ պատանիներ	այդ թվում՝ կյանքում առաջին անգամ ախտորոշված		Ընդամենը	այդ թվում՝ պատանիներ	
									Ընդամենը	այդ թվում՝ պատանիներ			
Ընդամենը	A00-T98	3232	3054	187	221	221	0	313	313	313	313	0	0
այդ թվում՝ Վարակիչ և մակաբուծական հիվանդություններ	A00-B99	675	675	161	155	155	0	54	54	54	54	0	0
Մաշկի և ենթամաշկային բջջանքի հիվանդություններ	L00-L99	2557	2379	26	66	66	0	259	259	259	259	0	0
դրանցից՝ ատոպիկ մաշկաբորբ	L20	121	121	0	3	3	0	7	7	7	7	0	0
կոնտակտային մաշկաբորբ	L23-L25	335	335	0	30	30	0	21	21	21	21	0	0
գլխի այլ հիվանդություններ		2101	1923	26	33	33	0	231	231	231	231	0	0

**«ՄԱԼԱՅԱՆԻ ԱՆՎԱՆ ԱԿՆԱԲՈՒԺԱԿԱՆ
ԿԵՆՏՐՈՆ» ՓԲԸ**

ԱՆՁՆԱԳՐԱՅԻՆ ՏՎՅԱԼՆԵՐ

Կադրային հագեցվածություն

- | | |
|---------------------------------------|-----------|
| ✓ Բժիշկներ բոլոր մասնագիտություններով | 61 |
| ✓ Միջին բուժաշխատող | 70 |

Մահճակալային ֆոնդ

184 մահճակալ

Ընդունվել են հիվանդներ 6510

Հիվանդանոցային մահացություն 0

Վիրահատություններ 4176

Գործող բաժանմունքներ

- | | |
|------------------------------------|--------------|
| ✓ Ակնաբուժական մեծահասակների համար | 151 մահճակալ |
| ✓ Ակնաբուժական մանկական | 33 մահճակալ |

Պոլիկլինիկական ծառայություն

Աղյուսակ 1. ՀԻՎԱՆԴԱՆՈՑԱՅԻՆ ԲՈՒԺՕԳՆՈՒԹՅՈՒՆ ԻՐԱԿԱՆԱՑՆՈՂ ՀԻՄՆԱՐԿՆԵՐԻ ԳՈՐԾՈՒՆԵՈՒԹՅՈՒՆԸ

Բուժփնտրման անվանումը	Մահճակալների թիվը	Ընդունվել են հիվանդներ	Մահճակալի տարեկան միջին զբաղվածությունը օրերով	Մահացել են հիվանդանոցում	
				Բացարձակ թիվ	Հիվանդանոցային մահացություն (%)
Երևան - ընդամենը	7880	273023	255	3944	1.5
Մալաթյանի անվան ակնաբուժական կենտրոն	184	6510	68	0	0.0

Աղյուսակ 1. շարունակություն

Բուժփնտրման անվանումը	Ծնունդների թիվը	Վիժումների թիվը	Կեսարյան հատումների թիվը	Վիրահատությունների թիվը
Երևան - ընդամենը	22696	6063	8006	96960
Մալաթյանի անվան ակնաբուժական կենտրոն	0	0	0	4176

Աղյուսակ 2. «Ս.Վ. ՄԱԼԱՅԱՆԻ» ԱՆՎԱՆ ԱԿՆԱԲՈՒԺԱԿԱՆ ԿԵՆՏՐՈՆԻ ՄԱՐԴԿԱՅԻՆ ՆԵՐՈՒԺ, 2015

ՀԻՎԱՆԴԱՆՈՑԱՅԻՆ ՕՂԱԿԻ ԲԺԻՇԿՆԵՐ									
Պաշտոնի անվանում	Զբաղված պաշտոնների քանակը	Ֆիզիկական անձերի քանակը		որոնցից՝ կանայք (սյուն 2-ից)	Ֆիզիկական անձերի թվաքանակը (սյուն 2-ից) տարիքային խմբեր				
		Ընդամենը (ներառյալ ֆիզ. արձ-ում, զին. ծառ-ում, գործուղ-ում գտնվող և այլ անձանց	Ներկա պահին աշխատող		22_34	35_44	45_54	55_64	65>
Բժիշկներ - ընդամենը *	58,5	61	61	43	13	18	18	8	4
Գործադիր մարմնի ղեկավար և տեղակալներ	1	1	1	0	0	0	0	0	1
Թերապևտներ - ընդամենը	1	1	1	1	0	0	0	1	0
Ներգատաբան	1	1	1	1	0	0	0	0	1
Մանկական ակնաբույժ	9	9	9	9	1	3	4	1	0
Ակնաբույժ	42	45	45	31	11	14	14	6	0
Անեսթեզիոլոգ	3	3	3	0	1	1	0	0	1
Կլինիկական լաբորանտ	1	1	1	1	0	0	0	0	1
Հիվանդանոցային համաճարակաբան	0,5	0	0	0	0	0	0	0	0
ՀԻՎԱՆԴԱՆՈՑԱՅԻՆ ՕՂԱԿԻ ՄԻՋԻՆ ԲՈՒԺԱՆՁՆԱԿԱԶՄ									
Պաշտոնի անվանում	Զբաղված պաշտոնների քանակը	Ֆիզիկական անձերի քանակը		որոնցից՝ կանայք (սյուն 2-ից)	Ֆիզիկական անձերի թվաքանակը (սյուն 2-ից) տարիքային խմբեր				
		Ընդամենը (ներառյալ ֆիզ. արձ-ում, զին. ծառ-ում, գործուղ-ում գտնվող և այլ անձանց	Ներկա պահին աշխատող		18-34	35_44	45_54	55_64	65>
Ընդամենը միջին բուժանձնակազմ՝ ըստ մասնագիտությունների և ծառայությունների	68,5	70	70	68	16	17	17	17	3
Մանկական բուժքույր	4	4	4	4	0	3	0	1	0
Վիրակապարանի բուժքույր	5	5	5	5	0	0	2	3	0
Բուժքույր անեսթեզիոլոգ	4	4	4	4	1	3	0	0	0
Այլ կաբինետների բուժքույրեր	49,5	51	51	51	14	10	11	13	3
Լաբորանտներ	2	2	2	2	0	0	2	0	0
Ռենտգեն լաբորանտներ և ռենտգեն տեխնիկներ	1	1	1	1	0	0	1	0	0
Միջին բուժվիճակագիր	3	3	3	1	1	1	1	0	0
Դեղագործ	2	2	2	2	1	0	0	1	0

«ԱՐԹՄԵԴ» ԲԺՇԿԱԿԱՆ ԿԵՆՏՐՈՆ ՓԲԸ

ԱՆՁՆԱԳՐԱՅԻՆ ՏՎՅԱԼՆԵՐ

Կադրային հագեցվածություն

- ✓ Բժիշկներ բոլոր մասնագիտություններով 71
- ✓ Միջին բուժաշխատող 84

Մահճակալային ֆոնդ

212 մահճակալ

Ընդունվել են հիվանդներ

3621

Հիվանդանոցային մահացություն

8

Վիրահատություններ

962

Գործող բաժանմունքներ

- ✓ Նյարդաբանական 60 մահճակալ
- ✓ Վիրաբուժական 72 մահճակալ
- ✓ Վնասվածքաբանական 40 մահճակալ
- ✓ Վերականգնողական 20 մահճակալ
- ✓ Հոգեբուժական 20 մահճակալ

Աղյուսակ 1. ՀԻՎԱՆԴԱՆՈՑԱՅԻՆ ԲՈՒԺՕԳՆՈՒԹՅՈՒՆ ԻՐԱԿԱՆԱՑՆՈՂ ՀԻՄՆԱՐԿՆԵՐԻ ԳՈՐԾՈՒՆԵՈՒԹՅՈՒՆԸ

Բուժօգնության անվանումը	Մահճակալների թիվը	Ընդունվել են հիվանդներ	Մահճակալի տարեկան միջին զբաղվածությունը օրերով	Մահացել են հիվանդանոցում	
				Բացարձակ թիվ	Հիվանդանոցային մահացություն (%)
Երևան - ընդամենը	7880	273023	255	3944	1.5
«Արթմեդ» վերականգնողական ԲԿ	212	3621	229	8	0.2

Աղյուսակ 1. շարունակություն

Բուժօգնության անվանումը	Ծնունդների թիվը	Վիժումների թիվը	Կեսարյան հատումների թիվը	Վիրահատությունների թիվը
Երևան - ընդամենը	22696	6063	8006	96960
«Արթմեդ» վերականգնողական ԲԿ	0	0	0	962

Աղյուսակ 2 . «ԱՐԹՄԵԴ» ԲԺՇԿԱԿԱՆ ՎԵՐԱԿԱՆՔՆՈՂԱԿԱՆ. ԿԵՆՏՐՈՆԻ ՄԱՐԴԿԱՅԻՆ ՆԵՐՈՒԺ, 2015

ՀԻՎԱՆԴԱՆՑԱՅԻՆ ՕՂԱԿԻ ԲԺՇԿՆԵՐ									
Պաշտոնի անվանում	Զբաղված պաշտոնների քանակը	Ֆիզիկական անձերի քանակը		որոնցից՝ կանայք (սյուն 2-ից)	Ֆիզիկական անձերի թվաքանակը (սյուն.2-ից) տարիքային խմբեր				
		Ընդամենը (ներառյալ ֆիզ. արձ-ում, զին. ծառ-ում, գործուղ-ում գտնվող և այլ անձանց	Ներկա պահին աշխատող		22_34	35_44	45_54	55_64	65>
Բժիշկներ - ընդամենը *	68	71	68	38	10	26	17	14	4
Գործադիր մարմնի ղեկավար և տեղակալներ	4	4	4	3	0	0	2	2	0
Թերապևտներ - ընդամենը	7	7	7	7	2	3	1	1	0
Ներգատաբան	1	1	1	1	0	0	1	0	0
Նյարդաբան	3	3	3	2	0	0	2	1	0
Հոգեթերապևտ	9	9	9	4	0	3	2	4	0
Կլինիկական հոգեբան	2	3	2	3	0	0	3	0	0
Սրտաբան	3	3	3	3	0	0	0	2	1
Վիրաբույժ	5	5	5	0	1	2	0	1	1
Որովայնային վիրաբույժ	7	7	7	0	0	6	0	1	0
Վնասվածքաբան և օրթոպեդ	2	2	2	0	0	0	1	0	1
Քիթ - կոկորդ - ականջաբան	3	4	3	1	0	1	2	1	0
Անեսթեզիոլոգ	5	5	5	1	2	0	2	0	1
ԷԿԳ-մասնագետ	1	1	1	1	0	1	0	0	0
Ֆիզիոթերապևտ	4	4	4	1	2	1	1	0	0
Էնդոսկոպիստ	1	1	1	0	1	0	0	0	0
Ռենտգենոլոգ	1	1	1	1	1	0	0	0	0
Սոնոգրաֆիստ	3	4	3	4	0	3	0	1	0
Կոմպյուտերային տոմոգրաֆիկ և միջուկամագնիսային-ռեզոնանսային ախտորոշման մասնագետ	1	1	1	1	1	0	0	0	0
Ուրոլոգ	1	1	1	0	0	1	0	0	0
Կլինիկական լաբորանտ	4	4	4	4	0	4	0	0	0
Բժիշկ վիճակագիր	1	1	1	1	0	1	0	0	0
ՀԻՎԱՆԴԱՆՑԱՅԻՆ ՕՂԱԿԻ ՄԻՋԻՆ ԲՈՒԺԱՆՁՆԱԿԱՂՍ									
Պաշտոնի անվանում	Զբաղված պաշտոնների քանակը	Ֆիզիկական անձերի քանակը		որոնցից՝ կանայք (սյուն 2-ից)	Ֆիզիկական անձերի թվաքանակը (սյուն.2-ից) տարիքային խմբեր				
		Ընդամենը (ներառյալ ֆիզ. արձ-ում, զին. ծառ-ում, գործուղ-ում գտնվող և այլ անձանց	Ներկա պահին աշխատող		18-34	35_44	45_54	55_64	65>
Ընդամենը միջին բուժանձնակազմ՝ ըստ մասնագիտությունների և ծառայությունների	76	84	76	83	31	39	12	1	1
Վիրակապարանի բուժքույր	19	23	19	23	13	10	0	0	0
Բուժքույր անեսթեզիոլոգ	13	13	13	13	3	9	1	0	0
Ֆիզիոթերապևտիկ և վերականգնողական բուժքույր	22	25	22	25	11	10	4	0	0
Հոգեբուժության և նարկոլոգիայի բուժքույր	8	8	8	8	0	5	3	0	0
Այլ կաբինետների բուժքույրեր	5	5	5	5	2	2	0	1	0
Ֆունկցիոնալ ախտորոշման	4	4	4	4	0	2	2	0	0
Բուժակ	1	1	1	0	0	1	0	0	0
Լաբորանտներ	3	3	3	3	0	0	2	0	1
Ռենտգեն լաբորանտներ և ռենտգեն տեխնիկներ	1	2	1	2	2	0	0	0	0

«ՆՈՐՔ» ԻՆՖԵԿՏԻՈՆ ՀԻՎԱՆԴԱՆՈՑ ՍՊԸ

ԱՆՁՆԱԳՐԱՅԻՆ ՏՎՅԱԼՆԵՐ

Կադրային հագեցվածություն

✓ Բժիշկներ բոլոր մասնագիտություններով 56

✓ Միջին բուժաշխատող 88

Մահճակալային ֆոնդ

290 մահճակալ

Ընդունվել են հիվանդներ

9161

Հիվանդանոցային մահացություն

9

Գործող բաժանմունքներ

✓ Ինֆեկցիոն մեծահասակների համար 145 մահճակալ

✓ Ինֆեկցիոն մանկական 145 մահճակալ

✓ Վերակենդանացման 10 մահճակալ

Աղյուսակ 1. ՀԻՎԱՆԴԱՆՈՑԱՅԻՆ ԲՈՒԺՕԳՆՈՒԹՅՈՒՆ ԻՐԱԿԱՆԱՑՆՈՂ ՀԻՄՆԱՐԿՆԵՐԻ ԳՈՐԾՈՒՆԵՈՒԹՅՈՒՆԸ

Բուժհիմնարկի անվանումը	Մահճակալների թիվը	Ընդունվել են հիվանդներ	Մահճակալի տարեկան միջին զբաղվածությունը օրերով	Մահացել են հիվանդանոցում	
				Բացարձակ թիվ	Հիվանդանոցային մահացություն (%)
Երևան - ընդամենը	7880	273023	255	3944	1.5
«Նորք» ինֆեկցիոն կլինիկական հիվանդանոց	290	9161	217	9	0.1

Աղյուսակ 1. շարունակություն

Բուժհիմնարկի անվանումը	Ծնունդների թիվը	Վիժումների թիվը	Կեսարյան հատումների թիվը	Վիրահատությունների թիվը
Երևան - ընդամենը	22696	6063	8006	96960
«Նորք» ինֆեկցիոն կլինիկական հիվանդանոց	0	0	0	0

Աղյուսակ 2. «ՆՈՐՔ» ԻՆՖԵԿՑԻՈՆ. ՀԻՎԱՆԴԱՆՈՑԻ. ՄԱՐԴԿԱՅԻՆ ՆԵՐՈՒԺ, 2015

ՀԻՎԱՆԴԱՆՈՑԱՅԻՆ ՕՂԱԿԻ ԲԺԻՇԿՆԵՐ									
Պաշտոնի անվանում	Զբաղված պաշտոնների քանակը	Ֆիզիկական անձերի քանակը		որոնցից՝ կանայք (սյուն 2-ից)	Ֆիզիկական անձերի թվաքանակը (սյուն.2-ից) տարիքային խմբեր				
		Ընդամենը (ներառյալ ֆիզ. արձ-ում, զին. ծառ-ում, գործուղ-ում գտնվող և այլ անձանց	Ներկա պահին աշխատող		22_34	35_44	45_54	55_64	65>
Բժիշկներ - ընդամենը *	51	56	52	43	13	12	9	14	8
Գործադիր մարմնի ղեկավար և տեղակալներ	2	2	2	0	0	0	0	1	1
Ռենտգենոլոգ	1	1	1	1	0	0	1	0	0
Սոնոգրաֆիստ	1,5	3	2	2	0	2	0	1	0
Ինֆեկցիոնիստ	40,75	47	44	37	13	8	8	11	7
Կլինիկական լաբորանտ	3,75	2	2	2	0	1	0	1	0
Բակտերիոլոգ	2	1	1	1	0	1	0	0	0
ՀԻՎԱՆԴԱՆՈՑԱՅԻՆ ՕՂԱԿԻ ՄԻՋԻՆ ԲՈՒԺԱՆՁՆԱԿԱԶՄ									
Պաշտոնի անվանում	Զբաղված պաշտոնների քանակը	Ֆիզիկական անձերի քանակը		որոնցից՝ կանայք (սյուն 2-ից)	Ֆիզիկական անձերի թվաքանակը (սյուն.2-ից) տարիքային խմբեր				
		Ընդամենը (ներառյալ ֆիզ. արձ-ում, զին. ծառ-ում, գործուղ-ում գտնվող և այլ անձանց	Ներկա պահին աշխատող		18-34	35_44	45_54	55_64	65>
Ընդամենը միջին բուժանձնակազմ՝ ըստ մասնագիտությունների և ծառայությունների	87,5	88	85	88	20	21	35	12	0
Այլ կաբինետների բուժքույրեր	69,5	70	68	70	16	17	27	10	0
Բուժքույրական գործի կառավարիչ	5	5	5	5	1	2	2	0	0
Լաբորանտներ	11	11	10	11	3	2	6	0	0
Ռենտգեն լաբորանտներ և ռենտգեն տեխնիկներ	1	1	1	1	0	0	0	1	0
Այլ միջին անձնակազմ	1	1	1	1	0	0	0	1	0

«ԻԶՄԻՐԼՅԱՆ» ԲԺՇԿԱԿԱՆ ԿԵՆՏՐՈՆ ՓԲԸ

ԱՆՁՆԱԳՐԱՅԻՆ ՏՎՅԱԼՆԵՐ

Կադրային հագեցվածություն

- ✓ Բժիշկներ բոլոր մասնագիտություններով 45
- ✓ Միջին բուժաշխատող 86

Մահճակալային ֆոնդ

120 մահճակալ

Ընդունվել են հիվանդներ

4963

Հիվանդանոցային մահացություն

16

Վիրահատություններ

4993

Գործող բաժանմունքներ

- ✓ Ուրոլոգիական 24 մահճակալ
- ✓ Վիրաբուժական 24 մահճակալ
- ✓ Օրթոպեդիկ 16 մահճակալ
- ✓ Քիթ-կոկորդ-ականջաբանական 8 մահճակալ
- ✓ Պրոկտոլոգիական 44 մահճակալ
- ✓ Կոնսերվատիվ ախտորոշիչ 4 մահճակալ
- ✓ Վերակենդանացման 14 մահճակալ

Ամբուլատոր ծառայություն

Աղյուսակ 1. ՀԻՎԱՆԴԱՆՈՑԱՅԻՆ ԲՈՒԺՕԳՆՈՒԹՅՈՒՆ ԻՐԱԿԱՆԱՑՆՈՂ ՀԻՄՆԱՐԿՆԵՐԻ ԳՈՐԾՈՒՆԵՆՈՒԹՅՈՒՆԸ

Բուժհիմնարկի անվանումը	Մահճակալների թիվը	Ընդունվել են հիվանդներ	Մահճակալի տարեկան միջին զբաղվածությունը օրերով	Մահացել են հիվանդանոցում	
				Բացարձակ թիվ	Հիվանդանոցային մահացություն (%)
Երևան - ընդամենը	7880	273023	255	3944	1.5
«Իզմիրյան» բժշկական կենտրոն	120	4963	300	16	0.3

Աղյուսակ 1. շարունակություն

Բուժհիմնարկի անվանումը	Ծնունդների թիվը	Վիժումների թիվը	Կեսարյան հատումների թիվը	Վիրահատությունների թիվը
Երևան - ընդամենը	22696	6063	8006	96960
«Իզմիրյան» բժշկական կենտրոն	0	0	0	4993

Աղյուսակ 2. «ԻԶՄԻՐԼՅԱՆ» ԲԿ ՄԱՐԴԿԱՅԻՆ ՆԵՐՈՒԺ, 2015

ԱԱՊ ՕՂԱԿԻ ԲԺԻՇԿՆԵՐ									
Պաշտոնի անվանում	Զբաղված պաշտոնների քանակը	Ֆիզիկական անձերի քանակը		որոնցից՝ կանայք (սյուն 2-ից)	Ֆիզիկական անձերի թվաքանակը (սյուն 2-ից) տարիքային խմբեր				
		Ընդամենը (ներառյալ ֆիզ. արձ-ում, զին. ծառ-ում, գործուղ-ում գտնվող և այլ անձանց	Ներկա պահին աշխատող		22_34	35_44	45_54	55_64	65>
Բժիշկներ - ընդամենը *	4	4	4	4	0	0	0	0	4
Թերապևտներ - ընդամենը	2	2	2	2	0	0	0	0	2
Աղետամոքսաբան	2	2	2	2	0	0	0	0	2
ԱԱՊ ՕՂԱԿԻ ՄԻՋԻՆ ԲՈՒԺԱՆՁՆԱԿԱԶՄ									
Պաշտոնի անվանում	Զբաղված պաշտոնների քանակը	Ֆիզիկական անձերի քանակը		որոնցից՝ կանայք (սյուն 2-ից)	Ֆիզիկական անձերի թվաքանակը (սյուն 2-ից) տարիքային խմբեր				
		Ընդամենը (ներառյալ ֆիզ. արձ-ում, զին. ծառ-ում, գործուղ-ում գտնվող և այլ անձանց	Ներկա պահին աշխատող		18-34	35_44	45_54	55_64	65>
Ընդամենը միջին բուժանձնակազմ՝ ըստ մասնագիտությունների և ծառայությունների	12	12	12	12	3	4	3	2	0
Այլ կաբինետների բուժքույրեր	10	10	10	10	3	3	2	2	0
Լաբորանտներ	2	2	2	2	0	1	1	0	0

Աղյուսակ 3. «ԻԶՄԻՐԼՅԱՆ» ԲԿ-Ի ՄԱՐԴԿԱՅԻՆ ՆԵՐՈՒԺ, 2015

ՀԻՎԱՆԴԱՆՈՑԱՅԻՆ ՕՂԱԿԻ ԲԺԻՇԿՆԵՐ									
Պաշտոնի անվանում	Զբաղված պաշտոնների քանակը	Ֆիզիկական անձերի քանակը		որոնցից՝ կանայք (սյուն 2-ից)	Ֆիզիկական անձերի թվաքանակը (սյուն.2-ից) տարիքային խմբեր				
		Ընդամենը (ներառյալ ֆիզ. արձույթ, զին. ծառույց, գործուղում գտնվող և այլ անձանց)	Ներկա պահին աշխատող		22_34	35_44	45_54	55_64	65>
Բժիշկներ - ընդամենը *	46	41	41	17	2	7	13	6	13
Գործադիր մարմնի ղեկավար և տեղակալներ	3	3	3	1	0	0	2	1	0
Նյարդաբան	1	1	1	0	0	0	1	0	0
Սրտաբան	2	2	2	2	0	1	0	0	1
Վիրաբույժ	3	3	3	0	0	1	0	0	2
Պրոկտոլոգ	7	7	7	1	1	0	0	2	4
Վնասվածքաբան և օրթոպեդ	1	1	1	0	0	0	1	0	0
Քիթ - կոկորդ - ականջաբան	3	3	3	1	0	1	1	0	1
Մանկաբարձ գինեկոլոգ	2	2	2	2	0	2	0	0	0
Անեսթեզիոլոգ	5	5	5	0	0	0	4	0	1
Կինեզոթերապևտ	1	0	0	0	0	0	0	0	0
Էնդոսկոպիստ	3	3	3	0	0	0	0	1	2
Ռենտգենոլոգ	2	2	2	1	1	0	0	1	0
Սոնոգրաֆիստ	2	2	2	2	0	0	2	0	0
Թոքաբան	1	1	1	1	0	0	1	0	0
Ուռուլոգ	3	3	3	3	0	2	1	0	0
Ախտաբան և կլինիկական մորֆոլոգ	1	1	1	1	0	0	0	0	1
Կլինիկական լաբորանտ	4	1	1	1	0	0	0	0	1
Հիվանդանոցային համաճարակաբան	1	0	0	0	0	0	0	0	0
Մանրէաբան	1	1	1	1	0	0	0	1	0
ՀԻՎԱՆԴԱՆՈՑԱՅԻՆ ՕՂԱԿԻ ՄԻՋԻՆ ԲՈՒԺԱՆՁՆԱԿԱԶՄ									
Պաշտոնի անվանում	Զբաղված պաշտոնների քանակը	Ֆիզիկական անձերի քանակը		որոնցից՝ կանայք (սյուն 2-ից)	Ֆիզիկական անձերի թվաքանակը (սյուն.2-ից) տարիքային խմբեր				
		Ընդամենը (ներառյալ ֆիզ. արձույթ, զին. ծառույց, գործուղում գտնվող և այլ անձանց)	Ներկա պահին աշխատող		18-34	35_44	45_54	55_64	65>
Ընդամենը միջին բուժանձնակազմ՝ ըստ մասնագիտությունների և ծառայությունների	74	74	71	73	26	29	17	1	1
Վիրակապարանի բուժքույր	7	7	7	7	3	1	2	1	0
Բուժքույր անեսթեզիոլոգ	6	6	6	6	4	1	1	0	0
Այլ կարիներտների բուժքույրեր	52	52	49	52	17	26	9	0	0
Բուժքույրական գործի կառավարիչ	1	1	1	1	0	0	0	0	1
Լաբորանտներ	4	4	4	4	0	1	3	0	0
Ռենտգեն լաբորանտներ և ռենտգեն տեխնիկներ	2	2	2	1	0	0	2	0	0
Այլ միջին անձնակազմ	2	2	2	2	2	0	0	0	0

«ԳՐԱՑԻԱ»
ՀԱՅԿԱԿԱՆ ԿԱՐՄԻՐ ԽԱՉԻ ԸՆԿԵՐՈՒԹՅԱՆ
ՄԻՋԱԶԳԱՅԻՆ
ՎԵՐԱԿԱՆԳՆՈՂԱԿԱՆ ԿԵՆՏՐՈՆ ՍՊԸ

ԱՆՁՆԱԳՐԱՅԻՆ ՏՎՅԱԼՆԵՐ

Կադրային հագեցվածություն

- | | |
|---------------------------------------|-----------|
| ✓ Բժիշկներ բոլոր մասնագիտություններով | 13 |
| ✓ Միջին բուժաշխատող | 46 |

Մահճակալային ֆոնդ

110 մահճահճակալ

Ընդունվել են հիվանդներ

892

Հիվանդանոցային մահացություն

0

Գործող բաժանմունքներ

- | | |
|-------------------|---------------------|
| ✓ Վերականգնողական | 110 մահճակալ |
|-------------------|---------------------|

Աղյուսակ 1. ՀԻՎԱՆԴԱՆՈՑԱՅԻՆ ԲՈՒԺՕԳՆՈՒԹՅՈՒՆ ԻՐԱԿԱՆԱՑՆՈՂ ՀԻՄՆԱՐԿՆԵՐԻ ԳՈՐԾՈՒՆԵՈՒԹՅՈՒՆԸ

Բուժփմնարկի անվանումը	Մահճակալների թիվը	Ընդունվել են հիվանդներ	Մահճակալի տարեկան միջին զբաղվածությունը օրերով	Մահացել են հիվանդանոցում	
				Բացարձակ թիվ	Հիվանդանոցային մահացություն (%)
Երևան - ընդամենը	7880	273023	255	3944	1.5
«Գրացիա» հայկական կարմիր խաչի ընկերության միջազգային վերականգնողական կենտրոն	110	892	190	0	0.0

Աղյուսակ 1. շարունակություն

Բուժփմնարկի անվանումը	Ծնունդների թիվը	Վիժումների թիվը	Կեսարյան հատումների թիվը	Վիրահատությունների թիվը
Երևան-ընդամենը	22696	6063	8006	96960
«Գրացիա» հայկական կարմիր խաչի ընկերության միջազգային վերականգնողական կենտրոն	0	0	0	0

Աղյուսակ 2. «ԳՐԱՑԻԱ» ՎԵՐԱԿԱՆԳՆՈՂԱԿԱՆ. ԿԵՆՏՐՈՆԻ ՄԱՐԴԿԱՅԻՆ ՆԵՐՈՒԺ, 2015

ՀԻՎԱՆԴԱՆՈՑԱՅԻՆ ՕՂԱԿԻ ԲԺԻՇԿՆԵՐ										
Պաշտոնի անվանում	Զբաղված պաշտոնների քանակը	Ֆիզիկական անձերի քանակը			որոնցից կանայք (սյուն 2-ից)	Ֆիզիկական անձերի թվաքանակը (սյուն.2-ից) տարիքային խմբեր				
		Ընդամենը (ներառյալ ֆիզ. արձ-ում, զին. ծառ-ում, գործուղ-ում գտնվող և այլ անձանց	Ներկա պահին աշխատող	որոնցից կանայք (սյուն 2-ից)		22_34	35_44	45_54	55_64	65>
Բժիշկներ - ընդամենը *	26	13	13	7	1	3	6	2	1	
Գործադիր մարմնի ղեկավար և տեղակալներ	2	2	2	0	0	1	0	1	0	
Աղետամոքսաբան	1	1	1	0	0	0	1	0	0	
Նյարդաբան	1	1	1	1	0	0	1	0	0	
Ֆիզիոթերապևտ	2	2	2	0	0	1	1	0	0	
Ռեֆլեքսոթերապևտ	1	1	1	1	0	0	1	0	0	
Կինեզոթերապևտ	9	0	0	0	0	0	0	0	0	
Ռենտգենոլոգ	1	0	0	0	0	0	0	0	0	
Սոնոգրաֆիստ	1	0	0	0	0	0	0	0	0	
Կլինիկական լաբորանտ	1	0	0	0	0	0	0	0	0	
Հիվանդանոցային համաճարակաբան	1	0	0	0	0	0	0	0	0	
Այլ մասնագետ	6	6	6	5	1	1	2	1	1	
ՀԻՎԱՆԴԱՆՈՑԱՅԻՆ ՕՂԱԿԻ ՄԻՋԻՆ ԲՈՒՓԱՆՁՆԱԿԱԶՄ										
Պաշտոնի անվանում	Զբաղված պաշտոնների քանակը	Ֆիզիկական անձերի քանակը		որոնցից կանայք (սյուն 2-ից)	Ֆիզիկական անձերի թվաքանակը (սյուն.2-ից) տարիքային խմբեր					
		Ընդամենը (ներառյալ ֆիզ. արձ-ում, զին. ծառ-ում, գործուղ-ում գտնվող և այլ անձանց	Ներկա պահին աշխատող		18-34	35_44	45_54	55_64	65>	
Ընդամենը միջին բուժանձնակազմ՝ ըստ մասնագիտությունների և ծառայությունների	46	46	46	45	42	4	0	0	0	
Ֆիզիոթերապևտիկ և վերականգնողական բուժքույր	42	42	42	42	39	3	0	0	0	
Լաբորանտներ	2	2	2	2	1	1	0	0	0	
Ռենտգեն լաբորանտներ և ռենտգեն տեխնիկներ	1	1	1	1	1	0	0	0	0	
Այլ միջին անձնակազմ	1	1	1	0	1	0	0	0	0	

«ԹԻՎ 2» ԲՈՒԺՄԻԱՎՈՐՈՒՄ ՓԲԸ

ԱՆՁՆԱԳՐԱՅԻՆ ՏՎՅԱԼՆԵՐ

Կադրային հագեցվածություն

- ✓ Բժիշկներ բոլոր մասնագիտություններով 112
- ✓ Միջին բուժաշխատող 112

Մահճակալային ֆոնդ

100 մահճակալ

Ընդունվել են հիվանդներ

5638

Հիվանդանոցային մահացություն

65

Վիրահատություններ

292

Գործող բաժանմունքներ

- ✓ Նյարդաբանական 55 մահճակալ
- ✓ Քիթ-կոկորդ-ականջաբանական 25 մահճակալ
- ✓ Վնասվածքաբանական 10 մահճակալ
- ✓ Թերապևտիկ 5 մահճակալ
- ✓ Պլաստիկ վիրաբուժության 5 մահճակալ

Ամբուլատոր ծառայություն

Աղյուսակ 1. ՀԻՎԱՆԴԱՆՈՑԱՅԻՆ ԲՈՒԺՕԳՆՈՒԹՅՈՒՆԻ ԻՐԱԿԱՆԱՑՆՈՂ ՀԻՄՆԱՐԿՆԵՐԻ ԳՈՐԾՈՒՆԵՈՒԹՅՈՒՆԸ

Բուժհիմնարկի անվանումը	Մահճակալների թիվը	Ընդունվել են հիվանդներ	Մահճակալի տարեկան միջին զբաղվածությունը օրերով	Մահացել են հիվանդանոցում	
				Բացարձակ թիվ	Հիվանդանոցային մահացություն (%)
Երևան - ընդամենը	7880	273023	255	3944	1.5
«Թիվ 2» բուժմիավորում	100	5638	302	65	1.2

Աղյուսակ 1. շարունակություն

Բուժհիմնարկի անվանումը	Ծնունդների թիվը	Վիժումների թիվը	Կեսարյան հատումների թիվը	Վիրահատությունների թիվը
Երևան - ընդամենը	22696	6063	8006	96960
«Թիվ 2» բուժմիավորում	0	0	0	292

Աղյուսակ 2. «ԹԻՎ 2» ԲՈՒԺՄԻԱՎՈՐՄԱՆ ՄԱՐԴԿԱՅԻՆ ՆԵՐՈՒԺ, 2015

ԱԱՊ ՕՂԱԿԻ ԲԺԻՇԿՆԵՐ									
Պաշտոնի անվանում	Զբաղված պաշտոնների քանակը	Ֆիզիկական անձերի քանակը		որոնցից կանայք (սյուն 2-ից)	Ֆիզիկական անձերի թվաքանակը (սյուն.2-ից) տարիքային խմբեր				
		Ընդամենը (ներառյալ ֆիզ. արձ-ում, զին. ծառ-ում, գործուղ-ում գտնվող և այլ անձան	Ներկա պահին աշխատող		22_34	35_44	45_54	55_64	65^
Բժիշկներ - ընդամենը *	69	65	65	59	3	16	24	10	12
Գործադիր մարմնի ղեկավար և տեղ.	1	1	1	1	0	0	1	0	0
Թերապևտներ - ընդամենը	10	10	10	10	1	1	0	3	5
նրանցից տեղամասային	9	9	9	9	1	1	0	4	3
Ներգատաբան	1	1	1	1	0	0	1	0	0
Աղետամոքսաբան	1	1	1	1	0	1	0	0	0
Մանկաբույժներ ընդամենը	13	13	13	13	0	1	8	4	0
նրանցից տեղամասային	11	11	11	11	0	1	7	3	0
Մանկական սրտաբան	1	1	1	1	0	0	0	0	1
Մանկական ներգատաբան	1	0	0	0	0	0	0	0	0
Մանկական ինֆեկցիոնիստ	1	1	1	1	0	0	1	0	0
Մանկական նյարդաբան	1	1	1	1	0	0	0	0	1
Մանկական մաշկաբան	1	1	1	0	0	0	1	0	0
Մանկական վիրաբույժ	1	0	0	0	0	0	0	0	0
Մանկական ակնաբույժ	1	0	0	0	0	0	0	0	0
Մանկական քիթ-կոկորդ-ականջաբան	1	1	1	1	0	1	0	0	0
Մանկական ուռուցքաբան	1	0	0	0	0	0	0	0	0
Նյարդաբան	3	3	3	3	1	0	0	1	1
Սրտաբան	1	1	1	1	0	0	0	1	0
Մաշկաբան վներոլոգ	3	3	3	1	0	1	2	0	0
Վիրաբույժ	1	1	1	1	0	0	0	0	1
Ուռուցքաբան	1	1	1	1	0	0	0	1	0
Ակնաբույժ	1	1	1	1	0	0	1	0	0
Քիթ – կոկորդ - ականջաբան	1	1	1	1	0	0	0	0	1
Մանկաբարձ գինեկոլոգ	9	9	9	9	0	3	5	0	1
ԷԿԳ-մասնագետ	1	1	1	1	0	0	0	0	1
Ռենտգենոլոգ	1	1	1	1	0	0	1	0	0
Սոնոգրաֆիստ	3	3	3	3	0	1	2	0	0
Կլինիկական լաբորանտ	1	1	1	1	0	1	0	0	0
Թերապևտ ստոմատոլոգ	4	4	4	3	1	3	0	0	0
Վիրաբույժ ստոմատոլոգ	2	2	2	0	0	2	0	0	0
Ինֆեկցիոն հիվանդութ-ի համաճարակ	1	1	1	1	0	0	1	0	0
Բժիշկ վիճակագիր	1	1	1	1	0	1	0	0	0
ԱԱՊ ՕՂԱԿԻ ՄԻՋԻՆ ԲՈՒԺԱՆՁՆԱԿԱԶՄ									
Պաշտոնի անվանում	Զբաղված պաշտոնների քանակը	Ֆիզիկական անձերի քանակը		որոնցից կանայք (սյուն 2-ից)	Ֆիզիկական անձերի թվաքանակը (սյուն.2-ից) տարիքային խմբեր				
		Ընդամենը (ներառյալ ֆիզ. արձ-ում, զին. ծառ-ում, գործուղ-ում գտնվող և այլ անձան	Ներկա պահին աշխատող		18-34	35_44	45_54	55_64	65^
Ընդամենը միջին բուժանձնակազմ ըստ մասնագիտ և ծառայությունների	56	55	53	54	17	16	11	11	0
Մանկական բուժքույր	21	21	21	21	6	7	6	2	0
Ստոմատոլոգիայի բուժքույր	6	5	4	5	3	2	0	0	0
Այլ կաբինետների բուժքույրեր	13	13	13	13	5	5	1	2	0
Ֆունկցիոնալ ախտորոշման	2	2	1	2	1	0	0	1	0
Բուժքույրական գործի կառավարիչ	1	1	1	1	0	0	0	1	0
Մանկաբարձուհի	4	4	4	4	2	1	0	1	0
Ատամնատեխնիկ	1	1	1	0	0	1	0	0	0
Լաբորանտներ	2	2	2	2	0	0	1	1	0
Ռենտգեն լաբորանտ և ռենտգեն տեխ.	1	1	1	1	0	0	0	1	0
Միջին բուժվիճակագիր	3	3	3	3	0	0	2	1	0
Այլ միջին անձնակազմ	2	2	2	2	0	0	1	1	0
Երեխաների մերսող	1	1	1	1	1	0	0	0	0

Աղյուսակ 3 «ԹԻՎ 2» ԲՈՒԺՄԻԱՎՈՐՄԱՆ ՄԱՐԴԿԱՅԻՆ ՆԵՐՈՒԺ, 2015

ՀԻՎԱՆԴԱՆՈՑԱՅԻՆ ՕՂԱԿԻ ԲԺՇԿՆԵՐ									
Պաշտոնի անվանում	Զբաղված պաշտոնների քանակը	Ֆիզիկական անձերի քանակը		որոնցից՝ կանայք (սյուն 2-ից)	Ֆիզիկական անձերի թվաքանակը (սյուն.2-ից) տարիքային խմբեր				
		Ընդամենը (ներառյալ ֆիզ. արձ-ում, զին. ծառ-ում, գործուղ-ում գտնվող և այլ անձան	Ներկա պահին աշխատող		22_34	35_44	45_54	55_64	65^
Բժիշկներ - ընդամենը *	56	47	46	36	8	13	10	9	7
Գործադիր մարմնի ղեկավար և տեղակալներ	3	3	3	2	0	0	1	1	1
Թերապևտներ - ընդամենը	2	2	2	2	0	0	1	1	0
Սեռախտաբան	2	2	2	0	0	0	0	2	0
Մանկական անեսթ/ռեանիմատոլոգ	1	0	0	0	0	0	0	0	0
Նյարդաբան	17	16	15	15	5	3	3	3	2
Սրտաբան	1	1	1	1	0	0	1	0	0
Վնասվածքաբան և օրթոպեդ	5	4	4	1	0	4	0	0	0
Ակնաբույժ	1	0	0	0	0	0	0	0	0
Քիթ - կոկորդ - ականջաբան	3	3	3	1	1	0	0	0	2
Սուրդուլոգ	1	1	1	1	0	0	0	0	1
Անեսթեզիոլոգ	4	3	3	2	0	1	2	0	0
Ֆիզիոթերապևտ	1	1	1	1	0	0	1	0	0
Ռեֆլեքսոթերապևտ	1	1	1	1	0	1	0	0	0
Էնդոսկոպիստ	1	1	1	0	0	0	0	1	0
Ռենտգենուլոգ	3	3	3	3	1	1	1	0	0
Սոնոգրաֆիստ	3	2	2	2	0	2	0	0	0
Պլաստիկ և վերականգնող վիրաբույժ	1	0	0	0	0	0	0	0	0
Կլինիկական լաբորանտ	4	2	2	2	0	1	0	1	0
Դիմաձևոտային վիրաբույժ	1	1	1	1	1	0	0	0	0
Բժիշկ վիճակագիր	1	1	1	1	0	0	0	0	1
Դեղագործության կազմակեր և կառավ	1	1	1	1	0	0	1	0	0
ՀԻՎԱՆԴԱՆՈՑԱՅԻՆ ՕՂԱԿԻ ՄԻՋԻՆ ԲՈՒԺԱՆՁՆԱԿԱԶՄ									
Պաշտոնի անվանում	Զբաղված պաշտոնների քանակը	Ֆիզիկական անձերի քանակը		որոնցից՝ կանայք (սյուն 2-ից)	Ֆիզիկական անձերի թվաքանակը (սյուն.2-ից) տարիքային խմբեր				
		Ընդամենը (ներառյալ ֆիզ. արձ-ում, զին. ծառ-ում, գործուղ-ում գտնվող և այլ անձան	Ներկա պահին աշխատող		18_34	35_44	45_54	55_64	65^
Ընդամենը միջին բուժանձնակազմ՝ ըստ մասնագիտությունների և ծառայությունների	57	57	57	57	21	14	10	9	3
Վիրակապարանի բուժքույր	2	2	2	2	0	1	1	0	0
Բուժքույր անեսթեզիոլոգ	2	2	2	2	2	0	0	0	0
Ֆիզիոթերապևտիկ և վերականգնողական բուժքույր	2	2	2	2	0	1	1	0	0
Այլ կարիներտների բուժքույրեր	41	41	41	41	19	10	5	4	3
Բուժքույրական գործի կառավարիչ	5	5	5	5	0	2	1	2	0
Լաբորանտներ	2	2	2	2	0	0	0	2	0
Ռենտգեն լաբորանտներ և ռենտգեն տեխնիկներ	3	3	3	3	0	0	2	1	0
Դեղագործ	2	2	2	2	1	0	0	0	1
Բուժական մերսող	3	3	3	3	0	1	1	1	0

Աղյուսակ 4. «ԹԻՎ 2» ԲՈՒԺՄԻԱՎՈՐՈՒՄՈՒՄ ԱՐՁԱՆԱԳՐՎԱԾ ՀԻՎԱՆԴՈՒԹՅՈՒՆՆԵՐՆ ԸՍՏ ՏԱՐԻՔԱՅԻՆ ԽՄԲԵՐԻ ԵՎ ՆՈՂՈՒՊԻԱՆԵՐԻ, 2015

Գյուղների և առանձին հիվանդությունների անվանումը	ՀՄԴ 10	Մեծահասակներ			Երեխաներ(0-14 տարեկան)			Երեխաներ (15-17 տարեկան)					
		Գրանցվել են տվյալ հիվանդությամբ		Դիսպանսերային հսկողության տակ են հաշվետու տարեվերջին	Գրանցվել են տվյալ հիվանդությամբ		Դիսպանսերային հսկողության տակ են հաշվետու տարեվերջին	Գրանցվել են տվյալ հիվանդությամբ				Դիսպանսերային հսկողության տակ են հաշվետու տարեվերջին	
		Ընդամենը	այդ թվում՝ կյանքում առաջին անգամ ախտորոշված		Ընդամենը	այդ թվում՝ կյանքում առաջին անգամ ախտորոշված		Ընդամենը	այդ թվում՝ պատահիներ	այդ թվում՝ կյանքում առաջին անգամ ախտորոշված	Ընդամենը	այդ թվում՝ պատահիներ	
Ընդամենը	A00-T98	8313	4372	4064	4112	3006	1116	1087	424	970	336	364	200
այդ թվում՝ Վարակիչ և մակաբուծական հիվանդություններ	A00-B99	541	541	38	516	516	0	345	101	345	101	110	68
Նորագոյացություններ	C00-D48	671	40	656	5	3	5	0	0	0	0	0	0
Արյան և արունաստեղծ օրգանների հիվանդություններ, առանձին խանգարումներ՝ իմունային մեխանիզմի ներգրավմամբ	D50-D89	48	30	27	42	32	15	19	4	9	3	9	2
դրանցից՝ սակավարյունություններ (անեմիաներ)	D50-D64	46	28	27	38	30	14	11	2	6	2	3	1
արյան մակարոդեղիության խանգարումներ	D65-D68	0	0	0	0	0	0	0	0	0	0	0	0
զլխի այլ հիվանդություններ		2	2	0	4	2	1	8	2	3	1	6	1
Ներզատական համակարգի հիվանդություններ, սնուցման, նյութափոխանակության և իմունիտետի խանգարումներ	E00-E90	851	89	743	35	7	31	4	2	2	0	2	2
Հոգեկան խանգարումներ	F00-F99	28	10	14	24	4	22	8	3	4	2	8	3
Նյարդային համակարգի և զգայարանների հիվանդություններ	G00-G99	143	38	97	260	26	171	15	4	1	0	15	4
դրանցից՝ Պարկինսոնի հիվանդություն	G20- G21	851	89	743	0	0	0	0	0	0	0	0	0
Ալցհեյմերի հիվանդություն	G30	28	10	14	0	0	0	0	0	0	0	0	0

Գույնների և առանձին հիվանդությունների անվանումը	ՀՄԴ 10	Մեծահասակներ			Երեխաներ(0-14 տարեկան)			Երեխաներ (15-17 տարեկան)					
		Գրանցվել են տվյալ հիվանդությամբ		Դիսպանսերային հսկողության տակ են հաշվետու տարեվերջին	Գրանցվել են տվյալ հիվանդությամբ Ընդամենը		Դիսպանսերային հսկողության տակ են հաշվետու տարեվերջին	Գրանցվել են տվյալ հիվանդությամբ				Դիսպանսերային հսկողության տակ են հաշվետու տարեվերջին	
		Ընդամենը	այդ թվում՝ կյանքում առաջին անգամ ախտորոշված		Ընդամենը	այդ թվում՝ կյանքում առաջին անգամ ախտորոշված		Ընդամենը	այդ թվում՝ պատահիներ	այդ թվում՝ կյանքում առաջին անգամ ախտորոշված		Ընդամենը	այդ թվում՝ պատահիներ
				Ընդամենը			այդ թվում՝ պատահիներ			Ընդամենը	այդ թվում՝ պատահիներ		
Էպիլեպսիա , էպիլեպտիկ ստատուս	G40-G41	143	38	97	10	1	10	0	0	0	0	0	0
առանձին նյարդերի, նյարդարմատների, հյուսակների եւ ծայրմասային նյարդային համակ.ախտահարումներ և պոլիներոպաթիաներ	G50-G72	17	0	17	6	1	6	2	1	1	0	2	1
մանկական ուղեղային պարալիզ	G80	0	0	0	14	0	14	1	0	0	0	1	0
դասի այլ հիվանդություններ		98	38	52	230	24	141	12	3	0	0	12	3
Աչքի եւ նրա հավելյալ ապարատի հիվանդություններ	H00-H59	630	468	427	553	302	287	221	101	159	38	140	88
դրանցից՝ կատարակտա (ոսպնյակի պղտորում)	H25-H26	427	380	290	0	0	0	0	0	0	0	0	0
գլաուկոմա	H40	78	28	57	0	0	0	0	0	0	0	0	0
կարճատեսություն	H52.1	65	15	48	353	200	182	167	85	117	30	105	80
գլխի այլ հիվանդություններ		60	45	32	200	102	105	54	16	42	8	35	8
Ականջի եւ պտկածեւ ելունի հիվանդություններ	H60-H95	551	328	108	450	406	112	3	2	3	2	3	2
դրանցից՝ քրոնիկական օտիտ (միջին ականջիքրոնիկական բորբոքում)	H65.2-9, H66.1-4,9 մաս	29	18	27	12	6	12	1	1	1	1	1	1
գլխի այլ հիվանդություններ		522	310	81	438	400	100	2	1	2	1	2	1
Արյան շրջանառության համակարգի հիվանդություններ	I00-I99	1481	374	1088	21	6	18	1	1	0	0	1	1

Գլուխների և առանձին հիվանդությունների անվանումը	ՀՄԴ 10	Մեծահասակներ			Երեխաներ(0-14 տարեկան)				Երեխաներ (15-17 տարեկան)					
		Գրանցվել են տվյալ հիվանդությամբ		Դիսպանսերային հսկողության տակ են հաշվետու տարեվերջին	Գրանցվել են տվյալ հիվանդությամբ Ընդամենը		Դիսպանսերային հսկողության տակ են հաշվետու տարեվերջին	Գրանցվել են տվյալ հիվանդությամբ		Դիսպանսերային հսկողության տակ են հաշվետու տարեվերջին				
		Ընդամենը	այդ թվում՝ կյանքում առաջին անգամ ախտորոշված		Ընդամենը	այդ թվում՝ կյանքում առաջին անգամ ախտորոշված		Ընդամենը	այդ թվում՝ պատա. նիներ	Ընդամենը	այդ թվում՝ պատա. նիներ	Ընդամենը	այդ թվում՝ պատա. նիներ	
				Ընդամենը			Ընդամենը							Ընդամենը
Շնչառական օրգանների հիվանդություններ	J00-J99	881	773	132	1359	1139	238	257	123	251	119	17	6	
դրանցից՝ թոքաբորբեր	J12-J18	30	30	2	22	22	4	11	3	11	3	2	1	
ալերգիկ ընթաց	J30.1-4	42	28	14	42	28	28	8	3	8	3	4	1	
քրոնիկական ընթաց, նազոֆարինգիտ, ֆարինգիտ եւ սինուսիտ	J31-J32	64	42	39	32	32	10	7	2	7	2	2	1	
նշիկների եւ գեղձանմանների աղետոհիտների քրոնիկական հիվանդություններ, հարնշիկային թարախա կույտ	J35-J36	22	14	15	208	34	162	28	9	22	5	8	2	
քրոնիկական եւ չճշտված բրոնխիտ	J40-J42	48	12	36	23	9	12	1	1	1	1	1	1	
թոքերի այլ քրոնիկական խցանող հիվանդություններ	J44	2	0	2	0	0	0	0	0	0	0	0	0	
ասթմա (հեղձուկ), ասթմատիկ ստատուս	J45-J46	26	2	22	22	4	22	0	0	0	0	0	0	
բրոնխոէկտատիկ հիվանդություն	J47	2	0	2	0	0	0	0	0	0	0	0	0	
գլխի այլ հիվանդություններ		645	645	0	1010	1010	0	202	105	202	105	0	0	
Մարսողական օրգանների հիվանդություններ	K00-K93	382	173	219	146	33	66	38	22	22	12	23	11	
դրանցից՝ ստամոքսի խոց	K25	3	0	3	3	2	3	0	0	0	0	0	0	
տասներկուամտնյա աղու խոց	K26	15	5	10	1	0	1	0	0	0	0	0	0	
ստամոքսի և տասներկուամտնյա աղու բորբոքում	K29	100	60	40	15	3	7	3	2	2	1	3	1	

Գլուխների և առանձին հիվանդությունների անվանումը	ՀՄԴ 10	Մեծահասակներ			Երեխաներ(0-14 տարեկան)			Երեխաներ (15-17 տարեկան)					
		Գրանցվել են տվյալ հիվանդությամբ		Դիսպանսերային հսկողության տակ են հաշվետու տարեվերջին	Գրանցվել են տվյալ հիվանդությամբ		Դիսպանսերային հսկողության տակ են հաշվետու տարեվերջին	Գրանցվել են տվյալ հիվանդությամբ				Դիսպանսերային հսկողության տակ են հաշվետու տարեվերջին	
		Ընդամենը	այդ թվում՝ կյանքում առաջին անգամ ախտորոշված		Ընդամենը	այդ թվում՝ կյանքում առաջին անգամ ախտորոշված		Ընդամենը	այդ թվում պատանիներ	այդ թվում՝ կյանքում առաջին անգամ ախտորոշված		Ընդամենը	այդ թվում պատանիներ
				Ընդամենը			այդ թվում պատանիներ			Ընդամենը	այդ թվում պատանիներ		
մարսողության խանգարումներ (դիսպեպսիա), ստամոքսի ֆունկցիոնալ խանգարումներ	K30 – K31	0	0	0	24	8	6	3	2	1	1	3	2
ոչ ինֆեկցիոն էնտերիտ և կոլիտ	K50-K52	88	8	80	19	5	9	2	2	1	1	2	2
յարդի հիվանդություններ	K70-K76	32	12	30	0	0	0	0	0	0	0	0	0
այդ թվում՝ յարդի ցիռոզ	K70.3,K71.7, K74.3-6	10	10	10	0	0	0	0	0	0	0	0	0
լեղապարկի եւ լեղուղիների հիվանդություններ	K80-K83	60	30	30	7	2	5	10	3	3	1	6	1
ենթաստամոքսային գեղձի հիվանդություններ	K85-K86	28	8	20	0	0	0	1	1	1	1	1	1
զլխի այլ հիվանդություններ		56	50	6	77	13	35	19	12	14	7	8	4
Մաշկի և ենթամաշկային բջջանքի հիվանդություններ	L00-L99	436	344	89	177	77	36	79	34	79	34	24	10
դրանցից՝ ատոպիկ մաշկաբորբ	L20	68	34	30	45	25	10	26	10	26	10	11	4
հպումային մաշկաբորբ	L23-L25	10	10	5	14	8	5	8	3	8	3	2	1
զլխի այլ հիվանդություններ		358	300	54	118	44	21	45	21	45	21	11	5
Մկանակմախքային համակարգի և շարակցական հյուսվածքի հիվանդություններ	M00-M99	175	68	105	58	29	51	15	4	15	4	5	2
դրանցից՝ ռեակտիվ հոդախտներ	M02	16	2	12	5	5	2	0	0	0	0	0	0
ռևմատոիդ հոդաբորբ	M05-M06	18	5	13	1	1	1	0	0	0	0	0	0
արտրոզներ	M15-M19	19	6	14	0	0	0	0	0	0	0	0	0

Գլուխների և առանձին հիվանդությունների անվանումը	ՀՄԴ 10	Մեծահասակներ			Երեխաներ(0-14 տարեկան)			Երեխաներ (15-17 տարեկան)					
		Գրանցվել են տվյալ հիվանդությամբ		Դիսպանսերային հսկողության տակ են հաշվետու տարեվերջին	Գրանցվել են տվյալ հիվանդությամբ		Դիսպանսերային հսկողության տակ են հաշվետու տարեվերջին	Գրանցվել են տվյալ հիվանդությամբ				Դիսպանսերային հսկողության տակ են հաշվետու տարեվերջին	
								Ընդամենը	այդ թվում՝ կյանքում առաջին անգամ օրհորոշված	Ընդամենը	այդ թվում՝ կյանքում առաջին անգամ օրհորոշված		
		Ընդամենը	այդ թվում՝ կյանքում առաջին անգամ օրհորոշված	Ընդամենը	այդ թվում՝ օրհորոշված	Ընդամենը	այդ թվում՝ օրհորոշված						
շարակցական հյուսվածքի տարածուն ախտահարումներ	M30-M35	10	4	8	0	0	0	0	0	0	0	0	0
սպոնդիլոպաթիաներ	M45-M48	12	6	9	0	0	0	0	0	0	0	0	0
օստեոպարոզ	M80-M81	54	28	30	0	0	0	0	0	0	0	0	0
գլխի այլ հիվանդություններ		46	17	19	52	23	48	15	4	15	4	5	2
Միզասեռական համակարգի հիվանդություններ	N00-N99	444	163	205	53	31	27	21	1	20	1	3	0
դրանցից՝ գլոմերուլյար հիվանդություններ	N00-N07	32	8	12	15	5	12	1	0	0	0	1	0
Երիկամի տուբուլոիտեր ստիցիալ հիվանդություններ	N10-N15	37	7	7	6	1	1	1	0	1	0	1	0
Երիկամային անբավարարություն	N17-N19	5	2	5	0	0	0	0	0	0	0	0	0
միզաքարային հիվանդություն	N20-N23	39	7	34	1	0	1	0	0	0	0	0	0
Երիկամի եւ միզածորանի այլ հիվ-ներ	N25-N28	45	23	18	5	2	3	0	0	0	0	0	0
շագանակազեղծի հիվանդություններ	N40-N42	62	8	32	0	0	0	0	0	0	0	0	0
կրծքազեղծի բարորակ դիսպլազիա	N60	15	7	12	0	0	0	0	0	0	0	0	0
փողաբորբ և ձվարանաբորբ	N70	25	10	5	3	3	0	10	0	10	0	0	0
էնդոմետրիոզ	N80	30	20	8	0	0	0	0	0	0	0	0	0
արգանդի պարանոցի էրոզիա եւ էկտրոպիոն	N86	41	19	26	0	0	0	0	0	0	0	0	0
դաշտանի խանգարումներ	N91-N94 մաս	21	11	6	10	10	0	6	0	6	0	0	0
դաշտանադադարի եւ շուրջդաշտանադարային շրջանի խանգարումներ	N95	32	15	20	0	0	0	0	0	0	0	0	0
կանանց ամլություն	N97	18	10	9	0	0	0	0	0	0	0	0	0

Գլուխների և առանձին հիվանդությունների անվանումը	ՀՄԴ 10	Մեծահասակներ			Երեխաներ(0-14 տարեկան)			Երեխաներ (15-17 տարեկան)					
		Գրանցվել են տվյալ հիվանդությամբ		Դիսպանսերային հսկողության տակ են հաշվետու տարեվերջին	Գրանցվել են տվյալ հիվանդությամբ		Դիսպանսերային հսկողության տակ են հաշվետու տարեվերջին	Գրանցվել են տվյալ հիվանդությամբ		Դիսպանսերային հսկողության տակ են հաշվետու տարեվերջին			
		Ընդամենը	այդ թվում՝ կյանքում առաջին անգամ ախտորոշված		Ընդամենը	այդ թվում՝ կյանքում առաջին անգամ ախտորոշված		Ընդամենը	այդ թվում՝ պատանիներ	Ընդամենը	այդ թվում՝ պատանիներ	Ընդամենը	այդ թվում՝ պատանիներ
				Ընդամենը			այդ թվում՝ կյանքում առաջին անգամ ախտորոշված						
գլխի այլ հիվանդություններ		42	16	11	13	10	10	3	1	3	1	1	0
Հղիություն, ծննդաբերություն և հետծննդյան շրջան	000-075, 081-099	341	223	116	0	0	0	0	0	0	0	0	0
Պերինատալ շրջանում առաջացող առանձին վիճակներ	P00 - P96	0	0	0	71	71	10	0	0	0	0	0	0
Բնածին զարգացման արատներ, դեֆորմացիաներ և քրոմոսոմային շեղումներ	Q00-Q99	0	0	0	15	6	8	4	1	4	1	3	1
դրանցից՝ արյան շրջանառության համակարգի բնածին արատներ	Q20-Q28	0	0	0	9	4	5	0	0	0	0	0	0
գլխի այլ հիվանդություններ		0	0	0	6	2	3	4	1	4	1	3	1
Ախտանիշներ, նշաններ և կլինիկական ու լաբորատոր հետազոտություններով հայտնաբերված ախտաբանական շեղումներ այլ դասերում չդասակարգված	R00-R99	28	28	0	28	19	19	2	2	1	0	1	0
Վնասվածքներ, թունավորումներ և արտաքին պատճառների ներգործության որոշ այլ հետևանքներ	S00-T98	682	682	0	299	299	0	55	19	55	19	0	0
դրանցից՝ կոտրվածքներ	S02,12,22,32,42,52,62,72,82,92,T02,08,10,12,14.2	39	39	0	20	20	0	5	2	5	2	0	0
ջերմային և քիմիական այրվածքներ	T20-T32	2	2	0	1	1	0	0	0	0	0	0	0
գլխի այլ հիվանդություններ		641	641	0	278	278	0	50	17	50	17	0	0

Աղյուսակ 5. «ԹԻՎ 2 » ԲՈՒԺՄԻԱՎՈՐՈՒՄՈՒՄ ԱՐՅԱՆ ՇՐՋԱՆԱՌՈՒԹՅԱՆ ՀԱՄԱԿԱՐԳԻ ՀԻՎԱՆԴՈՒԹՅՈՒՆՆԵՐՈՎ ԳՐԱՆՑՎԱԾ ԸՆԴՀԱՆՈՒՐ ՀԻՎԱՆԴՆԵՐԻ ԹԻՎԸ, 2015

Հիվանդություն	ՀՄԴ 10	Մեծահասակներ	0-14 տարեկան	15-17 տարեկան
Արյան շրջանառության համակարգի հիվանդություններ՝ ընդամենը	100-199	1481	21	1
Սրտի քրոնիկ ռևմատիկ հիվանդություններ	105-109	0	1	1
Գերճնշումային հիվանդություններ	110-113	650	0	0
Սրտի իշեմիկ հիվանդություն	120-125	350	0	0
այդ թվում՝ կրծքահեղձուկ	120	185	0	0
սրտամկանի սուր ինֆարկտ	121	9	0	0
սրտամկանի կրկնակի ինֆարկտ	122	0	0	0
Ուղեղանոթային հիվանդություններ	160-169	301	0	0
այդ թվում՝ ուղեղի արյունազեղում	160-162	38	0	0
ուղեղի ինֆարկտ	163	50	0	0
ինսուլտ՝ չճշտված, որպես արյունազեղում/ ինֆարկտ	164	10	0	0
ուղեղի ինֆարկտ չառաջացնող նախա / և ուղեղային զարկերակների խցանում և նեղացում	165-166	31	0	0

Աղյուսակ 6. «ԹԻՎ 2 » ԲՈՒԺՄԻԱՎՈՐՈՒՄՈՒՄ ԿՅԱՆՔՈՒՄ ԱՌԱՋԻՆ ԱՆԳԱՄ ԱՆՏՈՐՈՇՎԱԾ ԱՐՅԱՆ ՇՐՋԱՆԱՌՈՒԹՅԱՆ ՀԱՄԱԿԱՐԳԻ ՀԻՎԱՆԴՈՒԹՅՈՒՆՆԵՐՈՎ ՀԻՎԱՆԴՆԵՐԻ ԹԻՎԸ, 2015

Հիվանդություն	ՀՄԴ 10	Սեռ	0-14	15-17	Մեծահասակներ						
					Ընդամենը	18-24	25-39	40-49	50-59	60-65	65 և >
Ընդամենը			6	0	374						
Սուր ռևմատիկ տենդ	I00-I02	ա	0	0	0	0	0	0	0	0	0
		ի	0	0	0	0	0	0	0	0	0
Սրտի քրոնիկ ռևմատիկ հիվանդություններ	I05-I09	ա	0	0	0	0	0	0	0	0	0
		ի	0	0	0	0	0	0	0	0	0
այդ թվում՝ փականների ռևմատիկ հիվանդություններ	I05-I08	ա	0	0	0	0	0	0	0	0	0
		ի	0	0	0	0	0	0	0	0	0
Գերճնշումային հիվանդություններ	I10-I13	ա	0	0	16	0	0	0	2	7	7
		ի	0	0	28	0	0	0	5	10	13
Սրտի իշեմիկ հիվանդություն	I20-I25	ա	0	0	99	0	0	0	31	35	33
		ի	0	0	86	0	0	0	26	25	35
այդ թվում՝ կրծքահեղձուկ (ստենոկարդիա)	I20	ա	0	0	94	0	0	0	31	33	30
		ի	0	0	82	0	0	0	26	23	33
սրտամկանի սուր ինֆարկտ	I21	ա	0	0	5	0	0	0	0	2	3
		ի	0	0	4	0	0	0	0	2	2
սրտամկանի կրկնակի ինֆարկտ	I22	ա	0	0	0	0	0	0	0	0	0
		ի	0	0	0	0	0	0	0	0	0
Ուղեղանոթային հիվանդություններ	I60-I69	ա	0	0	15	0	0	0	14	1	0
		ի	0	0	50	0	0	0	0	32	18
այդ թվում՝ ուղեղի արյունազեղում	I60-I62	ա	0	0	0	0	0	0	0	0	0
		ի	0	0	10	0	0	0	0	6	4
ուղեղի ինֆարկտ	I63	ա	0	0	0	0	0	0	0	0	0
		ի	0	0	21	0	0	0	0	21	0
ինսուլտ՝ չճշտված, որպես արյունազեղում կամ ինֆարկտ	I64	ա	0	0	4	0	0	0	4	0	0
		ի	0	0	0	0	0	0	0	0	0
ուղեղի ինֆարկտ չառաջացնող՝ նախաուղեղային և ուղեղային զարկերակների խցանում և նեղացում	I65-I66	ա	0	0	10	0	0	0	10	0	0
		ի	0	0	0	0	0	0	0	0	0

Աղյուսակ.7. «ԹԻՎ 2» ԲՈՒԺՄԻԱՎՈՐՈՒՄՈՒՄ ՆԵՐՋԱՏԱԿԱՆ ՀԱՄԱԿԱՐԳԻ ՀԻՎԱՆԴՈՒԹՅՈՒՆՆԵՐՈՎ ԳՐԱՆՑՎԱԾ ԸՆԴՀԱՆՈՒՐ ՀԻՎԱՆԴՆԵՐԻ ԹԻՎԸ, 2015

Հիվանդություններ	ՀՄԴ 10	Մեծահասակներ		0-14 տարեկան երեխաներ		15-17 տարեկան երեխաներ			
		Գրանցվել են հիվանդներ ընդամենը	Դիսպանսերային հսկողություն տարեվերջին	Գրանցվել են հիվանդներ ընդամենը	Դիսպանսերային հսկողություն տարեվերջին	Գրանցվել են հիվանդներ ընդամենը	այդ թվում պատանիներ	Դիսպանսերային հսկողություն տարեվերջին	այդ թվում պատանիներ
Ընդամենը*		763	708	31	31	2	2	2	2
Թիրեոտոքսիկոզ (հիպերթիրեոիդիզմ)	E05	3	2	0	0	0	0	0	0
Աուտոիմուն թիրեոիդիտ	E06.3	75	45	1	1	2	2	2	2
Շաքարային դիաբետ տիպ 1	E10	28	28	0	0	0	0	0	0
Շաքարային դիաբետ տիպ 2	E11	627	603	0	0	0	0	0	0
Ամիլոիդոզ (պարբերական հիվանդություն)	E85.0	30	30	16	16	0	0	0	0

* առանց յոդի անբավարարությամբ պայմանավորված վահանաձև գեղձի հիվանդությունների

Աղյուսակ 8.«ԹԻՎ 2» ԲՈՒԺՄԻԱՎՈՐՈՒՄՈՒՄ ԿՅԱՆՔՈՒՄ ԱՌԱՋԻՆ ԱՆԳԱՄ ԱՆՏՈՐՈՇՎԱԾ ՆԵՐՋԱՏԱԿԱՆ ՀԱՄԱԿԱՐԳԻ ՀԻՎԱՆԴՈՒԹՅՈՒՆՆԵՐՈՎ ՀԻՎԱՆԴՆԵՐԻ ԹԻՎԸ, ՍԵՌԱՏԱՐԻՔԱՅԻՆ ԲԱՇԽՎԱԾՈՒԹՅՈՒՆԸ, 2015

Հիվանդություններ	ՀՄԴ 10	սեռ	0-14	15-17	Մեծահասակներ							
					Ընդամենը	18-24	25-39	40-49	50-59	60-65	65 և >	
Ընդամենը*			3	0	41							
Թիրեոտոքսիկոզ (հիպերթիրեոիդիզմ)	E05	ա	0	0	0	0	0	0	0	0	0	0
		ի	0	0	0	0	0	0	0	0	0	0
Աուտոիմուն թիրեոիդիտ	E06.3	ա	1	0	5	0	2	1	2	0	0	0
		ի	0	0	17	2	4	3	5	3	0	0
Շաքարային դիաբետ տիպ 1	E10	ա	0	0	0	0	0	0	0	0	0	0
		ի	0	0	0	0	0	0	0	0	0	0
Շաքարային դիաբետ տիպ 2	E11	ա	0	0	8	0	0	3	2	2	1	1
		ի	0	0	11	0	1	4	3	2	1	1
Ամիլոիդոզ (պարբերական հիվանդություն)	E85.0	ա	0	0	0	0	0	0	0	0	0	0
		ի	0	0	0	0	0	0	0	0	0	0

* առանց յոդի անբավարարությամբ պայմանավորված վահանաձև գեղձի հիվանդությունների

«ԱՐԱՄՅԱՆՑ» ԲԺՇԿԱԿԱՆ ԿԵՆՏՐՈՆ ՓԲԸ

ԱՆՁՆԱԳՐԱՅԻՆ ՏՎՅԱԼՆԵՐ

Կադրային հագեցվածություն

- ✓ Բժիշկներ բոլոր մասնագիտություններով 79
- ✓ Միջին բուժաշխատող 120

Մահճակալային ֆոնդ

160 մահճակալ

Ընդունվել են հիվանդներ 1974

Հիվանդանոցային մահացություն 24

Վիրահատություններ 1155

Գործող բաժանմունքներ

- ✓ Թերապևտիկ 20 մահճակալ
- ✓ Սրտաբանական 30 մահճակալ
- ✓ Վիրաբուժական 64 մահճակալ
- ✓ Անոթային վիրաբուժություն 5 մահճակալ
- ✓ Վնասվածքաբանական 10 մահճակալ
- ✓ Դիմաձևոտային վիրաբուժության 8 մահճակալ
- ✓ Քիթ – կոկորդ - ականջաբանական 7 մահճակալ
- ✓ Գինեկոլագիական 8 մահճակալ
- ✓ Վերակենդանացում 8 մահճակալ

Ամբուլատոր ծառայություն

Աղյուսակ 1. ՀԻՎԱՆԴԱՆՈՑԱՅԻՆ ԲՈՒԺՕԳՆՈՒԹՅՈՒՆ ԻՐԱԿԱՆԱՑՆՈՂ ՀԻՄՆԱՐԿՆԵՐԻ ԳՈՐԾՈՒՆԵՆՈՒԹՅՈՒՆԸ

Բուժհիմնարկի անվանումը	Մահճակալների թիվը	Ընդունվել են հիվանդներ	Մահճակալի տարեկան միջին զբաղվածությունը օրերով	Մահացել են հիվանդանոցում	
				Բացարձակ թիվ	Հիվանդանոցային մահացություն (%)
Երևան - ընդամենը	7880	273023	255	3944	1.5
«Արամյանց» ԲԿ	160	1974	68	24	1.2

Աղյուսակ 1. շարունակություն

Բուժհիմնարկի անվանումը	Ծնունդների թիվը	Վիժումների թիվը	Կեսարյան հատումների թիվը	Վիրահատությունների թիվը
Երևան - ընդամենը	22696	6063	8006	96960
«Արամյանց» բժշկական կենտրոն	0	7	0	1155

Աղյուսակ 2. «ԱՐԱՄՅԱՆՑ» ԲԿ-Ի ՄԱՐԴԿԱՅԻՆ ՆԵՐՈՒժ, 2015

ՀԻՎԱՆԴԱՆՈՑԱՅԻՆ ՕՂԱԿԻ ԲԺԻՇԿՆԵՐ									
Պաշտոնի անվանում	Զբաղված պաշտոնների քանակը	Ֆիզիկական անձերի քանակը		որոնցից՝ կանայք (սյուն 2-ից)	Ֆիզիկական անձերի թվաքանակը (սյուն.2-ից) տարիքային խմբեր				
		Ընդամենը (ներառյալ ֆիզ. արձ-ում, զին. ծառ-ում, գործուղ-ում գտնվող և այլ անձանց	Ներկա պահին աշխատող		22_34	35_44	45_54	55_64	65^
Բժիշկներ - ընդամենը *	81	79	72	42	11	21	19	13	15
Գործադիր մարմնի ղեկավար և տեղակալ	4	4	4	0	2	0	0	1	1
Թերապևտներ - ընդամենը	6	6	6	6	0	0	0	0	6
Ներգատաբան	1	1	1	1	0	0	1	0	0
Նյարդաբան	1	1	1	0	0	0	1	0	0
Սրտաբան	10	10	8	6	2	1	1	1	5
Ինտերվենցիոն սրտաբան	5	5	5	0	1	1	3	0	0
Վիրաբույժ	7	7	7	0	1	1	3	2	0
Վնասվածքաբան և օրթոպեդ	6	6	6	0	2	2	1	0	1
Քիթ - կոկորդ - ականջաբան	9	9	9	8	1	5	2	1	0
Մանկաբարձ գինեկոլոգ	5	5	3	3	0	2	2	1	0
Անեսթեզիոլոգ	10	10	7	10	0	3	3	4	0
Ֆիզիոթերապևտ	1	1	1	1	0	0	0	1	0
Ռենտգենոլոգ	3	3	3	3	0	1	1	1	0
Ուռուլոգ	1	1	1	0	0	0	0	0	1
Կլինիկական լաբորանտ	3	1	1	1	0	0	0	1	0
Թերապևտ ստոմատոլոգ	1	1	1	1	0	0	1	0	0
Դիմածնոտային վիրաբույժ	7	7	7	1	2	5	0	0	0
Բժիշկ վիճակագիր	1	1	1	1	0	0	0	0	1
Դեղագործության կազմակերպիչ և կառավարիչ	2	2	2	2	1	0	0	0	1
ՀԻՎԱՆԴԱՆՈՑԱՅԻՆ ՕՂԱԿԻ ՄԻՋԻՆ ԲՈՒԺԱՆՁՆԱԿԱԶՄ									
Պաշտոնի անվանում	Զբաղված պաշտոնների քանակը	Ֆիզիկական անձերի քանակը		որոնցից՝ կանայք (սյուն 2-ից)	Ֆիզիկական անձերի թվաքանակը (սյուն.2-ից) տարիքային խմբեր				
		Ընդամենը (ներառյալ ֆիզ. արձ-ում, զին. ծառ-ում, գործուղ-ում գտնվող և այլ անձանց	Ներկա պահին աշխատող		18_34	35_44	45_54	55_64	65^
Ընդամենը միջին բուժանձնակազմ՝ ըստ մասնագիտությունների և ծառայությունների	120	120	119	119	46	27	32	10	5
Վիրակապարանի բուժքույր	12	12	11	12	2	5	5	0	0
Բուժքույր անեսթեզիոլոգ	5	5	5	5	0	1	2	1	1
Շտապ և անհետաձգելի օգնության բուժքույր	5	5	5	5	3	0	2	0	0
Ֆիզիոթերապևտիկ և վերականգնողական բուժքույր	1	1	1	1	0	1	0	0	0
Ստոմատոլոգիայի բուժքույր	1	1	1	1	0	0	1	0	0
Այլ կաբինետների բուժքույրեր	79	79	79	79	40	17	15	4	3
Բուժքույրական գործի կառավարիչ	1	1	1	1	0	0	1	0	0
Մանկաբարձուհի	8	8	8	8	1	3	4	0	0
Լաբորանտներ	6	6	6	6	0	0	2	3	1
Ռենտգեն լաբորանտներ և ռենտգեն տեխնիկներ	2	2	2	1	0	0	0	2	0
Դեղագործ	2	2	2	2	1	0	0	0	1
Կետային մերսող	1	1	1	1	0	1	0	0	0

«ԱՍՏՂԻԿ» ԲԺՇԿԱԿԱՆ ԿԵՆՏՐՈՆ ՍՊԸ

ԱՆՁՆԱԳՐԱՅԻՆ ՏՎՅԱԼՆԵՐ

Կադրային հագեցվածություն

- ✓ Բժիշկներ բոլոր մասնագիտություններով **158**
- ✓ Միջին բուժաշխատող **268**

Մահճակալային ֆոնդ

130 մահճակալ

Ընդունվել են հիվանդներ 8715

Հիվանդանոցային մահացություն 115

Ծնունդներ 1339

Վիժումներ 719

Կեսարյան հատումներ 389

Վիրահատություններ 5886

Գործող բաժանմունքներ

- ✓ Վիրաբուժական 26 մահճակալ
- ✓ Սրտաբանական 30 մահճակալ
- ✓ Գինեկոլոգիական 11 մահճակալ
- ✓ Ծննդաբերական 24 մահճակալ
- ✓ Հղիության պաթոլոգիա 6 մահճակալ
- ✓ Վնասվածքաբանական և օրթոպեդիկ 13 մահճակալ
- ✓ Նյարդաբանական 12 մահճակալ
- ✓ Վերակենդանացման 8 մահճակալ

Ամբուլատոր ծառայություն

Աղյուսակ.1. ՀԻՎԱՆԴԱՆՈՑԱՅԻՆ ԲՈՒԺՕԳՆՈՒԹՅՈՒՆ ԻՐԱԿԱՆԱՑՆՈՂ ՀԻՄՆԱՐԿՆԵՐԻ ԳՈՐԾՈՒՆԵՈՒԹՅՈՒՆԸ

Բուժօգնության անվանումը	Մահակալների թիվը	Ընդունվել են հիվանդներ	Մահակալի տարեկան միջին զբաղվածությունը օրերով	Մահացել են հիվանդանոցում	
				Բացարձակ թիվ	Հիվանդանոցային մահացություն (%)
Երևան - ընդամենը	7880	283023	255	3944	1.5
«Աստղիկ» ԲԿ	130	8715	255	115	1.3

Աղյուսակ.1. շարունակություն

Բուժօգնության անվանումը	Ծնունդների թիվը	Վիժումների թիվը	Կեսարյան հատումների թիվը	Վիրահատությունների թիվը
Երևան - ընդամենը	22696	6063	8006	96960
«Աստղիկ» ԲԿ	1339	719	389	5886

Աղյուսակ.2. «ԱՍՏԴԻԿ» ԲԿ ՄԱՐԴԿԱՅԻՆ ՆԵՐՈՒԺ, 2015

ԱԱՊ ՕՂԱԿԻ ԲԺԻՇԿՆԵՐ									
Պաշտոնի անվանում	Զբաղված պաշտոնների քանակը	Ֆիզիկական անձերի քանակը		որոնցից՝ կանայք (սյուն 2-ից)	Ֆիզիկական անձերի թվաքանակը (սյուն.2-ից) տարիքային խմբեր				
		Ընդամենը (ներառյալ ֆիզ. արձ-ում, զին. ծառ-ում, գործուղ-ում գտնվող և այլ անձանց	Ներկա պահին աշխատող		22_34	35_44	45_54	55_64	65>
Բժիշկներ - ընդամենը *	27	27	27	21	3	7	6	6	5
Գործադիր մարմնի ղեկավար և տեղակալներ	1	1	1	1	0	0	1	0	0
Թերապևտներ - ընդամենը	10	10	10	9	0	3	1	2	4
նրանցից տեղամասային	8	8	8	8	0	2	1	2	3
Ներգատաբան	1	1	1	1	1	0	0	0	0
Նյարդաբան	1	1	1	1	1	0	0	0	0
Մաշկաբան վեներոլոգ	2	2	2	0	0	0	1	0	1
Վիրաբույժ	1	1	1	0	0	1	0	0	0
Ուռուցքաբան	1	1	1	1	0	0	0	1	0
Ակնաբույժ	1	1	1	1	0	0	1	0	0
Քիթ - կոկորդ - ականջաբան	1	1	1	1	0	0	1	0	0
Մանկաբարձ գինեկոլոգ	4	4	4	4	0	1	1	2	0
ԷԿԳ-մասնագետ	1	1	1	1	0	1	0	0	0
Ինֆեկցիոնիստ	1	1	1	1	0	0	0	1	0
Ուռուլոգ	1	1	1	0	1	0	0	0	0
Թերապևտ ստոմատոլոգ	1	1	1	0	0	1	0	0	0
ԱԱՊ ՕՂԱԿԻ ՄԻՋԻՆ ԲՈՒԺԱՆՁՆԱԿԱԶՄ									
Պաշտոնի անվանում	Զբաղված պաշտոնների քանակը	Ֆիզիկական անձերի քանակը		որոնցից՝ կանայք (սյուն 2-ից)	Ֆիզիկական անձերի թվաքանակը (սյուն.2-ից) տարիքային խմբեր				
		Ընդամենը (ներառյալ ֆիզ. արձ-ում, զին. ծառ-ում, գործուղ-ում գտնվող և այլ անձանց	Ներկա պահին աշխատող		18-34	35_44	45_54	55_64	65>
Ընդամենը միջին բուժանձնակազմ՝ ըստ մասնագիտությունների և ծառայությունների	28	28	26	28	9	10	4	5	0
Ընտանեկան բուժքույր	9	9	9	9	2	1	1	5	0
Այլ կարիներտների բուժքույրեր	10	10	9	10	2	7	1	0	0
Ֆունկցիոնալ ախտորոշման	1	1	1	1	1	0	0	0	0
Բուժքույրական գործի կառավարիչ	2	2	2	2	0	0	2	0	0
Մանկաբարձուհի	5	5	4	5	3	2	0	0	0
Ռենտգեն լաբորանտներ և ռենտգեն տեխնիկներ	1	1	1	1	1	0	0	0	0

ՀԻՎԱՆԴԱՆՈՑԱՅԻՆ ՕՂԱԿԻ ԲԺՇԿՆԵՐ									
Պաշտոնի անվանում	Զբաղված պաշտոնների քանակը	Ֆիզիկական անձերի քանակը		որոնցից՝ կանայք (սյուն 2-ից)	Ֆիզիկական անձերի թվաքանակը (սյուն.2-ից) տարիքային խմբեր				
		Ընդամենը (ներառյալ ֆիզ. արձ-ում, զին. ծառ-ում, գործուղ-ում գտնվող և այլ անձանց	Ներկա պահին աշխատող		22_34	35_44	45_54	55_64	65>
Բժիշկներ - ընդամենը *	174	131	127	61	43	45	26	11	6
Գործադիր մարմնի ղեկավար և տեղակալ	3	3	3	0	1	1	0	0	1
Թերապևտներ - ընդամենը	5	5	5	2	3	2	0	0	0
Երիկամաբան	6	6	6	1	2	2	1	1	0
Ներզատաբան	2	2	2	2	1	1	0	0	0
Նեոնատոլոգ	8	7	7	6	0	0	6	1	0
Նյարդաբան	6	5	5	4	2	1	1	0	1
Սրտաբան	31	27	24	18	13	12	2	0	0
Վիրաբույժ	10	5	5	0	1	1	2	1	0
Վնասվածքաբան և օրթոպեդ	9	6	6	0	0	4	2	0	0
Ուռուցքաբան	1	1	1	1	0	0	1	0	0
Քիթ - կոկորդ - ականջաբան	6	3	3	2	1	0	2	0	0
Մանկաբարձգինեկոլոգ	19	16	15	11	2	9	2	2	1
Շտապ օգնության բժիշկ	5	5	5	0	4	0	0	1	0
Անեսթեզիոլոգ	22	13	13	6	2	5	2	3	1
Ռեֆլեքսոթերապևտ	1	1	1	0	0	0	1	0	0
Էնդոսկոպիստ	3	3	3	0	0	1	2	0	0
Ռենտգենիոլոգ	5	5	5	0	3	1	0	1	0
Սոնոգրաֆիստ	7	6	6	6	4	1	0	1	0
Ինֆեկցիոնիստ	1	0	0	0	0	0	0	0	0
Պալարախտաբան	2	1	1	0	0	0	1	0	0
Ուռուլոգ	2	0	0	0	0	0	0	0	0
Նյարդավիրաբույժ	2	2	2	0	0	2	0	0	0
Անոթային վիրաբույժ	3	3	3	0	2	1	0	0	0
Կլինիկական լաբորանտ	11	2	2	2	0	1	1	0	0
Դիմաձնոտային վիրաբույժ	3	3	3	0	2	0	0	0	1
Բժիշկ վիճակագիր	1	1	1	0	0	0	0	0	1
Դեղագործության կազմակերպիչ և կառավ	2	2	2	2	1	0	0	1	0

ՀԻՎԱՆԴԱՆՈՑԱՅԻՆ ՕՂԱԿԻ ՄԻՋԻՆ ԲՈՒԺԱՆՁՆԱԿԱԶՄ

Պաշտոնի անվանում	Զբաղված պաշտոնների քանակը	Ֆիզիկական անձերի քանակը		որոնցից՝ կանայք (սյուն 2-ից)	Ֆիզիկական անձերի թվաքանակը (սյուն.2-ից) տարիքային խմբեր				
		Ընդամենը (ներառյալ ֆիզ. արձ-ում, զին. ծառ-ում, գործուղ-ում գտնվող և այլ անձանց	Ներկա պահին աշխատող		18-34	35_44	45_54	55_64	65>
Ընդամենը միջին բուժանձնակազմ՝ ըստ մասնագիտությունների և ծառայությունների	240	240	217	234	131	53	30	22	4
Բուժքույր նեոնատոլոգ	9	9	9	9	0	0	7	2	0
Բուժքույր անեսթեզիոլոգ	8	8	7	8	6	0	0	2	0
Շտապ և անհետաձգելի օգնության բ/ք	9	9	9	8	7	2	0	0	0
Ֆիզիոթերապևտիկ և վերականգնողական բուժքույր	1	1	1	1	0	0	1	0	0
Այլ կաբինետների բուժքույրեր	152	152	134	152	96	31	12	13	0
Բուժքույրական գործի կառավարիչ	17	17	17	17	4	5	6	0	2
Մանկաբարձուհի	22	22	18	22	11	7	2	2	0
Բուժակ	5	5	5	0	2	3	0	0	0
Լաբորանտներ	14	14	14	14	3	5	2	3	1
Ռենտգեն լաբորանտներ և ռենտգեն տեխն.	2	2	2	2	2	0	0	0	0
Միջին բուժվիճակագիր	1	1	1	1	0	0	0	0	1
Դեղագործ	1	1	1	0	0	1	0	0	0
Բուժական մերսող	1	1	1	0	0	0	1	0	0

Աղյուսակ.4. «ԱՍՏԴԻԿ» ԲԿ ԱՐՁԱՆԱԳՐՎԱԾ ՀԻՎԱՆԴՈՒԹՅՈՒՆՆԵՐՆ ԸՍՏ ՆՈՉՈԼՈԳԻԱՆԵՐԻ, 2015

Գլուխների և առանձին հիվանդությունների անվանումը	ՀՄԴ 10	Մեծահասակներ		
		Գրանցվել են տվյալ հիվանդությամբ		Դիսպանսերային հսկողության տակ են հաշվետու տարեվերջին
		Ընդամենը	այդ թվում՝ կյանքում առաջին անգամ օրհորոշված	
Ընդամենը	A00-T98	10033	6230	3828
այդ թվում՝ վարակիչ և մակաբուծական հիվանդություններ	A00-B99	3992	3988	8
Նորագոյացություններ	C00-D48	492	64	426
Ներզատական համակարգի հիվանդություններ, սնուցման, նյութափոխանակության և իմունիտետի խանգարումներ	E00-E90	923	74	888
Հոգեկան խանգարումներ	F00-F99	17	0	4
Նյարդային համակարգի և զգայարանների հիվանդ-ներ	G00-G99	123	0	110
դրանցից՝ Պարկինսոնի հիվանդություն	G20- G21	9	0	9
էպիլեպսիա, էպիլեպտիկ ստատուս	G40-G41	43	0	43
առանձին նյարդերի, նյարդարմատների, հյուսակների եւ ծայրմասային նյարդային համակ. օրհորումներ և պոլիներոպաթիաներ	G50-G72	34	0	34
գլխի այլ հիվանդություններ		37	0	24
Աչքի եւ նրա հավելյալ ապարատի հիվանդություններ	H00-H59	211	146	114
դրանցից՝ կատարակտա (ոսպնյակի պղտորում)	H25-H26	18	18	14
գլաուկոմա	H40	56	7	51
կարճատեսություն	H52.1	49	33	49
գլխի այլ հիվանդություններ		88	88	0
Ականջի եւ պտկածեւ ելունի հիվանդություններ	H60-H95	165	126	39
դրանցից՝ քրոնիկական օտիտ (միջին ականջի քրոնիկական բորբոքում)	H65.2-9, H66.1-4,9 մաս	149	126	23
գլխի այլ հիվանդություններ		16	0	16
Արյան շրջանառության համակարգի հիվանդություններ	I00-I99	1517	36	1402
Շնչառական օրգանների հիվանդություններ	J00-J99	632	497	126
դրանցից՝ թոքաբորբեր	J12-J18	13	13	0
ալերգիկ ռինիտ	J30.1-4	5	0	5
քրոնիկական ռինիտ, նազոֆարինգիտ, ֆարինգիտ եւ սինուսիտ	J31-J32	99	87	12
նշիկների եւ գեղձանմանների ադենոիդների քրոնիկական հիվանդություններ, հարնշիկային թարախակոյտ	J35-J36	22	1	21
քրոնիկական եւ չճշտված բրոնխիտ	J40-J42	71	0	66
թոքերի այլ քրոնիկ խցանող հիվանդություն		0	0	0
ասթմա (հեղձուկ), ասթմատիկ ստատուս	J45-J46	25	0	21
բրոնխոէկտատիկ հիվանդություն	J47	0	0	0
ստորին շնչական ուղիների թարախային եւ մեռուկային վիճակներ և թոքամզի (պլեյրային) այլ հիվանդություններ	J85-J94	1	0	1

Գլուխների և առանձին հիվանդությունների անվանումը	ՀՄԴ 10	Մեծահասակներ		
		Գրանցվել են տվյալ հիվանդությամբ		Դիսպանսերային հսկողության տակ են հաշվետու տարեվերջին
		Ընդամենը	այդ թվում՝ կյանքում առաջին անգամ ախտորոշված	
դասի այլ հիվանդություններ		396	396	0
Մարսողական օրգանների հիվանդություններ	K00-K93	278	6	234
դրանցից՝ ստամոքսի խոց	K25	4	0	4
տասներկուամատնյա աղու խոց	K26	73	0	60
ստամոքսի և տասներկուամատնյա աղու բորբոքում	K29	76	0	62
ոչ ինֆեկցիոն էնտերիտ և կոլիտ	K50-K52	17	0	13
յարդի հիվանդություններ	K70-K76	45	6	43
այդ թվում՝ յարդի ցիռոզ	K70.3, K71.7, K74.3-6	4	0	4
լեղապարկի եւ լեղուղիների հիվանդություններ	K80-K83	58	0	47
ենթաստամոքսային գեղձի հիվանդություններ	K85-K86	4	0	4
գլխի այլ հիվանդություններ		1	0	1
Մաշկի և ենթամաշկային բջջանքի հիվանդություններ	L00-L99	731	715	14
դրանցից՝ ատոպիկ մաշկաբորբ	L20	0	0	0
հպումային մաշկաբորբ	L23-L25	3	0	3
գլխի այլ հիվանդություններ		728	715	11
Մկանակմախքային համակարգի և շարակցական հյուսվածքի հիվանդություններ	M00-M99	65	0	57
դրանցից՝ ռեակտիվ հոդախտներ	M02	0	0	0
ռևմատոիդ հոդաբորբ	M05-M06	38	0	31
արտրոզներ	M15-M19	7	0	7
շարակցական հյուսվածքի տարածուն ախտահարումներ	M30-M35	2	0	2
սպոնդիլոպաթիաներ	M45-M48	0	0	0
օստեոպարոզ	M80-M81	0	0	0
գլխի այլ հիվանդություններ		18	0	17
Միզանեռական համակարգի հիվանդություններ	N00-N99	161	69	94
դրանցից՝ գլոմերուլյար հիվանդություններ	N00-N07	7	0	4
երիկամի տուբուլոինտերստիցիալ հիվանդություններ	N10-N15	41	0	35
երկամային անբավարարություն	N17-N19	0	0	0
միզաքարային հիվանդություն	N20-N23	4	0	4
երիկամի և միզածորանի այլ հիվանդություններ	N25-N28	0	0	0
շագանակագեղձի հիվանդություններ	N40-N42	0	0	0
կրծքագեղձի բարորակ դիսպլազիա	N60	0	0	0
փողաբորբ և ձվարանաբորբ	N70	26	24	9
էնդոմետրիոզ	N80	0	0	0
արգանդի պարանոցի էրոզիա եւ էկտրոպիոն	N86	35	30	13
դաշտանի խանգարումներ	N91-N94 մաս	11	4	3
դաշտանադադարի և շուրջդաշտանադադարային շրջանի այլ խանգարումներ	N95	0	0	0
կանանց ամլություն	N97	20	11	9
գլխի այլ հիվանդություններ		17	0	17

Գլուխների և առանձին հիվանդությունների անվանումը	ՀՄԴ 10	Մեծահասակներ		
		Գրանցվել են տվյալ հիվանդությամբ		Դիսպանսերային հսկողության տակ են հաշվետու տարեվերջին
		Ընդամենը	այդ թվում՝ կյանքում առաջին անգամ ախտորոշված	
Հղիություն, ծննդաբերություն և հետծննդյան շրջան	000-075, 081-099	542	327	311
Բնածին զարգացման արատներ, դեֆորմացիաներ և քրոմոսոմային շեղումներ	Q00-Q99	2	0	1
դրանցից՝ արյան շրջանառության համակարգի բնածին արատներ	Q20-Q28	1	0	0
գլխի այլ հիվանդություններ		1	0	1
Ախտանիշեր, նշաններ և կլինիկական ու լաբորատոր հետազոտություններով հայտնաբերված ախտաբանական շեղումներ՝ այլ դասերում չդասակարգված	R00-R99	0	0	0
Վնասվածքներ, թունավորումներ եւ արտաքին պատճառների ներգործության որոշ այլ հետեւանքներ	S00-T98	182	182	0
դրանցից՝ կոտրվածքներ	S02,12,22,32,42,52,62,72,82,92,T02,08,10,12,14.2	50	50	0
ջերմային և քիմիական այրվածքներ	T20-T32	0	0	0
գլխի այլ հիվանդություններ		132	132	0

ԱՂՅՈՒՍԱԿ 5. «ԱՍՏԴԻԿ» ԲԿ-ՈՒՄ ԱՐՅԱՆ ՇՐՋԱՆԱՌՈՒԹՅԱՆ ՀԱՄԱԿԱՐԳԻ ՀԻՎԱՆԴՈՒԹՅՈՒՆՆԵՐՈՎ ԳՐԱՆՑՎԱԾ ԸՆԴՀԱՆՈՒՐ ՀԻՎԱՆԴՆԵՐԻ ԹԻՎԸ, 2015

Հիվանդություն	ՀՄԴ 10	Մեծահասակներ	0-14 տարեկան	15-17 տարեկան
Արյան շրջանառության համակարգի հիվանդություններ՝ -- ընդամենը	100-199	1517	0	0
Սրտի քրոնիկ ռևմատիկ հիվանդություններ	105-109	36	0	0
Գերճնշումային հիվանդություններ	110-113	824	0	0
Սրտի իշեմիկ հիվանդություն	120-125	495	0	0
այդ թվում՝ կրծքահեղձուկ	120	34	0	0
սրտամկանի սուր ինֆարկտ	121	23	0	0
սրտամկանի կրկնակի ինֆարկտ	122	0	0	0
Ուղեղանոթային հիվանդություններ	160-169	127	0	0
այդ թվում՝ ուղեղի արյունազեղում	160-162	16	0	0
ուղեղի ինֆարկտ	163	111	0	0
ինսուլտ՝ չճշտված, որպես արյունազեղում/ ինֆարկտ	164	0	0	0
ուղեղի ինֆարկտ չառաջացնող նախա / և ուղեղային զարկերակների խցանում և նեղացում	165-166	0	0	0

ԱՂՅՈՒՍԱԿ.6. «ԱՍՏԴԻԿ» ԲԿ - ՈՒՄ ԿՅԱՔՈՒՄ ԱՌԱՋԻՆ ԱՆԳԱՄ ԱԽՏՈՐՈՇՎԱԾ ԱՐՅԱՆ ՇՐՋԱՆԱՌՈՒԹՅԱՆ
 ՀԱՄԱԿԱՐԳԻ ՀԻՎԱՆԴՈՒԹՅՈՒՆՆԵՐՈՎ ՀԻՎԱՆԴՆԵՐԻ ԹԻՎԸ, 2015

Հիվանդություն	ՀՄԴ 10	Սեռ	0-14	15-17	Մեծահասակներ						
					Ընդամենը	18-24	25-39	40-49	50-59	60-65	65 և >
Ընդամենը			0	0	36						
Սրտի քրոնիկ ռևմատիկ հիվանդություններ	105-109	ա	0	0	0	0	0	0	0	0	0
		ի	0	0	0	0	0	0	0	0	0
այդ թվում՝ փականների ռևմատիկ հիվանդություններ	105-108	ա	0	0	0	0	0	0	0	0	0
		ի	0	0	0	0	0	0	0	0	0
Գերճնշումային հիվանդություններ	110-113	ա	0	0	7	0	0	0	2	0	5
		ի	0	0	6	0	0	0	2	0	4
Սրտի իշեմիկ հիվանդություն	120-125	ա	0	0	16	0	0	1	2	11	2
		ի	0	0	7	0	0	0	1	4	2
այդ թվում՝ կրծքահեղձուկ (ստենոկարդիա)	120	ա	0	0	0	0	0	0	0	0	0
		ի	0	0	0	0	0	0	0	0	0
սրտամկանի սուր ինֆարկտ	121	ա	0	0	16	0	0	1	2	11	2
		ի	0	0	7	0	0	0	1	4	2
սրտամկանի կրկնակի ինֆարկտ	122	ա	0	0	0	0	0				
		ի	0	0	0	0	0	0	0	0	0
Ուղեղանոթային հիվանդություններ	160-169	ա	0	0	0	0	0	0	0	0	0
		ի	0	0	0	0	0	0	0	0	0
այդ թվում՝ ուղեղի արյունազեղում	160-162	ա	0	0	0	0	0	0	0	0	0
		ի	0	0	0	0	0	0	0	0	0
ուղեղի ինֆարկտ	163	ա	0	0	0	0	0	0	0	0	0
		ի	0	0	0	0	0	0	0	0	0
ինսուլտ՝ չճշտված, որպես արյունազեղում կամ ինֆարկտ	164	ա	0	0	0	0	0	0	0	0	0
		ի	0	0	0	0	0	0	0	0	0
ուղեղի ինֆարկտ չառաջացնող՝ նախաուղեղային և ուղեղային զարկերակների խցանում և նեղացում	165-166	ա	0	0	0	0	0	0	0	0	0
		ի	0	0	0	0	0	0	0	0	0

ԱՂՅՈՒՍԱԿ 7. «ԱՍՏԴԻԿ» ԲԿ-ՈՒՄ ՆԵՐՉԱՏԱԿԱՆ ՀԱՄԱԿԱՐԳԻ ՀԻՎԱՆԴՈՒԹՅՈՒՆՆԵՐՈՎ ԳՐԱՆՑՎԱԾ ԸՆԴՀԱՆՈՒՐ ՀԻՎԱՆԴՆԵՐԻ ԹԻՎԸ, 2015

Հիվանդություններ	ՀՄԴ 10	Մեծահասակներ		0-14 տարեկան երեխաներ		15-17 տարեկան երեխաներ			
		Գրանցվել են հիվանդներ ընդամենը	Դիսպանսերային հսկողություն տարեվերջին	Գրանցվել են հիվանդներ ընդամենը	Դիսպանսերային հսկողություն տարեվերջին	Գրանցվել են հիվանդներ ընդամենը	այդ թվում՝ պատանիներ	Դիսպանսերային հսկողություն տարեվերջին	այդ թվում՝ պատանիներ
Ընդամենը*		863	829	0	0	0	0	0	0
Թիրեոտոքսիկոզ (հիպերթիրեոզիզմ)	E05	14	14	0	0	0	0	0	0
Աուտոիմուն թիրեոզիտ	E06.3	0	0						
Շաքարային դիաբետ տիպ 1	E10	173	182	0	0	0	0	0	0
Շաքարային դիաբետ տիպ 2	E11	621	588	0	0	0	0	0	0
Ամիլոիդոզ (պարբերական հիվանդություն)	E85.0	49	49	0	0	0	0	0	0

* առանց յոդի անբավարարությամբ պայմանավորված վահանաձև գեղձի հիվանդությունների

ԱՂՅՈՒՍԱԿ 8. «ԱՍՏԴԻԿ» ԲԿ-ՈՒՄ ԿՅԱՆՔՈՒՄ ԱՌԱՋԻՆ ԱՆԳԱՄ ԱԽՏՈՐՈՇՎԱԾ ՆԵՐՉԱՏԱԿԱՆ ՀԱՄԱԿԱՐԳԻ ՀԻՎԱՆԴՈՒԹՅՈՒՆՆԵՐՈՎ ՀԻՎԱՆԴՆԵՐԻ ԹԻՎԸ, 2015

Հիվանդություններ	ՀՄԴ 10	սեռ	0-14	15-17	Մեծահասակներ						
					Ընդամենը	18-24	25-39	40-49	50-59	60-65	65 և >
Ընդամենը*			0	0	71						
Թիրեոտոքսիկոզ (հիպերթիրեոզիզմ)	E05	ա	0	0	0	0	0	0	0	0	0
		ի	0	0	1	0	1	0	0	0	0
Աուտոիմուն թիրեոզիտ	E06.3	Ա	0	0	0	0	0	0	0	0	0
		ի	0	0	0	0	0	0	0	0	0
Շաքարային դիաբետ տիպ 1	E10	ա	0	0	0	0	0	0	0	0	0
		ի	0	0	0	0	0	0	0	0	0
Շաքարային դիաբետ տիպ 2	E11	ա	0	0	47		1	5	13	13	15
		ի	0	0	22	0	0	0	9	8	5
Ամիլոիդոզ (պարբերական հիվանդություն)	E85.0	ա	0	0	0	0	0	0	0	0	0
		ի	0	0	0	0	0	0	0	0	0

* առանց յոդի անբավարարությամբ պայմանավորված վահանաձև գեղձի հիվանդությունների

«ԷՐԵՐՈՒՆԻ» ԲԺՇԿԱԿԱՆ ԿԵՆՏՐՈՆ ՓԲԸ

ԱՆՁՆԱԳՐԱՅԻՆ ՏՎՅԱԼՆԵՐ

Կադրային հագեցվածություն

- ✓ Բժիշկներ բոլոր մասնագիտություններով **332**
- ✓ Միջին բուժաշխատող **581**

Մահճակալային ֆոնդ

488 մահճակալ

Ընդունվել են հիվանդներ	27500
Հիվանդանոցային մահացություն	996
Ծնունդներ	4324
Վիժումներ	875
Կեսարյան հատումներ	1506
Վիրահատություններ	12865

Գործող բաժանմունքներ

- ✓ Վիրաբուժական 90 մահճակալ
- ✓ Ուրոլոգիական 30 մահճակալ
- ✓ Գինեկոլոգիական 34 մահճակալ
- ✓ Նեֆրոլոգիական 30 մահճակալ
- ✓ Մանկաբարձական 30 մահճակալ
- ✓ Հղիության պաթոլոգիա 20 մահճակալ
- ✓ Սրտաբանական 67 մահճակալ
- ✓ Ռևմատոլոգիական 30 մահճակալ
- ✓ Քիթ-կոկորդ-ականջաբանական 30 մահճակալ
- ✓ Ներզատաբանական 0 մահճակալ
- ✓ Նյարդաբանական 40 մահճակալ
- ✓ Աղետամոքսաբանական 30 մահճակալ
- ✓ Նեյրովիրաբուժության 20 մահճակալ
- ✓ Օրթոպեդիկ 30 մահճակալ
- ✓ Սրտային վիրաբուժության 5 մահճակալ
- ✓ Սրտային վերակենդանացման 2 մահճակալ
- ✓ Ինտենսիվ թերապիա 24 մահճակալ

Աղյուսակ.1. ՀԻՎԱՆԴԱՆՊԱՅՅՈՒՄ ԲՈՒԺՕԳՆՈՒԹՅՈՒՆ ԻՐԱԿԱՆԱՑՆՈՂ ՀԻՄՆԱՐԿՆԵՐԻ ԳՈՐԾՈՒՆԵՈՒԹՅՈՒՆԸ

Բուժօգնության անվանումը	Մահակալների թիվը	Ընդունվել են հիվանդներ	Մահակալի տարեկան միջին զբաղվածությունը օրերով	Մահացել են հիվանդանոցում	
				Բացարձակ թիվ	Հիվանդանոցային մահացություն (%)
Երևան - ընդամենը	7880	273023	255	3944	1.5
«Էրեբունի» ԲԿ	488	27500	370	996	3.7

Աղյուսակ.1. շարունակություն

Բուժօգնության անվանումը	Ծնունդների թիվը	Վիժումների թիվը	Կեսարյան հատումների թիվը	Վիրահատությունների թիվը
Երևան - ընդամենը	22696	6063	8006	96960
«Էրեբունի» ԲԿ	4324	875	1506	12865

Աղյուսակ.2. «ԷՐԵԲՈՒՆԻ» ԲԿ-Ի ՄԱՐԴԱԿԱՅԻՆ ՆԵՐՈՒԺ, 2015

ԱԱՊ ՕՂԱԿԻ ԲԺԻՇԿՆԵՐ										
Պաշտոնի անվանում	Զբաղված պաշտոնների քանակը	Ֆիզիկական անձերի քանակը		որոնցից՝ կանայք (սյուն 2-ից)	Ֆիզիկական անձերի թվաքանակը (սյուն.2-ից) տարիքային խմբեր					
		Ընդամենը (ներառյալ ֆիզ. արձ-ում, զին. ծառ-ում, գործուղ-ում գտնվող և այլ անձանց	Ներկա պահին աշխատող		22_34	35_44	45_54	55_64	65>	
										22_34
Բժիշկներ - ընդամենը *	35,5	34	33	33	5	12	5	7	5	
Գործադիր մարմնի ղեկավար և տեղակալներ	2	2	2	2	0	0	1	1	0	
Ընտանեկան բժիշկներ	10	10	10	10	0	6	2	2	0	
Թերապևտներ - ընդամենը	1	1	1	1	0	0	0	0	1	
նրանցից տեղամասային	1	1	1	1	0	0	0	0	1	
Ներգատաբան	2	2	2	2	0	1	0	0	1	
Նյարդաբան	1	1	1	1	0	0	0	0	1	
Սրտաբան	1	1	1	1	1	0	0	0	0	
Մաշկաբան վեներոլոգ	1	1	1	0	0	0	0	0	1	
Ուռուցքաբան	0,5	0	0	0	0	0	0	0	0	
Ակնաբույժ	2	2	2	2	0	0	0	2	0	
Քիթ - կոկորդ - ականջաբան	1	1	1	1	1	0	0	0	0	
Մանկաբարձ գինեկոլոգ	13	13	12	13	3	5	2	2	1	
Ինֆեկցիոնիստ	0,5	0	0	0	0	0	0	0	0	
Բժիշկ վիճակագիր	0,5	0	0	0	0	0	0	0	0	
ԱԱՊ ՕՂԱԿԻ ՄԻՋԻՆ ԲՈՒԺԱՆՁՆԱԿԱԶՄ										
Պաշտոնի անվանում	Զբաղված պաշտոնների քանակը	Ֆիզիկական անձերի քանակը		որոնցից՝ կանայք (սյուն 2-ից)	Ֆիզիկական անձերի թվաքանակը (սյուն.2-ից) տարիքային խմբեր					
		Ընդամենը (ներառյալ ֆիզ. արձ-ում, զին. ծառ-ում, գործուղ-ում գտնվող և այլ անձանց	Ներկա պահին աշխատող		18_34	35_44	45_54	55_64	65>	
										18_34
Ընդամենը միջին բուժանձնակազմ՝ ըստ մասնագիտությունների և ծառայությունների	32	31	31	31	0	7	21	3	0	
Ընտանեկան բուժքույր	14	14	14	14	0	2	10	2	0	
Այլ կաբինետների բուժքույրեր	6,5	6	6	6	0	1	5	0	0	
Մանկաբարձուհի	7	7	7	7	0	2	5	0	0	
Ռենտգեն լաբորանտներ և ռենտգեն տեխնիկներ	1	1	1	1	0	0	0	1	0	
Միջին բուժփոխակազմ	0,5	0	0	0	0	0	0	0	0	
Այլ միջին անձնակազմ	3	3	3	3	0	2	1	0	0	

Աղյուսակ 3 «ԷՐԵՐՈՒՆԻ» ԲԿ-Ի ՄԱՐԴԿԱՅԻՆ ՆԵՐՈՒԺ, 2015

ՀԻՎԱՆԴԱՆՈՑԱՅԻՆ ՕՂԱԿԻ ԲԺԻՇԿՆԵՐ									
Պաշտոնի անվանում	Զբաղված պաշտոնների քանակը	Ֆիզիկական անձերի քանակը		որոնցից՝ կանայք (սյուն 2-ից)	Ֆիզիկական անձերի թվաքանակը (սյուն.2-ից) տարիքային խմբեր				
		Ընդամենը (ներառյալ ֆիզ. արձ-ում, զին. ծառ-ում, գործուղ-ում գտնվող և այլ անձանց	Ներկա պահին աշխատող		22_34	35_44	45_54	55_64	65>
Բժիշկներ - ընդամենը *	308	298	287	185	69	97	60	54	18
Գործադիր մարմնի ղեկավար և տեղակալներ	11	11	11	5	2	2	3	3	1
Թերապևտներ - ընդամենը	2	3	2	3	2	1	0	0	0
Ալերգոլոգ և իմունոլոգ	1	1	1	1	0	1	0	0	0
Հոմեոպաթ	2	2	2	2	0	0	1	1	0
Սեռախտաբան	1	1	1	0	0	0	0	1	0
Երիկամաբան	3	3	3	3	0	0	1	2	0
Ներզատաբան	4	5	4	5	3	0	1	0	1
Աղեստամոքսաբան	8	8	8	7	1	1	1	1	4
Ռևմատոլոգ	5	5	5	5	1	1	1	2	0
Նեոնատոլոգ	9	9	9	9	0	2	4	3	0
Նյարդաբան	17	17	16	16	4	7	2	2	2
Սրտաբան	31	30	30	26	7	8	6	6	3
Ինտերվենցիոն սրտաբան	14	14	13	8	8	5	1	0	0
Սրտաբան ռեանիմատոլոգ	4	3	3	0	0	1	2	0	0
Մաշկաբան վեներոլոգ	1	1	1	0	0	0	0	1	0
Որովայնային վիրաբույժ	15	14	14	0	0	7	5	1	1
Կրծքային վիրաբույժ	1,5	1	1	0	0	1	0	0	0
Էնդոկրին վիրաբույժ	2,5	2	2	0	0	1	1	0	0
Պրոկտոլոգ	1	1	1	0	0	1	0	0	0
Վնասվածքաբան և օրթոպեդ	9	9	9	0	0	7	1	1	0
Ակնաբույժ	1	1	1	1	1	0	0	0	0
Քիթ - կոկորդ - ականջաբան	11	10	8	3	5	2	1	1	1
Սուրդոլոգ	3	3	3	3	0	2	1	0	0
Մանկաբարձգինեկոլոգ	34	38	34	34	9	16	9	4	0
Շտապ օգնության բժիշկ	8	8	8	3	8	0	0	0	0
Անեսթեզիոլոգ	14	13	13	3	0	6	3	4	0
ԷԿԳ-մասնագետ	3	3	3	3	0	0	0	2	1
Ինտենսիվ թերապևտ	18	15	15	7	4	6	3	1	1
Ֆիզիոթերապևտ	0,5	0	0	0	0	0	0	0	0
Մանուալ թերապևտ	1	1	1	1	0	0	0	1	0
Կինեզոթերապևտ	0,5	0	0	0	0	0	0	0	0
Ռենտգենոլոգ	5	5	5	3	1	1	2	1	0
Սոնոգրաֆիստ	16	16	15	14	2	6	3	5	0
Արյունաբան, տրանսֆուզիոլոգ	1	1	1	1	0	0	0	0	1
Ինֆեկցիոնիստ	1	0	0	0	0	0	0	0	0
Ուռուլոգ	7	6	6	0	2	2	0	2	0
Նյարդավիրաբույժ	5	5	5	0	2	0	1	2	0
Անոթանյարդավիրաբույժ /ներառյալ էնդովասկուլյար նյարդավիրաբույժ/	1	1	1	0	1	0	0	0	0
Պլաստիկ և վերակառուցողական վիրաբույժ	7	7	7	2	2	3	2	0	0
Սրտային վիրաբույժ	4	3	3	0	1	2	0	0	0
Անոթային վիրաբույժ	4	3	3	0	1	1	1	0	0
Ախտաբան և կլինիկական մորֆոլոգ	3	2	2	2	0	0	1	0	1
Կլինիկական լաբորանտ	13	13	13	13	1	2	2	7	1
Դիմաձևոտային վիրաբույժ	3	3	3	1	1	1	1	0	0
Հիվանդանոցային համաճարակաբան	1	1	1	1	0	1	0	0	0
Բժիշկ վիճակագիր	1	0	0	0	0	0	0	0	0
Դեղագործության կազմակերպիչ և կառավարիչ	1	1	1	1	0	1	0	0	0

Աղյուսակ 3 շարունակություն

ՀԻՎԱՆԴԱՆՈՑԱՅԻՆ ՕՂԱԿԻ ՄԻՋԻՆ ԲՈՒԺԱՆՁՆԱԿԱԶՄ									
Պաշտոնի անվանում	Զբաղված պաշտոնների քանակը	Ֆիզիկական անձերի քանակը		որոնցից՝ կանայք (սյուն 2-ից)	Ֆիզիկական անձերի թվաքանակը (սյուն.2-ից) տարիքային խմբեր				
		Ընդամենը (ներառյալ ֆիզ. արձ-ում, զին. ծառ-ում, գործուղ-ում գտնվող և այլ անձանց	Ներկա պահին աշխատող		18-34	35_44	45_54	55_64	65 ⁺
Ընդամենը միջին բուժանձնակազմ՝ ըստ մասնագիտությունների և ծառայությունների	483	550	487	547	274	138	106	25	7
Բուժքույր նեոնատոլոգ	12	13	12	13	3	6	3	1	0
Վիրակապարանի բուժքույր	8	8	8	8	2	2	3	1	0
Բուժքույր անեսթեզիոլոգ	32	36	32	36	18	9	7	2	0
Շտապ և անհետաձգելի օգնության բուժքույր	21	23	21	20	15	5	3	0	0
Ֆիզիոթերապևտիկ և վերականգնողական բուժքույր	1	1	1	1	0	0	0	1	0
Այլ կարիներտների բուժքույրեր	306	357	310	357	198	90	58	10	1
Ֆունկցիոնալ ախտորոշման	6	6	6	6	2	1	3	0	0
Պաթանատոմիայի և կլինիկական մորֆոլոգիայի	2	2	2	2	1	0	1	0	0
Բուժքույրական գործի կառավարիչ	1	1	1	1	0	0	0	1	0
Մանկաբարձուհի	39	45	39	45	22	11	9	3	0
Բուժակ	8	8	8	8	8	0	0	0	0
Լաբորանտներ	31	34	31	34	4	12	13	3	2
Ռենտգեն լաբորանտներ և ռենտգեն տեխնիկներ	7	7	7	7	1	1	3	0	2
Հրահանգիչ - ախտահանողներ և ախտահանողներ	1	1	1	1	0	0	0	0	1
Միջին բուժվիճակագիր	3	3	3	3	0	0	2	1	0
Այլ միջին անձնակազմ	5	5	5	5	0	1	1	2	1
Դեղագործ	4	3	3	3	1	2	0	0	0

Աղյուսակ.4. «ԷՐԵՐՈՒՆԻ» ԲԿ-ՈՒՄ ԱՐՁԱՆԱԳՐՎԱԾ ՀԻՎԱՆԴՈՒԹՅՈՒՆՆԵՐՆ ԸՍՏ ՆՈՂՈԼՈԳԻԱՆԵՐԻ, 2015

Գլուխների և առանձին հիվանդությունների անվանումը	ՀՄԴ 10	Մեծահասակներ		
		Գրանցվել են տվյալ հիվանդությամբ		Դիսպանսերային հսկողության տակ են հաշվետու տարեվերջին
		Ընդամենը	այդ թվում՝ կյանքում առաջին անգամ ախտորոշված	
Ընդամենը	A00-T98	36129	15317	22035
այդ թվում՝ Վարակիչ և մակաբուծական հիվանդություններ	A00-B99	1492	1215	180
Նորագոյացություններ	C00-D48	873	390	568
Արյան և արունաստեղծ օրգանների հիվանդություններ, առանձին խանգարումներ՝ իմունային մեխանիզմի ներգրավմամբ	D50-D89	159	88	91
դրանցից՝ սակավարյունություններ (անեմիաներ)	D50-D64	86	56	41
արյան մակարդեղիության խանգարումներ	D65-D68	39	23	19
առանձին խանգարումներ իմուն մեխանիզմների ներգրավմամբ	D80-D89	24	6	22
զլխի այլ հիվանդություններ		10	3	9
Ներզատական համակարգի հիվանդություններ, սնուցման, նյութափոխանակության և իմունիտետի խանգարումներ	E00-E90	1797	222	1527
Հոգեկան խանգարումներ	F00-F99	0	0	0
Նյարդային համակարգի և զգայարանների հիվանդ-ներ	G00-G99	919	393	618
դրանցից՝ Պարկինսոնի հիվանդություն	G20- G21	14	3	14
էպիլեպսիա , էպիլեպտիկ ստատուս	G40-G41	14	3	14
առանձին նյարդերի, նյարդարմատների, հյուսակների եւ ծայրմասային նյարդային համակ. ախահարումներ և պոլիներոպաթիաներ	G50-G72	463	349	204
զլխի այլ հիվանդություններ		331	40	298
Աչքի եւ նրա հավելյալ ապարատի հիվանդություններ	H00-H59	7094	3370	4184
դրանցից՝ կատարակտա (ոսպնյակի պղտորում)	H25-H26	2893	777	2219
զլաուկոմա	H40	427	106	398
կարճատեսություն	H52.1	900	275	763
զլխի այլ հիվանդություններ		2874	2212	804
Ականջի եւ պտկածեւ ելունի հիվանդություններ	H60-H95	1394	1070	398
դրանցից՝ քրոնիկական օտիտ (միջին ականջի քրոնիկական բորբոքում)	H65.2-9, H66.1-4,9 մաս	100	24	82
զլխի այլ հիվանդություններ		1294	1046	316
Արյան շրջանառության համակարգի հիվանդություններ	I00-I99	7299	1471	6989
Շնչառական օրգանների հիվանդություններ	J00-J99	3258	741	2764

Գլուխների և առանձին հիվանդությունների անվանումը	ՀՄԴ 10	Մեծահասակներ		
		Գրանցվել են տվյալ հիվանդությամբ		Դիսպանսերային հսկողության տակ են հաշվետու տարեվերջին
		Ընդամենը	այդ թվում՝ կյանքում առաջին անգամ փստորոշված	
դրանցից՝ թոքաբորբեր	J12-J18	145	145	59
ալերգիկ ռինիտ	J30.1-4	89	26	72
քրոնիկական ռինիտ, նազոֆարինգիտ, ֆարինգիտ եւ սինուսիտ	J31-J32	1212	86	1212
նշիկների եւ գեղձանմանների ադենոիդների քրոնիկական հիվանդություններ, հարնշիկային թարախակույտ	J35-J36	199	48	191
քրոնիկական եւ չճշտված բրոնխիտ	J40-J42	959	165	825
էմֆիզեմա	J43	237	28	211
թոքերի այլ քրոնիկական խցանող հիվանդություններ	J44	19	11	16
ասթմա (հեղձուկ), ասթմատիկ ստատուս	J45-J46	153	9	150
բրոնխոէլտատիկ հիվանդություն	J47	5	3	5
ստորին շնչական ուղիների թարախային եւ մեռուկային վիճակներ և թոքամզի (պլեւրային) այլ հիվանդություններ	J85-J94	23	3	23
զլխի այլ հիվանդություններ		217	217	0
Մարսողական օրգանների հիվանդություններ	K00-K93	2861	679	2072
դրանցից՝ ստամոքսի խոց	K25	208	63	134
տասներկուամատնյա աղու խոց	K26	164	33	118
ստամոքսի և տասներկուամատնյա աղու բորբոքում	K29	525	199	318
ոչ ինֆեկցիոն էնտերիտ և կոլիտ	K50-K52	595	132	426
յարդի հիվանդություններ	K70-K76	598	95	465
այդ թվում՝ յարդի ցիռոզ	K70.3, K71.7, K74.3-6	87	6	76
լեղապարկի եւ լեղուղիների հիվանդություններ	K80-K83	528	102	436
ենթաստամոքսային գեղձի հիվանդություններ	K85-K86	178	36	117
զլխի այլ հիվանդություններ		65	19	58
Մաշկի և ենթամաշկային բջջանքի հիվանդություններ	L00-L99	432	265	178
դրանցից՝ ատոպիկ մաշկաբորբ	L20	40	8	2
հպումային մաշկաբորբ	L23-L25	145	94	62
զլխի այլ հիվանդություններ		247	163	114
Մկանակմախքային համակարգի և շարակցական հյուսվածքի հիվանդություններ	M00-M99	1209	382	866
դրանցից՝ ռեակտիվ հողախտներ	M02	55	21	42
ռևմատոիդ հողաբորբ	M05-M06	74	28	51
արտրոզներ	M15-M19	517	164	345
շարակցական հյուսվածքի տարածուն փստահարումներ	M30-M35	34	9	24
սպոնդիլոպաթիաներ	M45-M48	55	17	41
օստեոպարոզ	M80-M81	123	36	92
զլխի այլ հիվանդություններ		351	107	271
Միզասեռական համակարգի հիվանդություններ	N00-N99	4346	2807	1339
դրանցից՝ գլոմերուլյար հիվանդություններ	N00-N07	357	231	212
երիկամի տուբուլոնտերստիցիալ հիվանդություններ	N10-N15	120	41	67
երիկամային անբավարարություն	N17-N19	23	4	19
միզաքարային հիվանդություն	N20-N23	251	75	132
երիկամի եւ միզածորանի այլ հիվ-ներ	N25-N28	23	4	18
շագանակագեղձի հիվանդություններ	N40-N42	663	89	387
արական ամլություն	N46	67	4	4

Գլուխների և առանձին հիվանդությունների անվանումը	ՀՄԴ 10	Մեծահասակներ		
		Գրանցվել են տվյալ հիվանդությամբ		Դիսպանսերային հսկողության տակ են հաշվետու տարեվերջին
		Ընդամենը	այդ թվում՝ կյանքում առաջին անգամ ախտորոշված	
կրծքագեղձի բարորակ դիսպլազիա	N60	71	64	38
փողաբորբ և ձվարանաբորբ	N70	96	90	28
էնդոմետրիոզ	N80	7	7	5
արգանդի պարանոցի էրոզիա եւ էկտրոպիոն	N86	239	235	78
դաշտանի խանգարումներ	N91-N94 մաս	191	181	28
դաշտանադարի եւ շուրջդաշտանադարային շրջանի խանգարումներ	N95	280	271	36
կանանց ամլություն	N97	56	54	22
զլխի այլ հիվանդություններ		1902	1457	265
Հղիություն, ծննդաբերություն և հետծննդյան շրջան	O00-O75, O81-O99	1890	1126	114
Բնածին զարգացման արատներ, դեֆորմացիաներ և քրոմոսոմային շեղումներ	Q00-Q99	12	4	10
դրանցից՝ արյան շրջանառության համակարգի բնածին արատներ	Q20-Q28	5	1	5
զլխի այլ հիվանդություններ		7	3	5
Վնասվածքներ, թունավորումներ եւ արտաքին պատճառների ներգործության որոշ այլ հետեւանքներ	S00-T98	1094	1094	137
դրանցից՝ կոտրվածքներ	S02,12,22,32,42,52,62,72,82,92,T02,08,10,12,14.2	64	64	0
ջերմային եւ քիմիական այրվածքներ	T20-T32	7	7	0
զլխի այլ հիվանդություններ		1023	1023	137

Աղյուսակ.5. «ԷՐԵՐՈՒՆԻ» ԲԿ-ՈՒՄ ԱՐՅԱՆ ՇՐՋԱՆԱՌՈՒԹՅԱՆ ՀԱՄԱԿԱՐԳԻ ՀԻՎԱՆԴՈՒԹՅՈՒՆՆԵՐՈՎ ԳՐԱՆՑՎԱԾ ԸՆԴՀԱՆՈՒՐ ՀԻՎԱՆԴՆԵՐԻ ԹԻՎԸ, 2015

Հիվանդություն	ՀՄԴ 10	Մեծահասակներ	0-14 տարեկան	15-17 տարեկան
Արյան շրջանառության համակարգի հիվանդություններ՝ ընդամենը	100-199	7299	0	0
Սրտի քրոնիկ ռևմատիկ հիվանդություններ	105-109	89	0	0
Գերճնշումային հիվանդություններ	110-113	4202	0	0
Սրտի իշեմիկ հիվանդություն	120-125	2102	0	0
այդ թվում՝ կրծքահեղձուկ	120	1631	0	0
Սրտամկանի սուր ինֆարկտ	121	48	0	0
Սրտամկանի կրկնակի ինֆարկտ	122	16	0	0
Ուղեղանոթային հիվանդություններ	160-169	589	0	0
այդ թվում՝ ուղեղի արյունազեղում	160-162	100	0	0
ուղեղի ինֆարկտ	163	170	0	0
ինսուլտ՝ չճշտված, որպես արյունազեղում/ ինֆարկտ	164	145	0	0
ուղեղի ինֆարկտ չառաջացնող նախա / և ուղեղային զարկերակների խցանում և նեղացում	165-166	147	0	0

Աղյուսակ.6. «ԷՐԵՐՈՒՆԻ» ԲԿ-ՈՒՄ ԿՅԱՆՔՈՒՄ ԱՌԱՋԻՆ ԱՆԳԱՄ ԱՆՏՈՐՈՇՎԱԾ ԱՐՅԱՆ ՇՐՋԱՆԱՌՈՒԹՅԱՆ ՀԱՄԱԿԱՐԳԻ ՀԻՎԱՆԴՈՒԹՅՈՒՆՆԵՐՈՎ ՀԻՎԱՆԴՆԵՐԻ ԹԻՎԸ, 2015

Հիվանդություն	ՀՄԴ 10	Սեռ	0-14	15-17	Մեծահասակներ						
					Ընդամենը	18-24	25-39	40-49	50-59	60-65	65 և >
Ընդամենը			0	0	1471						
Սրտի քրոնիկ ռևմատիկ հիվանդություններ	I05-I09	ա	0	0	17	6	11	0	0	0	0
		ի	0	0	11	5	6	0	0	0	0
այդ թվում՝ փականների ռևմատիկ հիվանդություններ	I05-I08	ա	0	0	0	0	0	0	0	0	0
		ի	0	0		0	0	0	0	0	0
Գերճնշումային հիվանդություններ	I10-I13	ա	0	0	316	29	39	62	78	56	52
		ի	0	0	530	34	62	109	151	108	66
Սրտի իշեմիկ հիվանդություն	I20-I25	ա	0	0	291	0	0	69	84	76	62
		ի	0	0	239	0	0	51	69	61	58
այդ թվում՝ կրծքահեղձուկ (ստենոկարդիա)	I20	ա	0	0	244	0	0	63	76	57	48
		ի	0	0	221	0	0	43	66	57	55
սրտամկանի սուր ինֆարկտ	I21	ա	0	0	33	0	0	3	5	16	9
		ի	0	0	12	0	0	6	2	2	2
սրտամկանի կրկնակի ինֆարկտ	I22	ա	0	0	14	0	0	3	3	3	5
		ի	0	0	6	0	0	2	1	2	1
Ուղեղանոթային հիվանդություններ	I60-I69	ա	0	0	24	1	0	3	5	6	9
		ի	0	0	22	0	0	3	3	9	7
այդ թվում՝ ուղեղի արյունազեղում	I60-I62	ա	0	0	3	0	0	1	2	0	0
		ի	0	0	1	0	0	0	0	1	0
ուղեղի ինֆարկտ	I63	ա	0	0	11	0	0	2	2	3	4
		ի	0	0	8	0	0	1	2	2	3
ինսուլտ՝ չճշտված, որպես արյունազեղում կամ ինֆարկտ	I64	ա	0	0	6	1	0	0	0	2	3
		ի	0	0	5	0	0	0	0	3	2
ուղեղի ինֆարկտ չառաջացնող՝ նախաուղեղային և ուղեղային զարկերակների խցանում և նեղացում	I65-I66	ա	0	0	4	0	0	0	1	1	2
		ի	0	0	8	0	0	2	1	3	2

Աղյուսակ.7. «ԷՐԵՐՈՒՆԻ» ԲԿ-ՈՒՄ ՆԵՐՉԱՏԱԿԱՆ ՀԱՄԱԿԱՐԳԻ ՀԻՎԱՆԴՈՒԹՅՈՒՆՆԵՐՈՎ ԳՐԱՆՑՎԱԾ ԸՆԴՀԱՆՈՒՐ ՀԻՎԱՆԴՆԵՐԻ ԹԻՎԸ, 2015

Հիվանդություններ	ՀՄԴ 10	Մեծահասակներ		0-14 տարեկան երեխաներ		15-17 տարեկան երեխաներ			
		Գրանցվել են հիվանդներ ընդամենը	Դիսպանսերային հսկողություն տարեվերջին	Գրանցվել են հիվանդներ ընդամենը	Դիսպանսերային հսկողություն տարեվերջին	Գրանցվել են հիվանդներ ընդամենը	այդ թվում՝ պատանիներ	Դիսպանսերային հսկողություն տարեվերջին	այդ թվում՝ պատանիներ
Ընդամենը*		1744	1485	0	0	0	0	0	0
Թիրեոտոքսիկոզ (հիպերթիրեոզիդ)	E05	24	12	0	0	0	0	0	0
Աուտոիմուն թիրեոզիտ	E06.3	10	7						
Շաքարային դիաբետ տիպ 1	E10	301	278	0	0	0	0	0	0
Շաքարային դիաբետ տիպ 2	E11	1304	1104	0	0	0	0	0	0
Ամիլոիդոզ (պարբերական հիվանդություն)	E85.0	64	58	0	0	0	0	0	0

* առանց յոդի անբավարարությամբ պայմանավորված վահանաձև գեղձի հիվանդությունների

Աղյուսակ.8. «ԷՐԵՐՈՒՆԻ» ԲԿ-ՈՒՄ ԿՅԱՆՔՈՒՄ ԱՌԱՋԻՆ ԱՆԳԱՄ ԱԽՏՈՐՈՇՎԱԾ ՆԵՐՉԱՏԱԿԱՆ ՀԱՄԱԿԱՐԳԻ ՀԻՎԱՆԴՈՒԹՅՈՒՆՆԵՐՈՎ ՀԻՎԱՆԴՆԵՐԻ ԹԻՎԸ, 2015

Հիվանդություններ	ՀՄԴ 10	սեռ	0-14	15-17	Մեծահասակներ							
					Ընդամենը	18-24	25-39	40-49	50-59	60-65	65 և >	
Ընդամենը*			0	0	213							
Թիրեոտոքսիկոզ (հիպերթիրեոզիդ)	E05	ա	0	0	4	0	0	2	2	0	0	
		ի	0	0	8	0	0	4	4	0	0	
Աուտոիմուն թիրեոզիտ	E06.3	ա	0	0	3	0	2	1	0	0	0	
		ի	0	0	4	0	2	2	0	0	0	
Շաքարային դիաբետ տիպ 1	E10	ա	0	0	11	2	2	3	2	1	1	
		ի	0	0	8	1	2	1	2	1	1	
Շաքարային դիաբետ տիպ 2	E11	ա	0	0	60	0	0	21	10	10	19	
		ի	0	0	72	0	0	23	14	20	15	
Ամիլոիդոզ (պարբերական հիվանդություն)	E85.0	ա	0	0	2	0	1	1	0	0	0	
		ի	0	0	2	0	1	1	0	0	0	

* առանց յոդի անբավարարությամբ պայմանավորված վահանաձև գեղձի հիվանդությունների

«ՔԱՆԱՔԵՌ ԶԵՅԹՈՒՆ» ԲԺՇԿԱԿԱՆ ԿԵՆՏՐՈՆ ՓԲԸ

ԱՆՁՆԱԳՐԱՅԻՆ ՏՎՅԱԼՆԵՐ

Կադրային հագեցվածություն

✓ Բժիշկներ բոլոր մասնագիտություններով **87**

✓ Միջին բուժաշխատող **121**

Մահճակալային ֆոնդ

197 մահճակալ

Ընդունվել են հիվանդներ

6612

Հիվանդանոցային մահացություն

15

Վիրահատություններ

3610

Գործող բաժանմունքներ

✓ Վիրաբուժական 30 մահճակալ

✓ Ուրոլոգիական 15 մահճակալ

✓ Թերապևտիկ 15 մահճակալ

✓ Վնասվածքաբանական 10 մահճակալ

✓ Քիթ-կոկորդ-ականջաբանական 5 մահճակալ

✓ Նյարդաբանական 10 մահճակալ

✓ Ներզատաբանական 10 մահճակալ

✓ Դիմաճնոտային վիրաբուժության 15 մահճակալ

✓ Միկրովիրաբուժական 15 մահճակալ

✓ Ակնաբուժական մեծահասակների 35 մահճակալ

✓ Ակնաբուժական մանկական 5 մահճակալ

✓ Անոթային վիրաբուժության 10 մահճակալ

✓ Գինեկոլոգիական 10 մահճակալ

✓ Վերակենդանացման 12 մահճակալ

Ամբուլատոր ծառայություն

Աղյուսակ 1. ՀԻՎԱՆԴԱՆՈՑԱՅԻՆ ԲՈՒԺՕԳՆՈՒԹՅՈՒՆ ԻՐԱԿԱՆԱՑՆՈՂ ՀԻՄՆԱՐԿՆԵՐԻ ԳՈՐԾՈՒՆԵՈՒԹՅՈՒՆԸ

Բուժհիմնարկի անվանումը	Մահճակալների թիվը	Ընդունվել են հիվանդներ	Մահճակալի տարեկան միջին զբաղվածությունը օրերով	Մահացել են հիվանդանոցում	
				Բացարձակ թիվ	Հիվանդանոցային մահացություն (%)
Երևան - ընդամենը	7880	273023	255	3944	1.5
«Քանաքեռ-Զեյթուն» ԲԿ	197	6612	156	15	0.3

Աղյուսակ 1. շարունակություն

Բուժհիմնարկի անվանումը	Ծնունդների թիվը	Վիժումների թիվը	Կեսարյան հատումների թիվը	Վիրահատությունների թիվը
Երևան - ընդամենը	22696	6063	8006	96960
«Քանաքեռ-Զեյթուն» ԲԿ	0	0	0	3610

Աղյուսակ.2. «ՔԱՆԱՔԵՌ-ՁԵՅԹՈՒՆ» ԲԿ-Ի ՄԱՐԴԿԱՅԻՆ ՆԵՐՈՒԺ, 2015

ՀԻՎԱՆԴԱՆՈՑԱՅԻՆ ՕՂԱԿԻ ԲԺԻՇԿՆԵՐ									
Պաշտոնի անվանում	Զբաղված պաշտոնների քանակը	Ֆիզիկական անձերի քանակը		որոնցից՝ կանայք (սյուն.2-ից)	Ֆիզիկական անձերի թվաքանակը (սյուն.2-ից) տարիքային խմբեր				
		Ընդամենը (ներառյալ ֆիզ. արձ-ում, զին. ծառ-ում, գործուղ-ում գտնվող և այլ անձանց	Ներկա պահին աշխատող		22_34	35_44	45_54	55_64	65>
Բժիշկներ - ընդամենը *	52	87	84	57	14	23	29	16	5
Գործադիր մարմնի ղեկավար և տեղակալներ	3	3	3	2	0	0	0	3	0
Թերապևտներ - ընդամենը	2,5	5	5	5	0	0	2	3	0
Ներգատաբան	1,5	3	3	2	0	1	0	1	1
Նյարդաբան	1,5	3	3	3	1	0	1	0	1
Սրտաբան	0,5	0	0	0	0	0	0	0	0
Վիրաբույժ	1,5	3	3	1	1	0	2	0	0
Միկրովիրաբույժ	2	5	5	3	3	2	0	0	0
Պրոկտոլոգ	0,5	1	1	0	0	1	0	0	0
Վնասվածքաբան և օրթոպեդ	2	7	7	0	0	4	3	0	0
Ակնաբույժ	16	32	30	28	5	12	9	5	1
Քիթ - կոկոր - ականջաբան	1,5	3	3	1	0	1	2	0	0
Մանկաբարձ գինեկոլոգ	1	2	2	1	0	0	1	1	0
Անեսթեզիոլոգ	5	5	4	3	0	1	2	2	0
Ռենտգենոլոգ	1,5	3	3	3	0	0	2	0	1
Սոնոգրաֆիստ	1	2	2	2	1	0	1	0	0
Ուռուլոգ	2,5	3	3	0	0	1	1	1	0
Անոթային վիրաբույժ	1,5	1	1	0	0	0	1	0	0
Կլինիկական լաբորանտ	3,5	1	1	1	0	0	1	0	0
Վիրաբույժ ստոմատոլոգ	0,5	1	1	0	1	0	0	0	0
Օրթոպեդ ստոմատոլոգ	1	2	2	0	2	0	0	0	0
Հիվանդանոցային համաճարակաբան	1	1	1	1	0	0	1	0	0
Մանրէաբան	0,5	1	1	1	0	0	0	0	1
Բժիշկ վիճակագիր	0,5	0	0	0	0	0	0	0	0
Դեղագործության կազմակերպիչ և կառավարիչ	1,5	2	2	2	0	0	1	1	0
ՀԻՎԱՆԴԱՆՈՑԱՅԻՆ ՕՂԱԿԻ ՄԻՋԻՆ ԲՈՒԺԱՆՁՆԱԿԱԶՄ									
Պաշտոնի անվանում	Զբաղված պաշտոնների քանակը	Ֆիզիկական անձերի քանակը		որոնցից՝ կանայք (սյուն.2-ից)	Ֆիզիկական անձերի թվաքանակը (սյուն.2-ից) տարիքային խմբեր				
		Ընդամենը (ներառյալ ֆիզ. արձ-ում, զին. ծառ-ում, գործուղ-ում գտնվող և այլ անձանց	Ներկա պահին աշխատող		18-34	35_44	45_54	55_64	65>
Ընդամենը միջին բուժանձնակազմ՝ ըստ մասնագիտությունների և ծառայությունների	73	121	113	119	23	30	44	23	1
Վիրակապարանի բուժքույր	7	13	12	13	2	3	6	2	0
Բուժքույր անեսթեզիոլոգ	10	10	10	10	1	3	3	3	0
Ստոմատոլոգիայի բուժքույր	0,5	1	1	1	0	1	0	0	0
Այլ կաբինետների բուժքույրեր	45	84	78	84	16	21	31	16	0
Լաբորանտներ	6	7	6	7	2	2	2	1	0
Ռենտգեն լաբորանտներ և ռենտգեն տեխնիկներ	4	5	5	3	1	0	2	1	1
Միջին բուժվիճակագիր	0,5	1	1	1	1	0	0	0	0

«ԲԵԳԼԱՐՅԱՆ» ԲԿ ՓԲԸ

ԱՆՁՆԱԳՐԱՅԻՆ ՏՎՅԱԼՆԵՐ

Կադրային հագեցվածություն

✓ Բժիշկներ բոլոր մասնագիտություններով 57

✓ Միջին բուժաշխատող 65

Մահճակալային ֆոնդ

130 մահճակալ

Ընդունվել են հիվանդներ 3437

Հիվանդանոցային մահացություն 2

Ծնունդներ 1244

Վիժումներ 342

Կեսարյան հատումներ 528

Վիրահատություններ 1684

Գործող բաժանմունքներ

✓ Մանկաբարձական 20 մահճակալ

✓ Հղիության պաթոլոգիա 20 մահճակալ

✓ Գինեկոլոգիական 60 մահճակալ

✓ Մանկական գինեկոլոգիա 20 մահճակալ

✓ Դիմաձնոտային վիրբուժություն 10 մահճակալ

Ամբուլատոր ծառայություն

Աղյուսակ.1. ՀԻՎԱՆԴԱՆՈՑԱՅԻՆ ԲՈՒԺՕԳԼՈՒԹՅՈՒՆ ԻՐԱԿԱՆԱՑՆՈՂ ՀԻՄՆԱՐԿՆԵՐԻ ԳՈՐԾՈՒՆԵՈՒԹՅՈՒՆԸ

Բուժհիմնարկի անվանումը	Մահճակալների թիվը	Ընդունվել են հիվանդներ	Մահճակալի տարեկան միջին զբաղվածությունը օրերով	Մահացել են հիվանդանոցում	
				Բացարձակ թիվ	Հիվանդանոցային մահացություն (%)
Երևան - ընդամենը	7880	273023	255	3944	1.5
«Բեզլարյան» ԲԿ	130	3437	129	2	0.06

Աղյուսակ.1. շարունակություն

Բուժհիմնարկի անվանումը	Ծնունդների թիվը	Վիժումների թիվը	Կեսարյան հատումների թիվը	Վիրահատությունների թիվը
Երևան - ընդամենը	22696	6063	8006	96960
«Բեզլարյան» ԲԿ	1244	342	528	1684

Աղյուսակ.2. «ԲԵԳԼԱՐՅԱՆ» ԲԿ-Ի ՄԱՐԴԿԱՅԻՆ ՆԵՐՈՒԺ, 2015

ԱԱՊ ՕՂԱԿԻ ԲԺԻՇԿՆԵՐ									
Պաշտոնի անվանում	Զբաղված պաշտոնների քանակը	Ֆիզիկական անձերի քանակը		որոնցից՝ կանայք (սյուն 2-ից)	Ֆիզիկական անձերի թվաքանակը (սյուն.2-ից) տարիքային խմբեր				
		Ընդամենը (ներառյալ ֆիզ. արձ-ում, զին. ծառ-ում, գործուղ-ում գտնվող և այլ անձանց	Ներկա պահին աշխատող		22_34	35_44	45_54	55_64	65>
Բժիշկներ - ընդամենը *	6,25	12	12	10	2	4	4	1	1
Թերապևտներ - ընդամենը	1,5	2	2	0	1	0	0	1	0
Ակնաբույժ	1	1	1	1	0	0	0	0	1
Մանկաբարձ գինեկոլոգ	2	6	6	6	1	2	3	0	0
Սոնոգրաֆիստ	1,5	2	2	2	0	1	1	0	0
Թերապևտ ստոմատոլոգ	0,25	1	1	1	0	1	0	0	0
ԱԱՊ ՕՂԱԿԻ ՄԻՋԻՆ ԲՈՒԺԱՆՁՆԱԿԱԶՄ									
Պաշտոնի անվանում	Զբաղված պաշտոնների քանակը	Ֆիզիկական անձերի քանակը		որոնցից՝ կանայք (սյուն 2-ից)	Ֆիզիկական անձերի թվաքանակը (սյուն.2-ից) տարիքային խմբեր				
		Ընդամենը (ներառյալ ֆիզ. արձ-ում, զին. ծառ-ում, գործուղ-ում գտնվող և այլ անձանց	Ներկա պահին աշխատող		18_34	35_44	45_54	55_64	65>
Ընդամենը միջին բուժանձնակազմ՝ ըստ մասնագիտությունների և ծառայությունների	4	6	6	6	1	1	1	2	1
Ֆունկցիոնալ ախտորոշման	1	1	1	1	0	0	0	0	1
Մանկաբարձուհի	2	4	4	4	1	1	1	1	0
Այլ միջին անձնակազմ	1	1	1	1	0	0	0	1	0

ՀԻՎԱՆԴԱՆՈՑԱՅԻՆ ՕՂԱԿԻ ԲԺԻՇԿՆԵՐ									
Պաշտոնի անվանում	Զբաղված պաշտոնների քանակը	Ֆիզիկական անձերի քանակը		որոնցից՝ կանայք (սյուն 2-ից)	Ֆիզիկական անձերի թվաքանակը (սյուն.2-ից) տարիքային խմբեր				
		Ընդամենը (ներառյալ ֆիզ. արձ-ում, զին. ծառ-ում, գործուղ-ում գտնվող և այլ անձանց	Ներկա պահին աշխատող		22_34	35_44	45_54	55_64	65^
Բժիշկներ - ընդամենը *	31,75	45	44	28	6	8	13	8	10
Գործադիր մարմնի ղեկավար և տեղակալներ	1	1	1	0	0	0	0	0	1
Սեռախտաբան	0,75	1	1	0	0	0	0	0	1
Նեոնատոլոգ	3,5	5	5	5	0	0	4	0	1
Մանկական քիթ-կոկորդ-ականջաբան	0,5	1	1	1	0	1	0	0	0
Մանկական գինեկոլոգ	1,5	2	2	2	0	1	0	0	1
Մանկաբարձ գինեկոլոգ	15,5	22	21	14	5	5	6	2	4
Անեսթեզիոլոգ	2	3	3	0	0	0	0	2	1
Ֆիզիոթերապևտ	0,75	1	1	0	0	0	1	0	0
Ռենտգենոլոգ	0,5	1	1	0	0	0	1	0	0
Կլինիկական լաբորանտ	4	6	6	6	1	0	1	3	1
Դիմաձևտուային վիրաբույժ	0,5	1	1	0	0	1	0	0	0
Հիվանդանոցային համաճարակաբան	0,75	1	1	0	0	0	0	1	0
Բժիշկ վիճակագիր	0,5	0	0	0	0	0	0	0	0
ՀԻՎԱՆԴԱՆՈՑԱՅԻՆ ՕՂԱԿԻ ՄԻՋԻՆ ԲՈՒԺԱՆՁՆԱԿԱԶՄ									
Պաշտոնի անվանում	Զբաղված պաշտոնների քանակը	Ֆիզիկական անձերի քանակը		որոնցից՝ կանայք (սյուն 2-ից)	Ֆիզիկական անձերի թվաքանակը (սյուն.2-ից) տարիքային խմբեր				
		Ընդամենը (ներառյալ ֆիզ. արձ-ում, զին. ծառ-ում, գործուղ-ում գտնվող և այլ անձանց	Ներկա պահին աշխատող		18-34	35_44	45_54	55_64	65^
Ընդամենը միջին բուժանձնակազմ՝ ըստ մասնագիտությունների և ծառայությունների	58,5	59	57	59	14	7	23	14	1
Բուժքույր նեոնատոլոգ	7	7	7	7	0	1	6	0	0
Բուժքույր անեսթեզիոլոգ	5	5	5	5	1	0	2	2	0
Այլ կաբինետների բուժքույրեր	18,5	19	17	19	4	4	8	2	1
Մանկաբարձուհի	20	20	20	20	9	2	4	5	0
Լաբորանտներ	8	8	8	8	0	0	3	5	0
Դեղագործ	2	2	2	2	0	0	0	2	0

Աղյուսակ.4. «ԲԵԳԼԱՐՅԱՆ» ԲԿ -ՈՒՄ ԱՐՁԱՆԱԳՐՎԱԾ ՀԻՎԱՆԴՈՒԹՅՈՒՆՆԵՐՆ ԸՍՏ ՆՈՋՈԼՈԳԻԱՆԵՐԻ, 2015

Գլուխների և առանձին հիվանդությունների անվանումը	ՀՄԴ 10	Մեծահասակներ		
		Գրանցվել են տվյալ հիվանդությամբ		Դիսպանսերային հսկողության տակ են հաշվետու տարեվերջին
		Ընդամենը	այդ թվում՝ կյանքում առաջին անգամ ախտորոշված	
Ընդամենը	A00-T98	1435	432	182
Հղիություն, ծննդաբերություն և հետծննդյան շրջան	000-075, 081-099	1435	432	182

«ՍՈՒՐԲ ԱՍՏՎԱԾԱՄԱՅՐ» ԲԺՇԿԱԿԱՆ

ԿԵՆՏՐՈՆ ՓԲԸ

ԱՆՁՆԱԳՐԱՅԻՆ ՏՎՅԱԼՆԵՐ

Կադրային հագեցվածություն

- ✓ Բժիշկներ բոլոր մասնագիտություններով 167
- ✓ Միջին բուժաշխատող 292

Մահճակալային ֆոնդ

265 մահճակալ

Ընդունվել են հիվանդներ

8850

Հիվանդանոցային մահացություն

102

Վիրահատություններ

2498

Գործող բաժանմունքներ

- ✓ Նյարդաբանական մանկական 20 մահճակալ
- ✓ Նյարդավիրաբուժական 20 մահճակալ
- ✓ Դիմաձնոտային մանկական 10 մահճակալ
- ✓ Կրծքային վիրաբուժության մանկական 20 մահճակալ
- ✓ Քիթ-կոկորդ-ականջաբանական մանկական 10 մահճակալ
- ✓ Վնասվածքաբանական մանկական 30 մահճակալ
- ✓ Աղետամոքսաբանական մանկական 20 մահճակալ
- ✓ Վիրաբուժական մանկական 20 մահճակալ
- ✓ Մանկաբուժական 50 մահճակալ
- ✓ Թերապևտիկ 30 մահճակալ
- ✓ Վիրաբուժական մեծահասակների 25 մահճակալ
- ✓ Պլաստիկ վիրաբուժական 10 մահճակալ
- ✓ Վերակենդանացման մանկական 18 մահճակալ

Ամբուլատոր ծառայություն

Աղյուսակ.1. ՀԻՎԱՆԴԱՆՈՑԱՅԻՆ ԲՈՒԺՕԳՆՈՒԹՅՈՒՆ ԻՐԱԿԱՆԱՑՆՈՂ ՀԻՄՆԱՐԿՆԵՐԻ ԳՈՐԾՈՒՆԵՈՒԹՅՈՒՆԸ

Բուժհիմնարկի անվանումը	Մահճակալների թիվը	Ընդունվել են հիվանդներ	Մահճակալի տարեկան միջին զբաղվածու թյունը օրերով	Մահացել են հիվանդանոցում	
				Բացարձակ թիվ	Հիվանդանոցային մահացություն (%)
Երևան - ընդամենը	7880	273023	255	3944	1.5
«Սուրբ Աստվածամայր» ԲԿ	265	8850	250	102	1.2

Աղյուսակ.1. շարունակություն

Բուժհիմնարկի անվանումը	Ծնունդների թիվը	Վիժումների թիվը	Կեսարյան հատումների թիվը	Վիրահատությունների թիվը
Երևան - ընդամենը	22696	6063	8006	96960
«Սուրբ Աստվածամայր» ԲԿ	0	0	0	2498

Աղյուսակ.2. «ՍՈՒՐԲ ԱՍՏՎԱԾԱՄԱՅՐ» ԲԿ-Ի ՄԱՐԴԿԱՅԻՆ ՆԵՐՈՒԺ, 2015

ԱԱՊ ՕՂԱԿԻ ԲԺԻՇԿՆԵՐ									
Պաշտոնի անվանում	Զբաղված պաշտոնների քանակը	Ֆիզիկական անձերի քանակը		որոնցից՝ կանայք (սյուն 2-ից)	Ֆիզիկական անձերի թվաքանակը (սյուն.2-ից) տարիքային խմբեր				
		Ընդամենը (ներառյալ ֆիզ. արձ-ում, զին. ծառ-ում, գործուղ-ում գտնվող և այլ անձանց	Ներկա պահին աշխատող		22_34	35_44	45_54	55_64	65>
Բժիշկներ - ընդամենը *	67	66	64	60	7	14	17	17	11
Գործադիր մարմնի ղեկավար և տեղակալներ	1	1	1	1	0	0	0	0	1
Թերապևտներ - ընդամենը	16	16	15	16	1	4	2	8	1
նրանցից տեղամասային	16	16	15	16	1	4	2	8	1
Դեռահասային բժիշկ	0,5	0	0	0	0	0	0	0	0
Ներգատաբան	3	3	3	3	2	0	0	1	0
Մանկաբույժներ ընդամենը	23	21	21	21	0	1	11	5	4
նրանցից տեղամասային	23	21	21	21	0	1	11	5	4
Մանկական սրտաբան	1	1	1	1	0	1	0	0	0
Մանկական ինֆեկցիոնիստ	1	1	1	1	0	0	1	0	0
Մանկական նյարդաբան	1	1	1	1	0	1	0	0	0
Մանկական մաշկաբան	1	1	1	1	0	0	1	0	0
Մանկական վիրաբույժ	1	1	1	0	0	0	0	0	1
Մանկական ակնաբույժ	1	1	1	1	0	1	0	0	0
Մանկական քիթ – կոկոր - ականջաբան	1	1	1	1	1	0	0	0	0
Մանկական գինեկոլոգ	1	1	1	1	0	0	0	1	0
Նյարդաբան	1	1	1	1	1	0	0	0	0
Սրտաբան	1	1	1	1	0	0	0	1	0
Մաշկաբան վեներոլոգ	2	2	2	0	1	0	1	0	0
Վիրաբույժ	1	1	1	0	0	0	0	0	1
Ուռուցքաբան	1	1	1	0	0	0	1	0	0
Ակնաբույժ	1	1	1	1	0	1	0	0	0
Մանկաբարձգինեկոլոգ	3	4	3	4	1	2	0	0	1
ԷԿԳ-մասնագետ	1	1	1	1	0	1	0	0	0
Սոնոգրաֆիստ	1	1	1	1	0	1	0	0	0
Ինֆեկցիոնիստ	1	1	1	1	0	0	0	1	0
Ուռուլոգ	0,5	1	1	0	0	1	0	0	0
Բժիշկ վիճակագիր	1	1	1	1	0	0	0	0	1
Այլ մասնագետ	1	1	1	1	0	0	0	0	1
ԱԱՊ ՕՂԱԿԻ ՄԻՋԻՆ ԲՈՒԺԱՆՁՆԱԿԱԶՄ									
Պաշտոնի անվանում	Զբաղված պաշտոնների քանակը	Ֆիզիկական անձերի քանակը		որոնցից՝ կանայք (սյուն 2-ից)	Ֆիզիկական անձերի թվաքանակը (սյուն.2-ից) տարիքային խմբեր				
		Ընդամենը (ներառյալ ֆիզ. արձ-ում, զին. ծառ-ում, գործուղ-ում գտնվող և այլ անձանց	Ներկա պահին աշխատող		18-34	35_44	45_54	55_64	65>
Ընդամենը միջին բուժանձնակազմ՝ ըստ մասնագիտությունների և ծառայությունների	84	85	80	85	12	17	26	21	9
Մանկական բուժքույր	26	27	22	27	4	7	13	3	0
Այլ կաբինետների բուժքույրեր	51	51	51	51	6	10	10	16	9
Ֆունկցիոնալ ախտորոշման	1	1	1	1	1	0	0	0	0
Մանկաբարձուհի	1	1	1	1	0	0	1	0	0
Լաբորանտներ	3	3	3	3	0	0	1	2	0
Միջին բուժվիճակագիր	2	2	2	2	1	0	1	0	0

Աղյուսակ 3 «ՍՈՒՐԲ ԱՍՏՎԱԾԱՄԱՅԻՐ» ԲԿ-Ի ՄԱՐԴԿԱՅԻՆ ՆԵՐՈՒԺ, 2015

ՀԻՎԱՆԴԱՆՈՑԱՅԻՆ ՕՂԱԿԻ ԲԺՇԿՆԵՐ									
Պաշտոնի անվանում	Զբաղված պաշտոնների քանակը	Ֆիզիկական անձերի քանակը		որոնցից՝ կանայք (սյուն 2-ից)	Ֆիզիկ անձերի թվաքանակը (սյուն.2-ից) տարիք խմբ.				
		Ընդամենը (ներառյալ ֆիզ. արձ-ում, զին. ծառ-ում, գործուղ-ում գտնվող և այլ անձանց	Ներկա պահին աշխատող		22_34	35_44	45_54	55_64	65>
Բժիշկներ - ընդամենը *	109,5	101	98	54	20	19	28	26	8
Գործադիր մարմնի ղեկավար և տեղակալ.	6	6	6	2	1	1	0	3	1
Թերապևտներ - ընդամենը	3	3	3	2	1	0	1	1	0
Աղետամոքսաբան	4	4	4	3	0	0	1	2	1
Մանկաբույժներ ընդամենը	10	11	9	10	2	3	2	2	2
Նեոնատոլոգ	2,5	3	2	3	1	2	0	0	0
Մանկական սրտաբան	1	1	1	1	1	0	0	0	0
Մանկական ինֆեկցիոնիստ	1	1	1	1	0	1	0	0	0
Մանկական նյարդաբան	3	3	3	3	0	0	2	1	0
Մանկական վնասվածքաբան և օրթոպեդ	5	4	4	0	0	0	3	0	1
Մանկական վիրաբույժ	7	8	8	1	4	1	2	0	1
Մանկական քիթ - կոկորդ - ականջաբան	3	2	2	0	1	0	1	0	0
Մանկական նյարդավիրաբույժ	5	7	7	1	2	3	0	2	0
Մանկական անեսթեզիոլոգ/ռեանիմատոլոգ	15	14	14	9	1	1	7	5	0
Նյարդաբան	4	4	4	3	0	0	1	1	2
Սրտաբան	1	1	1	1	0	0	1	0	0
Վիրաբույժ	2	3	3	0	0	1	1	1	0
Կրծքային վիրաբույժ	2	2	2	0	0	1	0	1	0
Վնասվածքաբան և օրթոպեդ	4	4	4	0	2	0	1	1	0
Ֆիզիոթերապևտ	2	2	2	2	0	0	0	2	0
Ռեֆլեքսոթերապևտ	1	1	1	1	0	0	1	0	0
Էնդոսկոպիստ	1	1	1	0	0	0	1	0	0
Ռենտգենոլոգ	3	3	3	3	0	1	1	1	0
Սոնոգրաֆիստ	3	3	3	2	0	2	0	1	0
Կոմպյուտերային տոմոգրաֆիկ և միջուկամագ-նեզոնանս ախտորոշ մասնագետ	2	1	1	0	1	0	0	0	0
Պլաստիկ և վերականգնողական վիրաբույժ	2	1	1	0	1	0	0	0	0
Ախտաբան և կլինիկական մորֆոլոգ	2	3	3	1	0	2	0	1	0
Կլինիկական լաբորանտ	9	1	1	1	0	0	0	1	0
Դիմաձևտային վիրաբույժ	3	2	2	2	2	0	0	0	0
Հիվանդանոցային համաճարակաբան	1	1	1	1	0	0	1	0	0
Մանրէաբան	1	1	1	1	0	0	1	0	0
Բժիշկ վիճակագիր	1	0	0	0	0	0	0	0	0
Դեղագործության կազմակերպիչ և կառավ.	4	3	3	3	1	0	0	2	0
ՀԻՎԱՆԴԱՆՈՑԱՅԻՆ ՕՂԱԿԻ ՄԻՋԻՆ ԲՈՒԺԱՆՁՆԱԿԱԶՄ									
Պաշտոնի անվանում	Զբաղված պաշտոնների քանակը	Ֆիզիկական անձերի քանակը		որոնցից՝ կանայք (սյուն 2-ից)	Ֆիզիկ անձերի թվաքանակը (սյուն.2-ից) տարիք խմբ.				
		Ընդամենը (ներառյալ ֆիզ. արձ-ում, զին. ծառ-ում, գործուղ-ում գտնվող և այլ անձանց	Ներկա պահին աշխատող		18_34	35_44	45_54	55_64	65>
Ընդամենը միջին բուժանձնակազմ	196	207	195	206	59	28	86	27	7
Մանկական բուժքույր	10	10	10	10	5	3	1	1	0
Վիրակապարանի բուժքույր	3	3	3	3	0	0	1	2	0
Բուժքույր անեսթեզիոլոգ	5	5	5	5	2	1	0	2	0
Ֆիզիոթերապևտիկ և վերականգ. բուժքույր	2	2	2	2	0	0	0	1	1
Այլ կաբինետների բուժքույրեր	150	160	148	160	50	20	70	15	5
Ֆունկցիոնալ ախտորոշման	3	4	4	4	0	0	2	2	0
Պաթանատոմիայի և կլինիկական մորֆ	2	2	2	2	0	0	1	1	0
Լաբորանտներ	13	15	15	15	2	3	7	2	1
Ռենտգեն լաբորանտներ և ռենտգեն տեխ	4	2	2	1	0	0	2	0	0
Միջին բուժվիճակագիր	1	1	1	1	0	0	1	0	0
Այլ միջին անձնակազմ	3	3	3	3	0	1	1	1	0
Դեղագործ	3	3	3	3	1	1	1	0	0
Բուժական մերսող	3	3	3	3	1	0	1	1	0

Աղյուսակ.4. «ՍՈՒՐԲ ԱՍՏՎԱԾԱՄԱՅՐ» ԲԿ-ՈՒՄ ԱՐՁԱՆԱԳՐՎԱԾ ՀԻՎԱՆԴՈՒԹՅՈՒՆՆԵՐՆ ԸՍՏ ՏԱՐԻՔԱՅԻՆ ԽՄԲԵՐԻ ԵՎ ՆՈՂՈԼՈԳԻԱՆԵՐԻ, 2015

Գլուխների և առանձին հիվանդությունների անվանումը	ՀՄԴ 10	Մեծահասակներ			Երեխաներ(0-14 տարեկան)			Երեխաներ (15-17 տարեկան)					
		Գրանցվել են տվյալ հիվանդությամբ		Դիսպանսերային հսկողության տակ են հաշվետու տարեվերջին	Գրանցվել են տվյալ հիվանդությամբ		Դիսպանսերային հսկողության տակ են հաշվետու տարեվերջին	Գրանցվել են տվյալ հիվանդությամբ				Դիսպանսերային հսկողության տակ են հաշվետու տարեվերջին	
		Ընդամենը	այդ թվում՝ կյանքում առաջին անգամ ախտորոշված		Ընդամենը	այդ թվում՝ կյանքում առաջին անգամ ախտորոշված		Ընդամենը	այդ թվում՝ պատանիներ	Ընդամենը	այդ թվում՝ պատանիներ	Ընդամենը	այդ թվում՝ պատանիներ
				Ընդամենը			Ընդամենը						
Ընդամենը	A00-T98	19060	9793	4803	17268	15548	1841	1807	1052	1441	855	354	169
այդ թվում՝ Վարակիչ և մակարածական հիվանդություններ	A00-B99	288	264	38	788	575	2	33	21	30	18	1	1
Նորագոյացություններ	C00-D48	583	185	502	105	72	23	26	12	14	8	12	7
Արյան և արունաստեղծ օրգանների հիվանդություններ, առանձին խանգարումներ՝ իմունային մեխանիզմի ներգրավմամբ	D50-D89	29	6	24	159	63	84	3	1	1	0	1	1
դրանցից՝ սակավարյունություններ (անեմիաներ)	D50-D64	25	3	21	141	58	73	2	0	1	0	0	0
արյան մակարդեղիության խանգարումներ	D65-D68	0	0	0	7	2	4	0	0	0	0	0	0
առանձին խանգարումներ իմուն մեխանիզմների ներգրավմամբ	D80-D89	0	0	0	6	3	6	1	1	0	0	1	1
զլխի այլ հիվանդություններ		4	3	3	5	0	1	0	0	0	0	0	0
Ներզատական համակարգի հիվանդություններ, սնուցման, նյութափոխանակության և իմունիտետի խանգարումներ	E00-E90	1311	219	1299	451	271	232	141	49	89	21	100	35
Հոգեկան խանգարումներ	F00-F99	276	276	11	398	360	36	28	11	24	8	1	1
Նյարդային համակարգի և զգայարանների հիվանդ-ներ	G00-G99	1365	838	126	681	459	213	120	60	64	23	30	19
դրանցից՝ Պարկինսոնի հիվանդություն	G20- G21	20	1	4	0	0	0	0	0	0	0	0	0
Ալցհեյմերի հիվանդություն	G30	1	1	1	0	0	0	0	0	0	0	0	0

Գլուխների և առանձին հիվանդությունների անվանումը	ՀՄԴ 10	Մեծահասակներ			Երեխաներ(0-14 տարեկան)			Երեխաներ (15-17 տարեկան)					
		Գրանցվել են տվյալ հիվանդությամբ		Դիսպանսերային հսկողության տակ են հաշվետու տարեվերջին	Գրանցվել են տվյալ հիվանդությամբ ընդամենը		Դիսպանսերային հսկողության տակ են հաշվետու տարեվերջին	Գրանցվել են տվյալ հիվանդությամբ				Դիսպանսերային հսկողության տակ են հաշվետու տարեվերջին	
		Ընդամենը	այդ թվում՝ կյանքում առաջին անգամ ախտորոշված		Ընդամենը	այդ թվում՝ կյանքում առաջին անգամ ախտորոշված		Ընդամենը	այդ թվում պատանիներ	այդ թվում՝ առաջին անգամ ախտորոշված		Ընդամենը	այդ թվում՝ պատանիներ
				Ընդամենը			այդ թվում՝ առաջին անգամ ախտորոշված			Ընդամենը	այդ թվում՝ պատանիներ		
էպիլեպսիա , էպիլեպտիկ ստատուս	G40-G41	209	10	42	61	15	54	21	12	0	0	8	5
առանձին նյարդերի, նյարդարմատների, հյուսակների եւ ծայրմասային նյարդային համակ.ախահարումներ և պոլիներոպաթիաներ	G50-G72	159	33	6	48	36	8	11	5	11	5	1	1
մանկական ուղեղային պարալիզ	G80	0	0	0	51	4	46	4	2	0	0	1	0
դասի այլ հիվանդություններ		976	793	73	521	404	105	84	41	53	18	20	13
Աչքի եւ նրա հավելյալ ապարատի հիվանդություններ	H00-H59	4173	930	150	1405	1181	272	208	102	105	58	112	51
դրանցից՝ կատարակտա (ոսպնյակի պղտորում)	H25-H26	521	82	66	0	0	0	0	0	0	0	0	0
գլաուկոմա	H40	464	18	35	0	0	0	0	0	0	0	0	0
կարճատեսություն	H52.1	300	132	49	195	106	111	66	31	28	13	47	20
գլխի այլ հիվանդություններ		2888	698	0	1210	1075	161	142	71	77	45	65	31
Ականջի եւ պտկածեւ ելունի հիվանդություններ	H60-H95	597	596	53	689	670	22	38	29	35	28	1	0
դրանցից՝ քրոնիկական օտիտ (միջին ականջի քրոնիկական բորբոքում)	H65.2-9, H66.1-4,9 մաս	225	224	53	3	1	1	1	0	0	0	1	0
գլխի այլ հիվանդություններ		372	372	0	686	669	21	37	29	35	28	0	0
Արյան շրջանառության համակարգի հիվանդություններ	I00-I99	4184	1199	1710	106	81	20	44	38	37	31	4	4
Շնչառական օրգանների հիվանդություններ	J00-J99	2966	2795	283	8250	8167	301	635	429	620	418	4	3
դրանցից՝ թոքաբորբեր	J12-J18	149	149	120	34	34	34	3	2	3	2	1	1
ալերգիկ ընկիտ	J30.1-4	122	122	0	98	91	5	15	12	13	10	0	0
քրոնիկական ընկիտ, նազոֆարինգիտ, ֆարինգիտ եւ սինուսիտ	J31-J32	252	252	0	12	7	6	17	11	17	11	0	0

Գլուխների և առանձին հիվանդությունների անվանումը	ՀՄԴ 10	Մեծահասակներ			Երեխաներ(0-14 տարեկան)			Երեխաներ (15-17 տարեկան)					
		Գրանցվել են տվյալ հիվանդությամբ		Դիսպանսերային հսկողության տակ են հաշվետու տարեվերջին	Գրանցվել են տվյալ հիվանդությամբ		Դիսպանսերային հսկողության տակ են հաշվետու տարեվերջին	Գրանցվել են տվյալ հիվանդությամբ				Դիսպանսերային հսկողության տակ են հաշվետու տարեվերջին	
								Ընդամենը	այդ թվում՝ կյանքում առաջին անգամ ախտորոշված	Ընդամենը	այդ թվում՝ կյանքում առաջին անգամ ախտորոշված		
		Ընդամենը	այդ թվում՝ կյանքում առաջին անգամ ախտորոշված	Ընդամենը	այդ թվում՝ պատանիներ	Ընդամենը	այդ թվում՝ պատանիներ						
նշիկների եւ գեղձանմանների աղետոհիւղների քրոնիկական հիվանդություններ, հարնշիկային թարախակույտ	J35-J36	106	101	4	545	482	246	16	8	5	1	2	1
քրոնիկական եւ չճշտված բրոնխիտ	J40-J42	141	0	130	0	0	0	0	0	0	0	0	0
թոքերի այլ քրոնիկական խցանող հիվանդություններ	J44	0	0	0	1	0	1	0	0	0	0	0	0
ասթմա (հեղձուկ), ասթմատիկ ստատուս	J45-J46	29	4	29	9	2	9	3	3	1	1	1	1
գլխի այլ հիվանդություններ		2167	2167	0	7551	7551	0	581	393	581	393	0	0
Մարսողական օրգանների հիվանդություններ	K00-K93	341	75	243	792	592	178	64	37	45	23	30	18
դրանցից՝ ստամոքսի խոց	K25	59	3	59	4	1	4	2	1	1	0	1	0
տասներկումատնյա աղու խոց	K26	12	1	12	2	0	2	0	0	0	0	0	0
ստամոքսի և տասներկումատնյա աղու բորբոքում	K29	60	26	48	51	21	25	14	8	7	3	13	7
մարսողության խանգարումներ (դիսպեպսիա), ստամոքսի ֆունկցիոնալ խանգարումներ	K30 – K31	0	0	0	122	115	0	5	0	5	0	0	0
ոչ ինֆեկցիոն էնտերիտ և կոլիտ	K50-K52	48	11	43	5	4	1	0	0	0	0	0	0
յարդի հիվանդություններ	K70-K76	38	2	34	0	0	0	0	0	0	0	0	0
այդ թվում՝ յարդի ցիռոզ	K70.3,K71.7,K74.3-6	2	1	2	0	0	0	0	0	0	0	0	0
լեղապարկի եւ լեղուղիների հիվանդություններ	K80-K83	68	23	42	174	39	74	10	8	3	3	10	7
ենթաստամոքսային գեղձի հիվանդություններ	K85-K86	9	1	5	3	0	3	2	1	1	0	2	1
գլխի այլ հիվանդություններ		47	8	0	431	412	69	31	19	28	17	4	3
Մաշկի և ենթամաշկային բջջանքի հիվանդություններ	L00-L99	520	515	66	1254	1152	111	169	102	133	82	18	11

Գլուխների և առանձին հիվանդությունների անվանումը	ՀՄԴ 10	Մեծահասակներ			Երեխաներ(0-14 տարեկան)			Երեխաներ (15-17 տարեկան)					
		Գրանցվել են տվյալ հիվանդությամբ		Դիսպանսերային հսկողության տակ են հաշվետու տարեվերջին	Գրանցվել են տվյալ հիվանդությամբ		Դիսպանսերային հսկողության տակ են հաշվետու տարեվերջին	Գրանցվել են տվյալ հիվանդությամբ				Դիսպանսերային հսկողության տակ են հաշվետու տարեվերջին	
								Ընդամենը	այդ թվում՝ կյանքում առաջին անգամ ախտորոշված	Ընդամենը	այդ թվում՝ պատանիներ		Ընդամենը
		Ընդամենը	այդ թվում՝ կյանքում առաջին անգամ ախտորոշված	Ընդամենը	այդ թվում՝ պատանիներ	Ընդամենը	այդ թվում՝ պատանիներ						
դրանցից՝ ատոպիկ մաշկաբորբ	L20	28	28	26	81	46	35	11	7	3	2	5	3
հպումային մաշկաբորբ	L23-L25	137	137	12	68	65	0	7	4	5	2	0	0
զլխի այլ հիվանդություններ		355	350	28	1105	1041	76	151	91	125	78	13	8
Մկանակմախքային համակարգի և շարակցական հյուսվածքի հիվանդություններ	M00-M99	607	224	106	411	353	38	94	59	70	50	2	1
դրանցից՝ ռեակտիվ հոդախտներ	M02	0	0	0	31	23	7	10	6	6	4	2	1
ռևմատոիդ հոդաբորբ	M05-M06	17	8	0	1	0	1	0	0	0	0	0	0
արտրոզներ	M15-M19	420	91	15	0	0	0	0	0	0	0	0	0
շարակցական հյուսվածքի համակարգային ախտահարումներ	M30-M35	0	0	0	2	1	1	0	0	0	0	0	0
զլխի այլ հիվանդություններ		170	125	91	377	329	29	84	53	64	46	0	0
Միզասեռական համակարգի հիվանդություններ	N00-N99	838	694	171	494	436	48	64	11	49	7	24	7
դրանցից՝ գլոմերուլյար հիվանդություններ	N00-N07	5	1	0	8	1	7	1	1	0	0	1	1
երիկամի տուբուլոինտերստիցիալ հիվանդություններ	N10-N15	0	0	0	10	3	9	2	2	2	2	2	2
երիկամային անբավարարություն	N17-N19	8	7	7	0	0	0	0	0	0	0	0	0
միզաքարային հիվանդություն	N20-N23	44	32	0	3	0	3	6	2	4	1	4	1
երիկամի եւ միզածորանի այլ հիվանդություններ	N25-N28	17	2	17	0	0	0	0	0	0	0	0	0
շագանակագեղձի հիվանդություններ	N40-N42	46	46	0	0	0	0	0	0	0	0	0	0
կրծքագեղձի բարորակ դիսպլազիա		15	5	0	0	0	0	0	0	0	0	0	0
փողաբորբ և ձվարանաբորբ	N70	15	3	0	1	0	1	0	0	0	0	0	0
էնդոմետրիոզ	N80	11	3	4	0	0	0	0	0	0	0	0	0
արգանդի պարանոցի էրոզիա եւ էկտրոպիոն	N86	86	16	7	0	0	0	0	0	0	0	0	0
դաշտանի խանգարումներ	N91-N94 մաս	101	95	8	9	12	9	3	14	0	6	0	10

Գյուղատնտեսական և անասնապահության հիվանդությունների անվանումը	ՀՄԴ 10	Մեծահասակներ			Երեխաներ(0-14 տարեկան)			Երեխաներ (15-17 տարեկան)					
		Գրանցվել են տվյալ հիվանդությամբ		Դիսպանսերային հսկողության տակ են հաշվետու տարեվերջին	Գրանցվել են տվյալ հիվանդությամբ ընդամենը		Դիսպանսերային հսկողության տակ են հաշվետու տարեվերջին	Գրանցվել են տվյալ հիվանդությամբ				Դիսպանսերային հսկողության տակ են հաշվետու տարեվերջին	
		Ընդամենը	այդ թվում՝ կյանքում առաջին անգամ ախտորոշված		Ընդամենը	այդ թվում՝ կյանքում առաջին անգամ ախտորոշված		Ընդամենը	այդ թվում՝ պատանիներ	այդ թվում՝ կյանքում առաջին անգամ ախտորոշված		Ընդամենը	այդ թվում՝ պատանիներ
				Ընդամենը			այդ թվում՝ պատանիներ			Ընդամենը	այդ թվում՝ պատանիներ		
դաշտանադադարի եւ շուրջդաշտ շրջանի խանգարումներ	N95	63	62	4	0	0	0	0	0	0	0	0	0
կանանց ամլություն	N97	9	9	2	0	0	0	0	0	0	0	0	0
գլխի այլ հիվանդություններ		418	413	122	461	423	26	41	6	37	4	7	3
Հղիություն, ծննդաբերություն և հետծննդյան շրջան	O00-O75, O81-O99	150	150	0	0	0	0	0	0	0	0	0	0
Պերինատալ շրջանում առաջացող առանձին վիճակներ	P00 - P96	0	0	0	121	113	8	0	0	0	0	0	0
Բնածին զարգաց. արատներ, դեֆորմաց. և քրոմոսոմային շեղ.	Q00-Q99	3	0	3	323	195	215	35	26	20	15	14	10
դրանցից՝ արյան շրջանառության համակարգի բնածին արատներ	Q20-Q28	3	0	3	85	24	75	7	5	1	0	3	3
գլխի այլ հիվանդություններ		0	0	0	238	171	140	28	21	19	15	11	7
Ախտանիշներ, նշաններ, կլինիկական ու լաբորատոր հետազոտ հայտնաբեր.ախտաբան. շեղումներ այլ դաս.չդասակարգված	R00-R99	0	0	0	290	257	38	31	16	31	16	0	0
Վնասվածքներ, թունավորում.և արտաքին պատճառ. ներգործության որոշ այլ հետևանքներ	S00-T98	829	827	18	551	551	0	74	49	74	49	0	0
դրանցից՝ կոտրվածքներ	S02,12,22, 32,42,52,6 2,72,82,92 ,T02,08,10 ,12,14.2	255	255	0	97	97	0	8	7	8	7	0	0
ջերմային եւ քիմիական այրվածք	T20-T32	11	11	0	14	14	0	3	2	3	2	0	0
թունավորումներ դեղամիջոցներից, դեղորայքներից,կենսաբ. նյութերից և առավել ոչ բժշկական նշանակութ. նյութերի թունավոր ազդեցություններից	T36-T65	0	0	0	2	2	0	0	0	0	0	0	0
գլխի այլ հիվանդություններ		563	561	18	438	438	0	63	40	63	40	0	0

Աղյուսակ 5. «ՍՈՒՐԲ ԱՍՏՎԱԾԱՄԱՅՐ» ԲԺՇԿԱԿԱՆ ԿԵՆՏՐՈՆՈՒՄ ԱՐՅԱՆ ՇՐՋԱՆԱՌՈՒԹՅԱՆ ՀԱՄԱԿԱՐԳԻ ՀԻՎԱՆԴՈՒԹՅՈՒՆՆԵՐՈՎ ԳՐԱՆՑՎԱԾ ԸՆԴՀԱՆՈՒՐ ՀԻՎԱՆԴՆԵՐԻ ԹԻՎԸ, 2015

Հիվանդություն	ՀՄԴ 10	Մեծահասակներ	0-14 տարեկան	15-17 տարեկան
Արյան շրջանառության համակարգի հիվանդություններ՝ ընդամենը	I00-I99	4184	106	44
Սրտի քրոնիկ ռևմատիկ հիվանդություններ	I05-I09	22	0	0
Գերճնշումային հիվանդություններ	I10-I13	1484	0	0
Սրտի իշեմիկ հիվանդություն	I20-I25	1971	0	0
այդ թվում՝ կրծքահեղձուկ	I20	121	0	0
սրտամկանի սուր ինֆարկտ	I21	54	0	0
սրտամկանի կրկնակի ինֆարկտ	I22	20	0	0
Ուղեղանոթային հիվանդություններ	I60-I69	401	0	0
այդ թվում՝ ուղեղի արյունազեղում	I60-I62	2	0	0
ուղեղի ինֆարկտ	I63	163	0	0
Ինսուլտ՝ չճշտված, որպես արյունազեղում/ ինֆարկտ	I64	0	0	0
ուղեղի ինֆարկտ չառաջացնող նախա / և ուղեղային զարկերակների խցանում և նեղացում	I65-I66	0	0	0

Աղյուսակ.6. «ՍՈՒՐԲ ԱՍՏՎԱԾԱՄԱՅՐ» ԲԺՇԿԱԿԱՆ ԿԵՆՏՐՈՆՈՒՄ ԿՅԱՆՔՈՒՄ ԱՌԱՋԻՆ ԱՆԳԱՄ ԱԽՏՈՐՈՇՎԱԾ ԱՐՅԱՆ ՇՐՋԱՆԱՌՈՒԹՅԱՆ ՀԱՄԱԿԱՐԳԻ ՀԻՎԱՆԴՈՒԹՅՈՒՆՆԵՐՈՎ ՀԻՎԱՆԴՆԵՐԻ ԹԻՎԸ, 2015

Հիվանդություն	ՀՄԴ 10	Սեռ	0-14	15-17	Մեծահասակներ						
					Ընդամենը	18-24	25-39	40-49	50-59	60-65	65 և >
Ընդամենը			81	37	1199						
Սրտի քրոնիկ ռևմատիկ հիվանդություններ	I05-I09	ա	0	0	2	1	0	0	1	0	0
		ի	0	0	3	1	0	0	1	1	0
այդ թվում՝ փականների ռևմատիկ հիվանդություններ	I05-I08	ա	0	0	2	1	0	0	1		
		ի	0	0	3	1	0	0	1	1	
Գերճնշումային հիվանդություններ	I10-I13	ա	0	0	161	2	3	7	47	41	61
		ի	0	0	308	1	0	16	96	83	112
Սրտի իշեմիկ հիվանդություն	I20-I25	ա	0	0	258	0	3	19	72	70	94
		ի	0	0	305	0	2	5	78	66	154
այդ թվում՝ կրծքահեղձուկ (ստենոկարդիա)	I20	ա	0	0	36	0	1	1	16	9	9
		ի	0	0	72	0	2	0	26	7	37
սրտամկանի սուր ինֆարկտ	I21	ա	0	0	33	0	0	0	12	12	9
		ի	0	0	19	0	0	1	2	5	11
սրտամկանի կրկնակի ինֆարկտ	I22	ա	0	0	2	0	0	0	1	1	0
		ի	0	0	2	0	0	0	0	2	0
Ուղեղանոթային հիվանդություններ	I60-I69	ա	0	0	20	2	6	0	2	3	7
		ի	0	0	51	1	8	2	26	3	11
այդ թվում՝ ուղեղի արյունազեղում	I60-I62	ա	0	0	10	2	0	0	2	3	3
		ի	0	0	21	0	7	2	12	0	0
ուղեղի ինֆարկտ	I63	ա	0	0	9	0	6	0	0	0	3
		ի	0	0	19	0	1	0	13	0	5
ինսուլտ՝ չճշտված, որպես արյունազեղում կամ ինֆարկտ	I64	ա	0	0	0	0	0	0	0	0	0
		ի	0	0	0	0	0	0	0	0	0
ուղեղի ինֆարկտ չառաջացնող նախաուղեղային և ուղեղային զարկերակների խցանում և նեղացում	I65-I66	ա	0	0	1	0	0	0	0	0	1
		ի	0	0	5	0	0	0	1	0	4

Աղյուսակ 7. «ՍՈՒՐԲ ԱՍՏՎԱԾԱՄԱՅԻՐ» ԲԺՇԿԱԿԱՆ ԿԵՆՏՐՈՆՈՒՄ ՆԵՐՁԱՏԱԿԱՆ ՀԱՄԱԿԱՐԳԻ ՀԻՎԱՆԴՈՒԹՅՈՒՆՆԵՐՈՎ ԳՐԱՆՑՎԱԾ ԸՆԴՀԱՆՈՒՐ ՀԻՎԱՆԴՆԵՐԻ ԹԻՎԸ, 2015

Հիվանդություններ	ՀՄԴ 10	Մեծահասակներ		0-14 տարեկան երեխաներ		15-17 տարեկան երեխաներ			
		Գրանցվել են հիվանդներ ընդամենը	Դիսպանսերային հսկողություն տարեվերջին	Գրանցվել են հիվանդներ ընդամենը	Դիսպանսերային հսկողություն տարեվերջին	Գրանցվել են հիվանդներ ընդամենը	այդ թվում՝ պատանիներ	Դիսպանսերային հսկողություն տարեվերջին	այդ թվում՝ պատանիներ
Ընդամենը*		1267	1264	448	229	139	49	98	35
Թիրեոտոքսիկոզ (հիպերթիրեոիդիզմ)	E05	29	29	0	0	0	0	0	0
Աուտոիմուն թիրեոիդիտ	E06.3	7	7	17	17	5	2	5	2
Շաքարային դիաբետ տիպ 1	E10	27	27	6	6	3	2	3	2
Շաքարային դիաբետ տիպ 2	E11	1116	1116	0	0	0	0	0	0
Ամիլոիդոզ (պարբերական հիվանդություն)	E85.0	7	7	0	0	0	0	0	0

* առանց յոդի անբավարարությամբ պայմանավորված վահանաձև գեղձի հիվանդությունների

Աղյուսակ 8. «ՍՈՒՐԲ ԱՍՏՎԱԾԱՄԱՅԻՐ» ԲԺՇԿԱԿԱՆ ԿԵՆՏՐՈՆՈՒՄ ԿՅԱՆՔՈՒՄ ԱՌԱՋԻՆ ԱՆԳԱՄ ԱԽՏՈՐՈՇՎԱԾ ՆԵՐՁԱՏԱԿԱՆ ՀԱՄԱԿԱՐԳԻ ՀԻՎԱՆԴՈՒԹՅՈՒՆՆԵՐՈՎ ՀԻՎԱՆԴՆԵՐԻ ԹԻՎԸ, 2015

Հիվանդություններ	ՀՄԴ 10	Սեռ	0-14	15-17	Մեծահասակներ							
					Ընդամենը	18-24	25-39	40-49	50-59	60-65	65 և >	
Ընդամենը*			268	87	192							
Թիրեոտոքսիկոզ (հիպերթիրեոիդիզմ)	E05	ա	0	0	0	0	0	0	0	0	0	0
		ի	0	0	2	0	0	0	0	0	2	0
Աուտոիմուն թիրեոիդիտ	E06.3	ա	3	2	0	0	0	0	0	0	0	0
		ի	2	5	1	0	0	0	0	0	1	0
Շաքարային դիաբետ տիպ 1	E10	ա	1	0	11					5	5	1
		ի	1	0	22	1	3	2	7	3	6	
Շաքարային դիաբետ տիպ 2	E11	ա	0	0	52	0	3	9	21	3	16	
		ի	0	0	53	0	3	8	10	8	24	
Ամիլոիդոզ (պարբերական հիվանդություն)	E85.0	ա	0	0	2	1	0	1	0	0	0	
		ի	0	0	1	1	0	0	0	0	0	

* առանց յոդի անբավարարությամբ պայմանավորված վահանաձև գեղձի հիվանդությունների

**«Լ.Ա. ՀՈՎՀԱՆՆԻՍՅԱՆԻ ԱՆՎԱՆ ՍՐՏԱԲԱՆՈՒԹՅԱՆ
ԳԻՏԱՀԵՏԱԶՈՏԱԿԱՆ ԻՆՍՏԻՏՈՒՏ»**

ԱՆՁՆԱԳՐԱՅԻՆ ՏՎՅԱԼՆԵՐ

Կադրային հագեցվածություն

- | | |
|---------------------------------------|-----------|
| ✓ Բժիշկներ բոլոր մասնագիտություններով | 34 |
| ✓ Միջին բուժաշխատող | 57 |

Մահճակալային ֆոնդ

125 մահճակալ

Ընդունվել են հիվանդներ

3726

Հիվանդանոցային մահացություն

31

Վիրահատություններ

166

Գործող բաժանմունքներ

- | | |
|-------------------|-------------|
| ✓ Սրտաբանական | 96 մահճակալ |
| ✓ Ռևմատոլոգիական | 29 մահճակալ |
| ✓ Վերակենդանացման | 6 մահճակալ |

Ամբուլատոր ծառայություն

Աղյուսակ.1. ՀԻՎԱՆԴԱՆՑԱՅԻՆ ԲՈՒԺՕԳՆՈՒԹՅՈՒՆ ԻՐԱԿԱՆԱՑՆՈՂ ՀԻՄՆԱՐԿՆԵՐԻ ԳՈՐԾՈՒՆԵՈՒԹՅՈՒՆԸ

Բուժհիմնարկի անվանումը	Մահճակալների թիվը	Ընդունվել են հիվանդներ	Մահճակալի տարեկան միջին զբաղվածությունը օրերով	Մահացել են հիվանդանոցում	
				Բացարձակ թիվ	Հիվանդանոցային մահացություն (%)
Երևան - ընդամենը	7880	273023	255	3944	1.5
Սրտաբանության գիտահետազոտական ինստիտուտ	125	3726	247	31	1.1

Աղյուսակ.1. շարունակություն

Բուժհիմնարկի անվանումը	Ծնունդների թիվը	Վիժումների թիվը	Կեսարյան հատումների թիվը	Վիրահատությունների թիվը
Երևան - ընդամենը	22696	6063	8006	96960
Սրտաբանության գիտահետազոտական ինստիտուտ	0	0	0	166

Աղյուսակ.2. « Լ.Ա.ՀՈՎՀԱՆՆԻՍՅԱՆԻ ԱՆՎԱՆ ՄՐՏԱԲԱՆՈՒԹՅԱՆ » ԳՀԻ ՄԱՐԴԿԱՅԻՆ ՆԵՐՈՒԺ, 2015

ՀԻՎԱՆԴԱՆՈՑԱՅԻՆ ՕՂԱԿԻ ԲԺԻՇԿՆԵՐ									
Պաշտոնի անվանում	Ձբաղված պաշտոնների քանակը	Ֆիզիկական անձերի քանակը		որոնցից՝ կանայք (սյուն 2-ից)	Ֆիզիկական անձերի թվաքանակը (սյուն.2-ից) տարիքային խմբեր				
		Ընդամենը (ներառյալ ֆիզ. արձ-ում, զին. ծառ-ում, գործուղ-ում գտնվող և այլ անձանց	Ներկա պահին աշխատող		22_34	35_44	45_54	55_64	65>
Բժիշկներ - ընդամենը *	31,25	34	33	12	9	1	1	8	15
Գործադիր մարմնի ղեկավար և տեղակալներ	2	2	2	0	0	0	0	1	1
Ներգատաբան	1	1	1	0	0	0	0	1	0
Ռեմատոլոգ	3	3	3	1	0	1	1	0	1
Նյարդաբան	1	1	1	0	0	0	0	1	0
Սրտաբան	11	14	14	6	3	0	0	2	9
Ինտերվենցիոն սրտաբան	5	5	5	0	4	0	0	1	0
ԷԿԳ-մասնագետ	1	1	1	1	0	0	0	1	0
Ռենտգենոլոգ	0,75	1	1	0	0	0	0	0	1
Սոնոգրաֆիստ	3	3	2	2	2	0	0	0	1
Ախտաբան և կլինիկական մորֆոլոգ	1	1	1	0	0	0	0	0	1
Կլինիկական լաբորանտ	2	1	1	1	0	0	0	0	1
Բժիշկ վիճակագիր	0,5	1	1	1	0	0	0	1	0
ՀԻՎԱՆԴԱՆՈՑԱՅԻՆ ՕՂԱԿԻ ՄԻՋԻՆ ԲՈՒԺԱՆՁՆԱԿԱԶՄ									
Պաշտոնի անվանում	Ձբաղված պաշտոնների քանակը	Ֆիզիկական անձերի քանակը		որոնցից՝ կանայք (սյուն 2-ից)	Ֆիզիկական անձերի թվաքանակը (սյուն.2-ից) տարիքային խմբեր				
		Ընդամենը (ներառյալ ֆիզ. արձ-ում, զին. ծառ-ում, գործուղ-ում գտնվող և այլ անձանց	Ներկա պահին աշխատող		18-34	35_44	45_54	55_64	65>
Ընդամենը միջին բուժանձնակազմ՝ ըստ մասնագիտությունների և ծառայությունների	50,5	57	52	57	15	6	17	15	4
Ֆիզիոթերապևտիկ և վերականգնողական բուժքույր	1	1	0	1	1	0	0	0	0
Այլ կաբինետների բուժքույրեր	31,75	34	30	34	12	6	13	3	0
Ֆունկցիոնալ ախտորոշման բ/ք	1	1	1	1	0	0	1	0	0
Պաթանատոմիայի և կլինիկական մորֆոլոգիայի բ/ք	1	1	1	1	1	0	0	0	0
Բուժքույրական գործի կառավարիչ	6	6	6	6	0	0	3	2	1
Լաբորանտներ	6,75	10	10	10	0	0	0	9	1
Ռենտգեն լաբորանտներ և ռենտգեն տեխնիկներ	1	2	2	2	0	0	0	0	2
Միջին բուժվիճակագիր	2	2	2	2	1	0	0	1	0
Դեղագործ	1	1	1	1	1	0	0	0	0