



ՀԱՅԱՍՏԱՆԻ ՀԱՆՐԱՊԵՏՈՒԹՅՈՒՆ

ԵՐԵՎԱՆ

Առողջապահական համակարգ

Երևան

ՀՀ ԱՆ Ս. Ավդալբեկյանի անվան Առողջապահության ազգային ինստիտուտ

2017

ՀՏԴ 614.2
ԳՄԴ 51.1
Մ 358

Մարզային առողջապահական համակարգերի քարտեզագրում, Հայաստան 2017/
Մ 358 Անդրեասյան Դ., Բազարյան Ա., Սիմոնյան Ս., Մուրադյան Գ., Գալստյան Ն.,
Սիմոնյան Ա.- Եր.: ՀՀ ԱՆ Ս. Ավդալբեկյանի անվան Առողջապահության ազգային
ինստիտուտ, 2017-էջ 200:

ՀՀ Երևանի առողջապահական համակարգի գործունեության վիճակագրական քարտեզը
մշակվել է Հայաստանի Հանրապետության առողջապահության նախարարության «Ակադեմիկոս
Ս. Ավդալբեկյանի առողջապահության ազգային ինստիտուտ» ՓԲԸ և ԱՆ բժշկական օգնության
քաղաքականության վարչության կողմից:

Փաստաթղթում ներկայացված են Երևանի բնակչության առողջության և առողջապահական
ծառայությունների գործունեությանը վերաբերվող (կադրային ներուժի առկայության, բաշխվածությա-
յան, բուժհաստատությունների գործունեության և այլ առանցքային ցուցանիշներ) տվյալներ, որոնց
հիմքում ընկած են տարեկան պետական վիճակագրական հաշվետվությունների և ԱՆ կողմից
տրամադրված տվյալները:

Սույն տարեգիրքը նախատեսված է առողջապահական համակարգի կազմակերպիչների,
առողջապահության ոլորտի փորձագետների, բժիշկների և առողջապահական համակարգի
հարցերով զբաղվող և հետաքրքրվող այլ մասնագետների համար:

ՀՏԴ 614.2
ԳՄԴ 51.1

ISBN 978-9939-879-00-0

© ՀՀ ԱՆ Ս. Ավդալբեկյանի անվան Առողջապահության ազգային ինստիտուտ, 2017

Երևան, Հայաստանի Հանրապետության մայրաքաղաք: Գտնվում է Արարատյան դաշտում՝ Արաքսի վտակ Հրազդան գետի ափին: Բնակչության քանակը 2017 թվականի հունվարի 1-ի դրությամբ կազմում է 1 միլիոն 75.8 հազար մարդ, ինչը կազմում է ՀՀ բնակչության 36.0 %: Հայաստանի խոշորագույն քաղաքն է: Երևանը Հայաստանի մայրաքաղաքն է 1918 թվականից և 12-րդն է Հայաստանի պատմության ընթացքում: Երևան քաղաքը Հայաստանի վարչատարածքային բաժանման բնակչությամբ ամենամեծ միավորն է: Երևանը իր հերթին բաժանված է 12 վարչական շրջանների: Դրանք են՝

1. Աջափնյակ
2. Ավան
3. Արաբկիր
4. Դավիթաշեն
5. Էրեբունի
6. Կենտրոն
7. Մալաթիա-Սեբաստիա
8. Նոր-Նորք
9. Նորք-Մարաշ
10. Նուբարաշեն
11. Շենգավիթ
12. Քանաքեռ-Զեյթուն

1). Առողջության առաջնային պահպանման և հիվանդանոցային բուժօգնություն իրականացնող հաստատություններ.

1. «Արմենիա» հանրապետական բժշկական կենտրոն ՓԲԸ
2. ՀՀ ԱՆ «Սուրբ Գրիգոր Լուսավորիչ» բժշկական կենտրոն ՓԲԸ
3. Համալսարանական թիվ 1 կլինիկական հիվանդանոց ՊՈԱԿ
4. «Մուրացան» համալսարանական կլինիկական հիվանդանոց ՊՈԱԿ
5. ՀՀ ԱՆ Նուբարաշենի հոգեբուժական կենտրոն ՓԲԸ
6. ՀՀ ԱՆ Նորքի հոգեբուժական կենտրոն ՓԲԸ
7. ՀՀ ԱՆ Ավանի հոգեբուժական կենտրոն ՓԲԸ
8. ՀՀ ԱՆ Նարկոլոգիական հանրապետական կենտրոն ՓԲԸ
9. «Մոր և մանկան առողջության պահպանման գիտական կենտրոն» ՓԲԸ
10. Վերարտադրողական առողջության, պերինատ մանկաբ և գինեկոլոգ հանրապ ինստիտուտ ՓԲԸ
11. «Արաբկիր» բժշկական համալիր երեխաների և դեռահասների առողջության ինստիտուտ ՍՊԸ
12. «Նաիրի» բժշկական կենտրոն ՓԲԸ
13. ՀՀ ԱՆ Պրոֆ.Յոլյանի անվան արյունաբանական կենտրոն ՓԲԸ
14. ՀՀ ԱՆ Ֆանարջյանի անվան ուռուցքաբանության ազգային կենտրոն ՓԲԸ
15. «Միքայելյան» վիրաբուժության ինստիտուտ ՓԲԸ
16. ՀՀ ԱՆ Վնասվածքաբանության և օրթոպեդիայի գիտական կենտրոն ՓԲԸ
17. ՀՀ ԱՆ Ճառագայթային բժշկության և այրվածքների գիտական կենտրոն ՓԲԸ
18. ՀՀ ԱՆ Մաշկաբանության և սեռավարակաբանության բժշկական կենտրոն ՓԲԸ
19. Մալայանի անվան ակնաբուժական կենտրոն ՓԲԸ
20. «Արթմեդ» վերականգնողական բժշկական կենտրոն ՓԲԸ
21. Ավագյանի անվան բժշկական կենտրոն ՍՊԸ
22. «Նորք» ինֆեկցիոն կլինիկական հիվանդանոց ՓԲԸ
23. Ուրոլոգիայի կենտրոն ՓԲԸ

24. «Իզմիրյան» բժշկական կենտրոն ՓԲԸ
25. «Գրացիա» հայկական կարմիր խաչի ընկերության միջազգ. վերականգնողական կենտրոն ՍՊԸ
26. Հանրապետական մանկական վերականգնողական կենտրոն ՓԲԸ
27. ՀՀ ԱՆ Կուրորտաբանության և ֆիզիկական բժշկ-ն գիտահետազոտական ինստիտուտ ՓԲԸ
28. «Արմենիկում» ՓԲԸ
29. «Քանկոր» սիրտ-անոթային բժշկական կենտրոն ՍՊԸ
30. «Ավանգարդետ» ՍՊԸ
31. «Էլիտմետ» բժշկական կենտրոն ՍՊԸ
32. «Վիկմետ» բժշկական կենտրոն ՍՊԸ
33. «Էլեն-Նարե» ծննդօգնության կենտրոն ՍՊԸ
34. «Սլավմետ» բժշկական կենտրոն ՍՊԸ
35. «Բարեկամ» ՍՊԸ
36. Ժամանակակից վիրաբուժության կլինիկա ՍՊԸ
37. «Մեդլայն կլինիկ» ՍՊԸ
38. «Լյուդվիգովիչ» ՍՊԸ
39. Թիվ 2 բուժմիավորում ՓԲԸ
40. «Արամյանց» բժշկական կենտրոն ԱՓԲԸ
41. «Քանաքեռ - Ջեյթուն» ծննդատուն
42. «Աստղիկ» բժշկական կենտրոն ՍՊԸ
43. «Էրեբունի» բժշկական կենտրոն ՓԲԸ
44. «Շենգավիթ» բժշկական կենտրոն ՓԲԸ
45. «Քանաքեռ - Ջեյթուն» բժշկական կենտրոն ՓԲԸ
46. «Ս.Սարգսյան և գործընկերներ» ՍՊԸ
47. «Սուրբ Աստվածածին» ծննդատուն ՓԲԸ
48. «Նորք Մարաշ» բժշկական կենտրոն ՓԲԸ
49. Հակատուբերկուլյոզային դիսպանսեր ՓԲԸ
50. Բեգլարյան ԲԿ ՓԲԸ
51. «Գրիգոր Նարեկացի» բժշկական կենտրոն ՓԲԸ
52. «Սուրբ Աստվածամայր» բժշկական կենտրոն ՓԲԸ
53. Սրտաբանության գիտահետազոտական ինստիտուտ ՓԲԸ

2) Ստոմատոլոգիական բուժօգնություն իրականացնող հաստատություններ՝ պոլիկլինիկաներ.

1. «Օմեգա» ՍՊԸ
2. «Ստոմլայն» ՍՊԸ
3. «Ալմադենտ» ՍՊԸ
4. «Մեդեսի» ՍՊԸ
5. «Ագաթ-Դենթալ» ՍՊԸ
6. «Դենթ» ստոմատոլոգիական պոլիկլինիկա ՍՊԸ
7. «Մատիկյան» ստոմատոլոգիական կլինիկա ՍՊԸ
8. «Մակտուս Դենտ» ՍՊԸ
9. «Վան» Ստոմատոլոգիական կենտրոն ՓԲԸ
10. «Յուդենտ» ՍՊԸ
11. «Փայլ-դենտ» ՍՊԸ
12. Համալսարանական թիվ 1 ստոմատոլոգիական պոլիկլինիկա ՊՈԱԿ
13. «Մուրացան» համալսարանական թիվ 2 ստոմատոլոգիական պոլիկլինիկա ՊՈԱԿ
14. Համալսարանական թիվ 3 ստոմատոլոգիական պոլիկլինիկա ՊՈԱԿ

15. «Մուրացան» համալսարանական թիվ 4 ստոմատոլոգիական պոլիկլինիկա ՊՈԱԿ
16. «Ֆրանսիա-Փարիզ բժշկական հայկական միություն» կազմակերպ հայաստանյան մասնաճյուղ
17. «Նորադենտ» ստոմատոլոգիական կենտրոն ՓԲԸ
18. «Գոյդենտ» ստոմատոլոգիական կենտրոն ՍՊԸ
19. «Դենտա-էլիտա» ստոմատոլոգիական կենտրոն ՍՊԸ
20. «Լիզադենտ» ստոմատոլոգիական կենտրոն ՓԲԸ
21. «Նելադենտ» ստոմատոլոգիական կենտրոն ՓԲԸ
22. «Բելադենտ» ստոմատոլոգիական կենտրոն ՍՊԸ
23. «Արզ-ստոմ կենտրոն» ստոմատոլոգիական կենտրոն ՍՊԸ
24. Թիվ 1 մանկական ստոմատոլոգիական կենտրոն ՓԲԸ
25. Է.Ա.Մնացականյանի անվան մանկական ստոմատոլոգիական կենտրոն ՍՊԸ
26. Թիվ 3 մանկական ստոմատոլոգիական կենտրոն ՍՊԸ
27. Թիվ 4 մանկական ստոմատոլոգիական կենտրոն ՍՊԸ
28. «Տելիա-մեդ» ՓԲԸ

3) ԱԱՊն հիվանդանոցային բուժօգնություն իրականացնող հաստատություններ՝ դիսպանսերներ.

1. ՀՀ ԱՆ «Մաշկաբանության և սեռավարակաբանության բժշկագիտական կենտրոն» ՓԲԸ
2. ՀՀ ԱՆ Նարկոլոգիական կլինիկա ՓԲԸ
3. ՀՀ ԱՆ Ավանի հոգեբուժական կենտրոն ՓԲԸ
4. Երևանի «Քաղաքային էնդոկրին դիսպանսեր» ՓԲԸ
5. Երևանի Հակատուբերկույրոզ դիսպանսեր ՓԲԸ

4) ԱԱՊ բուժօգնություն իրականացնող հաստատություններ՝ պոլիկլինիկաներ.

1. «Ավիաբուժ» ՓԲԸ
2. «Հատուկ» պոլիկլինիկա ՓԲԸ
3. «Վարդանանց» ՍՊԸ
4. «Կառլեն Եսայան» ՓԲԸ
5. «Կարմիր Բլուր» պոլիկլինիկա ՓԲԸ
6. «Նոր Արեշ» պոլիկլինիկա ՓԲԸ
7. «Արաբկիր» մանկական պոլիկլինիկա ՓԲԸ
8. «Արշակունյաց» պոլիկլինիկա ՓԲԸ
9. «Սարի Թաղ» պոլիկլինիկա ՓԲԸ
10. Թիվ 16 պոլիկլինիկա ՓԲԸ
11. «Նուբարաշեն» պոլիկլինիկա ՓԲԸ
12. Թիվ 1 պոլիկլինիկա ՓԲԸ
13. Թիվ 4 պոլիկլինիկա ՓԲԸ
14. Թիվ 5 պոլիկլինիկա ՓԲԸ
15. Թիվ 8 պոլիկլինիկա ՓԲԸ
16. «Նոր Արաբկիր» առողջության կենտրոն ԴՓԲԸ
17. Թիվ 12 պոլիկլինիկա ՓԲԸ
18. Թիվ 13 պոլիկլինիկա ՓԲԸ
19. Թիվ 15 պոլիկլինիկա ՓԲԸ
20. Թիվ 17 պոլիկլինիկա ՓԲԸ
21. Թիվ 19 պոլիկլինիկա ՓԲԸ
22. Թիվ 20 պոլիկլինիկա ՓԲԸ
23. Թիվ 22 պոլիկլինիկա ՓԲԸ

24. «Նորագավիթ» պոլիկլինիկա ՓԲԸ
25. Թիվ 9 մանկական պոլիկլինիկա ՓԲԸ

5) ԱԱՊ բուժօգնություն իրականացնող հաստատություններ՝ բուժսանձանքեր.

1. «Գրանդ Քենդի» հայ-կանադական համատեղ ձեռնարկություն ՍՊԸ
2. «Մալետտի» բժշկական կենտրոն» ՍՊԸ

6) ԱԱՊ բուժօգնություն իրականացնող հաստատություններ՝ քաղաքային առողջության կենտրոններ.

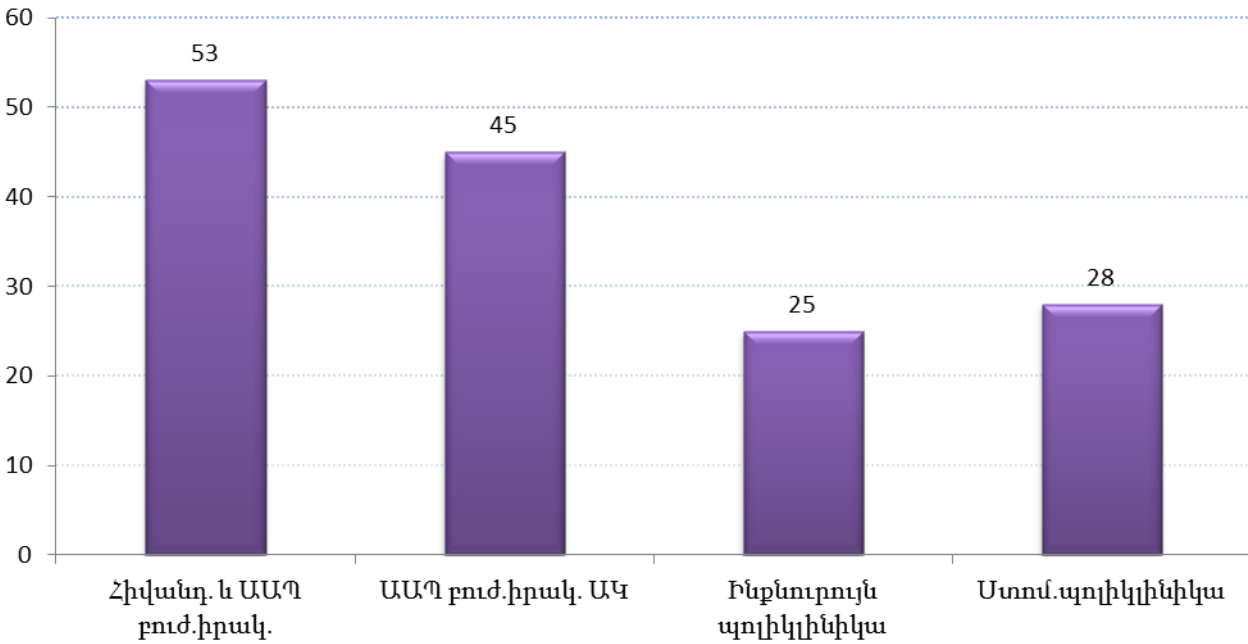
1. «Ինտեր Դիագնոստիկա» ՍՊԸ
2. «Ամիդա» ՍՊԸ
3. «Նվեր-Անի» ՍՊԸ
4. «Լուսաձին» ՍՊԸ
5. «Գապեքս» ՍՊԸ
6. «Մեդլայն» ՍՊԸ
7. «Նոր Մեդ» ՍՊԸ
8. «Ապոլոն» ՍՊԸ
9. «Օնկլինիկ Անի» ՍՊԸ
10. «Մեդբալանս» ՍՊԸ
11. «Արտեմիսիա» ՍՊԸ
12. Գենետիկայի կենտրոն ՍՊԸ
13. «Գալաթեա Մեդ» ՍՊԸ
14. ««Հորմոն» ՍՊԸ
15. «Իմմա» ՍՊԸ
16. «Ուլտրալաբ» ՍՊԸ
17. «Հանրապետական անձավաբուժական կենտրոն» ՊԲԸ
18. «Մեփլ Լիֆս» հայ-կանադական համատեղ ձեռնարկություն բժշկական կլինիկա ՍՊԸ
19. «A.S.Z» ՍՊԸ
20. «Վիտրոմեդ» ՍՊԸ
21. «Առիգ Մեդ» ՍՊԸ
22. «Սեքսապաթոլոգիայի վերականգնողական քաղաքային կենտրոն» ՍՊԸ
23. «Դելտա կլինիկ» ՍՊԸ
24. «Մեդէքսպրես» ՍՊԸ
25. «Գարանտ Ասիստանս» ՍՊԸ
26. Մեդիկայանի անվան ակնաբուժական կենտրոն
27. «Հայ-ամերիկյան առողջության կենտրոն» հիմնադրամ
28. «Սպեղանի Գրական» ՍՊԸ
29. «Հ.Կարազյոզյան» մանկական ստոմատոլոգիական և ակնաբուժական կլինիկաներ
30. Սուրբ Թերեզայի անվան բժշկական համալսարանի ամբուլատորիա
31. Ավանդական բժշկության համալսարանի ամբուլատորիա
32. «Նորքի տուն ինտերնատ» ՊՈԱԿ
33. «Դիագնոստիկա» բուժմիավորում ԲԲԸ
34. «Օքսիժեն Մեդ» ՍՊԸ
35. «Դիալաբ» ՍՊԸ
36. «Տարերք Թվային» ՍՊԸ
37. «Արմամաքս» ՍՊԸ
38. «ԱՎԱ Մեդ» ՍՊԸ
39. «Իգնաթիա» ՍՊԸ
40. Կոսմետալոգիայի և պլաստիկ վիրաբուժության կենտրոն ՓԲԸ
41. Ա/Ձ «Արման Հովհաննիսյան» ՍՊԸ

42. «Միք-Դավ» ՍՊԸ
43. «ՄԻԲՍ» ՍՊԸ
44. «Հելիոս Պողոլոգիա» ՍՊԸ
45. «Աղաբեկյան» ախտորոշիչ կլինիկա

7) Այլ ամբուլատոր պոլիկլինիկական հիմնարկներ.

1. «Դիագեն» ՍՊԸ
2. «Ցիտոլաբ» ՍՊԸ
3. «Դիասթար» ՍՊԸ
4. «Ֆենիքս Մեդ» ՍՊԸ
5. «Վիոլա» ՍՊԸ
6. «Ուլտրա Իմիջինգ» ՍՊԸ
7. «ԶԻԱՀ-ի կանխարգելման հանրապետական կենտրոն» ՊՈԱԿ
8. ՀՀ ԱՆ Առողջապահության Ազգային ինստիտուտ ՓԲԸ

Գծապատկեր 1. ԱՌՈՂՋՈՒԹՅԱՆ ԱՌԱՋՆԱՅԻՆ ՊԱՀՊԱՆՄԱՆ ԵՎ ՀԻՎԱՆԴԱՆՈՑԱՅԻՆ ԲՈՒԺՕԳՆՈՒԹՅՈՒՆ ԻՐԱԿԱՆԱՑՆՈՂ ՀԱՍՏԱՏՈՒԹՅՈՒՆՆԵՐ, 2016



Աղյուսակ 1. ԱՌՈՂՋՈՒԹՅԱՆ ՑՈՒՑԱՆԻՇՆԵՐ, 2016

Կենդանի ծնվածների թիվը	15418
Մինչև 1 տարեկան երեխաների մահացություն	352
Մայրական մահացություն	7
Ընդհանուր մահացություն	9274(բացարձակ թիվ) 8.629 (1000 բնակչի հաշվով)

Աղյուսակ 2. ԱՌՈՂՋԱՊԱՀԱԿԱՆ ՀԻՄՆԱԿԱՆ ՌԵՍՈՒՐՍՆԵՐ, 2016

Բժիշկների թիվը բոլոր մասնագիտություններով՝ ներառյալ ատամնաբույժների*	9207
Միջին բուժանձնակազմի թիվը*	8499
Հիվանդանոցային բուժօգնություն իրականացնող հաստատություններ.	53
Հիվանդանոցային մահճակալների թիվը	7924
ԱԱՊ օգնություն իրականացնող հիմնարկների թիվը	147
Ստոմատոլոգիական բուժօգնություն իրականացնող հաստատություններ՝ պոլիկլինիկաներ.	28

*Առանց մասնավոր բուժական և մասնավոր ստոմատոլոգիական կաբինետների սվյալների

Աղյուսակ 3. ՀՀ ՄՇՏԱԿԱՆ ԲՆԱԿՉՈՒԹՅՈՒՆՆ ԸՍՏ ՄԱՐԶԵՐԻ (հազար մարդ), 2016

	առ 01.01.2015			առ 01.01.2016			առ 01.01.2017		
	Ընդամենը	Քաղաք	Գյուղ	Ընդամենը	Քաղաք	Գյուղ	Ընդամենը	Քաղաք	Գյուղ
ՀԱՅԱՍՏԱՆ	3010.6	1912.9	1097.7	2998.6	1907.0	1091.6	2986.1	1901.4	1084.7
Երևան	1071.5	1071.5	-	1073.7	1073.7	-	1075.8	1075.8	-
Արագածոտն	131.3	29.9	101.4	129.8	29.1	100.7	128.5	28.3	100.2
Արարատ	260.1	74.0	186.1	258.9	73.1	185.8	258.4	72.7	185.7
Արմավիր	267.0	85.0	182.0	266.6	84.6	182.0	265.8	84.0	181.8
Գեղարքունիք	233.0	70.2	162.8	231.8	69.2	162.6	230.7	68.4	162.3
Լոռի	228.0	134.3	93.7	225.0	132.8	92.2	221.1	130.8	90.3
Կոտայք	255.0	138.5	116.5	253.9	137.9	116.0	252.8	137.5	115.3
Շիրակ	246.4	143.5	102.9	243.2	142.0	101.2	239.3	139.9	99.4
Սյունիք	140.2	94.4	45.8	139.4	94.0	45.4	138.9	93.9	45.0
Վայոց Ձոր	51.4	18.1	33.3	50.8	17.7	33.1	50.3	17.6	32.7
Տավուշ	126.7	53.5	73.2	125.5	52.9	72.6	124.5	52.5	72.0

Աղյուսակ 4. ԵՐԵՎԱՆԻ ԲՆԱԿՉՈՒԹՅԱՆ ԲՆԱԿԱՆ ՇԱՐԺԸ , 2016

Կենդանի ծնվածների թիվ		Մահացածների թիվ		Բնական աճ	
Բացարձակ թիվ	1000 բնակչի հաշվով	Բացարձակ թիվ	1000 բնակչի հաշվով	Բացարձակ թիվ	1000 բնակչի հաշվով
15418	14.346	9274	8.629	6144	5.717

Աղյուսակ 5. ԵՐԵՎԱՆԻ ԲՆԱԿՉՈՒԹՅԱՆ ԲՆԱԿԱՆ ՇԱՐԺԸ, 2014-2016

	Կենդանի ծնվածների թվաքանակը*						Մահացածների թվաքանակը*					
	2014		2015		2016		2014		2015		2016	
	բ.թ.	հ.թ.	բ.թ.	հ.թ.	բ.թ.	հ.թ.	բ.թ.	հ.թ.	բ.թ.	հ.թ.	բ.թ.	հ.թ.
Երևան	16139	14.44	15979	14.90	15418	14.346	9327	8.72	9264	8.64	9274	8.629

բ.թ.-բացարձակ թիվ

Աղյուսակ 5. շարունակություն

	այդ թվում՝ մինչև 1 տարեկան երեխաներ**						Բնական աճ*					
	2014		2015		2016		2014		2015		2016	
	բ.թ.	հ.թ.	բ.թ.	հ.թ.	բ.թ.	հ.թ.	բ.թ.	հ.թ.	բ.թ.	հ.թ.	բ.թ.	հ.թ.
Երևան	99	6.16	98	6.12	82	5.30	6812	6.37	6715	6.26	6144	5.717

հթ-1000 բնակչի հաշվով*

*հթ**-1000 կենդանածինների հաշվով*

Աղյուսակ 6. ԵՐԵՎԱՆԻ ԲՆԱԿՉՈՒԹՅԱՆ ԲՆԱԿԱՆ ՇԱՐԺՆ ԸՍՏ ՍԵՌԻ, 2015-2016

	2015 թ.				2016թ.			
	Կենդանի ծնվածների թվաքանակը		Մահացածների թվաքանակը		Կենդանի ծնվածների թվաքանակը		Մահացածների թվաքանակը	
	իգական	արական	իգական	արական	իգական	արական	իգական	արական
Երևան	7567	8412	4495	4769	7468	7950	4536	4738

Աղյուսակ 6. շարունակություն

	2015				2016			
	այդ թվում՝ մինչև 1 տարեկան երեխաներ		Բնական աճ		այդ թվում՝ մինչև 1 տարեկան երեխաներ		Բնական աճ	
	իգական	արական	իգական	արական	իգական	արական	իգական	արական
Երևան	41	57	3072	3643	37	45	2932	3212

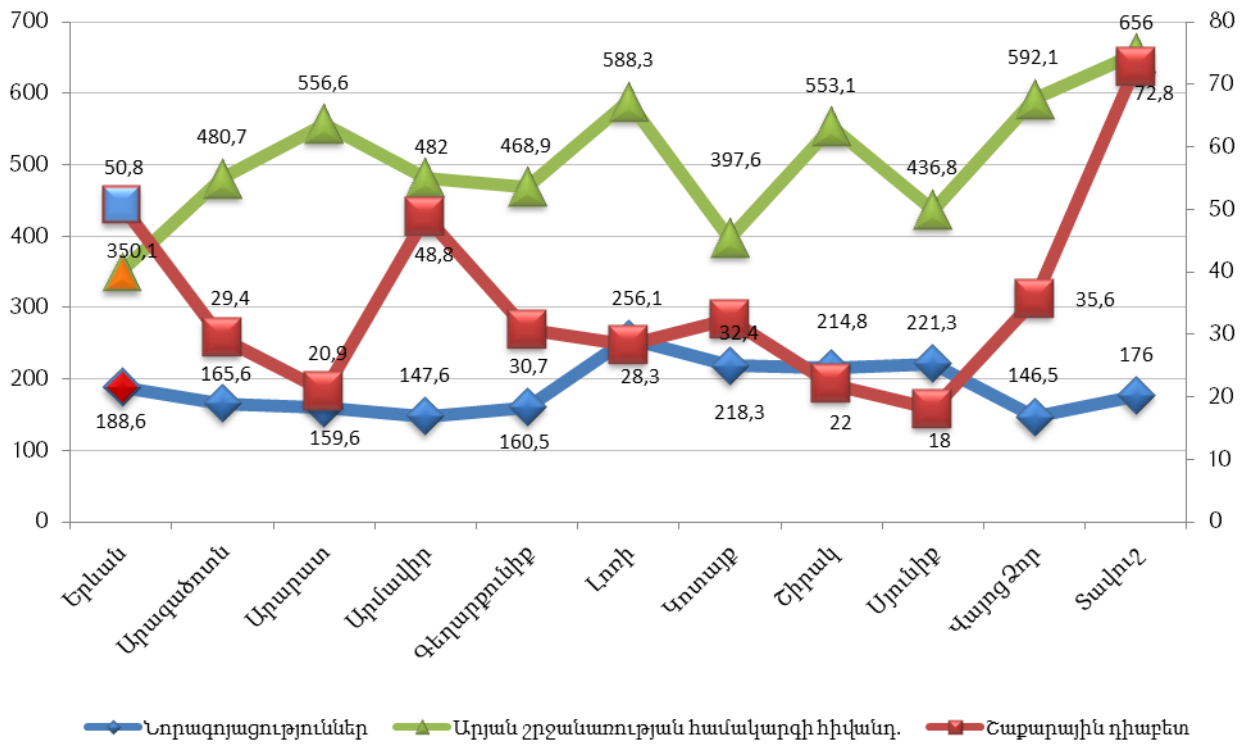
Աղյուսակ 7. ԵՐԵՎԱՆԻ ԱՐԱԿԱՆ ՍԵՌԻ ԲՆԱԿՉՈՒԹՅԱՆ ՄԱՀԱՑՈՒԹՅՈՒՆՆ ԸՍՏ ՏԱՐԻՔԱՅԻՆ ԽՄԲԵՐԻ, 2016

Հիվանդություններ	0-4	5-14	15-19	20-29	30-39	40-49	50-59	60-69	70>=	Ընդամենը
Վարակիչ և մակաբուծական հիվանդություններ A00-B99	3	1	0	1	2	13	34	12	7	73
Նորագոյացություններ C00-C97	1	1	0	3	10	31	149	344	546	1085
Արյան և արյունաստեղծ օրգանների հիվանդություններ, D00-D89	0	1	0	0	1	2	1	3	9	17
Ներզատական համակարգի հիվանդություններ, սնուցման և նյութափոխանակության խանգարումներ E00-E90	0	0	0	0	1	5	35	67	102	210
Շաքարային դիաբետ E10-E14	0	0	0	0	0	5	34	67	101	207
Ինսուլինակախյալ շաքարային դիաբետ E10	0	0	0	0	0	0	2	5	5	12
Ինսուլինանկախ շաքարային դիաբետ E11	0	0	0	0	0	1	15	35	49	100
Հոգեկան և վարքի խանգարումներ F00-F99	0	0	0	0	2	0	1	1	0	4
Նյարդային համակարգի հիվանդություններ G00-G99	0	0	0	0	2	2	5	6	10	25
Աչքի և նրա հավելյալ ապարատի հիվանդություններ H00-H59	0	0	0	0	0	0	0	0	0	0
Ականջի և պտկաձև ելունի հիվանդություններ H60- H95	0	0	0	0	0	1	0	0	0	1
Արյան շրջանառության համակարգի հիվանդություններ I00-I99	0	0	2	3	19	81	288	392	1103	1888
այդ թվում՝ արյան ճնշման բարձրացումով բնորոշվող հիվանդություններ I10-15	0	0	0	0	0	1	3	9	35	48
սրտի իշեմիկ հիվանդություն, քրոնիկական և այլ ձևեր I20-25	0	0	0	3	14	63	223	282	753	1338
այդ թվում՝ սրտամկանի սուր ինֆարկտ I21	0	0	0	0	1	5	58	89	311	464
ուղեղի անոթային հիվանդություններ 60-69	0	0	1	0	3	9	29	37	94	173
Շնչառական օրգանների հիվանդություններ J00-J99	4	1	3	1	3	11	28	72	283	406
Մարսողական օրգանների հիվանդություններ K00-K93	1	1	0	1	6	27	57	72	157	322
այդ թվում՝ ստամոքսի և 12-մատնյա աղիքի խոցային հիվանդություն K25-26	0	0	0	0	1	2	5	13	25	46
Մաշկի և ենթամաշկային բջջանքի հիվանդություններ L00-L99	0	0	0	0	0	1	1	3	3	8
Մկանակմախքային համակարգի և շարակցական հյուսվածքի հիվանդություններ M00-M99	0	0	0	0	0	0	2	0	6	8
Միզասեռական համակարգի հիվանդություններ N00-N99	0	0	0	0	1	4	19	54	180	258
Պերինատալ շրջանում ի հայտ եկող վիճակներ P00-P96	18	0	0	0	0	0	0	0	0	18
Բնածին զարգացման արատներ, դեֆորմացիաներ և քրոմոսոմային խանգարումներ Q00-Q99	15	0	1	0	1	1	4	6	21	49
Ախտանիշեր, նշաններ և կլինիկական ու լաբորատոր հետազոտություններով հայտնաբերված ախտաբանական շեղումներ՝ այլ դասերում չդասակարգված R00-R99	5	0	0	3	4	8	13	17	20	70
Վնասվածքներ, թունավորումներ և արտաքին պատճառների ներգործության որոշ այլ հետևանքներ S00-T98	0	2	20	35	38	42	54	38	67	296
Ընդամենը	47	7	26	47	90	229	691	1087	2514	4738

Աղյուսակ 8. ԵՐԵՎԱՆԻ ԻԳԱԿԱՆ ՍԵՈՒ ԲՆԱԿՉՈՒԹՅԱՆ ՄԱՀԱՑՈՒԹՅՈՒՆՆ ԸՍՏ ՏԱՐԻՔԱՅԻՆ ԽՄԲԵՐԻ, 2016

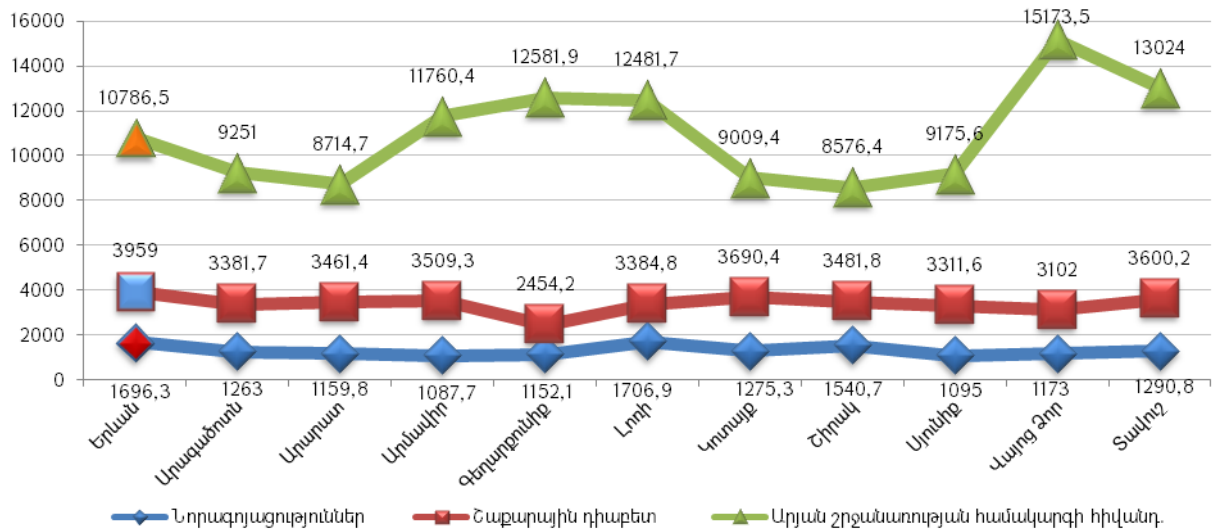
Հիվանդություններ	0-4	5-14	15-19	20-29	30-39	40-49	50-59	60-69	70>=	Ընդամենը
Վարակիչ և մակարածական հիվանդություններ A00-B99	5	0	0	1	2	2	3	3	8	24
Նորագոյացություններ C00-C97	0	1	0	5	9	42	120	228	537	942
Արյան և արյունաստեղծ օրգանների հիվանդություններ, D00-D89	0	0	0	0	0	0	2	5	7	14
Ներզատական համակարգի հիվանդություններ, սնուցման և նյութափոխանակության խանգարումներ E00-E90	1	0	0	1	2	5	26	76	243	354
Շաքարային դիաբետ E10-E14	0	0	0	1	1	3	24	74	236	339
Ինսուլինակախյալ շաքարային դիաբետ E10	0	0	0	1	0	0	0	6	13	20
Ինսուլինաանկախ շաքարային դիաբետ E11	0	0	0	0	1	2	15	44	128	190
Հոգեկան և վարքի խանգարումներ F00-F99	0	0	0	0	0	0	1	0	0	1
Նյարդային համակարգի հիվանդություններ G00-G99	1	2	0	1	1	2	8	6	20	41
Աչքի և նրա հավելյալ ապարատի հիվանդություններ H00-H59	0	0	0	0	0	0	0	0	0	0
Ականջի և պտկաձև ելունի հիվանդություններ H60- H95	0	0	0	0	0	0	0	0	0	0
Արյան շրջանառության համակարգի հիվանդություններ I00-I99	0	1	0	1	5	17	86	207	1558	1875
այդ թվում՝ արյան ճնշման բարձրացումով բնորոշվող հիվանդություններ I10-15	0	0	0	0	0	0	2	6	81	89
սրտի իշեմիկ հիվանդություն, քրոնիկական և այլ ձևեր I20-25	0	0	0	0	0	2	18	56	360	436
այդ թվում՝ սրտամկանի սուր ինֆարկտ I21	0	0	0	1	2	12	53	121	1006	1195
ուղեղի անոթային հիվանդություններ I60-69	0	0	0	0	1	2	14	29	154	200
Շնչառական օրգանների հիվանդություններ J00-J99	5	1	0	0	5	6	8	26	419	470
Մարսողական օրգանների հիվանդություններ K00-K93	0	0	0	0	1	3	12	45	234	295
այդ թվում՝ ստամոքսի և 12-մատնյա աղիքի խոցային հիվանդություն K25-26	0	0	0	0	0	0	1	4	49	54
Մաշկի և ենթամաշկային բջջանքի հիվանդություններ L00-L99	0	0	0	0	0	0	0	1	1	2
Մկանակմախքային և համակարգի և շարակցական հյուսվածքի հիվանդություններ M00-M99	0	0	0	0	0	2	3	2	3	10
Միզասեռական համակարգի հիվանդություններ N00-N99	0	0	0	0	1	5	6	23	242	277
Հղիություն, ծննդաբերություն և հետծննդյան շրջան O00-O99	0	0	0	1	2	1	0	0	0	4
Պերինատալ շրջանում ի հայտ եկող վիճակներ P00-P96	16	0	0	0	0	0	0	0	0	16
Բնածին զարգացման արատներ, դեֆորմացիաներ և քրոմոսոմային խանգարումներ Q00-Q99	8	1	0	0	1	1	3	3	22	39
Ախտանիշեր, նշաններ և կլինիկական ու լաբորատոր հետազոտություններով հայտնաբերված ախտաբանական շեղումներ՝ այլ դասերում չդասակարգված R00-R99	4	0	0	0	4	3	7	5	36	59
Վնասվածքներ, թունավորումներ և արտաքին պատճառների ներգործության որոշ այլ հետևանքներ S00-T98	2	2	1	10	6	6	10	20	56	113
Ընդամենը	42	8	1	20	39	95	295	650	3386	4536

Գծապատկեր 2. ԲՆԱԿՉՈՒԹՅԱՆ ԸՆԴՀԱՆՈՒՐ ՄԱՀԱՑՈՒԹՅՈՒՆՆ ՍՈՒՎԵԼ ՏԱՐԱԾՎԱԾ ՈՉ ՎԱՐԱԿԻՉ ՀԻՎԱՆԴՈՒԹՅՈՒՆՆԵՐԻՑ, 2016



Ներկայացված տվյալները փաստում են, որ Երևանի բնակչության շրջանում, համեմատած այլ մարզերի, ցածր է մահացությունը արյան շրջանառության համակարգի հիվանդություններից և նորագոյացություններից:

Գծապատկեր 3. ՀՀ ՄԱՐԶԱՅԻՆ ԲՆԱԿՉՈՒԹՅԱՆ ԸՆԴՀԱՆՈՒՐ ՀԻՎԱՆԴԱՑՈՒԹՅՈՒՆՆ ՍՈՒՎԵԼ ՏԱՐԱԾՎԱԾ ՈՉ ՎԱՐԱԿԻՉ ՀԻՎԱՆԴՈՒԹՅՈՒՆՆԵՐԻՑ, 2016



Ինչպես երևում է գծապատկերից, Երևանի բնակչության շրջանում այլ մարզերի համեմատ, հիվանդացության ամենաբարձր ցուցանիշն է գրանցվել շաքարային դիաբետից:

Աղյուսակ 9. ԵՐԵՎԱՆԻ ՄԻՆՉԵՎ ՄԵԿ ՏԱՐԵԿԱՆ ԵՐԵԽԱՆԵՐԻ ՄԱՀԱՑՈՒԹՅՈՒՆԸ ԵՎ ՊԵՐԻՆԱՏԱԼ ՄԱՀԱՑՈՒԹՅԱՆ ՑՈՒՑԱՆԻՇՆԵՐԸ

Մինչև 1 տարեկան մահացած երեխաների թիվը		Պերինատալ մահացության ցուցանիշը
Բացարձակ թիվ	1000 կենդանածինների հաշվով	
82	5.30	27.8

Աղյուսակ 10. ՄԱՅՐԱԿԱՆ ՄԱՀԱՑՈՒԹՅՈՒՆ, 2016

Բուժհաստատություն	Մայրական մահեր	Կենդանածիններ	Մայրական մահացության ցուցանիշ (100 000 կենդանածինների հաշվով)
Երևան ընդամենը	7	15418	14.346
Այդ թվում՝			
«Էրեբունի» բժշկական կենտրոն	1	4594	21.8
«Արմենիա» ԲԿ	3	0	0.0
«Սուրբ Գրիգոր Լուսավորիչ» ԲԿ	2	3131	63.9
«Սլավմեդ» ԲԿ	1	628	159.2

Հ Ի Վ Ա Ն Դ Ա Յ ՈՒ Թ Յ ՈՒ Ն

Աղյուսակ 11. ԵՐԵՎԱՆԻ ՄԵԾԱՀԱՍԱԿ ԲՆԱԿՉՈՒԹՅԱՆ (18 ՏԱՐԵԿԱՆ ԵՎ ԲԱՐՁՐ) ՀԻՎԱՆԴԱՑՈՒԹՅՈՒՆ, 2016

Հիվանդություններ	ՀՄԴ 10	18 տարեկան և բարձր			
		Հիվանդացություն			
		Ընդհանուր հիվանդացություն		Կյանքում առաջին անգամ ախտորոշված	
		Բ.թ.*	Հ.թ.**	Բ.թ.	Հ.թ.
Վարակիչ և մակաբուծական հիվանդություններ	A00-B99	24343	2898.0	22009	2620.1
Նորագոյացություններ	C00-D48	23894	2844.5	4008	477.1
Արյան և արյունաստեղծ օրգանների հիվանդություններ, առանձին խանգարումներ՝ իմուն մեխանիզմի ներգրավմամբ	D50-D89	3788	451.0	1043	124.2
Ներզատական համակարգի հիվանդություններ, սնուցման և նյութափոխանակության խանգարումներ	E00-E90	44870	5341.7	5638	671.2
Չաքարային դիաբետ ինսուլինակախյալ	E10	5140	611.9	290	34.5
Չաքարային դիաբետ ինսուլինանկախ	E11	28116	3347.1	2781	331.1
Հոգեկան խանգարումներ	F00-F99	18101	2154.9	2448	291.4
Նյարդային համակարգի հիվանդություններ	G00-G99	13488	1605.7	5403	643.2
Աչքի և նրա հավելյալ ապարատի հիվանդություններ	H00-H59	42327	5038.9	13999	1666.5
Ականջի և պտկածն ելունի հիվանդություններ	H60-H95	13644	1624.3	8392	999.0
Արյան շրջանառության համակարգի հիվանդություններ	I00-I99	90607	10786.5	19341	2302.5
այդ թվում՝ արյան ճնշման բարձրացումով բնորոշվող հիվանդություններ	I10-I13	43433	5170.6	9361	1114.4
սրտի իշեմիկ հիվանդություն, քրոնիկական և այլ ձևեր	I20-I25	32597	3880.6	5207	619.9
այդ թվում՝ սրտամկանի սուր ինֆարկտ	I21	641	76.3	637	75.8
ուղեղի անոթային հիվանդություններ	I60-I69	5610	667.9	1165	138.7
Շնչառական օրգանների հիվանդություններ	J00-J99	58867	7008.0	47212	5620.5
Մարսողական օրգանների հիվանդություններ	K00-K93	19430	2313.1	5816	692.4
այդ թվում՝ ստամոքսի խոցային հիվանդություն	K25	1403	167.0	190	22.6
12-մատնյա աղիքի խոցային հիվանդություն	K26	1442	171.7	192	22.9
Մաշկի և ենթամաշկային բջջանքի հիվանդություններ	L00-L99	15734	1873.1	12364	1471.9
Մկանակմախքային համակարգի և շարակցական հյուսվածքի հիվանդություններ	M00-M99	17336	2063.8	6495	773.2
Միզասեռական համակարգի հիվանդություններ	N00-N99	31472	3746.7	16190	1927.4
Հղիություն, ծննդաբերություն և հետծննդաբերական շրջան	O00-O75. O81-O99	10235	3859.4	7253	2734.9
Բնածին շեղումներ (զարգացման արատներ), դեֆորմացիաներ և քրոմոսոմային խանգարումներ	Q00-Q99	832	99.0	534	63.6
Կլինիկական և լաբորատոր հետազոտությունների ընթացքում բացահայտված և այլ խորագրերում չդասակարգված ախտանիշեր, նշաններ և շեղումներ նորմայից	R00-R99	1383	164.6	644	76.7
Վնասվածքներ, թունավորումներ և արտաքին պատճառների ներգործության որոշ այլ հետևանքներ	S00-T98	14063	1674.2	14023	1669.4
ԸՆԴԱՄԵՆԸ	A00-T98	444414	52906.4	192812	22953.8

* Բացարձակ թիվ

**100000 բնակչի հաշվով

Աղյուսակ 12. ԵՐԵՎԱՆԻ 15-17 ՏԱՐԵԿԱՆ ԲՆԱԿՉՈՒԹՅԱՆ ՀԻՎԱՆԴԱՑՈՒԹՅՈՒՆ, 2016

Հիվանդություններ	ՀՄԴ 10	15-17 տարեկան			
		Հիվանդացություն			
		Ընդհանուր հիվանդացություն		Կյանքում առաջին անգամ փստորոշված	
		Բ.թ.	Հ.թ.	Բ.թ.	Հ.թ.
Վարակիչ և մակաբուծական հիվանդություններ	A00-B99	989	3043.1	810	2492.3
Նորագոյացություններ	C00-D48	104	320.0	19	58.5
Արյան և արյունաստեղծ օրգանների հիվանդություններ, առանձին խանգարումներ՝ իմուն մեխանիզմի ներգրավմամբ	D50-D89	294	904.6	122	375.4
Ներզատական համակարգի հիվանդություններ, սնուցման և նյութափոխանակության խանգարումներ	E00-E90	800	2461.5	303	932.3
Չաքարային դիաբետ ինսուլինակախյալ	E10	134	412.3	18	55.4
Չաքարային դիաբետ ինսուլինանկախ	E11	0	0.0	0	0.0
Հոգեկան խանգարումներ	F00-F99	202	621.5	110	338.5
Նյարդային համակարգի հիվանդություններ	G00-G99	769	2366.2	342	1052.3
Աչքի և նրա հավելյալ ապարատի հիվանդություններ	H00-H59	3875	11923.1	1279	3935.4
Ականջի և պտկածև ելունի հիվանդություններ	H60-H95	1516	4664.6	498	1532.3
Արյան շրջանառության համակարգի հիվանդություններ	I00-I99	204	627.7	130	400.0
այդ թվում՝ արյան ճնշման բարձրացումով բնորոշվող հիվանդություններ	I10-I13	30	92.3	7	21.5
Շնչառական օրգանների հիվանդություններ	J00-J99	6775	20846.2	6126	18849.2
Մարսողական օրգանների հիվանդություններ	K00-K93	584	1796.9	380	1169.2
Մաշկի և ենթամաշկային բջջանքի հիվանդություններ	L00-L99	1474	4535.4	1067	3283.1
Մկանակմախքային համակարգի և շարակցական հյուսվածքի հիվանդություններ	M00-M99	475	1461.5	269	827.7
Միզասեռական համակարգի հիվանդություններ	N00-N99	592	1821.5	355	1092.3
Հղիություն, ծննդաբերություն և հետծննդաբերական շրջան	O00-O75. O81-O99	2	13.2	2	13.2
Բնածին շեղումներ (զարգացման արատներ), դեֆորմացիաներ և քրոմոսոմային խանգարումներ	Q00-Q99	429	1320.0	113	347.7
Կլինիկական և լաբորատոր հետազոտութ. ընթացքում բացահայտված և այլ խորագրերում չդասակարգված փստանիչեր, նշաններ և շեղումներ նորմայից	R00-R99	558	1716.9	443	1363.1
Վնասվածքներ, թունավորումներ և արտաքին պատճառների ներգործության որոշ այլ հետևանքներ	S00-T98	858	2640.0	858	2640.0
ԸՆԴԱՄԵՆԸ	A00-T98	20500	63076.9	13226	40695.4

* Բացարձակ թիվ

**100000 բնակչի հաշվով

Աղյուսակ 13. ԵՐԵՎԱՆԻ 0-14 ՏԱՐԵԿԱՆ ԲՆԱԿՉՈՒԹՅԱՆ ՀԻՎԱՆԴԱՑՈՒԹՅՈՒՆ, 2016

Հիվանդություններ	ՀՄԴ 10	0-14 տարեկան երեխաներ			
		Հիվանդացություն			
		Ընդհանուր հիվանդացություն		Կյանքում առաջին անգամ ախտորոշված	
		Բ.թ.	Հ.թ.	Բ.թ.	Հ.թ.
Վարակիչ և մակաբուծական հիվանդություններ	A00-B99	9341	4617.4	8916	4407.3
Նորագոյացություններ	C00-D48	585	289.2	179	88.5
Արյան և արյունաստեղծ օրգանների հիվանդություններ, առանձին խանգարումներ՝ իմուն մեխանիզմի ներգրավմամբ	D50-D89	2594	1282.3	1105	546.2
Ներզատական համակարգի հիվանդություններ, սնուցման և նյութափոխանակության խանգարումներ	E00-E90	1976	976.8	917	453.3
Հաճախորդի դիաբետ հիվանդություններ	E10.	226	111.7	82	40.5
Հաճախորդի դիաբետ հիվանդություններ	E11	2	1.0	0	0.0
Հոգեկան խանգարումներ	F00-F99	1914	946.1	1246	615.9
Նյարդային համակարգի հիվանդություններ	G00-G99	3276	1619.4	1511	746.9
Աչքի և նրա հավելյալ ապարատի հիվանդություններ	H00-H59	18685	9236.3	7929	3919.4
Ականջի և պտկածն ելունի հիվանդություններ	H60-H95	7171	3544.7	6293	3110.7
Արյան շրջանառության համակարգի հիվանդություններ	I00-I99	299	147.8	227	112.2
այդ թվում՝ արյան ճնշման բարձրացումով բնորոշվող հիվանդություններ	I10-I13	2	1.0	0	0.0
Շնչառական օրգանների հիվանդություններ	J00-J99	46977	23221.5	44194	21845.8
Մարսողական օրգանների հիվանդություններ	K00-K93	3136	1550.2	2333	1153.2
Մաշկի և ենթամաշկային բջջանքի հիվանդություններ	L00-L99	5343	2641.1	4206	2079.1
Մկանակմախքային համակարգի և շարակցական հյուսվածքի հիվանդություններ	M00-M99	1518	750.4	890	439.9
Միզասեռական համակարգի հիվանդություններ	N00-N99	2179	1077.1	1349	666.8
Հղիություն, ծննդաբերություն և հետծննդաբերական շրջան	O00-O75. O81-O99	0	0.0	0	0.0
Պերինատալ շրջանում առաջացող առանձին վիճակներ	P00-P-96	1040	514.1	1021	504.7
Բնածին շեղումներ (զարգացման արատներ), դեֆորմացիաներ և քրոմոսոմային խանգարումներ	Q00-Q99	2074	1025.2	760	375.7
Կլինիկական և լաբորատոր հետազոտությ. ընթացքում բացահայտված և այլ խորագրերում չդասակարգված ախտանիշեր, նշաններ և շեղումներ նորմայից	R00-R99	1954	965.9	1800	889.8
Վնասվածքներ, թունավորումներ և արտաքին պատճառների ներգործության որոշ այլ հետևանքներ	S00-T98	3464	1712.3	3464	1712.3
ԸՆԴԱՄԵՆԸ	A00-T98	113526	56117.6	88340	43667.8

* Բացարձակ թիվ

**100000 բնակչի հաշվով

Աղյուսակ 14. ԱՐՅԱՆ ՇՐՋԱՆԱՌՈՒԹՅԱՆ ՀԱՄԱԿԱՐԳԻ ՀԻՎԱՆԴՈՒԹՅՈՒՆՆԵՐՈՎ ԳՐԱՆՑՎԱԾ ԸՆԴՀԱՆՈՒՐ ՀԻՎԱՆԴՆԵՐԻ ԹԻՎԸ, 2016

Հիվանդություն	ՀՄԴ 10	Մեծահասակներ		0-14 տարեկան		15-17 տարեկան	
		Բ.թ.	Հ.թ.	Բ.թ.	Հ.թ.	Բ.թ.	Հ.թ.
Արյան շրջանառության համակարգի հիվանդություններ՝ ընդամենը	100-199	90607	10786.5	299	147.8	204	627.7
Սրտի քրոնիկ ռևմատիկ հիվանդություններ	105-109	854	101.7	11	5.4	10	30.8
Գերճնշումային հիվանդություններ	110-113	43433	5170.6	2	1.0	30	92.3
Սրտի իշեմիկ հիվանդություն	120-125	32597	3880.6	0	0.0	0	0.0
այդ թվում՝ կրծքահեղձուկ	120	10541	1254.9	0	0.0	0	0.0
Սրտամկանի սուր ինֆարկտ	121	641	76.3	0	0.0	0	0.0
Սրտամկանի կրկնակի ինֆարկտ	122	244	29.0	0	0.0	0	0.0
Ուղեղանոթային հիվանդություններ	160-169	5610	667.9	1	0.5	0	0.0
այդ թվում՝ ուղեղի արյունազեղում	160-162	847	100.8	0	0.0	0	0.0
Ուղեղի ինֆարկտ	163	1016	121.0	0	0.0	0	0.0
Ինսուլտ՝ չճշտված, որպես արյունազեղում/ ինֆարկտ	164	318	37.9	0	0.0	0	0.0
Ուղեղի ինֆարկտ չառաջացնող նախա / և ուղեղային զարկերակների խցանում և նեղացում	165-166	1817	216.3	0	0.0	0	0.0

Աղյուսակ 15. ԿՅԱՆՔՈՒՄ ԱՌԱՋԻՆ ԱՆԳԱՄ ԱԽՏՈՐՈՇՎԱԾ ԱՐՅԱՆ ՇՐՋԱՆԱՌՈՒԹՅԱՆ ՀԱՄԱԿԱՐԳԻ ՀԻՎԱՆԴՈՒԹՅՈՒՆՆԵՐՈՎ ՀԻՎԱՆԴՆԵՐԻ ԹԻՎԸ, ՍԵՌԱՏԱՐԻՔԱՅԻՆ ԲԱՇԽՎԱԾՈՒԹՅՈՒՆԸ, 2016

Հիվանդություն	ՀՄԴ 10	Սեռ	0-14	15-17	Մեծահասակներ							
					Ընդամենը	18-24	25-39	40-49	50-59	60-65	65 և >	
Ընդամենը	100-199		227	130	19341							
Սրտի քրոնիկ ռևմատիկ հիվանդություններ.	105-109	ա	2	1	49	15	15	5	9	4	1	
		ի	2	0	65	12	14	16	10	9	4	
Գերճնշումային հիվանդություններ	110-113	ա	0	5	3621	70	156	661	1023	910	801	
		ի	0	2	5740	58	175	668	2687	1208	944	
Սրտի իշեմիկ հիվանդություն	120-125	ա	0	0	3086	3	53	478	999	877	676	
		ի	0	0	2121	1	28	204	613	662	613	
այդ.թվում.՝ կրծքահեղձուկ	120	ա	0	0	1493	1	14	247	465	416	350	
		ի	0	0	960	1	5	98	268	301	287	
սրտամկանի սուր ինֆարկտ	121	ա	0	0	476	0	6	78	170	152	70	
		ի	0	0	161	0	0	10	41	64	46	
սրտամկանի կրկնակի ինֆարկտ	122	ա	0	0	78	0	0	10	27	23	18	
		ի	0	0	21	0	0	2	4	8	7	
Ուղեղանոթային հիվանդություններ	160-169	ա	0	0	647	0	9	68	173	201	196	
		ի	0	0	518	1	9	59	148	176	125	
այդ.թվում.՝ ուղեղի արյունազեղում	160-162	ա	0	0	144	0	1	15	46	48	34	
		ի	0	0	121	0	1	13	38	44	25	
ուղեղի ինֆարկտ	163	ա	0	0	230	0	5	19	51	77	78	
		ի	0	0	157	1	2	9	40	61	44	
ինսուլտ՝ ճշտված, որպես արյունազեղ./ ինֆարկտ	164	ա	0	0	47	0	0	5	9	16	17	
		ի	0	0	39	0	2	8	11	11	7	
ուղեղի ինֆարկտ չառաջաց. նախա / և ուղեղային զարկերակների խցանում և նեղացում	165-166	ա	0	0	103	0	2	13	43	23	22	
		ի	0	0	100	0	1	13	31	34	21	

Աղյուսակ 16. ՆԵՐՁԱՏԱԿԱՆ ՀԱՄԱԿԱՐԳԻ ՀԻՎԱՆԴՈՒԹՅՈՒՆՆԵՐՈՎ ԳՐԱՆՑՎԱԾ ԸՆԴՀԱՆՈՒՐ ՀԻՎԱՆԴ ՆԵՐԻ ԹԻՎԸ, 2016

Հիվանդություն	ՀՄԴ 10-ի	Մեծահասակներ		0-14 տարեկան երեխաներ		15-17 տարեկան երեխաներ	
		Բ.թ.	Հ.թ.	Բ.թ.	Հ.թ.	Բ.թ.	Հ.թ.
Ներզատական համակարգի հիվանդություններ՝ ընդամենը*		41558	4947.4	1889	933.8	759	2335.4
Թիրեոտոքսիկոզ	E05	649	77.3	2	1.0	2	6.2
Աուտոիմուն թիրեոիդիտ	E06.3	3067	365.1	67	33.1	64	196.9
Շաքարային դիաբետ տիպ 1	E10	5140	611.9	226	111.7	134	412.3
Շաքարային դիաբետ տիպ 2	E11	28116	3347.1	2	1.0	0	0.0
Պարբերական հիվանդություն	E85.0	1424	169.5	337	166.6	96	295.4

* առանց յոդի անբավարարությամբ պայմանավորված վահանաձև գեղձի հիվանդությունների

Աղյուսակ 17. ԿՅԱՆՔՈՒՄ ԱՌԱՋԻՆ ԱՆԳԱՄ ԱԽՏՈՐՈՇՎԱԾ ՆԵՐՁԱՏԱԿԱՆ ՀԱՄԱԿԱՐԳԻ ՀԻՎԱՆԴՈՒԹՅՈՒՆՆԵՐՈՎ ՀԻՎԱՆԴՆԵՐԻ ԹԻՎԸ, ՍԵՌԱՏԱՐԻՔԱՅԻՆ ԲԱՇԽՎԱԾՈՒԹՅՈՒՆ, 2016

Հիվանդություն	ՀՄԴ 10	Սեռ	0-14	15-17	Մեծահասակներ							
					Ընդամենը	18-24	25-39	40-49	50-59	60-65	65 և >	
Ներզատական համակարգի հիվանդություններ ընդամենը			882	278	4616							
Թիրեոտոքսիկոզ	E05	ա	0	1	25	1	9	3	8	2	2	
		ի	0	0	59	5	21	14	10	6	3	
Աուտոիմուն թիրեոիդիտ	E06.3	ա	10	9	78	11	14	22	21	9	1	
		ի	13	10	357	38	82	97	73	44	23	
Շաքարային դիաբետ տիպ 1	E10	ա	37	10	141	11	21	24	45	27	13	
		ի	45	8	149	12	23	23	50	21	20	
Շաքարային դիաբետ տիպ 2	E11	ա	0	0	1131	5	54	249	337	287	199	
		ի	0	0	1650	12	76	283	553	414	312	
Պարբերական հիվանդություն	E85.0	ա	21	7	28	6	13	3	3	1	2	
		ի	13	1	40	13	6	9	7	3	2	

* առանց յոդի անբավարարությամբ պայմանավորված վահանաձև գեղձի հիվանդությունների

Աղյուսակ 18. ՉԱՐՈՐԱԿ ՆՈՐԱԳՈՅԱՑՈՒԹՅՈՒՆՆԵՐՈՎ ՀԻՎԱՆԴՆԵՐԻ ԹԻՎԸ, 2016

Տարեվերջին հսկողության տակ գտնվող հիվանդների թիվը		Հաշվետու տարում կյանքում առաջին անգամ հաստատված ախտորոշումով հիվանդների թիվը	
Բացարձակ թիվ	100000 բնակչի հաշվով	Բացարձակ թիվ	100000 բնակչի հաշվով
18249	1696.3	3038	282.8

Աղյուսակ 19. ՀՈԳԵԿԱՆ ԽԱՆԳԱՐՈՒՄՆԵՐ ՈՒՆԵՑՈՂ ՀԻՎԱՆԴՆԵՐԻ ԹԻՎԸ, 2016

Տարեվերջին հսկողության տակ գտնվող հիվանդների թիվը		Հաշվետու տարում կյանքում առաջին անգամ հաստատված ախտորոշումով հիվանդների թիվը	
Բացարձակ թիվ	100000 բնակչի հաշվով	Բացարձակ թիվ	100000 բնակչի հաշվով
6635	616.8	533	49.6

Աղյուսակ 20. ՏՈՒԲԵՐԿՈՒԼՅՈՂՈՎ ՀԻՎԱՆԴՆԵՐԻ ԹԻՎԸ, 2016

Տարեվերջին հսկողության տակ գտնվող հիվանդների թիվը		Հաշվետու տարում կյանքում առաջին անգամ հաստատված ախտորոշումով հիվանդների թիվը	
Բացարձակ թիվ	100000 բնակչի հաշվով	Բացարձակ թիվ	100000 բնակչի հաշվով
1196	111.2	285	26.5

የብሔራዊ ልማት ስልጠና ለግብርና ስራ ለማድረግ
የሚያስፈልጉትን ስራ ለማድረግ

Աղյուսակ 21. ԵՐԵՎԱՆԻ ԲՈՒԺՀԱՍՏԱՏՈՒԹՅՈՒՆՆԵՐԻ ՀԻՄՆԱԿԱՆ ՌԵՍՈՒՐՍՆԵՐ, 2016

Բժիշկների թիվը բոլոր մասնագիտություններով՝ ներառյալ ատամնաբույժների	9207
Միջին բուժանձնակազմի թիվը	8499
Հիվանդանոցային հիմնարկների թիվը	53
ԱԱՊ օգնություն իրականացնող հիմնարկների թիվը	147
Հիվանդանոցային մահճակալների թիվը	7924

Աղյուսակ 22. ՀԻՎԱՆԴԱՆՈՑԱՅԻՆ ԲՈՒԺՕԳՆՈՒԹՅՈՒՆ ԻՐԱԿԱՆԱՑՆՈՂ ՀԻՄՆԱՐԿՆԵՐԻ ԳՈՐԾՈՒՆԵՈՒԹՅՈՒՆԸ, 2016

Բուժհիմնարկի անվանումը	Մահճակալների թիվը տարեվերջին	Ընդունվել են հիվանդներ	Մահճակալի տարեկան միջին զբաղվածությունը օրերով	Մահացել են հիվանդանոցում	
				Բացարձակ թիվ	Հիվանդանոցային մահաբերություն (%)
Երևան - ընդամենը	7924	279477	257	4059	1.5
«Արմենիա» հանրապետական ԲԿ	700	23688	260	618	2.7
«Սուրբ Գրիգոր Լուսավորիչ» ԲԿ	775	48734	349	1178	2.5
Համալսարանական թիվ 1 կլինիկական հիվանդանոց	191	7368	241	214	3.1
«Մուրացան» համալսարանական կլինիկական հիվանդանոց	230	10898	354	94	0.9
Նուբարաշենի հոգեբուժական կենտրոն	350	2856	300	18	0.8
Նորքի հոգեբուժական կենտրոն	125	2313	275	2	0.1
Ավանի հոգեբուժական կենտրոն	100	852	306	3	0.4
Նարկոլոգիական հանրապետական կենտրոն	60	1131	311	1	0.1
«Մոր և մանկան առողջության պահպանման գիտական կենտրոն»	120	5249	165	7	0.1
Վերարտադրողական առողջության, պերինատալոգիայի մանկաբարձության և գինեկոլոգիայի հանրապետական ինստիտուտ	165	9174	255	55	0.5
«Արաբկիր» բժշկական համալիր Երեխաների և դեռահասների առողջության ինստիտուտ	260	15227	538	24	0.2
«Նաիրի» ԲԿ	93	5955	343	78	1.3
Պրոֆ. Յոլյանի անվան արյունաբանական կենտրոն	75	1344	227	38	3.0
Ֆանարջյանի անվան ուռուցքաբանության ազգային կենտրոն	520	6422	247	31	0.5
«Միքայելյան» վիրաբուժության ինստիտուտ	220	2300	110	61	2.7
Վնասվածքաբանության և օրթոպեդիայի գիտական կենտրոն	125	6211	358	2	0.03
Ճառագայթային բժշկության և այրվածքների գիտական կենտրոն	90	1264	234	12	1.0
Մաշկաբանության և սեռավարակաբանության ԲԿ	100	3312	315	0	0.0
Մալայանի անվան ակնաբուժական կենտրոն	182	7018	74	0	0.0
«Արթմեդ» վերականգնողական բժշկական կենտրոն	212	3565	228	20	0.6

Աղյուսակ 22. շարունակություն

Բուժփնմանարկի անվանումը	Մահճակալների թիվը տարեվերջին	Ընդունվել են հիվանդներ	Մահճակալի տարեկան միջին զբաղվածությունը օրերով	Մահացել են հիվանդանոցում	
				Բացարձակ թիվ	Հիվանդանոցային մահաբերություն (%)
«Վ.Ավագյանի անվան» ԲԿ	35	975	438	2	0.2
«Նորք» ինֆեկցիոն կլինիկական հիվանդանոց	290	8095	185	6	0.08
Ուրուլոգիայի կենտրոն	40	381	29	0	0.0
«Իզմիրլյան» ԲԿ	125	5270	324	13	0.2
«Գրացիա» հայկական կարմիր խաչի ընկերության միջազգային վերականգնողական կենտրոն	110	926	188	0	0.0
Հանրապետական մանկական վերականգնողական կենտրոն	45	225	112	0	0.0
Կուրորտաբանության և ֆիզիկական բժշկության գիտահետազոտական ինստիտուտ	150	2469	227	0	0.0
«Արմենիկում»ՓԲԸ	52	1173	167	6	0.5
«Քանկոր» սիրտ-անոթային ԲԿ	18	225	57	8	3.6
«Ավանգարդ Մեդ»	14	948	71	0	0.0
«Սլավմեդ» ԲԿ	60	1909	96	2	0.1
«Վիկմեդ» ԲԿ	3	174	58	0	0.0
«Էլեն-Նարե» ծննդօգնության կենտրոն	25	1983	232	0	0.0
«Էլիտմեդ» ԲԿ	30	860	73	1	0.1
«Բարեկամ»ՍՊԸ	16	210	66	1	0.05
Ժամանակակից վիրաբուժության կլինիկա	10	328	82	0	0.0
«Մեդլայն կլինիկ»	45	1847	243	4	0.2
«Լյուդվիգովիչ»	10	296	30	0	0.0
Թիվ 2 բուժմիավորում	100	5265	279	45	0.9
«Արամյանց» ԲԿ	160	2248	73	44	2.0
«Քանաքեռ-Զեյթուն» ծննդատուն	40	230	16	0	0.0
«Աստղիկ» ԲԿ	265	13507	232	232	1.7
«Էրեբունի» ԲԿ	534	26597	345	1036	4.0
«Շենգավիթ» ԲԿ	60	5592	330	8	0.1
«Քանաքեռ-Զեյթուն» ԲԿ	185	5411	165	5	0.1
«Ս.Սարգսյան և գործընկերներ»	28	667	99	0	0.0
«Սուրբ Աստվածածին» ծննդատուն	60	731	28	0	0.0
«Նորք Մարաշ» ԲԿ	72	3019	196	31	1.0
Հակատուբերկուլյոզային դիսպանսեր	48	181	142	0	0.0
«Բեգլարյան» ԲԿ	130	3454	130	6	0.2
«Գրիգոր Նարեկացի» ԲԿ	75	3285	205	0	0.0
«Սուրբ Աստվածամայր» ԲԿ	265	10057	263	101	1.0
Սրտաբանության գիտահետազոտական ինստիտուտ	131	3826	268	32	1.0
Լեբեն ԲԿ*	0*	2232	270	20	0.9

*Գործունեությունը դադարեցված է 2016թ.նոյեմբերից

Աղյուսակ 22. շարունակություն

Բուժփիմնարկի անվանումը	Ծնունդների թիվը	Վիժումների թիվը	Կեսարյան հատումների թիվը	Վիրահատությունների թիվը
Երևան ընդամենը	22423	5012	7934	98237
«Արմենիա» հանրապետական ԲԿ	0	0	0	4549
«Սուրբ Գրիգոր Լուսավորիչ» ԲԿ	3131	890	1261	9493
Համալսարանական թիվ 1 կլինիկական հիվանդանոց	0	0	0	3798
«Մուրացան» համալսարանական կլինիկական հիվանդանոց	0	0	0	2104
Նուբարաշենի հոգեբուժական կենտրոն	0	0	0	0
Նորքի հոգեբուժական կենտրոն	0	0	0	0
Ավանի հոգեբուժական կենտրոն	0	0	0	0
Նարկոլոգիական հանրապետական կենտրոն	0	0	0	0
«Մոր և մանկան առողջության պահպանման գիտական կենտրոն»	2890	427	885	3171
Վերարտադրողական առողջության, պերինատալոգիայի, մանկաբար ծության և գինեկոլոգիայի հանրապետական ինստիտուտ	3856	407	1565	3503
«Արաբկիր» բժշկ. համալիր երեխա-ի և դեռահաս-ի առողջ. ինստիտուտ	0	0	0	2761
«Նաիրի» ԲԿ	0	0	0	4274
Պրոֆ.Յոլյանի անվան արյունաբանական կենտրոն	0	0	0	28
Ֆանարջյանի անվան ուռուցքաբանության ազգային կենտրոն	0	0	0	3553
«Միքայելյան» վիրաբուժության ինստիտուտ	0	0	0	1498
Վնասվածքաբանության և օրթոպեդիայի գիտական կենտրոն	0	0	0	724
Ճառագայթային բժշկության և այրվածքների գիտական կենտրոն	0	0	0	86
Մաշկաբանության և սեռավարակաբանության ԲԿ	0	0	0	0
Մալայանի անվան ակնաբուժական կենտրոն	0	0	0	4016
«Արթմեդ» վերականգնողական ԲԿ	0	0	0	1169
«Վ.Ավագյանի անվան» ԲԿ	0	0	0	785
«Նորք»ինֆեկցիոն կլինիկական հիվանդանոց	0	0	0	0
Ուրոլոգիայի կենտրոն	0	0	0	367
«Իզմիրլյան» ԲԿ	0	0	0	5120
«Գրացիա» հայկական կարմիր խաչի ընկերության միջազգային վերականգնողական կենտրոն	0	0	0	0
Հանրապետական մանկական վերականգնողական կենտրոն	0	0	0	0
Կուրորտաբանության և ֆիզիկ. բժշկության գիտահետազոտ. ինստիտուտ	0	0	0	0
«Արմենիկում»	0	0	0	0
«Քանկոր» սիրտ-անոթային ԲԿ	0	0	0	140
«Ավանգարդ Մեդ»	0	0	0	949
«Սլավմեդ» ԲԿ	618	137	248	1313
«Վիկմեդ» ԲԿ	0	0	0	174
«Էլեն-Նարե» ծննդօգնության կենտրոն	950	579	232	1389
«Էլիտմեդ» ԲԿ	0	0	0	773
«Բարեկամ»	0	0	0	0
Ժամանակակից վիրաբուժության կլինիկա	0	0	0	407
«Մեդլայն կլինիկ»	0	0	0	2043

Աղյուսակ 22. շարունակություն

Բուժհիմնարկի անվանումը	Ծնունդների թիվը	Վիժումների թիվը	Կեսարյան հատումների թիվը	Վիրահատությունների թիվը
«Լյուդվիգովիչ» ՍՊԸ	0	0	0	308
Թիվ 2 բուժմիավորում	0	0	0	349
«Արամյանց» ԲԿ	0	12	0	1259
«Լեբեն»	0	0	0	1901
«Քանաքեռ-Ջեյթուն» ծննդատուն	66	75	21	196
«Աստղիկ» ԲԿ	1791	755	481	8796
«Էրեբունի» ԲԿ	4579	619	1671	12214
«Շենգավիթ» ԲԿ	2288	450	730	3731
«Քանաքեռ-Ջեյթուն» ԲԿ	0	0	0	3263
«Ս.Սարգսյան և գործընկերներ»	0	0	0	0
«Սուրբ Աստվածածին» ծննդատուն	280	188	51	539
«Նորք Մարաշ» ԲԿ	0	0	0	1504
Հակատուբերկուլյոզային դիսպանսեր	0	0	0	0
«Բեգլարյան» ԲԿ	1296	322	558	1754
«Գրիգոր Նարեկացի» ԲԿ	678	151	231	1480
«Սուրբ Աստվածամայր» ԲԿ	0	0	0	2557
Սրտաբանության գիտահետազոտական ինստիտուտ	0	0	0	199

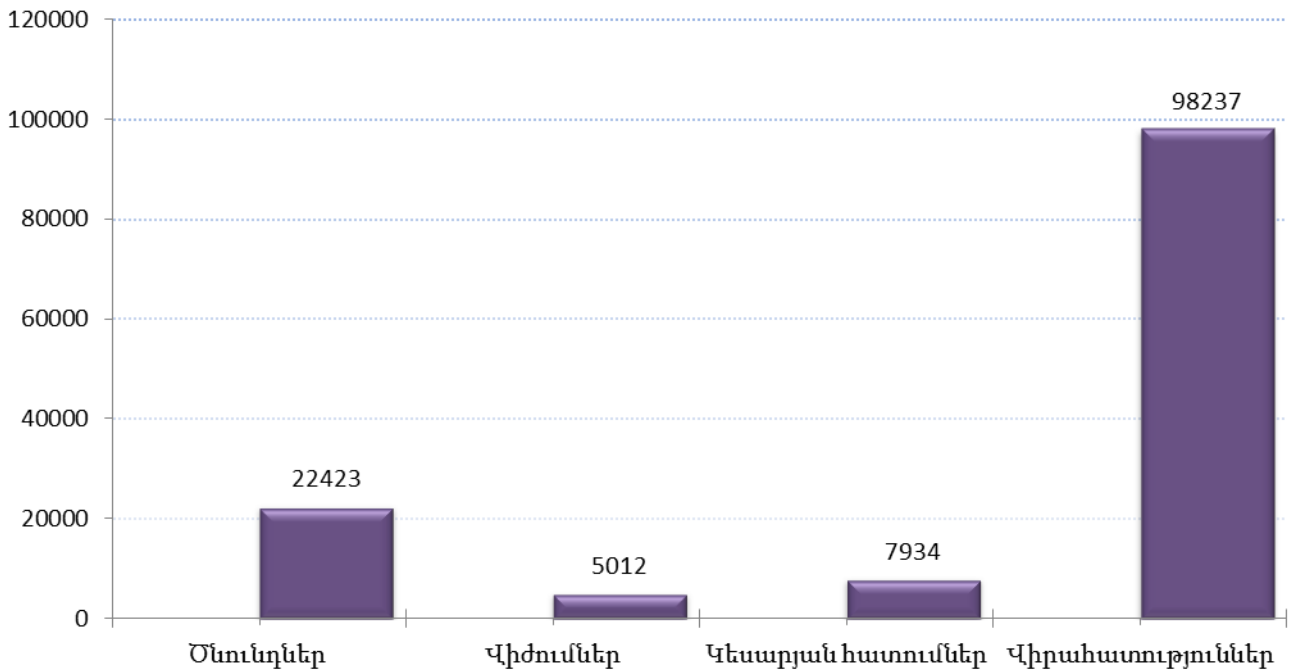
Աղյուսակ 23. ԵՐԵՎԱՆԻ ՀԻՎԱՆԴԱՆՈՑԱՅԻՆ ԲՈՒԺՕԳՆՈՒԹՅՈՒՆ ԻՐԱԿԱՆԱՑՆՈՂ ՀԱՍՏԱՏՈՒԹՅՈՒՆՆԵՐՈՒՄ ԳՐԱՆՑՎԱԾ ՎԻՃՈՒՄՆԵՐԻ ԹԻՎՆ ԸՍՏ ՊԱՏՃԱՌՆԵՐԻ, 2016

Բուժհաստատություն	Ընդամենը (առանց մինի և դեղորայքների միջոցով առաջացած վիժումների)	Ինքնաբեր (սպոնտան)	Արհեստական թույլատրված	Արհեստական բժշկական ցուցումներով
Ընդամենը	4887	1121	2571	1195
«Արամյանց» ԲԿ	12	12	-	-
«Քանաքեռ-Ջեյթուն» ծննդատուն	75	0	74	1
«Աստղիկ» ԲԿ	755	138	542	75
«Էրեբունի» ԲԿ	619	145	369	105
«Շենգավիթ» ԲԿ	450	215	173	62
«Սուրբ Աստվածածին» ծննդատուն	188	40	144	4
«Բեգլարյան» ԲԿ	322	112	85	125
«Գրիգոր Նարեկացի» ԲԿ	151	58	83	10
«Սուրբ Գրիգոր Լուսավորիչ» ԲԿ	876	176	181	519
«Էլեն-Նարե» ծննդօգնության կենտրոն	548	8	540	-
Վերարտադրողական առողջության կենտրոն ԳՀԻ	407	117	146	144
Մոր և մանկան առողջ պահպ. ԳՀ կենտրոն	381	92	141	148
«Սլավմեդ» ԲԿ	103	8	93	2

Աղյուսակ 24. ԵՐԵՎԱՆԻ ՑԵՐԵԿԱՅԻՆ ԱՏԱՑԻՈՆԱՐՆԵՐԻ ԳՈՐԾՈՒՆԵՈՒԹՅՈՒՆ, 2016

Բուժփմնարկի անվանումը	Առկա մահճակալներ	Մահճակալների թիվը	Ընդունվել են հիվանդներ	Մահացել են
Ընդամենը		218	10165	56
«Արմենիա» հանրապետական ԲԿ	Հեմոդիալիզ	14	55	35
«Սուրբ Գրիգոր Լուսավորիչ» ԲԿ	Հեմոդիալիզ	26	82	5
Համալսարանական թիվ 1 կլինիկական հիվանդանոց	Ակնաբուժական մանկական	8	1005	0
Վերարտադրողական առողջության, պերինատալոգիայի, մանկաբարձության և գինեկոլոգիայի հանրապետական ինստիտուտ	Գինեկոլոգիական	2	146	0
	Վիժումների կատարման համար	4	210	0
«Արաբկիր» բժշկ. համալիր Երեխա-ների և դեռահասների առողջ. ինստիտուտ	Հեմոդիալիզ	18	43	2
Պրոֆ.Յոլյանի անվան արյունաբանական կենտրոն	Արյունաբանական մանկական	3	316	0
	Արյունաբանական մեծահասակների համար	10	1290	0
Ֆանարջյանի անվան ուռուցքաբանության ազգային կենտրոն	Քիմիաթերապևտիկ	20	4344	3
	Ճառագայթային	20	754	0
Ուրոլոգիայի կենտրոն	Գինեկոլոգիական	5	180	0
Հանրապետական մանկական վերականգնողական կենտրոն	Վերականգնողական	15	407	0
Կուրորտաբանության և ֆիզիկ. բժշկության գիտահետազոտ. ինստիտուտ	Վերականգնողական	10	281	0
Վնասվածքաբանության և օրթոպեդիայի գիտ կենտրոն	Վնասվածքաբանության մեծահասակների	1	340	0
	Վնասվածքաբանության մանկական	1	61	0
	Օրթոպեդիա մեծահասակների	2	513	0
	Վիրաբուժական	1	-	-
«Էրեբունի» ԲԿ	Հեմոդիալիզ	18	27	1
«Աստղիկ» ԲԿ	Հեմոդիալիզ	40	111	10

Գծապատկեր 4. ԵՐԵՎԱՆԻ ԲԺՇԿԱԿԱՆ ԿԵՆՏՐՈՆՆԵՐՈՒՄ ԻՐԱԿԱՆԱՑՎՈՂ ԾՆՈՒՆԴՆԵՐԻ, ՎԻԺՈՒՄՆԵՐԻ, ԿԵՍԱՐՅԱՆ ՀԱՏՈՒՄՆԵՐԻ ԹԻՎԸ 2016



Աղյուսակ 25. ԱԱՊ ԲՈՒԺՕԳՆՈՒԹՅՈՒՆ ԻՐԱԿԱՆԱՑՆՈՂ ՀԻՄՆԱՐԿՆԵՐԻ ԳՈՐԾՈՒՆԵՈՒԹՅՈՒՆԸ ՀԱՃԱԽՈՒՄՆԵՐԻ ԹԻՎԸ, 2016

Հաճախումների թիվը բժիշկներին (ներառյալ կանխարգելիչ բնույթի)	Բժիշկների տնային հաճախումների թիվը	Հաճախումներ ստոմատոլոգներին	Շտապ բուժօգնություն ստացած անձների թիվը
4429643	310448	362764	259867

Մ Ա Ր Դ Կ Ա Յ Ի Ն
Ն Ե Ր ՈՒ Ժ

Աղյուսակ 26. ԵՐԵՎԱՆ, ՄԱՐԴԿԱՅԻՆ ՆԵՐՈՒԺ (ԲԺԻՇԿՆԵՐ ԸՍՏ ՄԱՍՆԱԳԻՏՈՒԹՅՈՒՆՆԵՐԻ), 2016

Մասնագիտություններ	Հիվանդանոցային և ԱԱՊ հաստատություններում գործող մարդկային ներուժի (ֆիզիկական անձերի) թվաքանակը		Այդ թվում՝			
			Հիվանդանոցային հաստատություններ		ԱԱՊ հաստատություններ (պոլիկլինիկաներ, ամբուլատորիաներ, դիսպանսերներ, կոնսուլտացիաներ)	
	Բ.թ	10 000 բն.	Բ.թ	10 000 բն.	Բ.թ	10 000 բն.
Բժիշկներ – ընդամենը *	6140	57.07	3065	28.49	3075	28.58
Գործադիր մարմնի ղեկավար և տեղակալ	330	3.07	137	1.27	193	1.79
Ընտանեկան բժիշկ	63	0.59	2	0.02	61	0.57
Թերապևտ - ընդամենը	536	6.39	73	0.87	463	5.52
նրանցից տեղամասային	392	4.67	0	0.00	392	4.67
Դեռահասային բժիշկ	6	1.86	0	0.00	6	1.86
Ալերգոլոգ և իմունոլոգ	21	0.25	15	0.18	6	0.07
Հոմեոպաթ	8	0.07	4	0.04	4	0.04
Սեռախտաբան	14	0.13	7	0.07	7	0.07
Երիկամաբան	37	0.44	36	0.43	1	0.01
Ներզատաբան	128	1.53	47	0.56	81	0.97
Աղեստամոքսաբան	58	0.69	35	0.42	23	0.27
Ռևմատոլոգ	24	0.29	17	0.20	7	0.08
Դիետոլոգ / նուտրիցիոլոգ/	3	0.03	1	0.01	2	0.02
Ավիացիայի բժիշկ	2	0.02	0	0.00	2	0.02
Մանկաբույժներ - ընդամենը	380	16.05	71	3.00	309	13.05
նրանցից տեղամասային	275	11.62	0	0.00	275	11.62
Նեոնատոլոգ*	92	40.29	92	40.29	0	0.00
Մանկական ալերգոլոգ և իմունոլոգ	8	0.34	1	0.04	7	0.30
Մանկական սրտաբան	22	0.93	11	0.46	11	0.46
Մանկական երիկամաբան	2	0.08	2	0.08	0	0.00
Մանկական ներզատաբան	2	0.08	0	0.00	2	0.08
Մանկական ռևմատոլոգ	2	0.08	1	0.04	1	0.04
Մանկական ինֆեկցիոնիստ	5	0.21	1	0.04	4	0.17
Զարգացման մանկաբույժ	1	0.04	1	0.04	0	0.00
Մանկական նյարդաբան	26	1.10	4	0.17	22	0.93
Երեխաների և դեռահասների հոգեբույժ	9	0.38	9	0.38	0	0.00
Մանկական մաշկաբան	5	0.21	1	0.04	4	0.17
Մանկական վնասվածքաբան և օրթոպեդ	11	0.46	10	0.42	1	0.04
Մանկական վիրաբույժ	41	1.73	30	1.27	11	0.46
Մանկական ակնաբույժ	24	1.01	8	0.34	16	0.68
Մանկական քիթ-կոկորդ-ականջաբան	17	0.72	6	0.25	11	0.46
Մանկական գինեկոլոգ	10	0.42	2	0.08	8	0.34

Աղյուսակ 26. շարունակություն

Մասնագիտություններ	Հիվանդանոցային և ԱԱՊ հաստատություններում գործող մարդկային ներուժի (ֆիզիկական անձերի) թվաքանակը		Այդ թվում՝			
			Հիվանդանոցային հաստատություններ		ԱԱՊ հաստատություններ (պոլիկլինիկաներ, ամբուլատորիաներ, դիսպանսերներ, կոնսուլտացիաներ)	
	Բ.թ	10 000 բն.	Բ.թ	10 000 բն.	Բ.թ	10 000 բն.
Մանկական արյունաբան	17	0.72	17	0.72	0	0.00
Մանկական ուռուցքաբան	1	0.04	1	0.04	0	0.00
Մանկական ստոմատոլոգ	64	2.70	0	0.00	64	2.70
Մանկական ստոմատոլոգ վիրաբույժ	1	0.04	0	0.00	1	0.04
Մանկական օրթոդոնթ	2	0.08	0	0.00	2	0.08
Մանկական նյարդավիրաբույժ	6	0.25	6	0.25	0	0.00
Մանկական անեսթեզիոլոգ/ռեանիմատոլոգ	42	1.77	42	1.77	0	0.00
Նյարդաբան	152	1.81	90	1.07	62	0.74
Հոգեբույժ	58	0.69	39	0.46	19	0.23
Թմրաբան	15	0.14	6	0.06	9	0.08
Հոգեթերապևտ	13	0.12	9	0.08	4	0.04
Կլինիկական հոգեբան	11	0.10	8	0.07	3	0.03
Դատահոգեբուժական փորձագետ	1	0.01	1	0.01	0	0.00
Սրտաբան	238	2.84	183	2.18	55	0.66
Ինտերվենցիոն սրտաբան	32	0.30	32	0.30	0	0.00
Սրտաբան ռեանիմատոլոգ	34	0.32	8	0.07	26	0.24
Մաշկաբան- վեներոլոգ	96	1.14	15	0.18	81	0.97
Բժիշկ կոսմետոլոգ	11	0.10	1	0.01	10	0.09
Վիրաբույժ	133	1.59	95	1.13	38	0.45
Որովայնային վիրաբույժ	21	0.20	21	0.20	0	0.00
Կրծքային վիրաբույժ	21	0.20	21	0.20	0	0.00
Միկրովիրաբույժ	18	0.17	18	0.17	0	0.00
Էնդոկրին վիրաբույժ	3	0.03	3	0.03	0	0.00
Պրոկտոլոգ	25	0.23	24	0.22	1	0.01
Վնասվածքաբան և օրթոպեդ	95	1.13	86	1.02	9	0.11
Այրվածքաբան	5	0.05	5	0.05	0	0.00
Ուռուցքաբան	32	0.38	11	0.13	21	0.25
Ուռուցքաբան վիրաբույժ	51	0.47	49	0.46	2	0.02
Ճառագայթային ուռուցքաբան	12	0.11	12	0.11	0	0.00
Հակաուռուցքային քիմիոթերապևտ	17	0.16	17	0.16	0	0.00

Աղյուսակ 26. շարունակություն

Մասնագիտություններ	Հիվանդանոցային և ԱԱՊ հաստատություններում գործող մարդկային ներուժի (ֆիզիկական անձերի) թվաքանակը		Այդ թվում՝			
			Հիվանդանոցային հաստատություններ		ԱԱՊ հաստատություններ (պոլիկլինիկաներ, ամբուլատորիաներ, դիսպանսերներ, կոնսուլտացիաներ)	
	Բ.թ	10 000 բն.	Բ.թ	10 000 բն.	Բ.թ	10 000 բն.
Ակնաբույժ	186	2.22	121	1.44	65	0.77
Քիթ-կոկորդ-ականջաբան	115	1.37	71	0.85	44	0.52
Սուրդուլոգ	13	0.12	12	0.11	1	0.01
Մանկաբարձ-գինեկոլոգ	475	8.21	235	4.06	240	4.15
Ռեպրոդուկտոլոգ (Վերարտադրողական առող. Գինեկոլոգ)	8	0.14	1	0.02	7	0.12
Ներզատաբան գինեկոլոգ	2	0.02	0	0.00	2	0.02
Շտապ օգնության բժիշկ	132	1.23	34	0.32	98	0.91
Անեսթեզիոլոգ	195	2.32	191	2.28	4	0.05
ԷԿԳ-մասնագետ	60	0.56	35	0.33	25	0.23
Ինտենսիվ թերապևտ	24	0.22	23	0.21	1	0.01
Բժիշկ թունաբան	4	0.04	4	0.04	0	0.00
Ֆիզիոթերապևտ	49	0.46	20	0.19	29	0.27
Մանուալ թերապևտ	7	0.07	4	0.04	3	0.03
Ռեֆլեքսոթերապևտ	32	0.30	16	0.15	16	0.15
Կինեզոթերապևտ	12	0.11	10	0.09	2	0.02
Էնդոսկոպիստ	30	0.28	24	0.22	6	0.06
Բարոթերապևտ	1	0.01	1	0.01	0	0.00
Ռադիոլոգոստոպային մասնագետ	4	0.04	3	0.03	1	0.01
Ռենտգենոլոգ	107	0.99	67	0.62	40	0.37
Սոնոգրաֆիստ	259	2.41	121	1.12	138	1.28
Կոմպյուտերային տոմոգրաֆիկ և միջուկ կամագնիսային-ռեզո նանսային ախտորոշման մասնագետ	60	0.56	36	0.33	24	0.22
Ինտերվենցիոն ճառագայթաբան	6	0.06	6	0.06	0	0.00
Գենետիկ	6	0.06	1	0.01	5	0.05
Արյունաբան, տրանսֆուզիոլոգ	21	0.25	21	0.25	0	0.00
Թոքաբան	14	0.13	7	0.07	7	0.07
Ֆթիզիատր	28	0.26	6	0.06	22	0.20
Ինֆեկցիոնիստ	80	0.95	53	0.63	27	0.32
Ուռուլոգ	71	0.66	53	0.49	18	0.17
Նյարդավիրաբույժ	31	0.37	31	0.37	0	0.00

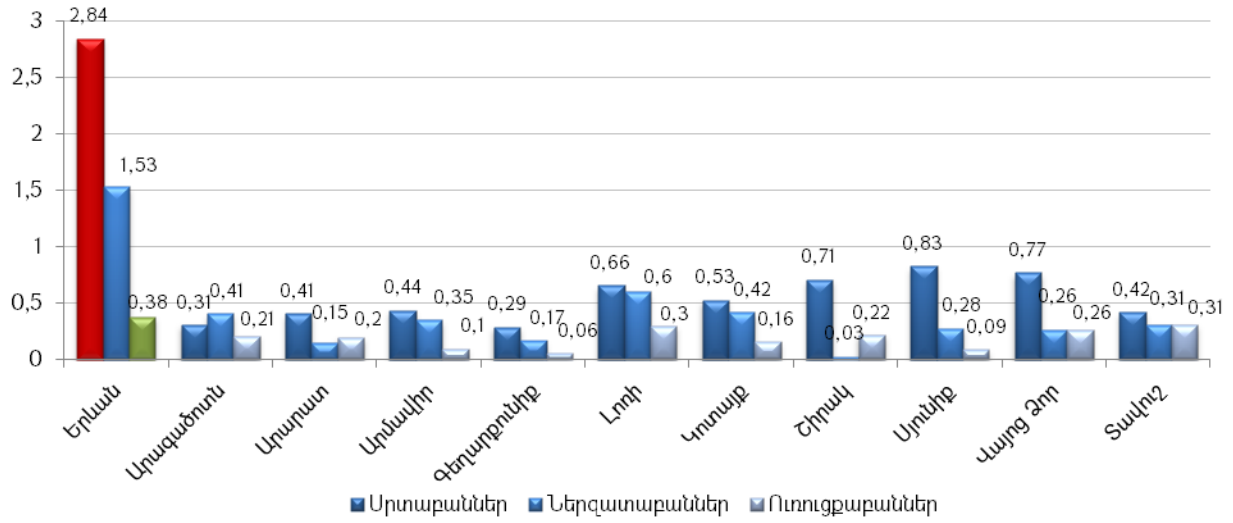
Աղյուսակ 26. շարունակություն

Մասնագիտություններ	Հիվանդանոցային և ԱԱՊ հաստատություններում գործող մարդկային ներուժի (ֆիզիկական անձերի) թվաքանակը		Այդ թվում՝			
			Հիվանդանոցային հաստատություններ		ԱԱՊ հաստատություններ (պոլիկլինիկաներ, ամբուլատորիաներ, դիսպանսերներ, կոնսուլտացիաներ)	
	Բ.թ	10 000 բն.	Բ.թ	10 000 բն.	Բ.թ	10 000 բն.
Անոթանյարդավիրաբույժ /ներառյալ էնդովասկուլյար նյարդավիրաբույժ/	14	0.13	14	0.13	0	0.00
Պլաստիկ և վերակառուցողական վիրաբույժ	29	0.27	26	0.24	3	0.03
Էսթետիկ վիրաբույժ	1	0.01	1	0.01	0	0.00
Սրտային վիրաբույժ	18	0.17	18	0.17	0	0.00
Անոթային վիրաբույժ	34	0.32	34	0.32	0	0.00
Ախտաբան և կլինիկական մորֆոլոգ	34	0.32	34	0.32	0	0.00
Ախտաբանական ֆիզիոլոգ	4	0.04	4	0.04	0	0.00
Կլինիկական կենսաքիմիկ	3	0.03	1	0.01	2	0.02
Լաբորանտ արյունաբան	8	0.07	8	0.07	0	0.00
Կլինիկական բջջաբան	4	0.04	2	0.02	2	0.02
Լաբորանտ իմունոլոգ (շճաբանություն)	2	0.02	2	0.02	0	0.00
Լաբորանտ գենետիկ	11	0.10	0	0.00	11	0.10
Կլինիկական լաբորանտ	266	2.47	161	1.50	105	0.98
Բակտերիոլոգ	4	0.04	1	0.01	3	0.03
Սնկաբան	1	0.01	0	0.00	1	0.01
Սպորտային բժիշկ	2	0.02	0	0.00	2	0.02
Ընտանեկան ստոմատոլոգ	27	0.25	0	0.00	27	0.25
Թերապևտ ստոմատոլոգ	251	2.99	4	0.05	247	2.94
Վիրաբույժ ստոմատոլոգ	23	0.27	1	0.01	22	0.26
Օրթոդոնտ ստոմատոլոգ	9	0.11	0	0.00	9	0.11
Օրթոպեդ ստոմատոլոգ	68	0.63	0	0.00	68	0.63
Դիմաձևոտային վիրաբույժ	40	0.37	37	0.34	3	0.03
Ինֆեկցիոն հիվանդությունների համաճարակաբան	8	0.07	0	0.00	8	0.07
Հիվանդանոցային համաճարակաբան	20	0.19	20	0.19	0	0.00
Մանրէաբան	11	0.10	8	0.07	3	0.03
Մոլեկուլյար կենսաբան	1	0.01	1	0.01	0	0.00
Բժիշկ վիճակագիր	40	0.37	20	0.19	20	0.19
Այլ մասնագետ	61	0.57	17	0.16	44	0.41

Աղյուսակ 27. ԵՐԵՎԱՆ, ՄԱՐԴԿԱՅԻՆ ՆԵՐՈՒԺ (ՄԻՋԻՆ, ԿՐՏՍԵՐ ԵՎ ԱՅԼ ԱՆՁՆԱԿԱԶՄ), 2016

Մասնագիտություններ	Հիվանդանոցային և ԱԱՊ հաստատություններում գործող մարդկային ներուժի (ֆիզիկական անձերի) թվաքանակը		Այդ թվում՝			
			Հիվանդանոցային հաստատություններ		ԱԱՊ հաստատություններ (պոլիկլինիկաներ, ամբուլատորիաներ, դիսպանսերներ, կոնսուլտացիաներ)	
	Բ.թ	10 000 բն.	Բ.թ	10 000 բն.	Բ.թ	10 000 բն.
Ընդամենը միջին բուժանձնակազմ	8234	76.54	4978	46.27	3256	30.27
Ընտանեկան բուժքույր	184	1.71	1	0.01	183	1.70
Մանկական բուժքույր	526	22.22	124	5.24	402	16.98
Բուժքույր նեոնատոլոգ*	94	41.17	94	41.17	0	0.00
Վիրակապարանի բուժքույր	236	2.19	220	2.04	16	0.15
Բուժքույր անեսթեզիոլոգ	279	2.59	276	2.57	3	0.03
Շտապ և անհետաձգելի օգնության բուժքույր	305	2.84	105	0.98	200	1.86
Ֆիզիոթերապևտիկ և վերականգնողական բուժքույր	175	1.63	120	1.12	55	0.51
Հոգեբուժության և նարկոլոգիայի բուժքույր	144	1.34	127	1.18	17	0.16
Ստոմատոլոգիայի բուժքույր	273	2.54	5	0.05	268	2.49
Այլ կաբինետների բուժքույրեր	3929	36.52	2765	25.70	1164	10.82
Լաբորատոր ախտորոշման	38	0.35	18	0.17	20	0.19
Ճառագայթային ախտորոշման	37	0.34	24	0.22	13	0.12
Ֆունկցիոնալ ախտորոշման	94	0.87	50	0.46	44	0.41
Բուժքույր կանխարգելիչ բժշկությունում	11	0.10	0	0.00	11	0.10
Պաթանատոմիայի և կլինիկական մորֆոլոգիայի	22	0.20	22	0.20	0	0.00
Բուժքույրական գործի կառավարիչ	139	1.29	98	0.91	41	0.38
Բուժքույր - կոսմետոլոգ	15	0.14	1	0.01	14	0.13
Մանկաբարձուհի	581	20.84	355	12.73	226	8.11
Բուժակ	31	0.29	29	0.27	2	0.02
Ատամնատեխնիկ	49	0.46	0	0.00	49	0.46
Լաբորանտներ	573	5.33	356	3.31	217	2.02
Ռենտգեն լաբորանտներ և ռենտգեն տեխնիկներ	213	1.98	124	1.15	89	0.83
Սանիտարական բժիշկների և համաճարակաբանների օգնականներ	2	0.02	1	0.01	1	0.01
Հրահանգիչ - ախտահանողներ և ախտահանողներ	22	0.20	17	0.16	5	0.05
Միջին բուժվիճակագիր	55	0.51	21	0.20	34	0.32
Այլ միջին անձնակազմ	207	1.92	25	0.23	182	1.69
Դեղագործ	62	0.58	49	0.46	13	0.12

Գծապատկեր 5. ՀԻՎԱՆԴԱՆՈՑԱՅԻՆ ԵՎ ԱԱՊ ՀԱՍՏԱՏՈՒԹՅՈՒՆՆԵՐՈՒՄ ՆԵՂ ՄԱՍՆԱԳԵՏՆԵՐԻ ԲԱՇԽՎԱԾՈՒԹՅՈՒՆՆ ԸՍՏ ՄԱՐԶԵՐԻ, 2016



Ե Ր Ե Վ Ա Ն Ի
Բ ՈՒ Ժ Հ Ա Ս Տ Ա Տ ՈՒ Թ Յ ՈՒ Ն Ն Ե Ր Ի
Մ Ա Ր Դ Կ Ա Յ Ի Ն
Ն Ե Ր ՈՒ Ժ Ի
Ա Ռ Կ Ա Յ ՈՒ Թ Յ ՈՒ Ն Ն
ՈՒ
Բ Ա Շ Խ Վ Ա Ծ ՈՒ Թ Յ ՈՒ Ն Ը

«ԱՐՄԵՆԻԱ»

ՀԱՆՐԱՊԵՏԱԿԱՆ ԲԺՇԿԱԿԱՆ ԿԵՆՏՐՈՆ ՓԲԸ

ԱՆՁՆԱԳՐԱՅԻՆ ՏՎՅԱԼՆԵՐ

Կադրային հագեցվածություն

✓ Բժիշկներ բոլոր մասնագիտություններով	286
✓ Միջին բուժաշխատող	419
Մահճակալային ֆոնդ	700 մահճակալ
Ընդունվել են հիվանդներ	23688
Հիվանդանոցային մահացություն	618
Վիրահատություններ	4549

Գործող բաժանմունքներ

✓ Սրտաբանական	60 մահճակալ
✓ Աղետամոքսաբանական	40 մահճակալ
✓ Ներզատաբանական	50 մահճակալ
✓ Երիկամային	30 մահճակալ
✓ Պոլիմոնոլոգիական	30 մահճակալ
✓ Վիրաբուժական	110 մահճակալ
✓ Նեյրովիրաբուժական	40 մահճակալ
✓ Անոթային վիրաբուժություն	40 մահճակալ
✓ Վնասվածքաբանական	30 մահճակալ
✓ Ուրոլոգիական	50 մահճակալ
✓ Նյարդաբանական	60 մահճակալ
✓ Մարմնահոգեբուժական	15 մահճակալ
✓ Քիթ-կոկորդ-ականջաբանական	90 մահճակալ
✓ Դիմաձևոտային վիրաբուժության	30 մահճակալ
✓ Տոքսիկոլոգիական	25 մահճակալ
✓ Վերակենդանացում	(25)մահճակալ

Շտապ բուժօգնություն

Պոլիկլինիկական ծառայություն

Աղյուսակ 1. ՀԻՎԱՆԴԱՆՑԱՅԻՆ ԲՈՒԺՕԳՆՈՒԹՅՈՒՆ ԻՐԱԿԱՆԱՑՆՈՂ ՀԻՄՆԱՐԿՆԵՐԻ ԳՈՐԾՈՒՆԵՈՒԹՅՈՒՆԸ, 2016

Բուժհիմնարկի անվանումը	Մահճակալների թիվը	Ընդունվել են հիվանդներ	Մահճակալի տարեկան միջին զբաղվածությունը օրերով	Մահացել են հիվանդանոցում	
				Բացարձակ թիվ	Հիվանդանոցային մահացություն (%)
Երևան-ընդամենը	7924	279477	257	4059	1.5
«Արմենիա» հանրապետական ԲԿ	700	23688	260	618	2.7

Աղյուսակ 1. շարունակություն

Բուժհիմնարկի անվանումը	Ծնունդների թիվը	Վիժումների թիվը	Կեսարյան հատումների թիվը	Վիրահատությունների թիվը
Երևան - ընդամենը	22423	5012	7934	98237
«Արմենիա» հանրապետական ԲԿ	0	0	0	4549

Աղյուսակ 2. «ԱՐՄԵՆԻԱ» ՀԱՆՐԱՊԵՏԱԿԱՆ ԲԿ-Ի ՄԱՐԴԿԱՅԻՆ ՆԵՐՈՒժ, 2016

ԱԱՊ ՕՂԱԿԻ ԲԺԻՇԿՆԵՐ									
Պաշտոնի անվանում	Զբաղված պաշտոնների քանակը	Ֆիզիկական անձերի քանակը		որոնցից՝ կանայք (սյուն 2-ից)	Ֆիզիկական անձերի թվաքանակը (սյուն.2-ից) տարիքային խմբեր				
		Ընդամենը (ներառյալ ֆիզ. արձ-ում, զին. ծառ-ում, գործուղ-ում գտնվող և այլ անձանց)	Ներկա պահին աշխատող		22_34	35_44	45_54	55_64	65>
Բժիշկներ – ընդամենը *	76	76	75	73	0	8	26	29	13
Գործադիր մարմնի ղեկավար և տեղակալներ	1	1	1	1	0	0	0	1	0
Թերապևտներ - ընդամենը	25	25	25	25	0	2	7	9	7
նրանցից տեղամասային	25	25	25	25	0	2	7	9	7
Դեռահասային բժիշկ	1	1	1	1	0	1	0	0	0
Ալերգոլոգ և իմունոլոգ	1	1	1	1	0	0	0	1	0
Ներզատաբան	2	2	1	2	0	1	0	1	0
Ռևմատոլոգ	1	1	1	1	0	0	0	1	0
Մանկաբույժներ - ընդամենը	24	24	24	24	0	0	13	10	1
նրանցից տեղամասային	23	23	23	23	0	0	12	10	1
Մանկական սրտաբան	1	1	1	1	0	0	1	0	0
Մանկական նյարդաբան	1	1	1	1	0	0	1	0	0
Մանկական քիթ-կոկորդ-ականջաբան	1	1	1	1	0	1	0	0	0
Նյարդաբան	2	2	2	2	0	0	1	0	1
Սրտաբան	2	2	2	2	0	0	1	0	1
Մաշկաբան- վեներոլոգ	1	1	1	1	0	0	0	1	0
Վիրաբույժ	2	2	2	1	0	1	0	1	0
Ակնաբույժ	2	2	2	2	0	0	0	2	0
Սուրդոլոգ	1	1	1	1	0	0	0	0	1
Մանկաբարձ - գինեկոլոգ	1	1	1	1	0	0	0	1	0
ԷԿԳ-մասնագետ	1	1	1	1	0	0	1	0	0
Ֆիզիոթերապևտ	1	1	1	1	0	0	0	0	1
Սոնոգրաֆիստ	1	1	1	1	0	1	0	0	0
Ինֆեկցիոնիստ	1	1	1	1	0	0	1	0	0
Ուռուլոգ	1	1	1	0	0	0	0	0	1
Կլինիկական լաբորանտ	1	1	1	1	0	0	0	1	0
Թերապևտ ստոմատոլոգ	1	1	1	0	0	1	0	0	0
ԱԱՊ ՕՂԱԿԻ ՄԻՋԻՆ ԲՈՒԺԱՆՁՆԱԿԱԶՄ									
Պաշտոնի անվանում	Զբաղված պաշտոնների քանակը	Ֆիզիկական անձերի քանակը		որոնցից՝ կանայք (սյուն 2-ից)	Ֆիզիկական անձերի թվաքանակը (սյուն.2-ից) տարիքային խմբեր				
		Ընդամենը (ներառյալ ֆիզ. արձ-ում, զին. ծառ-ում, գործուղ-ում գտնվող և այլ անձանց)	Ներկա պահին աշխատող		18-34	35_44	45_54	55_64	65>
Ընդամենը միջին բուժանձնակազմ ըստ մասնագիտությունների և ծառայությունների	102	102	99	102	17	29	33	19	4
Ընտանեկան բուժքույր	25	25	25	25	4	8	10	3	0
Մանկական բուժքույր	23	23	20	23	4	6	10	3	0
Վիրակապարանի բուժքույր	1	1	1	1	0	1	0	0	0
Այլ կաթինետների բուժքույրեր	43	43	43	43	8	12	10	10	3
Բուժքույրական գործի կառավարիչ	1	1	1	1	0	0	1	0	0
Մանկաբարձուհի	1	1	1	1	0	1	0	0	0
Լաբորանտներ	7	7	7	7	1	1	2	2	1
Ռենտգեն լաբորանտներ և ռենտգեն տեխնիկներ	1	1	1	1	0	0	0	1	0

Աղյուսակ 3. «ԱՐՄԵՆԻԱ» ՄԱՐԴԿԱՅԻՆ ՆԵՐՈՒժ, 2016

ՀԻՎԱՆԴԱՆՈՑԱՅԻՆ ՕՂԱԿԻ ԲԺԻՇԿՆԵՐ									
Պաշտոնի անվանում	Զբաղված պաշտոնների քանակը	Ֆիզիկական անձերի քանակը		որոնցից՝ կանայք (սյուն 2-ից)	Ֆիզիկական անձերի թվաքանակը (սյուն.2-ից) տարիքային խմբեր				
		Ընդամենը (ներառյալ ֆիզ. արձ-ում, զին. ծառ-ում, գործուղ-ում գտնվող և այլ անձանց	Ներկա պահին աշխատող		22_34	35_44	45_54	55_64	65>
Բժիշկներ – ընդամենը *	228	210	208	121	24	47	50	44	45
Գործադիր մարմնի ղեկավար և տեղակալներ	6	6	6	1	1	0	2	1	2
Թերապևտներ - ընդամենը	6	6	6	5	0	0	0	3	3
Ալերգոլոգ և իմունոլոգ	1	1	1	1	0	0	0	0	1
Երիկամաբան	9	9	9	5	2	0	3	2	2
Ներզատաբան	10	10	10	8	3	1	2	1	3
Աղետամոքսաբան	7	7	7	6	0	2	1	2	2
Ռևմատոլոգ	1	1	1	1	1	0	0	0	0
Նյարդաբան	11	11	9	10	3	1	3	2	2
Հոգեբույժ	2	2	2	2	0	0	1	0	1
Սրտաբան	8	8	8	7	2	1	0	2	3
Ինտերվենցիոն սրտաբան	1	1	1	0	0	0	1	0	0
Սրտաբան ռեանիմատոլոգ	4	4	4	2	1	1	1	0	1
Վիրաբույժ	16	16	16	2	0	5	5	5	1
Կրծքային վիրաբույժ	1	1	1	0	0	1	0	0	0
Միկրովիրաբույժ	3	3	3	1	1	1	1	0	0
Վնասվածքաբան և օրթոպեդ	5	5	5	0	0	3	2	0	0
Ակնաբույժ	2	2	2	2	0	1	0	1	0
Քիթ-կոկորդ-ականջաբան	9	9	9	4	0	4	3	0	2
Սուրդոլոգ	4	4	4	3	0	1	2	0	1
Մանկաբարձ - գինեկոլոգ	1	1	1	1	0	0	1	0	0
Շտապ օգնության բժիշկ	2	1	1	1	0	0	0	0	1
Անեսթեզիոլոգ	9	9	9	5	2	2	1	2	2
ԷԿԳ-մասնագետ	6	6	6	6	0	0	0	4	2
Ինտենսիվ թերապևտ	12	11	11	4	0	1	3	5	2
Բժիշկ թունաբան	4	4	4	2	0	1	0	2	1
Ֆիզիոթերապևտ	2	2	2	2	0	0	0	0	2
Ռեֆլեքսոթերապևտ	1	0	0	0	0	0	0	0	0
Կինեզոթերապևտ	4	0	0	0	0	0	0	0	0
Էնդոսկոպիստ	2	2	2	1	1	0	1	0	0
Բարոթերապևտ	1	1	1	1	0	0	0	0	1
Ռենտգենոլոգ	6	6	6	3	0	0	1	5	0
Սոնոգրաֆիստ	5	5	5	5	0	0	1	4	0
Կոմպյուտերային տոմոգրաֆիկ և միջուկամագնիսային-ռեզոնանսային ախտորոշման մասնագետ	6	6	6	6	1	5	0	0	0
Արյունաբան, տրանսֆուզիոլոգ	1	1	1	1	0	0	1	0	0
Թոքաբան	3	3	3	2	0	1	1	1	0
Ուռուլոգ	8	8	8	0	2	2	3	0	1
Նյարդավիրաբույժ	6	6	6	0	0	4	1	0	1
Պլաստիկ և վերակառուցողական վիրաբույժ	2	2	2	2	1	0	1	0	0
Անոթային վիրաբույժ	5	5	5	0	2	1	1	0	1
Ախտաբան և կլինիկական մորֆոլոգ	6	6	6	5	0	2	1	0	3
Կլինիկական լաբորանտ	20	11	11	11	0	4	2	2	3
Բակտերիոլոգ	1	1	1	1	0	0	1	0	0
Թերապևտ ստոմատոլոգ	2	1	1	1	0	0	0	0	1
Դիմաձևաբան վիրաբույժ	5	5	5	0	1	2	2	0	0
Հիվանդանոցային համաճարակաբան	1	1	1	1	0	0	1	0	0
Բժիշկ վիճակագիր	1	0	0	0	0	0	0	0	0
Դեղագործության կազմակերպիչ և կառավարիչ	1	1	1	1	1	0	0	0	0

Աղյուսակ 3. շարունակություն

ՀԻՎԱՆԴԱՆՈՑԱՅԻՆ ՕՂԱԿԻ ՄԻՋԻՆ ԲՈՒԺԱՆՁՆԱԿԱԶՄ									
Պաշտոնի անվանում	Զբաղված պաշտոնների քանակը	Ֆիզիկական անձերի քանակը		որոնցից՝ կանայք (սյուն 2-ից)	Ֆիզիկական անձերի թվաքանակը (սյուն.2-ից) տարիքային խմբեր				
		Ընդամենը (ներառյալ ֆիզ. արձ-ում, զին. ծառ-ում, գործուղ-ում գտնվող և այլ անձանց	Ներկա պահին աշխատող		18-34	35_44	45_54	55_64	65>
Ընդամենը միջին բուժանձնակազմ ըստ մասնագիտությունների և ծառայությունների	317	317	305	312	73	105	97	33	9
Վիրակապարանի բուժքույր	13	13	13	13	3	3	7	0	0
Բուժքույր անեսթեզիոլոգ	15	15	15	14	3	2	4	3	3
Շտապ և անհետաձգելի օգնության բուժքույր	1	1	1	1	0	0	1	0	0
Ֆիզիոթերապևտիկ և վերականգնողական բուժքույր	4	4	3	4	1	1	1	1	0
Հոգեբուժության և նարկոլոգիայի բուժքույր	4	4	3	4	3	1	0	0	0
Ստոմատոլոգիայի բուժքույր	1	1	1	1	0	0	0	1	0
Այլ կաբինետների բուժքույրեր	190	190	180	190	50	70	57	10	3
Պաթանատոմիայի և կլինիկական մորֆոլոգիայի	5	5	5	5	1	1	2	1	0
Բուժքույրական գործի կառավարիչ	23	23	23	23	0	5	11	5	2
Մանկաբարձուհի	1	1	1	1	1	0	0	0	0
Բուժակ	4	4	4	0	1	1	0	1	1
Լաբորանտներ	46	46	46	46	10	20	10	6	0
Ռենտգեն լաբորանտներ և ռենտգեն տեխնիկներ	7	7	7	7	0	1	1	5	0
Միջին բուժվիճակագիր	3	3	3	3	0	0	3	0	0
Դեղագործ	6	6	6	6	1	1	1	3	0

Աղյուսակ 4. «ԱՐՄԵՆԻԱ» ԲԺՇԿԱԿԱՆ ԿԵՆՏՐՈՆՈՒՄ ԱՐՁԱՆԱԳՐՎԱԾ ՀԻՎԱՆԴՈՒԹՅՈՒՆՆԵՐՆ ԸՍՏ ՏԱՐԻՔԱՅԻՆ ԽՄԲԵՐԻ ԵՎ ՆՈՁՈԼՈԳԻԱՆԵՐԻ, 2016

Գլուխների և առանձին հիվանդությունների անվանումը	ՀՄԴ 10	Մեծահասակներ			Երեխաներ (0-14 տարեկան)			Երեխաներ (15-17 տարեկան)					
					Գրանցվել են տվյալ հիվանդությամբ		Դիսպանսերային հսկողության տակ են հաշվետու տարեվերջին	Գրանցվել են հիվանդներ տվյալ հիվանդությամբ				Դիսպանսերային հսկողության տակ են հաշվետու տարեվերջին	
		Ընդամենը	այդ թվում՝ կյանքում առաջին անգամ ախտորոշված	Ընդամենը	այդ թվում՝ կյանքում առաջին անգամ	այդ թվում՝ ախտորոշված		Ընդամենը	այդ թվում՝ պատահիներ	Ընդամենը	այդ թվում՝ պատահիներ		
												Ընդամենը	այդ թվում՝ առաջին անգամ
Ընդամենը	A00-T98	12072	2736	9518	2993	2213	836	106	34	66	23	25	5
այդ թվում՝ վարակիչ և մակաբուծական հիվանդություններ	A00-B99	280	210	38	552	552	0	0	0	0	0	0	0
Նորագոյացություններ	C00-D48	1129	88	908	29	1	29	0	0	0	0	0	0
Արյան և արունաստեղծ օրգանների հիվանդություններ, առանձին խանգարումներ՝ իմունային մեխանիզմի ներգրավմամբ	D50-D89	163	10	156	233	55	218	3	0	0	0	3	0
դրանցից՝ սակավարյունություններ (անեմիա)	D50-D64	33	5	29	216	51	207	1	0	0	0	1	0
Արյան մակարդեղիության խանգարումներ	D65-D68	7	1	7	2	0	2	1	0	0	0	1	0
Իմուն մեխանիզմները ներգրավող առանձին խանգարումներ	D80-D89	52	2	52	2	0	1	0	0	0	0	0	0
գլխի այլ հիվանդություններ		71	2	68	13	4	8	1	0	0	0	1	0
Ներզատական համակարգի հիվանդություններ, սնուցման, նյութափոխանակության և իմունիտետի խանգարումներ	E00-E90	3094	101	3081	60	0	54	1	1	0	0	0	0
Հոգեկան խանգարումներ	F00-F99	70	2	70	28	4	28	0	0	0	0	0	0
Նյարդային համակարգի հիվանդություններ	G00-G99	326	9	316	133	5	123	3	1	0	0	2	0
դրանցից՝ Պարկինսոնի հիվանդություն	G20-G21	23	1	23	0	0	0	0	0	0	0	0	0
Ալցիեյմերի հիվանդություն	G30	3	0	3	0	0	0	0	0	0	0	0	0
էպիլեպսիա , էպիլեպտիկ ստատուս	G40-G41	88	0	88	33	3	33	2	0	0	0	2	0
առանձին նյարդերի, նյարդարմատների, հյուսակների եւ ծայրամասային նյարդային համակարգի ախտահարումներ եւ պոլիներոպաթիաներ	G50-G72	82	2	82	23	0	23	0	0	0	0	0	0

Գլուխների և առանձին հիվանդությունների անվանումը	ՀՄԴ 10	Մեծահասակներ			Երեխաներ (0-14 տարեկան)			Երեխաներ (15-17 տարեկան)					
					Գրանցվել են տվյալ հիվանդությամբ		Դիսպանսերային հսկողության տակ են հաշվետու տարեվերջին	Գրանցվել են տվյալ հիվանդությամբ			Դիսպանսերային հսկողության տակ են հաշվետու տարեվերջին		
		Ընդամենը	այդ թվում՝ կյանքում առաջին անգամ ախտորոշված	Ընդամենը	կյանքում առաջին անգամ ախտորոշված	Ընդամենը		այդ թվում պատանիներ	այդ թվում՝ կյանքում առաջին անգամ ախտորոշված				
									Ընդամենը	այդ թվում պատանիներ	Ընդամենը	այդ թվում պատանիներ	
մանկական ուղեղային պարալիզ	G80	0	0	0	56	2	56	0	0	0	0	0	0
գլխի այլ հիվանդություններ		130	6	120	21	0	11	1	1	0	0	0	0
Աչքի եւ նրա հավելյալ ապարատի հիվանդ. դրանցից՝ կատարակտա	H00-H59	168	12	167	163	66	135	0	0	0	0	0	0
գլաուկոմա	H40	52	4	52	0	0	0	0	0	0	0	0	0
կարճատեսություն	H52.1	42	4	41	102	18	94	0	0	0	0	0	0
գլխի այլ հիվանդություններ		22	1	22	61	48	41	0	0	0	0	0	0
Ականջի եւ պտկածեւ ելունի հիվանդություններ	H60-H95	22	1	20	77	71	4	5	1	0	0	4	1
դրանցից՝ քրոնիկական օտիտ (միջին ականջի քրոնիկական բորբոքում)	H65.2-9, H66.1-4,9 մաս	12	1	12	6	0	4	0	0	0	0	0	0
գլխի այլ հիվանդություններ		10	0	8	71	71	0	5	1	0	0	4	1
Արյան շրջանառության համակարգի հիվանդություններ	I00-I99	2744	281	2718	0	0	0	0	0	0	0	0	0
Շնչառական օրգանների հիվանդություններ	J00-J99	1884	1661	239	1414	1300	110	57	20	57	20	0	0
դրանցից՝ թոքաբորբեր	J12-J18	142	142	21	92	92	2	12	8	12	8	0	0
ալերգիկ ռինիտ	J30.1-4	1514	1514	0	8	0	6	0	0	0	0	0	0
քրոնիկական ռինիտ, նազոֆարինգիտ, ֆարինգիտ եւ սինուսիտ	J31-J32	6	1	6	8	0	8	0	0	0	0	0	0
նշիկների եւ գեղձանմանների ադենոիդների քրոնիկական հիվանդություններ, հարնշիկային թարախակույտ	J35-J36	3	1	3	102	8	91	0	0	0	0	0	0
քրոնիկական և չճշտված բրոնխիտ	J40-J42	12	2	10	0	0	0	0	0	0	0	0	0
Էմֆիզեմա	J43	51	1	50	0	0	0	0	0	0	0	0	0

Գլուխների և առանձին հիվանդությունների անվանումը	ՀՄԴ 10	Մեծահասակներ			Երեխաներ (0-14 տարեկան)			Երեխաներ (15-17 տարեկան)					
		Գրանցվել են տվյալ հիվանդությամբ		Դիսպանսերային հսկողության տակ են հաշվետու տարեվերջին	Գրանցվել են տվյալ հիվանդությամբ		Դիսպանսերային հսկողության տակ են հաշվետու տարեվերջին	Գրանցվել են տվյալ հիվանդությամբ				Դիսպանսերային հսկողության տակ են հաշվետու տարեվերջին	
								Ընդամենը	այդ թվում՝ կյանքում առաջին անգամ ախտորոշված	Ընդամենը	այդ թվում պատանիներ		
		Ընդամենը	այդ թվում՝ կյանքում առաջին անգամ ախտորոշված	Ընդամենը	այդ թվում պատանիներ	Ընդամենը	այդ թվում պատանիներ						
թոքերի այլ քրոնիկական խցանող հիվանդություններ	J44	20	0	18	0	0	0	0	0	0	0	0	0
ասթմա (հեղձուկ), ասթմատիկ ստատուս	J45-J46	82	0	80	4	0	3	0	0	0	0	0	0
բրոնխոէկտատիկ հիվանդություն	J47	4	0	3	0	0	0	0	0	0	0	0	0
գլխի այլ հիվանդություններ		1311	9	1307	1200	1200	0	45	12	45	12	0	0
Մարսողական օրգանների հիվանդություններ	K00-K93	110	0	110	78	54	19	17	5	2	0	9	2
դրանցից՝ ստամոքսի խոց	K25-	209	0	209	0	0	0	0	0	0	0	0	0
տասներկու մատնյա աղու խոց	K26	384	2	382	0	0	0	0	0	0	0	0	0
ստամոքսի և տասներկու մատնյա աղու բորբոքում	K29	162	3	162	10	0	8	2	0	0	0	1	0
մարսողության խանգարումներ (դիսպեպսիա), ստամոքսի և տասներկումատնյա աղու այլ հիվանդություններ	K30-K31	149	1	149	12	12	0	6	4	0	0	4	2
ոչ ինֆեկցիոն էնտերիտ և կոլիտ	K50-K52	42	0	42	21	21	0	4	1	0	0	2	0
լյարդի հիվանդություններ	K70-K76	261	2	260	0	0	0	0	0	0	0	0	0
այդ թվում՝ լյարդի ցիրոզ	K70.3, K71.7 K74.3-6	36	1	35	0	0	0	0	0	0	0	0	0
լեղապարկի եւ լեղուղիների հիվանդություններ	K80-K83	79	4	44	12	0	10	2	0	0	0	2	0
ենթաստամոքսային գեղձի հիվանդություններ	K85-K86	12	2	8	2	0	1	1	0	0	0	0	0
գլխի այլ հիվանդություններ		29	2	28	21	21	0	2	0	2	0	0	0
Մաշկի և ենթամաշկային բջջանքի հիվանդություններ	L00-L99	20	0	18	58	11	49	5	1	0	0	0	0
դրանցից՝ ատոպիկ մաշկաբորբ	L20	82	0	80	41	8	38	0	0	0	0	0	0
հպումային մաշկաբորբ	L23-L25	4	0	3	16	2	11	0	0	0	0	0	0

Գլուխների և առանձին հիվանդությունների անվանումը	ՀՄԴ 10	Մեծահասակներ			Երեխաներ (0-14 տարեկան)			Երեխաներ (15-17 տարեկան)					
					Գրանցվել են տվյալ հիվանդությամբ		Դիսպանսերային հսկողության տակ են հաշվետու տարեվերջին	Գրանցվել են տվյալ հիվանդությամբ			Դիսպանսերային հսկողության տակ են հաշվետու տարեվերջին		
		Ընդամենը	այդ թվում՝ կյանքում առաջին անգամ ախտորոշված	Դիսպանսերային հսկողության տակ են հաշվետու տարեվերջին	Ընդամենը	այդ թվում պատանիներ		այդ թվում՝ կյանքում առաջին անգամ ախտորոշված		Ընդամենը	այդ թվում պատանիներ	Ընդամենը	այդ թվում պատանիներ
								Ընդամենը	այդ թվում՝ կյանքում առաջին անգամ ախտորոշված				
գլխի այլ հիվանդություններ		38	0	8	1	1	0	5	1	0	0	0	0
Մկանակմախքային համակարգի և շարակցական հյուսվածքի հիվանդություններ	M00-M99	216	39	183	6	1	5	6	1	0	0	5	1
դրանցից՝ ռեակտիվ հոդախտներ	M02	40	1	37	4	1	4	0	0	0	0	0	0
ռևմատոիդ հոդաբորբ	M05-M06,	31	0	30	2	0	1	6	1	0	0	5	1
արտրոզներ	M15-M19	32	6	30	0	0	0	0	0	0	0	0	0
շարակցական հյուսվածքի համակարգի ախտահարումներ	M30-M35	39	0	36	0	0	0	0	0	0	0	0	0
սպոնդիլոպաթիաներ	M45-M49	32	0	30	0	0	0	0	0	0	0	0	0
օստեոպորոզ	M80-M81	21	11	20	0	0	0	0	0	0	0	0	0
գլխի այլ հիվանդություններ		21	21	0	0	0	0	0	0	0	0	0	0
Միզասեռական համակարգի հիվանդություններ	N00-N99	284	10	268	30	0	24	2	1	0	0	2	1
դրանցից՝ գլոմերուլյար հիվանդություններ	N00-N07	34	0	32	4	0	3	2	1	0	0	2	1
միզաքարային հիվանդություն	N20-N23	170	0	166	7	0	5	0	0	0	0	0	0
երիկամի և միզածորանի այլ հիվանդություններ	N25-N28	20	2	18	19	0	16	0	0	0	0	0	0
շագանակագեղձի հիվանդություններ	N40-N42	60	8	52	0	0	0	0	0	0	0	0	0

Գլուխների և առանձին հիվանդությունների անվանումը	ՀՄԴ 10	Մեծահասակներ			Երեխաներ (0-14 տարեկան)			Երեխաներ (15-17 տարեկան)					
					Գրանցվել են տվյալ հիվանդությամբ		Դիսպանսերային հսկողության տակ են հաշվետու տարեվերջին	Գրանցվել են տվյալ հիվանդությամբ				Դիսպանսերային հսկողության տակ են հաշվետու տարեվերջին	
		Ընդամենը	այդ թվում՝ կյանքում առաջին անգամ ախտորոշված	Ընդամենը	այդ թվում՝ կյանքում առաջին անգամ ախտորոշված	Ընդամենը		այդ թվում՝ պատանիներ	այդ թվում՝ կյանքում առաջին անգամ ախտորոշված				
									Ընդամենը	այդ թվում՝ պատանիներ	Ընդամենը	այդ թվում՝ պատանիներ	
դաշտանի խանգարումներ	N91-N94	0	0	0	0	0	0	0	0	0	0	0	0
գլխի այլ հիվանդություններ		0	0	0	0	0	0	0	0	0	0	0	0
Պերինատալ շրջանում առաջացող առանձին վիճակներ	P00-P96	0	0	0	49	49	0	0	0	0	0	0	0
Բնածին շեղումներ (զարգացման արատներ), դեֆորմացիաներ և քրոմոսոմային խանգարումներ	Q00-Q99	3	0	3	39	0	38	0	0	0	0	0	0
դրանցից՝ արյան շրջանառության համակարգի բնածին արատներ	Q20-Q28	0	0	0	32	0	32	0	0	0	0	0	0
գլխի այլ հիվանդություններ		3	0	3	7	0	6	0	0	0	0	0	0
Ախտանիշներ, նշաններ և կլինիկական ու լաբորատոր հետազոտություններով հայտնաբերված ախտաբանական շեղումներ՝ այլ դասերում չդասակարգված	R00-R99	51	51	0	11	11	0	0	0	0	0	0	0
Վնասվածքներ, թունավորումներ և արտաքին պատճառների ներգործության որոշ այլ հետևանքներ	S00-T98	248	248	0	33	33	0	7	3	7	3	0	0
դրանցից՝ կոտրվածքներ	S02,12,22,32,42,52,62,72,82,92,T02,08,10,12,14.2	248	248	0	33	33	0	7	3	7	3	0	0
ջերմային և քիմիական այրվածքներ	T20-T32	0	0	0	0	0	0	0	0	0	0	0	0
թունավորումներ դեղամիջոցներից, դեղորայքներից, կենսաբանական նյութերից և առավելապես ոչ բժշկական նշանակության նյութերի թունավոր ազդեցություններից	T36-T65	0	0	0	0	0	0	0	0	0	0	0	0
գլխի այլ հիվանդություններ		0	0	0	0	0	0	0	0	0	0	0	0

Աղյուսակ 5. «ԱՐՄԵՆԻԱ» ԲԿ ՈՒՄ ԱՐՅԱՆ ՇՐՋԱՆԱՌՈՒԹՅԱՆ ՀԱՄԱԿԱՐԳԻ ՀԻՎԱՆԴՈՒԹՅՈՒՆՆԵՐՈՎ ԳՐԱՆՑՎԱԾ ԸՆԴՀԱՆՈՒՐ ՀԻՎԱՆԴՆԵՐԻ ԹԻՎԸ, 2016

Հիվանդություն	ՀՄԴ 10	Մեծահասակներ	0-14 տարեկան	15-17 տարեկան
Արյան շրջանառության համակարգի հիվանդություններ՝ ընդամենը	100-199	2744	0	0
Սրտի քրոնիկ ռևմատիկ հիվանդություններ	105-109	82	0	0
Գերճնշումային հիվանդություններ	110-113	796	0	0
Սրտի իշեմիկ հիվանդություն	120-125	1664	0	0
այդ.թվում՝ կրծքահեղձուկ	120	128	0	0
սրտամկանի սուր ինֆարկտ	121	91	0	0
սրտամկանի կրկնակի ինֆարկտ	122	0	0	0
Ուղեղանոթային հիվանդություններ	160-169	164	0	0
այդ թվում՝ ուղեղի արյունազեղում	160-162	21	0	0
ուղեղի ինֆարկտ	163	0	0	0
ինսուլտ՝ չճշտված, որպես արյունազեղում/ ինֆարկտ	164	0	0	0
ուղեղի ինֆարկտ չառաջացնող նախա / և ուղեղային զարկերակների խցանում և նեղացում	165-166	92	0	0

Աղյուսակ.6. «ԱՐՄԵՆԻԱ» ԲԿ-ՈՒՄ ԿՅԱՆՔՈՒՄ ԱՌԱՋԻՆ ԱՆԳԱՄ ԱԽՏՈՐՈՇՎԱԾ ԱՐՅԱՆ ՇՐՋԱՆԱՌՈՒԹՅԱՆ ՀԱՄԱԿԱՐԳԻ ՀԻՎԱՆԴՈՒԹՅՈՒՆՆԵՐՈՎ ՀԻՎԱՆԴՆԵՐԻ ԹԻՎԸ, ՍԵՌԱՏԱՐԻ ՔԱՅԻՆ ԲԱՇԽՎԱԾՈՒԹՅՈՒՆ, 2016

Հիվանդություն	ՀՄԴ 10	Սեռ	0-14	15-17	Մեծահասակներ							
					Ընդամենը	18-24	25-39	40-49	50-59	60-65	65 և >	
Ընդամենը			0	0	281							
Սուր ռևմատիկ տենդ	100-102	ա	0	0	0	0	0	0	0	0	0	
		ի	0	0	0	0	0	0	0	0	0	
Սրտի քրոնիկ ռևմատիկ հիվանդություններ	105-109	ա	0	0	1	0	0	1	0	0	0	
		ի	0	0	1	0	0	1	0	0	0	
այդ թվում՝ փականների ռևմատիկ հիվանդություններ	105-108	ա	0	0	0	0	0	0	0	0	0	
		ի	0	0	0	0	0	0	0	0	0	
Գերճնշումային հիվանդություններ	110-113	ա	0	0	24	0	0	0	24	0	0	
		ի	0	0	41	0	0	0	20	21	0	
Սրտի իշեմիկ հիվանդություն	120-125	ա	0	0	124	0	0	0	37	65	22	
		ի	0	0	70	0	0	0	23	33	14	
այդ թվում՝ կրծքահեղձուկ (ստենոկարդիա)	120	ա	0	0	6	0	0	0	3	3	0	
		ի	0	0	4	0	0	0	2	2	0	
սրտամկանի սուր ինֆարկտ	121	ա	0	0	64	0	0	0	16	42	6	
		ի	0	0	27	0	0	0	11	14	2	
սրտամկանի կրկնակի ինֆարկտ	122	ա	0	0	0	0	0	0	0	0	0	
		ի	0	0	0	0	0	0	0	0	0	
Ուղեղանոթային հիվանդություններ	160-169	ա	0	0	6	0	0	0	1	3	2	
		ի	0	0	11	0	0	0	1	6	4	
այդ թվում՝ ուղեղի արյունազեղում	160-162	ա	0	0	2	0	0	0	0	1	1	
		ի	0	0	4	0	0	0	1	2	1	
ուղեղի ինֆարկտ	163	ա	0	0	0	0	0	0	0	0	0	
		ի	0	0	0	0	0	0	0	0	0	
ինսուլտ՝ չճշտված, որպես արյունազեղում կամ ինֆարկտ	164	ա	0	0	0	0	0	0	0	0	0	
		ի	0	0	0	0	0	0	0	0	0	
ուղեղի ինֆարկտ չառաջացնող՝ նախաուղեղային և ուղեղային զարկերակների խցանում և նեղացում	165-166	ա	0	0	0	0	0	0	0	0	0	
		ի	0	0	0	0	0	0	0	0	0	
դասի այլ հիվանդություններ			0	0	3	0	0	0	0	3	0	

Աղյուսակ 7. «ԱՐՄԵՆԻԱ» ԲԿ-ՈՒՄ ՆԵՐՁԱՏԱԿԱՆ ՀԱՄԱԿԱՐԳԻ ՀԻՎԱՆԴՈՒԹՅՈՒՆՆԵՐՈՎ ԳՐԱՆՑՎԱԾ ԸՆԴՀԱՆՈՒՐ ՀԻՎԱՆԴՆԵՐԻ ԹԻՎԸ, 2016

Հիվանդություններ	ՀՄԴ 10	Մեծահասակներ		0-14 տարեկան երեխաներ		15-17 տարեկան երեխաներ			
		Գրանցվել են հիվանդներ ընդամենը	Դիսպան սերային հսկողություն տարեվերջին	Գրանցվել են հիվանդներ ընդամենը	Դիսպան սերային հսկողություն տարեվերջին	Գրանցվել են հիվանդներ ընդամենը	այդ թվում՝ պատանիներ	Դիսպանսերային հսկողություն տարեվերջին	այդ թվում՝ պատանիներ
Ընդամենը*		3003	2996	56	50	1	1	0	0
Թիրեոտոքսիկոզ (հիպերթիրեոզիզմ)	E05	89	89	0	0	0	0	0	0
Աուտոիմուն թիրեոիդիտ	E06.3	0	0	0	0	0	0	0	0
Շաքարային դիաբետ տիպ 1	E10	252	252	0	0	0	0	0	0
Շաքարային դիաբետ տիպ 2	E11	2513	2513	0	0	0	0	0	0
Ամիլոիդոզ (պարբերական հիվանդություն)	E85.0	86	84	32	30	0	0	0	0
Դասի այլ հիվանդություններ		63	58	24	20	1	1	0	0

*տաճակ յոդի անբավարարությամբ պայմանավորված վահանաձև գեղձի հիվանդությունների

Աղյուսակ 8. «ԱՐՄԵՆԻԱ» ԲԿ-ՈՒՄ ԿՅԱՆՔՈՒՄ ԱՌԱՋԻՆ ԱՆԳԱՄ ԱԽՏՈՐՈՇՎԱԾ ՆԵՐՁԱՏԱԿԱՆ ՀԱՄԱԿԱՐԳԻ ՀԻՎԱՆԴՈՒԹՅՈՒՆՆԵՐՈՎ ՀԻՎԱՆԴՆԵՐԻ ԹԻՎԸ, ՍԵՌԱՏԱՐԻՔԱՅԻՆ ԲԱՇԽՎԱԾՈՒԹՅՈՒՆ, 2016

Հիվանդություն	ՀՄԴ 10	Սեռ	0-14	15-17	Մեծահասակներ							
					Ընդամենը	18-24	25-39	40-49	50-59	60-65	65 և >	
Ներզատական համակարգի հիվանդություններ՝ ընդամենը*			0	0	91							
Թիրեոտոքսիկոզ	E05	ա	0	0	1	0	0	0	1	0	0	
		ի	0	0	1	0	0	0	1	0	0	
Աուտոիմուն թիրեոիդիտ	E06.3	ա	0	0	0	0	0	0	0	0	0	
		ի	0	0	0	0	0	0	0	0	0	
Շաքարային դիաբետ տիպ 1	E10	ա	0	0	11	0	0	1	6	4	0	
		ի	0	0	10	0	0	4	5	1	0	
Շաքարային դիաբետ տիպ 2	E11	ա	0	0	42	0	0	6	28	8	0	
		ի	0	0	19	0	0	7	10	2	0	
Ամիլոիդոզ (պարբերական հիվանդություն)	E85.0	ա	0	0	0	0	0	0	0	0	0	
		ի	0	0	0	0	0	0	0	0	0	
Դասի այլ հիվանդություններ			0	0	7	0	0	5	2	0	0	

*տաճակ յոդի անբավարարությամբ պայմանավորված վահանաձև գեղձի հիվանդությունների

«ՍՈՒՐԲ ԳՐԻԳՈՐ ԼՈՒՍԱՎՈՐԻՉ» ԲԺՇԿԱԿԱՆ ԿԵՆՏՐՈՆ ՓԲԸ

ԱՆՁՆԱԳՐԱՅԻՆ ՏՎՅԱԼՆԵՐ

Կադրային հագեցվածություն

✓ Բժիշկներ բոլոր մասնագիտություններով	371
✓ Միջին բուժաշխատող	661
Մահճակալային ֆոնդ	775 մահճակալ
Ընդունվել են հիվանդներ	48734
Հիվանդանոցային մահացություն	1178
Ծնունդներ	3131
Կեսարյան հատումներ	1261
Վիժումներ	890
Վիրահատություններ	9493

Գործող բաժանմունքներ

✓ Թերապևտիկ	70 մահճակալ
✓ Նեֆրոլոգիական	30 մահճակալ
✓ Վիրաբուժական	65 մահճակալ
✓ Նյարդավիրաբուժական	40 մահճակալ
✓ Կրծքային վիրաբուժության	55 մահճակալ
✓ Վնասվածքաբանական և օրթոպեդիկ	45 մահճակալ
✓ Ուրոլոգիական	40 մահճակալ
✓ Նյարդաբանական մեծահասակների	60 մահճակալ
✓ Սրտաբանական	85 մահճակալ
✓ Քիթ-կոկորդ-ականջաբանական	25 մահճակալ
✓ Ակնաբուժական	7 մահճակալ
✓ Նյարդաբանական մանկական	25 մահճակալ
✓ Մանկաբուժական	45 մահճակալ
✓ Մանկաբարձական	55 մահճակալ
✓ Հղիության պաթոլոգիա	40 մահճակալ
✓ Գինեկոլոգիական	20 մահճակալ
✓ Վերակենդանացման	60 մահճակալ
✓ Պլաստիկ վիրաբուժության	8 մահճակալ

Պոլիկլինիկական ծառայություն

Աղյուսակ 1. ՀԻՎԱՆԴԱՆՑԱՅԻՆ ԲՈՒԺՕԳՆՈՒԹՅՈՒՆ ԻՐԱԿԱՆԱՑՆՈՂ ՀԻՄՆԱՐԿՆԵՐԻ ԳՈՐԾՈՒՆԵՈՒԹՅՈՒՆԸ, 2016

Բուժհիմնարկի անվանումը	Մահճակալների թիվը	Ընդունվել են հիվանդներ	Մահճակալի տարեկան միջին զբաղվածությունը օրերով	Մահացել են հիվանդանոցում	
				Բացարձակ թիվ	Հիվանդանոցային մահացություն (%)
Երևան - ընդամենը	7924	279477	257	4059	1.5
«Սուրբ Գրիգոր Լուսավորիչ» ԲԿ	775	48734	349	1178	2.5

Աղյուսակ 1. շարունակություն

Բուժհիմնարկի անվանումը	Ծնունդների թիվը	Վիժումների թիվը	Կեսարյան հատումների թիվը	Վիրահատությունների թիվը
Երևան - ընդամենը	22423	5012	7934	98237
«Սուրբ Գրիգոր Լուսավորիչ» ԲԿ	3131	890	1261	9493

Աղյուսակ 2. «ՍՈՒՐԲ ԳՐԻԳՈՐ ԼՈՒՍԱՎՈՐԻՉ» ԲԿ-Ի ՄԱՐԴԿԱՅԻՆ ՆԵՐՈՒԺ, 2016

Պաշտոնի անվանում	Զբաղված պաշտոնների քանակը	ԱԱՊ ՕՂԱԿԻ ԲԺԻՇԿՆԵՐ			Ֆիզիկական անձերի թվաքանակը (սյուն.2-ից) տարիքային խմբեր				
		Ֆիզիկական անձերի քանակը		որոնցից՝ կանայք (սյուն 2-ից)	22_3 4	35_4 4	45_5 4	55_6 4	65>
		Ընդամենը (ներառ. ֆիզ. արձ-ում, զին. ծառ-ում, գործուղ-ում գտնվող և այլ անձ)	Ներկա պահին աշխատող						
Բժիշկներ - ընդամենը *	131	128	128	120	9	31	28	27	33
Գործադիր մարմնի ղեկավար և տեղակալներ	3	3	3	3	0	0	1	1	1
Թերապևտներ - ընդամենը	33	33	33	33	2	3	6	6	16
նրանցից տեղամասային	33	33	33	33	2	3	6	6	16
Դեռահասային բժիշկ	2	2	2	2	0	0	0	1	1
Ներգատաբան	2	2	2	2	0	0	2	0	0
Աղետամոքսաբան	1	1	1	1	0	0	0	1	0
Ռևմատոլոգ	1	1	1	1	0	0	0	0	1
Մանկաբույժներ - ընդամենը	28	28	28	28	1	2	7	10	8
նրանցից տեղամասային	24	24	24	24	1	2	6	9	6
Մանկական ալերգոլոգ և իմունոլոգ	2	2	2	2	0	1	1	0	0
Մանկական սրտաբան	2	2	2	2	0	1	0	0	1
Մանկական նյարդաբան	1	1	1	1	0	0	1	0	0
Մանկական մաշկաբան	1	1	1	1	0	0	0	1	0
Մանկական վիրաբույժ	1	1	1	0	0	1	0	0	0
Մանկական ակնաբույժ	1	1	1	1	0	1	0	0	0
Մանկական քիթ-կոկորդ-ականջաբան	1	1	1	1	0	1	0	0	0
Մանկական զինեկոլոգ	1	1	1	1	0	1	0	0	0
Նյարդաբան	2	2	2	2	0	0	0	0	2
Սրտաբան	3	3	3	3	0	2	0	1	0
Մաշկաբան- վեներոլոգ	2	2	2	0	0	0	1	0	1
Վիրաբույժ	1	1	1	0	1	0	0	0	0
Ուռուցքաբան	3	3	3	3	0	2	0	0	1
Ակնաբույժ	1	1	1	1	0	0	0	1	0
Քիթ-կոկորդ-ականջաբան	1	1	1	1	0	0	1	0	0
Մանկաբարձ - զինեկոլոգ	19	19	19	19	3	11	3	2	0
Ռեպրոդուկտոլոգ (Վերարտադրողական առող. Գինեկոլոգ)	1	1	1	1	1	0	0	0	0
Ֆիզիոթերապևտ	1	1	1	1	0	0	0	1	0
Ռենտգենոլոգ	1	1	1	1	0	0	1	0	0
Սոնոգրաֆիստ	4	4	4	4	0	2	2	0	0
Թոքաբան	1	1	1	1	0	0	1	0	0
Ֆթիզիատր	2	2	2	2	0	1	0	0	1
Ուռուլոգ	1	1	1	0	0	0	0	1	0
Կլինիկական լաբորանտ	4	1	1	1	0	1	0	0	0
Թերապևտ ստոմատոլոգ	3	3	3	1	1	1	1	0	0
Վիրաբույժ ստոմատոլոգ	1	1	1	0	0	0	0	1	0

Աղյուսակ 2. շարունակություն

ԱԱՊ ՕՂԱԿԻ ՄԻՋԻՆ ԲՈՒԺԱՆՁՆԱԿԱԶՄ									
Պաշտոնի անվանում	Զբաղված պաշտոնների քանակը	Ֆիզիկական անձերի քանակը		որոնցից՝ կանայք (սյուն 2-ից)	Ֆիզիկական անձերի թվաքանակը (սյուն.2-ից) տարիքային խմբեր				
		Ընդամենը (ներառյալ ֆիզ. արձույթ, զին. ծառույց, գործուղում գտնվող և այլ անձանց	Ներկա պահին աշխատող		18-34	35_44	45_54	55_64	65>
Ընդամենը միջին բուժանձնակազմ ըստ մասնագիտությունների և ծառայությունների	131	131	131	131	7	22	49	36	17
Մանկական բուժքույր	40	40	40	40	0	5	19	9	7
Ֆիզիոթերապևտիկ և վերականգնողական բուժքույր	6	6	6	6	1	0	1	3	1
Ստոմատոլոգիայի բուժքույր	2	2	2	2	0	1	1	0	0
Այլ կաբինետների բուժքույրեր	42	42	42	42	2	5	18	12	5
Ֆունկցիոնալ ախտորոշման	3	3	3	3	1	0	1	0	1
Բուժքույր կանխարգելիչ բժշկությունում	4	4	4	4	0	1	2	0	1
Բուժքույրական գործի կառավարիչ	3	3	3	3	0	1	0	2	0
Մանկաբարձուհի	13	13	13	13	1	6	2	4	0
Լաբորանտներ	11	11	11	11	0	3	4	3	1
Ռենտգեն լաբորանտներ և ռենտգեն տեխնիկներ	5	5	5	5	2	0	1	2	0
Հրահանգիչ - ախտահանողներ և ախտահանողներ	2	2	2	2	0	0	0	1	1
Դեղագործ	1	1	1	1	0	1	0	0	0

Աղյուսակ 3 «ՍՈՒՐԲ ԳՐԻԳՈՐ ԼՈՒՍԱՎՈՐԻՉ» ԲԿ-Ի ՄԱՐԴԿԱՅԻՆ ՆԵՐՈՒժ, 2016

ՀԻՎԱՆԴԱՆՈՑԱՅԻՆ ՕՂԱԿԻ ԲԺԻՇԿՆԵՐ									
Պաշտոնի անվանում	Զբաղված պաշտոնների քանակը	Ֆիզիկական անձերի քանակը		որոնցից՝ կանայք (սյուն 2-ից)	Ֆիզիկական անձերի թվաքանակը (սյուն.2-ից) Տարիքային խմբեր				
		Ընդամենը (ներառյալ ֆիզ. արձույժ, զին. ծառույց, գործուղում գտնվող և այլ անձանց)	Ներկա պահին աշխատող		22_34	35_44	45_54	55_64	65>
Բժիշկներ – ընդամենը *	255	243	243	131	49	73	57	35	29
Գործադիր մարմնի ղեկավար և տեղակալներ	8	8	8	0	0	2	1	2	3
Թերապևտներ - ընդամենը	7	7	7	6	3	1	0	2	1
Հոմեոպաթ	1	1	1	1	0	0	1	0	0
Երիկամաբան	8	8	8	7	1	5	0	0	2
Ներզատաբան	1	1	1	1	0	0	1	0	0
Մանկաբույժներ - ընդամենը	6	6	6	6	0	1	4	1	0
Նեոնատոլոգ	15	11	11	11	3	1	5	1	1
Մանկական նյարդաբան	1	1	1	1	0	0	1	0	0
Երեխաների և դեռահասաների հոգեբույժ	9	9	9	9	0	2	2	3	2
Նյարդաբան	8	8	8	7	0	3	0	2	3
Կլինիկական հոգեբան	2	2	2	2	2	0	0	0	0
Սրտաբան	14	14	14	9	3	3	3	2	3
Վիրաբույժ	13	13	13	0	4	4	2	1	2
Կրծքային վիրաբույժ	6	6	6	0	1	2	2	1	0
Պրոկտոլոգ	4	3	3	0	3	0	0	0	0
Վնասվածքաբան և օրթոպեդ	5	5	5	0	2	2	1	0	0
Ակնաբույժ	6	6	6	6	4	0	0	0	2
Քիթ-կոկորդ-ականջաբան	1	1	1	0	0	1	0	0	0
Մանկաբարձ - գինեկոլոգ	11	10	10	3	0	4	4	1	1
Շտապ օգնության բժիշկ	21	19	19	4	8	8	2	0	1
Անեսթեզիոլոգ	12	10	10	0	0	3	2	5	0
ԷԿԳ-մասնագետ	9	9	9	8	1	3	2	3	0
Ինտենսիվ թերապևտ	4	4	4	4	0	4	0	0	0
Ֆիզիոթերապևտ	2	2	2	2	0	0	1	0	1
Ռեֆլեքսոթերապևտ	1	1	1	0	0	1	0	0	0
Էնդոսկոպիստ	3	3	3	0	0	0	2	0	1
Ռենտգենոլոգ	8	8	8	4	0	2	5	0	1
Սոնոգրաֆիստ	15	15	15	11	4	3	7	1	0
Կոմպյուտերային տոմոգրաֆիկ և միջուկամագնիսային-ռեզոնանսային ախտորոշման մասնագետ	4	4	4	3	0	3	0	1	0
Արյունաբան, տրանսֆուզիոլոգ	2	2	2	0	0	0	0	1	1
Ուռուլոգ	5	5	5	0	2	2	0	1	0
Նյարդավիրաբույժ	7	7	7	0	1	2	1	2	1
Էսթետիկ վիրաբույժ	1	1	1	0	0	1	0	0	0
Սրտային վիրաբույժ	3	3	3	1	2	1	0	0	0
Անոթային վիրաբույժ	2	2	2	0	0	2	0	0	0
Ախտաբանական ֆիզիոլոգ	4	4	4	3	0	1	0	2	1
Կլինիկական լաբորանտ	20	18	18	18	4	2	7	3	2
Դիմածնոտային վիրաբույժ	2	2	2	0	0	1	1	0	0
Հիվանդանոցային համաճարակաբան	1	1	1	1	1	0	0	0	0
Բժիշկ վիճակագիր	3	3	3	3	0	3	0	0	0
Դեղագործության կազմակերպիչ և կառավարիչ	5	5	5	5	1	1	2	1	0

Աղյուսակ 3. շարունակություն

ՀԻՎԱՆԴԱՆՈՑԱՅԻՆ ՕՂԱԿԻ ՄԻՋԻՆ ԲՈՒԺԱՆՁՆԱԿԱԶՄ									
Պաշտոնի անվանում	Զբաղված պաշտոնների քանակը	Ֆիզիկական անձերի քանակը		որոնցից՝ կանայք (սյուն 2-ից)	Ֆիզիկական անձերի թվաքանակը (սյուն.2-ից) տարիքային խմբեր				
		Ընդամենը (ներառյալ ֆիզ. արձ-ում, զին. ծառ-ում, գործուղ-ում գտնվող և այլ անձանց անձանց	Ներկա պահին աշխատող		18-34	35_44	45_54	55_64	65>
Ընդամենը միջին բուժանձնակազմ ըստ մասնագիտությունների և ծառայությունների	530	530	530	522	178	115	122	98	17
Մանկական բուժքույր	23	23	23	23	13	3	5	2	0
Բուժքույր նեոնատոլոգ	18	18	18	18	5	4	4	5	0
Վիրակապարանի բուժքույր	61	61	61	61	30	10	9	10	2
Բուժքույր անեսթեզիոլոգ	26	26	26	26	12	6	3	5	0
Շտապ և անհետաձգելի օգնության բուժքույր	38	38	38	38	21	9	8	0	0
Ֆիզիոթերապևտիկ և վերականգնողական բուժքույր	7	7	7	7	0	1	4	2	0
Այլ կաբինետների բուժքույրեր	205	205	205	200	59	50	50	39	7
Ֆունկցիոնալ ախտորոշման	12	12	12	12	3	3	3	3	0
Պաթանատոմիայի և կլինիկական մորֆոլոգիայի	5	5	5	5	0	1	1	2	1
Մանկաբարձուհի	61	61	61	61	17	12	16	16	0
Լաբորանտներ	42	42	42	42	8	8	11	10	5
Ռենտգեն լաբորանտներ և ռենտգեն տեխնիկներ	26	26	26	23	10	7	5	2	2
Հրահանգիչ - ախտահանողներ և ախտահանողներ	4	4	4	4	0	1	1	2	0
Միջին բուժվիճակագիր	2	2	2	2	0	0	2	0	0
Դեղագործ	9	9	9	9	3	2	2	1	1
Բուժական մերսող	5	5	5	4	0	0	2	2	1

Աղյուսակ 4. «ՍՈՒՐԲ ԳՐԻԳՈՐ ԼՈՒՍԱՎՈՐԻՉ» ԲԿ-ՈՒՄ ԱՐՁԱՆԱԳՐՎԱԾ ՀԻՎԱՆԴՈՒԹՅՈՒՆՆԵՐՆ ԸՍՏ ՏԱՐԻՔԱՅԻՆ ԽՄԲԵՐԻ ԵՎ ՆՈՁՈԼՈԳԻԱՆԵՐԻ, 2016

Գլուխների և առանձին հիվանդությունների անվանումը	ՀՄԴ 10	Մեծահասակներ			Երեխաներ (0-14 տարեկան)			Երեխաներ (15-17 տարեկան)					
					Գրանցվել են տվյալ հիվանդությամբ		Ընդամենը	Գրանցվել են տվյալ հիվանդությամբ	Դիսպան սերային հսկողության տակ են հաշվետու տարեվերջին	Գրանցվել են տվյալ հիվանդությամբ			
		Ընդամենը	այդ թվում՝ կյանքում առաջին անգամ ախտորոշված	Ընդամենը	այդ թվում՝ պատահիներ	այդ թվում՝ կյանքում առաջին անգամ ախտորոշված							
						Ընդամենը				այդ թվում՝ պատահիներ	Ընդամենը	այդ թվում՝ պատահիներ	Ընդամենը
Ընդամենը	A00-T98	21923	12141	8928	8987	5471	2544	1224	654	451	230	552	302
այդ թվում՝ Վարակիչ և մակաբուծական հիվանդություններ	A00-B99	2060	1915	250	985	980	0	26	18	26	18	0	0
Նորագոյացություններ	C00-D48	2076	229	1989	21	1	0	6	2	1	1	4	2
Արյան և արունաստեղծ օրգանների հիվանդություններ, առանձին խանգարումներ՝ իմունային մեխանիզմի ներգրավմամբ	D50-D89	74	47	27	319	156	0	16	4	4	4	3	2
դրանցից՝ սակավարյունություններ (անեմիա)	D50-D64	74	47	27	276	139	0	15	4	4	4	2	2
արյան մակարդեղիության խանգարումներ	D65-D68	0	0	0	43	17	0	1	0	0	0	1	0
իմուն մեխանիզմները ներգրավող առանձին խանգարումներ	D80-D89	0	0	0	0	0	0	0	0	0	0	0	0
գլխի այլ հիվանդություններ		0	0	0	0	0	0	0	0	0	0	0	0
Ներզատական համակարգի հիվանդություններ, սնուցման, նյութափոխանակության և իմունիտետի խանգարումներ	E00-E90	3686	461	3524	61	0	61	16	10	0	0	16	10
Հոգեկան խանգարումներ	F00-F99	122	82	43	194	36	178	20	17	16	13	16	13
Նյարդային համակարգի հիվանդություններ	G00-G99	812	337	267	273	77	224	44	23	9	9	38	22
դրանցից՝ Պարկինսոնի հիվանդություն	G20-G21	15	2	15	0	0	0	0	0	0	0	0	0
Ալցհեյմերի հիվանդություն	G30	6	0	4	0	0	0	0	0	0	0	0	0
Էպիլեպսիա, էպիլեպտիկ ստատուս	G40-G41	70	2	70	13	70	12	9	2	2	11	8	70
առանձին նյարդերի, նյարդարմատների, հյուսակների եւ ծայրամասային նյարդային համակարգի ախտահարումներ եւ պոլինևրոպաթիաներ	G50-G72	486	214	67	19	43	8	3	0	0	8	3	67

Գլուխների և առանձին հիվանդությունների անվանումը	ՀՄԴ 10	Մեծահասակներ			Երեխաներ (0-14 տարեկան)			Երեխաներ (15-17 տարեկան)					
					Գրանցվել են տվյալ հիվանդությամբ		Դիսպան սերային հսկողության տակ են հաշվետու տարեվերջին	Գրանցվել են տվյալ հիվանդությամբ				Դիսպանսերային հսկողության տակ են հաշվետու տարեվերջին	
		Ընդամենը	այդ թվում՝ կյանքում առաջին անգամ ախտորոշված	Ընդամենը	այդ թվում՝ կյանքում առաջին անգամ ախտորոշված	Ընդամենը		այդ թվում՝ պատանիներ	այդ թվում՝ կյանքում առաջին անգամ ախտորոշված		Ընդամենը	այդ թվում՝ պատանիներ	
									Ընդամենը	այդ թվում՝ պատանիներ			Ընդամենը
մանկական ուղեղային կաթված	G80	0	0	0	53	7	46	24	11	7	7	19	11
գլխի այլ հիվանդություններ		235	119	0	83	38	65	0	0	0	0	0	0
Աչքի եւ նրա հավելյալ ապարատի հիվանդություններ	H00-H59	797	519	254	803	134	392	269	137	28	28	192	59
դրանցից՝ կատարակտա	H25-H26	187	130	50	0	0	0	0	0	0	0	0	0
գլաուկոմա	H40	156	53	97	0	0	0	0	0	0	0	0	0
կարճատեսություն	H52.1	198	97	99	370	9	196	150	65	2	2	97	33
գլխի այլ հիվանդություններ		256	239	8	433	125	196	119	72	26	26	95	26
Ականջի եւ պտկածեւ ելունի հիվանդություններ	H60-H95	821	810	5	735	511	144	37	13	6	0	24	5
դրանցից՝ քրոնիկական օտիտ (միջին ականջի քրոնիկական բորբոքում)	H65.2-9, H66.1-4,9 մաս	719	710	5	9	1	9	2	2	0	0	1	1
գլխի այլ հիվանդություններ		102	100	0	726	510	135	35	11	6	0	23	4
Արյան շրջանառության համակարգի հիվանդություններ	I00-I99	2920	857	1547	1	0	1	0	0	0	0	0	0
Շնչառական օրգանների հիվանդություններ	J00-J99	3187	3128	118	3998	2922	874	532	242	280	93	132	86
դրանցից՝ թոքաբորբեր	J12-J18	451	451	0	325	325	37	11	9	11	9	0	0
ալերգիկ ռինիտ	J30.1-4	173	173	0	109	34	59	93	78	16	11	48	37
քրոնիկական ռինիտ, նազոֆարինգիտ, ֆարինգիտ եւ սինուսիտ	J31-J32	1010	998	0	127	34	57	77	26	11	11	21	11
նշիկների եւ գեղձանմանների ադենոիդների քրոնիկական հիվանդություններ, հարնշիկային թարախակույտ	J35-J36	507	501	13	1625	737	687	117	68	16	7	57	32
քրոնիկական եւ չճշտված բրոնխիտ	J40-J42	449	445	11	6	6	6	0	0	0	0	0	0
էմֆիզեմա	J43	56	36	43	0	0	0	0	0	0	0	0	0

Գլուխների և առանձին հիվանդությունների անվանումը	ՀՄԴ 10	Մեծահասակներ			Երեխաներ (0-14 տարեկան)			Երեխաներ (15-17 տարեկան)					
					Գրանցվել են տվյալ հիվանդությամբ		Դիսպան սերային հսկողության տակ են հաշվետու տարեվերջին	Գրանցվել են տվյալ հիվանդությամբ			Դիսպանսերային հսկողության տակ են հաշվետու տարեվերջին		
		Ընդամենը	այդ թվում՝ կյանքում առաջին անգամ ախտորոշված	Ընդամենը	այդ թվում՝ կյանքում առաջին անգամ ախտորոշված	Ընդամենը		այդ թվում՝ պատանիներ	այդ թվում՝ կյանքում առաջին անգամ ախտորոշված		Ընդամենը	այդ թվում՝ պատանիներ	
									Ընդամենը	այդ թվում՝ պատանիներ			
ասթմա (հեղձուկ), ասթմատիկ ստատուս	J45-J46	51	34	51	27	7	25	8	6	0	0	6	6
թոքերի այլ քրոնիկ խցանող հիվանդություն	J44	0	0	0	3	3	3	0	0	0	0	0	0
գլխի այլ հիվանդություններ		490	490	0	1776	1776	0	226	55	226	55	0	0
Մարսողական օրգանների հիվանդություններ	K00-K93	852	366	122	99	27	66	10	8	4	4	10	8
դրանցից՝ ստամոքսի խոց	K25-	23	13	6	2	0	2	0	0	0	0	0	0
տասներկու մատնյա աղու խոց	K26	27	15	9	4	1	4	0	0	0	0	0	0
ստամոքսի և տասներկու մատնյա աղու բորբոքում	K29	457	195	41	10	4	9	1	1	1	1	1	1
մարսողության խանգարումներ (դիսպեպսիա), ստամոքսի և տասներկու մատնյա աղու այլ հիվանդություններ	K30-K31	0	0	0	3	3	3	0	0	0	0	0	0
ոչ ինֆեկցիոն էնտերիտ և կոլիտ	K50-K52	73	42	0	0	0	0	0	0	0	0	0	0
լյարդի հիվանդություններ	K70-K76	23	9	10	0	0	0	0	0	0	0	0	0
այդ թվում՝ լյարդի ցիրոզ	K70.3, K71.7 K74.3-6	4	2	4	0	0	0	0	0	0	0	0	0
լեղապարկի եւ լեղուղիների հիվանդություններ	K80-K83	241	87	53	28	4	25	3	2	1	1	3	2
ենթաստամոքսային գեղձի հիվանդություններ	K85-K86	8	5	3	10	0	9	1	0	0	0	1	0
գլխի այլ հիվանդություններ		0	0	0	42	15	14	5	5	2	2	5	5
Մաշկի և ենթամաշկային բջջանքի հիվանդություններ	L00-L99	714	670	35	303	117	160	9	1	2	0	4	0
դրանցից՝ առուպիկ մաշկաբորբ	L20	299	281	0	96	49	83	4	0	1	0	2	0
հպումային մաշկաբորբ	L23-L25	151	140	0	50	12	21	3	0	1	0	1	0

Գլուխների և առանձին հիվանդությունների անվանումը	ՀՄԴ 10	Մեծահասակներ			Երեխաներ (0-14 տարեկան)			Երեխաներ (15-17 տարեկան)					
					Գրանցվել են տվյալ հիվանդությամբ		Դիսպան սերային հսկողության տակ են հաշվետու տարեվերջին	Գրանցվել են տվյալ հիվանդությամբ				Դիսպանսերային հսկողության տակ են հաշվետու տարեվերջին	
		Ընդամենը	այդ թվում՝ կյանքում առաջին անգամ ախտորոշված	Ընդամենը	այդ թվում՝ կյանքում առաջին անգամ ախտորոշված	Ընդամենը		այդ թվում՝ պատանիներ	այդ թվում՝ կյանքում առաջին անգամ ախտորոշված		Ընդամենը	այդ թվում՝ պատանիներ	
									Ընդամենը	այդ թվում՝ կյանքում առաջին անգամ ախտորոշված			Ընդամենը
գլխի այլ հիվանդություններ		264	249	35	157	56	56	2	1	0	0	1	0
Մկանակմախքային համակարգի և շարակցական հյուսվածքի հիվանդություններ	M00-M99	451	68	353	315	81	156	0	0	0	0	0	0
դրանցից՝ ռեակտիվ հողախտներ	M02	1	0	1	0	0	0	0	0	0	0	0	0
ռևմատոիդ հողաբորբ	M05-M06,	72	4	72	9	8	9	0	0	0	0	0	0
արտրոզներ	M15-M19	201	22	201	0	0	0	0	0	0	0	0	0
շարակցական հյուսվածքի համակարգի ախտահարումներ	M30-M35	117	27	33	0	0	0	0	0	0	0	0	0
սպոնդիլոպաթիաներ	M45-M49	24	3	21	0	0	0	0	0	0	0	0	0
օստեոպարոզ	M80-M81	25	1	25	0	0	0	0	0	0	0	0	0
գլխի այլ հիվանդություններ		11	11	0	306	73	147	0	0	0	0	0	0
Միզասեռական համակարգի հիվանդություններ	N00-N99	1857	1257	270	176	84	85	24	18	4	3	19	15
դրանցից՝ գլոմերուլյար հիվանդություններ	N00-N07	3	1	2	8	1	8	3	2	0	0	0	0
Երիկամների տուբուլոինտերստիցիալ հիվանդություններ,	N10-N15	24	5	18	37	35	37	3	2	0	0	3	2
Երկամային անբավարարություն	N17-N19	49	30	40	2	0	2	0	0	0	0	0	0
միզաքարային հիվանդություն	N20-N23	103	55	52	4	0	4	1	1	0	0	1	1
Երիկամի և միզածորանի այլ հիվանդություններ	N25-N28	48	27	19	22	13	13	3	2	1	1	1	1
շագանակագեղձի հիվանդություններ	N40-N42	140	52	94	0	0	0	0	0	0	0	0	0
արական անպտղություն(ամլություն)	N46	0	0	0	0	0	0	0	0	0	0	0	0
կրծքագեղձի բարորակ դիսպլազիա	N60	17	12	7	0	0	0	0	0	0	0	0	0

Գլուխերի և առանձին հիվանդությունների անվանումը	ՀՄԴ-10	Մեծահասակներ			Երեխաներ (0-14 տարեկան)			Երեխաներ (15-17 տարեկան)					
					Գրանցվել են տվյալ հիվանդությամբ		Դիսպանսերային հսկողության տակ են հաշվետու տարեվերջին	Գրանցվել են տվյալ հիվանդությամբ				Դիսպանսերային հսկողության տակ են հաշվետու տարեվերջին	
		Ընդամենը	այդ թվում՝ կյանքում առաջին անգամ ախտորոշված	Ընդամենը	այդ թվում՝ կյանքում առաջին անգամ ախտորոշված	Ընդամենը		այդ թվում՝ պատանիներ	այդ թվում՝ կյանքում առաջին անգամ ախտորոշված				
									Ընդամենը	այդ թվում՝ պատանիներ	Ընդամենը	այդ թվում՝ պատանիներ	
ձվարանների և փողերի բորբոքումներ	N70	277	175	0	0	0	0	0	0	0	0	0	0
Էնդոմետրիոզ	N80	57	28	5	0	0	0	0	0	0	0	0	0
արգանդի վզիկի էրոզիա և էկտրոպիոն	N86	342	185	7	0	0	0	0	0	0	0	0	0
դաշտանի խանգարումներ	N91-N94	218	172	0	8	0	0	0	0	0	0	0	0
դաշտանադադարիև շուրջդաշտանադադար շրջանի այլ խանգ	N95	207	174	8	0	0	0	0	0	0	0	0	0
կանանց անպտղություն (չբերություն)	N97	115	84	18	0	0	0	0	0	0	0	0	0
գլխի այլ հիվանդություններ		257	257	0	95	35	21	14	11	3	2	14	11
Հղիություն, ծննդաբերություն և հետծննդյան շրջան	O00-O75, O81-O99	962	871	113	0	0	0	0	0	0	0	0	0
Պերինատալ շրջանում առաջացող առանձին վիճակներ	P00-P96	0	0	0	115	115	0	0	0	0	0	0	0
Բնածին շեղումներ, դեֆորմացիաներ և քրոմոսոմային խանգարումներ	Q00-Q99	11	3	11	413	54	203	144	104	0	0	94	80
դրանցից՝ արյան շրջանառության համակարգի բնածին արատներ	Q20-Q28	11	3	11	78	9	78	9	6	0	0	9	6
գլխի այլ հիվանդություններ		0	0	0	335	45	125	135	98	0	0	85	74

Գլուխների և առանձին հիվանդությունների անվանումը	ՀՄԴ 10	Մեծահասակներ			Երեխաներ (0-14 տարեկան)			Երեխաներ (15-17 տարեկան)					
		Գրանցվել են տվյալ հիվանդությամբ		Դիսպանսերային հսկողության տակ են հաշվետու տարեվերջին	Գրանցվել են տվյալ հիվանդությամբ		Դիսպանսերային հսկողության տակ են հաշվետու տարեվերջին	Գրանցվել են տվյալ հիվանդությամբ				Դիսպանսերային հսկողության տակ են հաշվետու տարեվերջին	
								Ընդամենը	այդ թվում՝ կյանքում առաջին անգամ ախտորոշված	Ընդամենը	այդ թվում՝ պատանիներ		
		Ընդամենը	այդ թվում՝ կյանքում առաջին անգամ ախտորոշված	Ընդամենը	այդ թվում՝ պատանիներ	Ընդամենը	այդ թվում՝ պատանիներ						
Ախտանիշներ, նշաններ և կլինիկական ու լաբորատոր հետազոտութե հայտնաբերված ախտաբանական շեղումներ՝ այլ դասերում չդասակարգված	R00-R99	0	0	0	169	169	0	67	53	67	53	0	0
Վնասվածքներ, թունավորումներ և արտաքին պատճառների ներգործության որոշ այլ հետեանքներ	S00-T98	521	521	0	7	7	0	4	4	4	4	0	0
դրանցից՝ կոտրվածքներ	S02,12,22,32,42,52,62,72,82,92,T02,08,10,12,14.2	160	160	0	4	4	0	2	2	2	2	0	0
ջերմային և քիմիական այրվածքներ	T20-T32	11	11	0	2	2	0	2	2	2	2	0	0
թունավորումներ դեղամիջոցներից, դեղորայքներից, կենսաբանական նյութերից և առավելապես ոչ բժշկական նշանակության նյութերի թունավոր ազդեցություններից	T36-T65	0	0	0	1	1	0	0	0	0	0	0	0
այդ թվում՝ օձի խայթոցից առաջացած թունավորում	T63.0	0	0	0	1	1	0	0	0	0	0	0	0
զվսի այլ հիվանդություններ		350	350	0	0	0	0	0	0	0	0	0	0

Աղյուսակ 5. «ՍՈՒՐԲ ԳՐԻԳՈՐ ԼՈՒՍԱՎՈՐԻՉ» ԲԿ -ՈՒՄ ԱՐՅԱՆ ՇՐՋԱՆԱՌՈՒԹՅԱՆ ՀԱՄԱԿԱՐԳԻ ՀԻՎԱՆԴՈՒԹՅՈՒՆՆԵՐՈՎ ԳՐԱՆՑՎԱԾ ԸՆԴՀԱՆՈՒՐ ՀԻՎԱՆԴՆԵՐԻ ԹԻՎԸ, 2016

Հիվանդություն	ՀՄԴ 10	Մեծահասակներ.	0-14 տարեկան	15-17 տարեկան
Արյան շրջանառության համակարգի հիվանդություններ՝ ընդամենը	I00-I99	2920	1	0
Սուր ունատիկ տենդ	I00-I02	0	0	0
Սրտի քրոնիկ ունատիկ հիվանդություններ	I05-I09	49	1	0
Գերճնշումային հիվանդություններ	I10-I13	1351	1	0
Սրտի իշեմիկ հիվանդություն	I20-I25	1106	0	0
այդ.թվում՝ կրծքահեղձուկ	I20	294	0	0
սրտամկանի սուր ինֆարկտ	I21	43	0	0
սրտամկանի կրկնակի ինֆարկտ	I22	21	0	0
Ուղեղանոթային հիվանդություններ	I60-I69	161	0	0
այդ թվում ուղեղի արյունազեղում	I60-I62	28	0	0
ուղեղի ինֆարկտ	I63	71	0	0
ինսուլտ՝ չճշտված, որպես արյունազեղում/ ինֆարկտ	I64	7	0	0
ուղեղի ինֆարկտ չառաջացնող նախա / և ուղեղային զարկերակների խցանում և նեղացում	I65-I66	55	0	0

Աղյուսակ.6. «ՍՈՒՐԲ ԳՐԻԳՈՐ ԼՈՒՍԱՎՈՐԻՉ» ԲԿ-ՈՒՄ ԿՅԱՆՔՈՒՄ ԱՌԱՋԻՆ ԱՆԳԱՄ ԱԽՏՈՐՈՇՎԱԾ ԱՐՅԱՆ ՇՐՋԱՆԱՌՈՒԹՅԱՆ ՀԱՄԱԿԱՐԳԻ ՀԻՎԱՆԴՈՒԹՅՈՒՆՆԵՐՈՎ ՀԻՎԱՆԴՆԵՐԻ ԹԻՎԸ, ՍԵՌԱՏԱՐԻՔԱՅԻՆ ԲԱՇԽՎԱԾՈՒԹՅՈՒՆ, 2016

Հիվանդություն	ՀՄԴ 10	Սեռ	0-14	15-17	Մեծահասակներ						
					Ընդամենը	18-24	25-39	40-49	50-59	60-65	65 և >
Ընդամենը			0	0	857						
Սուր ռևմատիկ տենդ	I00-I02	ա	0	0	0	0	0	0	0	0	0
		ի	0	0	0	0	0	0	0	0	0
Սրտի քրոնիկ ռևմատիկ հիվանդություններ	I05-I09	ա	0	0	0	0	0	0	0	0	0
		ի	0	0	0	0	0	0	0	0	0
այդ թվում՝ փականների ռևմատիկ հիվանդություններ	I05-I08	ա	0	0	0	0	0	0	0	0	0
		ի	0	0	0	0	0	0	0	0	0
Գերճնշումային հիվանդություններ	I10-I13	ա	0	0	122	0	2	12	67	24	13
		ի	0	0	248	0	3	33	138	52	18
Սրտի իշեմիկ հիվանդություն	I20-I25	ա	0	0	165	0	5	21	90	41	15
		ի	0	0	72	0	1	6	24	33	12
այդ թվում՝ կրծքահեղձուկ (ստենոկարդիա)	I20	ա	0	0	91	0	0	9	26	31	11
		ի	0	0	32	0	0	4	15	7	2
սրտամկանի սուր ինֆարկտ	I21	ա	0	0	31	0	0	12	15	9	4
		ի	0	0	12	0	0	2	9	5	2
սրտամկանի կրկնակի ինֆարկտ	I22	ա	0	0	2	0	0	0	1	1	0
		ի	0	0	0	0	0	0	0	0	0
Ուղեղանոթային հիվանդություններ	I60-I69	ա	0	0	42	0	0	5	25	10	6
		ի	0	0	58	0	0	8	31	13	10
այդ թվում՝ ուղեղի արյունազեղում	I60-I62	ա	0	0	6	0	0	0	3	2	2
		ի	0	0	12	0	0	0	5	3	2
ուղեղի ինֆարկտ	I63	ա	0	0	18	0	0	0	7	3	2
		ի	0	0	20	0	0	0	10	5	4
ինսուլտ՝ չճշտված, որպես արյունազեղում կամ ինֆարկտ	I64	ա	0	0	2	0	0	0	2	1	1
		ի	0	0	3	0	0	0	3	1	1
ուղեղի ինֆարկտ չառաջացնող՝ նախաուղեղային և ուղեղային զարկերակների խցանում և նեղացում	I65-I66	ա	0	0	16	0	0	0	13	1	1
		ի	0	0	23	0	0	0	13	4	3

Աղյուսակ 7. «ՍՈՒՐԲ ԳՐԻԳՈՐ ԼՈՒՍԱՎՈՐԻՉ» ԲԿ -ՈՒՄ ՆԵՐՁԱՏԱԿԱՆ ՀԱՄԱԿԱՐԳԻ ՀԻՎԱՆԴՈՒԹՅՈՒՆՆԵՐՈՎ ԳՐԱՆՑՎԱԾ ԸՆԴՀԱՆՈՒՐ ՀԻՎԱՆԴՆԵՐԻ ԹԻՎԸ, 2016

Հիվանդություններ	ՀՄԴ 10	Մեծահասակներ		0-14 տարեկան երեխաներ		15-17 տարեկան երեխաներ			
		Գրանցվել են հիվանդներ ընդամենը	Դիսպանսերային հսկողություն՝ տարեվերջին	Գրանցվել են հիվանդներ ընդամենը	Դիսպանսերային հսկողություն՝ տարեվերջին	Գրանցվել են հիվանդներ ընդամենը	այդ թվում՝ պատանիներ	Դիսպանսերային հսկողություն՝ տարեվերջին	այդ թվում՝ պատանիներ
Ընդամենը*		3594	3464	61	61	16	10	16	10
Թիրեոտոքսիկոզ (հիպերթիրեոիդիզմ)	E05	51	35	0	0	0	0	0	0
Աուտոիմուն թիրեոիդիտ	E06.3	37	33	0	0	0	0	0	0
Շաքարային դիաբետ տիպ 1	E10	658	644	0	0	0	0	0	0
Շաքարային դիաբետ տիպ 2	E11	2625	2569	0	0	0	0	0	0
Ամիլոիդոզ (պարբերական հիվանդություն)	E85.0	123	123	61	61	16	10	16	10

* առանց յոդի անբավարարությամբ պայմանավորված վահանաձև գեղձի հիվանդությունների

Աղյուսակ 8. «ՍՈՒՐԲ ԳՐԻԳՈՐ ԼՈՒՍԱՎՈՐԻՉ» ԲԿ-ՈՒՄ ԿՅԱՆՔՈՒՄ ԱՌԱՋԻՆ ԱՆԳԱՄ ԱԽՏՈՐՈՇՎԱԾ ՆԵՐՁԱՏԱԿԱՆ ՀԱՄԱԿԱՐԳԻ ՀԻՎԱՆԴՈՒԹՅՈՒՆ ՆԵՐՈՎ ՀԻՎԱՆԴՆԵՐԻ ԹԻՎԸ, ՍԵՌԱՏԱՐԻՔԱՅԻՆ ԲԱՇԽՎԱԾՈՒԹՅՈՒՆ, 2016

Հիվանդություն	ՀՄԴ 10	Սեռ	0-14	15-17	Մեծահասակներ							
					Ընդամենը	18-24	25-39	40-49	50-59	60-65	65 և >	
Ներզատական համակարգի հիվանդություններ՝ ընդամենը*			0	0	431							
Թիրեոտոքսիկոզ	E05	ա	0	0	2	0	0	1	1	0	0	
		ի	0	0	9	2	5	1	1	0	0	
Աուտոիմուն թիրեոիդիտ	E06.3	ա	0	0	2	0	0	2	0	0	0	
		ի	0	0	8	0	1	3	3	1	0	
Շաքարային դիաբետ տիպ 1	E10	ա	0	0	16	2	3	4	5	1	1	
		ի	0	0	28	3	4	5	9	3	4	
Շաքարային դիաբետ տիպ 2	E11	ա	0	0	131	0	9	47	39	20	16	
		ի	0	0	200	2	26	53	67	30	22	
Ամիլոիդոզ (պարբերական հիվանդություն)	E85.0	ա	0	0	3	1	2	0	0	0	0	
		ի	0	0	2	0	1	1	0	0	0	

* առանց յոդի անբավարարությամբ պայմանավորված վահանաձև գեղձի հիվանդությունների

«ՀԱՄԱԼՍԱՐԱՆԱԿԱՆ ԹԻՎ 1 ԿԼԻՆԻԿԱԿԱՆ ՀԻՎԱՆԴԱՆՈՑ»

ԱՆՁՆԱԳՐԱՅԻՆ ՏՎՅԱԼՆԵՐ

Կադրային հագեցվածություն

- ✓ Բժիշկներ բոլոր մասնագիտություններով 193
- ✓ Միջին բուժաշխատող 234

Մահճակալային ֆոնդ 191 մահճակալ

Ընդունվել են հիվանդներ 7368

Հիվանդանոցային մահացություն 214

Վիրահատություններ 3798

Գործող բաժանմունքներ

- ✓ Թերապևտիկ 16 մահճակալ
- ✓ Վիրաբուժական 24 մահճակալ
- ✓ Նյարդավիրաբուժական 16 մահճակալ
- ✓ Վնասվածքաբանական և օրթոպեդիկ 15 մահճակալ
- ✓ Սրտաբանական 43 մահճակալ
- ✓ Ակնաբուժական 8 մահճակալ
- ✓ Դիմաձևոտային վիրաբուժության 14 մահճակալ
- ✓ Միկրովիրաբուժության 24 մահճակալ
- ✓ Ալերգոլոգիական 17 մահճակալ
- ✓ Վերակենդանացման 14 մահճակալ

Պոլիկլինիկական ծառայություն

Աղյուսակ 1. ՀԻՎԱՆԴԱՆՈՑԱՅԻՆ ԲՈՒԺՕԳՆՈՒԹՅՈՒՆ ԻՐԱԿԱՆԱՑՆՈՂ ՀԻՄՆԱՐԿՆԵՐԻ ԳՈՐԾՈՒՆԵՈՒԹՅՈՒՆԸ

Բուժփմնարկի անվանումը	Մահճակալների թիվը	Ընդունվել են հիվանդներ	Մահճակալի տարեկան միջին զբաղվածությունը օրերով	Մահացել են հիվանդանոցում	
				Բացարձակ թիվ	Հիվանդանոցային մահացություն (%)
Երևան - ընդամենը	7924	279477	257	4059	1.5
Համալսարանական թիվ 1 կլինիկական հիվանդանոց	191	7368	241	214	3.1

Աղյուսակ 1. շարունակություն

Բուժփմնարկի անվանումը	Ծնունդների թիվը	Վիժումների թիվը	Կեսարյան հատումների թիվը	Վիրահատությունների թիվը
Երևան - ընդամենը	22423	5012	7934	98237
Համալսարանական թիվ 1 կլինիկական հիվանդանոց	0	0	0	3798

Աղյուսակ 2. «ՀԱՄԱԼՍԱՐԱՆԱԿԱՆ ԹԻՎ 1 ՀԻՎԱՆԴԱՆՈՑ»-Ի ՄԱՐԴԿԱՅԻՆ ՆԵՐՈՒԺ, 2016

ԱԱՊ ՕՂԱԿԻ ԲԺԻՇԿՆԵՐ									
Պաշտոնի անվանում	Զբաղված պաշտոնների քանակը	Ֆիզիկական անձերի քանակը		որոնցից՝ կանայք (սյուն 2-ից)	Ֆիզիկական անձերի թվաքանակը (սյուն.2-ից) տարիքային խմբեր				
		Ընդամենը (ներառյալ ֆիզ. արձ-ում, զին. ծառ-ում, գործուղ-ում գտնվող և այլ անձանց անձանց	Ներկա պահին աշխատող		22_34	35_44	45_54	55_64	65>
Բժիշկներ – ընդամենը *	22,75	33	30	30	10	4	14	5	0
Գործադիր մարմնի ղեկավար և տեղակալներ	1	1	1	1	0	0	0	1	0
Ընտանեկան բժիշկներ	9,75	14	13	14	1	2	10	1	0
Ներգատաբան	1	2	1	2	2	0	0	0	0
Մանկաբույժներ - ընդամենը	2	2	2	2	0	1	1	0	0
Նյարդաբան	1,5	2	2	2	0	0	1	1	0
Սրտաբան	0,5	1	1	1	1	0	0	0	0
Մաշկաբան- վնասվածքային	1	1	1	1	0	0	0	1	0
Վիրաբույժ	0,5	1	1	0	0	0	0	1	0
Վնասվածքաբան և օրթոպեդ	0,5	1	1	0	1	0	0	0	0
Ուռուցքաբան	0,5	1	1	1	0	0	1	0	0
Ակնաբույժ	1	1	1	1	1	0	0	0	0
Քիթ-կոկորդ-ականջաբան	1	2	1	2	2	0	0	0	0
Մանկաբարձ - զինեկվող	1	1	1	1	0	1	0	0	0
Ինֆեկցիոնիստ	0,5	1	1	1	0	0	1	0	0
Ուռուցք	0,5	1	1	0	1	0	0	0	0
Թերապևտ ստոմատոլոգ	0,5	1	1	1	1	0	0	0	0
ԱԱՊ ՕՂԱԿԻ ՄԻՋԻՆ ԲՈՒԺԱՆՁՆԱԿԱԶՄ									
Պաշտոնի անվանում	Զբաղված պաշտոնների քանակը	Ֆիզիկական անձերի քանակը		որոնցից՝ կանայք (սյուն 2-ից)	Ֆիզիկական անձերի թվաքանակը (սյուն.2-ից) տարիքային խմբեր				
		Ընդամենը (ներառյալ ֆիզ. արձ-ում, զին. ծառ-ում, գործուղ-ում գտնվող և այլ անձանց անձանց	Ներկա պահին աշխատող		18_34	35_44	45_54	55_64	65>
Ընդամենը միջին բուժանձնակազմ՝ ըստ մասնագիտությունների և ծառայությունների	31,75	32	31	32	13	9	5	4	1
Ընտանեկան բուժքույր	9,25	10	10	10	4	4	1	1	0
Ստոմատոլոգիայի բուժքույր	1	1	1	1	1	0	0	0	0
Այլ կաբինետների բուժքույրեր	19,5	19	18	19	7	5	3	3	1
Ֆունկցիոնալ ախտորոշման	1	1	1	1	1	0	0	0	0
Բուժքույր կանխարգելիչ բժշկությունում	1	1	1	1	0	0	1	0	0

Աղյուսակ 3 «ՀԱՄԱԼՍԱՐԱՆԱԿԱՆ ԹԻՎ 1 ՀԻՎԱՆԴԱՆՈՑ»-Ի ՄԱՐԴԿԱՅԻՆ ՆԵՐՈՒԺ, 2016

ՀԻՎԱՆԴԱՆՈՑԱՅԻՆ ՕՂԱԿԻ ԲԺԻՇԿՆԵՐ									
Պաշտոնի անվանում	Զբաղված պաշտոնների քանակը	Ֆիզիկական անձերի քանակը		որոնցից՝ կանայք (սյուն 2-ից)	Ֆիզիկական անձերի թվաքանակը (սյուն.2-ից) տարիքային խմբեր				
		Ընդամենը (ներառյալ ֆիզ. արձ-ում, զին. ծառ-ում, գործուղ-ում գտնվող և այլ անձանց	Ներկա պահին աշխատող		22_34	35_44	45_54	55_64	65>
Բժիշկներ – ընդամենը *	110	160	151	103	55	38	32	28	7
Գործադիր մարմնի ղեկավար և տեղակալներ	2	2	2	1	0	1	0	1	0
Թերապևտներ - ընդամենը	8	10	8	7	0	1	5	4	0
Ալերգոլոգ և իմունոլոգ	5	6	6	3	0	0	1	2	3
Սեռախտաբան	1	2	2	1	0	1	1	0	0
Ներզատաբան	1,5	2	1	2	1	0	1	0	0
Աղեստամոքսաբան	1	2	2	2	0	1	0	1	0
Ռևմատոլոգ	1	2	2	2	1	1	0	0	0
Նյարդաբան	1	2	2	2	1	0	1	0	0
Սրտաբան	10,5	18	18	11	6	7	3	2	0
Վիրաբույժ	7	9	9	9	2	5	1	1	0
Կրծքային վիրաբույժ	0,5	1	1	0	0	0	0	0	1
Միկրովիրաբույժ	6	9	8	3	3	4	1	1	0
Վնասվածքաբան և օրթոպեդ	2,5	5	5	5	1	2	2	0	0
Ուռուցքաբան	0,5	1	1	0	1	0	0	0	0
Ակնաբույժ	6,5	14	13	10	2	5	3	3	1
Քիթ-կոկորդ-ականջաբան	1,5	2	1	2	2	0	0	0	0
Մանկաբարձ - զինեկոլոգ	0,5	1	1	1	0	0	1	0	0
Անեսթեզիոլոգ	14	21	21	7	14	0	2	4	1
ԷԿԳ-մասնագետ	1	1	1	1	0	0	0	1	0
Ֆիզիոթերապևտ	0,5	1	1	1	0	0	0	1	0
Ռեֆլեքսոթերապևտ	0,5	1	1	1	0	1	0	0	0
Կինեզոթերապևտ	1,5	3	3	1	2	1	0	0	0
Էնդոսկոպիստ	2	3	3	0	1	0	1	1	0
Ռենտգենոլոգ	2,5	3	3	3	1	1	1	0	0
Սոնոգրաֆիստ	7	8	8	7	3	2	2	1	0
Կոմպյուտերային տոնոգրաֆիկ և միջուկա մագնիսային-ռեզոնանսային ախտորոշման մասնագետ	3,5	6	6	4	4	1	1	0	0
Անոթանյարդավիրաբույժ /ներառյալ էնդովասկուլյար նյարդավիրաբույժ/	5,5	7	6	2	5	1	1	0	0
Անոթային վիրաբույժ	1	1	1	0	0	0	0	1	0
Ախտաբան և կլինիկական մորֆոլոգ	0,5	1	1	1	1	0	0	0	0
Կլինիկական լաբորանտ	11	11	10	11	2	1	3	4	1
Դիմածնոտային վիրաբույժ	1,5	3	2	1	2	1	0	0	0
Բժիշկ վիճակագիր	2	2	2	2	0	1	1	0	0
Կլինիկական դեղագիտ	2	2	2	2	2	0	0	0	0

Աղյուսակ 3. շարունակություն

ՀԻՎԱՆԴԱՆՈՑԱՅԻՆ ՕՂԱԿԻ ՄԻՋԻՆ ԲՈՒԺԱՆՁՆԱԿԱԶՄ									
Պաշտոնի անվանում	Զբաղված պաշտոնների քանակը	Ֆիզիկական անձերի քանակը		որոնցից՝ կանայք (սյուն 2-ից)	Ֆիզիկական անձերի թվաքանակը (սյ.2-ից) տարիք խմ				
		Ընդամենը (ներառյալ ֆիզ. արձ-ում, զին. ծառ-ում, գործուղ-ում գտնվող և այլ անձանց	Ներկա պահին աշխատող		18_34	35_44	45_54	55_64	65>
Ընդամենը միջին բուժանձնակազմ ըստ մասնագիտությունների և ծառայությունների	191	202	185	200	65	65	42	28	2
Վիրակապարանի բուժքույր	5,5	6	4	6	1	2	3	0	0
Բուժքույր անեսթեզիոլոգ	9,5	10	10	10	5	1	3	1	0
Շտապ և անհետաձգելի օգնության բուժքույր	11	11	11	11	2	4	4	1	0
Ֆիզիոթերապևտիկ և վերականգնողական բուժքույր	2,5	4	4	4	0	3	1	0	0
Այլ կաբինետների բուժքույրեր	128,5	133	121	133	54	40	22	17	0
Ճառագայթային ախտորոշման	6,5	7	7	7	2	2	3	0	0
Ֆունկցիոնալ ախտորոշման	1	1	1	1	1	0	0	0	0
Բուժքույրական գործի կառավարիչ	1	1	1	1	0	1	0	0	0
Լաբորանտներ	12	15	12	15	0	7	2	5	1
Ռենտգեն լաբորանտներ և ռենտգեն տեխնիկներ	8,5	9	9	7	0	2	4	2	1
Հրահանգիչ - ախտահանողներ և ախտահանողներ	5	5	5	5	0	3	0	2	0
Դեղագործ	34	2	2	2	2	1	1	0	0
Բուժական մերսող	35	0,5	1	1	0	1	0	0	0

Աղյուսակ 4. «ՀԱՄԱԼՍԱՐԱՆԱԿԱՆ ԹԻՎ 1 ԿԼԻՆԻԿԱԿԱՆ ՀԻՎԱՆԴԱՆՈՑ»-ՈՒՄ ԱՐՁԱՆԱԳՐՎԱԾ ՀԻՎԱՆԴՈՒԹՅՈՒՆՆԵՐՆ ԸՍՏ ՏԱՐԻՔԱՅԻՆ ԽՄԲԵՐԻ ԵՎ ՆՈՉՈԼՈԳԻԱՆԵՐԻ, 2016

Գլուխների և առանձին հիվանդությունների անվանումը	ՀՄԴ 10	Մեծահասակներ			Երեխաներ (0-14 տարեկան)			Երեխաներ (15-17 տարեկան)					
					Գրանցվել են տվյալ հիվանդությամբ		Դիսպանսերային հսկողության տակ են հաշվետու տարեվերջին	Գրանցվել են տվյալ հիվանդությամբ			Դիսպանսերային հսկողության տակ են հաշվետու տարեվերջին		
		Ընդամենը	այդ թվում՝ կյանքում առաջին անգամ ախտորոշված	Դիսպանսերային հսկողության տակ են հաշվետու տարեվերջին	Ընդամենը	այդ թվում՝ կյանքում առաջին անգամ ախտորոշված		Ընդամենը	այդ թվում՝ պատահիներ	Ընդամենը	այդ թվում՝ կյանքում առաջին անգամ ախտորոշված	Ընդամենը	այդ թվում՝ պատահիներ
Ընդամենը	A00-T98	3605	1639	2170	3488	2662	682	475	293	299	185	207	115
այդ թվում՝ Վարակիչ և մակաբուծական հիվանդություններ	A00-B99	15	10	5	191	174	0	7	5	5	3	0	0
Նորագոյացություններ	C00-D48	97	20	80	13	1	5	1	0	1	0	1	0
Արյան և արունաստեղծ օրգանների հիվանդություններ, առանձին խանգարումներ՝ իմունային մեխանիզմի ներգրավմամբ	D50-D89	28	8	23	57	24	51	9	5	1	1	5	1
դրանցից՝ սակավարյունություններ (անեմիա)	D50-D64	22	7	22	50	19	50	5	1	1	1	5	1
արյան մակարդեղիության խանգարումներ	D65-D68	1	0	1	1	0	1	0	0	0	0	0	0
զլխի այլ հիվանդություններ		5	1	0	6	5	0	4	4	0	0	0	0
Ներզատական համակարգի հիվանդություններ, սնուցման, նյութափոխանակության և իմունիտետի խանգարումներ	E00-E90	494	71	436	79	21	68	30	16	7	1	27	16
Հոգեկան խանգարումներ	F00-F99	29	1	21	12	6	12	5	5	0	0	5	5
Նյարդային համակարգի հիվանդություններ	G00-G99	140	75	19	165	73	16	23	16	8	3	3	3
դրանցից՝ Պարկինսոնի հիվանդություն	G20-G21	1	1	1	0	0	0	0	0	0	0	0	0
էպիլեպսիա , էպիլեպտիկ ստատուս	G40-G41	18	3	18	9	4	9	7	7	0	0	3	3
առանձին նյարդերի, նյարդարմատների, հյուսակների եւ ծայրամասային նյարդային համակարգի ախտահարումներ եւ պոլիներոպաթիաներ	G50-G72	32	19	0	1	1	0	0	0	0	0	0	0

Գույնների և առանձին հիվանդությունների անվանումը	ՀՄԴ 10	Մեծահասակներ			Երեխաներ (0-14 տարեկան)			Երեխաներ (15-17 տարեկան)					
					Գրանցվել են տվյալ հիվանդությամբ		Դիսպանսերային հսկողության տակ են հաշվետու տարեվերջին	Գրանցվել են տվյալ հիվանդությամբ			Դիսպանսերային հսկողության տակ են հաշվետու տարեվերջին		
		Ընդամենը	այդ թվում՝ կյանքում առաջին անգամ ախտորոշված	Ընդամենը	այդ թվում՝ կյանքում առաջին անգամ ախտորոշված	Ընդամենը		Այդ թվում պատանիներ	այդ թվում՝ կյանքում առաջին անգամ ախտորոշված		Դիսպանսերային հսկողության տակ են հաշվետու տարեվերջին		
									Ընդամենը	այդ թվում՝ պատանիներ	Ընդամենը	այդ թվում՝ պատանիներ	Ընդամենը
մանկական ուղեղային պարալիզ	G80	0	0	0	7	1	7	0	0	0	0	0	0
գլխի այլ հիվանդություններ		89	52	0	148	67	0	16	9	8	3	0	0
Աչքի եւ նրա հավելյալ ապարատի հիվանդություններ	H00-H59	152	73	106	393	177	250	95	42	54	24	81	28
դրանցից՝ կատարակտա	H25-H26	23	9	23	0	0	0	0	0	0	0	0	0
գլաուկոմա	H40	4	0	4	0	0	0	0	0	0	0	0	0
կարճատեսություն	H52.1	39	14	39	217	78	217	66	22	35	10	66	22
գլխի այլ հիվանդություններ		86	50	40	176	99	33	29	20	19	14	15	6
Ականջի եւ պտկածեւ ելունի հիվանդություններ	H60-H95	25	16	5	121	67	2	2	2	2	2	2	2
դրանցից՝ քրոնիկական օտիտ (միջին ականջի քրոնիկական բորբոքում)	H65.2-9, H66.1-4,9 մաս	5	5	5	2	1	2	0	0	0	0	0	0
գլխի այլ հիվանդություններ		20	11	0	119	66	0	2	2	2	2	2	2
Արյան շրջանառության համակարգի հիվանդություններ	I00-I99	1059	144	1050	14	3	14	8	5	3	3	8	5
Շնչառական օրգանների հիվանդություններ	J00-J99	647	604	85	1735	1643	120	139	99	135	95	25	24
դրանցից՝ թոքաբորբեր	J12-J18	9	9	5	6	6	6	1	1	1	1	1	1
ալերգիկ ռինիտ	J30.1-4	29	15	29	0	0	0	5	5	4	4	5	5
քրոնիկական ռինիտ, նազոֆարինգիտ, ֆարինգիտ եւ սինուսիտ	J31-J32	27	10	27	7	2	7	11	11	8	8	11	11
նշիկների եւ գեղձանմանների աղենոիդների քրոնիկական հիվանդություններ, հարնշիկային թարախակույտ	J35-J36	4	4	4	66	4	66	3	3	3	3	3	3
քրոնիկական եւ չճշտված բրոնխիտ	J40-J42	7	5	7	13	12	13	0	0	0	0	0	0

Գյուղների և առանձին հիվանդությունների անվանումը	ՀՄԴ 10	Մեծահասակներ			Երեխաներ (0-14 տարեկան)			Երեխաներ (15-17 տարեկան)					
					Գրանցվել են տվյալ հիվանդությամբ		Դիսպանսերային հսկողության տակ են հաշվեվեր ցին	Գրանցվել են տվյալ հիվանդությամբ			Դիսպանսերային հսկողության տակ են հաշվեվեր ցին		
		Ընդամենը	այդ թվում՝ կյանքում առաջին անգամ ախտորոշված	Դիսպանսերային թյան տակ են հաշվեվեր ցին	Ընդամենը	այդ թվում՝ կյանքում առաջին անգամ ախտորոշված		Ընդամենը	այդ թվում՝ պատանիներ	այդ թվում՝ կյանքում առաջին անգամ ախտորոշված		Ընդամենը	այդ թվում՝ պատանիներ
							Ընդամենը			այդ թվում՝ պատանիներ	Ընդամենը		
թոքերի այլ քրոնիկական խցանող հիվանդություններ	J44	0	0	0	7	2	7	0	0	0	0	0	0
ասթմա (հեղձուկ), ասթմատիկ ստատուս	J45-J46	11	1	11	21	2	21	5	4	5	4	5	4
Ստորին շնչառական ուղիների թարախային և մեռուկային վիճակներ և թոքամզի (պլևրայի) այլ հիվանդություններ	J85-,J94	2	2	2	0	0	0	0	0	0	0	0	0
գլխի այլ հիվանդություններ		558	558	0	1615	1615	0	114	75	114	75	0	0
Մարսողական օրգանների հիվանդություններ	K00-K93	157	57	109	102	53	59	26	15	3	3	23	13
դրանցից՝ ստամոքսի խոց	K25-	10	1	10	1	0	1	0	0	0	0	0	0
տասներկումատնյա աղու խոց	K26	6	1	6	0	0	0	0	0	0	0	0	0
ստամոքսի և տասներկումատնյա աղու բորբոքում	K29	34	8	34	6	4	6	9	3	0	0	9	3
մարսողության խանգարումներ (դիսպեպսիա),ստամոքսի և տասներկումատնյա աղու այլ հիվանդություններ	K30-K31	0	0	0	7	3	7	1	1	1	1	1	1
ոչ ինֆեկցիոն էնտերիտ և կոլիտ	K50-K52	6	2	6	5	2	5	0	0	0	0	0	0
լյարդի հիվանդություններ	K70-K76	15	1	15	0	0	0	0	0	0	0	0	0
լեղապարկի եւ լեղուղիների հիվանդություններ	K80-K83	36	5	36	40	8	40	13	9	1	1	13	9
ենթաստամոքսային գեղձի հիվանդություններ	K85-K86	2	1	2	0	0	0	0	0	0	0	0	0
գլխի այլ հիվանդություններ		48	38	0	43	36	0	3	2	1	1	0	0
Մաշկի և ենթամաշկային բջջանքի հիվանդություններ	L00-L99	101	54	47	185	119	39	41	32	17	12	15	12
դրանցից՝ ատոպիկ մաշկաբորբ	L20	4	4	4	38	21	38	8	7	1	0	8	7
հպումային մաշկաբորբ	L23-L25	12	8	12	1	0	1	0	0	0	0	0	0

Գյուղների և առանձին հիվանդությունների անվանումը	ՀՄԴ 10	Մեծահասակներ			Երեխաներ (0-14 տարեկան)			Երեխաներ (15-17 տարեկան)					
					Գրանցվել են տվյալ հիվանդությամբ		Դիսպանսերային հսկողության տակ են հաշվետու տարեվերջին	Գրանցվել են տվյալ հիվանդությամբ				Դիսպանսերային հսկողության տակ են հաշվետու տարեվերջին	
		Ընդամենը	այդ թվում՝ կյանքում առաջին անգամ ախտորոշված	Ընդամենը	այդ թվում՝ կյանքում առաջին անգամ ախտորոշված	Ընդամենը		այդ թվում՝ պատանիներ	այդ թվում՝ կյանքում առաջին անգամ ախտորոշված		Ընդամենը	այդ թվում՝ պատանիներ	
									Ընդամենը	այդ թվում՝ պատանիներ			Ընդամենը
գլխի այլ հիվանդություններ		85	42	31	146	98	0	33	25	16	12	7	5
Մկանակմախքային համակարգի և շարակցական հյուսվածքի հիվանդություններ	M00-M99	207	148	78	70	38	2	11	8	7	6	0	0
դրանցից՝ ռեակտիվ հողախտներ	M02	1	0	1	0	0	0	0	0	0	0	0	0
ռևմատոիդ հողաբորբ	M05-M06,	12	5	12	1	0	1	0	0	0	0	0	0
արտրոզներ	M15-M19	30	10	30	0	0	0	0	0	0	0	0	0
շարակցական հյուսվածքի համակարգի ախտահարումներ	M30-M35	11	1	11	1	1	1	0	0	0	0	0	0
սպոնդիլոպաթիաներ	M45-M49	15	2	15	0	0	0	0	0	0	0	0	0
օստեոպարոզ	M80-M81	9	1	9	0	0	0	0	0	0	0	0	0
գլխի այլ հիվանդություններ		129	129	0	68	37	0	11	8	7	6	0	0
Միզասեռական համակարգի հիվանդություններ	N00-N99	218	122	106	120	61	25	18	6	9	3	10	6
դրանցից՝ գլոմերուլյար հիվանդություններ	N00-N07	1	0	1	8	0	8	5	3	0	0	5	3
երիկամների տուբուլոնտերստիցիալ հիվանդություններ,	N10-N15	3	3	3	15	0	15	1	0	0	0	1	0
երկամային անբավարարություն	N17-N19	0	0	0	0	0	0	0	0	0	0	0	0
միզաքարային հիվանդություն	N20-N23	46	14	46	2	0	2	0	0	0	0	0	0
շագանակագեղձի հիվանդություններ	N40-N42	11	5	11	0	0	0	0	0	0	0	0	0
կրծքագեղձի բարորակ դիսպլազիա	N60	15	5	15	0	0	0	0	0	0	0	0	0

Գյուղների և առանձին հիվանդությունների անվանումը	ՀՄԴ 10	Մեծահասակներ			Երեխաներ (0-14 տարեկան)			Երեխաներ (15-17 տարեկան)					
					Գրանցվել են տվյալ հիվանդությամբ		Դիսպանսերային հսկողության տակ են հաշվետու տարեվերջին	Գրանցվել են տվյալ հիվանդությամբ			Դիսպանսերային հսկողության տակ են հաշվետու տարեվերջին		
		Ընդամենը	այդ թվում՝ կյանքում առաջին անգամ ախտորոշված	Դիսպանսերային թյան տակ են հաշվետու տարեվերջին	Ընդամենը	այդ թվում՝ կյանքում առաջին անգամ ախտորոշված		Ընդամենը	այդ թվում՝ պատանիներ	այդ թվում՝ կյանքում առաջին անգամ ախտորոշված		Ընդամենը	այդ թվում՝ պատանիներ
										Ընդամենը	այդ թվում՝ պատանիներ		
ձվարանների և փողերի բորբոքումներ	N70	2	1	2	0	0	0	0	0	0	0	0	0
էնդոմետրիոզ	N80	3	3	3	0	0	0	0	0	0	0	0	0
արգանդի վզիկի էրոզիա եւ էկտրոպիոն	N86	0	0	0	0	0	0	0	0	0	0	0	0
դաշտանի խանգարումներ	N91-N94	19	12	19	2	1	0	0	0	0	0	0	0
դաշտանադարի և շուրջդաշտան շրջանի այլ խանգարումներ	N95	6	5	6	0	0	0	0	0	0	0	0	0
գլխի այլ հիվանդություններ		112	74	0	93	60	0	12	3	9	3	4	3
Հղիություն, ծննդաբերություն և հետծննդյան շրջան (բարդություններ)	O00-O75, O81-O99	0	0	0	0	0	0	1	0	1	0	0	0
Պերին.շրջան առաջացող առանձին վիճ		0	0	0	10	10	0	0	0	0	0	0	0
Բնածին շեղումներ դեֆորմացիաներ և քրոմոսոմային խանգարումներ	Q00-Q99	6	6	0	39	10	19	16	10	3	2	2	0
դրանցից՝ արյան շրջանառության համակարգի բնածին արտաներ	Q20-Q28	0	0	0	19	1	19	2	0	0	0	2	0
գլխի այլ հիվանդություններ		6	6	0	20	9	0	14	10	3	2	0	0
Ախտանիշեր, նշաններ և կլինիկական ու լաբ հետազոտ հայտ ախտաբան շեղումներ՝ այլ դասերում չդասակարգված	R00-R99	131	131	0	117	117	0	27	20	27	20	0	0
Վնասվածքներ, թունավորումներ և արտաքին պատճառների ներգործության որոշ այլ հետեանքներ	S00-T98	99	99	0	65	65	0	16	7	16	7	0	0
դրանցից՝ կոտրվածքներ	S02,12,22,32,42,52,62,72,82,92,T02,08,10,12,14.2	20	20	0	12	12	0	0	0	0	0	0	0
ջերմային եւ քիմիական այրվածքներ	T20-T32	1	1	0	0	0	0	0	0	0	0	0	0
գլխի այլ հիվանդություններ		78	78	0	53	53	0	16	7	16	7	0	0

Աղյուսակ 5. «ՀԱՄԱԼՍԱՐԱՆԱԿԱՆ ԹԻՎ 1 ԿԼԻՆԻԿԱԿԱՆ ՀԻՎԱՆԴԱՆՈՑ»-ՈՒՄ ԱՐՅԱՆ ՇՐՋԱՆԱՌՈՒԹՅԱՆ ՀԱՄԱԿԱՐԳԻ ՀԻՎԱՆԴՈՒԹՅՈՒՆՆԵՐՈՎ ԳՐԱՆՑՎԱԾ ԸՆԴՀԱՆՈՒՐ ՀԻՎԱՆԴՆԵՐԻ ԹԻՎԸ, 2016

Հիվանդություն	ՀՄԴ 10	Մեծահասակներ	0-14 տարեկան	15-17 տարեկան
Արյան շրջանառության համակարգի հիվանդություններ՝ ընդամենը	100-199	1059	14	8
Սրտի քրոնիկ ռևմատիկ հիվանդություններ	105-109	1	0	0
Գերճնշումային հիվանդություններ	110-113	607	2	1
Սրտի իշեմիկ հիվանդություն	120-125	368	0	0
այդ.թվում՝ կրծքահեղձուկ	120	89	0	0
սրտամկանի սուր ինֆարկտ	121	2	0	0
սրտամկանի կրկնակի ինֆարկտ	122	0	0	0
Ուղեղանոթային հիվանդություններ	160-169	30	0	0
այդ թվում՝ ուղեղի արյունազեղում	160-162	0	0	0
ուղեղի ինֆարկտ	163	0	0	0
ինսուլտ՝ չճշտված, որպես արյունազեղում/ ինֆարկտ	164	0	0	0
ուղեղի ինֆարկտ չառաջացնող նախա / և ուղեղային զարկերակների խցանում և նեղացում	165-166	30	0	0

Աղյուսակ 6. «ՀԱՄԱԼՍԱՐԱՆԱԿԱՆ ԹԻՎ 1 ԿԼԻՆԻԿԱԿԱՆ ՀԻՎԱՆԴԱՆՈՑ»-ՈՒՄ ԿՅԱՆՔՈՒՄ ԱՌԱՋԻՆ ԱՆԳԱՄ ԱԽՏՈՐՈՇՎԱԾ ԱՐՅԱՆ ՇՐՋԱՆԱՌՈՒԹՅԱՆ ՀԱՄԱԿԱՐԳԻ ՀԻՎԱՆԴՈՒԹՅՈՒՆՆԵՐՈՎ ՀԻՎԱՆԴՆԵՐԻ ԹԻՎԸ, ՍԵՌԱՏԱՐԻՔԱՅԻՆ ԲԱՇԽՎԱԾՈՒԹՅՈՒՆ, 2016

Հիվանդություն	ՀՄԴ 10	Սեռ	0-14	15-17	Մեծահասակներ							
					Ընդամենը	18-24	25-39	40-49	50-59	60-65	65 և >	
Արյան շրջանառության համակարգի հիվանդություններ ընդամենը	100-199		3	3	144							
Սուր ռևմատիկ տենդ	100-102	ա	0	0	0	0	0	0	0	0	0	0
		ի	0	0	0	0	0	0	0	0	0	0
Սրտի քրոնիկ ռևմատիկ հիվանդություններ	105-109	ա	0	0	0	0	0	0	0	0	0	0
		ի	0	0	0	0	0	0	0	0	0	0
այդ թվում՝ փականների ռևմատիկ հիվանդություններ	105-108	ա	0	0	0	0	0	0	0	0	0	0
		ի	0	0	0	0	0	0	0	0	0	0
Գերճնշումային հիվանդություններ	110-113	ա	0	0	23	0	0	2	9	4	8	
		ի	0	0	39	0	2	4	15	6	12	
Սրտի իշեմիկ հիվանդություն	120-125	ա	0	0	17	1	0	0	4	4	8	
		ի	0	0	8	0	0	1	2	0	5	
այդ թվում՝ կրծքահեղձուկ (ստենոկարդիա)	120	ա	0	0	1	0	0	0	1	0	0	
		ի	0	0	2	0	0	0	2	0	0	
սրտամկանի սուր ինֆարկտ	121	ա	0	0	0	0	0	0	0	0	0	
		ի	0	0	0	0	0	0	0	0	0	
սրտամկանի կրկնակի ինֆարկտ	122	ա	0	0	0	0	0	0	0	0	0	
		ի	0	0	0	0	0	0	0	0	0	
Ուղեղանոթային հիվանդություններ	160-169	ա	0	0	1	0	0	0	1	0	0	
		ի	0	0	3	0	1	0	0	1	1	
այդ թվում՝ ուղեղի արյունազեղում	160-162	ա	0	0	0	0	0	0	0	0	0	
		ի	0	0	0	0	0	0	0	0	0	
ուղեղի ինֆարկտ	163	ա	0	0	0	0	0	0	0	0	0	
		ի	0	0	0	0	0	0	0	0	0	
ինսուլտ՝ չճշտված, որպես արյունազեղում կամ ինֆարկտ	164	ա	0	0	0	0	0	0	0	0	0	
		ի	0	0	0	0	0	0	0	0	0	
ուղեղի ինֆարկտ չառաջացնող՝ նախաուղեղային և ուղեղային զարկերակների խցանում և նեղացում	165-166	ա	0	0	1	0	0	0	1	0	0	
		ի	0	0	3	0	1	0	0	1	1	

Աղյուսակ 7. «ՀԱՄԱԼՍԱՐԱՆԱԿԱՆ ԹԻՎ 1 ԿԼԻՆԻԿԱԿԱՆ ՀԻՎԱՆԴԱՆՈՑ»-ՈՒՄ ՆԵՐՉԱՏԱԿԱՆ ՀԱՄԱԿԱՐԳԻ ՀԻՎԱՆԴՈՒԹՅՈՒՆՆԵՐՈՎ ԳՐԱՆՑՎԱԾ ԸՆԴՀԱՆՈՒՐ ՀԻՎԱՆԴՆԵՐԻ ԹԻՎԸ, 2016

Հիվանդություններ	ՀՄԴ 10	Մեծահասակներ		0-14 տարեկան երեխաներ		15-17 տարեկան երեխաներ			
		Գրանցվել են հիվանդներ ընդամենը	Դիսպանսերային հսկողություն՝ տարեվերջին	Գրանցվել են հիվանդներ ընդամենը	Դիսպանսերային հսկողություն՝ տարեվերջին	Գրանցվել են հիվանդներ ընդամենը	այդ թվում՝ պատանիներ	Դիսպանսերային հսկողություն՝ տարեվերջին	այդ թվում՝ պատանիներ
Ներզատական համակարգի հիվանդություններ՝ ընդամենը*		410	352	73	62	25	16	22	16
Թիրեոտոքսիկոզ (հիպերթիրեոզիդ)	E05	6	6	0	0	0	0	0	0
Աուտոիմուն թիրեոիդիտ	E06.3	81	81	5	5	0	0	0	
Շաքարային դիաբետ տիպ 1	E10	44	44	2	2	0	0	0	0
Շաքարային դիաբետ տիպ 2	E11	159	159	0	0	0	0	0	0
Ամիլոիդոզ (պարբերական հիվանդություն)	E85.0	20	20	25	25	3	2	3	2

*առանց յոդի անբավարարությամբ պայմանավորված վահանաձև գեղձի հիվանդությունների

Աղյուսակ 8. «ՀԱՄԱԼՍԱՐԱՆԱԿԱՆ ԹԻՎ 1 ԿԼԻՆԻԿԱԿԱՆ ՀԻՎԱՆԴԱՆՈՑ»-ՈՒՄ ԿՅԱՆՔՈՒՄ ԱՌԱՋԻՆ ԱՆԳԱՄ ԱԽՏՈՐՈՇՎԱԾ ՆԵՐՉԱՏԱԿԱՆ ՀԱՄԱԿԱՐԳԻ ՀԻՎԱՆԴՈՒԹՅՈՒՆՆԵՐՈՎ ՀԻՎԱՆԴՆԵՐԻ ԹԻՎԸ, ՍԵՌԱՏԱՐԻՔԱՅԻՆ ԲԱՇԽՎԱԾՈՒԹՅՈՒՆ, 2016

Հիվանդություն	ՀՄԴ 10	Սեռ	0-14	15-17	Մեծահասակներ							
					Ընդամենը	18-24	25-39	40-49	50-59	60-65	65 և >	
Ներզատական համակարգի հիվանդություններ՝ ընդամենը*			19	6	43							
Թիրեոտոքսիկոզ	E05	ա	0	0	0	0	0	0	0	0	0	0
		ի	0	0	0	0	0	0	0	0	0	0
Աուտոիմուն թիրեոիդիտ	E06.3	ա	0	0	2	0	1	0	0	0	0	1
		ի	0	0	14	2	4	3	2	0	0	3
Շաքարային դիաբետ տիպ 1	E10	ա	0	0	0	0	0	0	0	0	0	0
		ի	1	0	0	0	0	0	0	0	0	0
Շաքարային դիաբետ տիպ 2	E11	ա	0	0	4	0	0	1	0	0	0	3
		ի	0	0	4	0	0	2	0	0	0	2
Ամիլոիդոզ (պարբերական հիվանդություն)	E85.0	ա	4	1	1	1	0	0	0	0	0	0
		ի	2	0	2	1	1	0	0	0	0	0

*առանց յոդի անբավարարությամբ պայմանավորված վահանաձև գեղձի հիվանդությունների

«ՄՈՒՐԱՅԱՆ» ՀԱՄԱԼՍԱՐԱՆԱԿԱՆ ՀԻՎԱՆԴԱՆՈՑ ՊՈԱԿ

ԱՆՁՆԱԳՐԱՅԻՆ ՏՎՅԱԼՆԵՐ

Կադրային հագեցվածություն

- ✓ Բժիշկներ բոլոր մասնագիտություններով 176
- ✓ Միջին բուժաշխատող 219

Մահճակալային ֆոնդ 230 մահճակալ

Ընդունվել են հիվանդներ 10898

Հիվանդանոցային մահացություն 94

Վիրահատություններ 2104

Գործող բաժանմունքներ

- ✓ Թերապևտիկ 12 մահճակալ
- ✓ Վիրաբուժական մանկական 12 մահճակալ
- ✓ Վնասվածքաբանական մանկական 12 մահճակալ
- ✓ Սրտաբանական 23 մահճակալ
- ✓ Դիմաձևոտային վիրաբուժության մանկական 13 մահճակալ
- ✓ Վերակենդանացման 43 մահճակալ
- ✓ Մանկաբուժական 65 մահճակալ
- ✓ Ներզատաբանական 17 մահճակալ
- ✓ Քիմիաթերապիա 26 մահճակալ
- ✓ Անհետաձգելի բուժօգնություն 7 մահճակալ

Պոլիկլինիկական ծառայություն

Աղյուսակ 1. ՀԻՎԱՆԴԱՆՈՑԱՅԻՆ ԲՈՒԺՕԳՆՈՒԹՅՈՒՆ ԻՐԱԿԱՆԱՑՆՈՂ ՀԻՄՆԱՐԿՆԵՐԻ ԳՈՐԾՈՒՆԵՈՒԹՅՈՒՆԸ, 2016

Բուժփիմնարկի անվանումը	Մահճակալների թիվը	Ընդունվել են հիվանդներ	Մահճակալի տարեկան միջին զբաղվածությունը օրերով	Մահացել են հիվանդանոցում	
				Բացարձակ թիվ	Հիվանդանոցային մահացություն (%)
Երևան-ընդամենը	7924	279477	257	4059	1.5
«Մուրացան» համալսարանական կլինիկական հիվանդանոց	230	10898	354	94	0.9

Աղյուսակ 1. շարունակություն

Բուժփիմնարկի անվանումը	Ծնունդների թիվը	Վիժումների թիվը	Կեսարյան հատումների թիվը	Վիրահատությունների թիվը
Երևան - ընդամենը	22423	5012	7934	98237
«Մուրացան» համալսարանական կլինիկական հիվանդանոց	0	0	0	2104

Աղյուսակ 2. «ՄՈՒՐԱՑԱՆ» ՀԱՄԱԼՍԱՐԱՆԱԿԱՆ ՀԻՎԱՆԴԱՆՈՑԻ ՄԱՐԴԿԱՅԻՆ ՆԵՐՈՒԺ, 2016

ԱԱՊ ՕՂԱԿԻ ԲԺԻՇԿՆԵՐ									
Պաշտոնի անվանում	Զբաղված պաշտոնների քանակը	Ֆիզիկական անձերի քանակը		որոնցից՝ կանայք (սյուն 2-ից)	Ֆիզիկական անձերի թվաքանակը (սյուն.2-ից) տարիքային խմբեր				
		Ընդամենը (ներառյալ ֆիզ. արձ-ում, զին. ծառ-ում, գործուղ-ում գտնվող և այլ անձանց	Ներկա պահին աշխատող		22_34	35_44	45_54	55_64	65>
Բժիշկներ – ընդամենը *	35	41	41	35	4	11	15	5	6
Գործադիր մարմնի ղեկավար և տեղակալներ	1	1	1	1	0	0	1	0	0
Ընտանեկան բժիշկներ	14	14	14	14	0	3	5	3	3
Ներգատաբան	0,5	1	1	1	1	0	0	0	0
Մանկաբույժներ - ընդամենը	3	3	3	3	0	0	3	0	0
Մանկական ալերգոլոգ և իմունոլոգ	1	1	1	1	0	0	1	0	0
Մանկական նյարդաբան	1	1	1	1	0	0	1	0	0
Մանկական վիրաբույժ	1	2	2	0	0	0	1	1	0
Նյարդաբան	1	2	2	2	1	0	0	0	1
Սրտաբան	1	1	1	1	0	1	0	0	0
Մաշկաբան- վեներոլոգ	1	1	1	0	0	0	1	0	0
Ուռուցքաբան	1	1	1	0	1	0	0	0	0
Ակնաբույժ	1	1	1	1	0	1	0	0	0
Քիթ-կոկորդ-ականջաբան	1	1	1	1	0	1	0	0	0
Մանկաբարձ - գինեկոլոգ	2	2	2	2	0	1	1	0	0
Ֆիզիոթերապևտ	0,5	1	1	1	0	1	0	0	0
Ռեֆլեքսոթերապևտ	0,5	1	1	1	0	0	0	1	0
Սոնոգրաֆիստ	1	2	2	2	1	1	0	0	0
Գենետիկ	2	3	3	2	0	1	0	0	2
Ինֆեկցիոնիստ	1	1	1	0	0	1	0	0	0
Թերապևտ ստոմատոլոգ	0,5	1	1	1	0	0	1	0	0
Դեղագործության կազմակերպիչ և կառավարիչ	2	2	2	1	2	0	0	0	0
ԱԱՊ ՕՂԱԿԻ ՄԻՋԻՆ ԲՈՒԺԱՆՁՆԱԿԱԶՄ									
Պաշտոնի անվանում	Զբաղված պաշտոնների քանակը	Ֆիզիկական անձերի քանակը		որոնցից՝ կանայք (սյուն 2-ից)	Ֆիզիկական անձերի թվաքանակը (սյուն.2-ից) տարիքային խմբեր				
		Ընդամենը (ներառյալ ֆիզ. արձ-ում, զին. ծառ-ում, գործուղ-ում գտնվող և այլ անձանց	Ներկա պահին աշխատող		18_34	35_44	45_54	55_64	65>
Ընդամենը միջին բուժանձնակազմ ըստ մասնագիտությունների և ծառայությունների	36	37	37	37	8	10	13	5	1
Ընտանեկան բուժքույր	14	14	14	14	4	4	2	3	1
Ֆիզիոթերապևտիկ և վերականգնողական բուժքույր	0,5	1	1	1	0	0	1	0	0
Այլ կաբինետների բուժքույրեր	19,5	20	20	20	4	6	9	1	0
Ֆունկցիոնալ ախտորոշման	1	1	1	1	0	0	0	1	0
Բուժքույր կանխարգելիչ բժշկությունում	1	1	1	1	0	0	1	0	0

Աղյուսակ 3. «ՄՈՒՐԱՑԱՆ» ՀԱՄԱԼՍԱՐԱՆԱԿԱՆ ՀԻՎԱՆԴԱՆՈՑԻ ՄԱՐԴԿԱՅԻՆ ՆԵՐՈՒԺ, 2016

ՀԻՎԱՆԴԱՆՈՑԱՅԻՆ ՕՐԱԿԻ ԲԺԻՇԿՆԵՐ									
Պաշտոնի անվանում	Զբաղված պաշտոնների քանակը	Ֆիզիկական անձերի քանակը		որոնցից՝ կանայք (սյուն 2-ից)	Ֆիզիկական անձերի թվաքանակը (սյուն.2-ից) տարիքային խմբեր				
		Ընդամենը (ներառյալ ֆիզ. արձ-ում, զին. ծառ-ում, գործուղ-ում գտնվող և այլ անձանց	Ներկա պահին աշխատող		22_34	35_44	45_54	55_64	65>
Բժիշկներ – ընդամենը *	109,5	135	131	91	23	34	46	22	10
Գործադիր մարմնի ղեկավար և տեղակալներ	2	2	2	1	0	1	0	1	0
Թերապևտներ – ընդամենը	3,5	6	2	1	0	5	0	1	0
Երիկամաբան	0,5	1	1	1	0	0	1	0	0
Ներզատաբան	4,5	8	8	7	1	4	3	0	0
Աղետամոքսաբան	2,5	4	4	4	2	0	2	0	0
Ռևմատոլոգ	0,5	1	1	1	0	0	0	0	1
Մանկաբույժներ – ընդամենը	17,5	28	28	26	5	3	11	7	2
Նեոնատոլոգ	0,5	1	1	1	0	0	1	0	0
Մանկական ալերգոլոգ և իմունոլոգ	0,5	1	1	1	1	0	0	0	0
Մանկական երիկամաբան	1	2	2	2	0	0	2	0	0
Մանկական ռևմատոլոգ	0,5	1	1	1	0	0	0	0	1
Մանկական վնասվածքաբան և օրթոպեդ	2,5	3	3	0	0	0	3	0	0
Մանկական վիրաբույժ	6,5	9	9	0	1	1	4	0	3
Մանկական քիթ-կոկորդ-ականջաբան	2,5	3	3	2	0	1	0	1	1
Մանկական արյունաբան	6	9	9	4	4	3	0	2	0
Մանկական անեսթեզիոլոգ/ռեանիմատոլոգ	21	25	25	15	3	3	13	5	1
Նյարդաբան	0,5	1	1	1	1	0	0	0	0
Սրտաբան	9	11	11	6	1	3	4	3	0
Ֆիզիոթերապևտ	0,5	1	1	1	0	1	0	0	0
Ռեֆլեքսոթերապևտ	0,5	1	1	1	0	0	0	1	0
Կինեզոթերապևտ	0,5	1	1	1	0	0	0	1	0
Ռադիոլոգոտոպային մասնագետ	0,5	1	1	1	0	1	0	0	0
Ռենտգենոլոգ	2	2	2	2	1	0	1	0	0
Սոնոգրաֆիստ	3	5	5	5	2	3	0	0	0
Կլինիկական լաբորանտ	17,5	4	4	3	0	3	1	0	0
Դիմաձևոտային վիրաբույժ	2,5	3	3	2	1	1	0	0	1
Բժիշկ վիճակագիր	1	1	1	1	0	1	0	0	0
ՀԻՎԱՆԴԱՆՈՑԱՅԻՆ ՕՐԱԿԻ ՄԻՋԻՆ ԲՈՒԺԱՆՁՆԱԿԱԶՄ									
Պաշտոնի անվանում	Զբաղված պաշտոնների քանակը	Ֆիզիկական անձերի քանակը		որոնցից՝ կանայք (սյուն 2-ից)	Ֆիզիկական անձերի թվաքանակը (սյուն.2-ից) տարիքային խմբեր				
		Ընդամենը (ներառյալ ֆիզ. արձ-ում, զին. ծառ-ում, գործուղ-ում գտնվող և այլ անձանց	Ներկա պահին աշխատող		18-34	35_44	45_54	55_64	65>
Ընդամենը միջին բուժանձնակազմ՝ ըստ մասնագիտությունների և ծառայութ	174,5	182	170	181	50	54	53	22	3
Վիրակապարանի բուժքույր	3	3	3	3	1	0	1	0	1
Բուժքույր անեսթեզիոլոգ	6	6	6	6	1	0	5	0	0
Շտապ և անհետաձգելի օգնության բ/քր	10	10	10	10	6	2	2	0	0
Ֆիզիոթերապևտիկ և վերականգ բ/ք	1	2	2	2	1	0	1	0	0
Այլ կաբինետների բուժքույրեր	134	139	127	139	35	48	35	20	1
Ճառագայթային ախտորոշման	1,5	3	3	3	0	1	1	0	1
Ֆունկցիոնալ ախտորոշման	1	1	1	1	0	0	1	0	0
Բուժքույրական գործի կառավարիչ	1	1	1	1	0	0	0	1	0
Լաբորանտներ	12	12	12	12	6	1	4	1	0
Ռենտգեն լաբորանտներ և ռենտգեն տեխնիկներ	3	3	3	2	0	1	2	0	0
Այլ միջին անձնակազմ	2	2	2	2	0	1	1	0	0
Դեղագործ	1	1	1	1	1	0	0	0	0
Բուժական մերսող	1,5	3	3	3	0	0	0	2	1

Աղյուսակ 4. «ՄՈՒՐԱՑԱՆ» ՀԱՄԱԼՍԱՐԱՆԱԿԱՆ ՀԻՎԱՆԴԱՆՈՑՈՒՄ ԱՐՁԱՆԱԳՐՎԱԾ ՀԻՎԱՆԴՈՒԹՅՈՒՆՆԵՐՆ ԸՍՏ ՏԱՐԻՔԱՅԻՆ ԽՄԲԵՐԻ ԵՎ ՆՈՉՈԼՈԳԻԱՆԵՐԻ, 2016

Գլուխների և առանձին հիվանդությունների անվանումը	ՀՄԴ 10	Մեծահասակներ			Երեխաներ (0-14 տարեկան)			Երեխաներ (15-17 տարեկան)					
					Գրանցվել են տվյալ հիվանդությամբ		Դիսպան սերային հսկողության տակ են հաշվետու տարեվերջին	Գրանցվել են տվյալ հիվանդությամբ				Դիսպանսերային հսկողության տակ են հաշվետու տարեվերջին	
		Ընդամենը	այդ թվում՝ կյանքում առաջին անգամ ախտորոշված	Ընդամենը	այդ թվում՝ կյանքում առաջին անգամ ախտորոշված	Ընդամենը		այդ թվում՝ պատանիներ	այդ թվում՝ կյանքում առաջին անգամ ախտորոշված				
									Ընդամենը	այդ թվում՝ պատանիներ	Ընդամենը	այդ թվում՝ պատանիներ	
Ընդամենը	A00-T98	885	504	438	2900	2452	638	328	170	166	101	197	87
այդ թվում՝ վարակիչ և մակարածական հիվանդություններ	A00-B99	51	51	0	599	599	0	16	9	16	9	0	0
Նորագոյացություններ	C00-D48	11	3	11	1	0	1	0	0	0	0	0	0
Արյան և արունաստեղծ օրգանների հիվանդություններ, առանձին խանգարումներ՝ իմունային մեխանիզմի ներգրավմամբ	D50-D89	25	15	16	15	10	14	0	0	0	0	0	0
դրանցից՝ սակավարյունություններ (անեմիա)	D50-D64	16	15	16	7	6	7	0	0	0	0	0	0
գլխի այլ հիվանդություններ		9	0	0	8	4	7	0	0	0	0	0	0
Ներզատական համակարգի հիվանդություններ, սնուցման, նյութափոխանակության և իմունիտետի խանգարումներ	E00-E90	208	69	157	216	72	215	143	64	13	6	143	64
Հոգեկան խանգարումներ	F00-F99	7	7	0	35	0	35	2	2	0	0	0	0
Նյարդային համակարգի հիվանդություններ	G00-G99	9	3	4	7	0	7	5	5	4	4	1	1
դրանցից՝ Պարկինսոնի հիվանդություն	G20-G21	2	0	2	0	0	0	0	0	0	0	0	0
էպիլեպսիա , էպիլեպտիկ ստատուս	G40-G41	0	0	0	1	0	1	1	1	0	0	1	1

Գլուխների և առանձին հիվանդությունների անվանումը	ՀՄԴ 10	Մեծահասակներ			Երեխաներ (0-14 տարեկան)			Երեխաներ (15-17 տարեկան)					
					Գրանցվել են տվյալ հիվանդությամբ		Դիսպանսերային հսկողության տակ են հաշվետու տարեվերջին	Գրանցվել են տվյալ հիվանդությամբ			Դիսպանսերային հսկողության տակ են հաշվետու տարեվերջին		
		Ընդամենը	այդ թվում՝ կյանքում առաջին անգամ ախտորոշված	Ընդամենը	այդ թվում՝ կյանքում առաջին անգամ ախտորոշված	Դիսպանսերային հսկողության տակ են հաշվետու տարեվերջին		Ընդամենը	այդ թվում՝ պատանիներ	այդ թվում՝ կյանքում առաջին անգամ ախտորոշված			
										Ընդամենը	այդ թվում՝ կյանքում առաջին անգամ ախտորոշված	Ընդամենը	այդ թվում՝ պատանիներ
մանկական ուղեղային կաթված	G80	0	0	0	5	0	5	0	0	0	0	0	0
գլխի այլ հիվանդություններ		7	3	2	1	0	1	4	4	4	4	0	0
Աչքի եւ նրա հավելյալ ապարատի հիվանդություններ	H00-H59	126	44	15	154	29	130	28	10	6	6	18	3
դրանցից՝ կատարակտա	H25-H26	7	1	7	0	0	0	0	0	0	0	0	0
գլաուկոմա	H40	8	0	8	0	0	0	0	0	0	0	0	0
կարճատեսություն	H52.1	40	5	0	72	5	72	18	3	1	1	18	3
գլխի այլ հիվանդություններ		71	38	0	82	24	58	10	7	5	5	0	0
Ականջի եւ պտկածեւ ելունի հիվանդություններ	H60-H95	17	16	0	134	134	0	4	3	4	3	0	0
գլխի այլ հիվանդություններ		17	16	0	134	134	0	4	3	4	3	0	0
Արյան շրջանառության համակարգի հիվանդություններ	I00-I99	106	37	106	5	4	5	0	0	0	0	0	0
Շնչառական օրգանների հիվանդություններ	J00-J99	91	81	17	1325	1278	49	62	41	58	38	4	3
դրանցից՝ թոքաբորբեր	J12-J18	9	9	1	21	21	2	1	1	1	1	0	0
ալերգիկ ռինիտ	J30.1-4	4	0	4	14	0	14	3	2	0	0	3	2
ջրոնիկական ռինիտ, նազոֆարինգիտ, ֆարինգիտ եւ սինուսիտ	J31-J32	1	0	1	11	0	11	1	1	0	0	1	1
նշիկների եւ գեղձանմանների աղենոհիդների ջրոնիկական հիվանդություններ, հարնշիկային թարախակույտ	J35-J36	0	0	0	22	0	22	0	0	0	0	0	0

Գյուղների և առանձին հիվանդությունների անվանումը	ՀՄԴ 10	Մեծահասակներ			Երեխաներ (0-14 տարեկան)			Երեխաներ (15-17 տարեկան)					
					Գրանցվել են տվյալ հիվանդությամբ		Դիսպանսերային հսկողության տակ են հաշվետու տարեվերջին	Գրանցվել են տվյալ հիվանդությամբ				Դիսպանսերային հսկողության տակ են հաշվետու տարեվերջին	
		Ընդամենը	այդ թվում՝ կյանքում առաջին անգամ ախտորոշված	Ընդամենը	այդ թվում՝ պատանիներ	այդ թվում՝ կյանքում առաջին անգամ ախտորոշված		Ընդամենը	այդ թվում՝ պատանիներ				
						Ընդամենը				այդ թվում՝ պատանիներ	Ընդամենը	այդ թվում՝ պատանիներ	
ասթմա (հեղձուկ), ասթմատիկ ստատուս	J45-J46	11	6	11	0	0	0	0	0	0	0	0	0
գլխի այլ հիվանդություններ		66	66	0	1257	1257	0	57	37	57	37	0	0
Մարսողական օրգանների հիվանդություններ	K00-K93	27	17	21	52	47	15	8	3	8	3	0	0
դրանցից՝ ստամոքսի խոց	K25-	4	3	4	0	0	0	0	0	0	0	0	0
տասներկուամատնյա աղու խոց	K26	0	0	0	0	0	0	0	0	0	0	0	0
ստամոքսի և տասներկուամատնյա աղու բորբոքում	K29	9	4	9	12	10	12	0	0	0	0	0	0
լեղապարկի եւ լեղուղիների հիվանդություններ	K80-K83	6	2	6	3	0	3	0	0	0	0	0	0
ենթաստամոքսային գեղձի հիվանդություններ	K85-K86	2	2	2	0	0	0	0	0	0	0	0	0
գլխի այլ հիվանդություններ		6	6	0	37	37	0	8	3	8	3	0	0
Մաշկի և ենթամաշկային բջջանքի հիվանդություններ	L00-L99	50	32	50	138	105	129	27	15	27	15	27	15
դրանցից՝ ատոպիկ մաշկաբորբ	L20	0	0	0	5	0	5	0	0	0	0	0	0
հպումային մաշկաբորբ	L23-L25	22	22	22	27	0	27	17	8	17	8	17	8

Գյուղների և առանձին հիվանդությունների անվանումը	ՀՄԴ 10	Մեծահասակներ			Երեխաներ (0-14 տարեկան)			Երեխաներ (15-17 տարեկան)					
					Գրանցվել են տվյալ հիվանդությամբ		Դիսպանսերային հսկողության տակ են հաշվետու տարեվերջին	Գրանցվել են տվյալ հիվանդությամբ			Դիսպանսերային հսկողության տակ են հաշվետու տարեվերջին		
		Ընդամենը	այդ թվում՝ կյանքում առաջին անգամ ախտորոշված	Ընդամենը	այդ թվում՝ կյանքում առաջին անգամ ախտորոշված	Ընդամենը		այդ թվում՝ պատանիներ	այդ թվում՝ կյանքում առաջին անգամ ախտորոշված		Ընդամենը	այդ թվում՝ պատանիներ	
									Ընդամենը	այդ թվում՝ պատանիներ			Ընդամենը
գլխի այլ հիվանդություններ		28	10	28	106	105	97	10	7	10	7	10	7
Մկանակմախքային համակարգի և շարակցական հյուսվածքի հիվանդություններ	M00-M99	41	34	6	14	1	14	10	3	9	3	3	0
ռևմատոիդ հողաբորբ	M05-M06,	5	3	0	0	0	0	0	0	0	0	0	0
արտրոզներ	M15-M19	5	5	0	0	0	0	0	0	0	0	0	0
շարակցական հյուսվածքի համակարգային ախտահարումներ	M30-M35	6	1	6	1	1	1	3	0	3	0	3	0
սպոնդիլոպաթիաներ	M45-M48	4	4	0	0	0	0	0	0	0	0	0	0
գլխի այլ հիվանդություններ		21	21	0	13	0	13	7	3	6	3	0	0
Միզասեռական համակարգի հիվանդություններ	N00-N99	35	22	27	25	3	9	1	1	1	1	0	0
դրանցից՝ գլոմերուլյար հիվանդություններ	N00-N07	1	0	0	0	0	0	0	0	0	0	0	0
երիկամների տուբուլոնտերստիցիալ հիվանդություններ,	N10-N15	20	15	20	6	3	6	0	0	0	0	0	0
միզաքարային հիվանդություն	N20-N23	7	1	7	0	0	0	0	0	0	0	0	0
շագանակազեղծի հիվանդություններ	N40-N42	1	0	0	0	0	0	0	0	0	0	0	0
գլխի այլ հիվանդություններ		6	6	0	19	0	3	1	1	1	1	0	0
Պերինատալ շրջանում առաջացող առանձին վիճակներ	P00-P96	0	0	0	3	3	0	0	0	0	0	0	0
Բնածին շեղումներ (զարգացման արատներ), դեֆորմացիաներ և քրոմոսոմային խանգարումներ	Q00-Q99	8	0	8	15	5	15	2	1	0	0	1	1
դրանցից՝ արյան շրջանառության համակարգի բնածին արատներ	Q20-Q28	8	0	8	4	3	4	1	1	0	0	1	1

Գյուղների և առանձին հիվանդությունների անվանումը	ՀՄԴ 10	Մեծահասակներ			Երեխաներ (0-14 տարեկան)			Երեխաներ (15-17 տարեկան)						
					Գրանցվել են տվյալ հիվանդությամբ		Դիսպանսերային հսկողության տակ են հաշվետու տարեվերջին	Գրանցվել են տվյալ հիվանդությամբ			Դիսպանսերային հսկողության տակ են հաշվետու տարեվերջին			
		Ընդամենը	այդ թվում՝ կյանքում առաջին անգամ ախտորոշված	Ընդամենը	այդ թվում՝ կյանքում առաջին անգամ ախտորոշված	Ընդամենը		այդ թվում՝ պատանիներ	այդ թվում՝ կյանքում առաջին անգամ ախտորոշված					
									Ընդամենը	այդ թվում՝ պատանիներ	Ընդամենը	այդ թվում՝ պատանիներ		
Գլխի այլ հիվանդություններ		0	0	0	11	2	11	1	0	0	0	0	0	0
Ախտանիշեր, նշաններ և կլինիկական ու լաբորատոր հետազոտություններով հայտնաբերված ախտաբանական շեղումներ՝ այլ դասերում չդասակարգված	R00-R99	62	62	0	76	76	0	12	5	12	5	0	0	0
Վնասվածքներ, թունավորումներ և արտաքին պատճառների ներգործության որոշ այլ հետեանքներ	S00-T98	11	11	0	86	86	0	8	8	8	8	0	0	0
դրանցից՝ կոտրվածքներ	S02,12,22,32,42,52,62,72,82,92,T02,08,10,12,14.2	0	0	0	0	0	0	2	2	2	2	0	0	0
Գլխի այլ հիվանդություններ		11	11	0	86	86	0	6	6	6	6	0	0	0

Աղյուսակ 5. «ՄՈՒՐԱՑԱՆ» ՀԱՄԱԼՍԱՐԱՆԱԿԱՆ ՀԻՎԱՆԴԱՆՈՑՈՒՄ ԱՐՅԱՆ ՇՐՋԱՆԱՌՈՒԹՅԱՆ ՀԱՄԱԿԱՐԳԻ ՀԻՎԱՆԴՈՒԹՅՈՒՆՆԵՐՈՎ ԳՐԱՆՑՎԱԾ ԸՆԴՀԱՆՈՒՐ ՀԻՎԱՆԴՆԵՐԻ ԹԻՎԸ, 2016

Հիվանդություն	ՀՄԴ 10	Մեծահասակներ	0-14 տարեկան	15-17 տարեկան
Արյան շրջանառության համակարգի հիվանդություններ՝ ընդամենը	I00-I99	106	5	0
Սրտի քրոնիկ ռևմատիկ հիվանդություններ	I05-I09	2	1	0
Գերճնշումային հիվանդություններ	I10-I13	64	0	0
Սրտի իշեմիկ հիվանդություն	I20-I25	36	0	0
այդ.թվում՝ կրծքահեղձուկ	I20	0	0	0
սրտամկանի սուր ինֆարկտ	I21	0	0	0
սրտամկանի կրկնակի ինֆարկտ	I22	0	0	0
Ուղեղանոթային հիվանդություններ	I60-I69	2	0	0
այդ. թվում՝ ուղեղի արյունազեղում	I60-I62	0	0	0
ուղեղի ինֆարկտ	I63	0	0	0
ինսուլտ՝ չճշտված, որպես արյունազեղում/ ինֆարկտ	I64	1	0	0
ուղեղի ինֆարկտ չառաջացնող նախա / և ուղեղային զարկերակների խցանում և նեղացում	I65-I66	0	0	0

Աղյուսակ.6. «ՄՈՒՐԱՑԱՆ» ՀԱՄԱԼՍԱՐԱՆԱԿԱՆ ՀԻՎԱՆԴԱՆՈՑՈՒՄ ԿՅԱՆՔՈՒՄ ԱՌԱՋԻՆ ԱՆԳԱՄ ԱԽՏՈՐՈՇՎԱԾ ԱՐՅԱՆ ՇՐՋԱՆԱՌՈՒԹՅԱՆ ՀԱՄԱԿԱՐԳԻ ՀԻՎԱՆԴՈՒԹՅՈՒՆՆԵՐՈՎ ՀԻՎԱՆԴՆԵՐԻ ԹԻՎԸ, ՍԵՌԱՏԱՐԻՔԱՅԻՆ ԲԱՇԽՎԱԾՈՒԹՅՈՒՆ, 2016

Հիվանդություն	ՀՄԴ 10	Սեռ	0-14	15-17	Մեծահասակներ							
					Ընդամենը	18-24	25-39	40-49	50-59	60-65	65 և >	
Ընդամենը			4	0	37							
Սուր ռևմատիկ տենդ	I00-I02	ա	0	0	0	0	0	0	0	0	0	0
		ի	0	0	0	0	0	0	0	0	0	0
Սրտի քրոնիկ ռևմատիկ հիվանդություններ	I05-I09	ա	0	0	0	0	0	0	0	0	0	0
		ի	0	0	0	0	0	0	0	0	0	0
այդ թվում՝ փականների ռևմատիկ հիվանդություններ	I05-I08	ա	0	0	0	0	0	0	0	0	0	0
		ի	0	0	0	0	0	0	0	0	0	0
Գերճնշումային հիվանդություններ	I10-I13	ա	0	0	6	0	0	0	2	2	2	
		ի	0	0	6	0	0	0	1	2	3	
Սրտի իշեմիկ հիվանդություն	I20-I25	ա	0	0	17	0	0	4	5	3	5	
		ի	0	0	6	0	0	2	2	1	1	
այդ թվում՝ կրծքահեղձուկ (ստենոկարդիա)	I20	ա	0	0	0	0	0	0	0	0	0	
		ի	0	0	0	0	0	0	0	0	0	
սրտամկանի սուր ինֆարկտ	I21	ա	0	0	0	0	0	0	0	0	0	
		ի	0	0	0	0	0	0	0	0	0	
սրտամկանի կրկնակի ինֆարկտ	I22	ա	0	0	0	0	0	0	0	0	0	
		ի	0	0	0	0	0	0	0	0	0	
Ուղեղանոթային հիվանդություններ	I60-I69	ա	0	0	1	0	0	0	0	0	1	
		ի	0	0	1	0	0	0	0	1	0	
այդ թվում՝ ուղեղի արյունազեղում	I60-I62	ա	0	0	0	0	0	0	0	0	0	
		ի	0	0	0	0	0	0	0	0	0	
ուղեղի ինֆարկտ	I63	ա	0	0	0	0	0	0	0	0	0	
		ի	0	0	0	0	0	0	0	0	0	
ինսուլտ՝ չճշտված, որպես արյունազեղում կամ ինֆարկտ	I64	ա	0	0	1	0	0	0	0	0	1	
		ի	0	0	0	0	0	0	0	0	0	
ուղեղի ինֆարկտ չառաջացնող՝ նախաուղեղային և ուղեղային զարկերակների խցանում և նեղացում	I65-I66	ա	0	0	0	0	0	0	0	0	0	
		ի	0	0	0	0	0	0	0	0	0	

Աղյուսակ 7. «ՄՈՒՐԱՑԱՆ» ՀԱՄԱԼՍԱՐԱՆԱԿԱՆ ՀԻՎԱՆԴԱՆՈՑՈՒՄ ՆԵՐՁԱՏԱԿԱՆ ՀԱՄԱԿԱՐԳԻ ՀԻՎԱՆԴՈՒԹՅՈՒՆՆԵՐՈՎ ԳՐԱՆՑՎԱԾ ԸՆԴՀԱՆՈՒՐ ՀԻՎԱՆԴՆԵՐԻ ԹԻՎԸ, 2016

Հիվանդություններ	ՀՄԴ 10	Մեծահասակներ		0-14 տարեկան երեխաներ		15-17 տարեկան երեխաներ			
		Գրանցվել են հիվանդներ ընդամենը	Դիսպանսերային հսկողություն՝ տարեվերջին	Գրանցվել են հիվանդներ ընդամենը	Դիսպանսերային հսկողություն՝ տարեվերջին	Գրանցվել են հիվանդներ ընդամենը	այդ թվում՝ պատանիներ	Դիսպանսերային հսկողություն՝ տարե վերջին	այդ թվում՝ պատանիներ
Ներզատական համակարգի հիվանդություններ՝ ընդամենը*		208	157	216	215	143	64	143	64
Թիրեոտոքսիկոզ (հիպերթիրեոզիզմ)	E05	0	0	2	2	0	0	0	0
Աուտոիմուն թիրեոիդիտ	E06.3	0	0	21	21	26	6	26	6
Շաքարային դիաբետ տիպ 1	E10	11	11	190	190	117	58	117	58
Շաքարային դիաբետ տիպ 2	E11	134	134	2	2	0	0	0	0
Ամիլոիդոզ (պարբերական հիվանդություն)	E85.0	0	0	0	0	0	0	0	0

*առանց յոդի անբավարարությամբ պայմանավորված վահանաձև գեղձի հիվանդությունների

Աղյուսակ 8. «ՄՈՒՐԱՑԱՆ» ՀԱՄԱԼՍԱՐԱՆԱԿԱՆ ՀԻՎԱՆԴԱՆՈՑՈՒՄ ԿՅԱՆՔՈՒՄ ԱՌԱՋԻՆ ԱՆԳԱՄ ԱՆՏՈՐՈՇՎԱԾ ՆԵՐՁԱՏԱԿԱՆ ՀԱՄԱԿԱՐԳԻ ՀԻՎԱՆԴՈՒԹՅՈՒՆՆԵՐՈՎ ՀԻՎԱՆԴՆԵՐԻ ԹԻՎԸ, ՍԵՌԱՏԱՐԻՔԱՅԻՆ ԲԱՇԽՎԱԾՈՒԹՅՈՒՆ, 2016

Հիվանդություն	ՀՄԴ 10	Սեռ	0-14	15-17	Մեծահասակներ							
					Ընդամենը	18-24	25-39	40-49	50-59	60-65	65 և >	
Ներզատական համակարգի հիվանդություններ ընդամենը*			72	13	69							
Թիրեոտոքսիկոզ	E05	ա	0	0	0	0	0	0	0	0	0	0
		ի	0	0	0	0	0	0	0	0	0	0
Աուտոիմուն թիրեոիդիտ	E06.3	ա	0	0	0	0	0	0	0	0	0	0
		ի	0	0	0	0	0	0	0	0	0	0
Շաքարային դիաբետ տիպ 1	E10	ա	33	6	0	0	0	0	0	0	0	0
		ի	39	7	0	0	0	0	0	0	0	0
Շաքարային դիաբետ տիպ 2	E11	ա	0	0	33	1	7	7	14	3	1	
		ի	0	0	28	0	3	6	16	2	1	
Ամիլոիդոզ (պարբերական հիվանդություն)	E85.0	ա	0	0	0	0	0	0	0	0	0	
		ի	0	0	0	0	0	0	0	0	0	

*առանց յոդի անբավարարությամբ պայմանավորված վահանաձև գեղձի հիվանդությունների

**ՀՀ ԱՆ
ՆՈՒԲԱՐԱՇԵՆԻ ՀՈԳԵԲՈՒԺԱԿԱՆ ԿԵՆՏՐՈՆ ՓԲԸ**

ԱՆՁՆԱԳՐԱՅԻՆ ՏՎՅԱԼՆԵՐ

Կադրային հագեցվածություն

- | | |
|---------------------------------------|----|
| ✓ Բժիշկներ բոլոր մասնագիտություններով | 25 |
| ✓ Միջին բուժաշխատող | 70 |

Մահճակալային ֆոնդ

350 մահճակալ

Ընդունվել են հիվանդներ

2856

Հիվանդանոցային մահացություն

18

Գործող բաժանմունքներ

- | | |
|----------------|--------------|
| ✓ Հոգեբուժական | 350 մահճակալ |
|----------------|--------------|

Աղյուսակ 1. ՀԻՎԱՆԴԱՆՑԱՅԻՆ ԲՈՒԺՕԳՆՈՒԹՅՈՒՆ ԻՐԱԿԱՆԱՑՆՈՂ ՀԻՄՆԱՐԿՆԵՐԻ ԳՈՐԾՈՒՆԵՆՈՒԹՅՈՒՆԸ, 2016

Բուժփիմնարկի անվանումը	Մահճակալների թիվը	Ընդունվել են հիվանդներ	Մահճակալի տարեկան միջին զբաղվածությունը օրերով	Մահացել են հիվանդանոցում	
				Բացարձակ թիվ	Հիվանդանոցային մահացություն (%)
Երևան - ընդամենը	7924	279477	257	4059	1.5
Նուբարաշենի հոգեբուժական կենտրոն	350	2856	300	18	0.8

Աղյուսակ 1. շարունակություն

Բուժփիմնարկի անվանումը	Ծնունդների թիվը	Վիժումների թիվը	Կեսարյան հատումների թիվը	Վիրահատությունների թիվը
Երևան - ընդամենը	22423	5012	7934	98237
Նուբարաշենի հոգեբուժական կենտրոն	0	0	0	0

Աղյուսակ 2. ՆՈՒԲԱՐԱՇԵՆԻ ՀՈԳԵԲՈՒԺ. ԲԿ-Ի ՄԱՐԴԿԱՅԻՆ ՆԵՐՈՒԺ, 2016

ՀԻՎԱՆԴԱՆՈՑԱՅԻՆ ՕՂԱԿԻ ԲԺԻՇԿՆԵՐ									
Պաշտոնի անվանում	Զբաղված պաշտոնների քանակը	Ֆիզիկական անձերի քանակը		որոնցից՝ կանայք (սյուն 2-ից)	Ֆիզիկական անձերի թվաքանակը (սյուն.2-ից) տարիքային խմբեր				
		Ընդամենը (ներառյալ ֆիզ. արձ-ում, զին. ծառ-ում, գործուղ-ում գտնվող և այլ անձանց	Ներկա պահին աշխատող		22_34	35_44	45_54	55_64	65>
Բժիշկներ - ընդամենը *	30	25	24	14	6	1	4	3	11
Գործադիր մարմնի ղեկավար և տեղակալներ	3	3	3	0	0	0	1	0	2
Թերապևտներ - ընդամենը	1	1	1	1	0	0	1	0	0
Նյարդաբան	0,5	1	1	1	0	0	0	0	1
Հոգեբույժ	17,5	14	14	6	3	1	2	2	6
Կլինիկական հոգեբան	1,5	3	2	3	3	0	0	0	0
Դատահոգեբուժական փորձագետ	3	1	1	1	0	0	0	0	1
Ռենտգենոլոգ	0,5	0	0	0	0	0	0	0	0
Թոքաբան	1	0	0	0	0	0	0	0	0
Կլինիկական լաբորանտ	1	1	1	1	0	0	0	1	0
Հիվանդանոցային համաճարակաբան	1	1	1	1	0	0	0	0	1
Ատամնաբույժներ	0,5	1	1	0	0	0	1	0	0
Դեղագործության կազմակերպիչ և կառավարիչ	1,5	2	2	2	0	0	0	1	1
ՀԻՎԱՆԴԱՆՈՑԱՅԻՆ ՕՂԱԿԻ ՄԻՋԻՆ ԲՈՒԺԱՆՁՆԱԿԱԶՄ									
Պաշտոնի անվանում	Զբաղված պաշտոնների քանակը	Ֆիզիկական անձերի քանակը		որոնցից՝ կանայք (սյուն 2-ից)	Ֆիզիկական անձերի թվաքանակը (սյուն.2-ից) տարիքային խմբեր				
		Ընդամենը (ներառյալ ֆիզ. արձ-ում, զին. ծառ-ում, գործուղ-ում գտնվող և այլ անձանց	Ներկա պահին աշխատող		18-34	35_44	45_54	55_64	65>
Ընդամենը միջին բուժանձնակազմ ըստ մասնագիտությունների և ծառայությունների	66,5	70	64	65	15	15	14	15	11
Հոգեբուժության և նարկոլոգիայի բուժքույր	57,5	61	56	57	13	12	12	14	10
Ֆունկցիոնալ ախտորոշման	1	1	0	1	0	0	0	1	0
Բուժքույրական գործի կառավարիչ	1	1	1	1	0	0	1	0	0
Լաբորանտներ	2	2	2	2	0	1	0	0	1
Հրահանգիչ - ախտահանողներ և ախտահանողներ	1	1	1	1	0	1	0	0	0
Միջին բուժվիճակագիր	1	1	1	1	1	0	0	0	0
Այլ միջին անձնակազմ	3	3	3	2	1	1	1	0	0

**ՀՀ ԱՆ
«ՆՈՐՔ» ՀՈԳԵԲՈՒԺԱԿԱՆ ԿԵՆՏՐՈՆ ՓԲԸ**

ԱՆՁՆԱԳՐԱՅԻՆ ՏՎՅԱԼՆԵՐ

Կադրային հագեցվածություն

- | | |
|---------------------------------------|----|
| ✓ Բժիշկներ բոլոր մասնագիտություններով | 20 |
| ✓ Միջին բուժաշխատող | 29 |

Մահճակալային ֆոնդ

125 մահճակալ

Ընդունվել են հիվանդներ

2313

Հիվանդանոցային մահացություն

2

Գործող բաժանմունքներ

- | | |
|----------------|--------------|
| ✓ Հոգեբուժական | 125 մահճակալ |
|----------------|--------------|

Աղյուսակ 1. ՀԻՎԱՆԴԱՆՑԱՅԻՆ ԲՈՒԺՕԳՆՈՒԹՅՈՒՆ ԻՐԱԿԱՆԱՑՆՈՂ ՀԻՄՆԱՐԿՆԵՐԻ ԳՈՐԾՈՒՆԵՈՒԹՅՈՒՆԸ, 2016

Բուժփմնարկի անվանումը	Մահճակալների թիվը	Ընդունվել են հիվանդներ	Մահճակալի տարեկան միջին զբաղվածությունը օրերով	Մահացել են հիվանդանոցում	
				Բացարձակ թիվ	Հիվանդանոցային մահացություն (%)
Երևան - ընդամենը	7924	279477	257	4059	1.5
«Նորք» հոգեբուժական կենտրոն	125	2313	275	2	0.1

Աղյուսակ 1. շարունակություն

Բուժփմնարկի անվանումը	Ծնունդների թիվը	Վիժումների թիվը	Կեսարյան հատումների թիվը	Վիրահատությունների թիվը
Երևան - ընդամենը	22423	5012	7934	98237
«Նորք» հոգեբուժական կենտրոն	0	0	0	0

Աղյուսակ 2. «ՆՈՐԷ» ՀՈԳԵԲՈՒԺԱԿԱՆ ԿԵՆՏՐՈՆԻ ՄԱՐԴԿԱՅԻՆ ՆԵՐՈՒԺ, 2016

ՀԻՎԱՆԴԱՆՑԱՅԻՆ ՕՂԱԿԻ ԲԺԻՇԿՆԵՐ									
Պաշտոնի անվանում	Զբաղված պաշտոնների քանակը	Ֆիզիկական անձերի քանակը			Ֆիզիկական անձերի թվաքանակը (սյուն.2-ից) տարիքային խմբեր				
		Ընդամենը (ներառյալ ֆիզ. արձ-ում, զին. ծառ-ում, գործուղ-ում գտնվող և այլ անձանց	Ներկա պահին աշխատող	որոնցից՝ կանայք (սյուն 2-ից)	22_34	35_44	45_54	55_64	65>
Բժիշկներ - ընդամենը *	22	20	19	10	0	9	0	4	7
Գործադիր մարմնի ղեկավար և տեղակալներ	2	2	2	0	0	0	0	0	2
Թերապևտներ - ընդամենը	1	0	0	0	0	0	0	0	0
Նյարդաբան	1	0	0	0	0	0	0	0	0
Հոգեբույժ	15	15	15	7	0	7	0	4	4
Կլինիկական լաբորանտ	3	3	2	3	0	2	0	0	1
ՀԻՎԱՆԴԱՆՑԱՅԻՆ ՕՂԱԿԻ ՄԻՋԻՆ ԲՈՒԺԱՆՁՆԱԿԱԶՄ									
Պաշտոնի անվանում	Զբաղված պաշտոնների քանակը	Ֆիզիկական անձերի քանակը			Ֆիզիկական անձերի թվաքանակը (սյուն.2-ից) տարիքային խմբեր				
		Ընդամենը (ներառյալ ֆիզ. արձ-ում, զին. ծառ-ում, գործուղ-ում գտնվող և այլ անձանց	Ներկա պահին աշխատող	որոնցից՝ կանայք (սյուն 2-ից)	18-34	35_44	45_54	55_64	65>
Ընդամենը միջին բուժանձնակազմ՝ ըստ մասնագիտությունների և ծառայությունների	29	29	28	29	2	13	11	0	3
Հոգեբուժության և նարկոլոգիայի բուժքույր	28	28	27	28	2	13	10	0	3
Լաբորատոր ախտորոշման	1	1	1	1	0	0	1	0	0

ՀՀ ԱՆ

ԱՎԱՆԻ ՀՈԳԵԲՈՒԺԱԿԱՆ ԿԵՆՏՐՈՆ ՓԲԸ

ԱՆՁՆԱԳՐԱՅԻՆ ՏՎՅԱԼՆԵՐ

Կադրային հագեցվածություն

- | | |
|---------------------------------------|----|
| ✓ Բժիշկներ բոլոր մասնագիտություններով | 25 |
| ✓ Միջին բուժաշխատող | 30 |

Մահճակալային ֆոնդ	100 մահճակալ
Ընդունվել են հիվանդներ	852
Հիվանդանոցային մահացություն	3

Գործող բաժանմունքներ

- | | |
|----------------|--------------|
| ✓ Հոգեբուժական | 100 մահճակալ |
|----------------|--------------|

Պոլիկլինիկական ծառայություն

Աղյուսակ 1. ՀԻՎԱՆԴԱՆՈՑԱՅԻՆ ԲՈՒԺՕԳՆՈՒԹՅՈՒՆ ԻՐԱԿԱՆԱՑՆՈՂ ՀԻՄՆԱՐԿՆԵՐԻ ԳՈՐԾՈՒՆԵՈՒԹՅՈՒՆԸ, 2016

Բուժհիմնարկի անվանումը	Մահճակալների թիվը	Ընդունվել են հիվանդներ	Մահճակալի տարեկան միջին զբաղվածությունը օրերով	Մահացել են հիվանդանոցում	
				Բացարձակ թիվ	Հիվանդանոցային մահացություն (%)
Երևան - ընդամենը	7924	279477	257	4059	1.5
Ավանի հոգեբուժական կենտրոն	100	852	306	3	0.4

Աղյուսակ 1. շարունակություն

Բուժհիմնարկի անվանումը	Ծնունդների թիվը	Վիժումների թիվը	Կեսարյան հատումների թիվը	Վիրահատությունների թիվը
Երևան - ընդամենը	22423	5012	7934	98237
Ավանի հոգեբուժական կենտրոն	0	0	0	0

Աղյուսակ 2. ԱՎԱՆԻ ՀՈԳԵԲՈՒԺԱԿԱՆ ԿԼԻՆԻԿԱՅԻ ՄԱՐԴԿԱՅԻՆ ՆԵՐՈՒԺ, 2016

ԱԱՊ ՕՂԱԿԻ ԲԺԻՇԿՆԵՐ									
Պաշտոնի անվանում	Զբաղված պաշտոնների քանակը	Ֆիզիկական անձերի քանակը		որոնցից՝ կանայք (սյուն 2-ից)	Ֆիզիկական անձերի թվաքանակը (սյուն.2-ից) Տարիքային խմբեր				
		Ընդամենը (ներառյալ ֆիզ. արձ-ում, զին. ծառ-ում, գործուղ-ում գտնվող և այլ անձանց	Ներկա պահին աշխատող		22_34	35_44	45_54	55_64	65>
Բժիշկներ – ընդամենը *	12	12	11	11	4	2	1	2	3
Գործադիր մարմնի ղեկավար և տեղակալներ	1	1	1	1	0	0	1	0	0
Հոգեբույժ	11	11	10	10	4	2	0	2	3
ԱԱՊ ՕՂԱԿԻ ՄԻՋԻՆ ԲՈՒԺԱՆՁՆԱԿԱԶՄ									
Պաշտոնի անվանում	Զբաղված պաշտոնների քանակը	Ֆիզիկական անձերի քանակը		որոնցից՝ կանայք (սյուն 2-ից)	Ֆիզիկական անձերի թվաքանակը (սյուն.2-ից) տարիքային խմբեր				
		Ընդամենը (ներառյալ ֆիզ. արձ-ում, զին. ծառ-ում, գործուղ-ում գտնվող և այլ անձանց	Ներկա պահին աշխատող		18_34	35_44	45_54	55_64	65>
Ընդամենը միջին բուժանձնակազմ՝ ըստ մասնագիտությունների և ծառայությունների	13	13	11	12	6	3	2	1	1
Հոգեբուժության և նարկոլոգիայի բուժքույր	12	12	10	11	5	3	2	1	1
Բուժքույրական գործի կառավարիչ	1	1	1	1	1	0	0	0	0

Աղյուսակ 3. ԱՎԱՆԻ ՀՈԳԵԲՈՒԺԱԿԱՆ ԿԼԻՆԻԿԱՅԻ ՄԱՐԴԿԱՅԻՆ ՆԵՐՈՒԺ, 2016

ՀԻՎԱՆԴԱՆՈՑԱՅԻՆ ՕՂԱԿԻ ԲԺԻՇԿՆԵՐ									
Պաշտոնի անվանում	Զբաղված պաշտոնների քանակը	Ֆիզիկական անձերի քանակը		որոնցից՝ կանայք (սյուն 2-ից)	Ֆիզիկական անձերի թվաքանակը (սյուն.2-ից) տարիքային խմբեր				
		Ընդամենը (ներառյալ ֆիզ. արձ-ում, զին. ծառ-ում, գործուղ-ում գտնվող և այլ անձանց	Ներկա պահին աշխատող		22_34	35_44	45_54	55_64	65>
Բժիշկներ – ընդամենը *	13	13	12	9	4	2	3	3	1
Գործադիր մարմնի ղեկավար և տեղակալներ	2	2	2	2	0	1	1	0	0
Թերապևտներ - ընդամենը	1	1	1	1	0	0	0	1	0
Նյարդաբան	1	1	1	1	0	0	0	1	0
Հոգեբույժ	7	7	6	3	4	0	2	1	0
ԷԿԳ-մասնագետ	1	1	1	1	0	0	0	0	1
Հիվանդանոցային համաճարակաբան	1	1	1	1	0	1	0	0	0
ՀԻՎԱՆԴԱՆՈՑԱՅԻՆ ՕՂԱԿԻ ՄԻՋԻՆ ԲՈՒԺԱՆՁՆԱԿԱԶՄ									
Պաշտոնի անվանում	Զբաղված պաշտոնների քանակը	Ֆիզիկական անձերի քանակը		որոնցից՝ կանայք (սյուն 2-ից)	Ֆիզիկական անձերի թվաքանակը (սյուն.2-ից) տարիքային խմբեր				
		Ընդամենը (ներառյալ ֆիզ. արձ-ում, զին. ծառ-ում, գործուղ-ում գտնվող և այլ անձանց	Ներկա պահին աշխատող		18_34	35_44	45_54	55_64	65>
Ընդամենը միջին բուժանձնակազմ՝ ըստ մասնագիտությունների և ծառայությունների	17	17	15	17	5	4	3	3	2
Հոգեբուժության և նարկոլոգիայի բուժքույր	11	11	9	11	3	3	2	3	0
Այլ կաբինետների բուժքույրեր	3	3	3	3	1	0	0	0	2
Բուժքույրական գործի կառավարիչ	2	2	2	2	0	1	1	0	0
Այլ միջին անձնակազմ	1	1	1	1	1	0	0	0	0

Աղյուսակ 4. ԱՎԱՆԻ ՀՈԳԵՐՈՒԺԱԿԱՆ ԿԼԻՆԻԿԱՅՈՒՄ ԱՐՁԱՆԱԳՐՎԱԾ ՀԻՎԱՆԴՈՒԹՅՈՒՆՆԵՐՆ ԸՍՏ ՏԱՐԻՔԱՅԻՆ ԽՄԲԵՐԻ ԵՎ ՆՈՂՈԼՈԳԻԱՆԵՐԻ, 2016

Գլուխների և առանձին հիվանդությունների անվանումը	ՀՄԴ-10	Մեծահասակներ			Երեխաներ (0-14 տարեկան)			Երեխաներ (15-17 տարեկան)					
					Գրանցվել են տվյալ հիվանդությամբ		Դիսպանսերային հսկողության տակ են հաշվետու տարեվերջին	Գրանցվել են տվյալ հիվանդությամբ			Դիսպանսերային հսկողության տակ են հաշվետու տարեվերջին		
		Ընդամենը	այդ թվում՝ կյանքում առաջին անգամ ախտորոշված	Ընդամենը	այդ թվում՝ կյանքում առաջին անգամ ախտորոշված	Ընդամենը		այդ թվում՝ պատանիներ	այդ թվում՝ կյանքում առաջին անգամ ախտորոշված				
									Ընդամենը	այդ թվում՝ պատանիներ	Ընդամենը	այդ թվում՝ պատանիներ	
Ընդամենը	A00-T98	7020	480	6234	0	0	0	1	1	0	0	1	1
Հոգեկան և վարքի խանգարումներ	F00-F99	7020	480	6234	0	0	0	1	1	0	0	1	1

**ՎԵՐԱՐՏԱԴՐՈՂԱԿԱՆ ԱՌՈՂՋՈՒԹՅԱՆ,
ՊԵՐԻՆԱՏՈԼՈԳԻԱՅԻ, ՄԱՆԿԱԲԱՐՁՈՒԹՅԱՆ
ԵՎ ԳԻՆԵԿՈԼՈԳԻԱՅԻ ՀԱՆՐԱՊԵՏԱԿԱՆ ԻՆՍՏԻՏՈՒՏ ՓԲԸ**

ԱՆՁՆԱԳՐԱՅԻՆ ՏՎՅԱԼՆԵՐ

Կադրային հագեցվածություն

- ✓ Բժիշկներ բոլոր մասնագիտություններով 75
- ✓ Միջին բուժաշխատող 132

Մահճակալային ֆոնդ	165 մահճակալ
Ընդունվել են հիվանդներ	9174
Հիվանդանոցային մահացություն	55
Ծնունդներ	3856
Վիժումներ	407
Կեսարյան հատումներ	1565
Վիրահատություններ	3503

Գործող բաժանմունքներ

- ✓ Մանկաբարձական 80 մահճակալ
- ✓ Հղիության պաթոլոգիա 56 մահճակալ
- ✓ Գինեկոլոգիական 29 մահճակալ
- ✓ Վերակենդանացում և ինտենսիվ թերապիա (9)մահճակալ
- ✓ Նորածնային վերակենդանացում (37) մահճակալ

Պոլիկլինիկական ծառայություն

Աղյուսակ 1. ՀԻՎԱՆԴԱՆՈՑԱՅԻՆ ԲՈՒԺՕԳՆՈՒԹՅՈՒՆ ԻՐԱԿԱՆԱՑՆՈՂ ՀԻՄՆԱՐԿՆԵՐԻ ԳՈՐԾՈՒՆԵՈՒԹ ՅՈՒՆԸ, 2016

Բուժփմնարկի անվանումը	Մահճակայների թիվը	Ընդունվել են հիվանդներ	Մահճակայի տարեկան միջին զբաղվածությունը օրերով	Մահացել են հիվանդանոցում	
				Բացարձակ թիվ	Հիվանդանոցային մահացություն (%)
Երևան - ընդամենը	7924	279477	257	4059	1.5
Վերարտադրողական առողջության, պեժրինատալոգիայի, մանկաբարձության և գինեկոլոգիայի հանրապետական ինստիտուտ	165	9174	255	55	0.5

Աղյուսակ 1. շարունակություն

Բուժփմնարկի անվանումը	Ծնունդների թիվը	Վիժումների թիվը	Կեսարյան հատումների թիվը	Վիրահատությունների թիվը
Երևան - ընդամենը	22423	5012	7934	98237
Վերարտադրողական առողջության, պեժրինատալոգիայի, մանկաբարձության և գինեկոլոգիայի հանրապետական ինստիտուտ	3856	407	1565	3503

Աղյուսակ 2. «ՎԵՐԱՐՏԱԴՐՈՂԱԿԱՆ ԱՌՈՂՋՈՒԹՅԱՆ ԿԵՆՏՐՈՆ»-Ի ՄԱՐԴԿԱՅԻՆ ՆԵՐՈՒԹ, 2016

ԱԱՊ ՕՂԱԿԻ ԲԺԻՇԿՆԵՐ									
Պաշտոնի անվանում	Զբաղված պաշտոնների քանակը	Ֆիզիկական անձերի քանակը		որոնցից՝ կանայք (սյուն 2-ից)	Ֆիզիկական անձերի թվաքանակը (սյուն.2-ից) տարիքային խմբեր				
		Ընդամենը (ներառյալ ֆիզ. արձ-ում, զին. ծառում, գործուղ-ում գտնվող և այլ անձանց	Ներկա պահին աշխատող		22_34	35_44	45_54	55_64	65>
Բժիշկներ - ընդամենը *	11,5	11	11	11	1	2	2	2	4
Գործադիր մարմնի ղեկավար և տեղակալներ	1	1	1	1	0	0	1	0	0
Ընտանեկան բժիշկներ	0,5	0	0	0	0	0	0	0	0
Մանկաբարձ - գինեկոլոգ	9	9	9	9	0	2	1	2	4
Թերապևտներ - ընդամենը	1	1	1	1	1	0	0	0	0
ԱԱՊ ՕՂԱԿԻ ՄԻՋԻՆ ԲՈՒԹԱՆՁՆԱԿԱԶՄ									
Պաշտոնի անվանում	Զբաղված պաշտոնների քանակը	Ֆիզիկական անձերի քանակը		որոնցից՝ կանայք (սյուն 2-ից)	Ֆիզիկական անձերի թվաքանակը (սյուն.2-ից) տարիքային խմբեր				
		Ընդամենը (ներառյալ ֆիզ. արձ-ում, զին. ծառում, գործուղ-ում գտնվող և այլ անձանց	Ներկա պահին աշխատող		18_34	35_44	45_54	55_64	65>
Ընդամենը միջին բուժանձնակազմ՝ ըստ մասնագիտությունների և ծառայությունների	17	17	17	17	4	4	5	4	0
Այլ կաբինետների բուժքույրեր	1	1	1	1	0	0	1	0	0
Մանկաբարձուհի	16	16	16	16	4	4	4	4	0

Աղյուսակ 3. «ՎԵՐԱՐՏԱԴՐՈՂԱԿԱՆ ԱՌՈՂՋՈՒԹՅԱՆ ԿԵՆՏՐՈՆ»-Ի ՄԱՐԴԿԱՅՆԻՆ ՆԵՐՈՒԺ, 2016

ՀԻՎԱՆԴԱՆՈՑԱՅԻՆ ՕՂԱԿԻ ԲԺԻՇԿՆԵՐ									
Պաշտոնի անվանում	Զբաղված պաշտոնների քանակը	Ֆիզիկական անձերի քանակը		որոնցից՝ կանայք (սյուն 2-ից)	Ֆիզիկական անձերի թվաքանակը (սյուն.2-ից) տարիքային խմբեր				
		Ընդամենը (ներառյալ ֆիզ. արձ-ում, զին. ծառ-ում, գործուղ-ում գտնվող և այլ անձանց	Ներկա պահին աշխատող		22_34	35_44	45_54	55_64	65>
Բժիշկներ - ընդամենը *	64	64	61	40	13	18	14	11	8
Գործադիր մարմնի ղեկավար և տեղակալներ	3	3	3	1	0	1	1	0	1
Նեոնատոլոգ	10	10	10	9	2	0	4	2	2
Մանկաբարձ - գինեկոլոգ	33	33	30	17	8	13	5	5	2
Անեսթեզիոլոգ	5	5	5	2	0	2	1	0	2
Ռենտգենոլոգ	1	1	1	0	0	0	0	1	0
Սոնոգրաֆիստ	5	5	5	5	1	1	2	1	0
Գենետիկ	1	1	1	0	1	0	0	0	0
Ախտաբան և կլինիկական մորֆոլոգ	2	2	2	2	0	0	0	1	1
Կլինիկական լաբորանտ	2	2	2	2	0	1	1	0	0
Մանրէաբան	1	1	1	1	0	0	0	1	0
Մոլեկուլյար կենսաբան	1	1	1	1	1	0	0	0	0
ՀԻՎԱՆԴԱՆՈՑԱՅԻՆ ՕՂԱԿԻ ՄԻՋԻՆ ԲՈՒԺԱՆՁՆԱԿԱԶՄ									
Պաշտոնի անվանում	Զբաղված պաշտոնների քանակը	Ֆիզիկական անձերի քանակը		որոնցից՝ կանայք (սյուն 2-ից)	Ֆիզիկական անձերի թվաքանակը (սյուն.2-ից) տարիքային խմբեր				
		Ընդամենը (ներառյալ ֆիզ. արձ-ում, զին. ծառ-ում, գործուղ-ում գտնվող և այլ անձանց	Ներկա պահին աշխատող		18-34	35_44	45_54	55_64	65>
Ընդամենը միջին բուժանձնակազմ՝ ըստ մասնագիտությունների և ծառայությունների	115	115	108	114	37	31	27	17	3
Մանկական բուժքույր	34	34	30	34	18	9	4	3	0
Բուժքույր անեսթեզիոլոգ	5	5	5	5	1	3	1	0	0
Այլ կաբինետների բուժքույրեր	25	25	25	25	5	7	4	8	1
Պաթանատոմիայի և կլինիկական մորֆոլոգիայի	2	2	2	2	2	0	0	0	0
Մանկաբարձուհի	39	39	37	39	9	10	16	3	1
Բուժակ	1	1	1	0	0	0	1	0	0
Լաբորանտներ	8	8	7	8	2	2	1	2	1
Ռենտգեն լաբորանտներ և ռենտգեն տեխնիկներ	1	1	1	1	0	0	0	1	0

Աղյուսակ 4. «ԿԵՐԱՐՏԱԴՐՈՂԱԿԱՆ ԱՌՈՂՋՈՒԹՅԱՆ ԿԵՆՏՐՈՆ»-ՈՒՄ ԱՐՁԱՆԱԳՐՎԱԾ ՀԻՎԱՆԴՈՒԹՅՈՒՆՆԵՐՆ ԸՍՏ ՏԱՐԻՔԱՅԻՆ ԽՄԲԵՐԻ ԵՎ ՆՈՉՈԼՈԳԻԱՆԵՐԻ, 2016

Գլուխների և առանձին հիվանդությունների անվանումը	ՀՄԴ 10	Մեծահասակներ			Երեխաներ (0-14 տարեկան)			Երեխաներ (15-17 տարեկան)					
					Գրանցվել են տվյալ հիվանդությամբ		Դիսպանսերային հսկողության տակ են հաշվետու տարեվերջին	Գրանցվել են տվյալ հիվանդությամբ			Դիսպանսերային հսկողության տակ են հաշվետու տարեվերջին		
		Ընդամենը	այդ թվում՝ կյանքում առաջին անգամ ախտորոշված	Ընդամենը	այդ թվում՝ կյանքում առաջին անգամ ախտորոշված	Դիսպանսերային թյան տակ են հաշվետու տարեվերջին		Ընդամենը	այդ թվում՝ պատաս. նիներ	այդ թվում՝ կյանքում առաջին անգամ ախտորոշված		Ընդամենը	այդ թվում՝ պատաս. նիներ
										Ընդամենը	այդ թվում՝ պատաս. նիներ		
Ընդամենը	A00-T98	1162	1085	514	0	0	0	6	0	6	0	6	0
Նորագոյացություններ	C00-D48	41	41	27	0	0	0	0	0	0	0	0	0
Հոգեկան և վարքի խանգարումներ	F00-F99	1	1	1	0	0	0	0	0	0	0	0	0
Նյարդային համակարգի հիվանդություններ	G00-G99	13	7	8	0	0	0	0	0	0	0	0	0
գլխի այլ հիվանդություններ		13	7	8	0	0	0	0	0	0	0	0	0
Շնչառական օրգանների հիվանդություններ	J00-J99	40	21	17	0	0	0	0	0	0	0	0	0
դրանցից՝ թոքաբորբեր	J12-16, J18	7	7	0	0	0	0	0	0	0	0	0	0
ալերգիկ ռինիտ	J30.1-4	4	1	2	0	0	0	0	0	0	0	0	0
քրոնիկ ռինիտ, նազոֆարինգիտ, ֆարինգիտ և սինուսիտ	J31-J32	12	8	8	0	0	0	0	0	0	0	0	0
նշագեղձերի և գեղձանմանների (աղենոիդների) քրոնիկ հիվանդություններ, հարնշիկային թարախակույտ	J35-J36	5	1	2	0	0	0	0	0	0	0	0	0
քրոնիկ և չճշտված բրոնխիտ	J40-J42	9	2	2	0	0	0	0	0	0	0	0	0
թոքերի այլ քրոնիկ խցանող հիվանդություն	J44	1	1	1	0	0	0	0	0	0	0	0	0
ասթմա (հեղձուկ), ասթմատիկ ստատուս	J45-J46	2	1	2	0	0	0	0	0	0	0	0	0
գլխի այլ հիվանդություններ		0	0	0	0	0	0	0	0	0	0	0	0
Մարտոդական օրգանների հիվանդ.	K00-K93	25	11	16	0	0	0	0	0	0	0	0	0
դրանցից՝ ստամոքսի խոց	K25	5	2	5	0	0	0	0	0	0	0	0	0
ստամ. և տասներկու մատն. աղու բորբոքումներ	K29	6	2	5	0	0	0	0	0	0	0	0	0

Գլուխների և առանձին հիվանդությունների անվանումը	ՀՄԴ 10	Մեծահասակներ			Երեխաներ (0-14 տարեկան)			Երեխաներ (15-17 տարեկան)					
		Գրանցվել են տվյալ հիվանդությամբ		Դիսպան սերային խանութային տակ են հաշվետու տարեվերջին	Գրանցվել են տվյալ հիվանդությամբ		Դիսպան սերային խանութային տակ են հաշվետու տարեվերջին	Գրանցվել են հիվանդներ տվյալ հիվանդությամբ				Դիսպան սերային խանութային տակ են հաշվետու տարեվերջին	
		Ընդամենը	այդ թվում՝ կյանքում առաջին անգամ ախտորոշված		Ընդամենը	այդ թվում՝ կյանքում առաջին անգամ ախտորոշված		Ընդամենը	այդ թվում՝ պատանիներ	այդ թվում՝ կյանքում առաջին անգամ ախտորոշված		Ընդամենը	այդ թվում՝ պատանիներ
ոչ վարակային էնտերիտ և կոլիտ	K50-K52			1			1			0	0		
յարդի հիվանդություններ	K70-K76	2	2	2	0	0	0	0	0	0	0	0	0
լեղապարկի և լեղուղիների հիվանդ.	K80-K83	2	2	2	0	0	0	0	0	0	0	0	0
ենթաստամոքսային գեղձի հիվանդություններ	K85-K86	3	1	1	0	0	0	0	0	0	0	0	0
Մկանակմախքային համակարգի և շարակցական հյուսվածքի հիվանդություններ	M00-M99	16	5	16	0	0	0	0	0	0	0	0	0
ռևմատոիդ հոդաբորբ	M05-M06	2	1	2	0	0	0	0	0	0	0	0	0
արտրոզներ	M15-M19	8	3	8	0	0	0	0	0	0	0	0	0
օստեոպարոզ	M80-M81	6	1	6	0	0	0	0	0	0	0	0	0
Միզասեռական համակարգի հիվանդություններ	N00-N99	429	402	161	0	0	0	5	0	5	0	5	0
միզաքարային հիվանդություն	N20-N23	3	1	0	0	0	0	0	0	0	0	0	0
երիկամի և միզածորանի այլ հիվանդ.	N25-N28	30	8	2	0	0	0	0	0	0	0	0	0
կրծքագեղձի բարորակ դիսպլազիա	N60	2	2	2	0	0	0	0	0	0	0	0	0
ձվարանների և փողերի բորբոքում	N70	13	13	0	0	0	0	1	0	1	0	1	0
էնդոմետրիոզ	N80	14	14	0	0	0	0	0	0	0	0	0	0
արգանդի վզիկի էրոզիա և էկտրոպ.	N86	28	28	13	0	0	0	0	0	0	0	0	0
դաշտանի խանգարումներ	N91-N94 մաս	45	45	12	0	0	0	1	0	1	0	1	0
դաշտանադադ և շուրջդաշտ շրջ խան.	N95	99	96	91	0	0	0	0	0	0	0	0	0
կանանց ամլություն	N97	108	108	16	0	0	0	0	0	0	0	0	0
գլխի այլ հիվանդություններ		87	87	25	0	0	0	3	0	3	0	3	0
Հղիություն, ծննդաբերություն և հետծն շրջ	O00-O75, O81-O99	588	588	268	0	0	0	0	0	0	0	0	0
Բնածին շեղումներ, դեֆորմացիաներ և քրոմոսոմային խանգարումներ	Q00-Q99	9	9	0	0	0	0	1	0	1	0	1	0
գլխի այլ հիվանդություններ		9	9	0	0	0	0	1	0	1	0	1	0

«ՄՈՐ ԵՎ ՄԱՆԿԱՆ ԱՌՈՂՋՈՒԹՅԱՆ ՊԱՀՊԱՆՄԱՆ ԳԻՏԱՀԵՏԱԶՈՏԱԿԱՆ ԿԵՆՏՐՈՆ» ՓԲԸ

ԱՆՁՆԱԳՐԱՅԻՆ ՏՎՅԱԼՆԵՐ

Կադրային հագեցվածություն

✓	Բժիշկներ բոլոր մասնագիտություններով	96
✓	Միջին բուժաշխատող	117

Մահճակալային ֆոնդ	120 մահճակալ
Ընդունվել են հիվանդներ	5249
Հիվանդանոցային մահացություն	7
Ծնունդներ	2890
Վիժումներ	427
Կեսարյան հատումներ	885
Վիրահատություններ	3171

Գործող բաժանմունքներ

✓	Մանկաբարձական	45 մահճակալ
✓	Հղիության պաթոլոգիա	21 մահճակալ
✓	Գինեկոլոգիական	49 մահճակալ
✓	Մանկական գինեկոլոգիական	5 մահճակալ

Պոլիկլինիկական ծառայություն

Աղյուսակ 1. ՀԻՎԱՆԴԱՆՈՑԱՅԻՆ ԲՈՒԺՕԳՆՈՒԹՅՈՒՆ ԻՐԱԿԱՆԱՑՆՈՂ ՀԻՄՆԱՐԿՆԵՐԻ ԳՈՐԾՈՒՆԵՈՒԹՅՈՒՆԸ, 2016

Բուժփիմնարկի անվանումը	Մահճակալների թիվը	Ընդունվել են հիվանդներ	Մահճակալի տարեկան միջին զբաղվածությունը օրերով	Մահացել են հիվանդանոցում	
				Բացարձակ թիվ	Հիվանդանոցային մահացություն (%)
Երևան - ընդամենը	7924	279477	257	4059	1.5
«Մոր և մանկան առողջության պահպանման գիտական կենտրոն»	120	5249	165	7	0.1

Աղյուսակ 1. շարունակություն

Բուժփիմնարկի անվանումը	Ծնունդների թիվը	Վիժուների թիվը	Կեսարյան հատումների թիվը	Վիրահատությունների թիվը
Երևան - ընդամենը	22423	5012	7934	98237
«Մոր և մանկան առողջության պահպանման գիտական կենտրոն»	2890	427	885	3171

Աղյուսակ 2. «ՄՈՐ ԵՎ ՄԱՆԿԱՆ ԱՌՈՂՋ.ՊԱՀՊ.ԳԿ ԿԵՆՏՐՈՆ»-Ի ՄԱՐԴԱՅԻՆ ՆԵՐՈՒԺ, 2016

ԱԱՊ ՕՐԱԿԻ ԲԺԻՇԿՆԵՐ									
Պաշտոնի անվանում	Զբաղված պաշտոնների քանակը	Ֆիզիկական անձերի քանակը		որոնցից՝ կանայք (սյուն 2-ից)	Ֆիզիկական անձերի թվաքանակը (սյուն.2-ից) տարիքային խմբեր				
		Ընդամենը (ներառյալ ֆիզ. արձ-ում, զին. ծառ-ում, գործուղ-ում գտնվող և այլ անձանց	Ներկա պահին աշխատող		22_34	35_44	45_54	55_64	65>
Բժիշկներ – ընդամենը *	36	34	34	33	8	9	7	3	7
Մանկաբարձ - զինեկոլոգ	3	3	3	3	1	2	0	0	0
Ներգատաբան զինեկոլոգ	1	1	1	1	0	0	1	0	0
Մանուալ թերապևտ	1	1	1	0	0	0	0	0	1
Ռենտգենոլոգ	1	1	1	1	0	1	0	0	0
Սոնոգրաֆիստ	11	11	11	11	5	2	2	1	1
Կլինիկական լաբորանտ	18	16	16	16	2	3	4	2	5
Թերապևտ ստոմատոլոգ	1	1	1	1	0	1	0	0	0
ԱԱՊ ՕՐԱԿԻ ՄԻՋԻՆ ԲՈՒԺԱՆՁՆԱԿԱԶՄ									
Պաշտոնի անվանում	Զբաղված պաշտոնների քանակը	Ֆիզիկական անձերի քանակը		որոնցից՝ կանայք (սյուն 2-ից)	Ֆիզիկական անձերի թվաքանակը (սյուն.2-ից) տարիքային խմբեր				
		Ընդամենը (ներառյալ ֆիզ. արձ-ում, զին. ծառ-ում, գործուղ-ում գտնվող և այլ անձանց	Ներկա պահին աշխատող		18-34	35_44	45_54	55_64	65>
Ընդամենը միջին բուժանձնակազմ ըստ մասնագիտությունների և ծառայությունների	28	28	28	28	2	10	4	10	2
Ստոմատոլոգիայի բուժքույր	1	1	1	1	0	1	0	0	0
Այլ կաբինետների բուժքույրեր	1	1	1	1	0	0	0	1	0
Լաբորատոր ախտորոշման	1	1	1	1	0	0	0	1	0
Ֆունկցիոնալ ախտորոշման	2	2	2	2	1	0	1	0	0
Մանկաբարձուհի	7	7	7	7	1	5	1	0	0
Լաբորանտներ	15	15	15	15	0	4	2	7	2
Այլ միջին անձնակազմ	1	1	1	1	0	0	0	1	0
Դեղագործ	1	1	1	1	0	0	0	1	0

Աղյուսակ 3. «ՄՈՐ ԵՎ ՄԱՆԿԱՆ ԱՌՈՂՋ.ՊԱՀՊ.ԳՀ ԿԵՆՏՐՈՆ»-Ի ՄԱՐԴԿԱՅԻՆ ՆԵՐՈՒԺ, 2016

ՀԻՎԱՆԴԱՆՈՑԱՅԻՆ ՕՂԱԿԻ ԲԺԻՇԿՆԵՐ									
Պաշտոնի անվանում	Զբաղված պաշտոնների քանակը	Ֆիզիկական անձերի քանակը		որոնցից՝ կանայք (սյուն 2-ից)	Ֆիզիկական անձերի թվաքանակը (սյուն.2-ից) տարիքային խմբեր				
		Ընդամենը (ներառյալ ֆիզ. արձ-ում, զին. ծառու, գործուղ-ում գտնվող և այլ անձանց	Ներկա պահին աշխատող		22_34	35_44	45_54	55_64	65>
Բժիշկներ - ընդամենը *	48	48	47	35	8	21	12	2	5
Գործադիր մարմնի ղեկավար և տեղակալներ	1	1	1	0	0	0	0	0	1
Թերապևտներ - ընդամենը	1	1	1	1	0	0	0	1	0
Նեոնատոլոգ	8	8	8	7	1	2	5	0	0
Մանկաբարձ - գինեկոլոգ	30	30	29	22	5	15	7	0	3
Ռեպրոդուկտոլոգ (Վերարտադրողական առող. Գինեկոլոգ)	1	1	1	1	1	0	0	0	0
Անեսթեզիոլոգ	6	6	6	3	1	3	0	1	1
Հիվանդանոցային համաճարակաբան	1	1	1	1	0	1	0	0	0
ՀԻՎԱՆԴԱՆՈՑԱՅԻՆ ՕՂԱԿԻ ՄԻՋԻՆ ԲՈՒԺԱՆՁՆԱԿԱԶՄ									
Պաշտոնի անվանում	Զբաղված պաշտոնների քանակը	Ֆիզիկական անձերի քանակը		որոնցից՝ կանայք (սյուն 2-ից)	Ֆիզիկական անձերի թվաքանակը (սյուն.2-ից) տարիքային խմբեր				
		Ընդամենը (ներառյալ ֆիզ. արձ-ում, զին. ծառու, գործուղ-ում գտնվող և այլ անձանց	Ներկա պահին աշխատող		18_34	35_44	45_54	55_64	65>
Ընդամենը միջին բուժանձնակազմ ըստ մասնագիտությունների և ծառայությունների	89	89	82	89	26	23	27	11	2
Մանկական բուժքույր	15	15	13	15	6	2	5	2	0
Բուժքույր անեսթեզիոլոգ	8	8	8	8	2	2	3	1	0
Այլ կաբինետների բուժքույրեր	17	17	17	17	3	5	4	3	2
Մանկաբարձուհի	47	47	42	47	15	12	15	5	0
Այլ միջին անձնակազմ	2	2	2	2	0	2	0	0	0

Աղյուսակ 4. «ՄՈՐ ԵՎ ՄԱՆԿԱՆ ԱՌՈՂՋՈՒԹՅԱՆ ՊԱՀՊԱՆՄԱՆ ԳՀ ԿԵՆՏՐՈՆ»-ՈՒՄ ԱՐՁԱՆԱԳՐՎԱԾ ՀԻՎԱՆԴՈՒԹՅՈՒՆՆԵՐՆ ԸՍՏ ՏԱՐԻՔԱՅԻՆ ԽՄԲԵՐԻ ԵՎ ՆՈՉՈԼՈԳԻԱՆԵՐԻ, 2016

Գլուխների և առանձին հիվանդությունների անվանումը	ՀՄԴ-10	Մեծահասակներ			Երեխաներ. (0-14 տարեկան)			Երեխաներ (15-17 տարեկան)					
					Գրանցվել են տվյալ հիվանդությամբ		Դիսպանսերային հսկողության տակ են հաշվետու տարեվերջին	Գրանցվել են տվյալ հիվանդությամբ				Դիսպանսերային հսկողության տակ են հաշվետու տարեվերջին	
		Ընդամենը	այդ թվում՝ կյանքում առաջին անգամ ախտորոշված	Ընդամենը	այդ թվում՝ կյանքում առաջին անգամ ախտորոշված	Ընդամենը		այդ թվում՝ պատանիներ	այդ թվում՝ կյանքում առաջին անգամ ախտորոշված				
									Ընդամենը	այդ թվում՝ պատանիներ	Ընդամենը	այդ թվում՝ պատանիներ	
Ընդամենը	A00-T98	6558	4164	1314	29	29	0	68	0	63	0	0	0
այդ թվում՝ Վարակ. և մակաբ. հիվանդ.	A00-B99	596	501	0	0	0	0	7	0	7	0	0	0
Նորագոյացություններ	C00-D48	148	65	0	0	0	0	0	0	0	0	0	0
Մկանակմախքային համակարգի և շարակցական հյուսվածքի հիվանդ.	M00-M99	425	425	0	0	0	0	0	0	0	0	0	0
օստեոպարոզ	M80-M81	350	350	0	0	0	0	0	0	0	0	0	0
Միզասեռական համակարգի հիվանդ.	N00-N99	4255	2451	928	24	24	0	61	0	56	0	0	0
արական ամլություն	N46	305	164	0	0	0	0	0	0	0	0	0	0
ծվարանների եւ փողերի բորբոքումներ	N70	332	287	0	0	0	0	11	0	11	0	0	0
էնդոմետրիոզ	N80	45	27	0	0	0	0	0	0	0	0	0	0
արգանդի վզիկի էրոզիա եւ էկտրոպիոն	N86	442	297	0	0	0	0	0	0	0	0	0	0
դաշտանի խանգարումներ	N91-N94 մաս	386	211	0	24	24	0	9	0	9	0	0	0
դաշտանադադարի և շուրջդաշտ. շրջանի խանգարումներ	N95	143	87	0	0	0	0	0	0	0	0	0	0
կանանց ամլություն	N97	1501	401	928	0	0	0	0	0	0	0	0	0
զլխի այլ հիվանդություններ		1101	977	0	0	0	0	52	0	47	0	0	0
Հղիություն, ծննդաբերություն և հետծննդյան շրջան	O00 O75, O81-O99	828	416	386	0	0	0	2	0	2	0	0	0
Բնածին շեղումներ, դեֆորմացիաներ և քրոմոսոմային խանգարումներ	Q00-Q99	306	306	0	5	5	0	0	0	0	0	0	0
զլխի այլ հիվանդություններ		306	306	0	5	5	0	0	0	0	0	0	0

«ԱՐԱԲԿԻՐ»

ԲԺՇԿԱԿԱՆ ՀԱՄԱԼԻՐ՝ ԵՐԵՒԱՆԵՐԻ ԵՎ ԴԵՌԱՀԱՍՆԵՐԻ ԱՌՈՂՋՈՒԹՅԱՆ ԻՆՍՏԻՏՈՒՏ ՍՊԸ

ԱՆՁՆԱԳՐԱՅԻՆ ՏՎՅԱԼՆԵՐ

Կադրային հագեցվածություն

- | | |
|---------------------------------------|-----|
| ✓ Բժիշկներ բոլոր մասնագիտություններով | 154 |
| ✓ Միջին բուժաշխատող | 268 |

Մահճակալային ֆոնդ	260 մահճակալ
Ընդունվել են հիվանդներ	15227
Հիվանդանոցային մահացություն	24
Վիրահատություններ	2761

Գործող բաժանմունքներ

- | | |
|--------------------------------|-------------|
| ✓ Պուլմոնոլոգիական | 20 մահճակալ |
| ✓ Ալերգոլոգիական | 13 մահճակալ |
| ✓ Նյարդաբանական | 7 մահճակալ |
| ✓ Մանկաբուժական | 68 մահճակալ |
| ✓ Քիթ – կոկորդ - ականջաբանական | 35 մահճակալ |
| ✓ Ուրոլոգիական | 20 մահճակալ |
| ✓ Վիրաբուժական | 20 մահճակալ |
| ✓ Նեֆրոլոգիական | 30 մահճակալ |
| ✓ Օրթոպեդիկ | 5 մահճակալ |
| ✓ Վերակենդանացման | 24 մահճակալ |
| ✓ Անհետաձգելի բուժօգնություն | 18 մահճակալ |

Պոլիկլինիկական ծառայություն

Աղյուսակ 1. ՀԻՎԱՆԴԱՆՈՑԱՅԻՆ ԲՈՒԺՕԳՆՈՒԹՅՈՒՆ ԻՐԱԿԱՆԱՑՆՈՂ ՀԻՄՆԱՐԿՆԵՐԻ ԳՈՐԾՈՒՆԵՈՒԹՅՈՒՆԸ, 2016

Բուժփիմնարկի անվանումը	Մահճակալների թիվը	Ընդունվել են հիվանդներ	Մահճակալի տարեկան միջին զբաղվածությունը օրերով	Մահացել են հիվանդանոցում	
				Բացարձակ թիվ	Հիվանդանոցային մահացություն (%)
Երևան - ընդամենը	7924	279477	257	4059	1.5
«Արաբկիր» բժշկական համալիր՝ երեխաների և դեռահասների առողջության ինստիտուտ	260	15227	538	24	0.2

Աղյուսակ 1. շարունակություն

Բուժփիմնարկի անվանումը	Ծնունդների թիվը	Վիժումների թիվը	Կեսարյան հատումների թիվը	Վիրահատությունների թիվը
Երևան - ընդամենը	22423	5012	7934	98237
«Արաբկիր» բժշկական համալիր՝ երեխաների և դեռահասների առողջության ինստիտուտ	0	0	0	2761

Աղյուսակ.2. «ԱՐԱԲԿԻՐ» ԲԺՇԿԱԿԱՆ ՀԱՄԱԼԻՐ ԵՐԵՒԱՆԵՐԻ ԵՎ ԴԵՌԱՀԱՍՆԵՐԻ ԱՌՈՂՋՈՒԹՅԱՆ ԻՆՍՏԻՏՈՒՏԻ ՄԱՐԴԿԱՅԻՆ ՆԵՐՈՒԺ, 2016

ԱԱՊ ՕՂԱԿԻ ԲԺՇԿՆԵՐ									
Պաշտոնի անվանում	Զբաղված պաշտոնների քանակը	Ֆիզիկական անձերի քանակը		որոնցից՝ կանայք (սյուն 2-ից)	Ֆիզիկական անձերի թվաքանակը (սյուն.2-ից) տարիքային խմբեր				
		Ընդամենը (ներառյալ ֆիզ. արձ-ում, զին. ծառ-ում, գործուղ-ում գտնվող և այլ անձանց	Ներկա պահին աշխատող		22_34	35_44	45_54	55_64	65>
Բժիշկներ - ընդամենը *	38,75	47	45	43	13	16	10	4	4
Գործադիր մարմնի ղեկավար և տեղակալներ	1	1	1	1	0	1	0	0	0
Թերապևտներ - ընդամենը	1	1	1	1	0	0	0	1	0
Ներգատաբան	1,5	2	2	2	0	1	1	0	0
Աղետամոքսաբան	2	2	2	2	0	1	0	1	0
Մանկաբույժներ - ընդամենը	0,5	1	1	1	0	1	0	0	0
Մանկական նյարդաբան	3,5	4	4	4	0	2	2	0	0
Մանկական զինեկոլոգ	0,75	1	1	1	1	0	0	0	0
Մանկական ստոմատոլոգ	1	1	1	1	0	1	0	0	0
Նյարդաբան	0,5	1	1	1	1	0	0	0	0
Հոգեբույժ	1	1	1	1	0	0	1	0	0
Սրտաբան	2	2	2	2	0	1	1	0	0
Ակնաբույժ	1,5	3	2	2	1	1	0	0	1
Էնդոսկոպիստ	1,5	2	2	1	1	0	0	0	1
Գենետիկ	0,25	1	1	1	0	1	0	0	0
Այլ մասնագետ	20,75	24	23	22	9	6	5	2	2
Ատամնաբույժներ	1,5	2	2	2	1	0	1	0	0
ԱԱՊ ՕՂԱԿԻ ՄԻՋԻՆ ԲՈՒԺԱՆՁՆԱԿԱԶՄ									
Պաշտոնի անվանում	Զբաղված պաշտոնների քանակը	Ֆիզիկական անձերի քանակը		որոնցից՝ կանայք (սյուն 2-ից)	Ֆիզիկական անձերի թվաքանակը (սյուն.2-ից) տարիքային խմբեր				
		Ընդամենը (ներառյալ ֆիզ. արձ-ում, զին. ծառ-ում, գործուղ-ում գտնվող և այլ անձանց	Ներկա պահին աշխատող		18-34	35_44	45_54	55_64	65>
Ընդամենը միջին բուժանձնակազմ՝ ըստ մասնագիտությունների և ծառայությունների	27,5	35	28	35	20	27,5	35	28	35
Ստոմատոլոգիայի բուժքույր	2	4	2	4	1	2	4	2	4
Այլ կաբինետների բուժքույրեր	21	26	21	26	18	21	26	21	26
Բուժքույրական գործի կառավարիչ	0,5	1	1	1	0	0,5	1	1	1
Ռենտգեն լաբորանտներ և ռենտգեն տեխնիկներ	3	3	3	3	0	3	3	3	3
Այլ միջին անձնակազմ	1	1	1	1	1	1	1	1	1

Աղյուսակ.3 . «ԱՐԱԲԿԻՐ» ԲԺՇԿԱԿԱՆ ՀԱՄԱԼԻՐ՝ ԵՐԵՎԱՆԵՐԻ ԵՎ ԴԵՌԱՀԱՍՆԵՐԻ ԱՌՈՂՋՈՒԹՅԱՆ ԻՆՍՏԻՏՈՒՏԻ ՄԱՐԴԿԱՅԻՆ ՆԵՐՈՒԺ, 2016

ՀԻՎԱՆԴԱՆՈՑԱՅԻՆ ՕՂԱԿԻ ԲԺԻՇԿՆԵՐ									
Պաշտոնի անվանում	Զբաղված պաշտոնների քանակը	Ֆիզիկական անձերի քանակը		որոնցից՝ կանայք (սյուն 2-ից)	Ֆիզիկական անձերի թվաքանակը (սյուն.2-ից) տարիքային խմբեր				
		Ընդամենը (ներառյալ ֆիզ. արձ-ում, զին. ծառ-ում, գործուղ-ում գտնվող և այլ անձանց	Ներկա պահին աշխատող		22_34	35_44	45_54	55_64	65>
Բժիշկներ – ընդամենը *	99,5	107	106	71	25	32	15	20	15
Գործադիր մարմնի ղեկավար և տեղակալներ	6	6	6	2	0	2	0	2	2
Ալերգոլոգ և իմունոլոգ	3,5	4	4	4	2	1	0	1	0
Երիկամաբան	6	6	6	5	1	2	0	2	1
Աղետամոքսաբան	1	1	1	1	0	0	0	1	0
Մանկաբույժներ - ընդամենը	15	17	17	17	8	1	3	3	2
Զարգացման մանկաբույժ	1	1	1	1	0	1	0	0	0
Մանկական մաշկաբան	0,5	1	1	1	0	1	0	0	0
Մանկական վիրաբույժ	9,5	11	11	3	5	2	2	0	2
Հոգեբույժ	0,5	1	1	1	0	0	0	1	0
Վնասվածքաբան և օրթոպեդ	3,5	5	5	1	1	2	1	1	0
Քիթ-կոկորդ-ականջաբան	9	10	10	5	2	4	0	1	3
Սուրդոլոգ	3	3	3	3	0	1	1	0	1
Անեսթեզիոլոգ	7,5	9	9	4	3	2	2	2	0
Ռենտգենոլոգ	3	3	3	2	0	1	0	2	0
Սոնոգրաֆիստ	4	4	4	3	0	1	1	1	1
Թոքաբան	1,5	2	2	1	1	0	0	1	0
Ուռուլոգ	1,5	2	2	0	0	1	0	0	1
Նյարդավիրաբույժ	0,5	1	1	0	0	1	0	0	0
Պլաստիկ և վերակառու ցողական վիրաբույժ	2	2	2	1	0	2	0	0	0
Ախտաբան և կլինիկական մորֆոլոգ	4,5	5	5	3	0	1	1	2	1
Կլինիկական լաբորանտ	13,5	10	9	10	2	4	3	0	1
Հիվանդանոցային համաճարակաբան	1	1	1	1	0	1	0	0	0
Մանրէաբան	2	2	2	2	0	1	1	0	0
ՀԻՎԱՆԴԱՆՈՑԱՅԻՆ ՕՂԱԿԻ ՄԻՋԻՆ ԲՈՒԺԱՆՁՆԱԿԱԶՄ									
Պաշտոնի անվանում	Զբաղված պաշտոնների քանակը	Ֆիզիկական անձերի քանակը		որոնցից՝ կանայք (սյուն 2-ից)	Ֆիզիկական անձերի թվաքանակը (սյուն.2-ից) տարիքային խմբեր				
		Ընդամենը (ներառյալ ֆիզ. արձ-ում, զին. ծառ-ում, գործուղ-ում գտնվող և այլ անձանց	Ներկա պահին աշխատող		18_34	35_44	45_54	55_64	65>
Ընդամենը միջին բուժանձնակազմ ըստ մասնագիտությունների և ծառայությունների	222,5	233	210	233	92	77	53	8	3
Վիրակապարանի բուժքույր	3	3	3	3	1	0	0	1	1
Բուժքույր անեսթեզիոլոգ	10	13	11	13	4	5	4	0	0
Շտապ և անհետաձգելի օգնության բուժքույր	11	11	10	11	10	1	0	0	0
Այլ կաբինետների բուժքույրեր	167,5	175	155	175	69	59	42	5	0
Բուժքույրական գործի կառավարիչ	1	1	1	1	0	1	0	0	0
Լաբորանտներ	21	21	21	21	3	8	6	2	2
Ռենտգեն լաբորանտներ և ռենտգեն տեխնիկներ	4	4	4	4	2	1	1	0	0
Միջին բուժփիճակագիր	3	3	3	3	1	2	0	0	0
Այլ միջին անձնակազմ	2	2	2	2	2	0	0	0	0
Դեղագործ	3	3	3	3	0	0	3	0	0

Հ Հ Ա Ն

ԿՈՒՐՈՐՏԱԲԱՆՈՒԹՅԱՆ ԵՎ ՖԻԶԻԿԱԿԱՆ ԲԺՇԿՈՒԹՅԱՆ ԳԻՏԱՀԵՏԱԶՈՏԱԿԱՆ ԻՆՍՏԻՏՈՒՏ ՓԲԸ

ԱՆՁՆԱԳՐԱՅԻՆ ՏՎՅԱԼՆԵՐ

Կադրային հագեցվածություն

- | | |
|---------------------------------------|----|
| ✓ Բժիշկներ բոլոր մասնագիտություններով | 42 |
| ✓ Միջին բուժաշխատող | 60 |

Մահճակալային ֆոնդ

150 մահճակալ

Ընդունվել են հիվանդներ

2469

Հիվանդանոցային մահացություն

0

Գործող բաժանմունքներ

- | | |
|-------------------|--------------|
| ✓ Վերականգնողական | 150 մահճակալ |
|-------------------|--------------|

Պոլիկլինիկական ծառայություն

Աղյուսակ 1. ՀԻՎԱՆԴԱՆՈՑԱՅԻՆ ԲՈՒԺՕԳՆՈՒԹՅՈՒՆ ԻՐԱԿԱՆԱՑՆՈՂ ՀԻՄՆԱՐԿՆԵՐԻ ԳՈՐԾՈՒՆԵՈՒԹՅՈՒՆԸ, 2016

Բուժօգնության անվանումը	Մահճակալների թիվը	Ընդունվել են հիվանդներ	Մահճակալի տարեկան միջին զբաղվածությունը օրերով	Մահացել են հիվանդանոցում	
				Բացարձակ թիվ	Հիվանդանոցային մահացություն (%)
Երևան - ընդամենը	7924	279477	257	4059	1.5
Կուրորտաբանության և ֆիզիկական բժշկության գիտահետազոտական ինստիտուտ ՓԲԸ	150	2469	227	0	0.0

Աղյուսակ 1. շարունակություն

Բուժօգնության անվանումը	Ծնունդների թիվը	Վիժումների թիվը	Կեսարյան հատումների թիվը	Վիրահատությունների թիվը
Երևան - ընդամենը	22423	5022	7934	98237
Կուրորտաբանության և ֆիզիկական բժշկության գիտահետազոտական ինստիտուտ	0	0	0	0

Աղյուսակ 2. ԿՈՒՐՈՐՏԱԲԱՆՈՒԹՅԱՆ ԵՎ ՖԻԶԻԿԱԿԱՆ ԲԺՇԿ. ԳՀԻ ՄԱՐԴԿԱՅԻՆ ՆԵՐՈՒԺ, 2016

ԱԱՊ ՕՂԱԿԻ ԲԺՇԿՆԵՐ									
Պաշտոնի անվանում	Զբաղված պաշտոնների քանակը	Ֆիզիկական անձերի քանակը		որոնցից՝ կանայք (սյուն 2-ից)	Ֆիզիկական անձերի թվաքանակը (սյուն.2-ից) տարիքային խմբեր				
		Ընդամենը (ներառյալ ֆիզ. արձ-ում, զին. ծառ-ում, գործուղում գտնվող և այլ անձանց	Ներկա պահին աշխատող		22_34	35_44	45_54	55_64	65>
Բժիշկներ - ընդամենը *	7	7	7	7	0	1	0	2	4
Մանկաբույժներ - ընդամենը	1	1	1	1	0	0	0	0	1
Մաշկաբան վներոլոգ	2	2	2	2	0	1	0	1	0
Քիթ - կոկորդ - ականջաբան	0,5	1	1	1	0	0	0	0	1
Մանկաբարձ - զինկերոլոգ	1	1	1	1	0	0	0	0	1
Ֆիզիոթերապևտ	2,5	2	2	2	0	0	0	1	1
ԱԱՊ ՕՂԱԿԻ ՄԻՋԻՆ ԲՈՒԺԱՆՁՆԱԿԱԶՄ									
Պաշտոնի անվանում	Զբաղված պաշտոնների քանակը	Ֆիզիկական անձերի քանակը		որոնցից՝ կանայք (սյուն 2-ից)	Ֆիզիկական անձերի թվաքանակը (սյուն.2-ից) տարիքային խմբեր				
		Ընդամենը (ներառյալ ֆիզ. արձ-ում, զին. ծառ-ում, գործուղում գտնվող և այլ անձանց	Ներկա պահին աշխատող		18-34	35_44	45_54	55_64	65>
Ընդամենը միջին բուժանձնակազմ՝ ըստ մասնագիտությունների և ծառայությունների	4	3	3	3	0	3	0	0	0
Ֆիզիոթերապևտիկ և վերականգնողական բուժքույր	4	3	3	3	0	3	0	0	0

Աղյուսակ 3. ԿՈՒՐՈՐՏԱԲԱՆՈՒԹՅԱՆ ԵՎ ՖԻԶԻԿԱԿԱՆ ԲԺՇԿՈՒԹՅԱՆ. ԳՀԻ ՄԱՐԴԿԱՅԻՆ ՆԵՐՈՒԺ, 2016

ՀԻՎԱՆԴԱՆՈՑԱՅԻՆ ՕՂԱԿԻ ԲԺՇԿՆԵՐ									
Պաշտոնի անվանում	Զբաղված պաշտոնների քանակը	Ֆիզիկական անձերի քանակը		որոնցից՝ կանայք (սյուն 2-ից)	Ֆիզիկական անձերի թվաքանակը (սյուն.2-ից) տարիքային խմբեր				
		Ընդամենը (ներառյալ ֆիզ. արձ-ում, զին. ծառ-ում, զործուղ-ում գտնվող և այլ անձանց	Ներկա պահին աշխատող		22_34	35_44	45_54	55_64	65>
Բժիշկներ - ընդամենը *	32,5	33	33	29	1	3	8	10	11
Գործադիր մարմնի ղեկավար և տեղակալներ	1	1	1	0	0	0	0	0	1
Թերապևտներ - ընդամենը	1	1	1	0	0	0	0	0	1
Ներգատաբան	2	2	2	2	0	1	1	0	0
Աղեստամոքսաբան	3	3	3	3	1	0	2	0	0
Ունատուլոգ	3	3	3	3	0	0	0	2	1
Դիետոլոգ / նուտրիցիոլոգ/	1	1	1	1	0	1	0	0	0
Նյարդաբան	3	3	3	3	0	0	0	1	2
Սրտաբան	2	2	2	2	0	0	0	0	2
ԷԿԳ-մասնագետ	2,5	3	3	3	0	0	0	2	1
Մանուալ թերապևտ	1	1	1	0	0	0	0	1	0
Ռեֆլեքսոթերապևտ	4	4	4	4	0	0	2	2	0
Կինեզոթերապևտ	2	2	2	2	0	1	1	0	0
Ռենտգենոլոգ	1	1	1	0	0	0	1	0	0
Սոնոգրաֆիստ	2	2	2	2	0	0	1	1	0
Թոքաբան	1	1	1	1	0	0	0	1	0
Կլինիկական լաբորանտ	2	2	2	2	0	0	0	0	2
Բժիշկ վիճակագիր	1	1	1	1	0	0	0	0	1
Դեղագործության կազմակերպիչ և կառավարիչ	1	1	1	1	0	0	0	0	1
ՀԻՎԱՆԴԱՆՈՑԱՅԻՆ ՕՂԱԿԻ ՄԻՋԻՆ ԲՈՒԺԱՆՁՆԱԿԱԶՄ									
Պաշտոնի անվանում	Զբաղված պաշտոնների քանակը	Ֆիզիկական անձերի քանակը		որոնցից՝ կանայք (սյուն 2-ից)	Ֆիզիկական անձերի թվաքանակը (սյուն.2-ից) տարիքային խմբեր				
		Ընդամենը (ներառյալ ֆիզ. արձ-ում, զին. ծառ-ում, զործուղ-ում գտնվող և այլ անձանց	Ներկա պահին աշխատող		18-34	35_44	45_54	55_64	65>
Ընդամենը միջին բուժանձնակազմ ըստ մասնագիտությունների և ծառայությունների	61	57	57	57	12	21	15	1	8
Ֆիզիոթերապևտիկ և վերականգնողական բուժքույր	11	11	11	11	3	3	3	0	2
Այլ կաբինետների բուժքույրեր	41	37	37	37	9	16	8	0	4
Ֆունկցիոնալ ախտորոշման	4	4	4	4	0	0	3	0	1
Մանկաբարձուհի	1	1	1	1	0	0	0	0	1
Լաբորանտներ	3	3	3	3	0	2	0	1	0
Ռենտգեն լաբորանտներ և ռենտգեն տեխնիկներ	1	1	1	1	0	0	1	0	0
Բուժական մերսոլ	8	8	8	3	0	1	4	2	1
Սպորտային մերսոլ	6	6	6	4	0	1	3	1	1

ՀՀ ԱՆ
«Վ. ՖԱՆԱՐՁՅԱՆԻ ԱՆՎԱՆ ՈՒՌՈՒՑՔԱԲԱՆՈՒԹՅԱՆ
ԱԶԳԱՅԻՆ ԿԵՆՏՐՈՆ»
ՓԲԸ

ԱՆՁՆԱԳՐԱՅԻՆ ՏՎՅԱԼՆԵՐ

Կադրային հագեցվածություն

- | | |
|---------------------------------------|-----|
| ✓ Բժիշկներ բոլոր մասնագիտություններով | 143 |
| ✓ Միջին բուժաշխատող | 188 |

Մահճակալային ֆոնդ	520 մահճակալ
Ընդունվել են հիվանդներ	6422
Հիվանդանոցային մահացություն	31
Վիրահատություններ	3553

Գործող բաժանմունքներ

- | | |
|---------------------------------------|--------------|
| ✓ Ուռուցքաբանական մեծահասակների համար | 420 մահճակալ |
| ✓ Ուռուցքաբանական մանկական | 30 մահճակալ |
| ✓ Ճառագայթային բուժման | 70 մահճակալ |

Պոլիկլինիկական ծառայություն

Աղյուսակ 1. ՀԻՎԱՆԴԱՆՈՑԱՅԻՆ ԲՈՒԺՕԳՆՈՒԹՅՈՒՆ ԻՐԱԿԱՆԱՑՆՈՂ ՀԻՄՆԱՐԿՆԵՐԻ ԳՈՐԾՈՒՆԵՈՒԹՅՈՒՆԸ, 2016

Բուժօգնության անվանումը	Մահճակալների թիվը	Ընդունվել են հիվանդներ	Մահճակալի տարեկան միջին զբաղվածությունը օրերով	Մահացել են հիվանդանոցում	
				Բացարձակ թիվ	Հիվանդանոցային մահացություն (%)
Երևան - ընդամենը	7924	279477	257	4059	1.5
Ֆանարջյանի անվան ուռուցքաբանության ազգային կենտրոն	520	6422	247	31	0.5

Աղյուսակ 1. շարունակություն

Բուժօգնության անվանումը	Ծնունդների թիվը	Վիժումների թիվը	Կեսարյան հատումների թիվը	Վիրահատությունների թիվը
Երևան - ընդամենը	22423	5022	7934	98237
Ֆանարջյանի անվան ուռուցքաբանության ազգային կենտրոն	0	0	0	3553

Աղյուսակ 2. Վ.Ա. ՖԱՆԱՐՁՅԱՆԻ ԱՆՎԱՆ ՈՒԳԿԻ ՄԱՐԴԿԱՅԻՆ ՆԵՐՈՒԺ, 2016

ՀԻՎԱՆԴԱՆՈՑԱՅԻՆ ՕՂԱԿԻ ԲԺԻՇԿՆԵՐ									
Պաշտոնի անվանում	Զբաղված պաշտոնների քանակը	Ֆիզիկական անձերի քանակը		որոնցից կանայք (սյուն 2-ից)	Ֆիզիկական անձերի թվաքանակը (սյուն.2-ից) տարիքային խմբեր				
		Ընդամենը (ներառյալ ֆիզ. արձ-ում, զին. ծառ-ում, գործուղ-ում գտնվող և այլ անձանց	Ներկա պահին աշխատող		22_34	35_44	45_54	55_64	65>
Բժիշկներ – ընդամենը *	171,5	143	142	80	12	46	27	40	18
Գործադիր մարմնի ղեկավար և տեղակալներ	6	6	6	0	0	2	2	0	2
Ներգատաբան	1	1	1	1	0	0	0	0	1
Մանկական ուռուցքաբան	1	1	1	0	0	0	0	1	0
Սրտաբան	1	1	1	1	0	0	0	0	1
Ուռուցքաբան	10	4	4	2	0	1	1	1	1
Ուռուցքաբան վիրաբույժ	53,5	45	45	13	6	20	6	10	3
Ճառագայթային ուռուցքաբան	14	12	12	8	0	3	4	4	1
Հակաուռուցքային քիմիոթերապևտ	19	15	14	14	3	4	2	4	2
Ակնաբույժ	0,5	0	0	0	0	0	0	0	0
Անեսթեզիոլոգ	15	11	11	5	1	2	3	5	0
ԷԿԳ-մասնագետ	2	2	2	2	0	0	0	2	0
Էնդոսկոպիստ	2	2	2	1	0	0	0	2	0
Ռենտգենոլոգ	5	4	4	1	0	0	0	2	2
Սոնոգրաֆիստ	6,5	7	7	5	1	4	1	1	0
Կոմպյուտերային տոմոգրաֆիկ և միջուկամագնիսային-ռեզոնանսային ախտորոշման մասնագետ	5	5	5	4	0	2	2	0	1
Նյարդավիրաբույժ	3	3	3	1	1	1	0	1	0
Անոթային վիրաբույժ	1	1	1	0	0	1	0	0	0
Ախտաբան և կլինիկական մորֆոլոգ	5	5	5	5	0	3	0	1	1
Կլինիկական լաբորանտ	15	12	12	12	0	2	4	4	2
Հիվանդանոցային համաճարակաբան	1	1	1	1	0	0	1	0	0
Բժիշկ վիճակագիր	5	5	5	4	0	1	1	2	1
Ատամնաբույժներ	1,5	1	1	1	0	1	0	0	0
Դեղագործության կազմակերպիչ և կառավարիչ	3	2	2	2	0	1	1	0	0
ՀԻՎԱՆԴԱՆՈՑԱՅԻՆ ՕՂԱԿԻ ՄԻՋԻՆ ԲՈՒԺԱՆՁՆԱԿԱԶՄ									
Պաշտոնի անվանում	Զբաղված պաշտոնների քանակը	Ֆիզիկական անձերի քանակը		որոնցից կանայք (սյուն 2-ից)	Ֆիզիկական անձերի թվաքանակը (սյուն.2-ից) տարիքային խմբեր				
		Ընդամենը (ներառյալ ֆիզ. արձ-ում, զին. ծառ-ում, գործուղ-ում գտնվող և այլ անձանց	Ներկա պահին աշխատող		18-34	35_44	45_54	55_64	65>
Ընդամենը միջին բուժանձնակազմ ըստ մասնագիտությունների և ծառայությունների	188	188	180	188	46	68	56	12	6
Բուժքույր անեսթեզիոլոգ	9	9	9	9	1	7	1	0	0
Ստոմատոլոգիայի բուժքույր	1	1	1	1	0	1	0	0	0
Այլ կաբինետների բուժքույրեր	147	147	140	147	41	54	38	10	4
Ֆունկցիոնալ ախտորոշման	2	2	2	2	0	1	1	0	0
Պաթանատոմիայի և կլինիկական մորֆոլոգիայի	3	3	2	3	1	0	1	0	1
Լաբորանտներ	12	12	12	12	1	1	10	0	0
Ռենտգեն լաբորանտներ և ռենտգեն տեխնիկներ	14	14	14	14	2	4	5	2	1
Ընդամենը միջին բուժանձնակազմ ըստ մասնագիտությունների և ծառայությունների	188	188	180	188	46	68	56	12	6
Դեղագործ	2	2	2	2	1	0	1	0	0

**«Լ.Ա.ՄԻՔԱՅԵԼՅԱՆ»
ՎԻՐԱԲՈՒԺՈՒԹՅԱՆ ԻՆՍՏԻՏՈՒՏ ՓԲԸ**

ԱՆՁՆԱԳՐԱՅԻՆ ՏՎՅԱԼՆԵՐ

Կադրային հագեցվածություն

- | | |
|---------------------------------------|----|
| ✓ Բժիշկներ բոլոր մասնագիտություններով | 84 |
| ✓ Միջին բուժաշխատող | 87 |

Մահճակալային ֆոնդ	220 մահճակալ
Ընդունվել են հիվանդներ	2300
Հիվանդանոցային մահացություն	61
Վիրահատություններ	1498

Գործող բաժանմունքներ

- | | |
|--------------------------------|---------------|
| ✓ Վիրաբուժական | 40 մահճակալ |
| ✓ Սիրտ-անոթային վիրաբուժության | 60 մահճակալ |
| ✓ Թոքային վիրաբուժության | 10 մահճակալ |
| ✓ Նեյրովիրաբուժության | 30 մահճակալ |
| ✓ Միկրովիրաբուժության | 15 մահճակալ |
| ✓ Գինեկոլոգիական | 15 մահճակալ |
| ✓ Ուրոլոգիական | 20 մահճակալ |
| ✓ Կոլոպրոկտոլոգիական | 20 մահճակալ |
| ✓ Վերակենդանացման | (20) մահճակալ |
| ✓ Քիմիաթերապիա | 10 մահճակալ |

Աղյուսակ 1. ՀԻՎԱՆԴԱՆՑԱՅԻՆ ԲՈՒԺՕԳՆՈՒԹՅՈՒՆ ԻՐԱԿԱՆԱՑՆՈՂ ՀԻՄՆԱՐԿՆԵՐԻ ԳՈՐԾՈՒՆԵՈՒԹՅՈՒՆԸ, 2016

Բուժհիմնարկի անվանումը	Մահճակալների թիվը	Ընդունվել են հիվանդներ	Մահճակալի տարեկան միջին զբաղվածությունը օրերով	Մահացել են հիվանդանոցում	
				Բացարձակ թիվ	Հիվանդանոցային մահացություն (%)
Երևան - ընդամենը	7924	279477	257	4059	1.5
«Միքայելյան» վիրաբուժության ինստիտուտ	220	2300	110	61	2.7

Աղյուսակ 1. շարունակություն

Բուժհիմնարկի անվանումը	Ծնունդների թիվը	Վիժումների թիվը	Կեսարյան հատումների թիվը	Վիրահատությունների թիվը
Երևան - ընդամենը	22423	5022	7934	98237
«Միքայելյան» վիրաբուժության ինստիտուտ	0	0	0	1498

Աղյուսակ 2. «Լ. Ա. ՄԻՔԱՅԵԼՅԱՆ» ՎԻՐԱԲՈՒԺՈՒԹՅԱՆ ԻՆՍՏԻՏՈՒՏԻ ՄԱՐԴԿԱՅԻՆ ՆԵՐՈՒԺ, 2016

ՀԻՎԱՆԴԱՆՈՑԱՅԻՆ ՕՂԱԿԻ ԲԺՇԿՆԵՐ									
Պաշտոնի անվանում	Զբաղված պաշտոնների քանակը	Ֆիզիկական անձերի քանակը		որոնցից՝ կանայք (սյուն 2-ից)	Ֆիզիկական անձերի թվաքանակը (սյուն 2-ից) տարիքային խմբեր				
		Ընդամենը (ներառյալ ֆիզ. արձ-ում, զին. ծառ-ում, գործուղ-ում գտնվող և այլ անձանց	Ներկա պահին աշխատող		22_34	35_44	45_54	55_64	65>
Բժիշկներ – ընդամենը *	90	84	84	27	7	31	11	20	15
Գործադիր մարմնի ղեկավար և տեղակալներ	5	5	5	1	0	2	1	1	1
Թերապևտներ - ընդամենը	2	2	2	0	0	0	0	2	0
Հոմեոպաթ	1	1	1	1	0	1	0	0	0
Ներգատաբան	1	1	1	1	0	0	0	1	0
Աղետամոքսաբան	2	2	2	2	0	1	1	0	0
Ռևմատոլոգ	1	1	1	0	1	0	0	0	0
Նյարդաբան	4	4	4	1	0	1	0	2	1
Սրտաբան	2	2	2	1	1	1	0	0	0
Վիրաբույժ	5	5	5	0	1	2	0	1	1
Կրծքային վիրաբույժ	2	2	2	0	0	2	0	0	0
Միկրովիրաբույժ	1	1	1	0	0	1	0	0	0
Պրոկտոլոգ	3	3	3	0	1	1	0	0	1
Վնասվածքաբան և օրթոպեդ	2	2	2	0	0	0	1	1	0
Հակառուռոցքային քիմիոթերապևտ	1	1	1	1	1	0	0	0	0
Ակնաբույժ	1	1	1	1	0	0	0	1	0
Քիթ-կոկորդ-ականջաբան	1	1	1	0	0	1	0	0	0
Մանկաբարձ - զինեկոլոգ	4	4	4	2	0	1	1	0	2
Անեսթեզիոլոգ	9	9	9	3	1	2	2	2	2
ԷԿԳ-մասնագետ	3	3	3	3	0	0	0	1	2
Ինտենսիվ թերապևտ	1	1	1	0	0	0	0	1	0
Մանուալ թերապևտ	1	1	1	0	0	1	0	0	0
Ռեֆլեքսոթերապևտ	2	2	2	1	0	1	0	1	0
Կինեզոթերապևտ	1	1	1	0	0	0	0	1	0
Էնդոսկոպիստ	1	1	1	0	0	0	0	1	0
Ռենտգենոլոգ	3	3	3	3	0	1	0	0	2
Սոնոգրաֆիստ	4	4	4	4	0	1	1	0	2
Ուռոլոգ	6	6	6	0	1	3	1	0	1
Նյարդավիրաբույժ	3	3	3	0	0	1	1	1	0
Անոթային վիրաբույժ	6	6	6	0	0	3	2	1	0
Ախտաբան և կլինիկական մորֆոլոգ	1	1	1	0	0	1	0	0	0
Կլինիկական լաբորանտ	7	1	1	1	0	0	0	1	0
Դիմաձևոտային վիրաբույժ	3	3	3	0	0	3	0	0	0
Հիվանդանոցային համաճարակաբան	1	1	1	1	0	0	0	1	0
Կլինիկական ղեղագիտ*	2	2	2	1	0	0	1	1	0

Աղյուսակ 2. շարունակություն

ՀԻՎԱՆԴԱՆՈՑԱՅԻՆ ՕՂԱԿԻ ՄԻՋԻՆ ԲՈՒԺԱՆՁՆԱԿԱԶՄ									
Պաշտոնի անվանում	Զբաղված պաշտոնների քանակը	Ֆիզիկական անձերի քանակը		որոնցից՝ կանայք (սյուն 2-ից)	Ֆիզիկական անձերի թվաքանակը (սյուն.2-ից) տարիքային խմբեր				
		Ընդամենը (ներառյալ ֆիզ. արձ-ում, զին. ծառ-ում, գործուղ-ում գտնվող և այլ անձանց	Ներկա պահին աշխատող		18-34	35_44	45_54	55_64	65>
Ընդամենը միջին բուժանձնակազմ ըստ մասնագիտությունների և ծառայությունների	87	87	79	87	47	30	0	10	0
Վիրակապարանի բուժքույր	10	10	10	10	8	2	0	0	0
Բուժքույր անեսթեզիոլոգ	8	8	7	8	7	1	0	0	0
Ֆիզիոթերապևտիկ և վերականգնողական բուժքույր	1	1	1	1	1	0	0	0	0
Այլ կաբինետների բուժքույրեր	56	56	50	56	30	26	0	0	0
Պաթանատոմիայի և կլինիկական մորֆոլոգիայի	1	1	1	1	0	0	0	1	0
Բուժքույրական գործի կառավարիչ	1	1	1	1	0	0	0	1	0
Լաբորանտներ	5	5	5	5	0	0	0	5	0
Ռենտգեն լաբորանտներ և ռենտգեն տեխնիկներ	2	2	2	2	0	1	0	1	0
Հրահանգիչ - ախտահանողներ և ախտահանողներ	3	3	2	3	1	0	0	2	0

ՀՀ ԱՆ
«ՎՆԱՍՎԱԾՔԱԲԱՆՈՒԹՅԱՆ ԵՎ ՕՐԹՈՊԵԴԻԱՅԻ
ԳԻՏԱԿԱՆ ԿԵՆՏՐՈՆ» ՓԲԸ

ԱՆՁՆԱԳՐԱՅԻՆ ՏՎՅԱԼՆԵՐ

Կադրային հագեցվածություն

- | | |
|---------------------------------------|----|
| ✓ Բժիշկներ բոլոր մասնագիտություններով | 51 |
| ✓ Միջին բուժաշխատող | 80 |

Մահճակալային ֆոնդ	125 մահճակալ
Ընդունվել են հիվանդներ	6211
Հիվանդանոցային մահացություն	2
Վիրահատություններ	724

Գործող բաժանմունքներ

- | | |
|--|-------------|
| ✓ Վնասվածքաբանական մեծահասակների համար | 25 մահճակալ |
| ✓ Վնասվածքաբանական մանկական | 25 մահճակալ |
| ✓ Օրթոպեդիկ մեծահասակների համար | 55 մահճակալ |
| ✓ Վիրաբուժական | 20 մահճակալ |

Աղյուսակ 1. ՀԻՎԱՆԴԱՆՈՑԱՅԻՆ ԲՈՒԺՕԳՆՈՒԹՅՈՒՆ ԻՐԱԿԱՆԱՑՆՈՂ ՀԻՄՆԱՐԿՆԵՐԻ ԳՈՐԾՈՒՆԵՈՒԹՅՈՒՆԸ, 2016

Բուժհիմնարկի անվանումը	Մահճակալների թիվը	Ընդունվել են հիվանդներ	Մահճակալի տարեկան միջին զբաղվածությունը օրերով	Մահացել են հիվանդանոցում	
				Բացարձակ թիվ	Հիվանդանոցային մահացություն (%)
Երևան - ընդամենը	7924	279477	257	4059	1.5
Վնասվածքաբանության և օրթոպեդիայի գիտական կենտրոն	125	6211	358	2	0.03

Աղյուսակ 1. շարունակություն

Բուժհիմնարկի անվանումը	Ծնունդների թիվը	Վիժումների թիվը	Կեսարյան հատումների թիվը	Վիրահատությունների թիվը
Երևան - ընդամենը	22423	5022	7934	98237
Վնասվածքաբանության և օրթոպեդիայի գիտական կենտրոն	0	0	0	724

Աղյուսակ 2. ՎՆԱՍՎԱԾՔԱԲԱՆՈՒԹՅԱՆ ԵՎ ՕՐԹՈՊԵԴԻԱՅԻ ԳԻՏԱԿԱՆ ԿԵՆՏՐՈՆԻ ՄԱՐԴԿԱՅԻՆ ՆԵՐՈՒԺ, 2016

ՀԻՎԱՆԴԱՆՈՑԱՅԻՆ ՕՂԱԿԻ ԲԺԻՇԿՆԵՐ									
Պաշտոնի անվանում	Զբաղված պաշտոնների քանակը	Ֆիզիկական անձերի քանակը		որոնցից՝ կանայք (սյուն 2-ից)	Ֆիզիկական անձերի թվաքանակը (սյուն.2-ից) տարիքային խմբեր				
		Ընդամենը (ներառյալ ֆիզ. արձ-ում, զին. ծառ-ում, գործուղ-ում գտնվող և այլ անձանց	Ներկա պահին աշխատող		22_34	35_44	45_54	55_64	65>
Բժիշկներ - ընդամենը *	52	41	41	17	6	11	8	10	6
Գործադիր մարմնի ղեկավար և տեղակալներ	3	3	3	0	1	0	0	1	1
Թերապևտներ - ընդամենը	1	1	1	1	0	0	0	1	0
Մանկաբույժներ - ընդամենը	1	1	1	1	0	0	0	1	0
Մանկական վնասվածքաբան և օրթոպեդ	2	2	2	0	0	1	0	1	0
Մանկական անեսթեզիոլոգ/ռեանիմատոլոգ	1	1	1	0	0	1	0	0	0
Սրտաբան	1	1	1	1	0	1	0	0	0
Վիրաբույժ	3	2	2	0	0	0	1	0	1
Միկրովիրաբույժ	1	1	1	0	0	0	1	0	0
Վնասվածքաբան և օրթոպեդ	14	12	12	1	2	4	3	1	2
Քիթ-կոկորդ-ականջաբան	2	2	2	0	1	1	0	0	0
Անեսթեզիոլոգ	6,5	3	3	1	0	0	2	1	0
ԷԿԳ-մասնագետ	1	1	1	1	0	0	0	1	0
Ֆիզիոթերապևտ	1	1	1	1	1	0	0	0	0
Կինեզոթերապևտ	2	2	2	2	1	0	0	0	1
Ռենտգենոլոգ	4	3	3	3	0	2	0	1	0
Սոնոգրաֆիստ	1	1	1	1	0	1	0	0	0
Արյունաբան, տրանսֆուզիոլոգ	1	1	1	1	0	0	0	1	0
Անոթային վիրաբույժ	1	1	1	1	0	0	0	1	0
Ախտաբան և կլինիկական մորֆոլոգ	1	1	1	1	0	0	0	0	1
Կլինիկական լաբորանտ	3	0	0	0	0	0	0	0	0
Հիվանդանոցային համաճարակաբան	1,5	1	1	1	0	0	1	0	0
Դեղագործության կազմակերպիչ և կառավարիչ	1	1	1	1	0	0	0	1	0
ՀԻՎԱՆԴԱՆՈՑԱՅԻՆ ՕՂԱԿԻ ՄԻՋԻՆ ԲՈՒԺԱՆՁՆԱԿԱԶՄ									
Պաշտոնի անվանում	Զբաղված պաշտոնների քանակը	Ֆիզիկական անձերի քանակը		որոնցից՝ կանայք (սյուն 2-ից)	Ֆիզիկական անձերի թվաքանակը (սյուն.2-ից) տարիքային խմբեր				
		Ընդամենը (ներառյալ ֆիզ. արձ-ում, զին. ծառ-ում, գործուղ-ում գտնվող և այլ անձանց	Ներկա պահին աշխատող		18_34	35_44	45_54	55_64	65>
Ընդամենը միջին բուժանձնակազմ ըստ մասնագիտությունների և ծառայությունների	92	80	73	78	27	23	19	11	0
Մանկական բուժքույր	7	7	6	7	4	1	1	1	0
Վիրակապարանի բուժքույր	5	5	5	5	0	4	1	0	0
Ֆիզիոթերապևտիկ և վերականգնողական բուժքույր	1	1	1	1	0	0	1	0	0
Այլ կաբինետների բուժքույրեր	48	43	37	43	17	11	9	6	0
Ճառագայթային ախտորոշման	1	1	1	1	0	1	0	0	0
Ֆունկցիոնալ ախտորոշման	1	1	1	1	1	0	0	0	0
Բուժքույրական գործի կառավարիչ	9	7	7	7	2	2	2	1	0
Լաբորանտներ	11,5	8	8	8	3	3	2	0	0
Ռենտգեն լաբորանտներ և ռենտգեն տեխնիկներ	6,5	5	5	3	0	1	2	2	0
Միջին բուժվիճակագիր	2	2	2	2	0	0	1	1	0
Դեղագործ	2	2	2	2	0	0	1	1	0
Բուժական մերսող	3	3	3	2	0	0	3	0	0

Հ Հ Ա Ն
«ՄԱՇԿԱԲԱՆՈՒԹՅԱՆ ԵՎ ՍԵՌԱՎԱՐԱԿԱԲԱՆՈՒԹՅԱՆ
ԲԺՇԿԱԳԻՏԱԿԱՆ ԿԵՆՏՐՈՆ» ՓԲԸ

ԱՆՁՆԱԳՐԱՅԻՆ ՏՎՅԱԼՆԵՐ

Կադրային հագեցվածություն

- | | |
|---------------------------------------|----|
| ✓ Բժիշկներ բոլոր մասնագիտություններով | 34 |
| ✓ Միջին բուժաշխատող | 25 |

Մահճակալային ֆոնդ	100 մահճակալ
Ընդունվել են հիվանդներ	3312
Հիվանդանոցային մահացություն	0

Գործող բաժանմունքներ

- | | |
|---------------------|-------------|
| ✓ Սեռավարակաբանական | 40 մահճակալ |
| ✓ Մաշկաբանական | 60 մահճակալ |

Պոլիկլինիկական ծառայություն

Աղյուսակ.1. ՀԻՎԱՆԴԱՆՈՑԱՅԻՆ ԲՈՒԺՕԳՆՈՒԹՅՈՒՆ ԻՐԱԿԱՆԱՑՆՈՂ ՀԻՄՆԱՐԿՆԵՐԻ ԳՈՐԾՈՒՆԵՌՈՒԹՅՈՒՆԸ, 2016

Բուժփմնարկի անվանումը	Մահճակալների թիվը	Ընդունվել են հիվանդներ	Մահճակալի տարեկան միջին զբաղվածությունը օրերով	Մահացել են հիվանդանոցում	
				Բացարձակ թիվ	Հիվանդանոցային մահացություն (%)
Երևան - ընդամենը	7924	279477	257	4059	1.5
Մաշկաբանության և սեռավարակաբանության ԲԿ	100	3312	315	0	0.0

Աղյուսակ.1. շարունակություն

Բուժփմնարկի անվանումը	Ծնունդների թիվը	Վիժումների թիվը	Կեսարյան հատումների թիվը	Վիրահատությունների թիվը
Երևան - ընդամենը	22423	5022	7934	98237
Մաշկաբանության սեռավարակաբանության ԲԿ	0	0	0	0

Աղյուսակ.2. ՄԱՇԿԱԲԱՆՈՒԹՅԱՆ ԵՎ ՍԵՌԱՎԱՐԱԿԱԲԱՆՈՒԹՅԱՆ ԲԿ-Ի ՄԱՐԴԿԱՅԻՆ ՆԵՐՈՒԺ, 2016

ԱԱՊ ՕՐԱԿԻ ԲԺԻՇԿՆԵՐ										
Պաշտոնի անվանում	Զբաղված պաշտոնների քանակը	Ֆիզիկական անձերի քանակը			որոնցից՝ կանայք (սյուն 2-ից)	Ֆիզիկական անձերի թվաքանակը (սյուն.2-ից) տարիքային խմբեր				
		Ընդամենը (ներառյալ ֆիզ. արձ-ում, զին. ծառ-ում, գործուղ-ում գտնվող և այլ անձանց	Ներկա պահին աշխատող	22_34		35_44	45_54	55_64	65>	
										22_34
Բժիշկներ – ընդամենը *	20,5	20	18	9	4	5	1	6	4	
Գործադիր մարմնի ղեկավար և տեղակալներ	1	1	1	0	0	1	0	0	0	
Սեռախտաբան	1	1	1	0	0	0	0	1	0	
Հոգեբույժ	0,5	1	0	1	0	0	0	0	1	
Սրտաբան	0,5	0	0	0	0	0	0	0	0	
Մաշկաբան- վեներոլոգ	8,5	10	9	3	4	0	0	4	2	
Բժիշկ կոսմետոլոգ	1	1	1	0	0	1	0	0	0	
Ներզատաբան զինեկոլոգ	1	0	0	0	0	0	0	0	0	
Սոնոգրաֆիստ	1	1	1	1	0	1	0	0	0	
Ուռուլոգ	1	0	0	0	0	0	0	0	0	
Կլինիկական լաբորանտ	4	4	4	3	0	2	1	1	0	
Մնկաբան	1	1	1	1	0	0	0	0	1	
Դեղագործության կազմակերպիչ և կառավարիչ	1	1	1	0	0	0	0	1	0	
ԱԱՊ ՕՐԱԿԻ ՄԻՋԻՆ ԲՈՒԺԱՆՁՆԱԿԱԶՄ										
Պաշտոնի անվանում	Զբաղված պաշտոնների քանակը	Ֆիզիկական անձերի քանակը			որոնցից՝ կանայք (սյուն 2-ից)	Ֆիզիկական անձերի թվաքանակը (սյուն.2-ից) տարիքային խմբեր				
		Ընդամենը (ներառյալ ֆիզ. արձ-ում, զին. ծառ-ում, գործուղ-ում գտնվող և այլ անձանց	Ներկա պահին աշխատող	18_34		35_44	45_54	55_64	65>	
										18_34
Ընդամենը միջին բուժանձնակազմ ըստ մասնագիտությունների և ծառայությունների	15	14	14	11	1	5	1	6	1	
Այլ կաբինետների բուժքույրեր	6,5	7	7	5	0	3	0	4	0	
Բուժքույր - կոսմետոլոգ	1	1	1	1	0	1	0	0	0	
Բուժակ	1	1	1	0	0	0	0	1	0	
Լաբորանտներ	5	3	3	3	0	1	1	0	1	
Միջին բուժվիճակագիր	1	1	1	1	1	0	0	0	0	
Այլ միջին անձնակազմ	0,5	1	1	1	0	0	0	1	0	

Աղյուսակ.3. ՄԱՇԿԱԲԱՆՈՒԹՅԱՆ ԵՎ ՍԵՌԱՎԱՐԱԿԱԲԱՆՈՒԹՅԱՆ ԲԿ-Ի ՄԱՐԴԿԱՅԻՆ ՆԵՐՈՒՄ, 2016

ՀԻՎԱՆԴԱՆՈՑԱՅԻՆ ՕՂԱԿԻ ԲԺԻՇԿՆԵՐ									
Պաշտոնի անվանում	Զբաղված պաշտոնների քանակը	Ֆիզիկական անձերի քանակը		որոնցից՝ կանայք (սյուն.2-ից)	Ֆիզիկական անձերի թվաքանակը (սյուն.2-ից) տարիքային խմբեր				
		Ընդամենը (ներառյալ ֆիզ. արձ-ում, զին. ծառ-ում, գործուղ-ում գտնվող և այլ անձանց	Ներկա պահին աշխատող		22_34	35_44	45_54	55_64	65>
Բժիշկներ – ընդամենը *	17	14	13	4	3	3	1	2	5
Գործադիր մարմնի ղեկավար և տեղակալներ	4	4	4	0	0	0	1	2	1
Մանկաբույժներ - ընդամենը	0,5	0	0	0	0	0	0	0	0
Մանկական մաշկաբան	1,5	0	0	0	0	0	0	0	0
Մաշկաբան- վեներոլոգ	10	10	9	4	3	3	0	0	4
Հիվանդանոցային համաճարակաբան	1	0	0	0	0	0	0	0	0
ՀԻՎԱՆԴԱՆՈՑԱՅԻՆ ՕՂԱԿԻ ՄԻՋԻՆ ԲՈՒԺԱՆՁՆԱԿԱԶՄ									
Պաշտոնի անվանում	Զբաղված պաշտոնների քանակը	Ֆիզիկական անձերի քանակը		որոնցից՝ կանայք (սյուն.2-ից)	Ֆիզիկական անձերի թվաքանակը (սյուն.2-ից) տարիքային խմբեր				
		Ընդամենը (ներառյալ ֆիզ. արձ-ում, զին. ծառ-ում, գործուղ-ում գտնվող և այլ անձանց	Ներկա պահին աշխատող		18-34	35_44	45_54	55_64	65>
Ընդամենը միջին բուժանձնակազմ ըստ մասնագիտությունների և ծառայությունների	9	11	11	9	0	3	5	3	0
Այլ կաբինետների բուժքույրեր	6,5	8	8	7	0	3	4	1	0
Բուժքույրական գործի կառավարիչ	2	2	2	1	0	0	1	1	0
Հրահանգիչ - ախտահանողներ և ախտահանողներ	0,5	1	1	1	0	0	0	1	0

Աղյուսակ 4. ՄԱՇԿԱԲԱՆՈՒԹՅԱՆ ԵՎ ՍՃՓ ՀԻՎԱՆԴՈՒԹՅՈՒՆՆԵՐԻ ԲԿՈՒՄ ԱՐՁԱՆԱԳՐՎԱԾ ՀԻՎԱՆԴՈՒԹՅՈՒՆՆԵՐՆ ԸՍՏ ՏԱՐԻՔԱՅԻՆ ԽՄԲԵՐԻ ԵՎ ՆՈՂՈԼՈԳԻԱՆԵՐԻ, 2016

Գլուխների և առանձին հիվանդությունների անվանումը	ՀՄԴ X	Մեծահասակներ			Երեխաներ (0-14 տարեկան)			Երեխաներ (15-17 տարեկան)					
					Գրանցվել են տվյալ հիվանդությամբ		Դիսպանսերային հսկողության տակ են հաշվետու տարեվերջին	Գրանցվել են տվյալ հիվանդությամբ			Դիսպանսերային հսկողության տակ են հաշվետու տարեվերջին		
		Ընդամենը	այդ թվում՝ կյանքում առաջին անգամ ախտորոշված	Ընդամենը	այդ թվում՝ կյանքում առաջին անգամ ախտորոշված	Ընդամենը		այդ թվում՝ պատահիներ	այդ թվում՝ կյանքում առաջին անգամ ախտորոշված				Ընդամենը
									Ընդամենը	այդ թվում՝ պատահիներ	Ընդամենը	այդ թվում՝ պատահիներ	
Ընդամենը	A00-T98	2517	2411	0	375	375	0	406	406	406	406	0	0
այդ թվում՝ Վարակիչ և մակաբուծական հիվանդություններ	A00-B99	357	357	0	177	177	0	62	62	62	62	0	0
Մաշկի և ենթամաշկային բջջանքի հիվանդություններ	L00-L99	2160	2054	0	198	198	0	344	344	344	344	0	0
դրանցից՝ ատոպիկ մաշկաբորբ	L20	134	134	0	11	11	0	8	8	8	8	0	0
կոնտակտային մաշկաբորբ	L23-L25	381	381	0	72	72	0	34	34	34	34	0	0
գլխի այլ հիվանդություններ		1645	1539	0	115	115	0	302	302	302	302	0	0

«ՄԱԼԱՅԱՆԻ ԱՆՎԱՆ ԱԿՆԱԲՈՒԺԱԿԱՆ ԿԵՆՏՐՈՆ» ՓԲԸ

ԱՆՁՆԱԳՐԱՅԻՆ ՏՎՅԱԼՆԵՐ

Կադրային հագեցվածություն

- | | |
|---------------------------------------|----|
| ✓ Բժիշկներ բոլոր մասնագիտություններով | 61 |
| ✓ Միջին բուժաշխատող | 69 |

Մահճակալային ֆոնդ	182 մահճակալ
Ընդունվել են հիվանդներ	7018
Հիվանդանոցային մահացություն	0
Վիրահատություններ	4016

Գործող բաժանմունքներ

- | | |
|------------------------------------|--------------|
| ✓ Ակնաբուժական մեծահասակների համար | 149 մահճակալ |
| ✓ Ակնաբուժական մանկական | 33 մահճակալ |

Պոլիկլինիկական ծառայություն

Աղյուսակ 1. ՀԻՎԱՆԴԱՆՈՑԱՅԻՆ ԲՈՒԺՕԳՆՈՒԹՅՈՒՆ ԻՐԱԿԱՆԱՑՆՈՂ ՀԻՄՆԱՐԿՆԵՐԻ ԳՈՐԾՈՒՆԵՈՒԹՅՈՒՆԸ, 2016

Բուժփմնարկի անվանումը	Մահճակալների թիվը	Ընդունվել են հիվանդներ	Մահճակալի տարեկան միջին զբաղվածությունը օրերով	Մահացել են հիվանդանոցում	
				Բացարձակ թիվ	Հիվանդանոցային մահացություն (%)
Երևան - ընդամենը	7924	279477	257	4059	1.5
Մալաթյանի անվան ակնաբուժական կենտրոն	182	7018	74	0	0.0

Աղյուսակ 1. շարունակություն

Բուժփմնարկի անվանումը	Ծնունդների թիվը	Վիժումների թիվը	Կեսարյան հատումների թիվը	Վիրահատությունների թիվը
Երևան - ընդամենը	22423	5022	7934	98237
Մալաթյանի անվան ակնաբուժական կենտրոն	0	0	0	4016

Աղյուսակ 2. «Ս.Վ. ՄԱԼԱՅԱՆԻ» ԱՆՎԱՆ ԱԿՆԱԲՈՒԺԱԿԱՆ ԿԵՆՏՐՈՆԻ ՄԱՐԴԿԱՅԻՆ ՆԵՐՈՒԺ, 2016

ՀԻՎԱՆԴԱՆՈՑԱՅԻՆ ՕՂԱԿԻ ԲԺԻՇԿՆԵՐ									
Պաշտոնի անվանում	Զբաղված պաշտոնների քանակը	Ֆիզիկական անձերի քանակը		որոնցից՝ կանայք (սյուն 2-ից)	Ֆիզիկական անձերի թվաքանակը (սյուն.2-ից) տարիքային խմբեր				
		Ընդամենը (ներառյալ ֆիզ. արձ-ում, զին. ծառ-ում, գործուղ-ում գտնվող և այլ անձանց	Ներկա պահին աշխատող		22_34	35_44	45_54	55_64	65>
Բժիշկներ - ընդամենը *	58,5	61	61	41	13	17	17	10	4
Գործադիր մարմնի ղեկավար և տեղակալներ	1	1	1	0	0	0	0	0	1
Ընտանեկան բժիշկներ	1	1	1	1	0	0	0	1	0
Ներգատաբան	1	1	1	1	0	0	0	0	1
Մանկական ակնաբույժ	8	8	8	8	0	4	2	2	0
Ակնաբույժ	43	46	46	30	12	12	15	7	0
Անեսթեզիոլոգ	3	3	3	0	1	1	0	0	1
Կլինիկական լաբորանտ	1	1	1	1	0	0	0	0	1
Հիվանդանոցային համաճարակաբան	0,5	0	0	0	0	0	0	0	0
ՀԻՎԱՆԴԱՆՈՑԱՅԻՆ ՕՂԱԿԻ ՄԻՋԻՆ ԲՈՒԺԱՆՁՆԱԿԱԶՄ									
Պաշտոնի անվանում	Զբաղված պաշտոնների քանակը	Ֆիզիկական անձերի քանակը		որոնցից՝ կանայք (սյուն 2-ից)	Ֆիզիկական անձերի թվաքանակը (սյուն.2-ից) տարիքային խմբեր				
		Ընդամենը (ներառյալ ֆիզ. արձ-ում, զին. ծառ-ում, գործուղ-ում գտնվող և այլ անձանց	Ներկա պահին աշխատող		18_34	35_44	45_54	55_64	65>
Ընդամենը միջին բուժանձնակազմ ըստ մասնագիտությունների և ծառայությունների	69	69	69	67	11	14	19	20	5
Մանկական բուժքույր	5	5	5	4	1	2	2	0	0
Վիրակապարանի բուժքույր	6	6	6	6	0	0	1	5	0
Բուժքույր անեսթեզիոլոգ	4	4	4	4	0	4	0	0	0
Այլ կաբինետների բուժքույրեր	48	48	48	47	10	8	13	13	4
Լաբորանտներ	2	2	2	2	0	0	0	2	0
Ռենտգեն լաբորանտներ և ռենտգեն տեխնիկներ	1	1	1	1	0	0	1	0	0
Միջին բուժվիճակագիր	3	3	3	3	0	0	2	0	1
Դեղագործ	2	2	2	2	1	0	0	0	1

«ԱՐԹՄԵԴ» ԲԺՇԿԱԿԱՆ ԿԵՆՏՐՈՆ ՓԲԸ

ԱՆՁՆԱԳՐԱՅԻՆ ՏՎՅԱԼՆԵՐ

Կադրային հագեցվածություն

- | | |
|---------------------------------------|----|
| ✓ Բժիշկներ բոլոր մասնագիտություններով | 77 |
| ✓ Միջին բուժաշխատող | 86 |

Մահճակալային ֆոնդ	212 մահճակալ
Ընդունվել են հիվանդներ	3565
Հիվանդանոցային մահացություն	20
Վիրահատություններ	1169

Գործող բաժանմունքներ

- | | |
|--------------------|-------------|
| ✓ Նյարդաբանական | 60 մահճակալ |
| ✓ Վիրաբուժական | 72 մահճակալ |
| ✓ Վնասվածքաբանական | 40 մահճակալ |
| ✓ Վերականգնողական | 20 մահճակալ |
| ✓ Հոգեբուժական | 20 մահճակալ |

Աղյուսակ 1. ՀԻՎԱՆԴԱՆՑԱՅԻՆ ԲՈՒԺՕԳԵՆՈՒԹՅՈՒՆ ԻՐԱԿԱՆԱՑՆՈՂ ՀԻՄՆԱՐԿՆԵՐԻ ԳՈՐԾՈՒՆԵՈՒԹՅՈՒՆԸ, 2016

Բուժօգնության անվանումը	Մահճակալների թիվը	Ընդունվել են հիվանդներ	Մահճակալի տարեկան միջին զբաղվածությունը օրերով	Մահացել են հիվանդանոցում	
				Բացարձակ թիվ	Հիվանդանոցային մահացություն (%)
Երևան - ընդամենը	7924	279477	257	4059	1.5
«Արթմեդ» վերականգնողական ԲԿ	212	3565	228	20	0.6

Աղյուսակ 1. շարունակություն

Բուժօգնության անվանումը	Ծնունդների թիվը	Վիժումների թիվը	Կեսարյան հատումների թիվը	Վիրահատությունների թիվը
Երևան - ընդամենը	22423	5022	7934	98237
«Արթմեդ» վերականգնողական ԲԿ	0	0	0	1169

Աղյուսակ 2. «ԱՐԹՄԵԴ» ԲԺՇԿԱԿԱՆ ՎԵՐԱԿԱՆԳՆՈՂԱԿԱՆ ԿԵՆՏՐՈՆԻ ՄԱՐԴԿԱՅԻՆ ՆԵՐՈՒԺ, 2016

ՀԻՎԱՆԴԱՆՈՑԱՅԻՆ ՕՂԱԿԻ ԲԺՇԿՆԵՐ									
Պաշտոնի անվանում	Զբաղված պաշտոնների քանակը	Ֆիզիկական անձերի քանակը		որոնցից՝ կանայք (սյուն 2-ից)	Ֆիզիկական անձերի թվաքանակը (սյուն.2-ից) տարիքային խմբեր				
		Ընդամենը (ներառյալ ֆիզ. արձ-ում, զին. ծառ-ում, գործուղ-ում գտնվող և այլ անձանց	Ներկա պահին աշխատող		22_34	35_44	45_54	55_64	65>
Բժիշկներ – ընդամենը *	76	77	74	39	9	27	21	16	4
Գործադիր մարմնի ղեկավար և տեղակալներ	4	4	4	3	0	0	2	2	0
Թերապևտներ - ընդամենը	7	7	7	6	2	3	1	1	0
Ներգատաբան	1	1	1	1	0	0	1	0	0
Նյարդաբան	3	3	3	2	0	0	2	1	0
Հոգեթերապևտ	9	9	9	4	0	3	2	4	0
Կլինիկական հոգեբան	2	3	2	3	0	0	3	0	0
Սրտաբան	3	3	3	3	0	0	0	2	1
Սրտաբան ռեանիմատոլոգ	1	1	1	0	0	0	0	1	0
Վիրաբույժ	6	6	6	0	1	2	1	1	1
Որովայնային վիրաբույժ	7	7	7	0	0	6	0	1	0
Վնասվածքաբան և օրթոպեդ	2	2	2	0	0	0	1	0	1
Քիթ-կոկորդ-ականջաբան	3	3	3	1	0	0	2	1	0
Անեսթեզիոլոգ	6	6	6	2	2	0	3	0	1
ԷԿԳ-մասնագետ	1	1	0	1	0	0	1	0	0
Ֆիզիոթերապևտ	4	4	4	1	2	1	1	0	0
Էնդոսկոպիստ	1	1	1	0	0	1	0	0	0
Ռենտգենոլոգ	1	1	1	1	1	0	0	0	0
Սոնոգրաֆիստ	4	4	3	4	0	3	0	1	0
Կոմպյուտերային տոմոգրաֆիկ և միջուկամագնիսային-ռեզոնանսային ախտորոշման մասնագետ	1	1	1	1	1	0	0	0	0
Ուռուլոգ	4	4	4	0	0	3	0	1	0
Կլինիկական լաբորանտ	5	5	5	5	0	4	1	0	0
Բժիշկ վիճակագիր	1	1	1	1	0	1	0	0	0
ՀԻՎԱՆԴԱՆՈՑԱՅԻՆ ՕՂԱԿԻ ՄԻՋԻՆ ԲՈՒԺԱՆՁՆԱԿԱԶՄ									
Պաշտոնի անվանում	Զբաղված պաշտոնների քանակը	Ֆիզիկական անձերի քանակը		որոնցից՝ կանայք (սյուն 2-ից)	Ֆիզիկական անձերի թվաքանակը (սյուն.2-ից) տարիքային խմբեր				
		Ընդամենը (ներառյալ ֆիզ. արձ-ում, զին. ծառ-ում, գործուղ-ում գտնվող և այլ անձանց	Ներկա պահին աշխատող		18-34	35_44	45_54	55_64	65>
Ընդամենը միջին բուժանձնակազմ ըստ մասնագիտությունների և ծառայությունների	78	86	78	86	33	37	13	2	1
Վիրակապարանի բուժքույր	22	26	22	26	15	9	1	1	0
Բուժքույր անեսթեզիոլոգ	13	13	13	13	3	9	1	0	0
Ֆիզիոթերապևտիկ և վերականգնողական բուժքույր	22	25	22	25	11	10	4	0	0
Հոգեբուժության և նարկոլոգիայի բուժքույր	8	8	8	8	0	5	3	0	0
Այլ կաբինետների բուժքույրեր	5	5	5	5	2	2	0	1	0
Ֆունկցիոնալ ախտորոշման	4	4	4	4	0	2	2	0	0
Լաբորանտներ	3	3	3	3	0	0	2	0	1
Ռենտգեն լաբորանտներ և ռենտգեն տեխնիկներ	1	2	1	2	2	0	0	0	0
Բուժական մերսող	1	1	1	0	0	1	0	0	0

«ՆՈՐՔ» ԻՆՖԵԿՑԻՈՆ ՀԻՎԱՆԴԱՆՈՑ ՍՊԸ

ԱՆՁՆԱԳՐԱՅԻՆ ՏՎՅԱԼՆԵՐ

Կադրային հագեցվածություն

- | | |
|---------------------------------------|----|
| ✓ Բժիշկներ բոլոր մասնագիտություններով | 58 |
| ✓ Միջին բուժաշխատող | 89 |

Մահճակալային ֆոնդ	290 մահճակալ
Ընդունվել են հիվանդներ	8095
Հիվանդանոցային մահացություն	6

Գործող բաժանմունքներ

- | | |
|---------------------------------|---------------|
| ✓ Ինֆեկցիոն մեծահասակների համար | 145 մահճակալ |
| ✓ Ինֆեկցիոն մանկական | 145 մահճակալ |
| ✓ Վերակենդանացման | (10)մահճակալ |

Աղյուսակ 1. ՀԻՎԱՆԴԱՆՈՑԱՅԻՆ ԲՈՒԺՕԳՆՈՒԹՅՈՒՆ ԻՐԱԿԱՆԱՑՆՈՂ ՀԻՄՆԱՐԿՆԵՐԻ ԳՈՐԾՈՒՆԵՈՒԹՅՈՒՆԸ, 2016

Բուժհիմնարկի անվանումը	Մահճակալների թիվը	Ընդունվել են հիվանդներ	Մահճակալի տարեկան միջին զբաղվածությունը օրերով	Մահացել են հիվանդանոցում	
				Բացարձակ թիվ	Հիվանդանոցային մահացություն (%)
Երևան - ընդամենը	7924	279477	257	4059	1.5
«Նորք» ինֆեկցիոն կլինիկական հիվանդանոց	290	8095	185	6	0.08

Աղյուսակ 1. շարունակություն

Բուժհիմնարկի անվանումը	Ծնունդների թիվը	Վիժումների թիվը	Կեսարյան հատումների թիվը	Վիրահատությունների թիվը
Երևան - ընդամենը	22423	5022	7934	98237
«Նորք» ինֆեկցիոն կլինիկական հիվանդանոց	0	0	0	0

Աղյուսակ 2. «ՆՈՐԲ» ԻՆՖԵԿՑԻՈՆ. ՀԻՎԱՆԴԱՆՈՑԻ. ՄԱՐԴԿԱՅԻՆ ՆԵՐՈՒԺ, 2016

ՀԻՎԱՆԴԱՆՈՑԱՅԻՆ ՕՂԱԿԻ ԲԺԻՇԿՆԵՐ									
Պաշտոնի անվանում	Զբաղված պաշտոնների քանակը	Ֆիզիկական անձերի քանակը		որոնցից՝ կանայք (սյուն 2-ից)	Ֆիզիկական անձերի թվաքանակը (սյուն 2-ից) տարիքային խմբեր				
		Ընդամենը (ներառյալ ֆիզ. արձ-ում, զին. ծառ-ում, գործուղ-ում գտնվող և այլ անձանց	Ներկա պահին աշխատող		22_34	35_44	45_54	55_64	65>
Բժիշկներ – ընդամենը *	48	58	55	45	11	14	10	16	7
Գործադիր մարմնի ղեկավար և տեղակալներ	1	1	1	0	0	0	0	1	0
Ռենտգենոլոգ	1	1	1	1	0	0	1	0	0
Սոնոգրաֆիստ	1	3	2	2	0	2	0	1	0
Ինֆեկցիոնիստ	39,25	47	45	36	11	10	7	12	7
Կլինիկական լաբորանտ	5,75	6	6	6	0	2	2	2	0
ՀԻՎԱՆԴԱՆՈՑԱՅԻՆ ՕՂԱԿԻ ՄԻՋԻՆ ԲՈՒԺԱՆՁՆԱԿԱԶՄ									
Պաշտոնի անվանում	Զբաղված պաշտոնների քանակը	Ֆիզիկական անձերի քանակը		որոնցից՝ կանայք (սյուն 2-ից)	Ֆիզիկական անձերի թվաքանակը (սյուն 2-ից) տարիքային խմբեր				
		Ընդամենը (ներառյալ ֆիզ. արձ-ում, զին. ծառ-ում, գործուղ-ում գտնվող և այլ անձանց	Ներկա պահին աշխատող		18-34	35_44	45_54	55_64	65>
Ընդամենը միջին բուժանձնակազմ ըստ մասնագիտությունների և ծառայությունների	83,75	89	84	89	24	16	33	16	0
Այլ կաբինետների բուժքույրեր	66,75	71	67	71	20	12	26	13	0
Բուժքույրական գործի կառավարիչ	5	5	5	5	1	2	1	1	0
Լաբորանտներ	10	11	10	11	3	2	6	0	0
Ռենտգեն լաբորանտներ և ռենտգեն տեխնիկներ	1	1	1	1	0	0	0	1	0
Այլ միջին անձնակազմ	1	1	1	1	0	0	0	1	0

«ԻՋՄԻՐԼՅԱՆ» ԲԺՇԿԱԿԱՆ ԿԵՆՏՐՈՆ ՓԲԸ

ԱՆՁՆԱԳՐԱՅԻՆ ՏՎՅԱԼՆԵՐ

Կադրային հագեցվածություն

- | | |
|---------------------------------------|----|
| ✓ Բժիշկներ բոլոր մասնագիտություններով | 55 |
| ✓ Միջին բուժաշխատող | 96 |

Մահճակալային ֆոնդ	125 մահճակալ
Ընդունվել են հիվանդներ	5270
Հիվանդանոցային մահացություն	13
Վիրահատություններ	5120

Գործող բաժանմունքներ

- | | |
|----------------------------|---------------|
| ✓ Ուրոլոգիական | 25 մահճակալ |
| ✓ Վիրաբուժական | 25 մահճակալ |
| ✓ Օրթոպեդիկ | 20 մահճակալ |
| ✓ Քիր-կոկորդ-ականջաբանական | 5 մահճակալ |
| ✓ Պրոկտոլոգիական | 46 մահճակալ |
| ✓ Կոնսերվատիվ ախտորոշիչ | 2 մահճակալ |
| ✓ Վերակենդանացման | (14) մահճակալ |
| ✓ Անոթային վիրաբուժության | 2 մահճակալ |

Ամբուլատոր ծառայություն

Աղյուսակ 1. ՀԻՎԱՆԴԱՆՈՑԱՅԻՆ ԲՈՒԺՕԳՆՈՒԹՅՈՒՆ ԻՐԱԿԱՆԱՑՆՈՂ ՀԻՄՆԱՐԿՆԵՐԻ ԳՈՐԾՈՒՆԵՈՒԹՅՈՒՆԸ, 2016

Բուժփմնարկի անվանումը	Մահճակալների թիվը	Ընդունվել են հիվանդներ	Մահճակալի տարեկան միջին զբաղվածությունը օրերով	Մահացել են հիվանդանոցում	
				Բացարձակ թիվ	Հիվանդանոցային մահացություն (%)
Երևան - ընդամենը	7924	279477	257	4059	1.5
«Իզմիրյան» բժշկական կենտրոն	125	5270	324	13	0.2

Աղյուսակ 1. շարունակություն

Բուժփմնարկի անվանումը	Ծնունդների թիվը	Վիժումների թիվը	Կեսարյան հատումների թիվը	Վիրահատությունների թիվը
Երևան - ընդամենը	22423	5022	7934	98237
«Իզմիրյան» բժշկական կենտրոն	0	0	0	5120

Աղյուսակ 2. «ԻԶՄԻՐԼՅԱՆ» ԲԿ ՄԱՐԴԿԱՅԻՆ ՆԵՐՈՒԺ, 2016

ԱԱՊ ՕՂԱԿԻ ԲԺԻՇԿՆԵՐ									
Պաշտոնի անվանում	Զբաղված պաշտոնների քանակը	Ֆիզիկական անձերի քանակը		որոնցից՝ կանայք (սյուն 2-ից)	Ֆիզիկական անձերի թվաքանակը (սյուն 2-ից) տարիքային խմբեր				
		Ընդամենը (ներառյալ ֆիզ. արձ-ում, զին. ծառ-ում, գործուղ-ում գտնվող և այլ անձանց	Ներկա պահին աշխատող		22_34	35_44	45_54	55_64	65>
Բժիշկներ - ընդամենը *	4	4	4	4	0	0	0	0	4
Թերապևտներ - ընդամենը	2	2	2	2	0	0	0	0	2
Աղետամոքսաբան	2	2	2	2	0	0	0	0	2
ԱԱՊ ՕՂԱԿԻ ՄԻՋԻՆ ԲՈՒԺԱՆՁՆԱԿԱԶՄ									
Պաշտոնի անվանում	Զբաղված պաշտոնների քանակը	Ֆիզիկական անձերի քանակը		որոնցից՝ կանայք (սյուն 2-ից)	Ֆիզիկական անձերի թվաքանակը (սյուն 2-ից) տարիքային խմբեր				
		Ընդամենը (ներառյալ ֆիզ. արձ-ում, զին. ծառ-ում, գործուղ-ում գտնվող և այլ անձանց	Ներկա պահին աշխատող		18-34	35_44	45_54	55_64	65>
Ընդամենը միջին բուժանձնակազմ՝ ըստ մասնագիտությունների և ծառայությունների	12	12	12	12	3	12	12	12	12
Այլ կաբինետների բուժքույրեր	10	10	10	10	3	10	10	10	10
Լաբորանտներ	2	2	2	2	0	2	2	2	2

Աղյուսակ 3. «ԻԶՄԻՐԼՅԱՆ» ԲԿ-Ի ՄԱՐԴԿԱՅԻՆ ՆԵՐՈՒժ, 2016

ՀԻՎԱՆԴԱՆՈՑԱՅԻՆ ՕՂԱԿԻ ԲԺՇԿՆԵՐ									
Պաշտոնի անվանում	Զբաղված պաշտոնների քանակը	Ֆիզիկական անձերի քանակը		որոնցից՝ կանայք (սյուն 2-ից)	Ֆիզիկական անձերի թվաքանակը (սյուն.2-ից) տարիքային խմբեր				
		Ընդամենը (ներառյալ ֆիզ. արձ-ում, զին. ծառ-ում, գործուղ-ում գտնվող և այլ անձանց	Ներկա պահին աշխատող		22_34	35_44	45_54	55_64	65>
Բժիշկներ – ընդամենը *	56	51	51	21	4	9	17	7	14
Գործադիր մարմնի ղեկավար և տեղակալներ	3	3	3	1	0	0	2	1	0
Ներգատաբան	2	2	2	2	0	0	1	0	1
Նյարդաբան	1	1	1	0	0	0	1	0	0
Սրտաբան	2	2	2	2	0	1	0	0	1
Վիրաբույժ	3	3	3	0	0	1	0	0	2
Պրոկտոլոգ	7	7	7	1	1	0	0	2	4
Վնասվածքաբան և օրթոպեդ	3	3	3	0	2	0	1	0	0
Քիթ-կոկորդ-ականջաբան	3	3	3	1	0	1	1	0	1
Մանկաբարձ - զինեկոլոգ	2	2	2	2	0	2	0	0	0
Անեսթեզիոլոգ	6	6	6	0	0	0	5	0	1
Կինեզոթերապևտ	1	0	0	0	0	0	0	0	0
Էնդոսկոպիստ	3	3	3	0	0	0	0	1	2
Ռենտգենոլոգ	2	2	2	1	1	0	0	1	0
Սոնոգրաֆիստ	2	2	2	2	0	0	2	0	0
Կոմպյուտերային տոմոգրաֆիկ և միջուկամագնիսային-ռեզոնանսային ախտորոշման մասնագետ	3	3	3	2	0	2	1	0	0
Թոքաբան	1	1	1	1	0	0	1	0	0
Ուռուլոգ	3	3	3	3	0	2	1	0	0
Անոթային վիրաբույժ	2	2	2	0	0	0	1	1	0
Ախտաբան և կլինիկական մորֆոլոգ	1	1	1	1	0	0	0	0	1
Կլինիկական լաբորանտ	4	1	1	1	0	0	0	0	1
Հիվանդանոցային համաճարակաբան	1	0	0	0	0	0	0	0	0
Մանրէաբան	1	1	1	1	0	0	0	1	0
Դեղագործության կազմակերպիչ և կառավարիչ	2	2	2	2	0	0	0	2	0
ՀԻՎԱՆԴԱՆՈՑԱՅԻՆ ՕՂԱԿԻ ՄԻՋԻՆ ԲՈՒԺԱՆՁՆԱԿԱԶՄ									
Պաշտոնի անվանում	Զբաղված պաշտոնների քանակը	Ֆիզիկական անձերի քանակը		որոնցից՝ կանայք (սյուն 2-ից)	Ֆիզիկական անձերի թվաքանակը (սյուն.2-ից) տարիքային խմբեր				
		Ընդամենը (ներառյալ ֆիզ. արձ-ում, զին. ծառ-ում, գործուղ-ում գտնվող և այլ անձանց	Ներկա պահին աշխատող		18-34	35_44	45_54	55_64	65>
Ընդամենը միջին բուժանձնակազմ ըստ մասնագիտությունների և ծառայությունների	84	84	78	82	29	34	16	4	1
Վիրակապարանի բուժքույր	7	7	7	7	3	1	2	1	0
Բուժքույր անեսթեզիոլոգ	6	6	6	6	4	1	1	0	0
Այլ կաբինետների բուժքույրեր	60	60	54	59	20	29	8	3	0
Բուժքույրական գործի կառավարիչ	1	1	1	1	0	0	0	0	1
Լաբորանտներ	4	4	4	4	0	1	3	0	0
Ռենտգեն լաբորանտներ և ռենտգեն տեխնիկներ	4	4	4	3	0	2	2	0	0
Այլ միջին անձնակազմ	2	2	2	2	2	0	0	0	0

«ԳՐԱՑԻԱ»
ՀԱՅԿԱԿԱՆ ԿԱՐՄԻՐ ԽԱՁԻ ԸՆԿԵՐՈՒԹՅԱՆ
ՄԻՋԱՂԳԱՅԻՆ
ՎԵՐԱԿԱՆԳՆՈՂԱԿԱՆ ԿԵՆՏՐՈՆ ՍՊԸ

ԱՆՁՆԱԳՐԱՅԻՆ ՏՎՅԱԼՆԵՐ

Կադրային հագեցվածություն

- | | |
|---------------------------------------|----|
| ✓ Բժիշկներ բոլոր մասնագիտություններով | 14 |
| ✓ Միջին բուժաշխատող | 46 |

Մահճակալային ֆոնդ

110 մահմահճակալ

Ընդունվել են հիվանդներ

926

Հիվանդանոցային մահացություն

0

Գործող բաժանմունքներ

- | | |
|-------------------|--------------|
| ✓ Վերականգնողական | 110 մահճակալ |
|-------------------|--------------|

Աղյուսակ 1. ՀԻՎԱՆԴԱՆՈՑԱՅԻՆ ԲՈՒԺՕԳՆՈՒԹՅՈՒՆ ԻՐԱԿԱՆԱՑՆՈՂ ՀԻՄՆԱՐԿՆԵՐԻ ԳՈՐԾՈՒՆԵՈՒԹՅՈՒՆԸ, 2016

Բուժփմնարկի անվանումը	Մահճակալների թիվը	Ընդունվել են հիվանդներ	Մահճակալի տարեկան միջին զբաղվածությունը օրերով	Մահացել են հիվանդանոցում	
				Բացարձակ թիվ	Հիվանդանոցային մահացություն (%)
Երևան - ընդամենը	7924	279477	257	4059	1.5
«Գրացիա» հայկական կարմիր խաչի ընկերության միջազգային վերականգնողական կենտրոն	110	926	188	0	0.0

Աղյուսակ 1. շարունակություն

Բուժփմնարկի անվանումը	Ծնունդների թիվը	Վիժումների թիվը	Կեսարյան հատումների թիվը	Վիրահատությունների թիվը
Երևան-ընդամենը	22423	5022	7934	98237
«Գրացիա» հայկական կարմիր խաչի ընկերության միջազգային վերականգնողական կենտրոն	0	0	0	0

Աղյուսակ 2. «ԳՐԱՑԻԱ» ՎԵՐԱԿԱՆԳՆՈՂԱԿԱՆ ԿԵՆՏՐՈՆԻ ՄԱՐԴԿԱՅԻՆ ՆԵՐՈՒԺ, 2016

ՀԻՎԱՆԴԱՆՈՑԱՅԻՆ ՕՂԱԿԻ ԲԺԻՇԿՆԵՐ										
Պաշտոնի անվանում	Զբաղված պաշտոնների քանակը	Ֆիզիկական անձերի քանակը			որոնցից կանայք (սյուն 2-ից)	Ֆիզիկական անձերի թվաքանակը (սյուն.2-ից) տարիքային խմբեր				
		Ընդամենը (ներառյալ ֆիզ. արձ-ում, զին. ծառ-ում, գործուղ-ում գտնվող և այլ անձանց	Ներկա պահին աշխատող	22_34		35_44	45_54	55_64	65>	
										Ընդամենը (ներառյալ ֆիզ. արձ-ում, զին. ծառ-ում, գործուղ-ում գտնվող և այլ անձանց
Բժիշկներ – ընդամենը *	27	14	14	9	1	4	5	2	2	
Գործադիր մարմնի ղեկավար և տեղակալներ	2	2	2	0	0	1	0	1	0	
Աղեստամոքսաբան	1	1	1	0	0	0	1	0	0	
Ֆիզիոթերապևտ	1	1	1	0	0	0	1	0	0	
Ռեֆլեքսոթերապևտ	1	1	1	1	0	0	1	0	0	
Կինեզոթերապևտ	9	0	0	0	0	0	0	0	0	
Ռենտգենոլոգ	1	0	0	0	0	0	0	0	0	
Սոնոգրաֆիստ	1	0	0	0	0	0	0	0	0	
Կլինիկական լաբորանտ	1	0	0	0	0	0	0	0	0	
Հիվանդանոցային համաճարակաբան	1	0	0	0	0	0	0	0	0	
Այլ մասնագետ	9	9	9	8	1	3	2	1	2	
ՀԻՎԱՆԴԱՆՈՑԱՅԻՆ ՕՂԱԿԻ ՄԻՋԻՆ ԲՈՒՓԱՆՁՆԱԿԱԶՄ										
Պաշտոնի անվանում	Զբաղված պաշտոնների քանակը	Ֆիզիկական անձերի քանակը			որոնցից կանայք (սյուն 2-ից)	Ֆիզիկական անձերի թվաքանակը (սյուն.2-ից) տարիքային խմբեր				
		Ընդամենը (ներառյալ ֆիզ. արձ-ում, զին. ծառ-ում, գործուղ-ում գտնվող և այլ անձանց	Ներկա պահին աշխատող	18-34		35_44	45_54	55_64	65>	
										Ընդամենը (ներառյալ ֆիզ. արձ-ում, զին. ծառ-ում, գործուղ-ում գտնվող և այլ անձանց
Ընդամենը միջին բուժանձնակազմ ըստ մասնագիտությունների և ծառայությունների	46	46	46	45	38	8	0	0	0	
Ֆիզիոթերապևտիկ և վերականգնողական բուժքույր Լաբորանտներ	42	42	42	42	37	5	0	0	0	
Լաբորանտներ	2	2	2	2	1	1	0	0	0	
Ռենտգեն լաբորանտներ և ռենտգեն տեխնիկներ	1	1	1	1	0	1	0	0	0	
Այլ միջին անձնակազմ	1	1	1	0	0	1	0	0	0	

«ԹԻՎ 2» ԲՈՒԺՄԻԱՎՈՐՈՒՄ ՓԲԸ

ԱՆՁՆԱԳՐԱՅԻՆ ՏՎՅԱԼՆԵՐ

Կադրային հագեցվածություն

- | | |
|---------------------------------------|-----|
| ✓ Բժիշկներ բոլոր մասնագիտություններով | 115 |
| ✓ Միջին բուժաշխատող | 125 |

Մահճակալային ֆոնդ	100 մահճակալ
Ընդունվել են հիվանդներ	5265
Հիվանդանոցային մահացություն	45
Վիրահատություններ	349

Գործող բաժանմունքներ

- | | |
|----------------------------|-------------|
| ✓ Նյարդաբանական | 55 մահճակալ |
| ✓ Քիթ-կոկորդ-ականջաբանական | 25 մահճակալ |
| ✓ Վնասվածքաբանական | 10 մահճակալ |
| ✓ Թերապևտիկ | 5 մահճակալ |
| ✓ Պլաստիկ վիրաբուժության | 5 մահճակալ |

Ամբուլատոր ծառայություն

Աղյուսակ 1. ՀԻՎԱՆԴԱՆՈՑԱՅԻՆ ԲՈՒԺՕԳՆՈՒԹՅՈՒՆԻ ԻՐԱԿԱՆԱՑՆՈՂ ՀԻՄՆԱՐԿՆԵՐԻ ԳՈՐԾՈՒՆԵՈՒԹՅՈՒՆԸ, 2016

Բուժօգնության անվանումը	Մահակալների թիվը	Ընդունվել են հիվանդներ	Մահակալի տարեկան միջին զբաղվածությունը օրերով	Մահացել են հիվանդանոցում	
				Բացարձակ թիվ	Հիվանդանոցային մահացություն (%)
Երևան - ընդամենը	7924	279477	257	4059	1.5
«Թիվ 2» բուժօգնություն	100	5265	279	45	0.9

Աղյուսակ 1. շարունակություն

Բուժօգնության անվանումը	Ծնունդների թիվը	Վիժումների թիվը	Կեսարյան հատումների թիվը	Վիրահատությունների թիվը
Երևան - ընդամենը	22423	5022	7934	98237
«Թիվ 2» բուժօգնություն	0	0	0	349

Աղյուսակ 2. «ԹԻՎ 2» ԲՈՒԺՄԻԱՎՈՐՄԱՆ ՄԱՐԴԿԱՅԻՆ ՆԵՐՈՒԺ, 2016

ԱԱՊ ՕՂԱԿԻ ԲԺԻՇԿՆԵՐ										
Պաշտոնի անվանում	Զբաղված պաշտոնների քանակը	Ֆիզիկական անձերի քանակը			որոնցից կանայք (սյուն 2-ից)	Ֆիզիկական անձերի թվաքանակը (սյուն.2-ից) տարիքային խմբեր				
		Ընդամենը (ներառյալ ֆիզ. արձ-ում, զին. ծառ-ում, գործուղ-ում գտնվող և այլ անձան	Ներկա պահին աշխատող	22_34		35_44	45_54	55_64	65>	
Բժիշկներ – ընդամենը *	68	65	64	58	4	14	25	11	11	
Գործադիր մարմնի ղեկավար և տեղակալներ	1	1	1	1	0	0	1	0	0	
Թերապևտներ - ընդամենը	11	11	11	11	3	1	1	2	4	
նրանցից տեղամասային	10	10	10	10	3	1	1	2	3	
Ներգատաբան	1	1	1	1	0	0	1	0	0	
Աղետամոքսաբան	1	1	1	1	0	1	0	0	0	
Մանկաբույժներ - ընդամենը	13	13	13	13	0	1	8	4	0	
նրանցից տեղամասային	11	11	11	11	0	1	7	3	0	
Մանկական սրտաբան	1	1	1	1	0	0	0	0	1	
Մանկական ներզատաբան	1	0	0	0	0	0	0	0	0	
Մանկական ինֆեկցիոնիստ	1	1	1	1	0	0	1	0	0	
Մանկական նյարդաբան	1	1	1	1	0	0	0	0	1	
Մանկական մաշկաբան	1	1	1	0	0	0	0	1	0	
Մանկական վիրաբույժ	1	0	0	0	0	0	0	0	0	
Մանկական ակնաբույժ	1	1	1	0	0	0	0	1	0	
Մանկական քիթ-կոկորդ-ականջաբան	1	1	1	1	0	1	0	0	0	
Մանկական ուռուցքաբան	1	0	0	0	0	0	0	0	0	
Նյարդաբան	3	3	3	3	1	0	0	1	1	
Սրտաբան	1	1	1	1	0	0	0	1	0	
Մաշկաբան- վեներոլոգ	3	3	3	1	0	1	2	0	0	
Վիրաբույժ	1	1	1	1	0	0	0	0	1	
Ուռուցքաբան	1	1	1	1	0	0	0	1	0	
Ակնաբույժ	1	1	1	1	0	0	1	0	0	
Քիթ-կոկորդ-ականջաբան	1	1	1	1	0	0	0	0	1	
Մանկաբարձ - զինեկոլոգ	8	8	8	8	0	2	5	0	1	
ԷԿԳ-մասնագետ	1	1	1	1	0	0	0	0	1	
Ռենտգենոլոգ	1	1	1	1	0	0	1	0	0	
Սոնոգրաֆիստ	3	3	3	3	0	1	2	0	0	
Կլինիկական լաբորանտ	1	1	1	1	0	0	1	0	0	
Թերապևտ ստոմատոլոգ	3	3	2	2	0	3	0	0	0	
Վիրաբույժ ստոմատոլոգ	2	2	2	0	0	2	0	0	0	
Ինֆեկցիոն հիվանդությունների համաճարակաբան	1	1	1	1	0	0	1	0	0	
Բժիշկ վիճակագիր	1	1	1	1	0	1	0	0	0	

Աղյուսակ 2. շարունակություն

ԱԱՊ ՕՂԱԿԻ ՄԻՋԻՆ ԲՈՒԺԱՆՁՆԱԿԱԶՄ									
Պաշտոնի անվանում	Զբաղված պաշտոնների քանակը	Ֆիզիկական անձերի քանակը		որոնցից՝ կանայք (սյուն 2-ից)	Ֆիզիկական անձերի թվաքանակը (սյուն.2-ից) տարիքային խմբեր				
		Ընդամենը (ներառյալ ֆիզ. արձ-ում, զին. ծառ-ում, գործուղ-ում գտնվող և այլ անձան	Ներկա պահին աշխատող		18-34	35_44	45_54	55_64	65>
Ընդամենը միջին բուժանձնակազմ ըստ մասնագիտությունների և ծառայությունների	67	67	63	66	14	19	19	14	1
Մանկական բուժքույր	24	24	22	24	7	7	8	2	0
Ստոմատոլոգիայի բուժքույր	5	5	4	5	1	2	2	0	0
Այլ կաբինետների բուժքույրեր	22	22	22	22	3	8	6	4	1
Ֆունկցիոնալ ախտորոշման	2	2	1	2	1	0	0	1	0
Բուժքույրական գործի կառավարիչ	1	1	1	1	0	0	0	1	0
Մանկաբարձուհի	4	4	4	4	2	1	0	1	0
Ատամատեխնիկ	1	1	1	0	0	1	0	0	0
Լաբորանտներ	2	2	2	2	0	0	1	1	0
Ռենտգեն լաբորանտներ և ռենտգեն տեխնիկներ	1	1	1	1	0	0	0	1	0
Միջին բուժվիճակագիր	3	3	3	3	0	0	1	2	0
Այլ միջին անձնակազմ	2	2	2	2	0	0	1	1	0
Երեխաների մերսող	1	1	1	1	1	0	0	0	0

Աղյուսակ 3. «ԹԻՎ 2» ԲՈՒԺՄԻԱՎՈՐՄԱՆ ՄԱՐԴԿԱՅԻՆ ՆԵՐՈՒԺ, 2016

ՀԻՎԱՆԴԱՆՈՑԱՅԻՆ ՕՂԱԿԻ ԲԺԻՇԿՆԵՐ									
Պաշտոնի անվանում	Զբաղված պաշտոնների քանակը	Ֆիզիկական անձերի քանակը		որոնցից՝ կանայք (սյուն 2-ից)	Ֆիզիկական անձերի թվաքանակը (սյուն.2-ից) տարիքային խմբեր				
		Ընդամենը (ներառյալ ֆիզ. արձ-ում, զին. ծառ-ում, գործուղ-ում գտնվող և այլ անձան	Ներկա պահին աշխատող		22_34	35_44	45_54	55_64	65>
Բժիշկներ – ընդամենը *	57	50	49	40	10	12	9	13	6
Գործադիր մարմնի ղեկավար և տեղակալներ	3	3	3	2	0	0	1	1	1
Թերապևտներ – ընդամենը	2	2	2	2	0	0	1	1	0
Սեռախտաբան	2	2	2	0	0	0	0	2	0
Ներզատաբան	1	1	1	1	1	0	0	0	0
Մանկական անեսթեզիոլոգ/ռեանիմատոլոգ	1	0	0	0	0	0	0	0	0
Նյարդաբան	16	16	16	15	5	4	2	3	2
Սրտաբան	1	1	1	1	0	0	0	1	0
Վնասվածքաբան և օրթոպեդ	5	4	3	1	0	4	0	0	0
Ակնաբույժ	1	0	0	0	0	0	0	0	0
Քիթ-կոկորդ-ականջաբան	3	3	3	1	1	0	0	0	2
Սուրդոլոգ	1	1	1	1	1	0	0	0	0
Անեսթեզիոլոգ	6	5	5	4	1	0	2	2	0
Ֆիզիոթերապևտ	1	1	1	1	0	0	0	1	0
Ռեֆլեքսոթերապևտ	1	1	1	1	0	1	0	0	0
Էնդոսկոպիստ	1	0	0	0	0	0	0	0	0
Ռենտգենոլոգ	3	3	3	3	0	1	1	1	0
Սոնոգրաֆիստ	3	2	2	2	0	1	1	0	0
Պլաստիկ և վերակառուցողական վիրաբույժ	1	0	0	0	0	0	0	0	0
Կլինիկական լաբորանտ	3	3	3	3	0	1	1	1	0
Դիմաձևտալիստի վիրաբույժ	1	1	1	1	1	0	0	0	0
Բժիշկ վիճակագիր	1	1	1	1	0	0	0	0	1
Դեղագործության կազմակերպիչ և կառավարիչ	1	1	1	1	0	0	1	0	0
ՀԻՎԱՆԴԱՆՈՑԱՅԻՆ ՕՂԱԿԻ ՄԻՋԻՆ ԲՈՒԺԱՆՁՆԱԿԱԶՄ									
Պաշտոնի անվանում	Զբաղված պաշտոնների քանակը	Ֆիզիկական անձերի քանակը		որոնցից՝ կանայք (սյուն 2-ից)	Ֆիզիկական անձերի թվաքանակը (սյուն.2-ից) տարիքային խմբեր				
		Ընդամենը (ներառյալ ֆիզ. արձ-ում, զին. ծառ-ում, գործուղ-ում գտնվող և այլ անձան	Ներկա պահին աշխատող		18_34	35_44	45_54	55_64	65>
Ընդամենը միջին բուժանձնակազմ ըստ մասնագիտությունների և ծառայությունների	58	58	54	58	23	14	9	11	1
Վիրակապարանի բուժքույր	3	3	3	3	0	2	1	0	0
Բուժքույր անեսթեզիոլոգ	2	2	2	2	2	0	0	0	0
Ֆիզիոթերապևտիկ և վերականգնողական բուժքույր	2	2	2	2	0	1	1	0	0
Այլ կաբինետների բուժքույրեր	41	41	37	41	21	10	5	4	1
Բուժքույրական գործի կառավարիչ	5	5	5	5	0	1	2	2	0
Լաբորանտներ	2	2	2	2	0	0	0	2	0
Ռենտգեն լաբորանտներ և ռենտգեն տեխնիկներ	3	3	3	3	0	0	0	3	0
Դեղագործ	2	2	2	2	1	1	0	0	0
Բուժական մերսող	3	3	3	3	0	1	1	1	0

Աղյուսակ 4. «ԹԻՎ 2» ԲՈՒԺՄԻԱՎՈՐՈՒՄՈՒՄ ԱՐՁԱՆԱԳՐՎԱԾ ՀԻՎԱՆԴՈՒԹՅՈՒՆՆԵՐՆ ԸՍՏ ՏԱՐԻՔԱՅԻՆ ԽՄԲԵՐԻ ԵՎ ՆՈՉՈՒՈՒԳԻԱՆԵՐԻ, 2016

Գյուղների և առանձին հիվանդությունների անվանումը	ՀՄԴ 10	Մեծահասակներ			Երեխաներ(0-14 տարեկան)				Երեխաներ (15-17 տարեկան)					
		Գրանցվել են տվյալ հիվանդությամբ		Դիսպանսերային հսկողության տակ են հաշվետու տարեվերջին	Գրանցվել են տվյալ հիվանդությամբ		Դիսպանսերային հսկողության տակ են հաշվետու տարեվերջին	Գրանցվել են տվյալ հիվանդությամբ				Դիսպանսերային հսկողության տակ են հաշվետու տարեվերջին		
		Ընդամենը	այդ թվում՝ կյան քում առաջին անգամ ախտորոշված		Ընդամենը	այդ թվում՝ կյան քում առաջին անգամ ախտորոշված		Ընդամենը	այդ թվում՝ պատահիներ	այդ թվում՝ կյան քում առաջին անգամ ախտորոշված		Ընդամենը	այդ թվում՝ պատահիներ	
										Ընդամենը	այդ թվում՝ կյան քում առաջին անգամ ախտորոշված			Ընդամենը
Ընդամենը	A00-T98	8349	3856	4218	3879	2989	1000	1324	572	1088	492	319	209	
այդ թվում՝ Վարակիչ և մակաբուծական հիվանդություններ	A00-B99	147	45	21	329	329	0	423	112	423	112	114	75	
Նորագոյացություններ	C00-D48	781	45	700	11	3	8	1	1	1	1	1	1	
Արյան և արունաստեղծ օրգանների հիվանդություններ, առանձին խանգարումներ՝ իմունային մեխանիզմի ներգրավմամբ	D50-D89	55	39	30	78	61	23	17	7	9	4	9	4	
դրանցից՝ սակավարյունություններ (անեմիաներ)	D50-D64	48	32	23	73	59	21	10	4	5	3	4	2	
արյան մակարոդեղիության խանգարումներ	D65-D68	4	4	4	0	0	0	0	0	0	0	0	0	
զլխի այլ հիվանդություններ		3	3	3	5	2	2	7	3	4	1	5	2	
Ներզատական համակարգի հիվանդություններ, սնուցման, նյութափոխանակության և իմունիտետի խանգարումներ	E00-E90	876	78	768	37	6	29	9	1	8	1	3	1	
Հոգեկան խանգարումներ	F00-F99	26	2	23	22	3	20	6	2	4	1	6	2	
Նյարդային համակարգի և զգայարանների հիվանդություններ	G00-G99	310	119	135	121	8	38	5	3	1	0	5	3	
դրանցից՝ Պարկինսոնի հիվանդություն	G20- G21	26	6	20	0	0	0	0	0	0	0	0	0	
Ալցհեյմերի հիվանդություն	G30	1	0	1	0	0	0	0	0	0	0	0	0	

Գյուղների և առանձին հիվանդությունների անվանումը	ՀՄԴ 10	Մեծահասակներ			Երեխաներ(0-14 տարեկան)			Երեխաներ (15-17 տարեկան)					
		Գրանցվել են տվյալ հիվանդությամբ		Դիսպանսերային հսկողության տակ են հաշվետու տարեվերջին	Գրանցվել են տվյալ հիվանդությամբ Ընդամենը		Դիսպանսերային հսկողության տակ են հաշվետու տարեվերջին	Գրանցվել են տվյալ հիվանդությամբ				Դիսպանսերային հսկողության տակ են հաշվետու տարեվերջին	
		Ընդամենը	այդ թվում՝ կյանքում առաջին անգամ ախտորոշված		Ընդամենը	այդ թվում՝ կյանքում առաջին անգամ ախտորոշված		Ընդամենը	այդ թվում՝ պատանիներ	այդ թվում՝ կյանքում առաջին անգամ ախտորոշված		Ընդամենը	այդ թվում՝ պատանիներ
				Ընդամենը			այդ թվում՝ պատանիներ			Ընդամենը	այդ թվում՝ պատանիներ		
Էպիլեպսիա , էպիլեպտիկ ստատուս	G40-G41	21	1	21	10	0	9	0	0	0	0	0	0
առանձին նյարդերի, նյարդարմատների, հյուսակների եւ ծայրմասային նյարդային համակարգի տահարումներ և պոլիներոպաթիաներ	G50-G72	142	27	30	6	2	6	1	0	1	0	1	0
մանկական ուղեղային պարալիզ	G80	0	0	0	14	0	14	0	0	0	0	0	0
գլխի այլ հիվանդություններ		120	85	63	91	6	9	4	3	0	0	4	3
Աչքի եւ նրա հավելյալ ապարատի հիվանդություններ	H00-H59	697	472	306	500	185	410	133	50	60	47	30	27
դրանցից՝ կատարակտա (ոսպնյակի պղտորում)	H25-H26	530	360	180	0	0	0	0	0	0	0	0	0
գլաուկոմա	H40	62	50	41	0	0	0	0	0	0	0	0	0
կարճատեսություն	H52.1	52	17	35	280	115	215	98	35	45	32	18	15
գլխի այլ հիվանդություններ		53	45	50	220	70	195	35	15	15	15	12	12
Ականջի եւ պտկածե ելունի հիվանդություններ	H60-H95	442	343	124	408	364	122	203	122	82	62	42	22
դրանցից՝ քրոնիկական օտիտ (միջին ականջիքրոնիկական բորբոքում)	H65.2-9, H66.1-4,9 մաս	22	15	12	8	4	2	3	2	2	2	2	2
գլխի այլ հիվանդություններ		420	328	112	400	360	120	200	120	80	60	40	20
Արյան շրջանառության համակարգի հիվանդություններ	I00-I99	1509	367	1044	15	0	11	1	1	0	0	1	1

Գյուղների և առանձին հիվանդությունների անվանումը	ՀՄԴ 10	Մեծահասակներ			Երեխաներ(0-14 տարեկան)			Երեխաներ (15-17 տարեկան)					
		Գրանցվել են տվյալ հիվանդությամբ		Դիսպանսերային հսկողության տակ են հաշվետու տարեվերջին	Գրանցվել են տվյալ հիվանդությամբ Ընդամենը		Դիսպանսերային հսկողության տակ են հաշվետու տարեվերջին	Գրանցվել են տվյալ հիվանդությամբ				Դիսպանսերային հսկողության տակ են հաշվետու տարեվերջին	
		Ընդամենը	այդ թվում՝ կյանքում առաջին անգամ ախտորոշված		Ընդամենը	այդ թվում՝ կյանքում առաջին անգամ ախտորոշված		Ընդամենը	այդ թվում՝ պատահիներ	այդ թվում՝ կյանքում առաջին անգամ ախտորոշված		Ընդամենը	այդ թվում՝ պատահիներ
				Ընդամենը			այդ թվում՝ պատահիներ			Ընդամենը	այդ թվում՝ պատահիներ		
Շնչառական օրգանների հիվանդություններ	J00-J99	853	702	225	1541	1355	151	321	187	299	178	51	43
դրանցից՝ թոքաբորբեր	J12-J18	120	120	27	26	26	7	14	5	14	5	3	2
ալերգիկ ընդհատ	J30.1-4	32	28	16	30	26	24	26	18	14	14	12	12
քրոնիկական ընդհատ, նագոֆարինգիտ, ֆարինգիտ եւ սինուսիտ	J31-J32	67	22	61	27	15	27	14	14	14	14	14	14
նշիկների եւ գեղձանմանների աղետոհոդների քրոնիկական հիվանդություններ, հարնշիկային թարախա կույտ	J35-J36	36	12	30	270	140	50	30	25	20	20	10	10
քրոնիկական եւ չճշտված բրոնխիտ	J40-J42	36	15	25	48	30	17	23	10	23	10	10	4
թոքերի այլ քրոնիկական խցանող հիվանդություններ	J44	6	4	2	0	0	0	0	0	0	0	0	0
ասթմա (հեղձուկ), ասթմատիկ ստատուս	J45-J46	30	0	30	26	4	26	2	1	2	1	2	1
բրոնխոէկտատիկ հիվանդություն	J47	30	5	28	0	0	0	0	0	0	0	0	0
էմֆիզեմա	J43	4	4	4	0	0	0	0	0	0	0	0	0
ստորին շնչառական ուղիների թարախային և մեռուկային վիճակներ և թոքամզի (պլևրայի) այլ հիվանդություններ	J85-J94	2	2	2	0	0	0	0	0	0	0	0	0
զլխի այլ հիվանդություններ		490	490	0	1114	1114	0	212	114	212	114	0	0
Մարսողական օրգանների հիվանդություններ	K00-K93	415	223	124	80	55	55	28	19	25	19	18	16
դրանցից՝ ստամոքսի խոց	K25	3	1	3	5	2	5	0	0	0	0	0	0
տասներկուամտնյա աղու խոց	K26	15	5	15	1	1	1	1	1	1	1	1	1
ստամոքսի և տասներկուամտնյա աղու բորբոքում	K29	151	51	40	7	6	3	6	2	4	2	2	2

Գլուխների և առանձին հիվանդությունների անվանումը	ՀՄԴ 10	Մեծահասակներ			Երեխաներ(0-14 տարեկան)			Երեխաներ (15-17 տարեկան)					
		Գրանցվել են տվյալ հիվանդությամբ		Դիսպանսերային հսկողության տակ են հաշվետու տարեվերջին	Գրանցվել են տվյալ հիվանդությամբ		Դիսպանսերային հսկողության տակ են հաշվետու տարեվերջին	Գրանցվել են տվյալ հիվանդությամբ				Դիսպանսերային հսկողության տակ են հաշվետու տարեվերջին	
		Ընդամենը	այդ թվում՝ կյանքում առաջին անգամ ախտորոշված		Ընդամենը	այդ թվում՝ կյանքում առաջին անգամ ախտորոշված		Ընդամենը	այդ թվում պատանիներ	այդ թվում՝ կյանքում առաջին անգամ ախտորոշված		Ընդամենը	այդ թվում պատանիներ
				Ընդամենը			այդ թվում պատանիներ			Ընդամենը	այդ թվում պատանիներ		
մարսողության խանգարումներ (դիսպեպսիա), ստամոքսի ֆունկցիոնալ խանգարումներ	K30 – K31	0	0	0	20	14	15	3	2	2	2	2	2
ոչ ինֆեկցիոն էնտերիտ և կոլիտ	K50-K52	51	21	20	10	8	5	1	1	1	1	1	1
լյարդի հիվանդություններ	K70-K76	20	10	12	0	0	0	0	0	0	0	0	0
այդ թվում՝ լյարդի ցիռոզ	K70.3,K71.7 ,K74.3-6	2	0	2	0	0	0	0	0	0	0	0	0
լեղապարկի եւ լեղուղիների հիվանդություններ	K80-K83	71	60	20	7	4	5	5	5	5	5	5	5
ենթաստամոքսային գեղձի հիվանդություններ	K85-K86	34	15	10	1	1	1	0	0	0	0	0	0
զլխի այլ հիվանդություններ		70	60	4	29	19	20	12	8	12	8	7	5
Մաշկի և ենթամաշկային բջջանքի հիվանդություններ	L00-L99	389	311	35	150	100	20	76	34	76	34	23	9
դրանցից՝ ատոպիկ մաշկաբորբ	L20	52	21	28	65	40	12	25	10	25	10	11	4
հպումային մաշկաբորբ	L23-L25	20	12	2	15	5	3	5	2	5	2	2	1
զլխի այլ հիվանդություններ		317	278	5	70	55	5	46	22	46	22	10	4
Մկանակմախքային համակարգի և շարակցական հյուսվածքի հիվանդություններ	M00-M99	455	103	335	54	26	46	16	5	16	5	7	2
դրանցից՝ ռեակտիվ հողախտներ	M02	0	0	0	4	4	2	0	0	0	0	0	0
ռևմատոիդ հողաբորբ	M05-M06	20	4	12	1	1	1	0	0	0	0	0	0
արտրոզներ	M15-M19	270	40	210	0	0	0	0	0	0	0	0	0

Գյուղատնտեսական և անասնաբուծական հիվանդությունների անվանումը	ՀՄԴ 10	Մեծահասակներ			Երեխաներ(0-14 տարեկան)			Երեխաներ (15-17 տարեկան)					
		Գրանցվել են տվյալ հիվանդությամբ		Դիսպանսերային հսկողության տակ են հաշվետու տարեվերջին	Գրանցվել են տվյալ հիվանդությամբ		Դիսպանսերային հսկողության տակ են հաշվետու տարեվերջին	Գրանցվել են տվյալ հիվանդությամբ				Դիսպանսերային հսկողության տակ են հաշվետու տարեվերջին	
								Ընդամենը	այդ թվում՝ կյանքում առաջին անգամ օրվա հիվանդությամբ	Ընդամենը	այդ թվում՝ կյանքում առաջին անգամ օրվա հիվանդությամբ		
		Ընդամենը	այդ թվում՝ կյանքում առաջին անգամ օրվա հիվանդությամբ	Ընդամենը	այդ թվում՝ կյանքում առաջին անգամ օրվա հիվանդությամբ								
շարակցական հյուսվածքի տարածուն ախտահարումներ	M30-M35	12	3	6	0	0	0	0	0	0	0	0	0
սպոնդիլոպաթիաներ	M45-M48	10	4	3	0	0	0	0	0	0	0	0	0
օստեոպարոզ	M80-M81	110	40	90	0	0	0	0	0	0	0	0	0
գլխի այլ հիվանդություններ		33	12	14	49	21	43	16	5	16	5	7	2
Միզասեռական համակարգի հիվանդություններ	N00-N99	595	305	313	51	30	26	23	2	22	2	5	1
դրանցից՝ գլոմերուլյար հիվանդություններ	N00-N07	10	2	6	12	0	12	1	0	0	0	1	0
Երիկամի տուբուլոնիտեր ստիցիալ հիվանդություններ	N10-N15	5	2	2	5	2	2	1	0	1	0	1	0
Երիկամային անբավարարություն	N17-N19	7	5	4	0	0	0	0	0	0	0	0	0
միզաքարային հիվանդություն	N20-N23	120	30	70	1	0	1	0	0	0	0	0	0
Երիկամի եւ միզածորանի այլ հիվ-ներ	N25-N28	28	7	14	4	2	2	0	0	0	0	0	0
շագանակագեղձի հիվանդություններ	N40-N42	40	8	35	0	0	0	0	0	0	0	0	0
կրծքագեղձի բարորակ դիսպլազիա	N60	122	96	75	0	0	0	0	0	0	0	0	0
փողաբորբ և ձվարանաբորբ	N70	20	10	5	2	2	0	8	0	8	0	1	0
էնդոմետրիոզ	N80	25	10	15	0	0	0	0	0	0	0	0	0
արգանդի պարանոցի էրոզիա եւ էկտրոպիոն	N86	70	50	35	0	0	0	0	0	0	0	0	0
դաշտանի խանգարումներ	N91-N94 մաս	25	17	5	13	13	0	9	0	9	0	0	0
դաշտանադադարի եւ շուրջդաշտանադարային շրջանի խանգարումներ	N95	55	30	25	0	0	0	0	0	0	0	0	0
կանանց ամլություն	N97	15	5	7	0	0	0	0	0	0	0	0	0

Գլուխների և առանձին հիվանդությունների անվանումը	ՀՄԴ 10	Մեծահասակներ			Երեխաներ(0-14 տարեկան)			Երեխաներ (15-17 տարեկան)					
		Գրանցվել են տվյալ հիվանդությամբ		Դիսպանսերային հսկողության տակ են հաշվետու տարեվերջին	Գրանցվել են տվյալ հիվանդությամբ		Դիսպանսերային հսկողության տակ են հաշվետու տարեվերջին	Գրանցվել են տվյալ հիվանդությամբ				Դիսպանսերային հսկողության տակ են հաշվետու տարեվերջին	
								Ընդամենը	այդ թվում՝ կյանքում առաջին անգամ ախտորոշված	Ընդամենը	այդ թվում՝ պատանիներ		
		Ընդամենը	այդ թվում՝ կյանքում առաջին անգամ ախտորոշված	Ընդամենը	այդ թվում՝ պատանիներ	Ընդամենը	այդ թվում՝ պատանիներ						
գլխի այլ հիվանդություններ		53	33	15	14	11	9	4	2	4	2	2	1
Հղիություն, ծննդաբերություն և հետծննդյան շրջան	O00-O75, O81-O99	135	45	35	0	0	0	0	0	0	0	0	0
Պերինատալ շրջանում առաջացող առանձին վիճակներ	P00 - P96	0	0	0	74	74	13	0	0	0	0	0	0
Բնածին զարգացման արատներ, դեֆորմացիաներ և քրոմոսոմային շեղումներ	Q00-Q99	2	2	0	13	6	8	5	2	5	2	3	1
դրանցից՝ արյան շրջանառության համակարգի բնածին արատներ	Q20-Q28	0	0	0	8	3	6	0	0	0	0	0	0
գլխի այլ հիվանդություններ		2	2	0	5	3	2	5	2	5	2	3	1
Ախտանիշներ, նշաններ և կլինիկական ու լաբորատոր հետազոտություններով հայտնաբերված ախտաբանական շեղումներ այլ դասերում չդասակարգված	R00-R99	32	32	0	31	20	20	1	1	1	1	1	1
Վնասվածքներ, թունավորումներ և արտաքին պատճառների ներգործության որոշ այլ հետևանքներ	S00-T98	630	623	0	364	364	0	56	23	56	23	0	0
դրանցից՝ կոտրվածքներ	S02,12,22,32,42,52,62,72,82,92,T02,08,10,12,14.2	30	23	0	40	40	0	7	4	7	4	0	0
ջերմային և քիմիական այրվածքներ	T20-T32	0	0	0	4	4	0	1	1	1	1	0	0
գլխի այլ հիվանդություններ		600	600	0	320	320	0	48	18	48	18	0	0

Աղյուսակ 5. «ԹԻՎ 2 » ԲՈՒԺՄԻԱՎՈՐՈՒՄՈՒՄ ԱՐՅԱՆ ՇՐՋԱՆԱՌՈՒԹՅԱՆ ՀԱՄԱԿԱՐԳԻ ՀԻՎԱՆԴՈՒԹՅՈՒՆՆԵՐՈՎ ԳՐԱՆՑՎԱԾ ԸՆԴՀԱՆՈՒՐ ՀԻՎԱՆԴՆԵՐԻ ԹԻՎԸ, 2016

Հիվանդություն	ՀՄԴ 10	Մեծահասակներ	0-14 տարեկան	15-17 տարեկան
Արյան շրջանառության համակարգի հիվանդություններ՝ ընդամենը	100-199	1509	15	1
Սուր ռևմատիկ տենդ	100-102	5	0	0
Սրտի քրոնիկ ռևմատիկ հիվանդություններ	105-109	4	1	1
Գերճնշումային հիվանդություններ	110-113	777	0	0
Սրտի իշեմիկ հիվանդություն	120-125	397	0	0
այդ թվում՝ կրծքահեղձուկ	120	189	0	0
սրտամկանի սուր ինֆարկտ	121	10	0	0
սրտամկանի կրկնակի ինֆարկտ	122	3	0	0
Ուղեղանոթային հիվանդություններ	160-169	186	0	0
այդ թվում՝ ուղեղի արյունազեղում	160-162	16	0	0
ուղեղի ինֆարկտ	163	36	0	0
ինսուլտ՝ չճշտված, որպես արյունազեղում/ ինֆարկտ	164	10	0	0
ուղեղի ինֆարկտ չառաջացնող նախա / և ուղեղային զարկե րակների խցանում և նեղացում	165-166	25	0	0

Աղյուսակ 6. «ԹԻՎ 2 » ԲՈՒԺՄԻԱՎՈՐՈՒՄՈՒՄ ԿՅԱՆՔՈՒՄ ԱՌԱՋԻՆ ԱՆԳԱՄ ԱԽՏՈՐՈՇՎԱԾ ԱՐՅԱՆ ՇՐՋԱՆԱՌՈՒԹՅԱՆ ՀԱՄԱԿԱՐԳԻ ՀԻՎԱՆԴՈՒԹՅՈՒՆ ՆԵՐՈՎ ՀԻՎԱՆԴՆԵՐԻ ԹԻՎԸ, 2016

Հիվանդություն	ՀՄԴ 10	Սեռ	0-14	15-17	Մեծահասակներ							
					Ընդամենը	18-24	25-39	40-49	50-59	60-65	65 և >	
Ընդամենը			0	0	367							
Սուր ունատիկ տենդ	100-102	ա	0	0	0	0	0	0	0	0	0	0
		ի	0	0	0	0	0	0	0	0	0	0
Սրտի քրոնիկ ունատիկ հիվանդություններ	105-109	ա	0	0	0	0	0	0	0	0	0	0
		ի	0	0	0	0	0	0	0	0	0	0
այդ թվում՝ փականների ունատիկ հիվանդություններ	105-108	ա	0	0	0	0	0	0	0	0	0	0
		ի	0	0	0	0	0	0	0	0	0	0
Գերճնշումային հիվանդություններ	110-113	ա	0	0	22	0	0	0	4	9	9	
		ի	0	0	34	0	0	0	7	12	15	
Սրտի իշեմիկ հիվանդություն	120-125	ա	0	0	109	0	0	0	34	39	36	
		ի	0	0	93	0	0	0	29	27	37	
այդ թվում՝ կրծքահեղձուկ (ստենոկարդիա)	120	ա	0	0	98	0	0	0	33	35	30	
		ի	0	0	85	0	0	0	27	25	33	
սրտամկանի սուր ինֆարկտ	121	ա	0	0	6	0	0	0	1	4	1	
		ի	0	0	4	0	0	0	0	2	2	
սրտամկանի կրկնակի ինֆարկտ	122	ա	0	0	0	0	0	0	0	0	0	
		ի	0	0	0	0	0	0	0	0	0	
Ուղեղանոթային հիվանդություններ	160-169	ա	0	0	37	0	0	0	11	12	14	
		ի	0	0	17	0	0	0	11	6	0	
այդ թվում՝ ուղեղի արյունազեղում	160-162	ա	0	0	6	0	0	0	4	2	0	
		ի	0	0	10	0	0	0	7	3	0	
ուղեղի ինֆարկտ	163	ա	0	0	12	0	0	0	5	7	0	
		ի	0	0	0	0	0	0	0	0	0	
ինսուլտ՝ չճշտված, որպես արյունազեղում կամ ինֆարկտ	164	ա	0	0	4	0	0	0	0	2	2	
		ի	0	0	7	0	0	0	4	3	0	
ուղեղի ինֆարկտ չառաջացնող՝ նախաուղեղային և ուղեղային զարկերակների խցանում և նեղացում	165-166	ա	0	0	3	0	0	0	2	1	0	
		ի	0	0	0	0	0	0	0	0	0	

Աղյուսակ 7. «ԹԻՎ 2» ԲՈՒԺՄԻԱՎՈՐՈՒՄՈՒՄ ՆԵՐՁԱՏԱԿԱՆ ՀԱՄԱԿԱՐԳԻ ՀԻՎԱՆԴՈՒԹՅՈՒՆՆԵՐՈՎ ԳՐԱՆՑՎԱԾ ԸՆԴՀԱՆՈՒՐ ՀԻՎԱՆԴՆԵՐԻ ԹԻՎԸ, 2016

Հիվանդություններ	ՀՄԴ 10	Մեծահասակներ		0-14 տարեկան երեխաներ		15-17 տարեկան երեխաներ			
		Գրանցվել են հիվանդներ ընդամենը	Դիսպանսերային հսկողություն տարեվերջին	Գրանցվել են հիվանդներ ընդամենը	Դիսպանսերային հսկողություն տարեվերջին	Գրանցվել են հիվանդներ ընդամենը	այդ թվում պատանիներ	Դիսպանսերային հսկողություն տարեվերջին	այդ թվում պատանիներ
Ընդամենը*		792	734	28	28	3	1	3	1
Թիրեոտոքսիկոզ (հիպերթիրեոզիդիզմ)	E05	2	0	0	0	0	0	0	0
Աուտոիմուն թիրեոիդիտ	E06.3	79	44			3	1	3	1
Շաքարային դիաբետ տիպ 1	E10	28	28	0	0	0	0	0	0
Շաքարային դիաբետ տիպ 2	E11	655	634	0	0	0	0	0	0
Ամիլոիդոզ (պարբերական հիվանդություն)	E85.0	28	28	16	16	0	0	0	0

* առանց յոդի անբավարարությամբ պայմանավորված վահանաձև գեղձի հիվանդությունների

Աղյուսակ 8. «ԹԻՎ 2» ԲՈՒԺՄԻԱՎՈՐՈՒՄՈՒՄ ԿՅԱՆՔՈՒՄ ԱՌԱՋԻՆ ԱՆԳԱՄ ԱԽՏՈՐՈՇՎԱԾ ՆԵՐՁԱՏԱԿԱՆ ՀԱՄԱԿԱՐԳԻ ՀԻՎԱՆԴՈՒԹՅՈՒՆՆԵՐՈՎ ՀԻՎԱՆԴՆԵՐԻ ԹԻՎԸ, ՍԵՈԱՏԱՐԻՔԱՅԻՆ ԲԱՇԽՎԱԾՈՒԹՅՈՒՆԸ, 2016

Հիվանդություններ	ՀՄԴ 10	սեռ	0-14	15-17	Մեծահասակներ							
					Ընդամենը	18-24	25-39	40-49	50-59	60-65	65 և >	
Ընդամենը*			0	2	47							
Թիրեոտոքսիկոզ (հիպերթիրեոզիդիզմ)	E05	ա	0	0	0	0	0	0	0	0	0	0
		ի	0	0	0	0	0	0	0	0	0	0
Աուտոիմուն թիրեոիդիտ	E06.3	ա	0	1	4	2	1	1	0	0	0	0
		ի	0	1	15	6	4	3	2	0	0	0
Շաքարային դիաբետ տիպ 1	E10	ա	0	0	0	0	0	0	0	0	0	0
		ի	0	0	0	0	0	0	0	0	0	0
Շաքարային դիաբետ տիպ 2	E11	ա	0	0	14	0	0	1	5	6	2	
		ի	0	0	14	0	0	2	3	3	6	
Ամիլոիդոզ (պարբերական հիվանդություն)	E85.0	ա	0	0	0	0	0	0	0	0	0	0
		ի	0	0	0	0	0	0	0	0	0	0

* առանց յոդի անբավարարությամբ պայմանավորված վահանաձև գեղձի հիվանդությունների

«ԱՐԱՄՅԱՆՑ» ԲԺՇԿԱԿԱՆ ԿԵՆՏՐՈՆ ՓԲԸ

ԱՆՁՆԱԳՐԱՅԻՆ ՏՎՅԱԼՆԵՐ

Կադրային հագեցվածություն

- | | |
|---------------------------------------|----|
| ✓ Բժիշկներ բոլոր մասնագիտություններով | 60 |
| ✓ Միջին բուժաշխատող | 88 |

Մահճակալային ֆոնդ	160 մահճակալ
Ընդունվել են հիվանդներ	2248
Հիվանդանոցային մահացություն	44
Վիրահատություններ	1259
Վիժումներ	12

Գործող բաժանմունքներ

- | | |
|--------------------------------|-------------|
| ✓ Թերապևտիկ | 20 մահճակալ |
| ✓ Սրտաբանական | 30 մահճակալ |
| ✓ Վիրաբուժական | 64 մահճակալ |
| ✓ Անոթային վիրաբուժություն | 5 մահճակալ |
| ✓ Վնասվածքաբանական | 10 մահճակալ |
| ✓ Դիմաձևոտային վիրաբուժության | 8 մահճակալ |
| ✓ Քիթ – կոկորդ - ականջաբանական | 7 մահճակալ |
| ✓ Գինեկոլագիական | 8 մահճակալ |
| ✓ Վերակենդանացում | 8 մահճակալ |

Ամբուլատոր ծառայություն

Աղյուսակ 1. ՀԻՎԱՆԴԱՆՈՑԱՅԻՆ ԲՈՒԺՕԳՆՈՒԹՅՈՒՆ ԻՐԱԿԱՆԱՑՆՈՂ ՀԻՄՆԱՐԿՆԵՐԻ ԳՈՐԾՈՒՆԵՈՒԹՅՈՒՆԸ, 2016

Բուժհիմնարկի անվանումը	Մահճակալների թիվը	Ընդունվել են հիվանդներ	Մահճակալի տարեկան միջին զբաղվածությունը օրերով	Մահացել են հիվանդանոցում	
				Բացարձակ թիվ	Հիվանդանոցային մահացություն (%)
Երևան - ընդամենը	7924	279477	257	4059	1.5
«Արամյանց» ԲԿ	100	5265	279	45	0.9

Աղյուսակ 1. շարունակություն

Բուժհիմնարկի անվանումը	Ծնունդների թիվը	Վիժումների թիվը	Կեսարյան հատումների թիվը	Վիրահատությունների թիվը
Երևան - ընդամենը	22423	5022	7934	98237
«Արամյանց» բժշկական կենտրոն	0	12	0	1259

Աղյուսակ 2. «ԱՐԱՄՅԱՆՑ» ԲԿ-Ի ՄԱՐԴԿԱՅԻՆ ՆԵՐՈՒԺ, 2016

ՀԻՎԱՆԴԱՆՈՑԱՅԻՆ ՕՂԱԿԻ ԲԺԻՇԿՆԵՐ									
Պաշտոնի անվանում	Զբաղված պաշտոնների քանակը	Ֆիզիկական անձերի քանակը		որոնցից՝ կանայք (սյուն.2-ից)	Ֆիզիկական անձերի թվաքանակը (սյուն.2-ից) տարիքային խմբեր				
		Ընդամենը (ներառյալ ֆիզ. արձ-ում, զին. ծառ-ում, գործուղ-ում գտնվող և այլ անձանց	Ներկա պահին աշխատող		22_34	35_44	45_54	55_64	65>
Բժիշկներ – ընդամենը *	61	60	60	33	8	12	13	16	11
Գործադիր մարմնի ղեկավար և տեղակալներ	5	5	5	1	3	0	0	1	1
Թերապևտներ - ընդամենը	6	6	6	6	0	0	1	3	2
Ներգատաբան	2	2	2	2	1	0	1	0	0
Սրտաբան	6	6	6	5	1	0	1	2	2
Ինտերվենցիոն սրտաբան	1	1	1	0	0	1	0	0	0
Վիրաբույժ	7	7	7	0	0	1	3	2	1
Վնասվածքաբան և օրթոպեդ	4	4	4	0	1	1	1	0	1
Քիթ-կոկորդ-ականջաբան	7	7	7	5	1	3	2	1	0
Սուրդուղ	1	1	1	1	0	1	0	0	0
Անեսթեզիոլոգ	5	5	5	3	0	0	1	3	1
ԷԿԳ-մասնագետ	2	2	2	2	0	2	0	0	0
Ֆիզիոթերապևտ	1	1	1	1	0	0	0	1	0
Ռենտգենոլոգ	1	1	1	0	0	0	0	0	1
Սոնոգրաֆիստ	1	1	1	1	0	0	0	1	0
Ուռուղ	1	1	1	0	0	0	0	0	1
Կլինիկական լաբորանտ	3	2	2	2	0	0	0	2	0
Թերապևտ ստոմատոլոգ	1	1	1	1	0	0	1	0	0
Դիմածնոտային վիրաբույժ	5	5	5	1	1	3	1	0	0
Բժիշկ վիճակագիր	1	1	1	1	0	0	0	0	1
Այլ մասնագետ	1	1	1	1	0	0	1	0	0
Դեղագործության կազմակերպիչ և կառավարիչ	1	1	1	1	1	0	0	0	0
ՀԻՎԱՆԴԱՆՈՑԱՅԻՆ ՕՂԱԿԻ ՄԻՋԻՆ ԲՈՒԺԱՆՁՆԱԿԱԶՄ									
Պաշտոնի անվանում	Զբաղված պաշտոնների քանակը	Ֆիզիկական անձերի քանակը		որոնցից՝ կանայք (սյուն.2-ից)	Ֆիզիկական անձերի թվաքանակը (սյուն.2-ից) տարիքային խմբեր				
		Ընդամենը (ներառյալ ֆիզ. արձ-ում, զին. ծառ-ում, գործուղ-ում գտնվող և այլ անձանց	Ներկա պահին աշխատող		18_34	35_44	45_54	55_64	65>
Ընդամենը միջին բուժանձնակազմ ըստ մասնագիտությունների և ծառայությունների	88	88	88	84	23	19	24	20	2
Վիրակապարանի բուժքույր	10	10	10	10	1	4	3	2	0
Բուժքույր անեսթեզիոլոգ	9	9	9	9	4	1	3	1	0
Շտապ և անհետաձգելի օգնության բուժքույր	5	5	5	5	3	1	1	0	0
Ֆիզիոթերապևտիկ և վերականգնողական բուժքույր	1	1	1	1	0	0	1	0	0
Այլ կաբինետների բուժքույրեր	55	55	55	52	15	13	13	12	2
Ֆունկցիոնալ ախտորոշման	1	1	1	1	0	0	1	0	0
Բուժքույրական գործի կառավարիչ	1	1	1	1	0	0	1	0	0
Լաբորանտներ	4	4	4	4	0	0	0	4	0
Ռենտգեն լաբորանտներ և ռենտգեն տեխնիկներ	2	2	2	1	0	0	1	1	0
Բուժական մերսուղ	1	1	1	1	0	1	0	0	0

«ԱՍՏՂԻԿ» ԲԺՇԿԱԿԱՆ ԿԵՆՏՐՈՆ ՍՊԸ

ԱՆՁՆԱԳՐԱՅԻՆ ՏՎՅԱԼՆԵՐ

Կադրային հագեցվածություն

- ✓ Բժիշկներ բոլոր մասնագիտություններով 180
- ✓ Միջին բուժաշխատող 319

Մահճակալային ֆոնդ	265 մահճակալ
Ընդունվել են հիվանդներ	13507
Հիվանդանոցային մահացություն	232
Ծնունդներ	1791
Վիժումներ	755
Կեսարյան հատումներ	481
Վիրահատություններ	8796

Գործող բաժանմունքներ

- ✓ Վիրաբուժական 35 մահճակալ
- ✓ Սրտաբանական 40 մահճակալ
- ✓ Գինեկոլոգիական 15 մահճակալ
- ✓ Ծննդաբերական 25 մահճակալ
- ✓ Հղիության պաթոլոգիա 10 մահճակալ
- ✓ Վնասվածքաբանական և օրթոպեդիկ 20 մահճակալ
- ✓ Նյարդաբանական 20 մահճակալ
- ✓ Վերակենդանացման 20 մահճակալ
- ✓ Դիմաձնոտային 20 մահճակալ
- ✓ Ուրոլոգիական 20 մահճակալ
- ✓ Նեյրովիրաբուժական 20 մահճակալ
- ✓ Սրտային վիրաբուժության 20 մահճակալ

Ամբուլատոր ծառայություն

Աղյուսակ.1. ՀԻՎԱՆԴԱՆՈՑԱՅԻՆ ԲՈՒԺՕԳՆՈՒԹՅՈՒՆ ԻՐԱԿԱՆԱՑՆՈՂ ՀԻՄՆԱՐԿՆԵՐԻ ԳՈՐԾՈՒՆԵՈՒԹՅՈՒՆԸ, 2016

Բուժհիմնարկի անվանումը	Մահակալների թիվը	Ընդունվել են հիվանդներ	Մահակալի տարեկան միջին զբաղվածությունը օրերով	Մահացել են հիվանդանոցում	
				Բացարձակ թիվ	Հիվանդանոցային մահացություն (%)
Երևան - ընդամենը	7924	279477	257	4059	1.5
«Աստղիկ» ԲԿ	265	13507	232	232	1.7

Աղյուսակ.1. շարունակություն

Բուժհիմնարկի անվանումը	Ծնունդների թիվը	Վիժումների թիվը	Կեսարյան հատումների թիվը	Վիրահատությունների թիվը
Երևան - ընդամենը	22423	5022	7934	98237
«Աստղիկ» ԲԿ	1791	755	481	8796

Աղյուսակ.2. «ԱՍՏՂԻԿ» ԲԿ ՄԱՐԴԿԱՅԻՆ ՆԵՐՈՒԺ, 2016

ԱԱՊ ՕՂԱԿԻ ԲԺԻՇԿՆԵՐ									
Պաշտոնի անվանում	Զբաղված պաշտոնների քանակը	Ֆիզիկական անձերի քանակը		որոնցից՝ կանայք (սյուն 2-ից)	Ֆիզիկական անձերի թվաքանակը (սյուն.2-ից) տարիքային խմբեր				
		Ընդամենը (ներառյալ ֆիզ. արձ-ում, զին. ծառ-ում, գործուղ-ում գտնվող և այլ անձանց	Ներկա պահին աշխատող		22_34	35_44	45_54	55_64	65>
Բժիշկներ – ընդամենը *	22	22	22	20	2	5	4	6	5
Գործադիր մարմնի ղեկավար և տեղակալներ	1	1	1	1	0	0	0	1	0
Թերապևտներ - ընդամենը	9	9	9	9	0	3	1	2	3
նրանցից տեղամասային	9	9	9	9	0	3	1	2	3
Ներգատաբան	1	1	1	1	0	1	0	0	0
Նյարդաբան	1	1	1	1	1	0	0	0	0
Մաշկաբան- վեներոլոգ	1	1	1	0	0	0	0	0	1
Ուռուցքաբան	1	1	1	1	0	0	0	0	1
Ակնաբույժ	1	1	1	1	0	0	1	0	0
Մանկաբարձ - զինեկոլոգ	4	4	4	4	0	0	2	2	0
ԷԿԳ-մասնագետ	1	1	1	1	0	1	0	0	0
Ինֆեկցիոնիստ	1	1	1	1	0	0	0	1	0
Ուռուլոգ	1	1	1	0	1	0	0	0	0
ԱԱՊ ՕՂԱԿԻ ՄԻՋԻՆ ԲՈՒԺԱՆՁՆԱԿԱԶՄ									
Պաշտոնի անվանում	Զբաղված պաշտոնների քանակը	Ֆիզիկական անձերի քանակը		որոնցից՝ կանայք (սյուն 2-ից)	Ֆիզիկական անձերի թվաքանակը (սյուն.2-ից) տարիքային խմբեր				
		Ընդամենը (ներառյալ ֆիզ. արձ-ում, զին. ծառ-ում, գործուղ-ում գտնվող և այլ անձանց	Ներկա պահին աշխատող		18-34	35_44	45_54	55_64	65>
Ընդամենը միջին բուժանձնակազմ ըստ մասնագիտությունների և ծառայությունների	28	28	28	28	9	10	4	5	0
Ընտանեկան բուժքույր	9	9	9	9	2	1	1	5	0
Այլ կաբինետների բուժքույրեր	10	10	10	10	2	7	1	0	0
Ֆունկցիոնալ ախտորոշման	1	1	1	1	1	0	0	0	0
Բուժքույրական գործի կառավարիչ	2	2	2	2	0	0	2	0	0
Մանկաբարձուհի	5	5	5	5	3	2	0	0	0
Ռենտգեն լաբորանտներ և ռենտգեն տեխնիկներ	1	1	1	1	1	0	0	0	0

Աղյուսակ 3. «ԱՍՏՂԻԿ» ԲԿ ՄԱՐԴԿԱՅԻՆ ՆԵՐՈՒժ, 2016

ՀԻՎԱՆԴԱՆՈՑԱՅԻՆ ՕՂԱԿԻ ԲԺՇԿՆԵՐ									
Պաշտոնի անվանում	Զբաղված պաշտոնների քանակը	Ֆիզիկական անձերի քանակը		որոնցից՝ կանայք (սյուն 2-ից)	Ֆիզիկական անձերի թվաքանակը (սյուն.2-ից) տարիքային խմբեր				
		Ընդամենը (ներառյալ ֆիզ. արձ-ում, զին. ծառ-ում, գործուղ-ում գտնվող և այլ անձանց	Ներկա պահին աշխատող		22_34	35_44	45_54	55_64	65>
Բժիշկներ – ընդամենը *	208	158	158	70	65	42	24	18	9
Գործադիր մարմնի ղեկավար և տեղակալներ	3	3	3	0	1	1	0	0	1
Թերապևտներ - ընդամենը	4	4	4	3	1	3	0	0	0
Երիկամաբան	8	8	8	1	3	2	2	1	0
Ներզատաբան	2	2	2	2	1	1	0	0	0
Նեոնատոլոգ	9	7	7	7	2	1	2	1	1
Նյարդաբան	7	6	6	5	3	1	0	1	1
Սրտաբան	29	25	25	18	18	5	1	1	0
Վիրաբույժ	15	6	6	0	2	1	1	1	1
Վնասվածքաբան և օրթոպեդ	9	8	8	0	0	6	2	0	0
Ուռուցքաբան	1	1	1	1	0	0	1	0	0
Քիթ-կոկորդ-ականջաբան	6	3	3	0	2	0	1	0	0
Մանկաբարձ - զինեկոլոգ	20	16	16	10	4	7	1	2	2
Շտապ օգնության բժիշկ	12	6	6	3	5	1	0	0	0
Անեսթեզիոլոգ	19	8	8	3	2	0	2	4	0
Ռեֆլեքտոթերապևտ	1	1	1	0	0	0	1	0	0
Էնդոսկոպիստ	5	5	5	0	2	0	3	0	0
Ռենտգենոլոգ	5	5	5	0	2	1	1	1	0
Սոնոգրաֆիստ	9	7	7	7	3	2	2	0	0
Ինֆեկցիոնիստ	1	1	1	1	0	0	1	0	0
Պալարախտաբան	2	1	1	0	0	0	0	1	0
Ուռուլոգ	5	2	2	0	1	1	0	0	0
Նյարդավիրաբույժ	5	5	5	0	0	4	0	1	0
Անոթանյարդավիրաբույժ /ներառյալ էնդովասկուլյար նյարդավիրաբույժ/	7	6	6	0	4	1	0	1	0
Անոթային վիրաբույժ	7	6	6	0	4	1	0	1	0
Կլինիկական լաբորանտ	11	10	10	9	1	3	3	2	1
Դիմաձնոտային վիրաբույժ	5	5	5	0	4	0	0	0	1
Բժիշկ վիճակագիր	1	1	1	0	0	0	0	0	1
ՀԻՎԱՆԴԱՆՈՑԱՅԻՆ ՕՂԱԿԻ ՄԻՋԻՆ ԲՈՒԺԱՆՁՆԱԿԱԶՄ									
Պաշտոնի անվանում	Զբաղված պաշտոնների քանակը	Ֆիզիկական անձերի քանակը		որոնցից՝ կանայք (սյուն 2-ից)	Ֆիզիկական անձերի թվաքանակը (սյուն.2-ից) տարիքային խմբեր				
		Ընդամենը (ներառյալ ֆիզ. արձ-ում, զին. ծառ-ում, գործուղ-ում գտնվող և այլ անձանց	Ներկա պահին աշխատող		18_34	35_44	45_54	55_64	65>
Ընդամենը միջին բուժանձնակազմ ըստ մասնագիտությունների և ծառայությունների	317	291	291	272	146	82	39	22	2
Բուժքույր նեոնատոլոգ	12	12	12	12	4	0	6	2	0
Բուժքույր անեսթեզիոլոգ	22	18	18	18	8	7	1	2	0
Շտապ և անհետաձգելի օգնության բուժքույր	13	9	9	6	3	6	0	0	0
Ֆիզիոթերապևտիկ և վերականգնողական բուժքույր	1	1	1	1	0	0	1	0	0
Այլ կաբինետների բուժքույրեր	205	187	187	171	112	51	16	8	0
Բուժքույրական գործի կառավարիչ	25	25	25	25	5	6	10	4	0
Մանկաբարձուհի	24	24	24	24	12	6	3	3	0
Լաբորանտներ	14	14	14	14	2	6	2	3	1
Միջին բուժվիճակագիր	1	1	1	1	0	0	0	0	1
Դեղագործ	1	1	1	0	0	1	0	0	0
Բուժական մերսող	1	1	1	0	0	0	1	0	0

Աղյուսակ.4. «ԱՍՏԴԻԿ» ԲԿ ԱՐՁԱՆԱԳՐՎԱԾ ՀԻՎԱՆԴՈՒԹՅՈՒՆՆԵՐՆ ԸՍՏ ՆՈՁՈՒՄՆԵՐԻ, 2016

Գլուխների և առանձին հիվանդությունների անվանումը	ՀՄԴ-10	Մեծահասակներ		
		Գրանցվել են տվյալ հիվանդությամբ		Դիսպանսերային հսկողության տակ են հաշվետու տարեվերջին
		Ընդամենը	այդ թվում՝ կյանքում առաջին անգամ օրնոցորոշված	
Ընդամենը	A00-T98	11089	7064	3972
այդ թվում՝ վարակիչ և մակաբուծական հիվանդություններ	A00-B99	4666	4658	23
Նորագոյացություններ	C00-D48	502	77	455
Ներզատական համակարգի հիվանդություններ, սնուցման, նյութափոխանակության և իմունիտետի խանգարումներ	E00-E90	1058	80	1001
Հոգեկան խանգարումներ	F00-F99	4	0	1
Նյարդային համակարգի և զգայարանների հիվանդություններ	G00-G99	120	0	119
դրանցից՝ Պարկինսոնի հիվանդություն	G20- G21	11	0	11
էպիլեպսիա, էպիլեպտիկ ստատուս	G40-G41	46	0	46
առանձին նյարդերի, նյարդարմատների, հյուսակների եւ ծայրմասային նյարդային համակ. օրնոցորոշումներ և պոլիներոպաթիաներ	G50-G72	35	0	34
գլխի այլ հիվանդություններ		28	0	28
Աչքի եւ նրա հավելյալ ապարատի հիվանդություններ	H00-H59	274	160	121
դրանցից՝ կատարակտա (ոսպնյակի պոլտորում)	H25-H26	65	51	28
գլաուկոմա	H40	51	0	50
կարճատեսություն	H52.1	94	45	42
գլխի այլ հիվանդություններ		64	64	1
Ականջի եւ պտկածեւ ելունի հիվանդություններ	H60-H95	53	14	39
դրանցից՝ քրոնիկական օտիտ (միջին ականջի քրոնիկական բորբոքում)	H65.2-9, H66.1-4,9 մաս	37	14	23
գլխի այլ հիվանդություններ		16	0	16
Արյան շրջանառության համակարգի հիվանդություններ	I00-I99	1513	35	1376
Շնչառական օրգանների հիվանդություններ	J00-J99	993	865	122
դրանցից՝ թոքաբորբեր	J12-J18	16	16	0
ալերգիկ ռինիտ	J30.1-4	5	0	5
քրոնիկական ռինիտ, նազոֆարինգիտ, ֆարինգիտ եւ սինուսիտ	J31-J32	12	0	12
նշիկների եւ գեղձանմանների ադենոիդների քրոնիկական հիվանդություններ, հարնշիկային թարախակույտ	J35-J36	21	0	21
քրոնիկական եւ չճշտված բրոնխիտ	J40-J42	66	0	60
ասթմա (հեղձուկ), ասթմատիկ ստատուս	J45-J46	23	0	23
բրոնխոէկտատիկ հիվանդություն	J47	0	0	0
ստորին շնչական ուղիների թարախային եւ մեռուկային վիճակներ և թոքամզի (պլեւրային) այլ հիվանդություններ	J85-J94	1	0	1

Գլխի և առանձին հիվանդությունների անվանումը	ՀՄԴ-10	Մեծահասակներ		
		Գրանցվել են տվյալ հիվանդությամբ		Դիսպանսերային հսկողության տակ են հաշվետու տարեվերջին
		Մուտքով	այդ թվում՝ կյանքում առաջին անգամ ախտորոշված	
Գլխի այլ հիվանդություններ		849	849	0
Մարտոդական օրգանների հիվանդություններ	K00-K93	241	0	200
դրանցից՝ ստամոքսի խոց	K25	4	0	0
տասներկուամատնյա աղու խոց	K26	64	0	54
ստամոքսի և տասներկուամատնյա աղու բորբոքում	K29	65	0	52
ոչ ինֆեկցիոն էնտերիտ և կոլիտ	K50-K52	13	0	9
յարդի հիվանդություններ	K70-K76	40	0	34
այդ թվում՝ յարդի ցիռոզ	K70.3, K71.7, K74.3-6	4	0	3
լեղապարկի եւ լեղուղիների հիվանդություններ	K80-K83	50	0	46
ենթաստամոքսային գեղձի հիվանդություններ	K85-K86	4	0	4
Գլխի այլ հիվանդություններ		1	0	1
Մաշկի և ենթամաշկային բջջանքի հիվանդություններ	L00-L99	690	668	19
դրանցից՝ ատոպիկ մաշկաբորբ	L20	0	0	0
հպումային մաշկաբորբ	L23-L25	3	0	3
Գլխի այլ հիվանդություններ		687	668	16
Մկանկամախքային համակարգի և շարակցական հյուսվածքի հիվանդություններ	M00-M99	58	0	55
դրանցից՝ ռեակտիվ հողախտներ	M02	0	0	0
ռևմատոիդ հողաբորբ	M05-M06	32	0	30
արտրոզներ	M15-M19	7	0	7
շարակցական հյուսվածքի տարածուն ախտահարումներ	M30-M35	2	0	2
սպոնդիլոպաթիաներ	M45-M48	0	0	0
օստեոպարոզ	M80-M81	0	0	0
Գլխի այլ հիվանդություններ		17	0	16
Միզասեռական համակարգի հիվանդություններ	N00-N99	170	72	95
դրանցից՝ գլոմերուլյար հիվանդություններ	N00-N07	4	0	3
երիկամի տուբուլոինտերստիցիալ հիվանդություններ	N10-N15	37	0	33
երկամային անբավարարություն	N17-N19	0	0	0
միզաքարային հիվանդություն	N20-N23	6	0	6
երիկամի և միզածորանի այլ հիվանդություններ	N25-N28	0	0	0
շագանակագեղձի հիվանդություններ	N40-N42	0	0	0
կրծքագեղձի բարորակ դիսպլազիա	N60	0	0	0
փողաբորբ և ձվարանաբորբ	N70	23	14	6
էնդոմետրիոզ	N80	0	0	0
արգանդի պարանոցի էրոզիա եւ էկտրոպիոն	N86	33	20	5
դաշտանի խանգարումներ	N91-N94 մաս	18	15	6
դաշտանադադարի և շուրջդաշտանադադարային շրջանի այլ խանգարումներ	N95	0	0	0
կանանց ամլություն	N97	20	11	7
Գլխի այլ հիվանդություններ		29	12	29

Գլուխների և առանձին հիվանդությունների անվանումը	ՀՄԴ-10	Մեծահասակներ		
		Գրանցվել են տվյալ հիվանդությամբ		Դիսպանսերային հսկողության տակ են հաշվետու տարեվերջին
		Միջրումներ	այդ թվում՝ կյանքում առաջին անգամ ախտորոշված	
Հղիություն, ծննդաբերություն և հետծննդյան շրջան	O00-O75, O81-O99	576	265	345
Բնածին զարգացման արատներ, դեֆորմացիաներ և քրոմոսոմային շեղումներ	Q00-Q99	1	0	1
դրանցից՝ արյան շրջանառության համակարգի բնածին արատներ	Q20-Q28	0	0	0
գլխի այլ հիվանդություններ		1	0	1
Ախտանիշեր, նշաններ և կլինիկական ու լաբորատոր հետազոտություններով հայտնաբերված ախտաբանական շեղումներ՝ այլ դասերում չդասակարգված	R00-R99	0	0	0
Վնասվածքներ, թունավորումներ եւ արտաքին պատճառների ներգործության որոշ այլ հետեւանքներ	S00-T98	170	170	0
դրանցից՝ կոտրվածքներ	S02,12,22,32,42,52,62,72,82,92,T02,08,10,12,14.2	29	29	0
ջերմային և քիմիական այրվածքներ	T20-T32	0	0	0
գլխի այլ հիվանդություններ		141	141	0

Աղյուսակ 5. «ԱՍՏԴԻԿ» ԲԿ-ՈՒՄ ԱՐՅԱՆ ՇՐՋԱՆԱՌՈՒԹՅԱՆ ՀԱՄԱԿԱՐԳԻ ՀԻՎԱՆԴՈՒԹՅՈՒՆՆԵՐՈՎ ԳՐԱՆՑՎԱԾ ԸՆԴՀԱՆՈՒՐ ՀԻՎԱՆԴՆԵՐԻ ԹԻՎԸ, 2016

Հիվանդություն	ՀՄԴ 10	Մեծահասակներ	0-14 տարեկան	15-17 տարեկան
Արյան շրջանառության համակարգի հիվանդություններ՝ -- ընդամենը	I00-I99	1513	0	0
Սրտի քրոնիկ ռևմատիկ հիվանդություններ	I05-I09	27	0	0
Գերճնշումային հիվանդություններ	I10-I13	834	0	0
Սրտի իշեմիկ հիվանդություն	I20-I25	500	0	0
այդ թվում՝ կրծքահեղձուկ	I20	32	0	0
սրտամկանի սուր ինֆարկտ	I21	24	0	0
սրտամկանի կրկնակի ինֆարկտ	I22	0	0	0
Ուղեղանոթային հիվանդություններ	I60-I69	129	0	0
այդ թվում՝ ուղեղի արյունազեղում	I60-I62	18	0	0
ուղեղի ինֆարկտ	I63	111	0	0
ինսուլտ՝ չճշտված, որպես արյունազեղում/ ինֆարկտ	I64	0	0	0
ուղեղի ինֆարկտ չառաջացնող նախա / և ուղեղային զարկերակների խցանում և նեղացում	I65-I66	0	0	0

Աղյուսակ.6. «ԱՍՏԴԻԿ» ԲԿ - ՈՒՄ ԿՅԱՔՈՒՄ ԱՌԱՋԻՆ ԱՆԳԱՄ ԱՆՏՈՐՈՇՎԱԾ ԱՐՅԱՆ ՇՐՋԱՆԱՌՈՒԹՅԱՆ ՀԱՄԱԿԱՐԳԻ ՀԻՎԱՆԴՈՒԹՅՈՒՆՆԵՐՈՎ ՀԻՎԱՆԴՆԵՐԻ ԹԻՎԸ, 2016

Հիվանդություն	ՀՄԴ 10	Սեռ	0-14	15-17	Մեծահասակներ						
					Ընդամենը	18-24	25-39	40-49	50-59	60-65	65 և >
Ընդամենը			0	0	35						
Սրտի քրոնիկ ռևմատիկ հիվանդություններ	I05-I09	ա	0	0	0	0	0	0	0	0	0
		ի	0	0	0	0	0	0	0	0	0
այդ թվում՝ փականների ռևմատիկ հիվանդություններ	I05-I08	ա	0	0	0	0	0	0	0	0	0
		ի	0	0	0	0	0	0	0	0	0
Գերճնշումային հիվանդություններ	I10-I13	ա	0	0	4	0	1	0	2	0	1
		ի	0	0	7	0	0	1	2	4	0
Սրտի իշեմիկ հիվանդություն	I20-I25	ա	0	0	19	0	0	1	6	10	2
		ի	0	0	5	0	0	0	0	3	2
այդ թվում՝ կրծքահեղձուկ (ստենոկարդիա)	I20	ա	0	0	0	0	0	0	0	0	0
		ի	0	0	0	0	0	0	0	0	0
սրտամկանի սուր ինֆարկտ	I21	ա	0	0	19	0	0	1	6	10	2
		ի	0	0	5	0	0	0	0	3	2
սրտամկանի կրկնակի ինֆարկտ	I22	ա	0	0	0	0	0	0	0	0	0
		ի	0	0	0	0	0	0	0	0	0
Ուղեղանոթային հիվանդություններ	I60-I69	ա	0	0	0	0	0	0	0	0	0
		ի	0	0	0	0	0	0	0	0	0
այդ թվում՝ ուղեղի արյունազեղում	I60-I62	ա	0	0	0	0	0	0	0	0	0
		ի	0	0	0	0	0	0	0	0	0
ուղեղի ինֆարկտ	I63	ա	0	0	0	0	0	0	0	0	0
		ի	0	0	0	0	0	0	0	0	0
ինսուլտ՝ չճշտված, որպես արյունազեղում կամ ինֆարկտ	I64	ա	0	0	0	0	0	0	0	0	0
		ի	0	0	0	0	0	0	0	0	0
ուղեղի ինֆարկտ չառաջացնող՝ նախաուղեղային և ուղեղային զարկերակների խցանում և նեղացում	I65-I66	ա	0	0	0	0	0	0	0	0	0
		ի	0	0	0	0	0	0	0	0	0

Աղյուսակ.7. «ԱՍՏԴԻԿ» ԲԿ-ՈՒՄ ՆԵՐՉԱՏԱԿԱՆ ՀԱՄԱԿԱՐԳԻ ՀԻՎԱՆԴՈՒԹՅՈՒՆՆԵՐՈՎ ԳՐԱՆՑՎԱԾ ԸՆԴՀԱՆՈՒՐ ՀԻՎԱՆԴՆԵՐԻ ԹԻՎԸ, 2016

Հիվանդություններ	ՀՄԴ 10	Մեծահասակներ		0-14 տարեկան երեխաներ		15-17 տարեկան երեխաներ			
		Գրանցվել են հիվանդներ ընդամենը	Դիսպանսերային հսկողություն տարեվերջին	Գրանցվել են հիվանդներ ընդամենը	Դիսպանսերային հսկողություն տարեվերջին	Գրանցվել են հիվանդներ ընդամենը	այդ թվում՝ պատանիներ	Դիսպանսերային հսկողություն տարեվերջին	այդ թվում՝ պատանիներ
Ընդամենը*		989	938	0	0	0	0	0	0
Թիրեոտոքսիկոզ (հիպերթիրեոզիզմ)	E05	14	14	0	0	0	0	0	0
Աուտոիմուն թիրեոզիտ	E06.3	3	3	0	0	0	0	0	0
Շաքարային դիաբետ տիպ 1	E10	217	202	0	0	0	0	0	0
Շաքարային դիաբետ տիպ 2	E11	696	661	0	0	0	0	0	0
Ամիլոիդոզ (պարբերական հիվանդություն)	E85.0	53	52	0	0	0	0	0	0

* առանց յոդի անբավարարությամբ պայմանավորված վահանաձև գեղձի հիվանդությունների

Աղյուսակ 8. «ԱՍՏԴԻԿ» ԲԿ-ՈՒՄ ԿՅԱՆՔՈՒՄ ԱՌԱՋԻՆ ԱՆԳԱՄ ԱԽՏՈՐՈՇՎԱԾ ՆԵՐՉԱՏԱԿԱՆ ՀԱՄԱԿԱՐԳԻ ՀԻՎԱՆԴՈՒԹՅՈՒՆՆԵՐՈՎ ՀԻՎԱՆԴՆԵՐԻ ԹԻՎԸ, 2016

Հիվանդություններ	ՀՄԴ 10	սեռ	0-14	15-17	Մեծահասակներ						
					Ընդամենը	18-24	25-39	40-49	50-59	60-65	65 և >
Ընդամենը*			0	0	77						
Թիրեոտոքսիկոզ (հիպերթիրեոզիզմ)	E05	ա	0	0	0	0	0	0	0	0	0
		ի	0	0	0	0	0	0	0	0	0
Աուտոիմուն թիրեոզիտ	E06.3	ա	0	0	0	0	0	0	0	0	0
		ի	0	0	1	0	1	0	0	0	0
Շաքարային դիաբետ տիպ 1	E10	ա	0	0	1	0	1	0	0	0	0
		ի	0	0	1	0	1	0	0	0	0
Շաքարային դիաբետ տիպ 2	E11	ա	0	0	28	0	0	5	8	8	7
		ի	0	0	46	0	1	2	23	10	10
Ամիլոիդոզ (պարբերական հիվանդություն)	E85.0	ա	0	0	0	0	0	0	0	0	0
		ի	0	0	0	0	0	0	0	0	0

* առանց յոդի անբավարարությամբ պայմանավորված վահանաձև գեղձի հիվանդությունների

«ԷՐԵՐՈՒՆԻ» ԲԺՇԿԱԿԱՆ ԿԵՆՏՐՈՆ ՓԲԸ

ԱՆՁՆԱԳՐԱՅԻՆ ՏՎՅԱԼՆԵՐ

Կադրային հագեցվածություն

✓ Բժիշկներ բոլոր մասնագիտություններով	340
✓ Միջին բուժաշխատող	572
Մահճակալային ֆոնդ	534 մահճակալ
Ընդունվել են հիվանդներ	26597
Հիվանդանոցային մահացություն	1036
Ծնունդներ	4579
Վիժումներ	619
Կեսարյան հատումներ	1671
Վիրահատություններ	12214

Գործող բաժանմունքներ

✓ Վիրաբուժական	90 մահճակալ
✓ Ուրոլոգիական	30 մահճակալ
✓ Գինեկոլոգիական	29 մահճակալ
✓ Մանկաբարձական	55 մահճակալ
✓ Հղիության պաթոլոգիա	20 մահճակալ
✓ Սրտաբանական	100 մահճակալ
✓ Ռեմատոլոգիական	30 մահճակալ
✓ Քիթ-կոկորդ-ականջաբանական	30 մահճակալ
✓ Նյարդաբանական	40 մահճակալ
✓ Աղեստամոքսաբանական	45 մահճակալ
✓ Նեյրովիրաբուժության	20 մահճակալ
✓ Օրթոպեդիկ	30 մահճակալ
✓ Սրտային վիրաբուժության	6 մահճակալ
✓ այդ թվում՝ սրտային վերակենդանացում	(4)մահճակալ
✓ Ինտենսիվ թերապիա	(24) մահճակալ
✓ Առիթմոլոգիական	7 մահճակալ
✓ Ուռուցքաբանական	2 մահճակալ

Աղյուսակ.1. ՀԻՎԱՆԴԱՆՈՑԱՅԻՆ ԲՈՒԺՕԳՆՈՒԹՅՈՒՆ ԻՐԱԿԱՆԱՑՆՈՂ ՀԻՄՆԱՐԿՆԵՐԻ ԳՈՐԾՈՒՆԵՈՒԹՅՈՒՆԸ, 2016

Բուժփմնարկի անվանումը	Մահճակալների թիվը	Ընդունվել են հիվանդներ	Մահճակալի տարեկան միջին զբաղվածությունը օրերով	Մահացել են հիվանդանոցում	
				Բացարձակ թիվ	Հիվանդանոցային մահացություն (%)
Երևան - ընդամենը	7924	279477	257	4059	1.5
«Էրեբունի» ԲԿ	534	26597	345	1036	4.0

Աղյուսակ.1. շարունակություն

Բուժփմնարկի անվանումը	Ծնունդների թիվը	Վիժումների թիվը	Կեսարյան հատումների թիվը	Վիրահատությունների թիվը
Երևան - ընդամենը	22423	5022	7934	98237
«Էրեբունի» ԲԿ	4579	619	1671	12214

Աղյուսակ.2. «ԷՐԵԲՈՒՆԻ» ԲԿ-Ի ՄԱՐԴԿԱՅԻՆ ՆԵՐՈՒԺ, 2016

ԱԱՊ ՕՂԱԿԻ ԲԺԻՇԿՆԵՐ									
Պաշտոնի անվանում	Զբաղված պաշտոնների քանակը	Ֆիզիկական անձերի քանակը		որոնցից՝ կանայք (սյուն 2-ից)	Ֆիզիկական անձերի թվաքանակը (սյուն.2-ից) տարիքային խմբեր				
		Ընդամենը (ներառյալ ֆիզ. արձ-ում, զին. ծառ-ում, գործուղ-ում գտնվող և այլ անձանց	Ներկա պահին աշխատող		22_34	35_44	45_54	55_64	65>
Բժիշկներ - ընդամենը *	32,5	32	32	31	4	13	5	7	3
Գործադիր մարմնի ղեկավար և տեղակալներ	2	2	2	2	0	0	1	1	0
Ընտանեկան բժիշկներ	10	10	10	10	0	6	2	2	0
Թերապևտներ - ընդամենը	1	1	1	1	0	1	0	0	0
նրանցից տեղամասային	1	1	1	1	0	1	0	0	0
Ներզատաբան	1	1	1	1	0	1	0	0	0
Նյարդաբան	1	1	1	1	0	0	0	0	1
Սրտաբան	1	1	1	1	0	0	0	0	1
Մաշկաբան - վեներոլոգ	1	1	1	0	0	0	0	0	1
Ակնաբույժ	2	2	2	2	0	0	0	2	0
Քիթ - կոկորդ - ականջաբան	1	1	1	1	1	0	0	0	0
Մանկաբարձ - գինեկոլոգ	12	12	12	12	3	5	2	2	0
Ինֆեկցիոնիստ	0,5	0	0	0	0	0	0	0	0
ԱԱՊ ՕՂԱԿԻ ՄԻՋԻՆ ԲՈՒԺԱՆՁՆԱԿԱԶՄ									
Պաշտոնի անվանում	Զբաղված պաշտոնների քանակը	Ֆիզիկական անձերի քանակը		որոնցից՝ կանայք (սյուն 2-ից)	Ֆիզիկական անձերի թվաքանակը (սյուն.2-ից) տարիքային խմբեր				
		Ընդամենը (ներառյալ ֆիզ. արձ-ում, զին. ծառ-ում, գործուղ-ում գտնվող և այլ անձանց	Ներկա պահին աշխատող		18_34	35_44	45_54	55_64	65>
Ընդամենը միջին բուժանձնակազմ ըստ մասնագիտությունների և ծառայությունների	33,5	33	33	33	2	10	17	4	0
Ընտանեկան բուժքույր	14	14	14	14	0	2	10	2	0
Այլ կաբինետների բուժքույրեր	5	5	5	5	0	1	4	0	0
Բուժքույրական գործի կառավարիչ	1	1	1	1	0	0	1	0	0
Մանկաբարձուհի	7	7	7	7	1	6	0	0	0
Ռենտգեն լաբորանտներ և ռենտգեն տեխնիկներ	1	1	1	1	0	0	0	1	0
Միջին բուժվիճակագիր	0,5	0	0	0	0	0	0	0	0
Այլ միջին անձնակազմ	5	5	5	5	1	1	2	1	0

Աղյուսակ 3 «ԷՐԵՐՈՒՆԻ» ԲԿ-Ի ՄԱՐԴԿԱՅԻՆ ՆԵՐՈՒԺ, 2016

ՀԻՎԱՆԴԱՆՈՑԱՅԻՆ ՕՂԱԿԻ ԲԺԻՇԿՆԵՐ									
Պաշտոնի անվանում	Զբաղված պաշտոնների քանակը	Ֆիզիկական անձերի քանակը		որոնցից՝ կանայք (սյուն 2-ից)	Ֆիզիկական անձերի թվաքանակը (սյուն.2-ից) տարիքային խմբեր				
		Ընդամենը (ներառյալ ֆիզ. արձ-ում, զին. ծառ-ում, գործուղ-ում գտնվող և այլ անձանց	Ներկա պահին աշխատող		22_34	35_44	45_54	55_64	65>
Բժիշկներ – ընդամենը *	321,5	308	301	183	73	102	66	46	21
Գործադիր մարմնի ղեկավար և տեղակալներ	10	10	10	1	2	2	3	2	1
Թերապևտներ - ընդամենը	3	3	3	3	2	1	0	0	0
Ալերգոլոգ և իմունոլոգ	1	1	1	1	0	1	0	0	0
Հոմեոպաթ	2	2	2	2	0	0	1	1	0
Սեռախտաբան	1	1	1	0	0	0	0	1	0
Երիկամաբան	3	3	3	3	0	0	0	3	0
Ներզատաբան	4	3	3	1	0	0	2	0	1
Աղետամոքսաբան	8	8	8	7	1	1	1	1	4
Ռևմատոլոգ	5	5	5	5	1	1	0	3	0
Նեոնատոլոգ	9	9	9	8	0	2	4	3	0
Նյարդաբան	17	17	15	16	3	8	3	1	2
Սրտաբան	31	31	31	25	7	8	7	5	4
Ինտերվենցիոն սրտաբան	14	14	14	8	8	5	1	0	0
Սրտաբան ռեանիմատոլոգ	4	3	3	0	0	1	2	0	0
Մաշկաբան- վեներոլոգ	1	1	1	0	0	0	0	1	0
Որովայնային վիրաբույժ	15	14	14	0	0	7	5	1	1
Կրծքային վիրաբույժ	6	6	6	0	0	4	1	0	1
Էնդոկրին վիրաբույժ	2	2	2	0	0	1	1	0	0
Պրոկտոլոգ	1	1	1	0	0	1	0	0	0
Վնասվածքաբան և օրթոպեդ	9	8	8	0	0	6	1	1	0
Ուռուցքաբան	2	2	2	2	0	1	1	0	0
Ակնաբույժ	1	1	1	1	1	0	0	0	0
Քիթ-կոկորդ-ականջաբան	12	12	12	5	5	2	1	3	1
Սուրբոլոգ	3	3	3	3	0	2	1	0	0
Մանկաբարձ -գինեկոլոգ	34	30	26	23	10	15	3	2	0
Շտապ օգնության բժիշկ	8	8	8	3	8	0	0	0	0
Անեսթեզիոլոգ	23	23	23	7	5	9	8	1	0
ԷԿԳ-մասնագետ	3	3	3	3	0	0	0	2	1
Ֆիզիոթերապևտ	0,5	0	0	0	0	0	0	0	0
Մանուալ թերապևտ	1	1	1	0	0	0	0	1	0
Էնդոսկոպիստ	1	1	1	0	0	0	0	0	1
Ռենտգենոլոգ	6	6	6	4	1	1	1	3	0
Սոնոգրաֆիստ	13	13	13	12	3	3	4	3	0
Կոմպյուտերային տոմոգրաֆիկ և միջուկամագնիսային-ռեզոնանսային ախտորոշման մասնագետ	7	7	6	5	4	1	1	0	1
Արյունաբան, տրանսֆուզիոլոգ	1	1	1	1	0	0	0	0	1
Ինֆեկցիոնիստ	1	0	0	0	0	0	0	0	0
Ուռուցքաբան	7	6	6	0	1	2	1	2	0
Նյարդավիրաբույժ	5	3	3	0	1	0	0	2	0
Անոթանյարդավիրաբույժ /ներառյալ էնդովասկուլյար նյարդավիրաբույժ/	1	1	1	0	0	0	0	1	0
Պլաստիկ և վերակառուցողական վիրաբույժ	7	7	7	2	2	3	2	0	0
Սրտային վիրաբույժ	5	5	5	1	1	3	1	0	0
Ախտաբան և կլինիկական մորֆոլոգ	3	3	3	3	0	0	1	0	2
Կլինիկական կենսաքիմիկ	1	1	1	1	0	0	0	1	0
Լաբորանտ արյունաբան	8	8	8	8	1	3	3	1	0
Կլինիկական բջջաբան	2	2	2	2	0	1	1	0	0
Լաբորանտ իմունոլոգ (շճաբանություն)	2	2	2	2	1	1	0	0	0
Կլինիկական լաբորանտ	13	13	13	13	4	5	4	0	0
Դիմաձևոտային վիրաբույժ	3	3	3	1	1	1	1	0	0
Հիվանդանոցային համաճարակաբան	1	1	1	1	0	0	0	1	0
Բժիշկ վիճակագիր	1	0	0	0	0	0	0	0	0

Աղյուսակ 3 շարունակություն

ՀԻՎԱՆԴԱՆՈՑԱՅԻՆ ՕՂԱԿԻ ՄԻՋԻՆ ԲՈՒԺԱՆՁՆԱԿԱԶՄ									
Պաշտոնի անվանում	Զբաղված պաշտոնների քանակը	Ֆիզիկական անձերի քանակը		որոնցից՝ կանայք (սյուն 2-ից)	Ֆիզիկական անձերի թվաքանակը (սյուն.2-ից) տարիքային խմբեր				
		Ընդամենը (ներառյալ ֆիզ. արձ-ում, զին. ծառ-ում, գործուղ-ում գտնվող և այլ անձանց	Ներկա պահին աշխատող		18-34	35_44	45_54	55_64	65>
Ընդամենը միջին բուժանձնակազմ ըստ մասնագիտությունների և ծառայությունների	482	539	478	535	285	163	63	18	10
Բուժքույր նեոնատոլոգ	12	13	12	13	3	6	3	1	0
Վիրակապարանի բուժքույր	8	8	8	8	6	2	0	0	0
Բուժքույր անեսթեզիոլոգ	32	36	30	36	18	8	7	2	1
Շտապ և անհետաձգելի օգնության բուժքույր	21	20	20	16	13	3	4	0	0
Ֆիզիոթերապևտիկ և վերականգնողական բուժքույր	1	1	1	1	0	0	0	1	0
Այլ կաբինետների բուժքույրեր	311	361	311	361	214	116	23	8	0
Ֆունկցիոնալ ախտորոշման	6	6	6	6	2	1	3	0	0
Մանկաբարձուհի	47	50	47	50	22	18	8	2	0
Լաբորանտներ	27	27	26	27	6	6	10	0	5
Ռենտգեն լաբորանտներ և ռենտգեն տեխնիկներ	8	8	8	8	1	2	2	1	2
Հրահանգիչ - ախտահանողներ և ախտահանողներ	1	1	1	1	0	0	0	0	1
Միջին բուժվիճակագիր	3	3	3	3	0	0	2	1	0
Այլ միջին անձնակազմ	5	5	5	5	0	1	1	2	1
Դեղագործ	4	4	4	4	3	0	1	0	0

Աղյուսակ.4. «ԷՐԵՐՈՒՆԻ» ԲԿ-ՈՒՄ ԱՐՁԱՆԱԳՐՎԱԾ ՀԻՎԱՆԴՈՒԹՅՈՒՆՆԵՐՆ ԸՍՏ ՆՈՁՈԼՈԳԻԱՆԵՐԻ, 2016

Գլուխների և առանձին հիվանդությունների անվանումը	ՀՄԴ 10	Մեծահասակներ		
		Գրանցվել են տվյալ հիվանդությամբ		Դիսպանսերային հսկողության տակ են հաշվետու տարեվերջին
		Ընդամենը	այդ թվում՝ կյանքում առաջին անգամ ախտորոշված	
Ընդամենը	A00-T98	36509	14391	24453
այդ թվում՝ Վարակիչ և մակաբուծական հիվանդություններ	A00-B99	1605	1492	351
Նորագոյացություններ	C00-D48	857	299	566
Արյան և արունաստեղծ օրգանների հիվանդություններ, առանձին խանգարումներ՝ իմունային մեխանիզմի ներգրավմամբ	D50-D89	244	153	202
դրանցից՝ սակավարյունություններ (անեմիաներ)	D50-D64	177	136	152
արյան մակարդեղիության խանգարումներ	D65-D68	33	14	23
առանձին խանգարումներ իմուն մեխանիզմների ներգրավմամբ	D80-D89	24	2	19
զլխի այլ հիվանդություններ		10	1	8
Ներզատական համակարգի հիվանդություններ, սնուցման, նյութափոխանակության և իմունիտետի խանգարումներ	E00-E90	2029	441	1828
Նյարդային համակարգի և զգայարանների հիվանդ-ներ	G00-G99	1166	548	750
դրանցից՝ Պարկինսոնի հիվանդություն	G20- G21	20	6	19
էպիլեպսիա , էպիլեպտիկ ստատուս	G40-G41	106	4	100
առանձին նյարդերի, նյարդարմատների, հյուսակների եւ ծայրմասային նյարդային համակ. ախահարումներ և պոլիներոպաթիաներ	G50-G72	670	466	318
զլխի այլ հիվանդություններ		370	72	313
Աչքի եւ նրա հավելյալ ապարատի հիվանդություններ	H00-H59	7416	3232	4474
դրանցից՝ կատարակտա (ոսպնյակի պղտորում)	H25-H26	2994	775	2316
զլաուկոմա	H40	469	71	434
կարճատեսություն	H52.1	988	225	803
զլխի այլ հիվանդություններ		2965	2161	921
Ականջի եւ պտկածեւ ելունի հիվանդություններ	H60-H95	496	98	432
դրանցից՝ քրոնիկական օտիտ (միջին ականջի քրոնիկական բորբոքում)	H65.2-9, H66.1-4,9 մաս	169	87	126
զլխի այլ հիվանդություններ		327	11	306
Արյան շրջանառության համակարգի հիվանդություններ	I00-I99	8357	1368	7216
Շնչառական օրգանների հիվանդություններ	J00-J99	3826	1121	3047

Գլուխների և առանձին հիվանդությունների անվանումը	ՀՄԴ 10	Մեծահասակներ		
		Գրանցվել են տվյալ հիվանդությամբ		Դիսպանսերային հսկողության տակ են հաշվետու տարեվերջին
		Ընդամենը	այդ թվում՝ կյանքում առաջին անգամ օրհորոշված	
դրանցից՝ թոքաբորբեր	J12-J18	336	336	46
ալերգիկ ռինիտ	J30.1-4	207	135	109
քրոնիկական ռինիտ, նագոֆարինգիտ, ֆարինգիտ եւ սինուսիտ	J31-J32	1427	196	1312
նշիկների եւ գեղձանմանների ադենոիդների քրոնիկական հիվանդություններ, հարնշիկային թարախակույտ	J35-J36	236	64	215
քրոնիկական եւ չճշտված բրոնխիտ	J40-J42	1067	242	891
էմֆիզեմա	J43	263	52	244
թոքերի այլ քրոնիկական խցանող հիվանդություններ ասթմա (հեղձուկ), ասթմատիկ ստատուս	J44 J45-J46	23 170	7 20	19 162
բրոնխոէկտատիկ հիվանդություն	J47	12	7	12
ստորին շնչական ուղիների թարախային եւ մեռուկային վիճակներ և թոքամզի (պլեւրային) այլ հիվանդություններ	J85-J94	24	1	24
զլխի այլ հիվանդություններ		61	61	13
Մարսողական օրգանների հիվանդություններ	K00-K93	2705	633	2154
դրանցից՝ ստամոքսի խոց	K25	152	18	126
տասներկուամատնյա աղու խոց	K26	131	13	113
ստամոքսի և տասներկուամատնյա աղու բորբոքում	K29	536	218	361
ոչ ինֆեկցիոն էնտերիտ և կոլիտ	K50-K52	566	140	432
լյարդի հիվանդություններ	K70-K76	547	82	473
այդ թվում՝ լյարդի ցիռոզ	K70.3, K71.7, K74.3-6	85	9	78
լեղապարկի եւ լեղուղիների հիվանդություններ	K80-K83	555	119	461
ենթաստամոքսային գեղձի հիվանդություններ	K85-K86	159	42	132
զլխի այլ հիվանդություններ		59	1	56
Մաշկի և ենթամաշկային բջջանքի հիվանդություններ	L00-L99	461	283	184
դրանցից՝ ատոպիկ մաշկաբորբ	L20	5	3	4
հպումային մաշկաբորբ	L23-L25	143	81	67
զլխի այլ հիվանդություններ		313	199	113
Մկանակամախքային համակարգի և շարակցական հյուսվածքի հիվանդություններ	M00-M99	1371	505	1019
դրանցից՝ ռեակտիվ հողախտներ	M02	65	23	47
ռևմատոիդ հողաբորբ	M05-M06	70	19	54
արտրոզներ	M15-M19	615	270	416
շարակցական հյուսվածքի տարածուն ախտահարումներ	M30-M35	30	6	21
սպոնդիլոպաթիաներ	M45-M48	107	66	72
օստեոպարոզ	M80-M81	195	103	127
զլխի այլ հիվանդություններ		289	18	282
Միզասեռական համակարգի հիվանդություններ	N00-N99	4434	2893	1886
դրանցից՝ գլոմերուլյար հիվանդություններ	N00-N07	250	199	189
երիկամի տուբուլոնեֆրոտիցիալ հիվանդություններ	N10-N15	119	52	86
երիկամային անբավարարություն	N17-N19	30	13	24
միզաքարային հիվանդություն	N20-N23	218	94	142
երիկամի եւ միզածորանի այլ հիվանդություններ	N25-N28	38	22	25
շագանակագեղձի հիվանդություններ	N40-N42	689	201	316
արական ամլություն	N46	58	35	0

Գլուխների և առանձին հիվանդությունների անվանումը	ՀՄԴ 10	Մեծահասակներ		
		Գրանցվել են տվյալ հիվանդությամբ		Դիսպանսերային հսկողության տակ են հաշվետու տարեվերջին
		Ընդամենը	այդ թվում՝ կյանքում առաջին անգամ ախտորոշված	
կրծքագեղձի բարորակ դիսպլազիա	N60	128	108	79
փողաբորբ և ծվարանաբորբ	N70	148	128	48
էնդոմետրիոզ	N80	6	6	6
արգանդի պարանոցի էրոզիա եւ էկտրոպիոն	N86	198	170	142
դաշտանի խանգարումներ	N91-N94 մաս	192	172	117
դաշտանադադարի եւ շուրջդաշտանադադարային շրջանի խանգարումներ	N95	155	135	107
կանանց ամլություն	N97	56	46	23
զլխի այլ հիվանդություններ		2149	1512	582
Հղիություն, ծննդաբերություն և հետծննդյան շրջան	O00-O75, O81-O99	1408	1201	210
Բնածին զարգացման արատներ, դեֆորմացիաներ և քրոմոսոմային շեղումներ	Q00-Q99	134	124	134
դրանցից՝ արյան շրջանառության համակարգի բնածին արատներ	Q20-Q28	119	114	119
զլխի այլ հիվանդություններ		15	10	15

Աղյուսակ 5. «ԷՐԵՐՈՒՆԻ» ԲԿ-ՈՒՄ ԱՐՅԱՆ ՇՐՋԱՆԱՌՈՒԹՅԱՆ ՀԱՄԱԿԱՐԳԻ ՀԻՎԱՆԴՈՒԹՅՈՒՆՆԵՐՈՎ ԳՐԱՆՑՎԱԾ ԸՆԴՀԱՆՈՒՐ ՀԻՎԱՆԴՆԵՐԻ ԹԻՎԸ, 2016

Հիվանդություն	ՀՄԴ 10	Մեծահասակներ	0-14 տարեկան	15-17 տարեկան
Արյան շրջանառության համակարգի հիվանդություններ՝ ընդամենը	100-199	8357	0	0
Սուր ռևմատիկ տենդ	100-102	30	0	0
Սրտի քրոնիկ ռևմատիկ հիվանդություններ	105-109	97	0	0
այդ թվում՝ փականների ռևմատիկ հիվանդություններ	105-108	88	0	0
Գերճնշումային հիվանդություններ	110-113	4512	0	0
Սրտի իշեմիկ հիվանդություն	120-125	2305	0	0
այդ թվում՝ կրծքահեղձուկ	120	1873	0	0
Սրտամկանի սուր ինֆարկտ	121	21	0	0
Սրտամկանի կրկնակի ինֆարկտ	122	11	0	0
Ուղեղանոթային հիվանդություններ	160-169	658	0	0
այդ թվում՝ ուղեղի արյունազեղում	160-162	121	0	0
ուղեղի ինֆարկտ	163	167	0	0
ինսուլտ՝ չճշտված, որպես արյունազեղում/ ինֆարկտ	164	172	0	0
ուղեղի ինֆարկտ չառաջացնող նախա / և ուղեղային զարկերակների խցանում և նեղացում	165-166	168	0	0

Աղյուսակ.6. «ԷՐԵՐՈՒՆԻ» ԲԿ-ՈՒՄ ԿՅԱՆՔՈՒՄ ԱՌԱՋԻՆ ԱՆԳԱՄ ԱԽՏՈՐՈՇՎԱԾ ԱՐՅԱՆ ՇՐՋԱՆԱՌՈՒԹՅԱՆ ՀԱՄԱԿԱՐԳԻ ՀԻՎԱՆԴՈՒԹՅՈՒՆՆԵՐՈՎ ՀԻՎԱՆԴՆԵՐԻ ԹԻՎԸ, 2016

Հիվանդություն	ՀՄԴ 10	Սեռ	0-14	15-17	Մեծահասակներ							
					Ընդամենը	18-24	25-39	40-49	50-59	60-65	65 և >	
Ընդամենը			0	0	1368							
Սրտի քրոնիկ ռևմատիկ հիվանդություններ	I05-I09	ա	0	0	17	5	12	0	0	0	0	
		ի	0	0	13	6	7	0	0	0	0	
այդ թվում՝ փականների ռևմատիկ հիվանդություններ	I05-I08	ա	0	0	16	4	12	0	0	0	0	
		ի	0	0	11	5	6	0	0	0	0	
Գերճնշումային հիվանդություններ	I10-I13	ա	0	0	480	32	46	103	112	88	99	
		ի	0	0	505	42	61	123	109	78	92	
Սրտի իշեմիկ հիվանդություն	I20-I25	ա	0	0	161	0	0	40	39	36	46	
		ի	0	0	113	0	0	21	17	30	45	
այդ թվում՝ կրծքահեղձուկ (ստենոկարդիա)	I20	ա	0	0	141	0	0	38	32	31	40	
		ի	0	0	101	0	0	21	17	23	40	
սրտամկանի սուր ինֆարկտ	I21	ա	0	0	13	0	0	0	7	2	4	
		ի	0	0	8	0	0	0	0	5	3	
սրտամկանի կրկնակի ինֆարկտ	I22	ա	0	0	7	0	0	2	0	3	2	
		ի	0	0	4	0	0	0	0	2	2	
Ուղեղանոթային հիվանդություններ	I60-I69	ա	0	0	27	0	3	6	6	5	7	
		ի	0	0	23	0	4	3	7	4	5	
այդ թվում՝ ուղեղի արյունազեղում	I60-I62	ա	0	0	4	0	0	1	1	0	2	
		ի	0	0	3	0	0	0	2	0	1	
ուղեղի ինֆարկտ	I63	ա	0	0	8	0	3	2	2	0	1	
		ի	0	0	7	0	2	1	2	2	0	
ինսուլտ՝ չճշտված, որպես արյունազեղում կամ ինֆարկտ	I64	ա	0	0	6	0	0	1	0	3	2	
		ի	0	0	5	0	2	0	1	1	1	
ուղեղի ինֆարկտ չառաջացնող՝ նախաուղեղային և ուղեղային զարկերակների խցանում և նեղացում	I65-I66	ա	0	0	9	0	0	2	3	2	2	
		ի	0	0	8	0	0	2	2	1	3	

Աղյուսակ.7. «ԷՐԵՐՈՒՆԻ» ԲԿ-ՈՒՄ ՆԵՐՁԱՏԱԿԱՆ ՀԱՄԱԿԱՐԳԻ ՀԻՎԱՆԴՈՒԹՅՈՒՆՆԵՐՈՎ ԳՐԱՆՑՎԱԾ ԸՆԴՀԱՆՈՒՐ ՀԻՎԱՆԴՆԵՐԻ ԹԻՎԸ, 2016

Հիվանդություններ	ՀՄԴ 10	Մեծահասակներ		0-14 տարեկան երեխաներ		15-17 տարեկան երեխաներ			
		Գրանցվել են հիվանդներ ընդամենը	Դիսպանսերային հսկողություն տարեվերջին	Գրանցվել են հիվանդներ ընդամենը	Դիսպանսերային հսկողություն տարեվերջին	Գրանցվել են հիվանդներ ընդամենը	այդ թվում՝ պատանիներ	Դիսպանսերային հսկողություն տարեվերջին	այդ թվում՝ պատանիներ
Ընդամենը*		1968	1782	0	0	0	0	0	0
Թիրեոտոքսիկոզ (հիպերթիրեոզիզմ)	E05	18	16	0	0	0	0	0	0
Աուտոիմուն թիրեոզիզտ	E06.3	56	52	0	0	0	0	0	0
Շաքարային դիաբետ տիպ 1	E10	292	292	0	0	0	0	0	0
Շաքարային դիաբետ տիպ 2	E11	1136	1125	0	0	0	0	0	0
Ամիլոիդոզ (պարբերական հիվանդություն)	E85.0	65	61	0	0	0	0	0	0

* առանց յոդի անբավարարությամբ պայմանավորված վահանաձև գեղձի հիվանդությունների

Աղյուսակ.8. «ԷՐԵՐՈՒՆԻ» ԲԿ-ՈՒՄ ԿՅԱՆՔՈՒՄ ԱՌԱՋԻՆ ԱՆԳԱՄ ԱԽՏՈՐՈՇՎԱԾ ՆԵՐՁԱՏԱԿԱՆ ՀԱՄԱԿԱՐԳԻ ՀԻՎԱՆԴՈՒԹՅՈՒՆՆԵՐՈՎ ՀԻՎԱՆԴՆԵՐԻ ԹԻՎԸ, 2016

Հիվանդություններ	ՀՄԴ 10	սեռ	0-14	15-17	Մեծահասակներ						
					Ընդամենը	18-24	25-39	40-49	50-59	60-65	65 և >
Ընդամենը*			0	0	426						
Թիրեոտոքսիկոզ (հիպերթիրեոզիզմ)	E05	ա	0	0	2	0	2	0	0	0	0
		ի	0	0	4	0	2	2	0	0	0
Աուտոիմուն թիրեոզիզտ	E06.3	ա	0	0	10	2	2	4	2	0	0
		ի	0	0	19	5	7	4	3	0	0
Շաքարային դիաբետ տիպ 1	E10	ա	0	0	7	0	4	3	0	0	0
		ի	0	0	7	0	4	0	3	0	0
Շաքարային դիաբետ տիպ 2	E11	ա	0	0	89	0	0	31	24	24	10
		ի	0	0	95	0	0	33	25	27	10
Ամիլոիդոզ (պարբերական հիվանդություն)	E85.0	ա	0	0	3	0	3	0	0	0	0
		ի	0	0	4	0	2	2	0	0	0

* առանց յոդի անբավարարությամբ պայմանավորված վահանաձև գեղձի հիվանդությունների

«ՔԱՆԱՔԵՌ-ՉԵՅԹՈՒՆ» ԲԺՇԿԱԿԱՆ ԿԵՆՏՐՈՆ ՓԲԸ

ԱՆՁՆԱԳՐԱՅԻՆ ՏՎՅԱԼՆԵՐ

Կադրային հագեցվածություն

- ✓ Բժիշկներ բոլոր մասնագիտություններով 83
- ✓ Միջին բուժաշխատող 107

Մահճակալային ֆոնդ	185 մահճակալ
Ընդունվել են հիվանդներ	5411
Հիվանդանոցային մահացություն	5
Վիրահատություններ	3263

Գործող բաժանմունքներ

- ✓ Վիրաբուժական 28 մահճակալ
- ✓ Ուրոլոգիական 15 մահճակալ
- ✓ Թերապևտիկ 15 մահճակալ
- ✓ Գինեկոլոգիական 10 մահճակալ
- ✓ Վնասվածքաբանական 10 մահճակալ
- ✓ Քիր-կոկորդ-ականջաբանական 5 մահճակալ
- ✓ Նյարդաբանական 10 մահճակալ
- ✓ Ներզատաբանական 10 մահճակալ
- ✓ Դիմաձևոտային վիրաբուժության 10 մահճակալ
- ✓ Միկրովիրաբուժական 10 մահճակալ
- ✓ Ակնաբուժական մեծահասակների 40 մահճակալ
- ✓ Ակնաբուժական մանկական 5 մահճակալ
- ✓ Վերակենդանացման 12 մահճակալ
- ✓ Պլաստիկ վիրաբուժության 5 մահճակալ

Ամբուլատոր ծառայություն

Աղյուսակ 1. ՀԻՎԱՆԴԱՆՑԱՅԻՆ ԲՈՒԺՕԳՆՈՒԹՅՈՒՆ ԻՐԱԿԱՆԱՑՆՈՂ ՀԻՄՆԱՐԿՆԵՐԻ ԳՈՐԾՈՒՆԵՈՒԹՅՈՒՆԸ

Բուժհիմնարկի անվանումը	Մահճակալների թիվը	Ընդունվել են հիվանդներ	Մահճակալի տարեկան միջին զբաղվածությունը օրերով	Մահացել են հիվանդանոցում	
				Բացարձակ թիվ	Հիվանդանոցա յին մահացություն (%)
Երևան - ընդամենը	7924	279477	257	4059	1.5
«Քանաքեռ-Զեյթուն» ԲԿ	185	5411	165	5	0.1

Աղյուսակ 1. շարունակություն

Բուժհիմնարկի անվանումը	Ծնունդների թիվը	Վիժումների թիվը	Կեսարյան հատումների թիվը	Վիրահատություններ թիվը
Երևան - ընդամենը	22423	5022	7934	98237
«Քանաքեռ-Զեյթուն» ԲԿ	0	0	0	3263

Աղյուսակ.2. «ՔԱՆԱՔԵՌ-ԶԵՅԹՈՒՆ» ԲԿ-Ի ՄԱՐԴԿԱՅԻՆ ՆԵՐՈՒժ, 2016

ՀԻՎԱՆԴԱՆՈՑԱՅԻՆ ՕՂԱԿԻ ԲԺՇԿՆԵՐ									
Պաշտոնի անվանում	Զբաղված պաշտոնների քանակը	Ֆիզիկական անձերի քանակը		որոնցից՝ կանայք (սյուն 2-ից)	Ֆիզիկական անձերի թվաքանակը (սյուն.2-ից) տարիքային խմբեր				
		Ընդամենը (ներառյալ ֆիզ. արձ-ում, զին. ծառ-ում, գործուղ-ում գտնվող և այլ անձանց	Ներկա պահին աշխատող		22_34	35_44	45_54	55_64	65>
Բժիշկներ - ընդամենը *	52,5	83	79	54	17	20	27	15	4
Գործադիր մարմնի ղեկավար և տեղակալներ	2	2	2	1	0	0	0	2	0
Թերապևտներ - ընդամենը	3	5	5	5	0	0	2	3	0
Ներգատաբան	2	4	4	3	1	1	0	1	1
Նյարդաբան	1	2	2	2	0	0	1	0	1
Սրտաբան	0,5	0	0	0	0	0	0	0	0
Վիրաբույժ	2	4	4	1	1	0	2	1	0
Միկրովիրաբույժ	2	4	4	3	3	1	0	0	0
Պրոկտոլոգ	0,5	1	1	0	0	1	0	0	0
Վնասվածքաբան և օրթոպեդ	2	6	6	0	0	3	3	0	0
Ակնաբույժ	18	33	30	25	7	12	9	5	0
Քիթ-կոկորդ-ականջաբան	1,5	3	3	1	0	1	2	0	0
Մանկաբարձ - գինեկոլոգ	1	2	2	1	0	0	1	1	0
Անեսթեզիոլոգ	5	5	4	3	0	1	2	2	0
Էնդոսկոպիստ	0,5	0	0	0	0	0	0	0	0
Ռենտգենոլոգ	1,5	3	3	3	0	0	2	0	1
Սոնոգրաֆիստ	1	2	2	2	1	0	1	0	0
Կլինիկական լաբորանտ	4	1	1	1	0	0	1	0	0
Վիրաբույժ ստոմատոլոգ	0,5	1	1	0	1	0	0	0	0
Դիմածնոտային վիրաբույժ	2,5	3	3	1	3	0	0	0	0
Հիվանդանոցային համաճարակաբան	1	1	1	1	0	0	1	0	0
Մանրէաբան	0,5	1	1	1	0	0	0	0	1
Բժիշկ վիճակագիր	0,5	0	0	0	0	0	0	0	0
Դեղագործության կազմակերպիչ և կառավարիչ	1,5	2	2	2	0	0	1	1	0
ՀԻՎԱՆԴԱՆՈՑԱՅԻՆ ՕՂԱԿԻ ՄԻՋԻՆ ԲՈՒԺԱՆՁՆԱԿԱԶՄ									
Պաշտոնի անվանում	Զբաղված պաշտոնների քանակը	Ֆիզիկական անձերի քանակը		որոնցից՝ կանայք (սյուն 2-ից)	Ֆիզիկական անձերի թվաքանակը (սյուն.2-ից) տարիքային խմբեր				
		Ընդամենը (ներառյալ ֆիզ. արձ-ում, զին. ծառ-ում, գործուղ-ում գտնվող և այլ անձանց	Ներկա պահին աշխատող		18_34	35_44	45_54	55_64	65>
Ընդամենը միջին բուժանձնակազմ ըստ մասնագիտությունների և ծառայությունների	80	107	96	105	25	36	27	18	1
Վիրակապարանի բուժքույր	7	13	10	13	2	3	6	2	0
Բուժքույր անեսթեզիոլոգ	10	10	9	10	1	3	2	4	0
Ստոմատոլոգիայի բուժքույր	0,5	1	1	1	1	0	0	0	0
Այլ կաբինետների բուժքույրեր	51,5	71	65	71	18	28	15	10	0
Լաբորանտներ	7	7	6	7	2	2	2	1	0
Ռենտգեն լաբորանտներ և ռենտգեն տեխնիկներ	4	5	5	3	1	0	2	1	1

«ԲԵԳԼԱՐՅԱՆ» ԲԿ ՓԲԸ

ԱՆՁՆԱԳՐԱՅԻՆ ՏՎՅԱԼՆԵՐ

Կադրային հագեցվածություն

- | | |
|---------------------------------------|----|
| ✓ Բժիշկներ բոլոր մասնագիտություններով | 55 |
| ✓ Միջին բուժաշխատող | 69 |

Մահճակալային ֆոնդ	130 մահճակալ
Ընդունվել են հիվանդներ	3454
Հիվանդանոցային մահացություն	6
Ծնունդներ	1296
Վիժումներ	322
Կեսարյան հատումներ	558
Վիրահատություններ	1754

Գործող բաժանմունքներ

- | | |
|-------------------------------|-------------|
| ✓ Մանկաբարձական | 20 մահճակալ |
| ✓ Հղիության պաթոլոգիա | 20 մահճակալ |
| ✓ Գինեկոլոգիական | 60 մահճակալ |
| ✓ Մանկական գինեկոլոգիա | 20 մահճակալ |
| ✓ Դիմաձնոտային վիրբուժություն | 10 մահճակալ |

Ամբուլատոր ծառայություն

Աղյուսակ.1. ՀԻՎԱՆԴԱՆՈՑԱՅԻՆ ԲՈՒԺՕԳՆՈՒԹՅՈՒՆ ԻՐԱԿԱՆԱՑՆՈՂ ՀԻՄՆԱՐԿՆԵՐԻ ԳՈՐԾՈՒՆԵՈՒԹՅՈՒՆԸ, 2016

Բուժհիմնարկի անվանումը	Մահճակալների թիվը	Ընդունվել են հիվանդներ	Մահճակալի տարեկան միջին զբաղվածությունը օրերով	Մահացել են հիվանդանոցում	
				Բացարձակ թիվ	Հիվանդանոցային մահացություն (%)
Երևան - ընդամենը	7924	279477	257	4059	1.5
«Բեգլարյան» ԲԿ	130	3454	130	6	0.2

Աղյուսակ.1. շարունակություն

Բուժհիմնարկի անվանումը	Ծնունդների թիվը	Վիժումների թիվը	Կեսարյան հատումների թիվը	Վիրահատությունների թիվը
Երևան - ընդամենը	22423	5022	7934	98237
«Բեգլարյան» ԲԿ	1296	322	558	1754

Աղյուսակ.2. «ԲԵԳԼԱՐՅԱՆ» ԲԿ-Ի ՄԱՐԴԿԱՅԻՆ ՆԵՐՈՒԺ, 2016

ԱԱՊ ՕՐԱԿԻ ԲԺԻՇԿՆԵՐ									
Պաշտոնի անվանում	Զբաղված պաշտոնների քանակը	Ֆիզիկական անձերի քանակը		որոնցից՝ կանայք (սյուն.2-ից)	Ֆիզիկական անձերի թվաքանակը (սյուն.2-ից) տարիքային խմբեր				
		Ընդամենը (ներառյալ ֆիզ. արձ-ում, զին. ծառ-ում, գործուղ-ում գտնվող և այլ անձանց	Ներկա պահին աշխատող		22_34	35_44	45_54	55_64	65>
Բժիշկներ - ընդամենը *	5,75	12	12	10	2	4	4	0	2
Թերապևտներ - ընդամենը	1,5	2	2	0	1	0	0	0	1
Ակնաբույժ	1	1	1	1	0	0	0	0	1
Մանկաբարձ - գինեկոլոգ	1,5	6	6	6	1	2	3	0	0
Սոնոգրաֆիստ	1,5	2	2	2	0	1	1	0	0
Թերապևտ ստոմատոլոգ	0,25	1	1	1	0	1	0	0	0
ԱԱՊ ՕՐԱԿԻ ՄԻՋԻՆ ԲՈՒԺԱՆՁՆԱԿԱԶՄ									
Պաշտոնի անվանում	Զբաղված պաշտոնների քանակը	Ֆիզիկական անձերի քանակը		որոնցից՝ կանայք (սյուն.2-ից)	Ֆիզիկական անձերի թվաքանակը (սյուն.2-ից) տարիքային խմբեր				
		Ընդամենը (ներառյալ ֆիզ. արձ-ում, զին. ծառ-ում, գործուղ-ում գտնվող և այլ անձանց	Ներկա պահին աշխատող		18_34	35_44	45_54	55_64	65>
Ընդամենը միջին բուժանձնակազմ ըստ մասնագիտությունների և ծառայությունների	4	6	6	6	1	1	1	2	1
Ֆունկցիոնալ ախտորոշման	1	1	1	1	0	0	0	0	1
Մանկաբարձուհի	2	4	4	4	1	1	1	1	0
Այլ միջին անձնակազմ	1	1	1	1	0	0	0	1	0

Աղյուսակ 3. «ԲԵԳԼԱՐՅԱՆ» ԲԿ-Ի ՄԱՐԴԿԱՅԻՆ ՆԵՐՈՒԺ, 2016

ՀԻՎԱՆԴԱՆՈՑԱՅԻՆ ՕՂԱԿԻ ԲԺԻՇԿՆԵՐ									
Պաշտոնի անվանում	Զբաղված պաշտոնների քանակը	Ֆիզիկական անձերի քանակը		որոնցից՝ կանայք (սյուն 2-ից)	Ֆիզիկական անձերի թվաքանակը (սյուն.2-ից) տարիքային խմբեր				
		Ընդամենը (ներառյալ ֆիզ. արձ-ում, զին. ծառ-ում, գործուղ-ում գտնվող և այլ անձանց	Ներկա պահին աշխատող		22_34	35_44	45_54	55_64	65>
Բժիշկներ – ընդամենը *	33,25	43	42	28	6	7	11	10	9
Գործադիր մարմնի ղեկավար և տեղակալներ	1	1	1	0	0	0	0	0	1
Սեռախտաբան	0,75	1	1	0	0	0	0	0	1
Նեոնատոլոգ	3,5	5	5	5	0	0	4	0	1
Մանկական քիթ-կոկորդ-ականջաբան	1	1	1	1	0	1	0	0	0
Մանկական զինեկոլոգ	1,5	2	2	2	0	1	0	0	1
Մանկաբարձ - զինեկոլոգ	15,5	20	19	16	6	4	4	3	3
Անեսթեզիոլոգ	2,5	4	4	0	0	0	0	3	1
Ֆիզիոթերապևտ	0,75	1	1	0	0	0	1	0	0
Ռենտգենոլոգ	0,5	1	1	0	0	0	1	0	0
Կլինիկական լաբորանտ	4,5	5	5	4	0	0	1	3	1
Դիմաձևոտային վիրաբույժ	0,5	1	1	0	0	1	0	0	0
Հիվանդանոցային համաճարակաբան	0,75	1	1	0	0	0	0	1	0
Բժիշկ վիճակագիր	0,5	0	0	0	0	0	0	0	0
ՀԻՎԱՆԴԱՆՈՑԱՅԻՆ ՕՂԱԿԻ ՄԻՋԻՆ ԲՈՒԺԱՆՁՆԱԿԱԶՄ									
Պաշտոնի անվանում	Զբաղված պաշտոնների քանակը	Ֆիզիկական անձերի քանակը		որոնցից՝ կանայք (սյուն 2-ից)	Ֆիզիկական անձերի թվաքանակը (սյուն.2-ից) տարիքային խմբեր				
		Ընդամենը (ներառյալ ֆիզ. արձ-ում, զին. ծառ-ում, գործուղ-ում գտնվող և այլ անձանց	Ներկա պահին աշխատող		18-34	35_44	45_54	55_64	65>
Ընդամենը միջին բուժանձնակազմ ըստ մասնագիտությունների և ծառայությունների	62,5	63	61	63	14	12	22	14	1
Բուժքույր նեոնատոլոգ	7	7	7	7	0	2	5	0	0
Բուժքույր անեսթեզիոլոգ	5	5	5	5	1	0	2	2	0
Այլ կաթինետների բուժքույրեր	18,5	19	18	19	3	5	8	2	1
Մանկաբարձուհի	24	24	23	24	10	5	4	5	0
Լաբորանտներ	8	8	8	8	0	0	3	5	0
Դեղագործ	2	2	2	2	0	0	0	2	0

Աղյուսակ.4. «ԲԵԳԼԱՐՅԱՆ» ԲԿ -ՈՒՄ ԱՐՁԱՆԱԳՐՎԱԾ ՀԻՎԱՆԴՈՒԹՅՈՒՆՆԵՐՆ ԸՍՏ ՆՈՂՈԼՈԳԻԱՆԵՐԻ, 2016

Գլուխների և առանձին հիվանդությունների անվանումը	ՀՄԴ 10	Մեծահասակներ		
		Գրանցվել են տվյալ հիվանդությամբ		Դիսպանսերային հսկողության տակ են հաշվետու տարեվերջին
		Ընդամենը	այդ թվում՝ կյանքում առաջին անգամ ախտորոշված	
Ընդամենը	A00-T98	1385	405	172
Հղիություն, ծննդաբերություն և հետծննդյան շրջան	O00-O75, O81-O99	1385	405	172

«ՍՈՒՐԲ ԱՍՏՎԱԾԱՄԱՅՐ» ԲԺՇԿԱԿԱՆ

ԿԵՆՏՐՈՆ ՓԲԸ

ԱՆՁՆԱԳՐԱՅԻՆ ՏՎՅԱԼՆԵՐ

Կադրային հագեցվածություն

- | | |
|---------------------------------------|-----|
| ✓ Բժիշկներ բոլոր մասնագիտություններով | 170 |
| ✓ Միջին բուժաշխատող | 302 |

Մահճակալային ֆոնդ	265 մահճակալ
Ընդունվել են հիվանդներ	10057
Հիվանդանոցային մահացություն	101
Վիրահատություններ	2557

Գործող բաժանմունքներ

- | | |
|-------------------------------------|---------------|
| ✓ Նյարդաբանական մանկական | 20 մահճակալ |
| ✓ Նյարդավիրաբուժական | 20 մահճակալ |
| ✓ Դիմաձնոտային մանկական | 10 մահճակալ |
| ✓ Կրծքային վիրաբուժության մանկական | 20 մահճակալ |
| ✓ Քիթ-կոկորդ-ականջաբանական մանկական | 10 մահճակալ |
| ✓ Վնասվածքաբանական մանկական | 30 մահճակալ |
| ✓ Աղետամոքսաբանական մանկական | 20 մահճակալ |
| ✓ Վիրաբուժական մանկական | 20 մահճակալ |
| ✓ Մանկաբուժական | 50 մահճակալ |
| ✓ Թերապևտիկ | 30 մահճակալ |
| ✓ Վիրաբուժական մեծահասակների | 25 մահճակալ |
| ✓ Պլաստիկ վիրաբուժական | 10 մահճակալ |
| ✓ Վերակենդանացման մանկական | (18) մահճակալ |

Ամբուլատոր ծառայություն

Աղյուսակ.1. ՀԻՎԱՆԴԱՆՈՑԱՅԻՆ ԲՈՒԺՕԳՆՈՒԹՅՈՒՆ ԻՐԱԿԱՆԱՑՆՈՂ ՀԻՄՆԱՐԿՆԵՐԻ ԳՈՐԾՈՒՆԵՈՒԹՅՈՒՆԸ, 2016

Բուժհիմնարկի անվանումը	Մահճակալների թիվը	Ընդունվել են հիվանդներ	Մահճակալի տարեկան միջին զբաղվածու թյունը օրերով	Մահացել են հիվանդանոցում	
				Բացարձակ թիվ	Հիվանդանոցային մահացություն (%)
Երևան - ընդամենը	7924	279477	257	4059	1.5
«Սուրբ Աստվածամայր» ԲԿ	265	10057	263	101	1.0

Աղյուսակ.1. շարունակություն

Բուժհիմնարկի անվանումը	Ծնունդների թիվը	Վիժումների թիվը	Կեսարյան հատումների թիվը	Վիրահատությունների թիվը
Երևան - ընդամենը	22423	5022	7934	98237
«Սուրբ Աստվածամայր» ԲԿ	0	0	0	2557

Աղյուսակ.2. «ՍՈՒՐԲ ԱՍՏՎԱԾԱՄԱՅՐ» ԲԿ-Ի ՄԱՐԴԿԱՅԻՆ ՆԵՐՈՒԺ, 2016

ԱԱՊ ՕՂԱԿԻ ԲԺԻՇԿՆԵՐ									
Պաշտոնի անվանում	Զբաղված պաշտոնների քանակը	Ֆիզիկական անձերի քանակը		որոնցից՝ կանայք (սյուն 2-ից)	Ֆիզիկական անձերի թվաքանակը (սյուն.2-ից) տարիքային խմբեր				
		Ընդամենը (ներառյալ ֆիզ. արձ-ում, զին. ծառ-ում, գործուղ-ում գտնվող և այլ անձանց	Ներկա պահին աշխատող		22_34	35_44	45_54	55_64	65 ^{>}
Բժիշկներ – ընդամենը *	68	66	64	60	7	15	16	17	11
Գործադիր մարմնի ղեկավար և տեղակալներ	1	1	1	1	0	0	0	0	1
Թերապևտներ - ընդամենը	17	17	17	17	1	4	2	8	2
նրանցից տեղամասային	17	17	17	17	1	4	2	8	2
Դեռահասային բժիշկ	0,5	0	0	0	0	0	0	0	0
Ներգատաբան	3	3	3	3	2	0	0	1	0
Մանկաբույժներ - ընդամենը	23	20	20	20	0	1	10	5	4
նրանցից տեղամասային	23	20	20	20	0	1	10	5	4
Մանկական սրտաբան	1	1	1	1	0	0	0	0	1
Մանկական ինֆեկցիոնիստ	1	1	1	1	0	0	1	0	0
Մանկական նյարդաբան	1	1	1	1	0	1	0	0	0
Մանկական մաշկաբան	1	1	1	1	0	0	1	0	0
Մանկական վիրաբույժ	1	1	1	0	0	0	0	0	1
Մանկական ակնաբույժ	1	1	1	1	0	1	0	0	0
Մանկական քիթ-կոկորդ-ականջաբան	1	1	1	1	1	0	0	0	0
Մանկական գինեկոլոգ	1	1	1	1	0	0	0	1	0
Նյարդաբան	1	1	1	1	1	0	0	0	0
Սրտաբան	1	1	1	1	0	0	0	1	0
Մաշկաբան- վեներոլոգ	2	2	2	0	1	0	1	0	0
Վիրաբույժ	1	1	1	0	0	1	0	0	0
Ուռուցքաբան	1	1	1	0	0	0	1	0	0
Ակնաբույժ	1	1	1	1	0	1	0	0	0
Մանկաբարձ - գինեկոլոգ	3	4	2	4	1	2	0	0	1
ԷԿԳ-մասնագետ	1	1	1	1	0	1	0	0	0
Սոնոգրաֆիստ	2	2	2	2	0	2	0	0	0
Ինֆեկցիոնիստ	1	1	1	1	0	0	0	1	0
Ուռուլոգ	0,5	1	1	0	0	1	0	0	0
Բժիշկ վիճակագիր	1	1	1	1	0	0	0	0	1
ԱԱՊ ՕՂԱԿԻ ՄԻՋԻՆ ԲՈՒԺԱՆՁՆԱԿԱԶՄ									
Պաշտոնի անվանում	Զբաղված պաշտոնների քանակը	Ֆիզիկական անձերի քանակը		որոնցից՝ կանայք (սյուն 2-ից)	Ֆիզիկական անձերի թվաքանակը (սյուն.2-ից) տարիքային խմբեր				
		Ընդամենը (ներառյալ ֆիզ. արձ-ում, զին. ծառ-ում, գործուղ-ում գտնվող և այլ անձանց	Ներկա պահին աշխատող		18-34	35_44	45_54	55_64	65 ^{>}
Ընդամենը միջին բուժանձնակազմ ըստ մասնագիտությունների և ծառայությունների	85	86	83	86	13	17	26	21	9
Մանկական բուժքույր	26	27	24	27	4	7	13	3	0
Այլ կաբինետների բուժքույրեր	52	52	52	52	7	10	10	16	9
Ֆունկցիոնալ ախտորոշման	1	1	1	1	1	0	0	0	0
Մանկաբարձուհի	1	1	1	1	0	0	1	0	0
Լաբորանտներ	3	3	3	3	0	0	1	2	0
Միջին բուժվիճակագիր	2	2	2	2	1	0	1	0	0

Աղյուսակ 3 «ՍՈՒՐԲ ԱՍՏՎԱԾԱՄԱՅԻՐ» ԲԿ-Ի ՄԱՐԴԿԱՅԻՆ ՆԵՐՈՒԺ, 2016

ՀԻՎԱՆԴԱՆՈՑԱՅԻՆ ՕՂԱԿԻ ԲԺԻՇԿՆԵՐ									
Պաշտոնի անվանում	Զբաղված պաշտոնների քանակը	Ֆիզիկական անձերի քանակը		որոնցից՝ կանայք (սյուն 2-ից)	Ֆիզիկ անձերի թվաքան (սյուն.2-ից) տարիք խմբ.				
		Ընդամենը (ներառյալ ֆիզ. արձ-ում, զին. ծառում, գործուղ-ում գտնվող և այլ անձանց	Ներկա պահին աշխատող		22_34	35_44	45_54	55_64	65>
Բժիշկներ – ընդամենը *	114,5	104	101	56	19	20	31	26	8
Գործադիր մարմնի ղեկավար և տեղակալներ	6	6	6	2	1	1	0	3	1
Թերապևտներ - ընդամենը	2	2	2	1	0	0	0	2	0
Աղեստամոքսաբան	4	4	4	3	0	0	1	2	1
Մանկաբույժներ - ընդամենը	10	11	9	10	2	3	2	2	2
Նեոնատոլոգ	2,5	3	3	3	1	2	0	0	0
Մանկական սրտաբան	1	1	1	1	1	0	0	0	0
Մանկական ինֆեկցիոնիստ	1	1	1	1	0	1	0	0	0
Մանկական նյարդաբան	3	3	3	3	0	0	2	1	0
Մանկական վնասվածքաբան և օրթոպեդ	5	5	5	0	0	0	5	0	0
Մանկական վիրաբույժ	9	9	8	1	4	2	2	0	1
Մանկական քիթ-կոկորդ-ականջաբան	3	2	2	0	1	0	1	0	0
Մանկական նյարդավիրաբույժ	5	6	6	1	2	2	0	2	0
Մանկական անեսթեզիոլոգ/ռեանիմատոլոգ	16	15	15	10	1	1	8	5	0
Նյարդաբան	2	2	2	1	0	0	0	0	2
Սրտաբան	1	1	1	1	0	0	1	0	0
Վիրաբույժ	3	4	4	0	1	1	1	1	0
Կրծքային վիրաբույժ	2	2	2	0	0	1	0	0	1
Վնասվածքաբան և օրթոպեդ	3	3	3	0	2	0	1	0	0
ԷԿԳ-մասնագետ	1	1	1	1	0	0	1	0	0
Ֆիզիոթերապևտ	2	2	2	2	0	0	0	2	0
Ռեֆլեքսոթերապևտ	1	1	1	1	0	0	1	0	0
Էնդոսկոպիստ	1	1	1	0	0	0	0	1	0
Ռենտգենոլոգ	3	3	3	3	0	1	1	1	0
Սոնոգրաֆիստ	4	4	4	3	0	2	1	1	0
Կոմպյուտերային տոմոգրաֆիկ և միջուկամագնիսային-ռեզո նանսային ախտորոշման մասնագետ	2	1	1	0	1	0	0	0	0
Պլաստիկ և վերակառուցողական վիրաբույժ	2	1	1	0	0	1	0	0	0
Ախտաբան և կլինիկական մորֆոլոգ	2	3	3	1	0	2	0	1	0
Կլինիկական լաբորանտ	10	1	1	1	0	0	0	1	0
Դիմաձևոտային վիրաբույժ	3	2	2	2	2	0	0	0	0
Հիվանդանոցային համաճարակաբան	1	1	1	1	0	0	1	0	0
Մանրէաբան	1	1	1	1	0	0	1	0	0
Բժիշկ վիճակագիր	1	0	0	0	0	0	0	0	0
Այլ մասնագետ	2	2	2	2	0	0	1	1	0
Դեղագործության կազմակերպիչ և կառավարիչ	4	3	3	3	1	0	0	2	0

Աղյուսակ 3. շարունակություն

ՀԻՎԱՆԴԱՆՈՑԱՅԻՆ ՕՂԱԿԻ ՄԻՋԻՆ ԲՈՒԺԱՆՁՆԱԿԱԶՄ									
Պաշտոնի անվանում	Զբաղված պաշտոնների քանակը	Ֆիզիկական անձերի քանակը		որոնցից՝ կանայք (սյուն 2-ից)	Ֆիզիկ անձերի թվաքան (սյուն.2-ից) տարիք խմբ.				
		Ընդամենը (ներառյալ ֆիզ. արձ-ում, զին. ծառ-ում, գործուղ-ում գտնվող և այլ անձանց	Ներկա պահին աշխատող		18-34	35_44	45_54	55_64	65>
Ընդամենը միջին բուժանձնակազմ ըստ մասնագիտությունների և ծառայությունների	206	216	197	215	60	30	93	30	3
Մանկական բուժքույր	15	17	17	17	5	3	7	2	0
Վիրակապարանի բուժքույր	3	3	3	3	0	0	1	2	0
Բուժքույր անեսթեզիոլոգ	5	5	5	5	2	1	0	2	0
Ֆիզիոթերապևտիկ և վերականգնողական բուժքույր	2	2	2	2	0	0	0	1	1
Այլ կաբինետների բուժքույրեր	155	160	141	160	51	20	70	18	1
Ֆունկցիոնալ ախտորոշման	3	4	4	4	0	0	2	2	0
Պաթանատոմիայի և կլինիկական մորֆոլոգիայի	2	2	2	2	0	0	1	1	0
Լաբորանտներ	14	17	17	17	2	5	7	2	1
Ռենտգեն լաբորանտներ և ռենտգեն տեխնիկներ	4	2	2	1	0	0	2	0	0
Միջին բուժվիճակագիր	1	1	1	1	0	0	1	0	0
Այլ միջին անձնակազմ	2	3	3	3	0	1	2	0	0
Դեղագործ	3	3	3	3	1	1	1	0	0
Բուժական մերսող	3	3	3	3	1	0	1	1	0

Աղյուսակ.4. «ՍՈՒՐԲ ԱՍՏՎԱԾԱՄԱՅՐ» ԲԿ-ՈՒՄ ԱՐՁԱՆԱԳՐՎԱԾ ՀԻՎԱՆԴՈՒԹՅՈՒՆՆԵՐՆ ԸՍՏ ՏԱՐԻՔԱՅԻՆ ԽՄԲԵՐԻ ԵՎ ՆՈՂՈԼՈԳԻԱՆԵՐԻ, 2016

Գյուղների և առանձին հիվանդությունների անվանումը	ՀՄԴ 10	Մեծահասակներ			Երեխաներ(0-14 տարեկան)			Երեխաներ (15-17 տարեկան)					
		Գրանցվել են տվյալ հիվանդությամբ		Դիսպանսերային հսկողության տակ են հաշվետու տարեվերջին	Գրանցվել են տվյալ հիվանդությամբ		Դիսպանսերային հսկողության տակ են հաշվետու տարեվերջին	Գրանցվել են տվյալ հիվանդությամբ				Դիսպանսերային հսկողության տակ են հաշվետու տարեվերջին	
		Ընդամենը	այդ թվում՝ կյանքում առաջին անգամ ախտորոշված		Ընդամենը	այդ թվում՝ կյանքում առաջին անգամ ախտորոշված		Ընդամենը	այդ թվում՝ պատանիներ	այդ թվում՝ կյանքում առաջին անգամ ախտորոշված		այդ թվում՝ պատանիներ	
				Ընդամենը			այդ թվում՝ պատանիներ			Ընդամենը	այդ թվում՝ պատանիներ	Ընդամենը	այդ թվում՝ պատանիներ
Ընդամենը	A00-T98	20798	10387	4886	18807	16893	1862	1797	1052	1352	813	423	219
այդ թվում՝ Վարակիչ և մակաբուծական հիվանդություններ	A00-B99	444	422	27	670	666	0	44	23	42	21	1	1
Նորագոյացություններ	C00-D48	591	194	543	84	59	17	21	13	8	5	8	1
Արյան և արունաստեղծ օրգանների հիվանդություններ, առանձին խանգարումներ՝ իմունային մեխանիզմի ներգրավմամբ	D50-D89	36	12	22	142	53	91	1	1	0	0	0	0
դրանցից՝ սակավարյունություններ (անեմիաներ)	D50-D64	31	8	19	123	48	76	0	0	0	0	0	0
արյան մակարդելիության խանգարումներ	D65-D68	0	0	0	7	2	5	0	0	0	0	0	0
առանձին խանգարումներ իմուն մեխանիզմների ներգրավմամբ	D80-D89	0	0	0	7	1	5	1	1	0	0	0	0
գլխի այլ հիվանդություններ		5	4	3	5	2	5	0	0	0	0	0	0
Ներզատական համակարգի հիվանդություններ, սնուցման, նյութափոխանակության և իմունիտետի խանգարումներ	E00-E90	1349	223	1328	506	265	316	191	70	82	33	138	45
Հոգեկան խանգարումներ	F00-F99	523	103	11	291	246	27	12	4	10	2	3	2
Նյարդային համակարգի և զգայարանների հիվանդ-ներ	G00-G99	1499	537	126	579	360	179	126	65	86	34	36	29
դրանցից՝ Պարկինսոնի հիվանդություն	G20- G21	38	15	5	0	0	0	0	0	0	0	0	0
Ալցհեյմերի հիվանդություն	G30	1	0	0	0	0	0	0	0	0	0	0	0

Գյուղների և առանձին հիվանդությունների անվանումը	ՀՄԴ 10	Մեծահասակներ			Երեխաներ(0-14 տարեկան)			Երեխաներ (15-17 տարեկան)					
		Գրանցվել են տվյալ հիվանդությամբ		Դիսպանսերային հսկողության տակ են հաշվետու տարեվերջին	Գրանցվել են տվյալ հիվանդությամբ ընդամենը		Դիսպանսերային հսկողության տակ են հաշվետու տարեվերջին	Գրանցվել են տվյալ հիվանդությամբ				Դիսպանսերային հսկողության տակ են հաշվետու տարեվերջին	
								Ընդամենը	այդ թվում՝ կյանքում առաջին անգամ ախտորոշված	Ընդամենը	այդ թվում՝ կյանքում առաջին անգամ ախտորոշված		
		Ընդամենը	այդ թվում՝ կյանքում առաջին անգամ ախտորոշված	Ընդամենը	այդ թվում՝ կյանքում առաջին անգամ ախտորոշված	Ընդամենը	այդ թվում՝ կյանքում առաջին անգամ ախտորոշված						
Էպիլեպսիա , էպիլեպտիկ ստատուս	G40-G41	220	30	45	69	14	56	12	11	1	1	11	10
առանձին նյարդերի, նյարդարմատների, հյուսակների եւ ծայրմասային նյարդային համակ.ախահարումներ և պոլինեւրոպաթիաներ մանկական ուղեղային պարալիզ	G50-G72 G80	185 0	34 0	6 0	31 54	20 7	8 49	18 4	11 2	16 0	9 0	2 3	1 2
գլխի այլ հիվանդություններ		1055	458	70	425	319	66	92	41	69	24	20	16
Աչքի եւ նրա հավելյալ ապարատի հիվանդություններ	H00-H59	3412	888	151	1469	1190	289	247	130	126	72	110	52
դրանցից՝ կատարակտա (ոսպնյակի պղտորում)	H25-H26	389	93	65	0	0	0	0	0	0	0	0	0
գլաուկոմա	H40	334	11	37	0	0	0	0	0	0	0	0	0
կարճատեսություն	H52.1	271	142	49	248	135	122	97	51	48	27	58	23
գլխի այլ հիվանդություններ		2418	642	0	1221	1055	167	150	79	78	45	52	29
Ականջի եւ պտկածեւ ելունի հիվանդություններ	H60-H95	614	555	65	692	663	18	31	14	28	14	7	6
դրանցից՝ քրոնիկական օտիտ (միջին ականջի քրոնիկական բորբոքում)	H65.2-9, H66.1-4,9 մաս	186	127	65	1	0	1	1	0	0	0	1	0
գլխի այլ հիվանդություններ		428	428	0	691	663	17	30	14	28	14	6	6
Արյան շրջանառության համակարգի հիվանդություններ	I00-I99	4283	1430	1712	131	105	12	41	25	34	19	13	10
Շնչառական օրգանների հիվանդություններ	J00-J99	3470	3308	278	9873	9585	319	556	387	533	373	3	3
դրանցից՝ թոքաբորբեր	J12-J18	250	250	121	54	54	44	3	3	3	3	2	2
ալերգիկ ռինիտ	J30.1-4	117	117	0	58	51	14	9	7	6	5	0	0
քրոնիկական ռինիտ, նազոֆարինգիտ, ֆարինգիտ եւ սինուսիտ	J31-J32	258	258	0	21	14	5	23	18	20	16	0	0

Գլուխների և առանձին հիվանդությունների անվանումը	ՀՄԴ 10	Մեծահասակներ			Երեխաներ(0-14 տարեկան)			Երեխաներ (15-17 տարեկան)					
		Գրանցվել են տվյալ հիվանդությամբ		Դիսպանսերային հսկողության տակ են հաշվետու տարեվերջին	Գրանցվել են տվյալ հիվանդությամբ		Դիսպանսերային հսկողության տակ են հաշվետու տարեվերջին	Գրանցվել են տվյալ հիվանդությամբ				Դիսպանսերային հսկողության տակ են հաշվետու տարեվերջին	
		Ընդամենը	այդ թվում՝ կյանքում առաջին անգամ ախտորոշված		Ընդամենը	այդ թվում՝ կյանքում առաջին անգամ ախտորոշված		Ընդամենը	այդ թվում՝ պատանիներ	այդ թվում՝ կյանքում առաջին անգամ ախտորոշված			Ընդամենը
				Ընդամենը			այդ թվում՝ կյանքում առաջին անգամ ախտորոշված			Ընդամենը	այդ թվում՝ պատանիներ		
նշիկների եւ գեղձանմանների ադենոիդների քրոնիկական հիվանդություններ, հարնշիկային թարախակույտ	J35-J36	106	106	0	703	460	231	17	7	11	5	0	0
քրոնիկական եւ չճշտված բրոնխիտ	J40-J42	139	0	131	0	0	0	0	0	0	0	0	0
թոքերի այլ քրոնիկական խցանող հիվանդություններ	J44	0	0	0	1	0	0	0	0	0	0	0	0
ասթմա (հեղձուկ), ասթմատիկ ստատուս	J45-J46	26	3	26	15	5	14	1	1	0	0	1	1
գլխի այլ հիվանդություններ		2574	2574	0	9021	9001	11	503	351	493	344	0	0
Մարսողական օրգանների հիվանդություններ	K00-K93	289	56	229	769	576	190	72	44	29	14	31	22
դրանցից՝ ստամոքսի խոց	K25	63	3	51	5	1	2	3	1	0	0	3	1
տասներկուամատնյա աղու խոց	K26	9	1	9	4	1	1	2	2	1	1	1	1
ստամոքսի և տասներկուամատնյա աղու բորբոքում	K29	53	14	51	41	15	26	19	14	4	2	9	8
մարսողության խանգարումներ (դիսպեպսիա), ստամոքսի ֆունկցիոնալ խանգարումներ	K30 – K31	0	0	0	71	66	0	3	2	1	1	0	0
ոչ ինֆեկցիոն էնտերիտ և կոլիտ	K50-K52	43	9	38	17	15	1	1	0	1	0	0	0
յարդի հիվանդություններ	K70-K76	37	4	33	0	0	0	0	0	0	0	0	0
այդ թվում՝ յարդի ցիռոզ	K70.3,K71 .7,K74.3-6	2	1	2	0	0	0	0	0	0	0	0	0
լեղապարկի եւ լեղուղիների հիվանդություններ	K80-K83	43	14	42	129	52	126	15	9	3	1	12	8
ենթաստամոքսային գեղձի հիվանդություններ	K85-K86	7	4	5	4	0	2	2	1	0	0	2	1
գլխի այլ հիվանդություններ		34	7	0	498	426	32	27	15	19	9	4	3
Մաշկի և ենթամաշկային բջջանքի հիվանդություններ	L00-L99	727	687	78	1239	1116	81	143	96	127	82	24	19

Գյուղների և առանձին հիվանդությունների անվանումը	ՀՄԴ 10	Մեծահասակներ			Երեխաներ(0-14 տարեկան)			Երեխաներ (15-17 տարեկան)					
		Գրանցվել են տվյալ հիվանդությամբ		Դիսպանսերային հսկողության տակ են հաշվետու տարեվերջին	Գրանցվել են տվյալ հիվանդությամբ		Դիսպանսերային հսկողության տակ են հաշվետու տարեվերջին	Գրանցվել են տվյալ հիվանդությամբ				Դիսպանսերային հսկողության տակ են հաշվետու տարեվերջին	
								Ընդամենը	այդ թվում՝ կյանքում առաջին անգամ ախտորոշված	Ընդամենը	այդ թվում՝ պատանիներ		
		Ընդամենը	այդ թվում՝ կյանքում առաջին անգամ ախտորոշված	Ընդամենը	այդ թվում՝ պատանիներ	Ընդամենը	այդ թվում՝ պատանիներ						
դրանցից՝ ատոպիկ մաշկաբորբ	L20	81	41	21	66	27	20	5	3	0	0	3	2
հպումային մաշկաբորբ	L23-L25	176	176	9	41	37	0	4	2	4	2	0	0
զլխի այլ հիվանդություններ		470	470	48	1132	1052	61	134	91	123	80	21	17
Մկանակմախքային համակարգի և շարակցական հյուսվածքի հիվանդություններ	M00-M99	1041	349	111	441	397	28	103	65	95	57	8	5
դրանցից՝ ռեակտիվ հոդախտներ	M02	0	0	0	27	18	2	8	3	5	1	0	0
ռևմատոիդ հոդաբորբ	M05-M06	13	5	0	66	27	20	5	3	0	0	3	2
արտրոզներ	M15-M19	453	108	25	0	0	0	0	0	0	0	0	0
շարակցական հյուսվածքի համակարգային ախտահարումներ	M30-M35	0	0	0	1	0	1	0	0	0	0	0	0
զլխի այլ հիվանդություններ		575	236	86	412	379	24	94	62	89	56	7	5
Միզասեռական համակարգի հիվանդություններ	N00-N99	1276	382	106	374	344	61	81	21	47	7	20	10
դրանցից՝ գլոմերուլյար հիվանդություններ	N00-N07	5	1	0	7	0	4	3	3	0	0	3	3
երիկամի տուբուլոինտերստիցիալ հիվանդություններ	N10-N15	4	4	0	24	12	5	4	4	1	1	3	3
երիկամային անբավարարություն	N17-N19	7	6	6	0	0	0	0	0	0	0	0	0
միզաքարային հիվանդություն	N20-N23	38	36	0	6	2	5	4	1	0	0	1	1
երիկամի եւ միզածորանի այլ հիվանդություններ	N25-N28	18	3	17	0	0	0	1	1	0	0	1	1
շագանակագեղձի հիվանդություններ	N40-N42	71	71	0	0	0	0	0	0	0	0	0	0
կրծքագեղձի բարորակ դիսպլազիա	N60	32	22	2	0	0	0	0	0	0	0	0	0
փողաբորբ և ձվարանաբորբ	N70	13	10	0	1	1	0	3	0	1	0	2	0
էնդոմետրիոզ	N80	10	8	4	0	0	0	0	0	0	0	0	0
արգանդի պարանոցի էրոզիա եւ էկտրոպիոն	N86	103	61	8	0	0	0	0	0	0	0	0	0
դաշտանի խանգարումներ	N91-N94 մաս	88	55	9	9	5	4	25	0	13	0	7	0

Գյուղատեղիների և առանձին հիվանդությունների անվանումը	ՀՄԴ 10	Մեծահասակներ			Երեխաներ(0-14 տարեկան)			Երեխաներ (15-17 տարեկան)					
		Գրանցվել են տվյալ հիվանդությամբ		Դիսպանսերային հսկողության տակ են հաշվետու տարեվերջին	Գրանցվել են տվյալ հիվանդությամբ ընդամենը		Դիսպանսերային հսկողության տակ են հաշվետու տարեվերջին	Գրանցվել են տվյալ հիվանդությամբ				Դիսպանսերային հսկողության տակ են հաշվետու տարեվերջին	
		Ընդամենը	այդ թվում՝ կյանքում առաջին անգամ ախտորոշված		Ընդամենը	այդ թվում՝ կյանքում առաջին անգամ ախտորոշված		Ընդամենը	այդ թվում՝ պատանիներ	այդ թվում՝			
				Ընդամենը			պատանիներ			Ընդամենը	պատանիներ		
դաշտանադադարի եւ շուրջդաշտ շրջանի խանգարումներ	N95	52	26	5	0	0	0	0	0	0	0	0	0
կանանց ամլություն	N97	10	10	3	0	0	0	0	0	0	0	0	0
գլխի այլ հիվանդություններ		825	69	52	327	324	43	41	12	32	6	3	2
Հղիություն, ծննդաբերություն և հետծննդյան շրջան	O00-O75, O81-O99	143	143	0	0	0	0	0	0	0	0	0	0
Պերինատալ շրջանում առաջացող առանձին վիճակներ	P00 - P96	0	0	0	249	237	3	0	0	0	0	0	0
Բնածին զարգաց. արատներ, դեֆորմաց. և քրոմոսոմային շեղ. դրանցից՝ արյան շրջանառության համակարգի բնածին արատներ	Q00-Q99	4	1	4	454	225	199	50	42	30	29	18	11
	Q20-Q28	4	1	4	109	26	100	4	3	0	0	2	1
գլխի այլ հիվանդություններ		0	0	0	345	199	99	46	39	30	29	16	10
Ախտանիշներ, նշաններ, կլինիկական ու լաբորատոր հետազոտ հայտնաբեր.ախտաբան. շեղումներ այլ դաս.չդասակարգված	R00-R99	0	0	0	296	258	22	11	5	8	4	0	0
Վնասվածքներ, թունավորում.և արտաքին պատճառ. ներգործության որոշ այլ հետևանքներ	S00-T98	1097	1097	95	548	548	10	67	47	67	47	3	3
դրանցից՝ կոտրվածքներ	S02,12,22, 32,42,52,6 2,72,82,92 ,T02,08,10 ,12,14.2	356	356	0	95	95	0	8	7	8	7	0	0
ջերմային եւ քիմիական այրվածք	T20-T32	20	20	0	17	17	0	2	1	2	1	0	0
թունավորումներ դեղամիջոցներից, դեղորայքներից,կենսաբ. նյութերից և առավել ոչ բժշկական նշանակութ. նյութերի թունավոր ազդեցություններից	T36-T65	0	0	0	0	0	0	0	0	0	0	0	0
գլխի այլ հիվանդություններ		721	721	95	436	436	10	57	39	57	39	3	3

Աղյուսակ 5. «ՍՈՒՐԲ ԱՍՏՎԱԾԱՄԱՅՐ» ԲԺՇԿԱԿԱՆ ԿԵՆՏՐՈՆՈՒՄ ԱՐՅԱՆ ՇՐՋԱՆԱՌՈՒԹՅԱՆ ՀԱՄԱԿԱՐԳԻ ՀԻՎԱՆԴՈՒԹՅՈՒՆՆԵՐՈՎ ԳՐԱՆՑՎԱԾ ԸՆԴՀԱՆՈՒՐ ՀԻՎԱՆԴՆԵՐԻ ԹԻՎԸ, 2016

Հիվանդություն	ՀՄԴ 10	Մեծահասակներ	0-14 տարեկան	15-17 տարեկան
Արյան շրջանառության համակարգի հիվանդություններ՝ ընդամենը	I00-I99	4283	131	41
Սրտի քրոնիկ ռևմատիկ հիվանդություններ	I05-I09	21	0	0
Գերճնշումային հիվանդություններ	I10-I13	1587	0	0
Սրտի իշեմիկ հիվանդություն	I20-I25	2082	0	0
այդ թվում՝ կրծքահեղձուկ	I20	181	0	0
սրտամկանի սուր ինֆարկտ	I21	70	0	0
սրտամկանի կրկնակի ինֆարկտ	I22	34	0	0
Ուղեղանոթային հիվանդություններ	I60-I69	176	0	0
այդ թվում՝ ուղեղի արյունազեղում	I60-I62	4	0	0
ուղեղի ինֆարկտ	I63	172	0	0
Ինսուլտ՝ չճշտված, որպես արյունազեղում/ ինֆարկտ	I64	0	0	0
ուղեղի ինֆարկտ չառաջացնող նախա / և ուղեղային զարկերակների խցանում և նեղացում	I65-I66	0	0	0

Աղյուսակ.6. «ՍՈՒՐԲ ԱՍՏՎԱԾԱՄԱՅՐ» ԲԺՇԿԱԿԱՆ ԿԵՆՏՐՈՆՈՒՄ ԿՅԱՆՔՈՒՄ ԱՌԱՋԻՆ ԱՆԳԱՄ ԱԽՏՈՐՈՇՎԱԾ ԱՐՅԱՆ ՇՐՋԱՆԱՌՈՒԹՅԱՆ ՀԱՄԱԿԱՐԳԻ ՀԻՎԱՆԴՈՒԹՅՈՒՆՆԵՐՈՎ ՀԻՎԱՆԴՆԵՐԻ ԹԻՎԸ, 2016

Հիվանդություն	ՀՄԴ 10	Սեռ	0-14	15-17	Մեծահասակներ							
					Ընդամենը	18-24	25-39	40-49	50-59	60-65	65 և >	
Ընդամենը			105	34	1430							
Սրտի քրոնիկ ռևմատիկ հիվանդություններ	I05-I09	ա	0	0	7	1	0	0	4	1	1	
		ի	0	0	15	0	0	8	1	3	3	
այդ թվում՝ փականների ռևմատիկ հիվանդություններ	I05-I08	ա	0	0	7	1	0	0	4	1	1	
		ի	0	0	15	0	0	8	1	3	3	
Գերճնշումային հիվանդություններ	I10-I13	ա	0	0	173	1	6	16	57	47	46	
		ի	0	0	370	0	7	24	94	116	129	
Սրտի իշեմիկ հիվանդություն	I20-I25	ա	0	0	324	1	2	25	113	82	101	
		ի	0	0	390	1	3	14	116	105	151	
այդ թվում՝ կրծքահեղձուկ (ստենոկարդիա)	I20	ա	0	0	86	1	1	5	27	31	21	
		ի	0	0	64	1	0	3	22	12	26	
սրտամկանի սուր ինֆարկտ	I21	ա	0	0	61	0	0	20	18	12	11	
		ի	0	0	9	0	0	0	3	2	4	
սրտամկանի կրկնակի ինֆարկտ	I22	ա	0	0	4	0	0	0	3	1	0	
		ի	0	0	1	0	0	0	0	1	0	
Ուղեղանոթային հիվանդություններ	I60-I69	ա	0	0	28	0	1	1	4	8	14	
		ի	0	0	24	0	1	1	3	4	15	
այդ թվում՝ ուղեղի արյունազեղում	I60-I62	ա	0	0	2	0	0	0	0	1	1	
		ի	0	0	2	0	1	0	0	0	1	
ուղեղի ինֆարկտ	I63	ա	0	0	25	0	1	1	3	7	13	
		ի	0	0	22	0	0	1	3	4	14	
ինսուլտ՝ չճշտված, որպես արյունազեղում կամ ինֆարկտ	I64	ա	0	0	0	0	0	0	0	0	0	
		ի	0	0	0	0	0	0	0	0	0	
ուղեղի ինֆարկտ չառաջացնող նախաուղեղային և ուղեղային զարկերակների խցանում և նեղացում	I65-I66	ա	0	0	0	0	0	0	0	0	0	
		ի	0	0	0	0	0	0	0	0	0	

Աղյուսակ 7. «ՍՈՒՐԲ ԱՍՏՎԱԾԱՄԱՅՐ» ԲԺՇԿԱԿԱՆ ԿԵՆՏՐՈՆՈՒՄ ՆԵՐՁԱՏԱԿԱՆ ՀԱՄԱԿԱՐԳԻ ՀԻՎԱՆԴՈՒԹՅՈՒՆՆԵՐՈՎ ԳՐԱՆՑՎԱԾ ԸՆԴՀԱՆՈՒՐ ՀԻՎԱՆԴՆԵՐԻ ԹԻՎԸ, 2016

Հիվանդություններ	ՀՄԴ 10	Մեծահասակներ		0-14 տարեկան երեխաներ		15-17 տարեկան երեխաներ			
		Գրանցվել են հիվանդներ ընդամենը	Դիսպանսերային հսկողություն՝ տարեվերջին	Գրանցվել են հիվանդներ ընդամենը	Դիսպանսերային հսկողություն՝ տարեվերջին	Գրանցվել են հիվանդներ ընդամենը	այդ թվում՝ պատանիներ	Դիսպանսերային հսկողություն՝ տարեվերջին	այդ թվում՝ պատանիներ
Ընդամենը*		1289	1288	499	313	186	70	135	45
Թիրեոտոքսիկոզ (հիպերթիրեոիդիզմ)	E05	25	25	0	0	0	0	0	0
Աուտոիմուն թիրեոիդիտ	E06.3	6	6	27	27	10	4	10	4
Շաքարային դիաբետ տիպ 1	E10	27	27	0	0	0	0	0	0
Շաքարային դիաբետ տիպ 2	E11	1183	1183	0	0	0	0	0	0
Ամիլոիդոզ (պարբերական հիվանդություն)	E85.0	6	6	0	0	0	0	0	0

* առանց յոդի անբավարարությամբ պայմանավորված վահանաձև գեղձի հիվանդությունների

Աղյուսակ 8. «ՍՈՒՐԲ ԱՍՏՎԱԾԱՄԱՅՐ» ԲԺՇԿԱԿԱՆ ԿԵՆՏՐՈՆՈՒՄ ԿՅԱՆՔՈՒՄ ԱՌԱՋԻՆ ԱՆԳԱՄ ԱԽՏՈՐՈՇՎԱԾ ՆԵՐՁԱՏԱԿԱՆ ՀԱՄԱԿԱՐԳԻ ՀԻՎԱՆԴՈՒԹՅՈՒՆՆԵՐՈՎ ՀԻՎԱՆԴՆԵՐԻ ԹԻՎԸ, 2016

Հիվանդություններ	ՀՄԴ 10	Սեռ	0-14	15-17	Մեծահասակներ							
					Ընդամենը	18-24	25-39	40-49	50-59	60-65	65 և >	
Ընդամենը*			261	80	193							
Թիրեոտոքսիկոզ (հիպերթիրեոիդիզմ)	E05	ա	0	0	0	0	0	0	0	0	0	0
		ի	0	0	2	0	0	0	0	0	2	0
Աուտոիմուն թիրեոիդիտ	E06.3	ա	5	1	0	0	0	0	0	0	0	0
		ի	10	3	0	0	0	0	0	0	0	0
Շաքարային դիաբետ տիպ 1	E10	ա	0	2	7	1	0	2	2	1	1	
		ի	0	0	5	0	0	0	3	0	2	
Շաքարային դիաբետ տիպ 2	E11	ա	0	0	48	0	0	11	15	8	14	
		ի	0	0	87	0	3	6	27	15	36	
Ամիլոիդոզ (պարբերական հիվանդություն)	E85.0	ա	0	0	0	0	0	0	0	0	0	
		ի	0	0	0	0	0	0	0	0	0	

* առանց յոդի անբավարարությամբ պայմանավորված վահանաձև գեղձի հիվանդությունների

«Լ.Ա. ՀՈՎՀԱՆՆԻՍՅԱՆԻ ԱՆՎԱՆ ՍՐՏԱԲԱՆՈՒԹՅԱՆ ԳԻՏԱՀԵՏԱԶՈՏԱԿԱՆ ԻՆՍՏԻՏՈՒՏ»

ԱՆՁՆԱԳՐԱՅԻՆ ՏՎՅԱԼՆԵՐ

Կադրային հագեցվածություն

- | | |
|---------------------------------------|----|
| ✓ Բժիշկներ բոլոր մասնագիտություններով | 61 |
| ✓ Միջին բուժաշխատող | 63 |

Մահճակալային ֆոնդ	131 մահճակալ
Ընդունվել են հիվանդներ	3826
Հիվանդանոցային մահացություն	32
Վիրահատություններ	199

Գործող բաժանմունքներ

- | | |
|-------------------|---------------|
| ✓ Սրտաբանական | 81 մահճակալ |
| ✓ Ռեմատոլոգիական | 30 մահճակալ |
| ✓ Առիթմոլոգիական | 20 մահճակալ |
| ✓ Վերակենդանացման | (10) մահճակալ |

Ամբուլատոր ծառայություն

Աղյուսակ.1. ՀԻՎԱՆԴԱՆՈՑԱՅԻՆ ԲՈՒԺՕԳՆՈՒԹՅՈՒՆ ԻՐԱԿԱՆԱՑՆՈՂ ՀԻՄՆԱՐԿՆԵՐԻ ԳՈՐԾՈՒՆԵՈՒԹՅՈՒՆԸ, 2016

Բուժհիմնարկի անվանումը	Մահճակալների թիվը	Ընդունվել են հիվանդներ	Մահճակալի տարեկան միջին զբաղվածությունը օրերով	Մահացել են հիվանդանոցում	
				Բացարձակ թիվ	Հիվանդանոցային մահացություն (%)
Երևան - ընդամենը	7924	279477	257	4059	1.5
Սրտաբանության գիտահետազոտական ինստիտուտ	131	3826	268	32	1.0

Աղյուսակ.1. շարունակություն

Բուժհիմնարկի անվանումը	Ծնունդների թիվը	Վիժումների թիվը	Կեսարյան հատումների թիվը	Վիրահատությունների թիվը
Երևան - ընդամենը	22423	5022	7934	98237
Սրտաբանության գիտահետազոտական ինստիտուտ	0	0	0	199

Աղյուսակ.2. « Լ.Ա.ՀՈՎՀԱՆՆԻՍՅԱՆԻ ԱՆՎԱՆ ՄՐՏԱԲԱՆՈՒԹՅԱՆ » ԳՀԻ ՄԱՐԴԿԱՅԻՆ ՆԵՐՈՒԺ, 2016

ՀԻՎԱՆԴԱՆՈՑԱՅԻՆ ՕՂԱԿԻ ԲԺԻՇԿՆԵՐ									
Պաշտոնի անվանում	Զբաղված պաշտոնների քանակը	Ֆիզիկական անձերի քանակը		որոնցից՝ կանայք (սյուն 2-ից)	Ֆիզիկական անձերի թվաքանակը (սյուն.2-ից) տարիքային խմբեր				
		Ընդամենը (ներառյալ ֆիզ. արձ-ում, զին. ծառ-ում, գործուղ-ում գտնվող և այլ անձանց	Ներկա պահին աշխատող		22_34	35_44	45_54	55_64	65>
Բժիշկներ – ընդամենը *	28,25	42	42	20	10	5	4	9	14
Գործադիր մարմնի ղեկավար և տեղակալներ	1,5	2	2	0	0	0	0	1	1
Երիկամաբան	0,5	1	1	1	1	0	0	0	0
Ներզատաբան	0,5	1	1	0	0	0	0	1	0
Ռևմատոլոգ	2,25	4	4	3	0	1	2	1	0
Նյարդաբան	0,5	1	1	0	0	0	0	1	0
Սրտաբան	11	14	14	11	3	2	0	2	7
Ինտերվենցիոն սրտաբան	4	9	9	1	4	2	2	1	0
ԷԿԳ-մասնագետ	0,5	1	1	0	1	0	0	0	0
Ռադիոիզոտոպային մասնագետ	1	1	1	0	0	0	0	0	1
Ռենտգենոլոգ	1	1	1	0	0	0	0	0	1
Սոնոգրաֆիստ	1,5	2	2	1	1	0	0	0	1
Ախտաբան և կլինիկական մորֆոլոգ	1	1	1	0	0	0	0	0	1
Կլինիկական լաբորանտ	2	2	2	1	0	0	0	0	2
Հիվանդանոցային համաճարակաբան	0,5	1	1	1	0	0	0	1	0
Բժիշկ վիճակագիր	0,5	1	1	1	0	0	0	1	0
ՀԻՎԱՆԴԱՆՈՑԱՅԻՆ ՕՂԱԿԻ ՄԻՋԻՆ ԲՈՒԺԱՆՁՆԱԿԱԶՄ									
Պաշտոնի անվանում	Զբաղված պաշտոնների քանակը	Ֆիզիկական անձերի քանակը		որոնցից՝ կանայք (սյուն 2-ից)	Ֆիզիկական անձերի թվաքանակը (սյուն.2-ից) տարիքային խմբեր				
		Ընդամենը (ներառյալ ֆիզ. արձ-ում, զին. ծառ-ում, գործուղ-ում գտնվող և այլ անձանց	Ներկա պահին աշխատող		18-34	35_44	45_54	55_64	65>
Ընդամենը միջին բուժանձնակազմ ըստ մասնագիտությունների և ծառայությունների	54,75	63	56	63	17	6	12	24	4
Այլ կաբինետների բուժքույրեր	38,5	42	35	42	16	6	8	12	0
Ճառագայթային ախտորոշման	1	1	1	1	0	0	0	1	0
Ֆունկցիոնալ ախտորոշման	2	2	2	2	0	0	0	2	0
Պաթանատոմիայի և կլինիկական մորֆոլոգիայի	0,75	1	1	1	1	0	0	0	0
Բուժքույրական գործի կառավարիչ	7	7	7	7	0	0	3	3	1
Լաբորանտներ	3,5	7	7	7	0	0	1	5	1
Ռենտգեն լաբորանտներ և ռենտգեն տեխնիկներ	1	2	2	2	0	0	0	0	2
Միջին բուժվիճակագիր	1	1	1	1	0	0	0	1	0
Դեղագործ	1	1	1	1	1	0	0	0	0