

Հայաստանի Հանրապետություն



Արագածոտնի մարզ

Առողջապահական համակարգ

Վիճակագրական տարեգիրք

Երևան

2019

Մարգային առողջապահական համակարգերի քարտեզագրում, Հայաստան 2019
Մ 358 Դ. Անդրեասյան, Ա. Բազարյան, Ս. Սիմոնյան, Գ. Մուրադյան, Ն. Գալստյան,
Ա. Սիմոնյան.- Եր.: ՀՀ ԱՆ Ս. Ավդալբեկյանի անվան Առողջապահության ազգային
ինստիտուտ, 2019.- 76 էջ:

ՀՀ Արագածոտնի մարզի առողջապահական համակարգի գործունեության վիճակագրական քարտեզը մշակվել է Հայաստանի Հանրապետության առողջապահության նախարարության «Ակադեմիկոս Ս. Ավդալբեկյանի առողջապահության ազգային ինստիտուտ» ՓԲԸ և ԱՆ բժշկական օգնության քաղաքականության վարչության կողմից:

Փաստաթղթում ներկայացված են մարգային բնակչության առողջության և առողջապահական ծառայությունների գործունեությանը վերաբերող (կադրային ներուժի առկայության, բաշխվածության, բուժհաստատությունների գործունեության և այլ առանցքային ցուցանիշներ) տվյալներ, որոնց հիմքում ընկած են տարեկան պետական վիճակագրական հաշվետվությունների և ԱՆ կողմից տրամադրված տվյալները:

Սույն տարեգիրքը նախատեսված է առողջապահական համակարգի կազմակերպիչների, առողջապահության ոլորտի փորձագետների, բժիշկների և առողջապահական համակարգի հարցերով զբաղվող և հետաքրքրվող այլ մասնագետների համար:

Մարզի ընդհանուր տարածությունը- 2755,0 կմ², ՀՀ տարածքի 9,3%:

- Բնակչությունը՝ 125.4 հազ. մարդ, որը կազմում է բնակչության 4.2 %:
- Մարզի գյուղական բնակչությունը կազմում է 98.4 հազ. մարդ (մարզի բնակչության 78.5%):
- Մարզի քաղաքային բնակչությունը կազմում է 27.0 հազար մարդ, (մարզի բնակչության 21.5 %):
- Բնակչության խտությունը՝ 46 մարդ 1 կմ² վրա:

Մարզի տարածքում գործող բուժհաստատություններ

1. Առողջության առաջնային պահպանման և հիվանդանոցային բուժօգնություն իրականացնող հաստատություններ.

- 1) Աշտարակի բժշկական կենտրոն ՓԲԸ
- 2) Թալինի բժշկական կենտրոն ՓԲԸ
- 3) Ապարանի բժշկական կենտրոն ՓԲԸ
- 4) Ծաղկահովիտի առողջության կենտրոն ՓԲԸ
- 5) Արտենիի առողջության կենտրոն ՓԲԸ
- 6) Արագածի առողջության կենտրոն ՓԲԸ

2. ԱԱՊ բուժօգնություն իրականացնող գյուղական ամբուլատորիաներ

Աշտարակի տարածաշրջան

- 1) Կոշի բժշկական ամբուլատորիա ՓԲԸ
- 2) Օշականի բժշկական ամբուլատորիա ՓԲԸ
- 3) Ոսկեվազի բժշկական ամբուլատորիա ՓԲԸ
- 4) Բյուրականի բժշկական ամբուլատորիա ՓԲԸ
- 5) Կարբիի բժշկական ամբուլատորիա ՓԲԸ
- 6) Փարպիի բժշկական ամբուլատորիա ՓԲԸ
- 7) Սասունիկի բժշկական ամբուլատորիա ՓԲԸ
- 8) Ուջանի բժշկական ամբուլատորիա ՓԲԸ
- 9) Արուճի բժշկական ամբուլատորիա ՓԲԸ
- 10) Ագարակի բժշկական ամբուլատորիա ՓԲԸ

Թալինի տարածաշրջան

- 1) Ներքին Բազմաբերդի բժշկական ամբուլատորիա ՓԲԸ
- 2) Մաստարայի բժշկական ամբուլատորիա ՓԲԸ
- 3) Արագածավանի ամբուլատորիա ՓԲԸ

Ապարանի տարածաշրջան

- 4) Քուչակի բժշկական ամբուլատորիա ՓԲԸ
- 5) Շենավանի բժշկական ամբուլատորիա ՓԲԸ

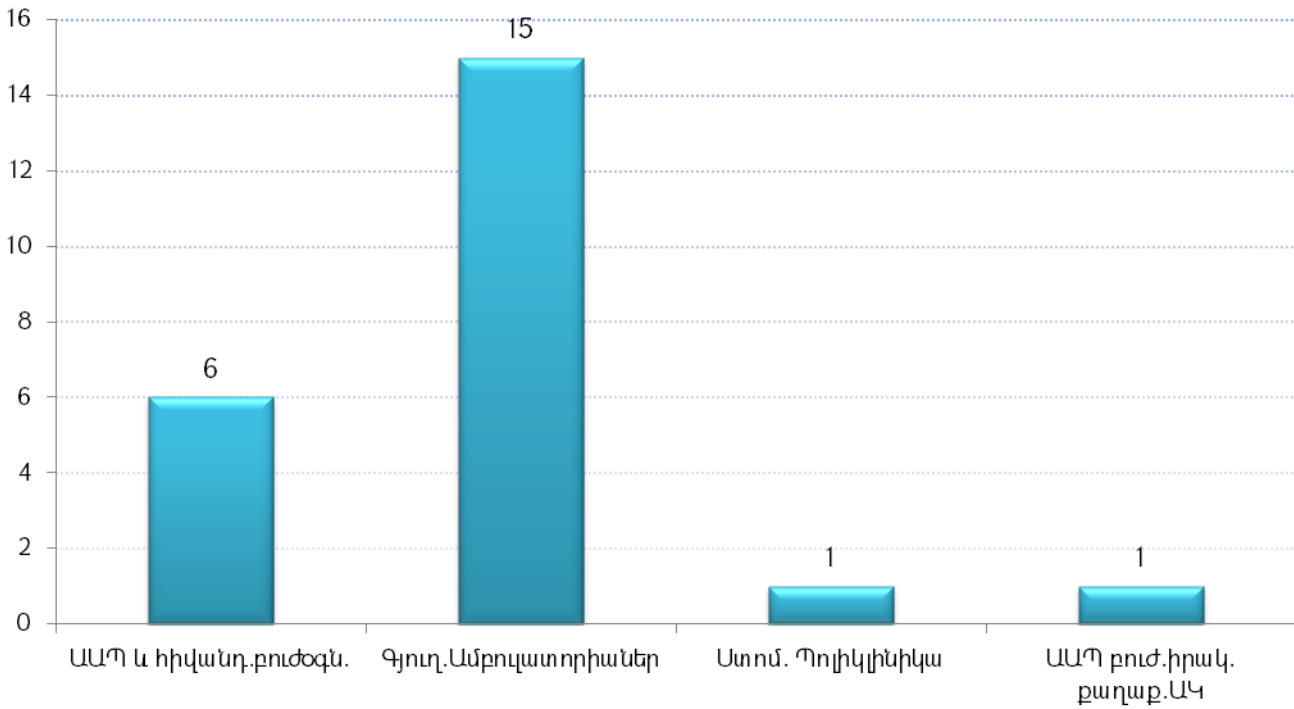
3. Ստոմատոլոգիական բուժօգնություն իրականացնող հաստատություններ՝ պոլիկլինիկաներ.

1. «Լիլիդենտիս» ՍՊԸ

4. ԱԱՊ բուժօգնություն իրականացնող ԱԿ

- 1) «Նարեկ» ՍՊԸ

Գծապատկեր 1. ԱՌՈՂՋՈՒԹՅԱՆ ԱՌԱՋՆԱՅԻՆ ՊԱՀՊԱՆՄԱՆ ԵՎ ՀԻՎԱՆԴԱՆՈՑԱՅԻՆ ԲՈՒԺՕԳՆՈՒԹՅՈՒՆ ԻՐԱԿԱՆԱՑՆՈՂ ՀԱՍՏԱՏՈՒԹՅՈՒՆՆԵՐ, 2018



Աղյուսակ 1. ԱՌՈՂՋՈՒԹՅԱՆ ՑՈՒՑԱՆԻՇՆԵՐ, 2018

Կենդանի ծնվածների թիվը	1502
Մինչև 1 տարեկան երեխաների մահացություն	10
Մայրական մահացություն	0
Ընդհանուր մահացություն	1161 (բացարձակ թիվ)/ 9.192 (1000 բնակչի հաշվով)

Աղյուսակ 2. ԱՌՈՂՋԱՊԱՀԱԿԱՆ ՀԻՄՆԱԿԱՆ ՌԵՍՈՒՐՍՆԵՐ, 2018

Բժիշկների թիվը բոլոր մասնագիտություններով՝ ներառյալ ատամնաբույժների*	218
Միջին բուժանձնակազմի թիվը	539
Հիվանդանոցային բուժօգնություն իրականացնող հաստատություններ	6
Հիվանդանոցային մահճակալների թիվը	152
ԱԱՊ օգնություն իրականացնող հիմնարկների թիվը	23
ԱԱՊ բուժօգնություն իրականացնող գյուղական բժշկական ամբուլատորիաներ	15
Ստոմատոլոգիական բուժօգնություն իրականացնող հաստատություններ՝ պոլիկլինիկաներ.	1

*Իր մեջ ներառում է ոչ բժշկական օգնություն իրականացնող առողջապահական հաստատությունների մարդկային ներուժը

Աղյուսակ 3. ՀՀ ՄՇՏԱԿԱՆ ԲՆԱԿՉՈՒԹՅՈՒՆՆ ԸՍՏ ՄԱՐԶԵՐԻ (հազար մարդ)

	առ 01.01.2017			առ 01.01.2018			առ 01.01.2019		
	Ընդամենը	Քաղաք	Գյուղ	Ընդամենը	Քաղաք	Գյուղ	Ընդամենը	Քաղաք	Գյուղ
ՀԱՅԱՍՏԱՆ	2986.1	1901.4	1084.7	2972.7	1895.8	1076.9	2965.3	1894.9	1070.4
Երևան	1075.8	1075.8	-	1077.6	1077.6	-	1081.8	1081.8	-
Արագածոտն	128.5	28.3	100.2	127.1	27.6	99.5	125.4	27.0	98.4
Արարատ	258.4	72.7	185.7	257.8	72.4	185.4	256.7	72.2	184.5
Արմավիր	265.8	84.0	181.8	264.6	83.2	181.4	263.9	82.6	181.3
Գեղարքունիք	230.7	68.4	162.3	229.7	67.7	162.0	228.3	67.0	161.3
Լոռի	221.1	130.8	90.3	217.4	128.8	88.6	215.5	127.6	87.9
Կոտայք	252.8	137.5	115.3	251.6	137.1	114.5	251.6	137.4	114.2
Շիրակ	239.3	139.9	99.4	235.4	138.0	97.4	233.3	136.9	96.4
Սյունիք	138.9	93.9	45.0	138.4	93.8	44.6	137.6	93.4	44.2
Վայոց Ձոր	50.3	17.6	32.7	49.6	17.4	32.2	49.0	17.3	31.7
Տավուշ	124.5	52.5	72.0	123.5	52.2	71.3	122.2	51.7	70.5

Աղյուսակ 4. ԱՐԱԳԱԾՈՏՆԻ ՄԱՐԶԻ ԲՆԱԿՉՈՒԹՅԱՆ ԲՆԱԿԱՆ ՇԱՐԺԸ, 2018

Կենդանի ծնվածների թիվ		Մահացածների թիվ		Բնական աճ	
բացարձակ թիվ	1000 բնակչի հաշվով	բացարձակ թիվ	1000 բնակչի հաշվով	բացարձակ թիվ	1000 բնակչի հաշվով
1502	11.892	1161	9.192	341	2.7

Աղյուսակ 5. ԱՐԱԳԱԾՈՏՆԻ ՄԱՐԶԻ ԲՆԱԿՉՈՒԹՅԱՆ ԲՆԱԿԱՆ ՇԱՐԺԸ, 2016-2018

	Կենդանի ծնվածների թվաքանակը*						Մահացածների թվաքանակը*					
	2016		2017		2018		2016		2017		2018	
	բ.թ.	հ.թ.	բ.թ.	հ.թ.	բ.թ.	հ.թ.	բ.թ.	հ.թ.	բ.թ.	հ.թ.	բ.թ.	հ.թ.
ԱՐԱԳԱԾՈՏՆ	1742	13.483	1661	12.997	1502	11.892	1162	8.994	1196	9.358	1161	9.192
Աշտարակ	858	13.997	855	14.156	775	13.047	599	9.772	626	10.364	593	9.983
Ապարան	288	13.272	245	11.395	214	10.047	174	8.018	163	7.581	193	9.061
Արագած	209	15.481	194	14.37	154	11.407	102	7.556	103	7.63	99	7.333
Թալին	387	11.835	367	11.327	359	11.184	287	8.777	304	9.383	276	8.598

*բ.թ.-բացարձակ թիվ

Աղյուսակ 5. շարունակություն

	այդ թվում՝ մինչև 1 տարեկան երեխաներ**						Բնական աճ*					
	2016		2017		2018		2016		2017		2018	
	բ.թ.	հ.թ.	բ.թ.	հ.թ.	բ.թ.	հ.թ.	բ.թ.	հ.թ.	բ.թ.	հ.թ.	բ.թ.	հ.թ.
ԱՐԱԳԱԾՈՏՆ	13	7.43	10	5.99	10	6.47	580	4.489	465	3.639	341	2.7
Աշտարակ	5	5.83	5	5.85	1	1.17	259	4.225	229	3.792	182	3.064
Ապարան	2	6.94	1	3.47	1	4.67	114	5.254	82	3.814	21	0.986
Արագած	2	9.69	2	10.31	2	11.65	107	7.925	91	6.740	55	4.074
Թալին	4	10.18	2	5.45	6	16.65	100	3.058	63	1.944	83	2.586

հթ*-1000 բնակչի հաշվով

հթ*-1000 կենդանաձիւնների հաշվով

Աղյուսակ 6. ԱՐԱԳԱԾՈՏՆԻ ՄԱՐԶԻ ԲՆԱԿՉՈՒԹՅԱՆ ԲՆԱԿԱՆ ՇԱՐԺՆ ԸՍՏ ՍԵՌԻ, 2017-2018

	2017 թ.				2018 թ.			
	Կենդանի ծնվածների թվաքանակը		Մահացածների թվաքանակը		Կենդանի ծնվածների թվաքանակը		Մահացածների թվաքանակը	
	իգական	արական	իգական	արական	իգական	արական	իգական	արական
ԱՐԱԳԱԾՈՏՆ	770	891	571	625	693	809	548	613
Աշտարակ	413	442	296	330	383	392	290	303
Ապարան	108	137	68	95	92	122	89	104
Արագած	73	121	47	56	61	93	47	52
Թալին	176	191	160	144	157	202	122	154

Աղյուսակ 6. շարունակություն

	2017				2018			
	այդ թվում՝ մինչև 1 տարեկան երեխաներ		Բնական աճ		այդ թվում՝ մինչև 1 տարեկան երեխաներ		Բնական աճ	
	իգական	արական	իգական	արական	իգական	արական	իգական	արական
ԱՐԱԳԱԾՈՏՆ	4	6	199	266	3	7	145	196
Աշտարակ	2	3	117	112	0	1	93	89
Ապարան	0	1	40	42	0	1	3	18
Արագած	1	1	26	65	1	1	14	41
Թալին	1	1	16	47	2	4	35	48

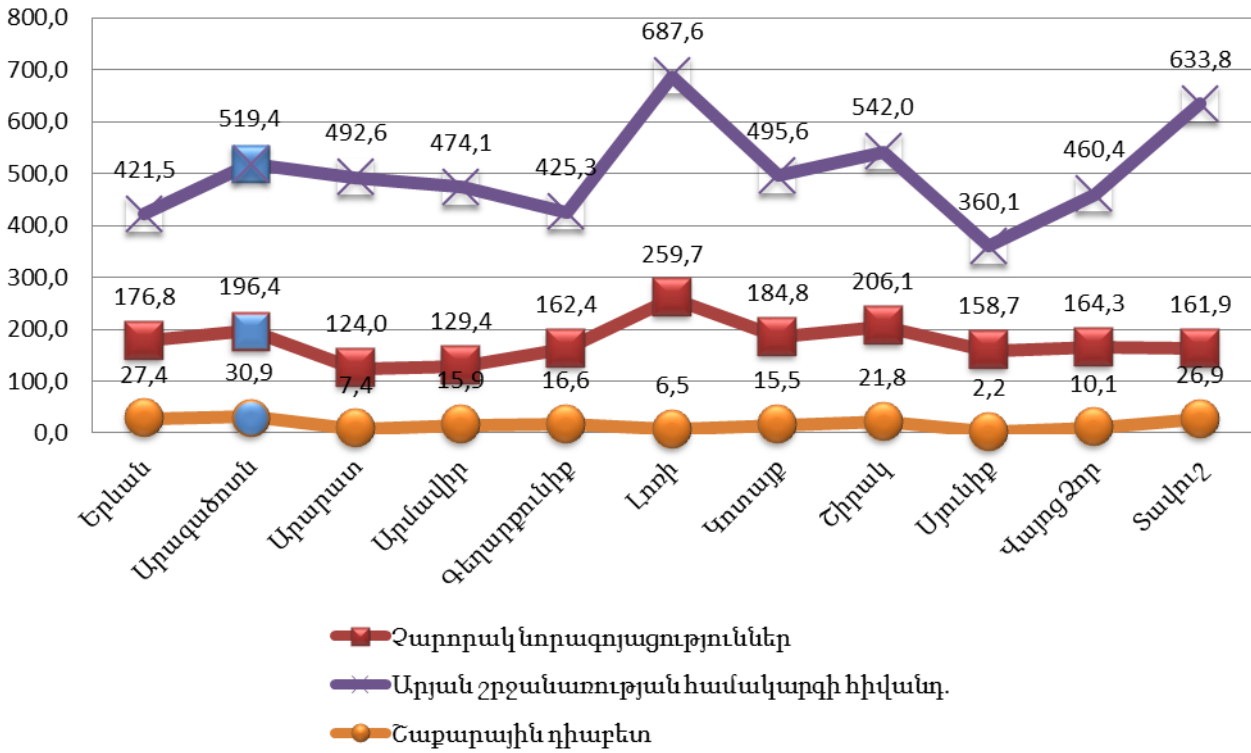
Աղյուսակ 7. ԱՐԱԳԱԾՈՏՆԻ ՄԱՐԶԻ ԱՐԱԿԱՆ ՍԵՈՒ ԲՆԱԿՉՈՒԹՅԱՆ ՄԱՀԱՑՈՒԹՅՈՒՆՆ ԸՍՏ ՏԱՐԻՔԱՅԻՆ ԽՄԲԵՐԻ, 2018

Հիվանդություններ	0-4	5-14	15-19	20-29	30-39	40-49	50-59	60-69	70 և >	Ընդամենը
Վարակիչ և մակաբուծական հիվանդություններ A00-B99	0	0	0	0	0	1	0	0	0	1
Նորոգոյացություններ C00-D48	0	0	0	0	4	6	38	37	69	154
այդ թվում՝ չարորակ C00-C99	0	0	0	0	3	6	37	35	69	150
Ներզատական համակարգի հիվանդություններ, սնուցման և նյութափոխանակության խանգարումներ E00-E90	0	0	0	0	0	1	1	6	7	15
այդ թվում՝ շաքարային դիաբետ E10-E14	0	0	0	0	0	1	1	6	7	15
Հոգեկան և վարքի խանգարումներ F00-F99	0	0	0	0	0	0	1	0	0	1
Նյարդային համակարգի հիվանդություններ G00-G99	0	0	0	0	0	0	0	1	1	2
Արյան շրջանառության համակարգի հիվանդություններ I00-I99	1	0	0	0	2	9	45	67	179	303
այդ թվում՝ արյան ճնշման բարձրացումով բնորոշվող հիվանդություններ I10-I13	0	0	0	0	0	0	3	3	22	28
Սրտի իշեմիկ հիվանդություն, քրոնիկական և այլ ձևեր I20-I25	0	0	0	0	2	7	26	33	107	175
այդ թվում՝ սրտամկանի սուր ինֆարկտ I21	0	0	0	0	0	0	4	6	10	20
Ուղեղի անոթային հիվանդություններ I60-I69	0	0	0	0	0	0	5	12	19	36
Շնչառական օրգանների հիվանդություններ J00-J99	2	1	0	0	0	3	6	6	18	36
Մարսողական օրգանների հիվանդություններ K00-K93	0	0	0	0	0	3	9	11	19	42
այդ թվում՝ ստամոքսի խոցային հիվանդություն K25	0	0	0	0	0	0	1	1	2	4
12-մատնյա աղիքի խոցային հիվանդություն K26	0	0	0	0	0	0	2	0	3	5
Ոսկրամկանային համակարգի և շարակցական հյուսվածքի հիվանդություններ M00-M99	0	0	0	0	0	0	0	1	1	2
Միզասեռական համակարգի հիվանդություններ N00-N99	0	0	0	0	0	0	1	2	4	7
Պերինատալ շրջանում ի հայտ եկող վիճակներ P00-P96	2	0	0	0	0	0	0	0	0	2
Բնածին զարգացման արատներ, դեֆորմացիաներ և քրոմոսոմային խանգարումներ Q00-Q99	2	0	0	0	0	0	0	0	0	2
Ախտանիշեր, նշաններ և կլինիկական ու լաբորատոր հետազոտություններով հայտաբերված ախտաբանական շեղումներ՝ այլ դասերում չդասակարգված R00-R99	1	1	0	0	1	1	2	4	3	13
Վնասվածքներ, թունավորումներ և արտաքին պատճառների ներգործության որոշ այլ հետևանքներ S00-T98	2	0	0	5	3	4	12	4	3	33
Ընդամենը	10	2	0	5	10	28	115	139	304	613

Աղյուսակ 8. ԱՐԱԳԱԾՈՏՆԻ ՄԱՐԶԻ ԻԳԱԿԱՆ ՍԵՌԻ ԲՆԱԿՉՈՒԹՅԱՆ ՄԱՀԱՑՈՒԹՅՈՒՆՆ ԸՍՏ ՏԱՐԻՔԱՅԻՆ ԽՄԲԵՐԻ, 2018

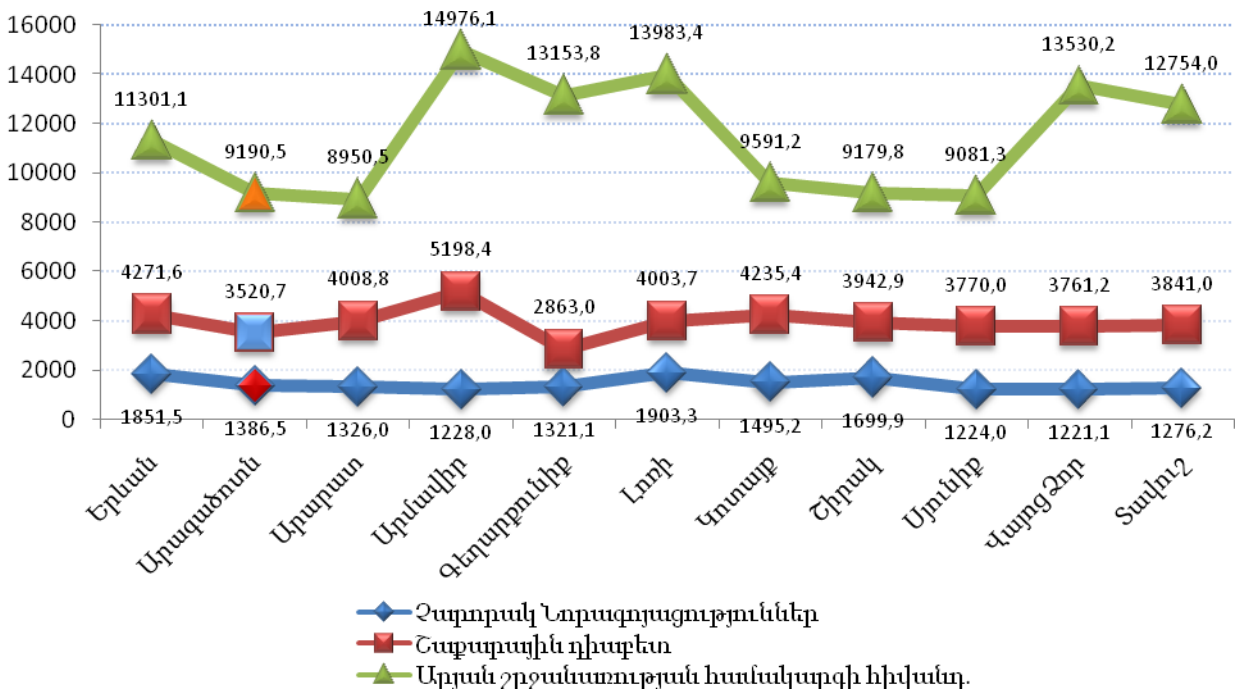
Հիվանդություններ	0-4	5-14	15-19	20-29	30-39	40-49	50-59	60-69	70 և >	Ընդամենը
Վարակիչ և մակաբուծական հիվանդություններ A00-B99	0	0	0	0	0	1	0	1	1	3
Նորոգոյացություններ C00-D48	0	1	0	1	1	2	9	26	58	98
այդ թվում՝ չարորակ C00-C99	0	1	0	1	1	2	9	26	58	98
Արյան և արյունաստեղծ օրգանների հիվանդություններ, առանձին խանգարումներ՝ իմուն մեխանիզմի ներգրավմամբ D50-D89	0	0	0	0	0	0	0	0	0	0
Ներզատական համակարգի հիվանդություններ, սնուցման և նյութափոխանակության խանգարումներ E00-E90	0	0	0	0	0	0	3	7	14	24
այդ թվում՝ շաքարային դիաբետ E10-E14	0	0	0	0	0	0	3	7	14	24
Նյարդային համակարգի հիվանդություններ G00-G99	0	1	0	0	0	0	1	3	2	7
Արյան շրջանառության համակարգի հիվանդություններ I00-I99	0	0	0	1	1	4	13	29	305	353
այդ թվում՝ արյան ճնշման բարձրացումով բնորոշվող հիվանդություններ I10-I13	0	0	0	0	0	0	1	2	36	39
Սրտի իշեմիկ հիվանդություն, քրոնիկական և այլ ձևեր I20-I25	0	0	0	1	0	2	9	18	189	219
այդ թվում՝ սրտամկանի սուր ինֆարկտ I21	0	0	0	0	0	1	1	2	21	25
Ուղեղի անոթային հիվանդություններ I60-I69	0	0	0	0	0	1	1	6	23	31
Շնչառական օրգանների հիվանդություններ J00-J99	0	0	0	0	0	1	0	1	12	14
Մարսողական օրգանների հիվանդություններ K00-K93	0	0	0	1	0	0	1	3	20	25
այդ թվում՝ ստամոքսի խոցային հիվանդություն K25	0	0	0	0	0	0	1	0	2	3
12-մատնյա աղիքի խոցային հիվանդություն K26	0	0	0	0	0	0	0	0	8	8
Ոսկրամկանային համակարգի և շարակցական հյուսվածքի հիվանդություններ M00-M99	0	0	0	0	1	0	0	0	1	2
Միզասեռական համակարգի հիվանդություններ N00-N99	0	0	0	0	0	0	1	0	3	4
Պերինատալ շրջանում ի հայտ եկող վիճակներ P00-P96	2	0	0	0	0	0	0	0	0	2
Բնածին զարգացման արատներ, դեֆորմացիաներ և քրոմոսոմային խանգարումներ Q00-Q99	0	0	0	0	0	0	1	1	0	2
Ախտանիշեր, կլինիկական ու լաբորատոր հետազոտություններով հայտաբերված ախտաբանական շեղումներ՝ այլ դասերում չդասակարգված R00-R99	1	0	0	0	0	0	1	0	3	5
Վնասվածքներ, թունավորումներ և արտաքին պատճառների ներգործության որոշ այլ հետևանքներ S00-T98	1	0	2	0	1	1	0	1	3	9
Ընդամենը	4	2	2	3	4	9	30	72	422	548

Գծապատկեր 2. ԲՆԱԿՉՈՒԹՅԱՆ ԸՆԴՀԱՆՈՒՐ ՄԱՀԱՑՈՒԹՅՈՒՆՆ և ՈՒԱԿԵԼ ՏԱՐԱԾՎԱԾ ՈՉ ՎԱՐԱԿԻՉ ՀԻՎԱՆԴՈՒԹՅՈՒՆՆԵՐԻՑ, 2018



Ներկայացված տվյալները փաստում են, որ Արագածոտնի մարզի բնակչության շրջանում զգալիորեն բարձր է մահացությունը շաքարային դիաբետից:

Գծապատկեր 3. ՀՀ ՄԱՐԶԱՅԻՆ ԲՆԱԿՉՈՒԹՅԱՆ ԸՆԴՀԱՆՈՒՐ ՀԻՎԱՆԴԱՑՈՒԹՅՈՒՆՆ և ՈՒԱԿԵԼ ՏԱՐԱԾՎԱԾ ՀԻՎԱՆԴՈՒԹՅՈՒՆՆԵՐԻՑ, 2018



Ինչպես երևում է գծապատկերից Արագածոտնի մարզի բնակչության շրջանում արյան շրջանառության համակարգի և շաքարային դիաբետի մահաբերությունը դեռևս բարձր ցուցանիշներ են պահպանում:

Աղյուսակ 9. ԱՐԱԳԱԾՈՏՆԻ ՄԱՐԶԻ ՄԻՆՉԵՎ ՄԵԿ ՏԱՐԵԿԱՆ ԵՐԵԽԱՆԵՐԻ ՄԱՀԱՑՈՒԹՅՈՒՆԸ ԵՎ ՊԵՐԻՆԱՏԱԼ ՄԱՀԱՑՈՒԹՅԱՆ ՑՈՒՑԱՆԻՇՆԵՐԸ, 2018

Մինչև 1 տարեկան մահացած երեխաների թիվը		Պերինատալ մահացության ցուցանիշը
Բացարձակ թիվ	1000 կենդանածինների հաշվով	
10	6.47	7.4

Աղյուսակ 10. ՄԱՅՐԱԿԱՆ ՄԱՀԱՑՈՒԹՅՈՒՆ

Մարզ	Մայրական մահեր	Կենդանածիններ	Մայրական մահացության ցուցանիշ (100000 կենդանածինների հաշվով)
Արագածոտնի մարզ	0	1502	0.0

Հ Ի Վ Ա Ն Դ Ա Ց ՈՒ Թ Յ ՈՒ Ն

Աղյուսակ 11. ԱՐԱԳԱԾՈՆՆԻ ՄԱՐԶԻ ՄԵԾԱՀԱՍԱԿ ԲՆԱԿՉՈՒԹՅԱՆ (18 ՏԱՐԵԿԱՆ ԵՎ ԲԱՐՁՐ) ՀԻՎԱՆԴԱ ՑՈՒԹՅՈՒՆ, 2018

Հիվանդություններ	ՀՄԴ 10	18 տարեկան և բարձր			
		Հիվանդացություն			
		Ընդհանուր հիվանդացություն		Կյանքում առաջին անգամ ախտորոշված	
		Բ.թ.*	Հ.թ.**	Բ.թ.	Հ.թ.
Վարակիչ և մակաբուծական հիվանդություններ	A00-B99	1132	1197,9	857	906,9
Նորագոյացություններ	C00-D48	1814	1919,6	270	285,7
Արյան և արյունաստեղծ օրգանների հիվանդություններ, առանձին խանգարումներ՝ իմուն մեխանիզմի ներգրավմամբ	D50-D89	456	482,5	266	281,5
Ներզատական համակարգի հիվանդություններ, սնուցման և նյութափոխանակության խանգարումներ	E00-E90	4718	4992,6	606	641,3
Շաքարային դիաբետ տիպ 1	E10	735	777,8	71	75,1
Շաքարային դիաբետ տիպ 2	E11	2592	2742,9	310	328,0
Հոգեկան խանգարումներ	F00-F99	1770	1873,0	104	110,1
Նյարդային համակարգի հիվանդություններ	G00-G99	2021	2138,6	858	907,9
Աչքի և նրա հավելյալ ապարատի հիվանդություններ	H00-H59	2976	3149,2	1625	1719,6
Ականջի և պտկաձև ելունի հիվանդություններ	H60-H95	1354	1432,8	1197	1266,7
Արյան շրջանառության համակարգի հիվանդություններ	I00-I99	8685	9190,5	2200	2328,0
այդ թվում՝ արյան ճնշման բարձրացումով բնորոշվող հիվանդություններ	I10-I13	5007	5298,4	1047	1107,9
սրտի իշեմիկ հիվանդություն, քրոնիկական և այլ ձևեր	I20-I25	1870	1978,8	475	502,6
այդ թվում՝ սրտամկանի սուր ինֆարկտ	I21	60	63,5	60	63,5
ուղեղի անոթային հիվանդություններ	I60-I69	899	951,3	291	307,9
Շնչառական օրգանների հիվանդություններ	J00-J99	9624	10184,1	8261	8741,8
Մարսողական օրգանների հիվանդություններ	K00-K93	3182	3367,2	1643	1738,6
այդ թվում՝ ստամոքսի խոցային հիվանդություն	K25	222	234,9	60	63,5
12-մատնյա աղիքի խոցային հիվանդություն	K26	251	265,6	61	64,6
Մաշկի և ենթամաշկային բջջանքի հիվանդություններ	L00-L99	1269	1342,9	947	1002,1
Ոսկրամկանային համակարգի և շարակցական հյուսվածքի հիվանդություններ	M00-M99	2065	2185,2	867	917,5
Միզասեռական համակարգի հիվանդություններ	N00-N99	2983	3156,6	1665	1761,9
Հղիություն, ծննդաբերություն և հետծննդաբերական շրջան	O00-O75. O81-O99	161	542,1	99	333,3
Բնածին շեղումներ (զարգացման արատներ), դեֆորմացիաներ և քրոմոսոմային խանգարումներ	Q00-Q99	30	31,7	2	2,1
Կլինիկական և լաբորատոր հետազոտությամբ ընթացքում բացահայտված և այլ խորագրերում չդասակարգված ախտանիշեր, նշաններ և շեղումներ նորմայից	R00-R99	66	69,8	64	67,7
Վնասվածքներ, թունավորումներ և արտաքին պատճառների ներգործության որոշ այլ հետևանքներ	S00-T98	1433	1516,4	1433	1516,4
ԸՆԴԱՄԵՆԸ	A00-T98	45739	48401,1	22964	24300,5

* Բացարձակ թիվ

**100000 բնակչի հաշվով

Աղյուսակ 12. ԱՐԱԳԱԾՈՏՆԻ ՄԱՐԶԻ 15-17 ՏԱՐԵԿԱՆ ԲՆԱԿՉՈՒԹՅԱՆ ՀԻՎԱՆԴԱՑՈՒԹՅՈՒՆ, 2018

Հիվանդություններ	ՀՄԴ 10	15-17 տարեկան			
		Հիվանդացություն			
		Ընդհանուր հիվանդացություն		Կյանքում առաջին անգամ ախտորոշված	
		Բ.թ.	Հ.թ.	Բ.թ.	Հ.թ.
Վարակիչ և մակարածական հիվանդություններ	A00-B99	241	5239,1	236	5130,4
Նորագոյացություններ	C00-D48	2	43,5	1	21,7
Արյան և արյունաստեղծ օրգանների հիվանդություններ, առանձին խանգարումներ՝ իմուն մեխանիզմի ներգրավմամբ	D50-D89	77	1673,9	67	1456,5
Ներզատական համակարգի հիվանդություններ, սնուցման և նյութափոխանակության խանգարումներ	E00-E90	100	2173,9	54	1173,9
Շաքարային դիաբետ տիպ 1	E10	6	130,4	0	0,0
Շաքարային դիաբետ տիպ 2	E11	0	0,0	0	0,0
Հոգեկան խանգարումներ	F00-F99	14	304,3	2	43,5
Նյարդային համակարգի հիվանդություններ	G00-G99	75	1630,4	47	1021,7
Աչքի և նրա հավելյալ ապարատի հիվանդություններ	H00-H59	406	8826,1	229	4978,3
Ականջի և պտկածն ելունի հիվանդություններ	H60-H95	168	3652,2	115	2500,0
Արյան շրջանառության համակարգի հիվանդություններ	I00-I99	13	282,6	5	108,7
այդ թվում՝ արյան ճնշման բարձրացումով բնորոշվող հիվանդություններ	I10-I13	6	130,4	4	87,0
Շնչառական օրգանների հիվանդություններ	J00-J99	1705	37065,2	1549	33673,9
Մարսողական օրգանների հիվանդություններ	K00-K93	499	10847,8	467	10152,2
Մաշկի և ենթամաշկային բջջանքի հիվանդություններ	L00-L99	255	5543,5	210	4565,2
Ոսկրամկանային համակարգի և շարակցական հյուսվածքի հիվանդություններ	M00-M99	51	1108,7	37	804,3
Միզասեռական համակարգի հիվանդություններ	N00-N99	181	3934,8	160	3478,3
Հղիություն, ծննդաբերություն և հետծննդաբերական շրջան	O00-O75. O81-O99	0	0,0	0	0,0
Բնածին շեղումներ (զարգացման արատներ), դեֆորմացիաներ և քրոմոսոմային խանգարումներ	Q00-Q99	13	282,6	11	239,1
Կլինիկական և լաբորատոր հետազոտությ. ընթացքում բացահայտված և այլ խորագրերում չդասակարգված ախտանիշեր, նշաններ և շեղումներ նորմայից	R00-R99	2	43,5	2	43,5
Վնասվածքներ, թունավորումներ և արտաքին պատճառների ներգործության որոշ այլ հետևանքներ	S00-T98	289	6282,6	289	6282,6
ԸՆԴԱՄԵՆԸ	A00-T98	4091	88934,8	3481	75673,9

* Բացարձակ թիվ

**100000 բնակչի հաշվով

Աղյուսակ 13. ԱՐԱԳԱԾՈՏՆԻ ՄԱՐԶԻ 0-14 ԲՆԱԿՉՈՒԹՅԱՆ ՀԻՎԱՆԴԱՑՈՒԹՅՈՒՆ, 2018

Հիվանդություններ	ՀՄԴ 10	0-14 տարեկան երեխաներ			
		հիվանդացություն			
		Ընդհանուր հիվանդացություն		Կյանքում առաջին անգամ ախտորոշված	
		Բ.թ.*	Հ.թ.**	Բ.թ.	Հ.թ.
Վարակիչ և մակաբուծական հիվանդություններ	A00-B99	1626	5977,9	1612	5926,5
Նորագոյացություններ	C00-D48	5	18,4	3	11,0
Արյան և արյունաստեղծ օրգանների հիվանդություններ, առանձին խանգարումներ՝ իմուն մեխանիզմի ներգրավմամբ	D50-D89	560	2058,8	457	1680,1
Ներզատական համակարգի հիվանդություններ, սնուցման և նյութափոխանակության խանգարումներ	E00-E90	310	1139,7	177	650,7
Շաքարային դիաբետ տիպ 1	E10.	11	40,4	0	0,0
Շաքարային դիաբետ տիպ 2	E11	0	0,0	0	0,0
Հոգեկան խանգարումներ	F00-F99	27	99,3	3	11,0
Նյարդային համակարգի հիվանդություններ	G00-G99	246	904,4	95	349,3
Աչքի և նրա հավելյալ ապարատի հիվանդություններ	H00-H59	905	3327,2	567	2084,6
Ականջի և պտկածն ելունի հիվանդություններ	H60-H95	536	1970,6	459	1687,5
Արյան շրջանառության համակարգի հիվանդություններ	I00-I99	6	22,1	1	3,7
այդ թվում՝ արյան ճնշման բարձրացումով բնորոշվող հիվանդություններ	I10-I13	0	0,0	0	0,0
Շնչառական օրգանների հիվանդություններ	J00-J99	9927	36496,3	9534	35051,5
Մարսողական օրգանների հիվանդություններ	K00-K93	1565	5753,7	1454	5345,6
Մաշկի և ենթամաշկային բջջանքի հիվանդություններ	L00-L99	853	3136,0	781	2871,3
Ոսկրամկանային համակարգի և շարակցական հյուսվածքի հիվանդություններ	M00-M99	97	356,6	60	220,6
Միզասեռական համակարգի հիվանդություններ	N00-N99	409	1503,7	273	1003,7
Հղիություն, ծննդաբերություն և հետծննդաբերական շրջան	O00-O75. O81-O99	0	0,0	0	0,0
Պերինատալ շրջանում առաջացող առանձին վիճակներ	P00-P-96	178	654,4	174	639,7
Բնածին շեղումներ (զարգացման արատներ), դեֆորմացիաներ և քրոմոսոմային խանգարումներ	Q00-Q99	91	334,6	21	77,2
Կլինիկական և լաբորատոր հետազոտությ. ընթացքում բացահայտված և այլ խորագրերում չդասակարգված ախտանիշեր, նշաններ և շեղումներ նորմայից	R00-R99	10	36,8	10	36,8
Վնասվածքներ, թունավորումներ և արտաքին պատճառների ներգործության որոշ այլ հետևանքներ	S00-T98	697	2562,5	697	2562,5
ԸՆԴԱՄԵՆԸ	A00-T98	18048	66352,9	16378	60213,2

* Բացարձակ թիվ

**100000 բնակչի հաշվով

Աղյուսակ 14. ԱՐԱԳԱԾՈՏՆԻ ՄԱՐԶՈՒՄ ԱՐՅԱՆ ՇՐՋԱՆԱՌՈՒԹՅԱՆ ՀԱՄԱԿԱՐԳԻ ՀԻՎԱՆԴՈՒԹՅՈՒՆՆԵՐՈՎ ԳՐԱՆՑՎԱԾ ԸՆԴՀԱՆՈՒՐ ՀԻՎԱՆԴՆԵՐԻ ԹԻՎԸ, 2018

Հիվանդություն	ՀՄԴ 10	Մեծահասակներ		0-14 տարեկան		15-17 տարեկան	
		Բ.թ.	Հ.թ.	Բ.թ.	Հ.թ.	Բ.թ.	Հ.թ.
Արյան շրջանառության համակարգի հիվանդություններ ընդամենը	100-199	8685	9190,5	6	22,1	13	282,6
Սրտի քրոնիկ ռևմատիկ հիվանդություններ	105-109	106	112,2	4	14,7	3	65,2
Գերճնշումային հիվանդություններ	110-113	5007	5298,4	0	0,0	6	130,4
Սրտի իշեմիկ հիվանդություն	120-125	1870	1978,8	0	0,0	0	0,0
ա.թ.՝ կրծքահեղձուկ	120	415	439,2	0	0,0	0	0,0
Սրտամկանի սուր ինֆարկտ	121	60	63,5	0	0,0	0	0,0
Սրտամկանի կրկնակի ինֆարկտ	122	16	16,9	0	0,0	0	0,0
Ուղեղանոթային հիվանդություններ	160-169	899	951,3	1	3,7	0	0,0
այդ թվում՝ ուղեղանոթային հիվանդություններ	160-162	92	97,4	0	0,0	0	0,0
Ուղեղի ինֆարկտ	163	78	82,5	0	0,0	0	0,0
Ինսուլտ՝ չճշտված, որպես արյունազեղում/ ինֆարկտ	164	139	147,1	0	0,0	0	0,0
Ուղեղի ինֆարկտ չառաջացնող նախա / և ուղեղային զարկերակների խցանում և նեղացում	165-166	238	251,9	0	0,0	0	0,0

Աղյուսակ 15. ԱՐԱԳԱԾՈՏՆԻ ՄԱՐԶՈՒՄ ԿՅԱՆՔՈՒՄ ԱՌԱՋԻՆ ԱՆԳԱՍ ԱԽՏՈՐՈՇՎԱԾ ԱՐՅԱՆ ՇՐՋԱՆԱՌՈՒԹՅԱՆ ՀԱՄԱԿԱՐԳԻ ՀԻՎԱՆԴՈՒԹՅՈՒՆՆԵՐՈՎ ՀԻՎԱՆԴՆԵՐԻ ԹԻՎԸ, ՍԵՌԱՏԱՐԻՔԱՅԻՆ ԲԱՇԽՎԱԾՈՒԹՅՈՒՆ, 2018

Հիվանդություն	ՀՄԴ 10	Սեռ	0-14	15-17	Մեծահասակներ							
					Ընդամենը	18-24	25-39	40-49	50-59	60-65	65 և >	
Արյան շրջանառության համակարգի հիվանդություններ ընդամենը	100-199		1	5	2200							
Սրտի քրոնիկ ռևմատիկ հիվանդությ.	105-109	ա	0	0	8	1	0	0	2	5	0	
		ի	0	0	9	1	1	0	3	4	0	
Գերճնշումային հիվանդություններ	110-113	ա	0	4	507	3	41	85	179	120	79	
		ի	0	0	540	2	34	109	192	117	86	
Սրտի իշեմիկ հիվանդություն	120-125	ա	0	0	307	0	15	40	138	72	42	
		ի	0	0	168	0	5	27	69	49	18	
ա.թ.՝ կրծքահեղձուկ	120	ա	0	0	119	0	4	21	45	29	20	
		ի	0	0	45	0	2	7	15	16	5	
Սրտամկանի սուր ինֆարկտ	121	ա	0	0	49	0	2	9	21	14	3	
		ի	0	0	11	0	0	1	4	2	4	
Սրտամկանի կրկնակի ինֆարկտ	122	ա	0	0	14	0	1	0	8	5	0	
		ի	0	0	2	0	0	0	1	1	0	
Ուղեղանոթային հիվանդություններ	160-169	ա	0	0	145	0	3	5	45	43	49	
		ի	0	0	146	0	2	10	33	45	56	
ա.թ.՝ ուղեղանոթային հիվանդություններ	160-162	ա	0	0	14	0	0	1	4	4	5	
		ի	0	0	16	0	0	2	5	3	6	
Ուղեղի ինֆարկտ	163	ա	0	0	20	0	0	1	5	8	6	
		ի	0	0	16	0	0	1	2	5	8	
Ինսուլտ՝ ճշտված, որպես արյունազեղ./ ինֆարկտ	164	ա	0	0	42	0	0	0	14	11	17	
		ի	0	0	33	0	0	2	6	11	14	
Ուղեղի ինֆարկտ չառաջաց. նախա /և ուղեղային զարկերակների խցանում, նեղացում	165-166	ա	0	0	48	0	3	2	8	18	17	
		ի	0	0	57	0	2	1	11	20	23	

Աղյուսակ 16. ԱՐԱԳԱԾՈՏՆԻ ՄԱՐԶՈՒՄ ՆԵՐՁԱՏԱԿԱՆ ՀԱՄԱԿԱՐԳԻ ՀԻՎԱՆԴՈՒԹՅՈՒՆՆԵՐՈՎ ԳՐԱՆՑՎԱԾ ԸՆԴՀԱՆՈՒՐ ՀԻՎԱՆԴՆԵՐԻ ԹԻՎԸ, 2018

Հիվանդություններ	ՀՄԴ 10	Մեծահասակներ		0-14 տարեկան երեխաներ		15-17 տարեկան երեխաներ	
		Բ.թ.	Հ.թ.	Բ.թ.	Հ.թ.	Բ.թ.	Հ.թ.
Ներզատական համակարգի հիվանդություններ՝ ընդամենը		4718	4992,6	310	1139,7	100	2173,9
Ոչ թունավոր խափափ ձևեր	E04	210	222,2	3	11,0	4	87,0
Թիրեոտոքսիկոզ	E05	148	156,6	1	3,7	0	0,0
Աուտոիմուն թիրեոիդիտ	E06.3	140	148,1	2	7,4	0	0,0
Շաքարային դիաբետ տիպ 1	E10	735	777,8	11	40,4	6	130,4
Շաքարային դիաբետ տիպ 2	E11	2592	2742,9	0	0,0	0	0,0
Պարբերական հիվանդություն	E85.0	177	187,3	68	250,0	20	434,8

Աղյուսակ 17. ԿՅԱՆՔՈՒՄ ԱՌԱՋԻՆ ԱՆԳԱՄ ԱԽՏՈՐՈՇՎԱԾ ՆԵՐՁԱՏԱԿԱՆ ՀԱՄԱԿԱՐԳԻ ՀԻՎԱՆԴՈՒԹՅՈՒՆ ՆԵՐՈՎ ՀԻՎԱՆԴՆԵՐԻ ԹԻՎԸ, ՍԵՌԱՏԱՐԻՔԱՅԻՆ ԲԱՇԽՎԱԾՈՒԹՅՈՒՆ, 2018

Հիվանդություն	ՀՄԴ 10	Սեռ	0-14	15-17	Մեծահասակներ							
					Ընդամենը	18-24	25-39	40-49	50-59	60-65	65 և >	
Ներզատական համակարգի հիվանդություններ ընդամենը			177	54	606							
Ոչ թունավոր խափափ ձևեր	E04	ա	1	1	16	0	1	5	8	1	1	
		ի	1	0	30	0	7	7	12	4	0	
Թիրեոտոքսիկոզ	E05	ա	0	0	3	0	1	1	1	0	0	
		ի	0	0	15	0	1	3	9	2	0	
Աուտոիմուն թիրեոիդիտ	E06,3	ա	1	0	4	1	1	0	2	0	0	
		ի	0	0	37	2	8	20	6	0	1	
Շաքարային դիաբետ տիպ 1	E10	ա	0	0	44	9	10	14	7	3	1	
		ի	0	0	27	0	6	9	12	0	0	
Շաքարային դիաբետ տիպ 2	E11	ա	0	0	131	3	10	20	46	37	15	
		ի	0	0	179	1	14	23	64	44	33	
Պարբերական հիվանդություն	E85.0	ա	3	2	6	0	3	2	1	0	0	
		ի	9	4	8	0	1	3	4	0	0	

Աղյուսակ 18. ՉԱՐՈՐԱԿ ՆՈՐԱԳՈՅԱՑՈՒԹՅՈՒՆՆԵՐՈՎ ՀԻՎԱՆԴՆԵՐԻ ԹԻՎԸ, 2018

Տարեվերջին հսկողության տակ գտնվող հիվանդների թիվը		Հաշվետու տարում կյանքում առաջին անգամ հաստատված ախտորոշումով հիվանդների թիվը	
Բացարձակ թիվ	100000 բնակչի հաշվով	Բացարձակ թիվ	100000 բնակչի հաշվով
1751	1396.3	246	194.8

Աղյուսակ 19. ՀՈԳԵԿԱՆ ԽԱՆԳԱՐՈՒՄՆԵՐ ՈՒՆԵՑՈՂ ՀԻՎԱՆԴՆԵՐԻ ԹԻՎԸ, 2018

Տարեվերջին հսկողության տակ գտնվող հիվանդների թիվը		Հաշվետու տարում կյանքում առաջին անգամ հաստատված ախտորոշումով հիվանդների թիվը	
Բացարձակ թիվ	100000 բնակչի հաշվով	Բացարձակ թիվ	100000 բնակչի հաշվով
677	539.9	48	38.0

Աղյուսակ 20. ՏՈՒԲԵՐԿՈՒԼՅՈՉՈՎ ՀԻՎԱՆԴՆԵՐԻ ԹԻՎԸ, 2018

Տարեվերջին հսկողության տակ գտնվող հիվանդների թիվը		Հաշվետու տարում կյանքում առաջին անգամ հաստատված ախտորոշումով հիվանդների թիվը	
Բացարձակ թիվ	100000 բնակչի հաշվով	Բացարձակ թիվ	100000 բնակչի հաշվով
63	50.2	23	18.2

የብሔራዊ ልማት ስልጠናዎችን ለማድረግ

የሥራ ስልጠናዎችን ለማድረግ

Աղյուսակ 21. ԱՐԱԳԱԾՈՏՆԻ ՄԱՐԶԻ ՀԻՄՆԱԿԱՆ ՌԵՍՈՒՐՍՆԵՐ, 2018

Բժիշկների թիվը բոլոր մասնագիտություններով՝ ներառյալ ատամնաբույժների*	218
Միջին բուժանձնակազմի թիվը	539
Հիվանդանոցային հիմնարկների թիվը	6
ԱԱՊ օգնություն իրականացնող հիմնարկների թիվը	23
Հիվանդանոցային մահճակալների թիվը	152

*Իր մեջ ներառում է ոչ բժշկական օգնություն իրականացնող առողջապահական հաստատությունների մարդկային ներուժը

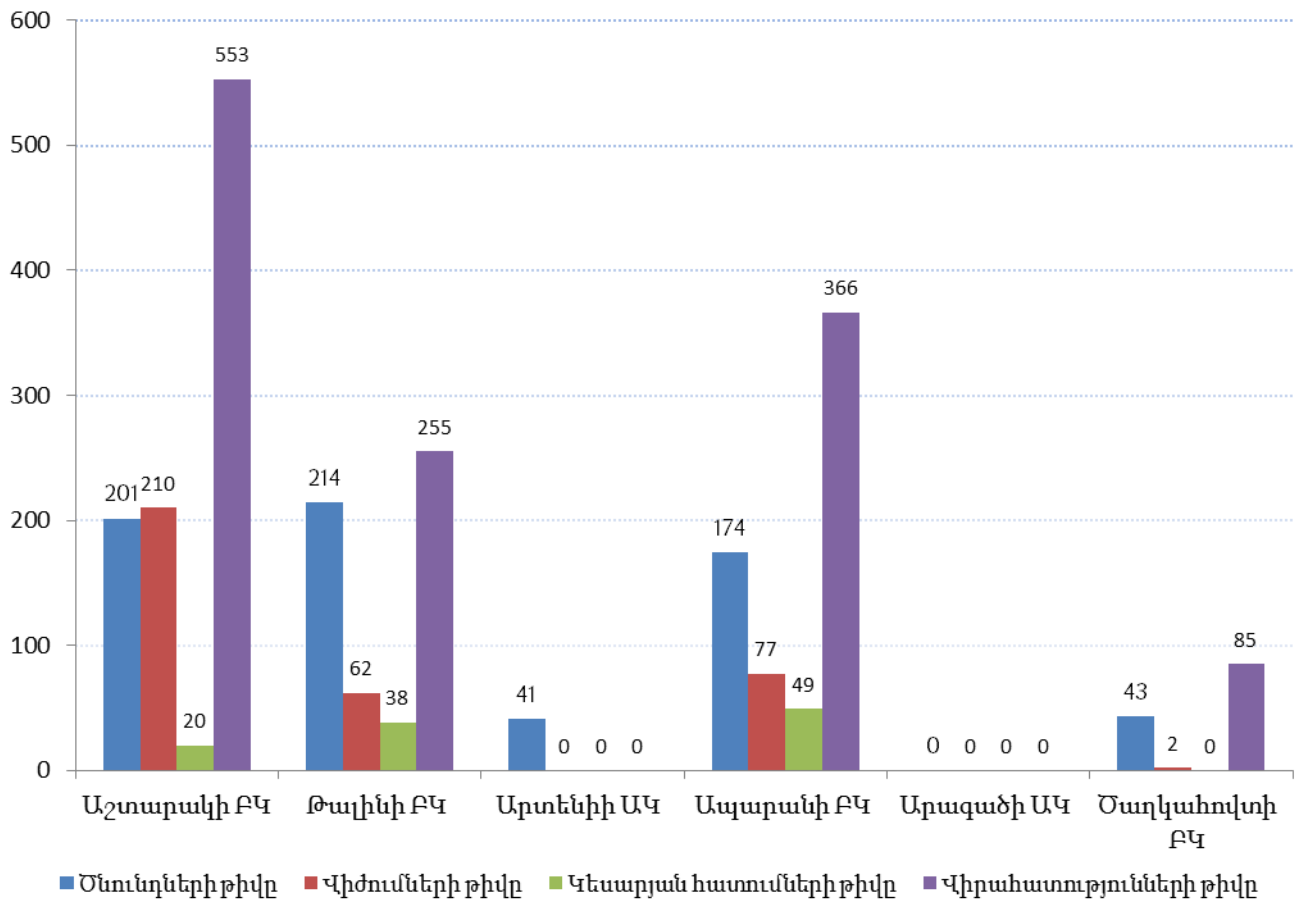
Աղյուսակ 22. ՀԻՎԱՆԴԱՆՈՑԱՅԻՆ ԲՈՒԺՕԳՆՈՒԹՅՈՒՆ ԻՐԱԿԱՆԱՑՆՈՂ ՀԻՄՆԱՐԿՆԵՐԻ ԳՈՐԾՈՒՆԵՈՒԹՅՈՒՆԸ, 2018

Բուժհիմնարկի անվանումը	Մահճակալների թիվը	Ընդունվել են հիվանդներ	Մահճակալի տարեկան միջին զբաղվածությունը օրերով	Մահացել են հիվանդանոցում	
				Բացարձակ թիվ	Հիվանդանոցային մահաբերություն (%)
Արագածոտնի մարզ ընդամենը	152	5231	164	39	0.7
Աշտարակի ԲԿ	45	2167	204	27	1.2
Թալինի ԲԿ	40	1307	171	6	0.5
Արտենիի ԱԿ	5	41	30	0	0.0
Ապարանի ԲԿ	50	1222	118	6	0.5
Արագածի ԱԿ	5	24	26	0	0.0
Ծաղկահովտի ԱԿ	7	470	395	0	0.0

Աղյուսակ 22. շարունակություն

Բուժհիմնարկի անվանումը	Ծնունդների թիվը	Վիժումների թիվը	Կեսարյան հատումների թիվը	Վիրահատությունների թիվը
Արագածոտնի մարզ ընդամենը	673	351	107	1259
Աշտարակի ԲԿ	201	210	20	553
Թալինի ԲԿ	214	62	38	255
Արտենիի ԱԿ	41	0	0	0
Ապարանի ԲԿ	174	77	49	366
Արագածի ԱԿ	0	0	0	0
Ծաղկահովտի ԱԿ	43	2	0	85

ԳԾԱՊԱՏԿԵՐ 4. ԱՐԱԳԱԾՈՏՆԻ ՄԱՐԶԻ ԲԺՇԿԱԿԱՆ ԿԵՆՏՐՈՆՆԵՐՈՒՄ ԻՐԱԿԱՆԱՑՎՈՂ ԾՆՈՒՆԴՆԵՐԻ, ՎԻԺՈՒՄՆԵՐԻ, ԿԵՍԱՐՅԱՆ ՀԱՏՈՒՄՆԵՐԻ ԵՎ ՎԻՐԱՀԱՏՈՒԹՅՈՒՆՆԵՐԻ ԹԻՎՆ ԸՍՏ ԲՈՒԺՀԱՍՏԱՏՈՒԹՅՈՒՆՆԵՐԻ, 2018



Աղյուսակ 23. ԱԱՊ ԲՈՒԺՕԳՆՈՒԹՅՈՒՆ ԻՐԱԿԱՆԱՑՆՈՂ ՀԻՄՆԱՐԿՆԵՐԻ ԳՈՐԾՈՒՆԵՈՒԹՅՈՒՆԸ, ՀԱՃԱԽՈՒՄՆԵՐԻ ԹԻՎԸ, 2018

Հաճախումների թիվը բժիշկներին (ներառյալ կանխարգելիչ բնույթի)	Բժիշկների տնային հաճախումների թիվը	Հաճախումներ ստոմատոլոգներին	Շտապ բուժօգնություն ստացած անձերի թիվը
298383	27007	25701	12300

Մ Ա Ր Դ Կ Ա Յ Ի Ն

Ն Ե Ր ՈՒ Ժ

Աղյուսակ 24. ԱՐԱԳԱԾՈՏՆԻ ՄԱՐԶ, ՄԱՐԴԿԱՅԻՆ ՆԵՐՈՒԺ (ԲԺԻՇԿԱԿԱՆ ԸՍՏ ՄԱՍՆԱԳԻՏՈՒԹ ՅՈՒՆՆԵՐԻ), 2018

Մասնագիտություններ	Հիվանդանոցային և ԱԱՊ հաստատություններում գործող մարդկային ներուժի (ֆիզիկական անձերի) թվաքանակը		Այդ թվում՝			
			Հիվանդանոցային հաստատություններ		ԱԱՊ հաստատություններ, (պոլիկլինիկաներ, ամբուլատորիաներ, դիսպանսերներ, կոնսուլտացիաներ)	
	Բ.թ	10 000 բն.	Բ.թ	10 000 բն.	Բ.թ	10 000 բն.
Բժիշկներ – ընդամենը	203	16,19	57	4,55	146	11,64
Գործադիր մարմնի ղեկ. և տեղակ	21	1,67	8	0,64	13	1,04
Ընտանեկան բժիշկներ	41	3,27	1	0,08	40	3,19
Թերապևտներ - ընդամենը	15	1,60	3	0,32	12	1,28
նրանցից՝ տեղամասային	6	0,64	0	0,00	6	0,64
կցագրված	4	0,43	0	0,00	4	0,43
Ներգատաբան	4	0,43	0	0,00	4	0,43
Աղեստամոքսաբան	2	0,21	0	0,00	2	0,21
Մանկաբույժներ - ընդամենը	8	2,52	2	0,63	6	1,89
նրանցից՝ տեղամասային	4	1,26	0	0,00	4	1,26
կցագրված	1	0,32	0	0,00	1	0,32
Նեոնատոլոգ*	2	0,74	2	0,74	0	0,00
Նյարդաբան	5	0,53	1	0,11	4	0,43
Հոգեբույժ	3	0,32	0	0,00	3	0,32
Սրտաբան	2	0,21	0	0,00	2	0,21
Մաշկաբան-վեներոլոգ	4	0,43	0	0,00	4	0,43
Վիրաբույժ	11	0,88	8	0,64	3	0,24
Ուռուցքաբան	1	0,11	0	0,00	1	0,11
Ակնաբույժ	6	0,64	0	0,00	6	0,64
Քիթ-կոկորդ-ականջաբան	4	0,43	0	0,00	4	0,43
Մանկաբարձ-գինեկոլոգ	19	2,96	10	1,56	9	1,40
Շտապ օգնության բժիշկ	7	0,56	7	0,56	0	0,00
Անեսթեզիոլոգ	5	0,53	5	0,53	0	0,00
Ֆիզիոթերապևտ	1	0,08	1	0,08	0	0,00
Ռենտգենոլոգ	3	0,24	1	0,08	2	0,16
Սոնոգրաֆիստ	9	0,72	3	0,24	6	0,48
Ֆթիզիատր	3	0,24	0	0,00	3	0,24
Ինֆեկցիոնիստ	1	0,11	1	0,11	0	0,00
Ուրոլոգ	1	0,08	1	0,08	0	0,00
Ախտաբան և կլինիկական մորֆոլոգ	1	0,08	0	0,00	1	0,08
Կլինիկական լաբորանտ	6	0,48	3	0,24	3	0,24
Ընտանեկան ստոմատոլոգ	9	0,72	0	0,00	9	0,72
Թերապևտ ստոմատոլոգ	9	0,96	0	0,00	9	0,96
Առողջ. մարզ. կառ. մարմինների ենթակայության հիմնարկներում	189	15,07	57	4,55	132	10,53
Սեփ. և մասնավոր հիմնարկներում	14	1,12	0	0,00	14	1,12
Դեղագ. կազմակերպիչ և կառավ.	4	0,32	2	0,16	2	0,16

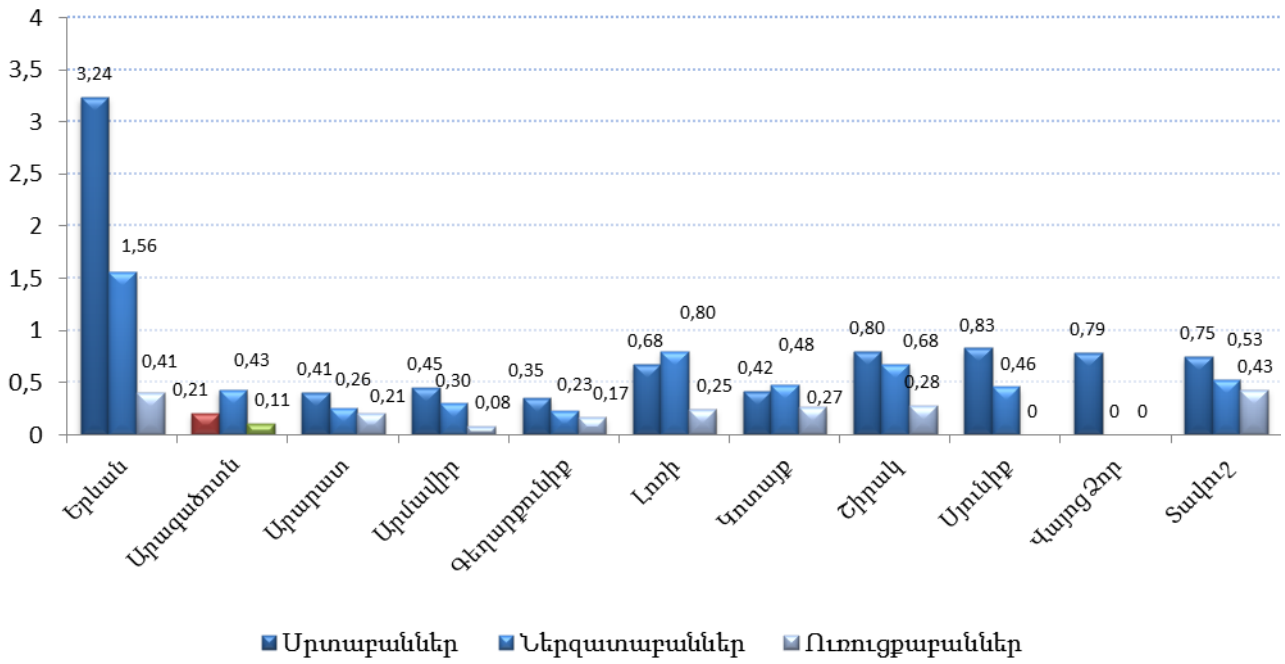
* Նեոնատոլոգների հարաբերական թիվը հաշվարկվել է կենդանածինների և մեթեղածինների թվաքանակով

Աղյուսակ 25. ԱՐԱԳԱԾՈՏՆԻ ՄԱՐԶ, ՄԱՐԴԿԱՅԻՆ ՆԵՐՈՒԺ (ՄԻՋԻՆ, ԿՐՏՍԵՐ և ԱՅԼ ԱՆՁՆԱԿԱԶՄ), 2018

Մասնագիտություններ	Հիվանդանոցային և ԱԱՊ հաստատություններում գործող մարդկային ներուժի (ֆիզիկական անձերի) թվաքանակը		Այդ թվում՝			
			Հիվանդանոցային հաստատություններ		ԱԱՊ հաստատություններ (պոլիկլինիկաներ, ամբուլատորիաներ, դիսպանսերներ, կոնսուլտացիաներ)	
	Բ.թ	10 000 բն.	Բ.թ	10 000 բն.	Բ.թ	10 000 բն.
Ընդամենը - միջին բուժանձնակազմ	515	41,07	174	13,88	341	27,19
Ընտանեկան բուժքույր	94	7,50	0	0,00	94	7,50
Մանկական բուժքույր	30	9,46	12	3,79	18	5,68
Բուժքույր նեոնատոլոգ *	15	5,54	15	5,54	0	0,00
Վիրակապարանի բուժքույր	5	0,40	4	0,32	1	0,08
Բուժքույր անեսթեզիոլոգ	14	1,12	14	1,12	0	0,00
Շտապ և անհետաձգելի օգնության բուժքույր	25	1,99	19	1,52	6	0,48
Ֆիզիոթերապևտիկ և վերականգնողական բուժքույր	2	0,16	1	0,08	1	0,08
Հոգեբուժության և նարկոլոգիայի բուժքույր	4	0,32	0	0,00	4	0,32
Ստոմատոլոգիայի բուժքույր	6	0,48	0	0,00	6	0,48
Այլ կաբինետների բուժքույրեր	194	15,47	62	4,94	132	10,53
Ֆունկցիոնալ ախտորոշման	7	0,56	0	0,00	7	0,56
Բուժքույր կանխարգելիչ բժշկությունում	2	0,16	0	0,00	2	0,16
Բուժքույրական գործի կառավարիչ	3	0,24	2	0,16	1	0,08
Մանկաբարձուհի	50	15,87	23	7,30	27	8,57
Բուժակ	10	0,80	0	0,00	10	0,80
Ատամնատեխնիկ	2	0,16	0	0,00	2	0,16
Լաբորանտներ	25	1,99	8	0,64	17	1,36
Ռենտգեն լաբորանտներ և ռենտգեն տեխնիկներ	12	0,96	7	0,56	5	0,40
Միջին բուժվիճակագիր	7	0,56	2	0,16	5	0,40
Այլ միջին անձնակազմ	8	0,64	5	0,40	3	0,24
Առողջապահության մարզային կառավարման մարմինների ենթակայության հիմնարկներում	503	40,11	174	13,88	329	26,24
Սեփականաշնորհված հիմնարկներում	12	0,96	0	0,00	12	0,96
Կետային մերսող	8	0,64	0	0,00	8	0,64

* Բուժքույր նեոնատոլոգների հարաբերական թիվը հաշվարկվել է կենդանածինների և մեռելածինների թվաքանակով

ԳԾԱՊԱՏԿԵՐ 5. ՀԻՎԱՆԴԱՆՈՑԱՅԻՆ ԵՎ ԱՊ ԿԱՍՏԱՏՈՒԹՅՈՒՆՆԵՐՈՒՄ ՆԵՂ ՄԱՍՆԱԳԵՏՆԵՐԻ ԲԱՇԽՎԱԾՈՒԹՅՈՒՆԸ ԸՍՏ ՄԱՐԶԵՐԻ, 2018



ԱՐԱԳԱԾՈՏՆԻ ՄԱՐԶԻ ՄԱՐԴԿԱՅԻՆ ՆԵՐՈՒԺԻ

ԱՌԿԱՅՈՒԹՅՈՒՆԸ, ԲԱՇԽՎԱԾՈՒԹՅՈՒՆԸ

ԵՎ ՀԻՎԱՆԴԱՅՈՒԹՅՈՒՆՆ

ԸՍՏ ԲՈՒԺՀԱՍՏԱՏՈՒԹՅՈՒՆՆԵՐԻ

ԱՇՏԱՐԱԿԻ ԲԺՇԿԱԿԱՆ ԿԵՆՏՐՈՆ ՓԲԸ

ԱՆՁՆԱԳՐԱՅԻՆ ՏՎՅԱԼՆԵՐ

Սպասարկվող ազգաբնակչություն 58.8 հազար մարդ

Կադրային հագեցվածություն

- ✓ Բժիշկներ բոլոր մասնագիտություններով 69
- ✓ Միջին բուժաշխատող 117

Մահճակալային ֆոնդ

	45 մահճակալ
Ընդունվել են հիվանդներ	2167
Հիվանդանոցային մահացություն	27
Ծնունդներ	201
Կեսարյան հատումներ	20
Վիժումներ	210
Վիրահատություններ	553

Գործող բաժանմունքներ

- ✓ Ընդհանուր վիրաբուժական 10 մահճակալ
- ✓ Մանկաբարձական 5 մահճակալ
- ✓ Գինեկոլոգիական 2 մահճակալ
- ✓ Հղիության ախտաբանության 2 մահճակալ
- ✓ Հղիության ընդհատումների 1 մահճակալ
- ✓ Մանկաբուժական 8 մահճակալ
- ✓ Թերապևտիկ 7 մահճակալ
- ✓ Վերակենդանացման (2) մահճակալ
- ✓ Ինֆեկցիոն 5 մահճակալ
- ✓ Քիթ-կոկորդ-ականջաբանական 2 մահճակալ
- ✓ Ուրոլոգիական 3 մահճակալ

- ✓ Պոլիկլինիկական ծառայություն
- ✓ Շտապ բուժօգնություն

Աղյուսակ 1. ԱՐԱԳԱԾՈՏՆԻ ՄԱՐԶԻ ՀԻՎԱՆԴԱՆՈՑԱՅԻՆ ԲՈՒԺՕԳՆՈՒԹՅՈՒՆ ԻՐԱԿԱՆԱՑՆՈՂ ՀԻՄՆԱՐԿ ՆԵՐԻ ԳՈՐԾՈՒՆԵՈՒԹՅՈՒՆԸ, 2018

Բուժհիմնարկի անվանումը	Մահճակալների թիվը	Ընդունվել են հիվանդներ	Մահճակալի տարեկան միջին զբաղվածությունը օրերով	Մահացել են հիվանդանոցում	
				Բացարձակ թիվ	Հիվանդանոցային մահաբերություն (%)
Արագածոտնի մարզ ընդամենը	152	5231	164	39	0.7
Աշտարակի ԲԿ	45	2167	204	27	1.2
Թալինի ԲԿ	40	1307	171	6	0.5
Արտենիի ԱԿ	5	41	30	0	0.0
Ապարանի ԲԿ	50	1222	118	6	0.5
Արագածի ԱԿ	5	24	26	0	0.0
Ծաղկահովտի ԱԿ	7	470	395	0	0.0

Աղյուսակ 1. շարունակություն

Բուժհիմնարկի անվանումը	Ծնունդների թիվը	Վիժումների թիվը	Կեսարյան հատումների թիվը	Վիրահատությունների թիվը
Արագածոտնի մարզ ընդամենը	673	351	107	1259
Աշտարակի ԲԿ	201	210	20	553
Թալինի ԲԿ	214	62	38	255
Արտենիի ԱԿ	41	0	0	0
Ապարանի ԲԿ	174	77	49	366
Արագածի ԱԿ	0	0	0	0
Ծաղկահովտի ԱԿ	43	2	0	85

Աղյուսակ 2. ԱՇՏԱՐԱԿԻ ԲԺՇԿԱԿԱՆ ԿԵՆՏՐՈՆԻ ՄԱՀՃԱԿԱԼԱՅԻՆ ՖՈՆԴԸ ԵՎ ԾԱՆՐԱԲԵՌՆՎԱԾՈՒԹՅՈՒՆԸ, 2014-2018 (%)

Առկա մահճակալներ	Մահճակալների թիվ					Մահճակալների ծանրաբեռնվածություն (%)				
	2014	2015	2016	2017	2018	2014	2015	2016	2017	2018
Թերապևտիկ (2008-ից) նյարդաբանականը ներառյալ	15	15	15	7	7	76%	71%	59%	67%	100%
Վիրաբուժական	18	18	18	10	10	11%	14%	14%	13%	19%
Մանկական	8	8	8	8	8	100%	97%	100%	97%	100%
Ինֆեկցիոն	5	5	5	5	5	95%	98%	79%	85%	100%
Մանկաբարձագինեկոլոգիական	19	19	19	10	10	32%	29%	28%	30%	39%
Քիթ-կոկորդականջաբանական	5	5	5	2	2	2%	1%	1%	3%	4%
Ուրոլոգիական	2	2	2	3	3	43%	63%	61%	14%	29%
Վերակենդանացման	(2)	(2)	(2)	(2)	(2)	81%	84%	88%	88%	69%
Ընդամենը	72	72	72	45	45	49%	48%	45%	47%	64%

Աղյուսակ 3. ԱՇՏԱՐԱԿԻ ԲԺՇԿԱԿԱՆ ԿԵՆՏՐՈՆՈՒՄ ԻՐԱԿԱՆԱՑՎԱԾ ՎԻՐԱՀԱՏՈՒԹՅՈՒՆՆԵՐԻ ԵՎ ԾՆՆԴԱԲԵՐՈՒԹՅՈՒՆՆԵՐԻ ՇԱՐԺԸՆԹԱՑԸ, 2013-2018

	2013	2014	2015	2016	2017	2018
Վիրահատություններ	463	375	323	358	316	553
Ծննդաբերություններ	416	318	295	284	262	201

Վիրահատությունների թիվն աճել է 1.2 անգամ, իսկ ծննդաբերությունների թիվը նվազել է 2.1 անգամ:

Աղյուսակ 4. ԱՇՏԱՐԱԿԻ ԲԿ ՄԱՐԴԿԱՅԻՆ ՆԵՐՈՒԺ, 2018

ԱԱՊ ՕՂԱԿԻ ԲԺԻՇԿՆԵՐ									
Պաշտոնի անվանում	Զբաղված պաշտոնների քանակը	Ֆիզիկական անձերի քանակը		որոնցից՝ կանայք (սյուն 2-ից)	Ֆիզիկական անձերի թվաքանակը (սյուն.2-ից) տարիքային խմբեր				
		Ընդամենը (ներառյալ ֆիզ. արձ-ում, զին. ծառ-ում, գործուղ.-ում գտնվող և այլ անձանց)	Ներկա պահին աշխատող		22_34	35_44	45_54	55_64	65>
Բժիշկներ – ընդամենը	31	43	43	38	3	3	12	18	7
Գործադիր մարմնի ղեկավար և տեղակալներ	1	1	1	0	0	0	0	1	0
Ընտանեկան բժիշկներ	12,5	17	17	16	0	1	3	8	5
Ներգատաբան	0,75	2	2	2	0	0	2	0	0
Աղետամոքսաբան	0,75	1	1	1	0	0	0	1	0
Նյարդաբան	0,75	1	1	1	0	0	0	1	0
Հոգեբույժ	1	1	1	1	0	0	0	0	1
Սրտաբան	0,5	1	1	1	0	0	0	1	0
Մաշկաբան- վեներոլոգ	1	1	1	0	0	0	0	1	0
Վիրաբույժ	0,75	1	1	0	1	0	0	0	0
Ուռուցքաբան	1	1	1	1	0	0	0	1	0
Ակնաբույժ	0,75	3	3	3	1	0	1	1	0
Քիթ-կոկորդ-ականջաբան	0,75	1	1	1	0	0	1	0	0
Էլեկտրասրտագրող	0,25	0	0	0	0	0	0	0	0
Մանկաբարձ-գինեկոլոգ	4,75	6	6	6	0	1	3	1	1
Սոնոգրաֆիստ	1,75	3	3	3	0	0	2	1	0
Ֆթիզիատոր	1,75	1	1	1	0	1	0	0	0
Կլինիկական լաբորանտ	0,75	1	1	1	0	0	0	1	0
Թերապևտ ստոմատոլոգ	0,25	1	1	0	1	0	0	0	0
Առողջապահության մարզա յին կառավարման մարմինների ենթակայության հիմնարկներում	31	43	43	38	3	3	12	18	7
Դեղագործության կազմակերպիչ և կառավարիչ	1,5	1	1	1	0	0	0	1	0
ԱԱՊ ՕՂԱԿԻ ՄԻՋԻՆ ԲՈՒԺԱՆՁՆԱԿԱԶՄ									
Պաշտոնի անվանում	Զբաղված պաշտոնների քանակը	Ֆիզիկական անձերի քանակը		որոնցից՝ կանայք (սյուն 2-ից)	Ֆիզիկական անձերի թվաքանակը (սյուն.2-ից) տարիքային խմբեր				
		Ընդամենը (ներառյալ ֆիզ. արձ-ում, զին. ծառ-ում, գործուղ.-ում գտնվող և այլ անձանց)	Ներկա պահին աշխատող		18-34	35_44	45_54	55_64	65>
Ընդամենը միջին բուժանձնակազմ ըստ մասնագիտությունների և ծառայությունների	35,25	55	54	55	7	17	12	17	2
Ընտանեկան բուժքույր	2,25	3	3	3	0	1	1	1	0
Մանկական բուժքույր	4,25	6	6	6	1	4	1	0	0
Վիրակապարանի բուժքույր	0,75	1	1	1	0	0	0	1	0
Հոգեբուժության և նարկոլոգիայի բուժքույր	1	1	1	1	0	0	0	1	0
Ստոմատոլոգիայի բուժքույր	0,25	1	1	1	0	0	1	0	0
Այլ կաբինետների բուժքույրեր	18,25	29	29	29	3	11	6	9	0
Ֆունկցիոնալ ախտորոշման	4	5	5	5	0	1	2	2	0
Մանկաբարձուհի	2,5	7	6	7	3	0	0	2	2
Լաբորանտներ	1	1	1	1	0	0	1	0	0
Ռենտգեն լաբորանտներ և ռենտգեն տեխնիկներ	1	1	1	1	0	0	0	1	0
Առողջապահության մարզային կառավարման մարմինների ենթակայության հիմնարկներում	35,25	55	54	55	7	17	12	17	2

Աղյուսակ 5. ԱՇՏԱՐԱԿԻ ԲԿ-Ի ՄԱՐԴԿԱՅԻՆ ՆԵՐՈՒԺ, 2018

ՀԻՎԱՆԴԱՆՈՑԱՅԻՆ ՕՂԱԿԻ ԲԺԻՇԿՆԵՐ									
Պաշտոնի անվանում	Չբաղված պաշտոնների քանակը	Ֆիզիկական անձերի քանակը		որոնցից՝ կանայք (սյուն 2-ից)	Ֆիզիկական անձերի թվաքանակը (սյուն.2-ից) տարիքային խմբեր				
		Ընդամենը (ներառյալ ֆիզ. արձակուրդում, գին. ծառայութ., գործուղումում գտնվող և այլ անձանց)	Ներկա պահին աշխատող		22_34	35_44	45_54	55_64	65>
Բժիշկներ – ընդամենը	40,5	26	26	15	1	4	5	7	9
Գործադիր մարմնի ղեկավար և տեղակալներ	2	2	2	1	0	1	0	1	0
Թերապևտներ – ընդամենը	4	1	1	1	0	0	0	0	1
Մանկաբույժներ – ընդամենը	4	1	1	1	0	0	0	1	0
Նեոնատոլոգ	1	2	2	2	0	0	0	0	2
Նյարդաբան	0,5	1	1	1	0	0	0	0	1
Վիրաբույժ	4,5	3	3	0	1	0	0	1	1
Մանկաբարձ-գինեկոլոգ	4,75	4	4	0	0	0	2	1	1
Շտապ օգնության բժիշկ	9,5	3	3	2	0	1	1	1	0
Անեսթեզիոլոգ	4	1	1	0	0	0	0	0	1
Ֆիզիոթերապևտ	0,5	1	1	1	0	0	0	1	0
Ռենտգենոլոգ	1	1	1	1	0	0	1	0	0
Սոնոգրաֆիստ	0,5	1	1	1	0	1	0	0	0
Ինֆեկցիոնիստ	1	1	1	1	0	0	0	0	1
Ուռոլոգ	0,5	1	1	0	0	1	0	0	0
Դատա-բժշկական փորձագ	0,5	0	0	0	0	0	0	0	0
Կլինիկական լաբորանտ	2,25	3	3	3	0	0	1	1	1
Առողջապահության մարզային կառավարման մարմինների ենթակայությ. հիմնարկներում	40,5	26	26	15	1	4	5	7	9
Դեղագործության կազմակերպիչ և կառավարիչ	2	2	2	2	0	0	2	0	0
ՀԻՎԱՆԴԱՆՈՑԱՅԻՆ ՕՂԱԿԻ ՄԻՋԻՆ ԲՈՒԺԱՆՁՆԱԿԱԶՄ									
Պաշտոնի անվանում	Չբաղված պաշտոնների քանակը	Ֆիզիկական անձերի քանակը		որոնցից՝ կանայք (սյուն 2-ից)	Ֆիզիկական անձերի թվաքանակը (սյուն.2-ից) տարիքային խմբեր				
		Ընդամենը (ներառյալ ֆիզ. արձակուրդում, գին. ծառայութ., գործուղումում գտնվող և այլ անձանց)	Ներկա պահին աշխատող		18-34	35_44	45_54	55_64	65>
Ընդամենը միջին բուժանձնակազմ ըստ մասնագիտ.և ծառայություն	49,75	62	62	62	3	5	21	30	3
Մանկական բուժքույր	4	4	4	4	0	0	1	3	0
Բուժքույր նեոնատոլոգ	5	5	5	5	0	0	0	5	0
Բուժքույր անեսթեզիոլոգ	4,25	4	4	4	0	0	2	2	0
Շտապ և անհետաձգելի օգնության բուժքույր	4,5	5	5	5	0	0	3	2	0
Ֆիզիոթերապևտիկ և վերականգնող. բուժքույր	0,5	1	1	1	0	1	0	0	0
Այլ կաբինետների բ/ք	19,75	27	27	27	3	1	10	12	1
Բուժքույրական գործի կառ.	1	1	1	1	0	0	0	1	0
Մանկաբարձուհի	4	6	6	6	0	2	1	2	1
Լաբորանտներ	2,75	3	3	3	0	1	1	1	0
Ռենտգեն լաբորանտներ և ռենտգեն տեխնիկներ	3	5	5	5	0	0	2	2	1
Միջին բուժվիճակագիր	1	1	1	1	0	0	1	0	0
Առողջապահության մարզային կառավարման մարմինների ենթակայությ. հիմնարկներում	49,75	62	62	62	3	5	21	30	3

Աղյուսակ 6. ԱՇՏԱՐԱԿԻ ԲԺՇԿԱԿԱՆ ԿԵՆՏՐՈՆՈՒՄ ԱՐՁԱՆԱԳՐՎԱԾ ՀԻՎԱՆԴՈՒԹՅՈՒՆՆԵՐՆ ԸՍՏ ՏԱՐԻՔԱՅԻՆ ԽՄԲԵՐԻ ԵՎ ՆՈՁՈՒՆՈՒԹՅԱՆԵՐԻ, 2018

Դասերի և առանձին հիվանդությունների անվանումը	ՀՄԴ 10	Մեծահասակներ			Երեխաներ (0-14 տարեկան)			Երեխաներ (15-17 տարեկան)					
		Գրանցվել են տվյալ հիվանդությամբ		Դիսպանսերային հսկողության տակ են հաշվետու տարեվերջին	Գրանցվել են տվյալ հիվանդությամբ		Դիսպանսերային հսկողության տակ են հաշվետու տարեվերջին	Գրանցվել են տվյալ հիվանդությամբ				Դիսպանսերային հսկողության տակ են հաշվետու տարեվերջին	
		Ընդամենը	այդ թվում՝ կյանքում առաջին անգամ ախտորոշված		Ընդամենը	այդ թվում՝ կյանքում առաջին անգամ ախտորոշված		Ընդամենը	այդ թվում՝ կյանքում առաջին անգամ ախտորոշված	Ընդամենը	այդ թվում՝ կյանքում առաջին անգամ ախտորոշված	Ընդամենը	այդ թվում՝ կյանքում առաջին անգամ ախտորոշված
Ընդամենը	A00-T98	9850	3675	6245	4150	4031	129	618	311	603	303	24	14
այդ թվում՝ վարակիչ և մակաբուծական հիվանդութ	A00-B99	243	81	119	259	259	3	61	30	61	30	0	0
Նորագոյացություններ	C00-D48	988	104	928	0	0	0	0	0	0	0	0	0
Արյան և արունաստեղծ օրգան-ի հիվանդութ, առանձին խանգարումներ՝ իմունային մեխանիզմի ներգրավմամբ	D50-D89	47	34	13	160	144	12	19	9	19	9	0	0
ա.թ.՝ սակավարյունություններ	D50-D64	41	32	11	145	134	10	19	9	19	9	0	0
արյան մակարդելիության խանգարումներ	D65-D68	3	1	1	0	0	0	0	0	0	0	0	0
դասի այլ հիվանդություններ		3	1	1	15	10	2	0	0	0	0	0	0
Ներզատական համակարգի հիվանդություններ, սնուցման, նյութափոխանակության և իմունիտետի խանգարումներ	E00-E90	1534	140	1458	88	65	30	22	9	13	1	19	9
Հոգեկան խանգարումներ	F00-F99	997	45	978	0	0	0	0	0	0	0	0	0
Նյարդային համակարգի և զգայարանների հիվանդ-ներ	G00-G99	286	3	286	0	0	0	0	0	0	0	0	0
դրանցից՝ Պարկինսոնի հիվանդություն	G20-G21	4	1	4	0	0	0	0	0	0	0	0	0
էպիլեպսիա, էպիլեպտիկ ստատուս	G40-G41	67	1	67	0	0	0	0	0	0	0	0	0
առանձին նյարդերի, նյարդար-մատների, հյուսակների և ծայրմասային նյարդային համակ. ախտահարումներ և պոլինևրոպաթիաներ	G50-G72	35	0	35	0	0	0	0	0	0	0	0	0
մանկական ուղեղային պարալիզ	G80	0	0	0	0	0	0	0	0	0	0	0	0
դասի այլ հիվանդություններ		180	1	180	0	0	0	0	0	0	0	0	0

Դասերի և առանձին հիվանդությունների անվանումը	ՀՄԴ 10	Մեծահասակներ			Երեխաներ (0-14 տարեկան)			Երեխաներ (15-17 տարեկան)					
		Գրանցվել են տվյալ հիվանդությամբ		Դիսպանսե րային հսկողության տակ են հաշվետու տարեվերջին	Գրանցվել են տվյալ հիվանդությամբ		Դիսպանսե րային հսկողության տակ են հաշվետու տարեվերջին	Գրանցվել են տվյալ հիվանդությամբ				Դիսպանսե րային հսկողության տակ են հաշվետու տարեվերջին	
		Ընդամենը	այդ թվում՝ կյանքում առաջին անգամ ախտորոշված		Ընդամենը	այդ թվում՝ կյանքում առաջին անգամ ախտորոշված		Ընդամենը	այդ թվում՝ կյանքում առաջին անգամ ախտորոշված	Ընդամենը	այդ թվում՝ կյանքում առաջին անգամ ախտորոշված		
				Ընդամենը			այդ թվում՝ կյանքում առաջին անգամ ախտորոշված					Ընդամենը	այդ թվում՝ կյանքում առաջին անգամ ախտորոշված
Աչքի և նրա հավելյալ ապարատի հիվանդություններ	H00-H59	1168	617	862	25	25	0	0	0	0	0	0	0
դրանցից՝ կատարակտա (ոսպնյակի պղտորում)	H25-H26	455	227	337	0	0	0	0	0	0	0	0	0
գլաուկոմա	H40	33	31	33	0	0	0	0	0	0	0	0	0
կարճատեսություն	H52.1	137	59	11	0	0	0	0	0	0	0	0	0
դասի այլ հիվանդություններ		543	300	481	25	25	0	0	0	0	0	0	0
Ականջի և պտկաձև ելունի հիվանդություններ	H60-H95	822	790	41	62	62	1	0	0	0	0	0	0
դրանցից՝ քրոնիկական օտիտ (միջին ականջի քրոնիկական բորբոքում)	H65.2-9, H66.1-4,9 մաս	17	0	17	0	0	0	0	0	0	0	0	0
դասի այլ հիվանդություններ		805	790	24	62	62	1	0	0	0	0	0	0
Արյան շրջանառության համակարգի հիվանդություններ	I00-I99	1144	427	710	0	0	0	0	0	0	0	0	0
Շնչառական օրգանների հիվանդություններ	J00-J99	1085	811	72	2991	2977	8	417	215	417	215	3	3
դրանցից՝ թոքաբորբեր	J12-J18	52	52	0	93	93	0	25	12	25	12	0	0
ալերգիկ ընկճ	J30.1-4	369	259	4	12	10	1	6	3	6	3	0	0
քրոնիկական ընկճ, նազոֆարինգիտ, ֆարինգիտ և սինուսիտ	J31-J32	337	265	4	34	30	2	0	0	0	0	0	0
նշիկների և գեղձանմանների ադենոիդների քրոնիկական հիվանդություններ, հարնշիկային թարախակույտ	J35-J36	37	25	2	0	0	0	0	0	0	0	0	0

Դասերի և առանձին հիվանդությունների անվանումը	ՀՄԴ 10	Մեծահասակներ			Երեխաներ (0-14 տարեկան)			Երեխաներ (15-17 տարեկան)					
		Գրանցվել են տվյալ հիվանդությամբ		Դիսպանսերային հսկողության տակ են հաշվետու տարեվերջին	Գրանցվել են տվյալ հիվանդությամբ		Դիսպանսերային հսկողության տակ են հաշվետու տարեվերջին	Գրանցվել են տվյալ հիվանդությանը				Դիսպանսերային հսկողության տակ են հաշվետու տարեվերջին	
								Ընդամենը	այդ թվում՝ կյանքում առաջին անգամ ախտորոշված	Ընդամենը	այդ թվում՝ կյանքում առաջին անգամ ախտորոշված		
		Ընդամենը	այդ թվում՝ կյանքում առաջին անգամ ախտորոշված	Ընդամենը	այդ թվում՝ կյանքում առաջին անգամ ախտորոշված	Ընդամենը	այդ թվում՝ կյանքում առաջին անգամ ախտորոշված						
քրոնիկական և չճշտված բրոնխիտ	J40-J42	29	5	15	0	0	0	0	0	0	0	0	0
թոքերի այլ քրոնիկական խցանող հիվանդություններ	J44	9	4	4	7	5	1	0	0	0	0	0	0
ասթմա (հեղձուկ), ասթմատիկ ստատուս	J45-J46	45	4	36	14	8	4	7	3	7	3	3	3
բրոնխոէկտատիկ հիվանդություն	J47	10	0	7	0	0	0	0	0	0	0	0	0
դասի այլ հիվանդություններ		197	197	0	2831	2831	0	379	197	379	197	0	0
Մարսողական օրգանների հիվանդություններ	K00-K93	333	104	205	187	179	3	45	22	45	22	0	0
դրանցից՝ ստամոքսի խոց	K25	55	6	50	0	0	0	0	0	0	0	0	0
տասներկու մատնյա աղու խոց	K26	69	9	58	0	0	0	8	3	8	3	0	0
ստամոքսի և տասներկու մատնյա աղու բորբոքում	K29	11	5	8	28	28	0	16	7	16	7	0	0
մարսողության խանգարումներ (դիսպեպսիա), ստամոքսի ֆունկցիոնալ խանգարումներ	K30 – K31	0	0	0	110	106	0	21	12	21	12	0	0
ոչ ինֆեկցիոն էնտերիտ և կոլիտ	K50-K52	22	9	11	43	43	0	0	0	0	0	0	0
յարրդի հիվանդություններ	K70-K76	67	16	40	0	0	0	0	0	0	0	0	0
այդ թվում՝ յարրդի ցիռոզ	K70.3, K71.7, K74.3-6	3	2	2	0	0	0	0	0	0	0	0	0
Լեղապարկի և լեղուղիների հիվանդություններ	K80-K83	64	14	38	6	2	3	0	0	0	0	0	0
դասի այլ հիվանդություններ		45	45	0	0	0	0	0	0	0	0	0	0
Մաշկի և ենթամաշկային բջջանքի հիվանդություններ	L00-L99	302	107	160	91	91	0	0	0	0	0	0	0
դրանցից՝ ատոպիկ մաշկաբորբ	L20	59	42	21	57	57	0	0	0	0	0	0	0

Դասերի և առանձին հիվանդությունների անվանումը	ՀՄԴ 10	Մեծահասակներ			Երեխաներ (0-14 տարեկան)			Երեխաներ (15-17 տարեկան)					
		Գրանցվել են տվյալ հիվանդությամբ		Դիսպանսերային հսկողության տակ են հաշվետու տարեվերջին	Գրանցվել են տվյալ հիվանդությամբ		Դիսպանսերային հսկողության տակ են հաշվետու տարեվերջին	Գրանցվել են տվյալ հիվանդությամբ				Դիսպանսերային հսկողության տակ են հաշվետու տարեվերջին	
								Ընդամենը	այդ թվում՝ կյանքում առաջին անգամ ախտորոշված	Ընդամենը	այդ թվում՝ կյանքում առաջին անգամ ախտորոշված		
		Ընդամենը	այդ թվում՝ կյանքում առաջին անգամ ախտորոշված	Ընդամենը	այդ թվում՝ կյանքում առաջին անգամ ախտորոշված								
հպումային մաշկաբորբ	L23-L25	37	28	10	34	34	0	0	0	0	0	0	0
դասի այլ հիվանդություններ		206	37	129	0	0	0	0	0	0	0	0	0
Մկանակմախքային համ-ի և շարակց. հյուսվածքի հիվանդ.	M00-M99	157	23	127	24	23	1	0	0	0	0	0	0
դրանցից՝ ռեակտիվ հոդախտ	M02	79	7	49	0	0	0	0	0	0	0	0	0
ռևմատոիդ հոդաբորբ, պատանեկան հոդաբորբ	M05. M006	0	0	0	22	21	1	0	0	0	0	0	0
դասի այլ հիվանդություններ		78	16	78	2	2	0	0	0	0	0	0	0
Միզասեռական համակարգի հիվանդություններ	N00-N99	531	250	262	91	42	64	24	9	18	9	2	2
դրանցից՝ գլոմերուլյար հիվանդություններ	N00-N07	0	0	0	36	17	28	9	4	6	4	2	2
երիկամների տուբուլոնի տերստիցիալ հիվ.	N10-N15	282	134	136	0	0	0	0	0	0	0	0	0
երիկամային անբավարարություն	N17-N19	2	1	1	0	0	0	0	0	0	0	0	0
միզաքարային հիվանդություն	N20-N23	42	14	13	43	13	36	15	5	12	5	0	0
երիկամի և միզածորանի այլ հ.	N25-N28	45	6	35	0	0	0	0	0	0	0	0	0
շագանակագեղձի հիվանդույթ.	N40-N42	0	0	0	0	0	0	0	0	0	0	0	0
փողաբորբ և ձվարանաբորբ	N70	23	14	20	0	0	0	0	0	0	0	0	0
Էնդոմետրիոզ	N80	2	1	1	0	0	0	0	0	0	0	0	0
արգանդի պարանոցի էրոզիա և էկտրոպիոն	N86	21	14	12	0	0	0	0	0	0	0	0	0
դաշտանի խանգարումներ	N91-N94 մաս	28	11	22	0	0	0	0	0	0	0	0	0
դաշտանադադարի և շուրջդաշտանադադարային շրջանի այլ խանգարումներ	N95	15	2	7	0	0	0	0	0	0	0	0	0
կանանց ամլություն	N97	15	5	7	0	0	0	0	0	0	0	0	0
դասի այլ հիվանդություններ		56	48	8	12	12	0	0	0	0	0	0	0
Հղիություն, ծննդաբերություն և հետծննդյան շրջան	O00-O75 O81-O99	117	55	14	0	0	0	0	0	0	0	0	0
Պերինատալ շրջ. առաջացող առանձին վիճակներ	P00 - P96	0	0	0	94	94	0	0	0	0	0	0	0

Դասերի և առանձին հիվանդությունների անվանումը	ՀՄԴ 10	Մեծահասակներ			Երեխաներ (0-14 տարեկան)			Երեխաներ (15-17 տարեկան)					
		գրանցվել են հիվանդներ տվյալ հիվանդությամբ		դիսպանսե րային հսկողության տակ են հաշվետու տարեվերջին	գրանցվել են հիվանդներ տվյալ հիվանդությամբ		դիսպանսե րային հսկողության տակ են հաշվետու տարեվերջին	գրանցվել են հիվանդներ տվյալ հիվանդությամբ				դիսպանսե րային հսկողության տակ են հաշվետու տարեվերջին	
								Ընդամենը	այդ թվում՝ կյանքում առաջին անգամ ախտորոշված	Ընդամենը	այդ թվում՝ կյանքում առաջին անգամ ախտորոշված		
		Ընդամենը	այդ թվում՝ կյանքում առաջին անգամ ախտորոշված	Ընդամենը	այդ թվում՝ կյանքում առաջին անգամ ախտորոշված	Ընդամենը	այդ թվում՝ կյանքում առաջին անգամ ախտորոշված						
Բնածին զարգացման արատներ, դեֆորմացիաներ և քրոմոսոմային շեղումներ	Q00-Q99	13	1	10	15	7	7	0	0	0	0	0	0
դրանցից՝ արյան շրջանառության համակարգի բնածին արատներ	Q20-Q28	6	0	5	0	0	0	0	0	0	0	0	0
դասի այլ հիվանդություններ		7	1	5	15	7	7	0	0	0	0	0	0
Վնասվածքներ, թունավորումներ և արտաքին պատճառների ներգործության որոշ այլ հետևանքներ	S00-T98	83	83	0	63	63	0	30	17	30	17	0	0
դրանցից՝ կտորվածքներ	S02,12,22, 32,42,52, 62,72,82, 92,T02,08 ,10,12,14.2	76	76	0	22	22	0	8	7	8	7	0	0
ջերմային և քիմիական այրվածքներ	T20-T32	3	3	0	17	17	0	8	4	8	4	0	0
թունավորումներ դեղամիջոցներով, դեղորայքով, կենսաբանական նյութերով և գերազանցապես ոչ բժշկական նյութերով	T36-T65	0	0	0	7	7	0	7	3	7	3	0	0
ա.թ. օձի խայթոցից առաջացած	T63.0	0	0	0	0	0	0	0	0	0	0	0	0
դասի այլ հիվանդություններ		4	4	0	17	17	0	7	3	7	3	0	0

Աղյուսակ 7. ԱՇՏԱՐԱԿԻ ԲԿ-ՈՒՄ ԱՐՅԱՆ ՇՐՋԱՆԱՌՈՒԹՅԱՆ ՀԱՄԱԿԱՐԳԻ ՀԻՎԱՆԴՈՒԹՅՈՒՆՆԵՐՈՎ ԳՐԱՆՑՎԱԾ ԸՆԴՀԱՆՈՒՐ ՀԻՎԱՆԴՆԵՐԻ ԹԻՎԸ, 2018

Հիվանդություններ	ՀՄԴ 10	Մեծահասակներ	0-14 տարեկան	15-17 տարեկան
Արյան շրջանառության համակարգի հիվանդություններ ընդամենը	I00-I99	436	1	1
Սրտի քրոնիկ ռևմատիկ հիվանդություններ	I05-I09	5	1	1
ա.թ. փականների ռևմատիկ հիվանդություններ	I05-I08	0	0	0
Գերճնշումային հիվանդություններ	I10-I13	276	0	0
Սրտի իշեմիկ հիվանդություն	I20-I25	106	0	0
ա.թ.՝ կրծքահեղձուկ	I20	28	0	0
Սրտամկանի սուր ինֆարկտ	I21	1	0	0
Սրտամկանի կրկնակի ինֆարկտ	I22	0	0	0
Ուղեղանոթային հիվանդություններ	I60-I69	35	0	0
այդ թվում՝ ուղեղի արյունազեղում	I60-I62	13	0	0
Ուղեղի ինֆարկտ	I63	0	0	0
Ինսուլտ՝ չճշտված, որպես արյունազեղում/ ինֆարկտ	I64	0	0	0
Ուղեղի ինֆարկտ չառաջացնող նախա / և ուղեղային զարկերակների խցանում և նեղացում	I65-I66	0	0	0
Դասի այլ հիվանդություններ		14	0	0

Աղյուսակ 8. ԱՇՏԱՐԱԿԻ ԲԿ-ՈՒՄ ԿՅԱՆՔՈՒՄ ԱՌԱՋԻՆ ԱՆԳԱՄ ԱԽՏՈՐՈՇՎԱԾ ԱՐՅԱՆ ՇՐՋԱՆԱՌՈՒԹՅԱՆ ՀԱՄԱԿԱՐԳԻ ՀԻՎԱՆԴՈՒԹՅՈՒՆՆԵՐՈՎ ՀԻՎԱՆԴՆԵՐԻ ԹԻՎԸ 2018

Հիվանդություններ	ՀՄԴ 10	Սեռ	0-14	15-17	Մեծահասակներ							
					Ընդամենը	18-24	25-39	40-49	50-59	60-65	65 և >	
Ընդամենը	I00-I99		0	0	427							
Սուր ռևմատիկ տենդ	I00-I02	ա	0	0	0	0	0	0	0	0	0	
		ի	0	0	0	0	0	0	0	0	0	
Սրտի քրոնիկ ռևմատիկ հիվանդություններ	I05-I09	ա	0	0	7	0	0	0	2	5	0	
		ի	0	0	5	0	0	0	3	2	0	
այդ թվում՝ փականների ռևմատիկ հիվանդություններ	I05-I08	ա	0	0	7	0	0	0	2	5	0	
		ի	0	0	5	0	0	0	3	2	0	
Գերճնշումային հիվանդություններ	I10-I13	ա	0	0	83	0	0	5	15	40	23	
		ի	0	0	97	0	0	22	44	11	20	
Սրտի իշեմիկ հիվանդություն	I20-I25	ա	0	0	63	0	0	5	43	9	6	
		ի	0	0	37	0	0	4	16	15	2	
այդ թվում՝ կրծքահեղձուկ (ստենոկարդիա)	I20	ա	0	0	27	0	0	5	10	6	6	
		ի	0	0	13	0	0	0	5	7	1	
Սրտամկանի սուր ինֆարկտ	I21	ա	0	0	5	0	0	0	3	2	0	
		ի	0	0	4	0	0	0	1	2	1	
Սրտամկանի կրկնակի ինֆարկտ	I22	ա	0	0	3	0	0	0	2	1	0	
		ի	0	0	2	0	0	0	1	1	0	
Ուղեղանոթային հիվանդություններ	I60-I69	ա	0	0	46	0	0	2	18	15	11	
		ի	0	0	28	0	0	4	7	5	12	
այդ թվում՝ ուղեղի արյունազեղում	I60-I62	ա	0	0	5	0	0	1	1	1	2	
		ի	0	0	3	0	0	0	1	1	1	
Ուղեղի ինֆարկտ	I63	ա	0	0	6	0	0	1	2	2	1	
		ի	0	0	3	0	0	1	1	1	0	
Ինսուլտ՝ չճշտված, որպես արյունազեղում կամ ինֆարկտ	I64	ա	0	0	10	0	0	0	5	2	3	
		ի	0	0	6	0	0	1	2	1	2	
Ուղեղի ինֆարկտ չառաջացնող՝ նախաուղեղային և ուղեղային զարկերակների խցանում և նեղացում	I65-I66	ա	0	0	17	0	0	0	2	10	5	
		ի	0	0	9	0	0	0	3	2	4	
Դասի այլ հիվանդություններ			0	0	61	0	0	0	25	18	18	

Աղյուսակ 9. ԱՇՏԱՐԱԿԻ ԲԿ-ՈՒՄ ՆԵՐՁԱՏԱԿԱՆ ՀԱՄԱԿԱՐԳԻ ՀԻՎԱՆԴՈՒԹՅՈՒՆՆԵՐՈՎ ԳՐԱՆՑՎԱԾ ԸՆԴՀԱՆՈՒՐ ՀԻՎԱՆԴՆԵՐԻ ԹԻՎԸ, 2018

Հիվանդություններ	ՀՄԴ 10	Մեծահասակներ		0-14 տարեկան երեխաներ		15-17 տարեկան երեխաներ			
		Գրանցվել են հիվանդներ՝ ընդամենը	Դիսպանսերային հսկողություն՝ տարեվերջին	Գրանցվել են հիվանդներ՝ ընդամենը	Դիսպանսերային հսկողություն՝ տարեվերջին	Գրանցվել են հիվանդներ՝ ընդամենը	Այդ թվում՝ պատանիներ	Դիսպանսերային հսկողություն՝ տարեվերջին	Այդ թվում՝ պատանիներ
Ընդամենը		1534	1458	88	30	22	9	19	9
Ոչ թունավոր խախտի ձևեր	E04	0	0	1	1	1	1	1	1
Թիրեոտոքսիկոզ (հիպերթիրեոզիդով)	E05	60	60	0	0	0	0	0	0
Աուտոիմուն թիրեոզիտ	E06.3	65	65	0	0	0	0	0	0
Շաքարային դիաբետ տիպ 1	E10	463	450	7	7	6	4	3	4
Շաքարային դիաբետ տիպ 2	E11	634	605	0	0	0	0	0	0
Ամիլոիդոզ (պարբերական հիվանդություն)	E85.0	28	28	18	18	3	2	3	2
Դասի այլ հիվանդություններ		284	250	62	4	12	2	12	2

Աղյուսակ 10. ԱՇՏԱՐԱԿԻ ԲԿ-ՈՒՄ ԿՅԱՆՔՈՒՄ ԱՌԱՋԻՆ ԱՆԳԱՄ ԱՆՏՈՐՈՇՎԱԾ ՆԵՐՁԱՏԱԿԱՆ ՀԱՄԱԿԱՐԳԻ ՀԻՎԱՆԴՈՒԹՅՈՒՆՆԵՐՈՎ ՀԻՎԱՆԴՆԵՐԻ ԹԻՎԸ, 2018

Հիվանդություններ	ՀՄԴ 10	սեռ	0-14	15-17	Մեծահասակներ							
					Ընդամենը	18-24	25-39	40-49	50-59	60-65	65 և >	
Ընդամենը			65	13	140							
Ոչ թունավոր խախտի ձևեր	E04	ա	1	1	0	0	0	0	0	0	0	0
		ի	0	0	0	0	0	0	0	0	0	0
Թիրեոտոքսիկոզ (հիպերթիրեոզիդով)	E05	ա	0	0	0	0	0	0	0	0	0	0
		ի	0	0	1	0	0	0	0	1	0	0
Աուտոիմուն թիրեոզիտ	E06.3	ա	0	0	2	1	0	0	1	0	0	0
		ի	0	0	11	1	1	9	0	0	0	0
Շաքարային դիաբետ տիպ 1	E10	ա	0	0	36	9	10	14	2	1	0	0
		ի	0	0	18	0	4	8	6	0	0	0
Շաքարային դիաբետ տիպ 2	E11	ա	0	0	33	3	9	8	7	6	0	0
		ի	0	0	35	1	11	6	10	5	2	2
Ամիլոիդոզ (պարբերական հիվանդություն)	E85.0	ա	0	0	0	0	0	0	0	0	0	0
		ի	0	0	0	0	0	0	0	0	0	0
Դասի այլ հիվանդություններ			64	12	4	1	1	1	1	0	0	

ԹԱԼԻՆԻ ԲԺՇԿԱԿԱՆ ԿԵՆՏՐՈՆ ՓԲԸ

ԱՆՁՆԱԳՐԱՅԻՆ ՏՎՅԱԼՆԵՐ

Սպասարկվող ազգաբնակչություն 31.9 հազար մարդ

Կադրային հազեցվածություն

- ✓ Բժիշկներ բոլոր մասնագիտություններով 31
- ✓ Միջին բուժաշխատող 110

Մահճակալային ֆոնդ

40 մահճակալ

- Ընդունվել են հիվանդներ 1307
- Հիվանդանոցային մահացություն 6
- Ծնունդներ 214
- Կեսարյան հատումներ 38
- Վիժումներ 62
- Վիրահատություններ 255

Գործող բաժանմունքներ

- ✓ Ընդհանուր վիրաբուժական 10 մահճակալ
- ✓ Մանկաբարձական 8 մահճակալ
- ✓ Գինեկոլոգիական 2 մահճակալ
- ✓ Հղիության ախտաբանության 2 մահճակալ
- ✓ Մանկաբուժական 6 մահճակալ
- ✓ Թերապևտիկ 8 մահճակալ
- ✓ Ինֆեկցիոն 4 մահճակալ

Պոլիկլինիկական ծառայություն

Շտապ բուժօգնություն

Աղյուսակ 1. ԱՐԱԳԱԾՈՏՆԻ ՄԱՐԶԻ ՀԻՎԱՆԴԱՆՈՑԱՅԻՆ ԲՈՒԺՕԳՆՈՒԹՅՈՒՆ ԻՐԱԿԱՆԱՑՆՈՂ ՀԻՄՆԱՐԿ ՆԵՐԻ ԳՈՐԾՈՒՆԵՈՒԹՅՈՒՆԸ, 2018

Բուժհիմնարկի անվանումը	Մահճակալների թիվը	Ընդունվել են հիվանդներ	Մահճակալի տարեկան միջին զբաղվածությունը օրերով	Մահացել են հիվանդանոցում	
				Բացարձակ թիվ	Հիվանդանոցային մահաբերություն (%)
Արագածոտնի մարզ ընդամենը	152	5231	164	39	0.7
Աշտարակի ԲԿ	45	2167	204	27	1.2
Թալինի ԲԿ	40	1307	171	6	0.5
Արտենիի ԱԿ	5	41	30	0	0.0
Ապարանի ԲԿ	50	1222	118	6	0.5
Արագածի ԱԿ	5	24	26	0	0.0
Ծաղկահովտի ԱԿ	7	470	395	0	0.0

Աղյուսակ 1. շարունակություն

Բուժհիմնարկի անվանումը	Ծնունդների թիվը	Վիժումների թիվը	Կեսարյան հատումների թիվը	Վիրահատությունների թիվը
Արագածոտնի մարզ ընդամենը	673	351	107	1259
Աշտարակի ԲԿ	201	210	20	553
Թալինի ԲԿ	214	62	38	255
Արտենիի ԱԿ	41	0	0	0
Ապարանի ԲԿ	174	77	49	366
Արագածի ԱԿ	0	0	0	0
Ծաղկահովտի ԱԿ	43	2	0	85

Աղյուսակ 2. ԹԱԼԻՆԻ ԲԺՇԿԱԿԱՆ ԿԵՆՏՐՈՆԻ ՄԱՀՃԱԿԱԼԱՅԻՆ ՖՈՆԴԸ ԵՎ ԾԱՆՐԱԲԵՌՆՎԱԾՈՒԹՅՈՒՆԸ, 2014-2018, %

Առկա մահճակալներ	Մահճակալների թիվ					Մահճակալների ծանրաբեռնվածություն %				
	2014	2015	2016	2017	2018	2014	2015	2016	2017	2018
Թերապևտիկ (2008-ից) նյարդաբանական ներառյալ	8	8	8	8	8	100%	81%	83%	80%	79%
Վիրաբուժական	10	10	10	10	10	46%	37%	30%	24%	34%
Մանկական	6	6	6	6	6	100%	100%	88%	100%	80%
Ինֆեկցիոն	4	4	4	4	4	68%	86%	64%	63%	79%
Ծննդաբերական	12	12	12	12	12	35%	32%	26%	24%	31%
Գինեկոլոգիական										
Ընդամենը	40	40	40	40	40	65%	60%	52%	50%	54%

Աղյուսակ 3. ԹԱԼԻՆԻ ԲԺՇԿԱԿԱՆ ԿԵՆՏՐՈՆՈՒՄ ԻՐԱԿԱՆԱՑՎԱԾ ՎԻՐԱՀԱՏՈՒԹՅՈՒՆՆԵՐԻ ԵՎ ԾՆՆԴԱԲԵՐՈՒԹՅՈՒՆՆԵՐԻ ՇԱՐԺԸՆԹԱՑԸ, 2013-2018

	2013	2014	2015	2016	2017	2018
Վիրահատություններ	371	272	236	201	175	255
Ծննդաբերություններ	337	317	290	228	207	214

Վիրահատությունների թիվը նվազել է 1.5 անգամ, ծննդաբերությունների թիվը՝ 1.6 անգամ:

Աղյուսակ 4. ԹԱԼԻՆԻ ԲԿ-Ի ՄԱՐԴԿԱՅԻՆ ՆԵՐՈՒԺ, 2018

Պաշտոնի անվանում	Զբաղված պաշտոնների քանակը	ԱԱՊ ՕՂԱԿԻ ԲԺԻՇԿՆԵՐ			Ֆիզիկական անձերի թվաքանակը (սյուն.2-ից) տարիքային խմբեր				
		Ֆիզիկական անձերի քանակը		որոնցից՝ կանայք (սյուն 2-ից)	22_34	35_44	45_54	55_64	65>
		Ընդամենը (ներառյալ ֆիզ. արձ-ում, զին. ծառ-ում, գործուղ-ում գտնվող և այլ անձանց)	Ներկա պահին աշխատող						
Բժիշկներ – ընդամենը	25,5	19	19	18	3	4	5	3	4
Գործադիր մարմնի ղեկավար և տեղակալներ	1	1	1	1	0	0	0	1	0
Թերապևտներ - ընդամենը	4	4	4	4	0	1	2	0	1
նրանցից տեղամասային	2	2	2	2	0	1	0	0	1
կցագրված	2	2	2	2	0	1	1	0	0
Ներդատաբան	1	1	1	0	1	0	0	0	0
Մանկաբույժներ - ընդամենը	4	2	2	2	0	1	0	0	1
նրանցից տեղամասային	1	1	1	1	0	0	0	0	1
Նյարդաբան	0,5	1	1	1	0	1	0	0	0
Հոգեբույժ	0,5	1	1	1	0	0	0	1	0
Սրտաբան	0,5	0	0	0	0	0	0	0	0
Մաշկաբան- վեներոլոգ	0,5	2	2	2	1	0	1	0	0
Ուռուցքաբան	0,5	0	0	0	0	0	0	0	0
Ակնաբույժ	1	1	1	1	0	1	0	0	0
Քիթ-կոկորդ-ականջաբան	1	1	1	1	0	0	1	0	0
Մանկաբարձ-գինեկոլոգ	2	1	1	1	0	0	0	1	0
Շտապ օգնության բժիշկ	4,5	0	0	0	0	0	0	0	0
Ֆիզիոթերապևտ	0,5	0	0	0	0	0	0	0	0
Ռենտգենոլոգ	1	1	1	1	1	0	0	0	0
Սոնոգրաֆիստ	1	1	1	1	0	0	1	0	0
Ֆթիզիատր	1	1	1	1	0	0	0	0	1
Կլինիկական լաբորանտ	1	1	1	1	0	0	0	0	1
Առողջապ մարզ կառավ մարմին-ի ենթակ. հիմնարկներում	25,5	19	19	18	3	4	5	3	4
ԱԱՊ ՕՂԱԿԻ ՄԻՋԻՆ ԲՈՒԺԱՆՁՆԱԿԱԶՄ									
Պաշտոնի անվանում	Զբաղված պաշտոնների քանակը	Ֆիզիկական անձերի քանակը		որոնցից՝ կանայք (սյուն 2-ից)	Ֆիզիկական անձերի թվաքանակը (սյուն.2-ից) տարիքային խմբեր				
		Ընդամենը (ներառյալ ֆիզ. արձ-ում, զին. ծառ-ում, գործուղ-ում գտնվող և այլ անձանց)	Ներկա պահին աշխատող		18-34	35_44	45_54	55_64	65>
Ընդամենը միջին բուժանձնակազմ ըստ մասնագիտ-ի և ծառայութ-ի	65	64	61	64	13	20	20	11	0
Մանկական բուժքույր	3	3	3	3	0	0	2	1	0
Շտապ և անհետաձգելի օգնության բուժքույր	6	6	6	6	1	2	2	1	0
Ֆիզիոթերապևտիկ և վերականգնողական բուժքույր	1	1	1	1	0	0	0	1	0
Հոգեբուժության և նարկոլոգիայի բուժքույր	1	1	1	1	1	0	0	0	0
Այլ կաբինետների բուժքույրեր	44	43	40	43	10	14	15	4	0
Բուժքույրական գործի կառավարիչ	1	1	1	1	0	0	0	1	0
Մանկաբարձուհի	4	4	4	4	1	2	0	1	0
Լաբորանտներ	3	3	3	3	0	1	0	2	0
Միջին բուժվիճակագիր	1	1	1	1	0	0	1	0	0
Այլ միջին անձնակազմ	1	1	1	1	0	1	0	0	0
Առողջապ մարզ կառավ մարմին-ի ենթակ. հիմնարկներում	65	64	61	64	13	20	20	11	0

Աղյուսակ 5. ԹԱԼԻՆԻ ԲԿ-Ի ՄԱՐԴԿԱՅԻՆ ՆԵՐՈՒԺ, 2018

ՀԻՎԱՆԴԱՆՈՑԱՅԻՆ ՕՂԱԿԻ ԲԺԻՇԿՆԵՐ									
Պաշտոնի անվանում	Զբաղված պաշտոնների քանակը	Ֆիզիկական անձերի քանակը		որոնցից՝ կանայք (սյուն 2-ից)	Ֆիզիկական անձերի թվաքանակը (սյուն.2-ից) տարիքային խմբեր				
		Ընդամենը (ներառյալ ֆիզ. արձ-ում, զին. ծառ-ում, գործուղ-ում գտնվող և այլ անձանց)	Ներկա պահին աշխատող		22_34	35_44	45_54	55_64	65>
Բժիշկներ – ընդամենը	15,5	12	12	5	1	2	5	3	1
Գործադիր մարմնի ղեկավար և տեղակալներ	2	2	2	1	0	0	0	1	1
Թերապևտներ - ընդամենը	2	2	2	1	0	0	1	1	0
Մանկաբույժներ - ընդամենը	1	1	1	0	0	0	1	0	0
Նեոնատոլոգ	0,5	0	0	0	0	0	0	0	0
Վիրաբույժ	3,5	2	2	0	1	1	0	0	0
Մանկաբարձ-գինեկոլոգ	3	3	3	2	0	1	1	1	0
Անեսթեզիոլոգ	1	1	1	1	0	0	1	0	0
Սոնոգրաֆիստ	1	1	1	0	0	0	1	0	0
Ինֆեկցիոնիստ	1	0	0	0	0	0	0	0	0
Հիվանդանոցային համաճարակաբան	0,5	0	0	0	0	0	0	0	0
Առողջապահության մարզային կառավարման մարմինների ենթակայության հիմնարկներում	15,5	12	12	5	1	2	5	3	1
ՀԻՎԱՆԴԱՆՈՑԱՅԻՆ ՕՂԱԿԻ ՄԻՋԻՆ ԲՈՒԺԱՆՁՆԱԿԱԶՄ									
Պաշտոնի անվանում	Զբաղված պաշտոնների քանակը	Ֆիզիկական անձերի քանակը		որոնցից՝ կանայք (սյուն 2-ից)	Ֆիզիկական անձերի թվաքանակը (սյուն.2-ից) տարիքային խմբեր				
		Ընդամենը (ներառյալ ֆիզ. արձ-ում, զին. ծառ-ում, գործուղ-ում գտնվող և այլ անձանց)	Ներկա պահին աշխատող		18-34	35_44	45_54	55_64	65>
Ընդամենը միջին բուժանձնակազմ ըստ մասնագիտությունների և ծառայությունների	49,25	46	46	45	2	15	15	13	1
Մանկական բուժքույր	3	3	3	3	0	1	1	1	0
Բուժքույր նեոնատոլոգ	6	6	6	6	0	1	4	1	0
Վիրակապարանի բուժքույր	1	1	1	1	0	1	0	0	0
Բուժքույր անեսթեզիոլոգ	6	6	6	6	0	1	2	3	0
Այլ կաբինետների բուժքույրեր	22	22	22	22	2	9	7	4	0
Մանկաբարձուհի	4	4	4	4	0	1	1	2	0
Լաբորանտներ	3,5	1	1	1	0	0	0	1	0
Ռենտգեն լաբորանտներ և ռենտգեն տեխնիկներ	2,75	2	2	1	0	0	0	1	1
Միջին բուժվիճակագիր	1	1	1	1	0	1	0	0	0
Առողջապահության մարզային կառավարման մարմինների ենթակայության հիմնարկներում	49,25	46	46	45	2	15	15	13	1

Աղյուսակ 6. ԹԱԼԻՆԻ ԲԿ-ՈՒՄ ԱՐՁԱՆԱԳՐՎԱԾ ՀԻՎԱՆԴՈՒԹՅՈՒՆՆԵՐՆ ԸՍՏ ՏԱՐԻՔԱՅԻՆ ԽՄԲԵՐԻ ԵՎ ՆՈՂՈԼՈԳԻԱՆԵՐԻ, 2018

Դասերի և առանձին հիվանդությունների անվանումը	ՀՄԴ 10	Մեծահասակներ			Երեխաներ (0-14 տարեկան)			Երեխաներ (15-17 տարեկան)					
		Գրանցվել են տվյալ հիվանդությամբ		Դիսպանսերային հսկողության տակ են հաշվետու տարեվերջին	Գրանցվել են տվյալ հիվանդությամբ		Դիսպանսերային հսկողության տակ են հաշվետու տարեվերջին	Գրանցվել են տվյալ հիվանդությամբ				Դիսպանսերային հսկողության տակ են հաշվետու տարեվերջին	
		Ընդամենը	այդ թվում՝ կյանքում առաջին անգամ ախտորոշված		Ընդամենը	այդ թվում՝ կյանքում առաջին անգամ ախտորոշված		Ընդամենը	այդ թվում պատանիներ	Այդ թվում՝ կյանքում առաջին անգամ ախտորոշված		Դիսպանսերային հսկողության տակ են հաշվետու տարեվերջին	
				Ընդամենը			այդ թվում պատանիներ			Ընդամենը	այդ թվում պատանիներ	Ընդամենը	այդ թվում պատանիներ
Ընդամենը	A00-T98	7302	3742	3484	1573	1178	374	388	184	213	111	148	71
այդ թվում՝ վարակիչ և մակաբուծական հիվանդություններ	A00-B99	444	341	90	503	496	0	47	24	45	22	1	1
Նորագոյացություններ	C00-D48	637	124	530	2	1	2	2	1	1	1	2	1
Արյան և արունաստեղծ օրգանների հիվանդություններ, առանձին խանգարումներ՝ իմունային մեխանիզմի ներգրավմամբ	D50-D89	32	8	13	39	21	15	0	0	0	0	0	0
դրանցից՝ սակավարյունություններ (անեմիաներ)	D50-D64	20	5	11	39	21	15	0	0	0	0	0	0
արյան մակարդելիության խանգարումներ	D65-D68	7	3	2	0	0	0	0	0	0	0	0	0
առանձին խանգարումներ իմուն մեխանիզմների ներգրավմամբ	D80-D89	3	0	0	0	0	0	0	0	0	0	0	0
դասի այլ հիվանդություններ		2	0	0	0	0	0	0	0	0	0	0	0
Ներզատական համակարգի հիվանդություններ, սնուցման, նյութափոխանակության և իմունիտետի խանգարումներ	E00-E90	452	55	452	11	2	11	1	0	0	0	0	0
Հոգեկան խանգարումներ	F00-F99	571	13	550	17	3	17	9	6	1	1	9	6
Նյարդային համակարգի և զգայարանների հիվանդ-ներ	G00-G99	175	72	118	73	23	50	5	3	3	2	3	2
դրանցից՝ Պարկինսոնի հիվանդություն	G20- G21	5	2	5	0	0	0	0	0	0	0	0	0
էպիլեպսիա, էպիլեպտիկ ստատուս	G40-G41	45	8	45	24	5	23	5	3	3	2	3	2
առանձին նյարդերի, նյարդարմատների, հյուսակների և ծայրամասային նյարդային համակ. ախտաբանություններ և պոլինևրոպաթիաներ	G50-G72	65	30	38	17	5	8	0	0	0	0	0	0

Դասերի և առանձին հիվանդությունների անվանումը	ՀՄԴ 10	Մեծահասակներ			Երեխաներ (0-14 տարեկան)			Երեխաներ (15-17 տարեկան)					
		Գրանցվել են տվյալ հիվանդությամբ		Դիսպանսերային հսկողության տակ են հաշվետու տարեվերջին	Գրանցվել են տվյալ հիվանդությամբ		Դիսպանսերային հսկողության տակ են հաշվետու տարեվերջին	Գրանցվել են տվյալ հիվանդությամբ				Դիսպանսերային հսկողության տակ են հաշվետու տարեվերջին	
		Ընդամենը	այդ թվում՝ կյանքում առաջին անգամ ախտորոշված		Ընդամենը	այդ թվում՝ կյանքում առաջին անգամ ախտորոշված		Ընդամենը	այդ թվում պատանիներ	Ընդամենը	այդ թվում պատանիներ	Ընդամենը	այդ թվում պատանիներ
				Ընդամենը			այդ թվում պատանիներ						
Մանկական ուղեղային պարալիզ	G80	0	0	0	16	7	12	0	0	0	0	0	0
Դասի այլ հիվանդություններ		60	32	30	16	6	7	0	0	0	0	0	0
Աչքի և նրա հավելյալ ապարատի հիվանդություններ	H00-H59	822	292	496	228	53	155	131	47	26	15	98	40
դրանցից՝ կատարակտա (ոսպնյակի պղտորում)	H25-H26	47	27	15	0	0	0	0	0	0	0	0	0
գլաուկոմա	H40	98	8	91	0	0	0	0	0	0	0	0	0
կարճատեսություն	H52.1	212	42	190	172	12	142	123	44	21	13	93	37
Դասի այլ հիվանդություններ		465	215	200	56	41	13	8	3	5	2	5	3
Ականջի և պտկածն ելունի հիվանդություններ	H60-H95	67	27	42	12	3	9	11	5	7	3	4	2
դրանցից՝ քրոնիկական օտիտ (միջին ականջի քրոնիկական բորբոքում)	H65.2-9, H66.1-4,9 մաս	16	6	11	3	1	2	6	3	4	2	2	1
Դասի այլ հիվանդություններ		51	21	31	9	2	7	5	2	3	1	2	1
Արյան շրջանառության համա կարգի հիվանդություններ	I00-I99	896	446	458	0	0	0	0	0	0	0	0	0
Շնչառական օրգանների հիվանդություններ	J00-J99	1568	1455	128	380	320	66	122	57	95	46	25	13
դրանցից՝ թոքաբորբեր	J12-J18	21	21	2	14	14	0	5	3	5	3	0	0
ալերգիկ ռինիտ	J30.1-4	54	25	30	19	11	7	14	6	10	4	5	3
քրոնիկական ռինիտ, նազոֆարինգիտ, ֆարինգիտ և սինուսիտ	J31-J32	29	12	15	14	8	6	10	4	4	2	5	2
նշիկների և գեղձանմանների ադենոիդների քրոնիկական հիվանդություններ, հարնշիկային թարախակույտ	J35-J36	20	8	11	52	21	25	18	8	11	5	6	3
քրոնիկական և չճշտված բրոնխիտ	J40-J42	94	64	42	88	76	23	17	9	7	5	9	5
էմֆիզեմա	J43	5	2	2	0	0	0	0	0	0	0	0	0

Դասերի և առանձին հիվանդությունների անվանումը	ՀՄԴ 10	Մեծահասակներ			Երեխաներ (0-14 տարեկան)			Երեխաներ (15-17 տարեկան)					
		Գրանցվել են տվյալ հիվանդությամբ		Դիսպանսերային հսկողության տակ են հաշվետու տարեվերջին	Գրանցվել են տվյալ հիվանդությամբ		Դիսպանսերային հսկողության տակ են հաշվետու տարեվերջին	Գրանցվել են տվյալ հիվանդությամբ				Դիսպանսերային հսկողության տակ են հաշվետու տարեվերջին	
								Ընդամենը	այդ թվում՝ կյանքում առաջին անգամ ախտորոշված	Ընդամենը	այդ թվում՝ կյանքում առաջին անգամ ախտորոշված		
		Ընդամենը	այդ թվում՝ կյանքում առաջին անգամ ախտորոշված	Ընդամենը	այդ թվում՝ կյանքում առաջին անգամ ախտորոշված								
թոքերի այլ քրոնիկական խցանող հիվանդություններ	J44	2	0	2	0	0	0	0	0	0	0	0	0
ասթմա (հեղձուկ), ասթմատիկ ստատուս	J45-J46	23	6	19	7	4	5	0	0	0	0	0	0
բրոնխոէկտատիկ հիվանդություն	J47	0	0	0	0	0	0	0	0	0	0	0	0
ստորին շնչական ուղիների թարախային և մեռուկային վիճակներ և թոքամզի այլ հիվանդություններ	J85-J94	5	2	5	0	0	0	0	0	0	0	0	0
Դասի այլ հիվանդություններ		1315	1315	0	186	186	0	58	27	58	27	0	0
Մարսողական օրգանների հիվանդություններ	K00-K93	431	241	173	71	59	6	0	0	0	0	0	0
դրանցից՝ ստամոքսի խոց	K25	21	3	20	0	0	0	0	0	0	0	0	0
տասներկու մատնյա աղու խոց	K26	27	7	23	0	0	0	0	0	0	0	0	0
ստամոքսի և տասներկու մատնյա աղու բորբոքում	K29	50	35	14	0	0	0	0	0	0	0	0	0
մարսողության խանգարումներ (դիսպեպսիա), ստամոքսի ֆունկցիոնալ խանգարումներ	K30 – K31	0	0	0	36	36	0	0	0	0	0	0	0
ոչ ինֆեկցիոն էնտերիտ և կոլիտ	K50-K52	42	23	16	0	0	0	0	0	0	0	0	0
յարդի հիվանդություններ	K70-K76	47	13	30	0	0	0	0	0	0	0	0	0
այդ թվում՝ յարդի ցիռոզ	K70.3, K71.7, K74.3-6	6	0	5	0	0	0	0	0	0	0	0	0
լեղապարկի և լեղուղիների հիվանդություններ	K80-K83	60	32	23	0	0	0	0	0	0	0	0	0
ենթաստամոքսային գեղձի հիվանդություններ	K85-K86	29	8	17	0	0	0	0	0	0	0	0	0
Դասի այլ հիվանդություններ		155	120	30	35	23	6	0	0	0	0	0	0
Մաշկի և ենթամաշկային բջջանքի հիվանդություններ	L00-L99	147	102	32	105	73	29	42	30	19	11	6	6
դրանցից՝ ստոպիկ մաշկաբորբ	L20	72	45	17	55	29	13	16	16	5	5	2	2
հպումային մաշկաբորբ	L23-L25	46	36	6	32	30	7	16	9	8	4	2	2

Դասերի և առանձին հիվանդությունների անվանումը	ՀՄԴ 10	Մեծահասակներ			Երեխաներ (0-14 տարեկան)			Երեխաներ (15-17 տարեկան)					
		Գրանցվել են տվյալ հիվանդությամբ		Դիսպանսերային հսկողության տակ են հաշվետու տարեվերջին	Գրանցվել են տվյալ հիվանդությամբ		Դիսպանսերային հսկողության տակ են հաշվետու տարեվերջին	Գրանցվել են տվյալ հիվանդությամբ				Դիսպանսերային հսկողության տակ են հաշվետու տարեվերջին	
								Ընդամենը	այդ թվում՝ կյանքում առաջին անգամ ախտորոշված	Ընդամենը	այդ թվում՝ կյանքում առաջին անգամ ախտորոշված		
		Ընդամենը	այդ թվում՝ կյանքում առաջին անգամ ախտորոշված	Ընդամենը	այդ թվում՝ կյանքում առաջին անգամ ախտորոշված								
դասի այլ հիվանդություններ		29	21	9	18	14	9	10	5	6	2	2	2
Մկանակմախքային համակարգի և շարակցական հյուսվածքի հիվանդություններ	M00-M99	205	75	118	0	0	0	0	0	0	0	0	0
դրանցից՝ ռեակտիվ հոդախտներ	M02	13	5	6	0	0	0	0	0	0	0	0	0
ռևմատոիդ հոդաբորբ	M05-M06	25	8	18	0	0	0	0	0	0	0	0	0
արտրոզներ	M15-M19	67	32	28	0	0	0	0	0	0	0	0	0
շարակցական հյուսվածքի համակարգային ախտահարումներ	M130-M135	9	3	8	0	0	0	0	0	0	0	0	0
սպոնդիլոպաթիաներ	M45-M48	18	5	15	0	0	0	0	0	0	0	0	0
օստեոպարոզ	M80-M81	32	8	22	0	0	0	0	0	0	0	0	0
դասի այլ հիվանդություններ		41	14	21	0	0	0	0	0	0	0	0	0
Միզասեռային համակարգի հիվանդություններ	N00-N99	564	200	284	20	12	14	2	1	0	0	0	0
դրանցից՝ գլոմերուլյար հիվանդություններ	N00-N07	14	2	10	0	0	0	0	0	0	0	0	0
երիկամի տուբուլոինտերստիցիալ հիվանդություններ	N10-N15	19	8	12	0	0	0	0	0	0	0	0	0
երիկամային անբավարարություն	N17-N19	18	3	14	0	0	0	0	0	0	0	0	0
միզաքարային հիվանդություն	N20-N23	87	25	30	0	0	0	0	0	0	0	0	0
երիկամի և միզածորանի այլ հիվանդություններ	N25-N28	50	32	15	0	0	0	0	0	0	0	0	0
շագանակագեղձի հիվանդություններ	N40-N42	70	18	43	0	0	0	0	0	0	0	0	0
կրծքագեղձի բարորակ դիսպլազիա	N60	92	28	70	0	0	0	0	0	0	0	0	0
փողաբորբ և ձվարանաբորբ	N70	25	15	5	0	0	0	0	0	0	0	0	0
էնդոմետրիոզ	N80	17	5	10	0	0	0	0	0	0	0	0	0
արգանդի պարանոցի էրոզիա և էկտրոպիոն	N86	27	7	10	0	0	0	0	0	0	0	0	0

Դասերի և առանձին հիվանդությունների անվանումը	ՀՄԴ 10	Մեծահասակներ			Երեխաներ (0-14 տարեկան)			Երեխաներ (15-17 տարեկան)					
		Գրանցվել են տվյալ հիվանդությամբ		Դիսպանսերային հսկողության տակ են հաշվետու տարեվերջին	Գրանցվել են տվյալ հիվանդությամբ		Դիսպանսերային հսկողության տակ են հաշվետու տարեվերջին	Գրանցվել են տվյալ հիվանդությամբ				Դիսպանսերային հսկողության տակ են հաշվետու տարեվերջին	
		Ընդամենը	այդ թվում՝ կյանքում առաջին անգամ ախտորոշված		Ընդամենը	այդ թվում՝ կյանքում առաջին անգամ ախտորոշված		Ընդամենը	այդ թվում պատանիներ	Ընդամենը	այդ թվում պատանիներ	Ընդամենը	այդ թվում պատանիներ
				Ընդամենը			այդ թվում պատանիներ						
դաշտանի խանգարումներ	N91-N94 մաս	55	25	25	0	0	0	0	0	0	0	0	0
դաշտանադադարի և շրջադաշտանադարային շրջանի խանգարումներ	N95	35	10	15	0	0	0	0	0	0	0	0	0
կանանց ամլություն	N97	12	2	7	0	0	0	0	0	0	0	0	0
դասի այլ հիվանդություններ		43	20	18	20	12	14	2	1	0	0	0	0
Պերինատալ շրջանում առաջացող առանձին վիճակներ	P00 - P96	0	0	0	0	0	0	0	0	0	0	0	0
Բնածին զարգացման արատներ, դեֆորմացիաներ և քրոմոսոմային շեղումներ	Q00-Q99	0	0	0	0	0	0	0	0	0	0	0	0
դրանցից՝ արյան շրջանառության համակարգի բնածին արատներ	Q20-Q28	0	0	0	0	0	0	0	0	0	0	0	0
դասի այլ հիվանդություններ		0	0	0	0	0	0	0	0	0	0	0	0
Վնասվածքներ, թունավորումներ և արտաքին պատճառների ներգործության որոշ այլ հետևանքներ	S00-T98	291	291	0	112	112	0	16	10	16	10	0	0
դրանցից՝ կտրվածքներ	S02,12,22,32,42,52,62,72,82,92,T02,08,10,12,14.2	107	107	0	52	52	0	4	4	4	4	0	0
ջերմային և քիմիական այրվածքներ	T20-T32	1	1	0	5	5	0	0	0	0	0	0	0
թունավ. դեղամիջոց-ով, դեղորայքով, կենսաբ. և ոչ բժշկական նյութերով	T36-T65	9	9	0	1	1	0	0	0	0	0	0	0
այդ թվում՝ օձի խայթոցից	T63.0	2	2	0	0	0	0	0	0	0	0	0	0
դասի այլ հիվանդություններ		174	174	0	54	54	0	12	6	12	6	0	0

Աղյուսակ 7. ԹԱԼԻՆԻ ԲԿ-ՈՒՄ ԱՐՅԱՆ ՇՐՋԱՆԱՌՈՒԹՅԱՆ ՀԱՄԱԿԱՐԳԻ ՀԻՎԱՆԴՈՒԹՅՈՒՆՆԵՐՈՎ ԳՐԱՆՑՎԱԾ ԸՆԴՀԱՆՈՒՐ ՀԻՎԱՆԴՆԵՐԻ ԹԻՎԸ, 2018

Հիվանդություններ	ՀՄԴ 10	Մեծահասակներ	0-14 տարեկան	15-17 տարեկան
Արյան շրջանառության համակարգի հիվանդություններ՝ ընդամենը	100-199	896	0	0
Սրտի քրոնիկ ռևմատիկ հիվանդություններ	105-109	5	0	0
այդ թվում՝ փականների ռևմատիկ հիվանդություններ	105-108	5	0	0
Գերճնշումային հիվանդություններ	110-113	463	0	0
Սրտի իշեմիկ հիվանդություն	120-125	169	0	0
ա.թ.՝ կրծքահեղձուկ	120	91	0	0
Սրտամկանի սուր ինֆարկտ	121	7	0	0
Սրտամկանի կրկնակի ինֆարկտ	122	2	0	0
Ուղեղանոթային հիվանդություններ	160-169	137	0	0
այդ թվում՝ ուղեղի արյունազեղում	160-162	21	0	0
Ուղեղի ինֆարկտ	163	29	0	0
Ինսուլտ՝ չճշտված, որպես արյունազեղում/ ինֆարկտ	164	43	0	0
Ուղեղի ինֆարկտ չառաջացնող նախա / և ուղեղային զարկերակների խցանում և նեղացում	165-166	19	0	0
Դասի այլ հիվանդություններ		122	0	0

Աղյուսակ 8. ԹԱԼԻՆԻ ԲԿՈՒՄ ԿՅԱՆՔՈՒՄ ԱՌԱՋԻՆ ԱՆԳԱՄ ԱՆՏՈՐՈՇՎԱԾ ԱՐՅԱՆ ՇՐՋԱՆԱՌՈՒԹՅԱՆ ՀԱՄԱԿԱՐԳԻ ՀԻՎԱՆԴՈՒԹՅՈՒՆՆԵՐՈՎ ՀԻՎԱՆԴՆԵՐԻ ԹԻՎԸ, 2018

Հիվանդություն	ՀՄԴ 10	Սեռ	0-14	15-17	Մեծահասակներ						
					Ընդամենը	18-24	25-39	40-49	50-59	60-65	65 և >
Ընդամենը			0	0	446						
Սուր ռևմատիկ տենդ	I00-I02	ա	0	0	0	0	0	0	0	0	0
		ի	0	0	0	0	0	0	0	0	0
Սրտի քրոնիկ ռևմատիկ հիվանդություններ	I05-I09	ա	0	0	0	0	0	0	0	0	0
		ի	0	0	0	0	0	0	0	0	0
այդ թվում՝ փականների ռևմատիկ հիվանդություններ	I05-I08	ա	0	0	0	0	0	0	0	0	0
		ի	0	0	0	0	0	0	0	0	0
Գերճնշումային հիվանդություններ	I10-I13	ա	0	0	108	3	21	28	35	15	6
		ի	0	0	145	1	24	32	39	30	19
Սրտի իշեմիկ հիվանդություն	I20-I25	ա	0	0	39	0	10	10	11	6	2
		ի	0	0	23	0	5	8	5	4	1
այդ թվում՝ կրծքահեղձուկ (ստենոկարդիա)	I20	ա	0	0	25	0	4	7	8	5	1
		ի	0	0	14	0	2	6	4	2	0
Սրտամկանի սուր ինֆարկտ	I21	ա	0	0	5	0	1	3	1	0	0
		ի	0	0	2	0	0	1	1	0	0
Սրտամկանի կրկնակի ինֆարկտ	I22	ա	0	0	2	0	0	0	1	1	0
		ի	0	0	0	0	0	0	0	0	0
Ուղեղանոթային հիվանդություններ	I60-I69	ա	0	0	25	0	1	2	6	7	9
		ի	0	0	20	0	2	1	2	9	6
այդ թվում՝ ուղեղի արյունազեղում	I60-I62	ա	0	0	2	0	0	0	1	1	0
		ի	0	0	2	0	0	0	0	1	1
Ուղեղի ինֆարկտ	I63	ա	0	0	4	0	0	0	0	2	2
		ի	0	0	5	0	0	0	0	3	2
Ինսուլտ՝ չճշտված, որպես արյունազեղում կամ ինֆարկտ	I64	ա	0	0	14	0	0	0	4	3	7
		ի	0	0	7	0	0	0	1	3	3
Ուղեղի ինֆարկտ չառաջացնող՝ նախաուղեղային և ուղեղային զարկերակների խցանում և նեղացում	I65-I66	ա	0	0	5	0	1	2	1	1	0
		ի	0	0	6	0	2	1	1	2	0
Դասի այլ հիվանդություններ			0	0	25	0	1	2	6	7	9

Աղյուսակ 9. ԹԱԼԻՆԻ ԲԿ-ՈՒՄ ՆԵՐՁԱՏԱԿԱՆ ՀԱՄԱԿԱՐԳԻ ՀԻՎԱՆԴՈՒԹՅՈՒՆՆԵՐՈՎ ԳՐԱՆՑՎԱԾ ԸՆԴՀԱՆՈՒՐ ՀԻՎԱՆԴՆԵՐԻ ԹԻՎԸ, 2018

Հիվանդություններ	ՀՄԴ 10	Մեծահասակներ		0-14 տարեկան երեխաներ		15-17 տարեկան երեխաներ			
		Գրանցվել են հիվանդներ՝ ընդամենը	Դիսպանսերային հսկողություն՝ տարեվերջին	Գրանցվել են հիվանդներ ընդամենը	Դիսպանսերային հսկողություն՝ տարեվերջին	Գրանցվել են հիվանդներ ընդամենը	Այդ թվում պատանի ներ	Դիսպանսերային հսկողություն տարեվերջին	Այդ թվում պատանի ներ
Ընդամենը		452	452	11	11	1	0	0	0
Ոչ թունավոր խալիպի ձևեր	E04	49	49	1	1	1	0	0	0
Թիրեոտոքսիկոզ (հիպերթիրեոզիզմ)	E05	24	24	0	0	0	0	0	0
Աուտոիմուն թիրեոզիզտ	E06.3	8	8	2	2	0	0	0	0
Շաքարային դիաբետ տիպ 1	E10	58	58	0	0	0	0	0	0
Շաքարային դիաբետ տիպ 2	E11	283	283	0	0	0	0	0	0
Ամիլոիդոզ (պարբերական հիվանդ)	E85.0	30	30	8	8	0	0	0	0
Դասի այլ հիվանդութ.		0	0	0	0	0	0	0	0

Աղյուսակ 10. ԹԱԼԻՆԻ ԲԿ-ՈՒՄ ԿՅԱՆՔՈՒՄ ԱՌԱՋԻՆ ԱՆՎԱՄ ԱԽՏՈՐՈՇՎԱԾ ՆԵՐՁԱՏԱԿԱՆ ՀԱՄԱԿԱՐԳԻ ՀԻՎԱՆԴՈՒԹՅՈՒՆՆԵՐՈՎ ՀԻՎԱՆԴՆԵՐԻ ԹԻՎԸ, 2018

Հիվանդություններ	ՀՄԴ 10	սեռ	0-14	15-17	Մեծահասակներ							
					Ընդամենը	18-24	25-39	40-49	50-59	60-65	65 և >	
Ընդամենը			2	0	55							
Ոչ թունավոր խալիպի ձևեր	E04	ա	0	0	0	0	0	0	0	0	0	0
		ի	0	0	4	0	2	0	2	0	0	
Թիրեոտոքսիկոզ (հիպերթիրեոզիզմ)	E05	ա	0	0	0	0	0	0	0	0	0	0
		ի	0	0	4	0	0	1	3	0	0	
Աուտոիմուն թիրեոզիզտ	E06.3	ա	1	0	0	0	0	0	0	0	0	0
		ի	0	0	2	0	1	0	0	0	1	
Շաքարային դիաբետ տիպ 1	E10	ա	0	0	3	0	0	0	1	1	1	
		ի	0	0	1	0	0	0	1	0	0	
Շաքարային դիաբետ տիպ 2	E11	ա	0	0	12	0	0	3	4	2	3	
		ի	0	0	27	0	0	1	14	6	6	
Ամիլոիդոզ (պարբերական հիվանդություն)	E85.0	ա	1	0	1	0	1	0	0	0	0	
		ի	0	0	1	0	0	0	1	0	0	
Դասի այլ հիվանդություններ			0	0	0	0	0	0	0	0	0	

ԱՊԱՐԱՆԻ ԲԺՇԿԱԿԱՆ ԿԵՆՏՐՈՆ ՓԲԸ

ԱՆՁՆԱԳՐԱՅԻՆ ՏՎՅԱԼՆԵՐ

Սպասարկվող ազգաբնակչություն	21.2 հազար մարդ
Կադրային հագեցվածություն	
✓ Բժիշկներ բոլոր մասնագիտություններով	35
✓ Միջին բուժաշխատող	70
Մահճակալային ֆոնդ	50 մահճակալ
Ընդունվել են հիվանդներ	1222
Հիվանդանոցային մահացություն	6
Ծնունդներ	174
Կեսարյան հատումներ	49
Վիժումներ	77
Վիրահատություններ	366
Գործող բաժանմունքներ	
✓ Ընդհանուր վիրաբուժական	18 մահճակալ
✓ Մանկաբարձական	6 մահճակալ
✓ Գինեկոլոգիական	1 մահճակալ
✓ Հղիության ախտաբանության	2 մահճակալ
✓ Հղիության ընդհատման	1 մահճակալ
✓ Մանկաբուժական	5 մահճակալ
✓ Թերապևտիկ	10 մահճակալ
✓ Վերակենդանացման	5 մահճակալ
✓ Քիթ-կոկորդ-ականջաբանական	2 մահճակալ
Պոլիկլինիկական ծառայություն	
Շտապ բուժօգնություն	

Աղյուսակ 1. ԱՐԱԳԱԾՈՏՆԻ ՄԱՐԶԻ ՀԻՎԱՆԴԱՆՈՑԱՅԻՆ ԲՈՒԺՕԳՆՈՒԹՅՈՒՆ ԻՐԱԿԱՆԱՑՆՈՂ ՀԻՄՆԱՐԿ ՆԵՐԻ ԳՈՐԾՈՒՆԵՈՒԹՅՈՒՆԸ, 2018

Բուժհիմնարկի անվանումը	Մահճակայների թիվը	Ընդունվել են հիվանդներ	Մահճակալի տարեկան միջին զբաղվածությունը օրերով	Մահացել են հիվանդանոցում	
				Բացարձակ թիվ	Հիվանդանոցային մահաբերություն (%)
Արագածոտնի մարզ ընդամենը	152	5231	164	39	0.7
Աշտարակի ԲԿ	45	2167	204	27	1.2
Թալինի ԲԿ	40	1307	171	6	0.5
Արտենիի ԱԿ	5	41	30	0	0.0
Ապարանի ԲԿ	50	1222	118	6	0.5
Արագածի ԱԿ	5	24	26	0	0.0
Ծաղկահովտի ԱԿ	7	470	395	0	0.0

Աղյուսակ 1. շարունակություն

Բուժհիմնարկի անվանումը	Ծնունդների թիվը	Վիժումների թիվը	Կեսարյան հատումների թիվը	Վիրահատությունների թիվը
Արագածոտնի մարզ ընդամենը	673	351	107	1259
Աշտարակի ԲԿ	201	210	20	553
Թալինի ԲԿ	214	62	38	255
Արտենիի ԱԿ	41	0	0	0
Ապարանի ԲԿ	174	77	49	366
Արագածի ԱԿ	0	0	0	0
Ծաղկահովտի ԱԿ	43	2	0	85

Աղյուսակ 2. ԱՊԱՐԱՆԻ ԲԺՇԿԱԿԱՆ ԿԵՆՏՐՈՆ ՓԲԸ ՄԱՀՃԱԿԱԼԱՅԻՆ ՖՈՆԴԸ ԵՎ ԾԱՆՐԱԲԵՌՆՎԱԾՈՒԹ ՅՈՒՆԸ 2014-2018 (%)

Առկա մահճակալներ	Մահճակալների թիվ					Մահճակալների ծանրաբեռնվածություն (%)				
	2014	2015	2016	2017	2018	2014	2015	2016	2017	2018
Թերապևտիկ (2008-ից) նյարդաբանականը ներառյալ	10	10	10	10	10	70%	60%	67%	53%	40%
Վիրաբուժական	18	18	18	18	18	32%	32%	27%	29%	24%
Մանկական	5	5	5	5	5	100%	100%	100%	100%	100%
Ինֆեկցիոն	5	5	-	-	-	0%	0%	-	-	-
Մանկաբարձագինեկոլոգիական	10	10	10	10	10	33%	27%	34%	34%	35%
Հակատուբերկուլյոզային	5	5	-	-	-	0%	0%	-	-	-
Վերակենդանացման	5	5	5	5	5	33%	18%	31%	17%	18%
Քիթ-կոկորդականջաբանական	2	2	2	2	2	63%	39%	19%	5%	7%
Ընդամենը	60	60	50	50	50	41%	37%	47%	42%	37%

Աղյուսակ 3. ԱՊԱՐԱՆԻ ԲԺՇԿԱԿԱՆ ԿԵՆՏՐՈՆՈՒՄ ԻՐԱԿԱՆԱՑՎԱԾ ՎԻՐԱՀԱՏՈՒԹՅՈՒՆՆԵՐԻ ԵՎ ԾՆՆԴԱԲԵՐՈՒԹՅՈՒՆՆԵՐԻ ՇԱՐԺԸՆԹԱՑԸ, 2013-2018

	2013	2014	2015	2016	2017	2018
Վիրահատություններ	490	537	424	415	374	366
Ծննդաբերություններ	180	191	152	146	162	174

Վիրահատությունների թիվը նվազել է 1.3-անգամ, իսկ ծնունդների թիվը՝ 6-ով :

Աղյուսակ 4. ԱՊԱՐԱՆԻ ԲԿ-ԻՄԱՐԴԿԱՅԻՆ ՆԵՐՈՒԺ, 2018

ԱԱՊ ՕՂԱԿԻ ԲԺԻՇԿՆԵՐ									
Պաշտոնի անվանում	Զբաղված պաշտոնների քանակը	Ֆիզիկական անձերի քանակը		որոնցից՝ կանայք (սյուն 2-ից)	Ֆիզիկական անձերի թվաքանակը (սյուն.2-ից) տարիքային խմբեր				
		Ընդամենը (ներառյալ ֆիզ. արձ-ում, զին. ծառ-ում, գործուղ.-ում գտնվող և այլ անձանց)	Ներկա պահին աշխատող		22_34	35_44	45_54	55_64	65>
Բժիշկներ – ընդամենը	22	22	22	16	4	11	5	1	1
Գործադիր մարմնի ղեկավար և տեղակալներ	1	1	1	0	0	0	1	0	0
Թերապևտներ – ընդամենը	3	3	3	3	0	3	0	0	0
նրանցից տեղամասային	2	2	2	2	0	2	0	0	0
կցագրված	1	1	1	1	0	1	0	0	0
Ներգատաբան	1	1	1	1	0	1	0	0	0
Մանկաբույժներ – ընդամենը	2	2	2	2	0	1	0	0	1
նրանցից տեղամասային	1	1	1	1	0	1	0	0	0
կցագրված	1	1	1	1	0	0	0	0	1
Նյարդաբան	1	1	1	1	0	1	0	0	0
Հոգեբույժ	1	1	1	1	0	0	1	0	0
Թմրաբան	0,5	0	0	0	0	0	0	0	0
Սրտաբան	0,5	0	0	0	0	0	0	0	0
Մաշկաբան- վեներոլոգ	1	1	1	0	0	1	0	0	0
Վիրաբույժ	1	1	1	0	0	1	0	0	0
Ուռուցքաբան	0,5	0	0	0	0	0	0	0	0
Ակնաբույժ	1	1	1	1	0	1	0	0	0
Քիթ-կոկորդ-ականջաբան	1	1	1	1	0	1	0	0	0
Մանկաբարձ-գինեկոլոգ	1	1	1	1	0	0	1	0	0
Ռենտգենոլոգ	1	1	1	0	1	0	0	0	0
Սոնոգրաֆիստ	1	1	1	1	0	0	1	0	0
Ֆթիզիատր	1	1	1	1	0	0	0	1	0
Ախտաբան և կլինիկական մորֆոլոգ	1	1	1	1	0	0	1	0	0
Կլինիկական լաբորանտ	1	1	1	1	1	0	0	0	0
Թերապևտ ստոմատոլոգ	1,5	3	3	1	2	1	0	0	0
Առողջ մարզ կառ մարմինների ենթակայության հիմնարկներում	22	22	22	16	4	11	5	1	1
ԱԱՊ ՕՂԱԿԻ ՄԻՋԻՆ ԲՈՒԺԱՆՁՆԱԿԱԶՄ									
Պաշտոնի անվանում	Զբաղված պաշտոնների քանակը	Ֆիզիկական անձերի քանակը		որոնցից՝ կանայք (սյուն 2-ից)	Ֆիզիկական անձերի թվաքանակը (սյուն.2-ից) տարիքային խմբեր				
		Ընդամենը (ներառյալ ֆիզ. արձ-ում, զին. ծառ-ում, գործուղ.-ում գտնվող և այլ անձանց)	Ներկա պահին աշխատող		18-34	35_44	45_54	55_64	65>
Ընդամենը միջին բուժանձնակազմ ըստ մասնագիտ-ի և ծառայութ-ի	31	34	31	33	8	17	6	2	1
Մանկական բուժքույր	2	2	2	2	0	2	0	0	0
Հոգեբուժության և նարկոլոգ բ/ք	0,5	1	1	1	1	0	0	0	0
Ստոմատոլոգիայի բուժքույր	1	1	1	1	1	0	0	0	0
Այլ կաթինետների բուժքույրեր	11,5	14	11	14	3	8	3	0	0
Ֆունկցիոնալ ախտորոշման	1	1	1	1	0	0	0	0	1
Մանկաբարձուհի	1	1	1	1	1	0	0	0	0
Բուժակ	8	8	8	8	1	3	2	2	0
Լաբորանտներ	2	2	2	2	0	2	0	0	0
Ռենտգեն լաբոր և տեխնիկներ	2	2	2	1	0	1	1	0	0
Միջին բուժփիճակագիր	2	2	2	2	1	1	0	0	0
Առողջ մարզ կառ մարմինների ենթակայության հիմնարկներում	31	34	31	33	8	17	6	2	1

Աղյուսակ 5. ԱՊԱՐԱՆԻ ԲԿ-Ի ՄԱՐԴԿԱՅԻՆ ՆԵՐՈՒժ, 2018

ՀԻՎԱՆԴԱՆՈՑԱՅԻՆ ՕՂԱԿԻ ԲԺԻՇԿՆԵՐ

Պաշտոնի անվանում	Զբաղված պաշտոնների քանակը	Ֆիզիկական անձերի քանակը		որոնցից՝ կանայք (սյուն 2-ից)	Ֆիզիկական անձերի թվաքանակը (սյուն.2-ից) տարիքային խմբեր				
		Ընդամենը (ներառյալ ֆիզ. արձ-ում, զին. ծառ-ում, գործուղ.-ում գտնվող և այլ անձանց)	Ներկա պահին աշխատող		22_34	35_44	45_54	55_64	65>
Բժիշկներ – ընդամենը	14	13	12	8	6	4	3	0	0
Գործադիր մարմնի ղեկավար և տեղակալներ	2	2	2	1	0	0	2	0	0
Ընտանեկան բժիշկներ	1	1	1	1	0	0	1	0	0
Մանկաբույժներ – ընդամենը	0,5	0	0	0	0	0	0	0	0
Նեոնատոլոգ	0,5	0	0	0	0	0	0	0	0
Վիրաբույժ	2	2	2	0	1	1	0	0	0
Մանկաբարձ-գինեկոլոգ	1	2	1	2	1	1	0	0	0
Շտապ օգնության բժիշկ	4	4	4	2	4	0	0	0	0
Անեսթեզիոլոգ	1	1	1	1	0	1	0	0	0
Ռենտգենոլոգ	0,5	0	0	0	0	0	0	0	0
Սոնոգրաֆիստ	1	1	1	1	0	1	0	0	0
Լաբորանտ արյունաբան	0,5	0	0	0	0	0	0	0	0
Առողջապահության մարզային կառավարման մարմինների ենթակայության հիմնարկներում	14	13	12	8	6	4	3	0	0

ՀԻՎԱՆԴԱՆՈՑԱՅԻՆ ՕՂԱԿԻ ՄԻՋԻՆ ԲՈՒԺԱՆՁՆԱԿԱԶՄ

Պաշտոնի անվանում	Զբաղված պաշտոնների քանակը	Ֆիզիկական անձերի քանակը		որոնցից՝ կանայք (սյուն 2-ից)	Ֆիզիկական անձերի թվաքանակը (սյուն.2-ից) տարիքային խմբեր				
		Ընդամենը (ներառյալ ֆիզ. արձ-ում, զին. ծառ-ում, գործուղ.-ում գտնվող և այլ անձանց)	Ներկա պահին աշխատող		18-34	35_44	45_54	55_64	65>
Ընդամենը միջին բուժանձնակազմ ըստ մասնագիտությունների և ծառայությունների	35	36	32	36	14	10	10	2	0
Մանկական բուժքույր	5	5	5	5	3	2	0	0	0
Բուժքույր նեոնատոլոգ	4	4	4	4	1	2	1	0	0
Վիրակապարանի բուժքույր	2	2	2	2	0	2	0	0	0
Բուժքույր անեսթեզիոլոգ	2	3	2	3	3	0	0	0	0
Շտապ և անհետաձգելի օգնության բուժքույր	7	7	5	7	2	1	2	2	0
Մանկաբարձուհի	6	6	6	6	2	0	4	0	0
Լաբորանտներ	4	4	4	4	1	3	0	0	0
Այլ միջին անձնակազմ	5	5	4	5	2	0	3	0	0
Առողջապահության մարզային կառավարման մարմինների ենթակայության հիմնարկներում	35	36	32	36	14	10	10	2	0

Աղյուսակ 6. ԱՊԱՐԱՆԻ ԲԿ-ՈՒՄ ԱՐՁԱՆԱԳՐՎԱԾ ՀԻՎԱՆԴՈՒԹՅՈՒՆՆԵՐՆ ԸՍՏ ՏԱՐԻՔԱՅԻՆ ԽՄԲԵՐԻ ԵՎ ՆՈՁՈՒՈԳԻԱՆԵՐԻ, 2018

Դասերի և առանձին հիվանդությունների անվանումը	ՀՄԴ 10	Մեծահասակներ			Երեխաներ (0-14 տարեկան)			Երեխաներ (15-17 տարեկան)					
		Գրանցվել են տվյալ հիվանդությամբ		Դիսպանսերային հսկողության տակ են հաշվետու տարեվերջին	Գրանցվել են տվյալ հիվանդությամբ		Դիսպանսերային հսկողության տակ են հաշվետու տարեվերջին	Գրանցվել են տվյալ հիվանդությամբ				Դիսպանսերային հսկողության տակ են հաշվետու տարեվերջին	
		Ընդամենը	այդ թվում՝ կյանքում առաջին անգամ ախտորոշված		Ընդամենը	այդ թվում՝ կյանքում առաջին անգամ ախտորոշված		Ընդամենը	այդ թվում՝ կյանքում առաջին անգամ ախտորոշված	Ընդամենը	այդ թվում՝ կյանքում առաջին անգամ ախտորոշված	Ընդամենը	այդ թվում՝ կյանքում առաջին անգամ ախտորոշված
				Ընդամենը			այդ թվում՝ կյանքում առաջին անգամ ախտորոշված						
Ընդամենը	A00-T98	1881	705	785	983	922	90	89	49	74	45	23	11
այդ թվում՝ վարակիչ և մակաբուծական հիվանդություններ	A00-B99	25	25	0	62	62	0	0	0	0	0	0	0
Նորագոյացություններ	C00-D48	41	11	38	1	0	1	0	0	0	0	0	0
Արյան և արունաստեղծ օրգանների հիվանդություններ, առանձին խանգարումներ՝ իմունային մեխանիզմի ներգրավմամբ	D50-D89	4	3	3	13	13	0	1	0	1	0	1	0
դրանցից՝ սակավարյունություններ (անեմիաներ)	D50-D64	4	3	3	13	13	0	0	0	0	0	0	0
դասի այլ հիվանդություններ		0	0	0	0	0	0	1	0	1	0	1	0
Ներզատական համակարգի հիվանդություններ, սնուցման, նյութափոխանակության և իմունիտետի խանգարումներ	E00-E90	209	4	204	10	0	5	0	0	0	0	0	0
Հոգեկան խանգարումներ	F00-F99	20	12	6	1	0	1	0	0	0	0	0	0
Նյարդային համակարգի և զգայարանների հիվանդ-ներ	G00-G99	249	13	24	17	4	14	3	2	3	2	0	0
Էպիլեպսիա, էպիլեպտիկ ստատուս	G40-G41	25	8	14	2	0	2	0	0	0	0	0	0
առանձին նյարդերի, նյարդարմատների, հյուսակների և ծայրամասային նյարդային համակ. ախահարումներ և պոլինևրոպաթիաներ	G50-G72	224	5	10	3	3	0	3	2	3	2	0	0
Մանկական ուղեղային պարալիզ	G80	0	0	0	12	1	12	0	0	0	0	0	0
դասի այլ հիվանդություններ		0	0	0	0	0	0	0	0	0	0	0	0

Դասերի և առանձին հիվանդությունների անվանումը	ՀՄԴ 10	Մեծահասակներ			Երեխաներ (0-14 տարեկան)			Երեխաներ (15-17 տարեկան)					
		Գրանցվել են տվյալ հիվանդությամբ		Դիսպանսերային հսկողության տակ են հաշվետու տարեվերջին	Գրանցվել են տվյալ հիվանդությամբ		Դիսպանսերային հսկողության տակ են հաշվետու տարեվերջին	Գրանցվել են տվյալ հիվանդությամբ				Դիսպանսերային հսկողության տակ են հաշվետու տարեվերջին	
								Ընդամենը	այդ թվում՝ կյանքում առաջին անգամ օրհորոշված	Ընդամենը	այդ թվում՝ կյանքում առաջին անգամ օրհորոշված		
		Ընդամենը	այդ թվում՝ կյանքում առաջին անգամ օրհորոշված	Ընդամենը	այդ թվում՝ կյանքում առաջին անգամ օրհորոշված	Ընդամենը	այդ թվում՝ կյանքում առաջին անգամ օրհորոշված						
Աչքի և նրա հավելյալ ապարատի հիվանդություններ	H00-H59	68	34	34	28	14	16	12	4	6	3	12	4
դրանցից՝ կատարակտա (ոսպնյակի պղտորում)	H25-H26	17	17	17	0	0	0	0	0	0	0	0	0
գլաուկոմա	H40	21	13	3	0	0	0	0	0	0	0	0	0
կարճատեսություն	H52.1	29	3	13	20	12	14	9	3	5	2	9	3
Դասի այլ հիվանդություններ		1	1	1	8	2	2	3	1	1	1	3	1
Ականջի և պտկածն ելունի հիվանդություններ	H60-H95	0	0	0	18	18	14	5	5	5	5	0	0
դրանցից՝ քրոնիկական օտիտ (միջին ականջի քրոնիկական բորբոքում)	H65.2-9, H66.1-4,9 մաս	0	0	0	0	0	0	0	0	0	0	0	0
դասի այլ հիվանդություններ		0	0	0	18	18	14	5	5	5	5	0	0
Արյան շրջանառության համակարգի հիվանդություններ	I00-I99	366	33	295	0	0	0	0	0	0	0	0	0
Շնչառական օրգանների հիվանդություններ	J00-J99	404	312	42	701	688	15	27	13	25	12	2	1
դրանցից՝ թոքաբորբեր	J12-J18	44	44	0	26	26	0	0	0	0	0	0	0
ալերգիկ ընկճ	J30.1-4	12	0	8	3	3	0	0	0	0	0	0	0
քրոնիկական ընկճ, նագոֆա ընկճ, ֆարինգիտ և սինուսիտ նշիկների և գեղձանմանների աղենոիդների քրոնիկական հիվանդություններ, հարնշիկային թարախակույտ	J31-J32 J35-J36	0 0	0 0	0 0	7 10	0 5	7 7	0 2	0 1	0 0	0 0	0 2	0 1
Քրոնիկ և չճշտված բրոնխիտ	J40-J42	47	4	13	0	0	0	0	0	0	0	0	0
Թոքերի այլ քրոնիկ խցանող հիվանդություն	J44	35	0	18	0	0	0	0	0	0	0	0	0
ասթմա (հեղձուկ), ասթմատիկ ստատուս	J45-J46	3	1	3	1	0	1	0	0	0	0	0	0
դասի այլ հիվանդություններ		263	263	0	654	654	0	25	12	25	12	0	0

Դասերի և առանձին հիվանդությունների անվանումը	ՀՄԴ 10	Մեծահասակներ			Երեխաներ (0-14 տարեկան)			Երեխաներ (15-17 տարեկան)					
		Գրանցվել են տվյալ հիվանդությամբ		Դիսպանսերային հսկողության տակ են հաշվետու տարեվերջին	Գրանցվել են տվյալ հիվանդությամբ		Դիսպանսերային հսկողության տակ են հաշվետու տարեվերջին	Գրանցվել են տվյալ հիվանդությամբ				Դիսպանսերային հսկողության տակ են հաշվետու տարեվերջին	
		Ընդամենը	այդ թվում՝ կյանքում առաջին անգամ ախտորոշված		Ընդամենը	այդ թվում՝ կյանքում առաջին անգամ ախտորոշված		Ընդամենը	այդ թվում՝ պատանիներ	Այդ թվում՝ կյանքում առաջին անգամ ախտորոշված			
				Ընդամենը			այդ թվում՝ պատանիներ			Ընդամենը	այդ թվում՝ պատանիներ	Ընդամենը	այդ թվում՝ պատանիներ
Մարտդակա՛ն օրգանների հիվանդություններ	K00-K93	134	20	55	25	25	1	6	2	5	2	2	1
դրանցից՝ ստամոքսի խոց	K25	7	4	4	0	0	0	0	0	0	0	0	0
տասներկու մատնյա աղու խոց	K26	20	3	3	0	0	0	0	0	0	0	0	0
ստամոքսի և տասներկու մատնյա աղու բորբոքում	K29	21	10	10	0	0	0	0	0	0	0	0	0
Մարտդության խանգարումներ, ստամոքսի և 12 մատն. աղու այլ հիվանդությ.	K30-K31	0	0	0	20	20	0	3	1	2	1	0	0
ոչ ինֆեկցիոն էներիտ և կոլիտ	K50-K52	5	0	2	4	4	0	0	0	0	0	0	0
յարդի հիվանդություններ	K70-K76	32	3	15	0	0	0	0	0	0	0	0	0
այդ թվում՝ յարդի ցիռոզ	K70.3, K71.7, K74.3-6	0	0	0	0	0	0	0	0	0	0	0	0
լեղապարկի և լեղուղիների հիվանդություններ	K80-K83	8	0	1	0	0	0	0	0	0	0	0	0
ենթաստամոքսային գեղձի հիվանդություններ	K85-K86	1	0	0	0	0	0	0	0	0	0	0	0
դասի այլ հիվանդություններ		40	0	20	1	1	1	3	1	3	1	2	1
Մաշկի և ենթամաշկային բջջանքի հիվանդություններ	L00-L99	0	0	0	20	20	10	4	2	2	2	2	2
ատոպիկ մաշկաբորբ	L20	0	0	0	14	14	10	4	2	2	2	2	2
դասի այլ հիվանդություններ		0	0	0	6	6	0	0	0	0	0	0	0
Մկանակմախքային համակարգի և շարակցական հյուսվածքի հիվանդություններ	M00-M99	26	4	15	2	2	0	10	6	6	4	2	1
դրանցից՝ ռեակտիվ հոդախտներ	M02	0	0	0	2	2	0	0	0	0	0	0	0
ռևմատոիդ հոդաբորբ	M05-M06	0	0	0	0	0	0	0	0	0	0	0	0
արտրոզներ	M15-M19	11	0	4	0	0	0	0	0	0	0	0	0
շարակցական հյուսվածքի տարածուն ախտահարումներ	M30-M35	2	0	2	0	0	0	0	0	0	0	0	0
օստեոպարոզ	M80-M81	1	0	1	0	0	0	0	0	0	0	0	0
դասի այլ հիվանդություններ		12	4	8	0	0	0	10	6	6	4	2	1

Դասերի և առանձին հիվանդությունների անվանումը	ՀՄԴ 10	Մեծահասակներ			Երեխաներ (0-14 տարեկան)			Երեխաներ (15-17 տարեկան)					
		Գրանցվել են տվյալ հիվանդությամբ		Դիսպանսերային հսկողության տակ են հաշվետու տարեվերջին	Գրանցվել են տվյալ հիվանդությամբ		Դիսպանսերային հսկողության տակ են հաշվետու տարեվերջին	Գրանցվել են տվյալ հիվանդությամբ				Դիսպանսերային հսկողության տակ են հաշվետու տարեվերջին	
		Ընդամենը	այդ թվում՝ կյանքում առաջին անգամ ախտորոշված		Ընդամենը	այդ թվում՝ կյանքում առաջին անգամ ախտորոշված		Ընդամենը	այդ թվում պատանիներ	այդ թվում՝ կյանքում առաջին անգամ ախտորոշված		Ընդամենը	այդ թվում պատանիներ
										Ընդամենը	այդ թվում պատանիներ		
Միզասեռական համ հիվանդությամբ՝ գլոմերուլյար հիվանդություն	N00-N99	181	80	69	17	15	4	7	3	7	3	0	0
Երիկամային անբավարարություն	N17-N19	1	0	1	0	0	0	0	0	0	0	0	0
միզաքարային հիվանդություն	N20-N23	25	5	12	1	0	1	0	0	0	0	0	0
շագանակագեղձի հիվանդությամբ	N40-N42	20	2	19	0	0	0	0	0	0	0	0	0
կրծքագեղձի բարորակ դիսպլազիա	N60	4	2	4	0	0	0	0	0	0	0	0	0
Էնդոմետրիոզ	N80	22	5	12	0	0	0	0	0	0	0	0	0
արգանդի պարանոցի էրոզիա եւ էկտրոպիոն	N86	18	8	6	0	0	0	0	0	0	0	0	0
դաշտանի խանգարումներ	N91-N94 մաս	12	12	5	2	2	0	0	0	0	0	0	0
դաշտանադադարի և շուրջդաշտանադադարային շրջանի այլ խանգարումներ	N95	5	1	3	0	0	0	0	0	0	0	0	0
փողաբորբ և ձվարանաբորբ	N70	31	8	2	0	0	0	0	0	0	0	0	0
դասի այլ հիվանդություններ		41	37	3	11	11	0	7	3	7	3	0	0
Հղիություն, ծննդաբերություն և հետծննդյան շրջան (բարդություններ)	O00-O75 O81-O99	29	29	0	0	0	0	0	0	0	0	0	0
Բնածին զարգացման արատներ, դեֆորմացիաներ և քրոմոսոմային շեղումներ	Q00-Q99	0	0	0	9	2	9	2	2	2	2	2	2
դրանցից՝ արյան շրջանառության համակարգի	Q20-Q28	0	0	0	7	0	7	2	2	2	2	2	2
դասի այլ հիվանդություններ		0	0	0	2	2	2	0	0	0	0	0	0
Ախտանիշեր, նշաններ և կլինիկական ու լաբորատոր հետազոտություններով հայտնաբերված ախտաբանական շեղումներ՝ այլ դասերում չդասակարգված	R00-R99	0	0	0	5	5	0	2	1	2	1	0	0

Դասերի և առանձին հիվանդությունների անվանումը	ՀՄԴ 10	Մեծահասակներ			Երեխաներ (0-14 տարեկան)			Երեխաներ (15-17 տարեկան)					
		Գրանցվել են տվյալ հիվանդությամբ		գրանցվել են տվյալ հիվանդությամբ Ընդամենը	Գրանցվել են տվյալ հիվանդությամբ		Դիսպանսերային հսկողության տակ են հաշվետու տարեվերջին	Գրանցվել են տվյալ հիվանդությամբ				Դիսպանսերային հսկողության տակ են հաշվետու տարեվերջին	
		Ընդամենը	այդ թվում՝ կյանքում առաջին անգամ ախտորոշված		Ընդամենը	այդ թվում՝ կյանքում առաջին անգամ ախտորոշված		Ընդամենը	այդ թվում պատանի ներ	այդ թվում՝ կյանքում առաջին անգամ ախտորոշված		Ընդամենը	այդ թվում պատանի ներ
										Ընդամենը	այդ թվում պատանի ներ		
Վնասվածքներ, թունավորումներ և արտաքին պատճառների ներգործության որոշ այլ հետևանքներ	S00-T98	125	125	0	54	54	0	10	9	10	9	0	0
դրանցից՝ կոտրվածքներ	S02,12,22,32,42,52,62,72,82,92,T02,08,10,12,14.2	94	94	0	48	48	0	9	9	9	9	0	0
ջերմային և քիմիական այրված	T20-T32	8	8	0	5	5	0	0	0	0	0	0	0
թունավորումներ դեղ, կենսաբնյութերից	T36-T65	0	0	0	0	0	0	0	0	0	0	0	0
դասի այլ հիվանդություններ		23	23	0	1	1	0	1	0	1	0	0	0

Աղյուսակ 7. ԱՊԱՐԱՆԻ ԲԿ-ՈՒՄ ԱՐՅԱՆ ՇՐՋԱՆԱՌՈՒԹՅԱՆ ՀԱՄԱԿԱՐԳԻ ՀԻՎԱՆԴՈՒԹՅՈՒՆՆԵՐՈՎ ԳՐԱՆՑՎԱԾ ԸՆԴՀԱՆՈՒՐ ՀԻՎԱՆԴՆԵՐԻ ԹԻՎԸ, 2018

Հիվանդություն	ՀՄԴ 10	Մեծահասակներ	0-14 տարեկան	15-17 տարեկան
Արյան շրջանառության համակարգի հիվանդություններ՝ ընդամենը	I00-I99	366	0	0
Սրտի քրոնիկ ռևմատիկ հիվանդություններ	I05-I09	21	0	0
ա.թ. փականների ռևմատիկ հիվանդություն	I05-I08	9	0	0
Գերճնշումային հիվանդություններ	I10-I13	180	0	0
Սրտի իշեմիկ հիվանդություն	I20-I25	125	0	0
ա.թ.՝ կրծքահեղձուկ	I20	35	0	0
Սրտամկանի սուր ինֆարկտ	I21	1	0	0
Սրտամկանի կրկնակի ինֆարկտ	I22	0	0	0
Ուղեղանոթային հիվանդություններ	I60-I69	26	0	0
այդ թվում՝ ուղեղի արյունազեղում	I60-I62	1	0	0
Ուղեղի ինֆարկտ	I63	1	0	0
Ինսուլտ՝ չճշտված, որպես արյունազեղում/ ինֆարկտ	I64	0	0	0
Ուղեղի ինֆարկտ չառաջացնող նախա / և ուղեղային զարկերակների խցանում և նեղացում	I65-I66	0	0	0
Դասի այլ հիվանդություններ		14	0	0

Աղյուսակ 8. ԱՊԱՐԱՆԻ ԲԿՈՒՄ ԿՅԱՆՔՈՒՄ ԱՌԱՋԻՆ ԱՆԳԱՄ ԱԽՏՈՐՈՇՎԱԾ ԱՐՅԱՆ ՇՐՋԱՆԱՌՈՒԹՅԱՆ ՀԱՄԱԿԱՐԳԻ ՀԻՎԱՆԴՈՒԹՅՈՒՆՆԵՐՈՎ ՀԻՎԱՆԴՆԵՐԻ ԹԻՎԸ, 2018

Հիվանդություններ	ՀՄԴ 10	Սեռ	0-14	15-17	Մեծահասակներ							
					Ընդամենը	18-24	25-39	40-49	50-59	60-65	65 և >	
Ընդամենը			0	0	33							
Սուր ռևմատիկ տենդ	I00-I02	ա	0	0	0	0	0	0	0	0	0	0
		ի	0	0	0	0	0	0	0	0	0	0
Սրտի քրոնիկ ռևմատիկ հիվանդություններ	I05-I09	ա	0	0	0	0	0	0	0	0	0	0
		ի	0	0	0	0	0	0	0	0	0	0
այդ թվում՝ փականների ռևմատիկ հիվանդություններ	I05-I08	ա	0	0	0	0	0	0	0	0	0	0
		ի	0	0	0	0	0	0	0	0	0	0
Գերճնշումային հիվանդություններ	I10-I13	ա	0	0	5	0	1	2	0	0	0	2
		ի	0	0	11	0	1	3	4	2	1	1
Սրտի իշեմիկ հիվանդություն	I20-I25	ա	0	0	10	0	1	4	2	2	2	1
		ի	0	0	4	0	0	2	2	0	0	0
այդ թվում՝ կրծքահեղձուկ (ստենոկարդիա)	I20	ա	0	0	1	0	0	1	0	0	0	0
		ի	0	0	1	0	0	0	1	0	0	0
Սրտամկանի սուր ինֆարկտ	I21	ա	0	0	1	0	0	1	0	0	0	0
		ի	0	0	0	0	0	0	0	0	0	0
Սրտամկանի կրկնակի ինֆարկտ	I22	ա	0	0	0	0	0	0	0	0	0	0
		ի	0	0	0	0	0	0	0	0	0	0
Ուղեղանոթային հիվանդություններ	I60-I69	ա	0	0	2	0	0	1	1	0	0	0
		ի	0	0	1	0	0	0	1	0	0	0
այդ թվում՝ ուղեղի արյունազեղում	I60-I62	ա	0	0	0	0	0	0	0	0	0	0
		ի	0	0	0	0	0	0	0	0	0	0
Ուղեղի ինֆարկտ	I63	ա	0	0	0	0	0	0	0	0	0	0
		ի	0	0	0	0	0	0	0	0	0	0
Ինսուլտ՝ չճշտված, որպես արյունազեղում կամ ինֆարկտ	I64	ա	0	0	0	0	0	0	0	0	0	0
		ի	0	0	0	0	0	0	0	0	0	0
Ուղեղի ինֆարկտ չառաջաց նող՝ նախաուղեղային և ուղեղային զարկերակների խցանում և նեղացում	I65-I66	ա	0	0	0	0	0	0	0	0	0	0
		ի	0	0	0	0	0	0	0	0	0	0
Դասի այլ հիվանդություններ			0	0	0	0	0	0	0	0	0	0

Աղյուսակ 9. ԱՊԱՐԱՆԻ ԲԿ-ՈՒՄ ՆԵՐՁԱՏԱԿԱՆ ՀԱՄԱԿԱՐԳԻ ՀԻՎԱՆԴՈՒԹՅՈՒՆՆԵՐՈՎ ԳՐԱՆՑՎԱԾ ԸՆԴՀԱՆՈՒՐ ՀԻՎԱՆԴՆԵՐԻ ԹԻՎԸ, 2018

Հիվանդություններ	ՀՄԴ 10	Մեծահասակներ		0-14 տարեկան երեխաներ		15-17 տարեկան երեխաներ			
		Գրանցվել են հիվանդներ ընդամենը	Դիսպանսերային հսկողություն՝ տարեվերջին	Գրանցվել են հիվանդներ ընդամենը	Դիսպանսերային հսկողություն՝ տարեվերջին	Գրանցվել են հիվանդներ ընդամենը	այդ թվում պատանիներ	Դիսպանսերային հսկողություն՝ տարեվերջին	այդ թվում պատանիներ
Ընդամենը		209	204	10	5	0	0	0	0
Ոչ թունավոր խախտի ձևեր	E04	55	53	0	0	0	0	0	0
Թիրեոտոքսիկոզ (հիպերթիրեոզիզմ)	E05	3	3	0	0	0	0	0	0
Աուտոիմուն թիրեոզիտ	E06.3	0	0	0	0	0	0	0	0
Շաքարային դիաբետ տիպ 1	E10	94	93	2	2	0	0	0	0
Շաքարային դիաբետ տիպ 2	E11	20	20	0	0	0	0	0	0
Ամիլոիդոզ (պարբերական հիվանդություն)	E85.0	37	35	0	0	0	0	0	0
Դասի այլ հիվանդություններ		0	0	8	3	0	0	0	0

Աղյուսակ 10. ԱՊԱՐԱՆԻ ԲԿ-ՈՒՄ ԿՅԱՆՔՈՒՄ ԱՌԱՋԻՆ ԱՆԳԱՄ ԱԽՏՈՐՈՇՎԱԾ ՆԵՐՁԱՏԱԿԱՆ ՀԱՄԱԿԱՐԳԻ ՀԻՎԱՆԴՈՒԹՅՈՒՆՆԵՐՈՎ ՀԻՎԱՆԴՆԵՐԻ ԹԻՎԸ, 2018

Հիվանդություններ	ՀՄԴ 10	սեռ	0-14	15-17	Մեծահասակներ							
					Ընդամենը	18-24	25-39	40-49	50-59	60-65	65 և >	
Ընդամենը			0	0	4							
Ոչ թունավոր խախտի ձևեր	E04	ա	0	0	0	0	0	0	0	0	0	0
		ի	0	0	0	0	0	0	0	0	0	0
Թիրեոտոքսիկոզ (հիպերթիրեոզիզմ)	E05	ա	0	0	0	0	0	0	0	0	0	0
		ի	0	0	0	0	0	0	0	0	0	0
Աուտոիմուն թիրեոզիտ	E06.3	ա	0	0	0	0	0	0	0	0	0	0
		ի	0	0	0	0	0	0	0	0	0	0
Շաքարային դիաբետ տիպ 1	E10	ա	0	0	0	0	0	0	0	0	0	0
		ի	0	0	0	0	0	0	0	0	0	0
Շաքարային դիաբետ տիպ 2	E11	ա	0	0	4	0	0	0	2	2	0	0
		ի	0	0	0	0	0	0	0	0	0	0
Ամիլոիդոզ (պարբերական հիվանդություն)	E85.0	ա	0	0	0	0	0	0	0	0	0	0
		ի	0	0	0	0	0	0	0	0	0	0
Դասի այլ հիվանդություններ			0	0	0	0	0	0	0	0	0	0

ԾԱՂԿԱՀՈՎՏԻ ԱՌՈՂՋՈՒԹՅԱՆ ԿԵՆՏՐՈՆ ՓԲԸ

ԱՆՁՆԱԳՐԱՅԻՆ ՏՎՅԱԼՆԵՐ

Սպասարկվող ազգաբնակչություն 13.5 հազար մարդ

Կադրային հագեցվածություն

- ✓ Բժիշկներ բոլոր մասնագիտություններով 17
- ✓ Միջին բուժաշխատող 68

Մահճակալային ֆոնդ

- Ընդունվել են հիվանդներ 7 մահճակալ
- 470
- Հիվանդանոցային մահացություն 0
- Ծնունդներ 43
- Կեսարյան հատումներ 0
- Վիժումներ 2
- Վիրահատություններ 85

Գործող բաժանմունքներ

- ✓ Ընդհանուր վիրաբուժական 2 մահճակալ
- ✓ Մանկաբարձական 1 մահճակալ
- ✓ Հղիության ախտաբանության 1 մահճակալ
- ✓ Մանկական (թերապևտիկ) 3 մահճակալ

Պոլիկլինիկական ծառայություն

Շտապ բուժօգնություն

Աղյուսակ 1. ԱՐԱԳԱԾՈՏՆԻ ՄԱՐԶԻ ՀԻՎԱՆԴԱՆՈՑԱՅԻՆ ԲՈՒԺՕԳՆՈՒԹՅՈՒՆ ԻՐԱԿԱՆԱՑՆՈՂ ՀԻՄՆԱՐԿՆԵՐԻ ԳՈՐԾՈՒՆԵՈՒԹՅՈՒՆԸ, 2018

Բուժհիմնարկի անվանումը	Մահճակալների թիվը	Ընդունվել են հիվանդներ	Մահճակալի տարեկան միջին զբաղվածությունը օրերով	Մահացել են հիվանդանոցում	
				Բացարձակ թիվ	Հիվանդանոցային մահաբերություն (%)
Արագածոտնի մարզ ընդամենը	152	5231	164	39	0.7
Աշտարակի ԲԿ	45	2167	204	27	1.2
Թալինի ԲԿ	40	1307	171	6	0.5
Արտենիի ԱԿ	5	41	30	0	0.0
Ապարանի ԲԿ	50	1222	118	6	0.5
Արագածի ԱԿ	5	24	26	0	0.0
Ծաղկահովտի ԱԿ	7	470	395	0	0.0

Աղյուսակ 1. շարունակություն

Բուժհիմնարկի անվանումը	Ծնունդների թիվը	Վիժումների թիվը	Կեսարյան հատումների թիվը	Վիրահատությունների թիվը
Արագածոտնի մարզ ընդամենը	673	351	107	1259
Աշտարակի ԲԿ	201	210	20	553
Թալինի ԲԿ	214	62	38	255
Արտենիի ԱԿ	41	0	0	0
Ապարանի ԲԿ	174	77	49	366
Արագածի ԱԿ	0	0	0	0
Ծաղկահովտի ԱԿ	43	2	0	85

Աղյուսակ 2. ԾԱՂԿԱՀՈՎՏԻ ԲԺՇԿԱԿԱՆ ԿԵՆՏՐՈՆԻ ՄԱՀՃԱԿԱԼԱՅԻՆ ՖՈՆԴԸ ԵՎ ԾԱՆՐԱԲԵՌՆՎԱԾՈՒԹՅՈՒՆԸ, 2014-2018 (%)

Առկա մահճակալներ	Մահճակալների թիվ					Մահճակալների ծանրաբեռնվածություն %				
	2014	2015	2016	2017	2018	2014	2015	2016	2017	2018
Թերապևտիկ (2008-ից) նյարդաբանական ներառյալ	7	7	7	3	3	93%	76%	92 %	85%	100%
Վիրաբուժական	7	7	7	2	2	39%	31%	28 %	25%	85%
Մանկաբարձագինեկոլոգիական	6	6	6	2	2	87%	20%	14 %	21%	26%
Ընդամենը	20	20	20	7	7	73%	43%	46 %	48%	100%

Աղյուսակ 3. ԾԱՂԿԱՀՈՎՏԻ ԲԺՇԿԱԿԱՆ ԿԵՆՏՐՈՆՈՒՄ ԻՐԱԿԱՆԱՑՎԱԾ ՎԻՐԱՀԱՏՈՒԹՅՈՒՆՆԵՐԻ ԵՎ ԾՆՆԴԱԲԵՐՈՒԹՅՈՒՆՆԵՐԻ ՇԱՐԺԸՆԹԱՑԸ, 2013-2018

	2013	2014	2015	2016	2017	2018
Վիրահատություններ	87	123	131	76	94	85
Ծննդաբերություններ	81	100	94	69	64	43

Վիրահատությունների թիվը նվազել է 2-ով, իսկ ծնունդների թիվը՝ 1.9 անգամ:

Աղյուսակ 4. ԾԱՂԿԱՀՈՎՏԻ ԱԿ-Ի ՄԱՐԴԿԱՅԻՆ ՆԵՐՈՒԺ, 2018

ԱԱՊ ՕՂԱԿԻ ԲԺԻՇԿՆԵՐ									
Պաշտոնի անվանում	Զբաղված պաշտոնների քանակը	Ֆիզիկական անձերի քանակը		որոնցից՝ կանայք (սյուն 2-ից)	Ֆիզիկական անձերի թվաքանակը (սյուն.2-ից) տարիքային խմբեր				
		Ընդամենը (ներառյալ ֆիզ. արձ-ում, զին. ծառ-ում, գործուղ.-ում գտնվող և այլ անձանց)	Ներկա պահին աշխատող		22_34	35_44	45_54	55_64	65>
Բժիշկներ – ընդամենը	14,75	13	13	6	2	3	3	3	2
Գործադիր մարմնի ղեկավար և տեղ	1	1	1	0	0	0	0	1	0
Թերապևտներ - ընդամենը	3	2	2	1	0	0	0	1	1
նրանցից՝ տեղամասային	3	2	2	1	0	0	0	1	1
Ներգատաբան	0,5	0	0	0	0	0	0	0	0
Աղեստամոքսաբան	0,25	1	1	0	0	1	0	0	0
Մանկաբույժներ - ընդամենը	2	2	2	2	0	0	1	1	0
նրանցից՝ տեղամասային	2	2	2	2	0	0	1	1	0
Նյարդաբան	0,5	0	0	0	0	0	0	0	0
Հոգեբույժ	0,5	0	0	0	0	0	0	0	0
Սրտաբան	0,75	1	1	0	1	0	0	0	0
Մաշկաբան- վեներոլոգ	0,25	0	0	0	0	0	0	0	0
Վիրաբույժ	0,75	1	1	0	0	0	0	0	1
Ուռուցքաբան	0,25	0	0	0	0	0	0	0	0
Ակնաբույժ	0,75	1	1	1	1	0	0	0	0
Քիթ-կոկորդ-ականջաբան	0,75	1	1	1	0	1	0	0	0
Մանկաբարձ-գինեկոլոգ	1,5	1	1	1	0	0	1	0	0
Սոնոգրաֆիստ	0,5	1	1	0	0	0	1	0	0
Ֆթիզիատր	0,5	0	0	0	0	0	0	0	0
Ինֆեկցիոնիստ	0,25	0	0	0	0	0	0	0	0
Ընտանեկան ստոմատոլոգ	0,5	1	1	0	0	1	0	0	0
Բժիշկ վիճակագիր	0,25	0	0	0	0	0	0	0	0
Առողջ մարզ կառ մարմին-ի ենթ հիմ	14,75	13	13	6	2	3	3	3	2
Դեղագործ. կազմակերպ և կառ.	0,5	1	1	1	0	0	1	0	0
ԱԱՊ ՕՂԱԿԻ ՄԻՋԻՆ ԲՈՒԺԱՆՁՆԱԿԱԶՄ									
Պաշտոնի անվանում	Զբաղված պաշտոնների քանակը	Ֆիզիկական անձերի քանակը		որոնցից՝ կանայք (սյուն 2-ից)	Ֆիզիկական անձերի թվաքանակը (սյուն.2-ից) տարիքային խմբեր				
		Ընդամենը (ներառյալ ֆիզ. արձ-ում, զին. ծառ-ում, գործուղ.-ում գտնվող և այլ անձանց)	Ներկա պահին աշխատող		18-34	35_44	45_54	55_64	65>
Ընդամենը միջին բուժանձնակազմ	36,75	43	38	42	13	7	9	11	3
Ընտանեկան բուժքույր	19	20	18	20	6	3	4	5	2
Մանկական բուժքույր	2	2	2	2	0	1	0	1	0
Ֆիզիո և վերականգնողական. բ/ք	0,25	0	0	0	0	0	0	0	0
Հոգեբուժության և նարկոլոգ բ/ք	1	1	1	1	0	0	0	1	0
Ստոմատոլոգիայի բուժքույր	0,25	1	1	1	0	0	0	1	0
Այլ կարիներտների բուժքույրեր	5,5	9	6	9	5	0	2	2	0
Ֆունկցիոնալ ախտորոշման	1	1	1	1	0	0	0	1	0
Բուժքույր կանխարգելիչ բժշկույթ	1,5	2	2	2	0	0	2	0	0
Բուժքույրական գործի կառավարիչ	0,5	0	0	0	0	0	0	0	0
Մանկաբարձուհի	2	3	3	3	1	2	0	0	0
Լաբորանտներ	2	2	2	2	1	1	0	0	0
Ռենտգեն լաբ և ռենտգեն տեխն	0,75	1	1	0	0	0	0	0	1
Միջին բուժվիճակագիր	1	1	1	1	0	0	1	0	0
Առողջ մարզ կառ մարմին-ի ենթ հիմ	36,75	43	38	42	13	7	9	11	3

Աղյուսակ 5. ԾԱՂԿԱՀՈՎՏԻ ԱԿ-Ի ՄԱՐԴԿԱՅԻՆ ՆԵՐՈՒԺ, 2018

ՀԻՎԱՆԴԱՆՈՑԱՅԻՆ ՕՂԱԿԻ ԲԺԻՇԿՆԵՐ									
Պաշտոնի անվանում	Ջբաղված պաշտոնների քանակը	Ֆիզիկական անձերի քանակը		որոնցից՝ կանայք (սյուն 2-ից)	Ֆիզիկական անձերի թվաքանակը (սյուն.2-ից) տարիքային խմբեր				
		Ընդամենը (ներառյալ ֆիզ. արձ-ում, զին. ծառ-ում, գործուղ.-ում գտնվող և այլ անձանց)	Ներկա պահին աշխատող		22_34	35_44	45_54	55_64	65>
Բժիշկներ – ընդամենը	12,75	4	4	0	3	0	0	1	0
Գործադիր մարմնի ղեկավար և տեղակալներ	2	1	1	0	1	0	0	0	0
Թերապևտներ - ընդամենը	1,5	0	0	0	0	0	0	0	0
Մանկաբույժներ - ընդամենը	1,5	0	0	0	0	0	0	0	0
Վիրաբույժ	1	1	1	0	1	0	0	0	0
Մանկաբարձ-գինեկոլոգ	1	0	0	0	0	0	0	0	0
Շտապ օգնության բժիշկ	4,5	0	0	0	0	0	0	0	0
Անեսթեզիոլոգ	1	2	2	0	1	0	0	1	0
Բժիշկ վիճակագիր	0,25	0	0	0	0	0	0	0	0
Առողջապահության մարզային կառավարման մարմինների ենթակայության հիմնարկներում	12,75	4	4	0	3	0	0	1	0
Դեղագործության կազմակերպիչ և կառավարիչ	0,5	0	0	0	0	0	0	0	0
ՀԻՎԱՆԴԱՆՈՑԱՅԻՆ ՕՂԱԿԻ ՄԻՋԻՆ ԲՈՒԺԱՆՁՆԱԿԱԶՄ									
Պաշտոնի անվանում	Ջբաղված պաշտոնների քանակը	Ֆիզիկական անձերի քանակը		որոնցից՝ կանայք (սյուն 2-ից)	Ֆիզիկական անձերի թվաքանակը (սյուն.2-ից) տարիքային խմբեր				
		Ընդամենը (ներառյալ ֆիզ. արձ-ում, զին. ծառ-ում, գործուղ.-ում գտնվող և այլ անձանց)	Ներկա պահին աշխատող		18-34	35_44	45_54	55_64	65>
Ընդամենը միջին բուժանձնակազմ ըստ մասնագիտությունների և ծառայությունների	20,5	25	23	25	6	2	9	7	1
Վիրակապարանի բուժքույր	1	1	1	1	1	0	0	0	0
Բուժքույր անեսթեզիոլոգ	1	1	1	1	0	0	1	0	0
Շտապ և անհետաձգելի օգնության բուժքույր	4,5	7	6	7	2	1	4	0	0
Այլ կաբինետների բուժքույրեր	9	11	10	11	2	1	4	4	0
Բուժքույրական գործի կառավարիչ	0,5	1	1	1	1	0	0	0	0
Մանկաբարձուհի	4,5	4	4	4	0	0	0	3	1
Առողջապահության մարզային կառավարման մարմինների ենթակայության հիմնարկներում	20,5	25	23	25	6	2	9	7	1

Աղյուսակ 6. ԾԱՂԿԱՀՈՎՏԻ ԱԿՈՒՄ ԱՐՁԱՆԱԳՐՎԱԾ ՀԻՎԱՆԴՈՒԹՅՈՒՆՆԵՐՆ ԸՍՏ ՏԱՐԻՔԱՅԻՆ ԽՄԲԵՐԻ ԵՎ ՆՈՂՈԼՈԳԻԱՆԵՐԻ, 2018

Դասերի և առանձին հիվանդությունների անվանումը	ՀՄԴ 10	Մեծահասակներ			Երեխաներ (0-14 տարեկան)			Երեխաներ (15-17 տարեկան)					
		Գրանցվել են տվյալ հիվանդությամբ		Դիսպանսերային հսկողության տակ են հաշվետու տարեվերջին	Գրանցվել են տվյալ հիվանդությամբ		Դիսպանսերային հսկողության տակ են հաշվետու տարեվերջին	Գրանցվել են տվյալ հիվանդությամբ				Դիսպանսերային հսկողության տակ են հաշվետու տարեվերջին	
		Ընդամենը	այդ թվում՝ կյանքում առաջին անգամ ախտորոշված		Ընդամենը	այդ թվում՝ կյանքում առաջին անգամ ախտորոշված		Ընդամենը	այդ թվում՝ պատանիներ	այդ թվում՝ կյանքում առաջին անգամ ախտորոշված			
				Ընդամենը			այդ թվում՝ պատանիներ			Ընդամենը	այդ թվում՝ պատանիներ	Ընդամենը	այդ թվում՝ պատանիներ
Ընդամենը	A00-T98	2725	1593	1198	845	795	54	85	34	59	19	26	15
այդ թվում՝ վարակիչ և մակաբուծական հիվանդություններ	A00-B99	61	61	0	69	69	0	9	4	9	4	0	0
Նորագոյացություններ	C00-D48	130	25	121	1	1	1	0	0	0	0	0	0
Արյան և արունաստեղծ օրգանների հիվանդություններ, առանձին խանգարումներ՝ իմունային մեխանիզմի ներգրավմամբ	D50-D89	2	0	2	8	5	3	0	0	0	0	0	0
դրանցից՝ սակավարյունություններ (անեմիաներ)	D50-D64	1	0	1	6	5	1	0	0	0	0	0	0
արյան մակարդելիության խանգարումներ	D65-D68	1	0	1	2	0	2	0	0	0	0	0	0
Ներզատական համակարգի հիվանդություններ, սնուցման, նյութափոխանակության և իմունիտետի խանգարումներ	E00-E90	222	15	203	27	19	6	0	0	0	0	0	0
Հոգեկան խանգարումներ	F00-F99	136	8	129	3	0	3	0	0	0	0	0	0
Նյարդային համակարգի և զգայարանների հիվանդ-ներ	G00-G99	112	18	101	18	1	17	5	4	0	0	5	4
դրանցից՝ Պարկինսոնի հիվանդություն	G20- G21	0	0	0	0	0	0	0	0	0	0	0	0
Էպիլեպսիա, էպիլեպտիկ ստատուս	G40-G41	34	0	34	2	0	2	2	1	0	0	2	1
առանձին նյարդերի, նյարդարմատների, հյուսակների և ծայրամասային նյարդային համակ. ախահարումներ և պոլինևրոպաթիաներ	G50-G72	78	18	67	4	1	3	0	0	0	0	0	0

Դասերի և առանձին հիվանդությունների անվանումը	ՀՄԴ 10	Մեծահասակներ			Երեխաներ (0-14 տարեկան)			Երեխաներ (15-17 տարեկան)					
					Գրանցվել են տվյալ հիվանդությամբ		Դիսպանսերային հսկողության տակ են հաշվետու տարեվերջին	Գրանցվել են տվյալ հիվանդությամբ				Դիսպանսերային հսկողության տակ են հաշվետու տարեվերջին	
		Ընդամենը	այդ թվում՝ կյանքում առաջին անգամ ախտորոշված	Ընդամենը				այդ թվում՝ կյանքում առաջին անգամ ախտորոշված	Ընդամենը	այդ թվում՝ պատանիներ	Ընդամենը		
					Ընդամենը	այդ թվում՝ կյանքում առաջին անգամ ախտորոշված	Ընդամենը					այդ թվում՝ պատանիներ	Ընդամենը
Մանկական ուղեղային պարալիզ	G80	0	0	0	12	0	12	3	3	0	0	3	3
Աչքի և նրա հավելյալ ապարատի հիվանդություններ	H00-H59	71	66	8	15	13	3	7	3	1	1	7	3
դրանցից՝ կատարակտա	H25-H26	23	22	2	0	0	0	0	0	0	0	0	0
գլաուկոմա	H40	1	0	1	0	0	0	0	0	0	0	0	0
կարճատեսություն	H52.1	47	44	5	15	13	3	7	3	1	1	7	3
Ականջի և պտկածն ելունի հիվանդություններ	H60-H95	14	3	11	4	0	4	3	3	0	0	2	2
դրանցից՝ քրոնիկական օտիտ	H65.2-9, H66.1-4,9 մաս	11	0	11	4	0	4	3	3	0	0	2	2
Դասի այլ հիվանդություններ		3	3	0	0	0	0	0	0	0	0	0	0
Արյան շրջանառության համակարգի հիվանդ-ներ	I00-I99	436	139	298	1	0	1	1	1	0	0	1	1
Շնչառական օրգանների հիվ	J00-J99	909	776	141	486	483	7	17	10	10	6	7	4
դրանցից՝ թոքաբորբեր	J12-J18	23	23	0	72	72	0	2	1	2	1	0	0
քրոնիկական ընկժ, նազոֆարինգիտ, ֆարինգիտ և սինուսիտ	J31-J32	7	1	5	0	0	0	6	2	3	1	3	1
նշիկների և գեղձանմանների աղետոհիների քրոնիկական, հարնշիկային թարախակույտ	J35-J36	14	8	6	29	29	4	4	3	4	3	0	0
քրոնիկական և չճշտված բրոնխիտ	J40-J42	169	64	113	3	0	3	5	4	1	1	4	3
Էմֆիզեմա	J43	14	4	11	0	0	0	0	0	0	0	0	0
ասթմա, ասթմատիկ ստատուս	J45-J46	6	0	6	0	0	0	0	0	0	0	0	0
Դասի այլ հիվանդություններ		676	676	0	382	382	0	0	0	0	0	0	0
Մարտոդական օրգանների հիվ	K00-K93	201	133	79	151	150	1	22	6	22	6	0	0
դրանցից՝ ստամոքսի խոց	K25	12	5	8	0	0	0	0	0	0	0	0	0
տասներկուամտնյա աղու խոց	K26	11	3	9	0	0	0	0	0	0	0	0	0

Դասերի և առանձին հիվանդությունների անվանումը	ՀՄԴ 10	Մեծահասակներ			Երեխաներ (0-14 տարեկան)			Երեխաներ (15-17 տարեկան)					
		Գրանցվել են տվյալ հիվանդությամբ		Դիսպանսերային հսկողության տակ են հաշվետու տարեվերջին	Գրանցվել են տվյալ հիվանդությամբ		Դիսպանսերային հսկողության տակ են հաշվետու տարեվերջին	Գրանցվել են տվյալ հիվանդությամբ				Դիսպանսերային հսկողության տակ են հաշվետու տարեվերջին	
								Ընդամենը	այդ թվում՝ կյանքում առաջին անգամ ախտորոշված	Ընդամենը	այդ թվում՝ կյանքում առաջին անգամ ախտորոշված		
		Ընդամենը	այդ թվում՝ կյանքում առաջին անգամ ախտորոշված	Ընդամենը	այդ թվում՝ կյանքում առաջին անգամ ախտորոշված	Ընդամենը	այդ թվում՝ կյանքում առաջին անգամ ախտորոշված						
ստամոքսի և տասներկու մատնյա աղու բորբոքում	K29	32	19	14	1	0	1	0	0	0	0	0	0
մարսողության խանգարումներ ստամոքսի ֆունկցիոնալ խան	K30-K31	0	0	0	83	83	0	15	1	15	1	0	0
ոչ ինֆեկցիոն էնտերիտ և կոլ	K50-K52	6	6	2	67	67	0	7	5	7	5	0	0
լյարդի հիվանդություններ	K70-K76	16	4	14	0	0	0	0	0	0	0	0	0
այդ թվում՝ լյարդի ցիռոզ	K70.3, K71.7, K74.3-6	1	0	0	0	0	0	0	0	0	0	0	0
լեղապարկի և լեղուղիների հիվանդություններ	K80-K83	65	37	32	0	0	0	0	0	0	0	0	0
դասի այլ հիվանդություններ		59	59	0	0	0	0	0	0	0	0	0	0
Մաշկի և ենթամաշկային բջջանքի հիվանդություններ	L00-L99	74	50	19	31	27	4	9	2	9	2	0	0
դրանցից՝ ատոպիկ մաշկաբորբ	L20	19	0	19	4	0	4	0	0	0	0	0	0
հպումային մաշկաբորբ	L23-L25	55	50	0	27	27	0	9	2	9	2	0	0
Մկանակմախքային համակարգի և շարակցական հյուսվածքի հիվանդություններ	M00-M99	39	6	32	0	0	0	0	0	0	0	0	0
դրանցից՝ ռեակտիվ հոդախտ	M02	15	3	11	0	0	0	0	0	0	0	0	0
ռևմատոիդ հոդաբորբ	M05-M06	16	3	13	0	0	0	0	0	0	0	0	0
օստեոպորոզ	M80-M81	8	0	8	0	0	0	0	0	0	0	0	0
Միզասեռային համակարգի հիվանդություններ	N00-N99	188	163	54	14	14	0	10	1	6	0	4	1
դրանցից՝ գլոմերուլյար հիվ	N00-N07	0	0	0	0	0	0	0	0	0	0	0	0
երիկամային անբավար-թյուն		1	1	0	0	0	0	0	0	0	0	0	0
միզաքարային հիվանդություն	N20-N23	39	29	22	0	0	0	3	1	1	0	2	1
երիկամի և միզածորանի այլ հիվ-ներ	N25-N28	34	31	10	14	14	0	7	0	5	0	2	0
շագանակագեղձի հիվանդություններ	N40-N42	13	8	7	0	0	0	0	0	0	0	0	0

Դասերի և առանձին հիվանդությունների անվանումը	ՀՄԴ 10	Մեծահասակներ			Երեխաներ (0-14 տարեկան)			Երեխաներ (15-17 տարեկան)					
		Գրանցվել են տվյալ հիվանդությամբ		Դիսպանսերային հսկողության տակ են հաշվետու տարեվերջին	Գրանցվել են տվյալ հիվանդությամբ		Դիսպանսերային հսկողության տակ են հաշվետու տարեվերջին	Գրանցվել են տվյալ հիվանդությամբ				Դիսպանսերային հսկողության տակ են հաշվետու տարեվերջին	
								Ընդամենը	այդ թվում՝ կյանքում առաջին անգամ ախտորոշված	Ընդամենը	այդ թվում՝ կյանքում առաջին անգամ ախտորոշված		
		Ընդամենը	այդ թվում՝ կյանքում առաջին անգամ ախտորոշված	Ընդամենը	այդ թվում՝ կյանքում առաջին անգամ ախտորոշված	Ընդամենը	այդ թվում՝ կյանքում առաջին անգամ ախտորոշված						
կրծքագեղձի բարորակ դիսպլ.	N60	0	0	0	0	0	0	0	0	0	0	0	0
փողաբորբ և ձվարանաբորբ	N70	41	41	0	0	0	0	0	0	0	0	0	0
արզանդի պարանոցի էրոզիա և էկտրոպիոն	N86	36	32	8	0	0	0	0	0	0	0	0	0
դաշտանի խանգարումներ	N91-N94 մաս	13	13	0	0	0	0	0	0	0	0	0	0
դաշտանադադարի և շուրջդաշտանադադարային շրջանի խանգարումներ	N95	4	2	2	0	0	0	0	0	0	0	0	0
կանանց ամլություն	N97	7	6	5	0	0	0	0	0	0	0	0	0
Հղիություն, ծննդաբերություն և հետծննդյան շրջան	O00-O75, O81-O99	15	15	0	0	0	0	0	0	0	0	0	0
Պերինատալ շրջանում առաջացող առանձին վիճակ.	P00 - P96	0	0	0	0	0	0	0	0	0	0	0	0
Բնածին զարգ արատներ, դեֆորմ և քրոմոսոմ շեղումներ	Q00-Q99	0	0	0	4	0	4	0	0	0	0	0	0
դրանցից՝ արյան շրջ համակարգի բնածին արատ	Q20-Q28	0	0	0	1	0	1	0	0	0	0	0	0
դասի այլ հիվանդություններ		0	0	0	3	0	3	0	0	0	0	0	0
Վնասվածքներ, թունավ և արտ պատճ ներգործ որոշ այլ հետև	S00-T98	115	115	0	13	13	0	2	0	2	0	0	0
դրանցից՝ կոտրվածքներ	S02,12,22, 32,42,52, 62,72,82, 92,T02,08 ,10,12,14.2	9	9	0	5	5	0	0	0	0	0	0	0
ջերմային և քիմիական այրված	T20-T32	1	1	0	0	0	0	0	0	0	0	0	0
թունավորում դեղ-ից, կենսա բան. նյութերից և ոչ բժշկական նշանակությ նյութերի թունավոր ազդեցությ	T36-T65	0	0	0	8	8	0	2	0	2	0	0	0
դասի այլ հիվանդություններ		105	105	0	0	0	0	0	0	0	0	0	0

Աղյուսակ 7. ԾԱՂԿԱՀՈՎՏԻ ԱԿՈՒՄ ԱՐՅԱՆ ՇՐՋԱՆԱՌՈՒԹՅԱՆ ՀԱՄԱԿԱՐԳԻ ՀԻՎԱՆԴՈՒԹՅՈՒՆՆԵՐՈՎ ԳՐԱՆՑՎԱԾ ԸՆԴՀԱՆՈՒՐ ՀԻՎԱՆԴՆԵՐԻ ԹԻՎԸ, 2018

Հիվանդություններ	ՀՄԴ 10	Մեծահասակներ	0-14 տարեկան	15-17 տարեկան
Արյան շրջանառության համակարգի հիվանդություններ՝ ընդամենը	I00-I99	436	1	1
Սրտի քրոնիկ ռևմատիկ հիվանդություններ	I05-I09	5	1	1
Գերճնշումային հիվանդություններ	I10-I13	276	0	0
Սրտի իշեմիկ հիվանդություն	I20-I25	106	0	0
ա.թ.՝ կրծքահեղձուկ	I20	28	0	0
Սրտամկանի սուր ինֆարկտ	I21	1	0	0
Սրտամկանի կրկնակի ինֆարկտ	I22	0	0	0
Ուղեղանոթային հիվանդություններ	I60-I69	35	0	0
այդ թվում՝ ուղեղի արյունազեղում	I60-I62	13	0	0
Ուղեղի ինֆարկտ	I63	0	0	0
Ինսուլտ՝ չճշտված, որպես արյունազեղում/ ինֆարկտ	I64	0	0	0
Ուղեղի ինֆարկտ չառաջացնող նախա / և ուղեղային զարկերակների խցանում և նեղացում	I65-I66	0	0	0
Դասի այլ հիվանդություններ		14	0	0

Աղյուսակ 8. ԾԱՂԿԱՀՈՎՏԻ ԱԿՈՒՄ ԿՅԱՆՔՈՒՄ ԱՌԱՋԻՆ ԱՆԳԱՄ ԱԽՏՈՐՈՇՎԱԾ ԱՐՅԱՆ ՇՐՋԱՆԱՌՈՒԹՅԱՆ ՀԱՄԱԿԱՐԳԻ ՀԻՎԱՆԴՈՒԹՅՈՒՆՆԵՐՈՎ ՀԻՎԱՆԴՆԵՐԻ ԹԻՎԸ, 2018

Հիվանդություն	ՀՄԴ 10	Սեռ	0-14	15-17	Մեծահասակներ							
					Ընդամենը	18-24	25-39	40-49	50-59	60-65	65 և >	
Ընդամենը			0	0	139							
Սուր ռևմատիկ տենդ	I00-I02	ա	0	0	0	0	0	0	0	0	0	0
		ի	0	0	0	0	0	0	0	0	0	0
Սրտի քրոնիկ ռևմատիկ հիվանդություններ	I05-I09	ա	0	0	0	0	0	0	0	0	0	0
		ի	0	0	0	0	0	0	0	0	0	0
այդ թվում՝ փականների ռևմատիկ հիվանդություններ	I05-I08	ա	0	0	0	0	0	0	0	0	0	0
		ի	0	0	0	0	0	0	0	0	0	0
Գերճնշումային հիվանդություններ	I10-I13	ա	0	0	31	0	0	2	21	6	2	
		ի	0	0	33	0	0	1	19	10	3	
Սրտի իշեմիկ հիվանդություն	I20-I25	ա	0	0	39	0	0	1	25	8	5	
		ի	0	0	32	0	0	0	24	6	2	
այդ թվում՝ կրծքահեղձուկ (ստենոկարդիա)	I20	ա	0	0	7	0	0	1	6	0	0	
		ի	0	0	1	0	0	0	1	0	0	
Սրտամկանի սուր ինֆարկտ	I21	ա	0	0	1	0	0	0	1	0	0	
		ի	0	0	0	0	0	0	0	0	0	
Սրտամկանի կրկնակի ինֆարկտ	I22	ա	0	0	0	0	0	0	0	0	0	
		ի	0	0	0	0	0	0	0	0	0	
Ուղեղանոթային հիվանդություններ	I60-I69	ա	0	0	2	0	0	0	0	1	1	
		ի	0	0	2	0	0	0	0	0	2	
այդ թվում՝ ուղեղի արյունազեղում	I60-I62	ա	0	0	2	0	0	0	0	1	1	
		ի	0	0	2	0	0	0	0	0	2	
Ուղեղի ինֆարկտ	I63	ա	0	0	0	0	0	0	0	0	0	
		ի	0	0	0	0	0	0	0	0	0	
Ինսուլտ՝ չճշտված, որպես արյունազեղում կամ ինֆարկտ	I64	ա	0	0	0	0	0	0	0	0	0	
		ի	0	0	0	0	0	0	0	0	0	
Ուղեղի ինֆարկտ չառա ջացնող՝ նախաուղեղային և ուղեղային զարկերակների խցանում և նեղացում	I65-I66	ա	0	0	0	0	0	0	0	0	0	
		ի	0	0	0	0	0	0	0	0	0	
Դասի այլ հիվանդություններ			0	0	0	0	0	0	0	0	0	

Աղյուսակ 9. ԾԱՂԿԱՀՈՎՏԻ ԱԿՈՒՄ ՆԵՐՁԱՏԱԿԱՆ ՀԱՄԱԿԱՐԳԻ ՀԻՎԱՆԴՈՒԹՅՈՒՆՆԵՐՈՎ ԳՐԱՆՑՎԱԾ ԸՆԴՀԱՆՈՒՐ ՀԻՎԱՆԴՆԵՐԻ ԹԻՎԸ, 2018

Հիվանդություններ	ՀՄԴ 10	Մեծահասակներ		0-14 տարեկան երեխաներ		15-17 տարեկան երեխաներ			
		Գրանցվել են հիվանդներ ընդամենը	Դիսպանսերային հսկողություն տարեվերջին	Գրանցվել են հիվանդներ՝ ընդամենը	Դիսպանսերային հսկողություն տարեվերջին	Գրանցվել են հիվանդներ ընդամենը	Այդ թվում պատանի ներ	Դիսպանսերային հսկողություն տարեվերջին	Այդ թվում պատանի ներ
Ընդամենը		222	203	27	6	0	0	0	0
Ոչ թունավոր խախախ ձևեր	E04	5	5	0	0	0	0	0	0
Թիրեոտոքսիկոզ (հիպերթիրեոիդիզմ)	E05	0	0	0	0	0	0	0	0
Աուտոիմուն թիրեոիդիտ	E06.3	0	0	0	0	0	0	0	0
Շաքարային դիաբետ տիպ 1	E10	42	41	0	0	0	0	0	0
Շաքարային դիաբետ տիպ 2	E11	152	147	0	0	0	0	0	0
Ամիլոիդոզ (պարբերական հիվանդություն)	E85.0	2	2	1	1	0	0	0	0
Դասի այլ հիվանդություններ		21	8	26	5	0	0	0	0

Աղյուսակ 10. ԾԱՂԿԱՀՈՎՏԻ ԱԿՈՒՄԿՅԱՆՔՈՒՄ ԱՌԱՋԻՆ ԱՆԳԱՄ ԱԽՏՈՐՈՇՎԱԾ ՆԵՐՁԱՏԱԿԱՆ ՀԱՄԱԿԱՐԳԻ ՀԻՎԱՆԴՈՒԹՅՈՒՆՆԵՐՈՎ ՀԻՎԱՆԴՆԵՐԻ ԹԻՎԸ, 2018

Հիվանդություններ	ՀՄԴ 10	սեռ	0-14	15-17	Մեծահասակներ							
					Ընդամենը	18-24	25-39	40-49	50-59	60-65	65 և >	
Ընդամենը			19	0	15							
Ոչ թունավոր խախախ ձևեր	E04	ա	0	0	0	0	0	0	0	0	0	0
		ի	0	0	0	0	0	0	0	0	0	0
Թիրեոտոքսիկոզ (հիպերթիրեոիդիզմ)	E05	ա	0	0	0	0	0	0	0	0	0	0
		ի	0	0	0	0	0	0	0	0	0	0
Աուտոիմուն թիրեոիդիտ	E06.3	ա	0	0	0	0	0	0	0	0	0	0
		ի	0	0	0	0	0	0	0	0	0	0
Շաքարային դիաբետ տիպ 1	E10	ա	0	0	3	0	0	0	2	1	0	0
		ի	0	0	1	0	0	0	1	0	0	0
Շաքարային դիաբետ տիպ 2	E11	ա	0	0	3	0	0	2	1	0	0	0
		ի	0	0	2	0	0	1	1	0	0	0
Ամիլոիդոզ (պարբերական հիվանդություն)	E85.0	ա	0	0	0	0	0	0	0	0	0	0
		ի	0	0	0	0	0	0	0	0	0	0
Դասի այլ հիվանդություններ			19	0	6	0	0	3	3	0	0	