

2021



ՄՈՐ ԵՎ ՄԱՆԿԱՆ  
ԱՌՈՂՋՈՒԹՅՈՒՆ

ՎԻՃԱԿԱԳՐԱԿԱՆ  
ՏԱՐԵԳԻՐՔ

«Ազգային հիմնադրամի կողմից իրականացվող «Մանուկների համար» ծրագրի շրջանակներում» ՓԲԸ

Երևան

Մ 920 **«Մոր և մանկան առողջություն» վիճակագրական տարեգիրք, Հայաստան 2021 / Դ.**  
Անդրեասյան, Ա. Բագարյան, Գ.Մուրադյան, Ս. Սիմոնյան, Ա. Սիմոնյան, Լ.  
Միրզոյան, Ա. Բազեյան, Լ.Մոսոյան. – Եր.: ՀՀ ԱՆ «Ակադեմիկոս Ս. Ավդալբեկյանի  
անվան Առողջապահության ազգային ինստիտուտ» ՓԲԸ, 2021.- 117 էջ:

«Մոր և մանկան առողջություն» վիճակագրական տարեգրքում ներկայացված են ՀՀ բնակչության մոր և մանկան առողջությանը, իմունոկանխարգելմանը, կադրային ներուժին և նրանց սատարող առողջապահության համակարգի գործունեությունը բնութագրող առանցքային ցուցանիշները:

Տարեգրքում ներկայացված են նորածինների, երեխաների, ծննդկանների և կանանց առողջության վիճակը բնութագրող առկա խնդիրները:

Տարեգիրքը նախատեսված է մոր և մանկան առողջության պահպանման և վերարտադրողական առողջության բնագավառի բժիշկների, մասնագետների, առողջապահության ոլորտի փորձագետների և այլ մասնագետների համար:

ՀՏԴ 614.2  
ԳՄԴ 51.14

ISBN 978-9939-879-76-5

© ՀՀ ԱՆ «Ակադեմիկոս Ս. Ավդալբեկյանի անվան Առողջապահության ազգային ինստիտուտ», ՓԲԸ, 2021

# Բովանդակություն

ՆԱԽԱԲԱՆ .....	9
<b>ԳԼՈՒԽ 1. ԲՆԱԿԱՆ ՇԱՐԺ .....</b>	<b>10</b>
ԲՆԱԿՉՈՒԹՅԱՆ ԲՆԱԿԱՆ ՇԱՐԺՆ ԸՍՏ ՄԱՐԶԵՐԻ, 2020 .....	11
ԲՆԱԿՉՈՒԹՅԱՆ ԲՆԱԿԱՆ ՇԱՐԺՆ ԸՍՏ ՄԱՐԶԵՐԻ ԵՎ ԸՍՏ ՄԵՈՒԻ, 2020 .....	13
ԲՆԱԿՉՈՒԹՅԱՆ ԲՆԱԿԱՆ ՇԱՐԺՆ ԵՎ ՄԱՆԿԱԿԱՆ ՄԱՀԱՑՈՒԹՅՈՒՆԸ.....	14
ԲՆԱԿՉՈՒԹՅԱՆ ՄԱՀԱՑՈՒԹՅՈՒՆՆ ԸՍՏ ՊԱՏՃԱՌՆԵՐԻ ԵՎ ՍԵՌԱՏԱՐԻՔԱՅԻՆ ԽՄԲԵՐԻ, 2020.....	15
ՄԱՅՐԱԿԱՆ ՄԱՀԱՑՈՒԹՅՈՒՆ.....	16
ՄԱՅՐԱԿԱՆ ՄԱՀԱՑՈՒԹՅՈՒՆ (ԲԱՑԱՐՉԱԿ ԱՐԺԵՔ ԵՎ ԵՌԱՍՅԱ ՄԻՋԻՆ ՑՈՒՑԱՆԻՇ) .....	17
ԿԵՆԴԱՆԻ ԾՆՎԱԾՆԵՐԻ ԹՎԱՔԱՆԱԿԸ ԵՎ ՄԱՅՐԱԿԱՆ ՄԱՀԱՑՈՒԹՅՈՒՆ.....	17
0-5 ՏԱՐԵԿԱՆ ԵՐԵՒԱՆՆԵՐԻ ՄԱՀԱՑՈՒԹՅՈՒՆԸ .....	17
<b>ԳԼՈՒԽ 2. ՀՂԻՈՒԹՅՈՒՆ.....</b>	<b>19</b>
ՀԻՎԱՆԴԱՆՈՑԱՅԻՆ ԵՎ ԱՐՏԱՀԻՎԱՆԴԱՆՈՑԱՅԻՆ ԲԺՇԿԱԿԱՆ ՕԳՆՈՒԹՅՈՒՆ ԻՐԱԿԱՆԱՑՆՈՂ ԿԱԶՄԱԿԵՐՊՈՒԹՅՈՒՆՆԵՐՈՒՄ ՀԱՇՎԱՌՎԱԾ ՀՂԻՆԵՐԻ ԹՎԱՔԱՆԱԿԸ, 2020.....	20
ՀԵՏԱԶՈՏՈՒԹՅՈՒՆՆԵՐ ԱՆՑԱԾ ՀՂԻՆԵՐԻ ԹՎՆ ԸՍՏ ՄԱՐԶԵՐԻ, 2020 .....	23
ՀՂԻՈՒԹՅԱՆԸ ՆԱԽՈՐԴՈՂ ԿԱՍ ՀՂԻՈՒԹՅԱՆ ԸՆԹԱՑՔՈՒՄ ԱՌԱՋԱՑԱԾ ԱՌԱՆՁԻՆ ՀԻՎԱՆԴՈՒԹՅՈՒՆՆԵՐ, ՈՐՈՆՔ ԲԱՐԴԱՑՆՈՒՄ ԵՆ ՀՂԻՈՒԹՅՈՒՆԸ, ԾՆՆԴԱԲԵՐՈՒԹՅՈՒՆԸ ԵՎ ՀԵՏՄՆՆԴՅԱՆ ՇՐՋԱՆՆ ԸՍՏ ՄԱՐԶԵՐԻ, 2020.....	23
ՀՂԻՈՒԹՅԱՆԸ ՆԱԽՈՐԴՈՂ ԿԱՍ ՀՂԻՈՒԹՅԱՆ ԸՆԹԱՑՔՈՒՄ ԱՌԱՋԱՑԱԾ ԱՌԱՆՁԻՆ ՀԻՎԱՆԴՈՒԹՅՈՒՆՆԵՐ, ՈՐՈՆՔ ԲԱՐԴԱՑՆՈՒՄ ԵՆ ՀՂԻՈՒԹՅՈՒՆԸ, ԾՆՆԴԱԲԵՐՈՒԹՅՈՒՆԸ ԵՎ ՀԵՏՄՆՆԴՅԱՆ ՇՐՋԱՆԸ, ՀՀ, 2020*.....	25
ՀՂԻՈՒԹՅԱՆԸ ՆԱԽՈՐԴՈՂ ԿԱՍ ՀՂԻՈՒԹՅԱՆ ԸՆԹԱՑՔՈՒՄ ԱՌԱՋԱՑԱԾ ԱՌԱՆՁԻՆ ՀԻՎԱՆԴՈՒԹՅՈՒՆՆԵՐ, ՈՐՈՆՔ ԲԱՐԴԱՑՆՈՒՄ ԵՆ ՀՂԻՈՒԹՅՈՒՆԸ, ԾՆՆԴԱԲԵՐՈՒԹՅՈՒՆԸ ԵՎ ՀԵՏՄՆՆԴՅԱՆ ՇՐՋԱՆԸ, ԵՐԵՎԱՆ, 2020*.....	26
ՀՂԻՈՒԹՅԱՆԸ ՆԱԽՈՐԴՈՂ ԿԱՍ ՀՂԻՈՒԹՅԱՆ ԸՆԹԱՑՔՈՒՄ ԱՌԱՋԱՑԱԾ ԱՌԱՆՁԻՆ ՀԻՎԱՆԴՈՒԹՅՈՒՆՆԵՐ, ՈՐՈՆՔ ԲԱՐԴԱՑՆՈՒՄ ԵՆ ՀՂԻՈՒԹՅՈՒՆԸ, ԾՆՆԴԱԲԵՐՈՒԹՅՈՒՆԸ ԵՎ ՀԵՏՄՆՆԴՅԱՆ ՇՐՋԱՆԸ, ԱՐԱԳԱԾՈՏՆ, 2020.....	26
ՀՂԻՈՒԹՅԱՆԸ ՆԱԽՈՐԴՈՂ ԿԱՍ ՀՂԻՈՒԹՅԱՆ ԸՆԹԱՑՔՈՒՄ ԱՌԱՋԱՑԱԾ ԱՌԱՆՁԻՆ ՀԻՎԱՆԴՈՒԹՅՈՒՆՆԵՐ, ՈՐՈՆՔ ԲԱՐԴԱՑՆՈՒՄ ԵՆ ՀՂԻՈՒԹՅՈՒՆԸ, ԾՆՆԴԱԲԵՐՈՒԹՅՈՒՆԸ ԵՎ ՀԵՏՄՆՆԴՅԱՆ ՇՐՋԱՆԸ, ԱՐԱՐԱՏ, 2020.....	27
ՀՂԻՈՒԹՅԱՆԸ ՆԱԽՈՐԴՈՂ ԿԱՍ ՀՂԻՈՒԹՅԱՆ ԸՆԹԱՑՔՈՒՄ ԱՌԱՋԱՑԱԾ ԱՌԱՆՁԻՆ ՀԻՎԱՆԴՈՒԹՅՈՒՆՆԵՐ, ՈՐՈՆՔ ԲԱՐԴԱՑՆՈՒՄ ԵՆ ՀՂԻՈՒԹՅՈՒՆԸ, ԾՆՆԴԱԲԵՐՈՒԹՅՈՒՆԸ ԵՎ ՀԵՏՄՆՆԴՅԱՆ ՇՐՋԱՆԸ, ԱՐՄԱՎԻՐ, 2020 .....	27
ՀՂԻՈՒԹՅԱՆԸ ՆԱԽՈՐԴՈՂ ԿԱՍ ՀՂԻՈՒԹՅԱՆ ԸՆԹԱՑՔՈՒՄ ԱՌԱՋԱՑԱԾ ԱՌԱՆՁԻՆ ՀԻՎԱՆԴՈՒԹՅՈՒՆՆԵՐ, ՈՐՈՆՔ ԲԱՐԴԱՑՆՈՒՄ ԵՆ ՀՂԻՈՒԹՅՈՒՆԸ, ԾՆՆԴԱԲԵՐՈՒԹՅՈՒՆԸ ԵՎ ՀԵՏՄՆՆԴՅԱՆ ՇՐՋԱՆԸ, ԳԵՂԱՐՔՈՒՆԻՔ, 2020.....	28

ՀղինիթցԱՆԸ ՆԱԽՈՐԴՈՂ ԿԱՍ ՀՂԻՈՒԹՅԱՆ ԸՆԹԱՑՔՈՒՄ ԱՌԱՋԱՑԱԾ ԱՌԱՆՁԻՆ ՀԻՎԱՆԴՈՒԹՅՈՒՆՆԵՐ, ՈՐՈՆՔ ԲԱՐԴԱՑՆՈՒՄ ԵՆ ՀՂԻՈՒԹՅՈՒՆԸ, ԾՆՆԴԱԲԵՐՈՒԹՅՈՒՆԸ ԵՎ ՀԵՏԾՆՆԴՅԱՆ ՇՐՋԱՆԸ, ԼՈՒԻ, 2020 .....	28
ՀղինիթցԱՆԸ ՆԱԽՈՐԴՈՂ ԿԱՍ ՀՂԻՈՒԹՅԱՆ ԸՆԹԱՑՔՈՒՄ ԱՌԱՋԱՑԱԾ ԱՌԱՆՁԻՆ ՀԻՎԱՆԴՈՒԹՅՈՒՆՆԵՐ, ՈՐՈՆՔ ԲԱՐԴԱՑՆՈՒՄ ԵՆ ՀՂԻՈՒԹՅՈՒՆԸ, ԾՆՆԴԱԲԵՐՈՒԹՅՈՒՆԸ ԵՎ ՀԵՏԾՆՆԴՅԱՆ ՇՐՋԱՆԸ, ԿՈՏԱՅՔ, 2020..	29
ՀղինիթցԱՆԸ ՆԱԽՈՐԴՈՂ ԿԱՍ ՀՂԻՈՒԹՅԱՆ ԸՆԹԱՑՔՈՒՄ ԱՌԱՋԱՑԱԾ ԱՌԱՆՁԻՆ ՀԻՎԱՆԴՈՒԹՅՈՒՆՆԵՐ, ՈՐՈՆՔ ԲԱՐԴԱՑՆՈՒՄ ԵՆ ՀՂԻՈՒԹՅՈՒՆԸ, ԾՆՆԴԱԲԵՐՈՒԹՅՈՒՆԸ ԵՎ ՀԵՏԾՆՆԴՅԱՆ ՇՐՋԱՆԸ, ՇԻՐԱԿ, 2020 .....	29
ՀղինիթցԱՆԸ ՆԱԽՈՐԴՈՂ ԿԱՍ ՀՂԻՈՒԹՅԱՆ ԸՆԹԱՑՔՈՒՄ ԱՌԱՋԱՑԱԾ ԱՌԱՆՁԻՆ ՀԻՎԱՆԴՈՒԹՅՈՒՆՆԵՐ, ՈՐՈՆՔ ԲԱՐԴԱՑՆՈՒՄ ԵՆ ՀՂԻՈՒԹՅՈՒՆԸ, ԾՆՆԴԱԲԵՐՈՒԹՅՈՒՆԸ ԵՎ ՀԵՏԾՆՆԴՅԱՆ ՇՐՋԱՆԸ, ՍՅՈՒՆԻՔ, 2020 .....	30
ՀղինիթցԱՆԸ ՆԱԽՈՐԴՈՂ ԿԱՍ ՀՂԻՈՒԹՅԱՆ ԸՆԹԱՑՔՈՒՄ ԱՌԱՋԱՑԱԾ ԱՌԱՆՁԻՆ ՀԻՎԱՆԴՈՒԹՅՈՒՆՆԵՐ, ՈՐՈՆՔ ԲԱՐԴԱՑՆՈՒՄ ԵՆ ՀՂԻՈՒԹՅՈՒՆԸ, ԾՆՆԴԱԲԵՐՈՒԹՅՈՒՆԸ ԵՎ ՀԵՏԾՆՆԴՅԱՆ ՇՐՋԱՆԸ, ՎԱՅՈՑ ՁՈՐ, 2020.....	30
ՀղինիթցԱՆԸ ՆԱԽՈՐԴՈՂ ԿԱՍ ՀՂԻՈՒԹՅԱՆ ԸՆԹԱՑՔՈՒՄ ԱՌԱՋԱՑԱԾ ԱՌԱՆՁԻՆ ՀԻՎԱՆԴՈՒԹՅՈՒՆՆԵՐ, ՈՐՈՆՔ ԲԱՐԴԱՑՆՈՒՄ ԵՆ ՀՂԻՈՒԹՅՈՒՆԸ, ԾՆՆԴԱԲԵՐՈՒԹՅՈՒՆԸ ԵՎ ՀԵՏԾՆՆԴՅԱՆ ՇՐՋԱՆԸ, ՏԱՎՈՒՇ, 2020 .	31
<b>ԳԼՈՒԽ 3 .ԾՆՈՒՆԴՆԵՐ ԵՎ ԾՆՆԴՕԳՆՈՒԹՅՈՒՆ .....</b>	<b>32</b>
ՀղինեՐԻ ԹԻՎԸ, ՀՂԻՈՒԹՅԱՆ ԸՆԹԱՑՔԸ ԵՎ ԱՌՈՂՋՈՒԹՅԱՆ ՈՐՈՇ ԲՆՈՒԹԱԳՐԵՐ .....	33
ԾՆՆԴԱԲԵՐՈՒԹՅՈՒՆ ԵՎ ՀԵՏԾՆՆԴՅԱՆ ՇՐՋԱՆԻ ԲԱՐԴՈՒԹՅՈՒՆՆԵՐ .....	34
ՀՀ ԲԺՇԿԱԿԱՆ ՀԻՄՆԱՐԿՆԵՐՈՒՄ ԾՆՆԴՕԳՆՈՒԹՅՈՒՆ.....	35
ՀԱԿԱԲԵՂՄՆԱՎՈՐԻՉՆԵՐԻ ՕԳՏԱԳՈՐԾՈՒՄ .....	35
ԾՆՆԴՕԳՆՈՒԹՅՈՒՆ ԻՐԱԿԱՆԱՑՆՈՂ ԿԱԶՄԱԿԵՐՊՈՒԹՅՈՒՆՆԵՐՈՒՄ ԸՆԴՈՒՆՎԱԾ ԾՆՈՒՆԴՆԵՐԻ ԹԻՎՆ ԸՍՏ ՄԱՐՁԵՐԻ, 2020.....	36
ԾՆՆԴԱԲԵՐՈՒԹՅՈՒՆԸ ԵՎ ՀԵՏԾՆՆԴՅԱՆ ՇՐՋԱՆԸ ԲԱՐԴԱՑՆՈՂ ՀԻՎԱՆԴՈՒԹՅՈՒՆՆԵՐԻ ԹԻՎՆ ԸՍՏ ՄԱՐՁԵՐԻ, 2020.....	36
ԾՆՆԴԱԲԵՐՈՒԹՅՈՒՆԸ ԵՎ ՀԵՏԾՆՆԴՅԱՆ ՇՐՋԱՆԸ ԲԱՐԴԱՑՆՈՂ ՀԻՎԱՆԴՈՒԹՅՈՒՆՆԵՐ, ՀՀ, 2020 .....	38
ԾՆՆԴԱԲԵՐՈՒԹՅՈՒՆԸ ԵՎ ՀԵՏԾՆՆԴՅԱՆ ՇՐՋԱՆԸ ԲԱՐԴԱՑՆՈՂ ՀԻՎԱՆԴՈՒԹՅՈՒՆՆԵՐ, ԱՐԱԳԱԾՈՏՆ, 2020...39	39
ԾՆՆԴԱԲԵՐՈՒԹՅՈՒՆԸ ԵՎ ՀԵՏԾՆՆԴՅԱՆ ՇՐՋԱՆԸ ԲԱՐԴԱՑՆՈՂ ՀԻՎԱՆԴՈՒԹՅՈՒՆՆԵՐ, ԱՐԱՐԱՏ 2020 .....	40
ԾՆՆԴԱԲԵՐՈՒԹՅՈՒՆԸ ԵՎ ՀԵՏԾՆՆԴՅԱՆ ՇՐՋԱՆԸ ԲԱՐԴԱՑՆՈՂ ՀԻՎԱՆԴՈՒԹՅՈՒՆՆԵՐ, ԱՐՄԱՎԻՐ, 2020 .....	41
ԾՆՆԴԱԲԵՐՈՒԹՅՈՒՆԸ ԵՎ ՀԵՏԾՆՆԴՅԱՆ ՇՐՋԱՆԸ ԲԱՐԴԱՑՆՈՂ ՀԻՎԱՆԴՈՒԹՅՈՒՆՆԵՐ, ԳԵՂԱՐՔՈՒՆԻՔ, 2020 .....	42
ԾՆՆԴԱԲԵՐՈՒԹՅՈՒՆԸ ԵՎ ՀԵՏԾՆՆԴՅԱՆ ՇՐՋԱՆԸ ԲԱՐԴԱՑՆՈՂ ՀԻՎԱՆԴՈՒԹՅՈՒՆՆԵՐ, ԵՐԵՎԱՆ, 2020 .....	43
ԾՆՆԴԱԲԵՐՈՒԹՅՈՒՆԸ ԵՎ ՀԵՏԾՆՆԴՅԱՆ ՇՐՋԱՆԸ ԲԱՐԴԱՑՆՈՂ ՀԻՎԱՆԴՈՒԹՅՈՒՆՆԵՐ, ԼՈՒԻ, 2020.....	44
ԾՆՆԴԱԲԵՐՈՒԹՅՈՒՆԸ ԵՎ ՀԵՏԾՆՆԴՅԱՆ ՇՐՋԱՆԸ ԲԱՐԴԱՑՆՈՂ ՀԻՎԱՆԴՈՒԹՅՈՒՆՆԵՐ, ԿՈՏԱՅՔ, 2020 .....	45
ԾՆՆԴԱԲԵՐՈՒԹՅՈՒՆԸ ԵՎ ՀԵՏԾՆՆԴՅԱՆ ՇՐՋԱՆԸ ԲԱՐԴԱՑՆՈՂ ՀԻՎԱՆԴՈՒԹՅՈՒՆՆԵՐ, ՇԻՐԱԿ, 2020 .....	46

ԾԱՆԴԱԲԵՐՈՒԹՅՈՒՆԸ ԵՎ ՀԵՏԾՆԱԴՑԱՆ ՇՐՋԱՆԸ ԲԱՐԴԱՑՆՈՂ ՀԻՎԱՆԴՈՒԹՅՈՒՆՆԵՐ, ՍՅՈՒՆԻՔ, 2020 .....	47
ԾԱՆԴԱԲԵՐՈՒԹՅՈՒՆԸ ԵՎ ՀԵՏԾՆԱԴՑԱՆ ՇՐՋԱՆԸ ԲԱՐԴԱՑՆՈՂ ՀԻՎԱՆԴՈՒԹՅՈՒՆՆԵՐ, ՎԱՅՈՑ ՁՈՐ, 2020.....	48
<b>ԳԼՈՒԽ 4. ՆՈՐԱԾԻՆՆԵՐ</b> .....	<b>50</b>
ԿԵՆԴԱՆԻ ԾՆՎԱԾՆԵՐԻ ԲԱՇԽՈՒՄՆ ԸՍՏ ՄԱՐՄՆԻ ԶԱՆԳՎԱԾԻ .....	51
ԱՆՀԱՍՈՒԹՅՈՒՆ, ՊԵՐԻՆԱՏԱԼ ՄԱՀԱՑՈՒԹՅՈՒՆ ԵՎ ՄԵՌԵԼԱԾՆՈՒԹՅՈՒՆ ԾՆԱԴՕԳՆՈՒԹՅՈՒՆ ԻՐԱԿԱՆԱՑՆՈՂ ՀԻՄՆԱՐԿՆԵՐՈՒՄ .....	52
ՆՈՐԱԾԻՆՆԵՐԻ ՀԻՎԱՆԴԱՑՈՒԹՅՈՒՆ.....	53
ՆՈՐԱԾԻՆՆԵՐԻ ՄԱՀԱԲԵՐՈՒԹՅՈՒՆ (1000 գրամ և ավելի մաքուրի զանգվածով) .....	54
ՀՀ ԾՆԱԴՕԳՆՈՒԹՅՈՒՆ ԻՐԱԿԱՆԱՑՆՈՂ ԿԱԶՄԱԿԵՐՊՈՒԹՅՈՒՆՆԵՐՈՒՄ ԳՐԱՆՑՎԱԾ ԾՆՈՒՆԴՆԵՐ, ԿԵՆԴԱՆԱԾԻՆՆԵՐ, ՎԱՂ ՆԵՈՆԱՏԱԼ (ԾՆԱԴԱԲԵՐԱԿԱՆ ԲԱԺԱՆՍՈՒՆՔՆԵՐՈՒՄ) ԵՎ ՊԵՐԻՆԱՏԱԼ ՄԱՀԱՑՈՒԹՅԱՆ ՑՈՒՑԱՆԻՇՆԵՐ ԸՍՏ ՄԱՐԶԵՐԻ, 2020 .....	55
ՀՀ ՆՈՐԱԾՆԱՑԻՆ (ՆԵՈՆԱՏԱԼ) ՄԱՀԱՑՈՒԹՅՈՒՆ (0-27 ՕՐ).....	55
ՀՀ ՎԱՂ ՆՈՐԱԾՆԱՑԻՆ (ՎԱՂ ՆԵՈՆԱՏԱԼ )ՄԱՀԱՑՈՒԹՅՈՒՆ (0-6 ՕՐ) /ԾՆԱԴԱԲԵՐԱԿԱՆ ԵՎ ՆՈՐԱԾՆԱՑԻՆ ԲԱԺԱՆՍՈՒՆՔՆԵՐ/ .....	55
ԾՆՎԱԾՆԵՐԻ ԵՎ ՄԱՀԱՑԱԾՆԵՐԻ ԲԱՇԽՈՒՄՆ ԸՍՏ ՔԱՇԻ, ՀՀ 2020 .....	56
ԿԵՆԴԱՆԱԾԻՆՆԵՐ, ՄԵՌԵԼԱԾԻՆՆԵՐ ԵՎ ՎԱՂ ՆԵՈՆԱՏԱԼ ՄԱՀԱՑՈՒԹՅՈՒՆ ԸՍՏ ԾՆՎԵԼԻՄ ՈՒՆԵՑԱԾ ՔԱՇԻ, ԱՐԱԳԱԾՈՏՆ, 2020 .....	56
ԿԵՆԴԱՆԱԾԻՆՆԵՐ, ՄԵՌԵԼԱԾԻՆՆԵՐ ԵՎ ՎԱՂ ՆԵՈՆԱՏԱԼ ՄԱՀԱՑՈՒԹՅՈՒՆ ԸՍՏ ԾՆՎԵԼԻՄ ՈՒՆԵՑԱԾ ՔԱՇԻ, ԱՐԱՐԱՏ, 2020 .....	56
ԿԵՆԴԱՆԱԾԻՆՆԵՐ, ՄԵՌԵԼԱԾԻՆՆԵՐ ԵՎ ՎԱՂ ՆԵՈՆԱՏԱԼ ՄԱՀԱՑՈՒԹՅՈՒՆ ԸՍՏ ԾՆՎԵԼԻՄ ՈՒՆԵՑԱԾ ՔԱՇԻ, ԱՐՄԱՎԻՐ, 2020.....	57
ԿԵՆԴԱՆԱԾԻՆՆԵՐ, ՄԵՌԵԼԱԾԻՆՆԵՐ ԵՎ ՎԱՂ ՆԵՈՆԱՏԱԼ ՄԱՀԱՑՈՒԹՅՈՒՆ ԸՍՏ ԾՆՎԵԼԻՄ ՈՒՆԵՑԱԾ ՔԱՇԻ, ԳԵՂԱՐՔՈՒՆԻՔ, 2020 .....	57
ԿԵՆԴԱՆԱԾԻՆՆԵՐ, ՄԵՌԵԼԱԾԻՆՆԵՐ ԵՎ ՎԱՂ ՆԵՈՆԱՏԱԼ ՄԱՀԱՑՈՒԹՅՈՒՆ ԸՍՏ ԾՆՎԵԼԻՄ ՈՒՆԵՑԱԾ ՔԱՇԻ, ԵՐԵՎԱՆ, 2020.....	58
ԿԵՆԴԱՆԱԾԻՆՆԵՐ, ՄԵՌԵԼԱԾԻՆՆԵՐ ԵՎ ՎԱՂ ՆԵՈՆԱՏԱԼ ՄԱՀԱՑՈՒԹՅՈՒՆ ԸՍՏ ԾՆՎԵԼԻՄ ՈՒՆԵՑԱԾ ՔԱՇԻ, ԼՈՌԻ, 2020 .....	58
ԿԵՆԴԱՆԱԾԻՆՆԵՐ, ՄԵՌԵԼԱԾԻՆՆԵՐ ԵՎ ՎԱՂ ՆԵՈՆԱՏԱԼ ՄԱՀԱՑՈՒԹՅՈՒՆ ԸՍՏ ԾՆՎԵԼԻՄ ՈՒՆԵՑԱԾ ՔԱՇԻ, ԿՈՏԱՅՔ, 2020.....	59
ԿԵՆԴԱՆԱԾԻՆՆԵՐ, ՄԵՌԵԼԱԾԻՆՆԵՐ ԵՎ ՎԱՂ ՆԵՈՆԱՏԱԼ ՄԱՀԱՑՈՒԹՅՈՒՆ ԸՍՏ ԾՆՎԵԼԻՄ ՈՒՆԵՑԱԾ ՔԱՇԻ, ՇԻՐԱԿ, 2020 .....	59
ԿԵՆԴԱՆԱԾԻՆՆԵՐ, ՄԵՌԵԼԱԾԻՆՆԵՐ ԵՎ ՎԱՂ ՆԵՈՆԱՏԱԼ ՄԱՀԱՑՈՒԹՅՈՒՆ ԸՍՏ ԾՆՎԵԼԻՄ ՈՒՆԵՑԱԾ ՔԱՇԻ, ՍՅՈՒՆԻՔ, 2020 .....	60
ԿԵՆԴԱՆԱԾԻՆՆԵՐ, ՄԵՌԵԼԱԾԻՆՆԵՐ ԵՎ ՎԱՂ ՆԵՈՆԱՏԱԼ ՄԱՀԱՑՈՒԹՅՈՒՆ ԸՍՏ ԾՆՎԵԼԻՄ ՈՒՆԵՑԱԾ ՔԱՇԻ, ՎԱՅՈՑ ՁՈՐ, 2020 .....	60

ԿԵՆՂԱՆԱԾԻՆՆԵՐ, ՄԵՈՒԵԼԱԾԻՆՆԵՐ ԵՎ ՎՍՂ ՆԵՈՆՈՏԱԼ ՄԱՀԱՑՈՒԹՅՈՒՆ ԸՍՏ ԾՆՎԵԼԻՄ ՈՒՆԵՑԱԾ ՔԱՇԻ, ՏԱՎՈՒՇ, 2020 .....	61
500-999 գր. ՔԱՇՈՎ ԾՆՎԱԾ ՆՈՐԱԾԻՆՆԵՐԻ (ՊՏՈՒՂՆԵՐԻ) ՀԻՎԱՆԴՈՒԹՅՈՒՆՆԵՐԸ ԵՎ ՄԱՀՎԱՆ ՊԱՏՃԱՌՆԵՐԸ, ԱՐԱԳԱԾՈՏՆ, 2020 .....	63
500-999 գր. ՔԱՇՈՎ ԾՆՎԱԾ ՆՈՐԱԾԻՆՆԵՐԻ (ՊՏՈՒՂՆԵՐԻ) ՀԻՎԱՆԴՈՒԹՅՈՒՆՆԵՐԸ ԵՎ ՄԱՀՎԱՆ ՊԱՏՃԱՌՆԵՐԸ, ԱՐԱՐԱՏ, 2020 .....	64
500-999 գր. ՔԱՇՈՎ ԾՆՎԱԾ ՆՈՐԱԾԻՆՆԵՐԻ (ՊՏՈՒՂՆԵՐԻ) ՀԻՎԱՆԴՈՒԹՅՈՒՆՆԵՐԸ ԵՎ ՄԱՀՎԱՆ ՊԱՏՃԱՌՆԵՐԸ, ԱՐՄԱՎԻՐ, 2020.....	65
500-999 գր. ՔԱՇՈՎ ԾՆՎԱԾ ՆՈՐԱԾԻՆՆԵՐԻ (ՊՏՈՒՂՆԵՐԻ) ՀԻՎԱՆԴՈՒԹՅՈՒՆՆԵՐԸ ԵՎ ՄԱՀՎԱՆ ՊԱՏՃԱՌՆԵՐԸ, ԳԵՂԱՐՔՈՒՆԻՔ, 2020 .....	66
500-999 գր. ՔԱՇՈՎ ԾՆՎԱԾ ՆՈՐԱԾԻՆՆԵՐԻ (ՊՏՈՒՂՆԵՐԻ) ՀԻՎԱՆԴՈՒԹՅՈՒՆՆԵՐԸ ԵՎ ՄԱՀՎԱՆ ՊԱՏՃԱՌՆԵՐԸ, ԵՐԵՎԱՆ, 2020.....	67
500-999 գր. ՔԱՇՈՎ ԾՆՎԱԾ ՆՈՐԱԾԻՆՆԵՐԻ (ՊՏՈՒՂՆԵՐԻ) ՀԻՎԱՆԴՈՒԹՅՈՒՆՆԵՐԸ ԵՎ ՄԱՀՎԱՆ ՊԱՏՃԱՌՆԵՐԸ, ԼՈՌԻ, 2020 .....	68
500-999 գր. ՔԱՇՈՎ ԾՆՎԱԾ ՆՈՐԱԾԻՆՆԵՐԻ (ՊՏՈՒՂՆԵՐԻ) ՀԻՎԱՆԴՈՒԹՅՈՒՆՆԵՐԸ ԵՎ ՄԱՀՎԱՆ ՊԱՏՃԱՌՆԵՐԸ, ԿՈՏԱՅՔ, 2020.....	69
500-999 գր. ՔԱՇՈՎ ԾՆՎԱԾ ՆՈՐԱԾԻՆՆԵՐԻ (ՊՏՈՒՂՆԵՐԻ) ՀԻՎԱՆԴՈՒԹՅՈՒՆՆԵՐԸ ԵՎ ՄԱՀՎԱՆ ՊԱՏՃԱՌՆԵՐԸ, ՇԻՐԱԿ, 2020 .....	70
500-999 գր. ՔԱՇՈՎ ԾՆՎԱԾ ՆՈՐԱԾԻՆՆԵՐԻ (ՊՏՈՒՂՆԵՐԻ) ՀԻՎԱՆԴՈՒԹՅՈՒՆՆԵՐԸ ԵՎ ՄԱՀՎԱՆ ՊԱՏՃԱՌՆԵՐԸ, ՍՅՈՒՆԻՔ, 2020 .....	71
500-999 գր. ՔԱՇՈՎ ԾՆՎԱԾ ՆՈՐԱԾԻՆՆԵՐԻ (ՊՏՈՒՂՆԵՐԻ) ՀԻՎԱՆԴՈՒԹՅՈՒՆՆԵՐԸ ԵՎ ՄԱՀՎԱՆ ՊԱՏՃԱՌՆԵՐԸ, ՎԱՅՈՑ ԶՈՐ, 2020 .....	72
500-999 ԳՐ. ՔԱՇՈՎ ԾՆՎԱԾ ՆՈՐԱԾԻՆՆԵՐԻ (ՊՏՈՒՂՆԵՐԻ) ՀԻՎԱՆԴՈՒԹՅՈՒՆՆԵՐԸ ԵՎ ՄԱՀՎԱՆ ՊԱՏՃԱՌՆԵՐԸ, ՏԱՎՈՒՇ, 2020 .....	73
1000 գր. ԵՎ ԱՎԵԼԻ ՔԱՇՈՎ ԾՆՎԱԾ ՆՈՐԱԾԻՆՆԵՐԻ ՀԻՎԱՆԴՈՒԹՅՈՒՆՆԵՐԸ ԵՎ ՄԱՀՎԱՆ ՊԱՏՃԱՌՆԵՐԸ, ՀՀ, 2020.....	74
1000 գր. ԵՎ ԱՎԵԼԻ ՔԱՇՈՎ ԾՆՎԱԾ ՆՈՐԱԾԻՆՆԵՐԻ ՀԻՎԱՆԴՈՒԹՅՈՒՆՆԵՐԸ ԵՎ ՄԱՀՎԱՆ ՊԱՏՃԱՌՆԵՐԸ, ԱՐԱԳԱԾՈՏՆ, 2020 .....	75
1000 գր. ԵՎ ԱՎԵԼԻ ՔԱՇՈՎ ԾՆՎԱԾ ՆՈՐԱԾԻՆՆԵՐԻ ՀԻՎԱՆԴՈՒԹՅՈՒՆՆԵՐԸ ԵՎ ՄԱՀՎԱՆ ՊԱՏՃԱՌՆԵՐԸ, ԱՐԱՐԱՏ, 2020 .....	76
1000 գր. ԵՎ ԱՎԵԼԻ ՔԱՇՈՎ ԾՆՎԱԾ ՆՈՐԱԾԻՆՆԵՐԻ ՀԻՎԱՆԴՈՒԹՅՈՒՆՆԵՐԸ ԵՎ ՄԱՀՎԱՆ ՊԱՏՃԱՌՆԵՐԸ, ԱՐՄԱՎԻՐ, 2020.....	77
1000 գր. ԵՎ ԱՎԵԼԻ ՔԱՇՈՎ ԾՆՎԱԾ ՆՈՐԱԾԻՆՆԵՐԻ ՀԻՎԱՆԴՈՒԹՅՈՒՆՆԵՐԸ ԵՎ ՄԱՀՎԱՆ ՊԱՏՃԱՌՆԵՐԸ, ԳԵՂԱՐՔՈՒՆԻՔ, 2020 .....	78
1000 գր. ԵՎ ԱՎԵԼԻ ՔԱՇՈՎ ԾՆՎԱԾ ՆՈՐԱԾԻՆՆԵՐԻ ՀԻՎԱՆԴՈՒԹՅՈՒՆՆԵՐԸ ԵՎ ՄԱՀՎԱՆ ՊԱՏՃԱՌՆԵՐԸ, ԵՐԵՎԱՆ, 2020.....	79

1000 գր. ԵՎ ԱՎԵԼԻ ՔԱՇՈՎ ԾՆՎԱԾ ՆՈՐԱԾԻՆՆԵՐԻ ՀԻՎԱՆԴՈՒԹՅՈՒՆՆԵՐԸ ԵՎ ՄԱՀՎԱՆ ՊԱՏՃԱՌՆԵՐԸ, ԼՈՒԻ, 2020 .....	80
1000 գր. ԵՎ ԱՎԵԼԻ ՔԱՇՈՎ ԾՆՎԱԾ ՆՈՐԱԾԻՆՆԵՐԻ ՀԻՎԱՆԴՈՒԹՅՈՒՆՆԵՐԸ ԵՎ ՄԱՀՎԱՆ ՊԱՏՃԱՌՆԵՐԸ, ԿՈՏԱՅՔ, 2020.....	81
1000 գր. ԵՎ ԱՎԵԼԻ ՔԱՇՈՎ ԾՆՎԱԾ ՆՈՐԱԾԻՆՆԵՐԻ ՀԻՎԱՆԴՈՒԹՅՈՒՆՆԵՐԸ ԵՎ ՄԱՀՎԱՆ ՊԱՏՃԱՌՆԵՐԸ, ՇԻՐԱԿ, 2020 .....	82
1000 գր. ԵՎ ԱՎԵԼԻ ՔԱՇՈՎ ԾՆՎԱԾ ՆՈՐԱԾԻՆՆԵՐԻ ՀԻՎԱՆԴՈՒԹՅՈՒՆՆԵՐԸ ԵՎ ՄԱՀՎԱՆ ՊԱՏՃԱՌՆԵՐԸ, ՍՅՈՒՆԻՔ, 2020 .....	83
1000 գր. ԵՎ ԱՎԵԼԻ ՔԱՇՈՎ ԾՆՎԱԾ ՆՈՐԱԾԻՆՆԵՐԻ ՀԻՎԱՆԴՈՒԹՅՈՒՆՆԵՐԸ ԵՎ ՄԱՀՎԱՆ ՊԱՏՃԱՌՆԵՐԸ, ՎԱՅՈՑ ԶՈՐ, 2020 .....	84
1000 գր. ԵՎ ԱՎԵԼԻ ՔԱՇՈՎ ԾՆՎԱԾ ՆՈՐԱԾԻՆՆԵՐԻ ՀԻՎԱՆԴՈՒԹՅՈՒՆՆԵՐԸ ԵՎ ՄԱՀՎԱՆ ՊԱՏՃԱՌՆԵՐԸ, ՏԱՎՈՒՇ, 2020 .....	85
<b>ԳԼՈՒԽ 5. ՎԻՐԱԲՈՒԺԱԿԱՆ ՄԻՋԱՍՏՈՒԹՅՈՒՆՆԵՐ ԵՎ ՎԻԺՈՒՄՆԵՐ</b> .....	86
ՎԻՐԱԲՈՒԺԱԿԱՆ ՄԻՋԱՍՏՈՒԹՅՈՒՆՆԵՐ, 2020 .....	87
ԿԵՍԱՐՑԱՆ ՎԻՐԱՀԱՍՏՈՒԹՅՈՒՆՆԵՐԻ ԹԻՎՆ ԸՍՏ ՄԱՐԶԵՐԻ, 2020 .....	88
ՀՂԻՈՒԹՅԱՆ ԸՆԴՀԱՍՄԱՆ (ՎԻԺՈՒՄՆԵՐԻ) ԹԻՎԸ .....	90
ՀՂԻՈՒԹՅԱՆ ԸՆԴՀԱՍՄԱՆ (ՎԻԺՈՒՄՆԵՐԻ) ԹԻՎՆ ԸՍՏ ՊԱՏՃԱՌՆԵՐԻ ՄԱՐԶԱՅԻՆ ԿՏՐՎԱԾՔՈՎ, 2020 .....	91
ՎԱԿՈՒՈՒՄ ԱՍՊԻՐԱՑԻԱՅԻ (ՄԻՆԻ) ԵՎ ԴԵՂՈՐԱՑՔՆԵՐԻ ՄԻՋՈՑՈՎ ՀՂԻՈՒԹՅԱՆ ԸՆԴՀԱՍՄԱՆ ԹԻՎՆ ԸՍՏ ՄԱՐԶԵՐԻ, 2020.....	91
ՀՂԻՈՒԹՅԱՆ ԸՆԴՀԱՍՄԱՆ ԹԻՎՆ ԸՍՏ ԺԱՄԿԵՏՆԵՐԻ ԸՍՏ ՄԱՐԶԵՐԻ, 2020 .....	92
ՀՂԻՈՒԹՅԱՆ ԸՆԴՀԱՍՄԱՆ ԹԻՎԸ ՖԵՐՏԻԼ ՀԱՍՄԱԿԻ 1000 ԿԱՆԱՆՑ ՀԱՇՎՈՎ ԸՍՏ ՄԱՐԶԵՐԻ, 2020 .....	92
<b>ԳԼՈՒԽ 6. ՄԱՆԱԿԱՆ ՀԻՎԱՆԴԱՑՈՒԹՅՈՒՆ</b> .....	93
ՎԱՐԱԿԻՉ ՀԻՎԱՆԴՈՒԹՅՈՒՆՆԵՐԻ ԹԻՎՆ ԸՆԴԳՐԿՎԱԾ ԻՍՈՒՆԱԿԱՆԽԱՐԳԵԼՄԱՆ ԾՐԱԳՐԵՐՈՒՄ .....	94
ՊԱՏՎԱՍՏՈՒՄՆԵՐՈՒՄ ԵՐԵՄԱՆԵՐԻ ԸՆԴԳՐԿՎԱԾՈՒԹՅԱՆ ՑՈՒՑԱՆԻՇՆԵՐ (%) .....	95
0 – 14 ՏԱՐԵԿԱՆ ԵՐԵՄԱՆԵՐԻ ԿԱՆԽԱՐԳԵԼԻՉ ՔՆՆՈՒԹՅՈՒՆՆԵՐԸ ԵՎ ՀԱՅՏՆԱԲԵՐՎԱԾ ՇԵՂՈՒՄՆԵՐԸ.....	96
ՏԱՐԵՎԵՐՁԻՆ ԴԻՄՊԱՆՍԵՐՄԱՅԻՆ ՀՄԿՈՂՈՒԹՅԱՆ ՏԱԿ ԳՏՆՎՈՂ 0-14 ՏԱՐԵԿԱՆ ԵՐԵՄԱՆԵՐԻ ԹԻՎՆ ԸՍՏ ԱՌԱՆՁԻՆ ՀԻՎԱՆԴՈՒԹՅՈՒՆՆԵՐԻ .....	97
<b>ԳԼՈՒԽ 7. ԿԱՆԱՑԻ ԿՈՆՍՈՒԼՏԱՑԻԱՆԵՐԻ ԵՎ ԾՆԴՈՒԹՅՈՒՆ ԻՐԱԿԱՆԱՑՆՈՂ ԿԱԶՄԱԿԵՐՊՈՒԹՅՈՒՆՆԵՐ, ՍՈՐ ԵՎ ՄԱՆԿԱՆ ԱՌՈՂՁՈՒԹՅԱՆ ՊԱՀՊԱՀՆՄԱՆ ԵՎ ՀԱՄԱՊԱՏԱՄԽԱՆ ԲՇՇԿԱԿԱՆ ՕԳՆՈՒԹՅՈՒՆ ՄԱՏՈՒՑՈՂ ԿԱԴՐԱՑԻՆ ՆԵՐՈՒԺ</b> .....	98
ՄԱՆԿԱԲԱՐՁԱԳԻՆԵԿՈՒՂՈՒԹՅԱՆ ԾԱՌԱՅՈՒԹՅՈՒՆ ԻՐԱԿԱՆԱՑՆՈՂ ԿԱԶՄԱԿԵՐՊՈՒԹՅՈՒՆՆԵՐ ՄԱՐԶԱՅԻՆ ԿՏՐՎԱԾՔՈՎ, 2020 .....	99
ԱՐՏԱՀԻՎԱՆԴԱՆՈՑԱՅԻՆ ԲՈՒԺՕԳՆՈՒԹՅՈՒՆ ԻՐԱԿԱՆԱՑՆՈՂ ԿԱԶՄԱԿԵՐՊՈՒԹՅՈՒՆՆԵՐ ՄԱՐԶԱՅԻՆ ԿՏՐՎԱԾՔՈՎ, 2020 .....	99

ՀՀ ԿԱՂՐԱՅԻՆ ՆԵՐՈՒԺ (ԲԺԻՇԿՆԵՐ ԸՍՏ ՄԱՍՆԱԳԻՏՈՒԹՅՈՒՆՆԵՐԻ ԵՎ ՄԻՋԻՆ ԱՆՁՆԱԿԱԶՄ), 2020.....	100
ԵՐԵՎԱՆ, ԿԱՂՐԱՅԻՆ ՆԵՐՈՒԺ (ԲԺԻՇԿՆԵՐ ԸՍՏ ՄԱՍՆԱԳԻՏՈՒԹՅՈՒՆՆԵՐԻ), 2020 .....	102
ԱՐԱԳԱԾՈՏՆԻ ՄԱՐԶ, ԿԱՂՐԱՅԻՆ ՆԵՐՈՒԺ (ԲԺԻՇԿՆԵՐ ԸՍՏ ՄԱՍՆԱԳԻՏՈՒԹՅՈՒՆՆԵՐԻ), 2020.....	103
ԱՐԱՐԱՏԻ ՄԱՐԶ, ԿԱՂՐԱՅԻՆ ՆԵՐՈՒԺ (ԲԺԻՇԿՆԵՐ ԸՍՏ ՄԱՍՆԱԳԻՏՈՒԹՅՈՒՆՆԵՐԻ), 2020.....	104
ԱՐՄԱՎԻՐԻ ՄԱՐԶ, ԿԱՂՐԱՅԻՆ ՆԵՐՈՒԺ (ԲԺԻՇԿՆԵՐ ԸՍՏ ՄԱՍՆԱԳԻՏՈՒԹՅՈՒՆՆԵՐԻ), 2020 .....	105
ԳԵՂԱՐՔՈՒՆԻՔԻ ՄԱՐԶ, ԿԱՂՐԱՅԻՆ ՆԵՐՈՒԺ (ԲԺԻՇԿՆԵՐ ԸՍՏ ՄԱՍՆԱԳԻՏՈՒԹՅՈՒՆՆԵՐԻ), 2020.....	106
ԼՈՌՈՒ ՄԱՐԶ, ԿԱՂՐԱՅԻՆ ՆԵՐՈՒԺ (ԲԺԻՇԿՆԵՐ ԸՍՏ ՄԱՍՆԱԳԻՏՈՒԹՅՈՒՆՆԵՐԻ), 2020 .....	107
ԿՈՏԱՅՔԻ ՄԱՐԶ, ԿԱՂՐԱՅԻՆ ՆԵՐՈՒԺ (ԲԺԻՇԿՆԵՐ ԸՍՏ ՄԱՍՆԱԳԻՏՈՒԹՅՈՒՆՆԵՐԻ), 2020 .....	108
ՇԻՐԱԿԻ ՄԱՐԶ, ԿԱՂՐԱՅԻՆ ՆԵՐՈՒԺ (ԲԺԻՇԿՆԵՐ ԸՍՏ ՄԱՍՆԱԳԻՏՈՒԹՅՈՒՆՆԵՐԻ), 2020.....	109
ՍՅՈՒՆԻՔԻ ՄԱՐԶ, ԿԱՂՐԱՅԻՆ ՆԵՐՈՒԺ (ԲԺԻՇԿՆԵՐ ԸՍՏ ՄԱՍՆԱԳԻՏՈՒԹՅՈՒՆՆԵՐԻ), 2020.....	110
ՎԱՅՈՑ ՁՈՐԻ ՄԱՐԶ, ԿԱՂՐԱՅԻՆ ՆԵՐՈՒԺ (ԲԺԻՇԿՆԵՐ ԸՍՏ ՄԱՍՆԱԳԻՏՈՒԹՅՈՒՆՆԵՐԻ), 2020.....	111
ՏԱՎՈՒՇԻ ՄԱՐԶ, ԿԱՂՐԱՅԻՆ ՆԵՐՈՒԺ (ԲԺԻՇԿՆԵՐ ԸՍՏ ՄԱՍՆԱԳԻՏՈՒԹՅՈՒՆՆԵՐԻ), 2020.....	112



Վերջին տասնամյակների ընթացքում երեխաների կեցությանը վերաբերող հարցերը մշտապես եղել են աշխարհի առաջադեմ հանրության ուշադրության կենտրոնում: Եվ սա պատահական չէ: Հասարակության բարեկեցությունը մեծապես պայմանավորված է մայրերի և երեխաների առողջությամբ և բարեկեցությամբ: Ցավոք, իրական աշխարհում շատ մայրեր և երեխաներ են տառապում և մահանում հիվանդություններից և քաղցից:

Յուրաքանչյուր տարի աշխարհում 5.9 մլն. երեխա մահանում է վաղ մանկության շրջանում, որից 2.7 մլն.՝ կյանքի առաջին ամսվա ընթացքում, 303 000 կին մահանում է հղիության և ծննդաբերության հետ կապված պատճառներից, 2.6 մլն. նորածին ծնվում է մահացած: Եվ սա այն դեպքում, երբ այդ մահերի շուրջ 70% համարվում են կանխելի (UNICEF, Every Child Alive, 2017): Հաշվի առնելով վերոհիշյալը, ՄԱԿ-ի անդամ-երկրների և գործակալությունների, միջազգային և դոնոր-կազմակերպությունների կողմից վերանայվել և մշակվել են մի շարք ռազմավարություններ ու ծրագրեր՝ ուղղված մանկական և մայրական մահացության կրճատմանը, կանանց և երեխաների առողջության ու կեցության բարելավմանը:

Այսօր ողջ աշխարհը կոչված է Կայուն զարգացման նպատակների (ԿԶՆ) հաղթահարմանը, այն թվում մայրական և մանկական մահացության իջեցման մարտահրավերին, ինչը ենթադրում է, որ 2030թ. աշխարհում մինչև 5տ. Երեխաների մահացությունը չպետք է գերազանցի 25‰, այն թվում նորածինների մահացությունը՝ ոչ ավելի քան 12‰, իսկ մայրական մահացությունը պետք է նվազ լինի 75/100000 ցուցանիշից: Ընդ որում սահմանված է, որ յուրաքանչյուր երկիր ելնելով իր մեկնարկային տվյալներից պիտի սահմանի ԿԶՆ իր ազգային թիրախները: Հայաստանը, որպես ՄԱԿ-ի անդամ երկիր միացել է միջազգային հանրության այս կոչին, ազգային մակարդակով ամրագրելով երեխաների կեցության և առողջության պահպանման խնդրի գերակայությունը: Մոր և մանկան առողջության պահպանման հիմնախնդիրները որպես առաջնահերթություններ արտացոլված են Հայաստանի Հանրապետության օրենսդրության մեջ, ռազմավարական և ծրագրային մի շարք փաստաթղթերում:

Կառավարության գործունեության ներկայիս ծրագրում մոր ու մանկան առողջության պահպանումը և վերարտադրողական առողջության բարելավումը ամրագրված է որպես գերակա ոլորտ: Մասնավորապես ծրագրում ասված է՝ «Հատուկ ուշադրության կենտրոնում են լինելու մոր և մանկան առողջության պահպանման, վերարտադրողական առողջության բարելավման, վաղ մանկության շրջանի և դեռահասության առողջապահական խնդիրները»:



## *ԳԼՈՒԽ 1. ԲՆԱԿԱՆ ՇԱՐԺ*

ԲՆԱԿՉՈՒԹՅԱՆ ԲՆԱԿԱՆ ՇԱՐՇՆ ԸՍՏ ՄԱՐԶԵՐԻ, 2020

Աղյուսակ 1

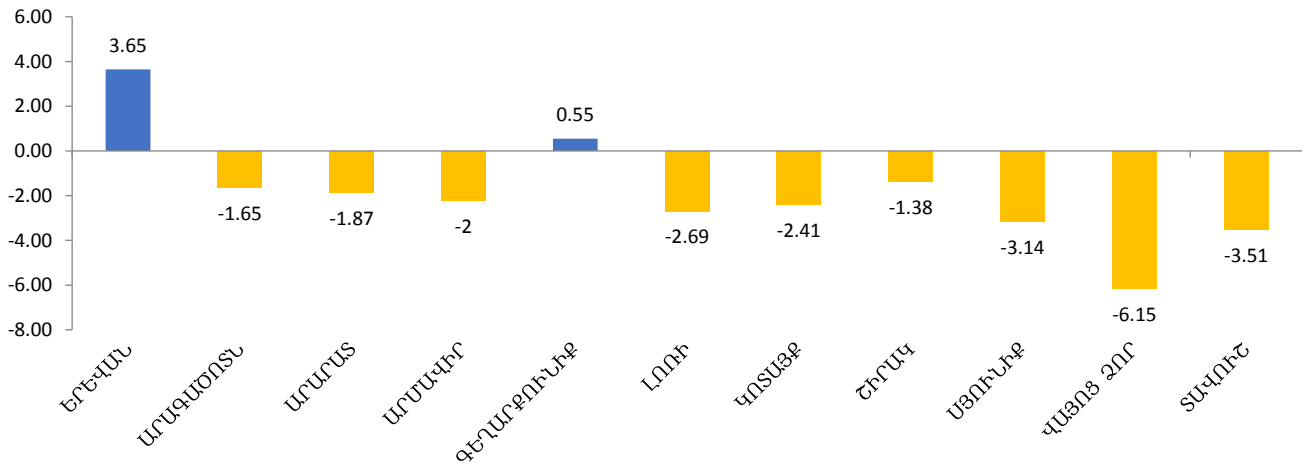
	Կենդանի ծնվածների թվաքանակը*		Մահացածների թվաքանակը*		այդ թվում՝ մինչև 1 տարեկան երեխաներ**		Բնական աճ*	
	բ.ա.	հ.ա.	բ.ա.	հ.ա.	բ.ա.	հ.ա.	բ.ա.	հ.ա.
<b>ՀՀ</b>	<b>36353</b>	<b>12.28</b>	<b>36170</b>	<b>12.21</b>	<b>267</b>	<b>7.35</b>	<b>183</b>	<b>0.07</b>
<b>ԵՐԵՎԱՆ</b>	16426	15.10	12455	11.45	74	4.57	3971	3.65
<b>ԱՐԱԳԱՍՏՈՏՆ</b>	1330	10.67	1535	12.32	13	9.77	-205	-1.65
Աշտարակ	654	11.22	837	14.36	6	9.17	-183	-3.14
Ապարան	209	9.91	223	10.57	3	14.35	-17	-0.66
Արագած	141	10.44	116	8.59	1	7.09	25	1.85
Թալին	326	10.28	359	11.33	3	9.20	-22	-1.05
<b>ԱՐԱՐԱՏ</b>	2556	9.96	3036	11.83	26	10.09	-480	-1.87
Արտաշատ	867	9.89	1218	13.89	9	10.38	-351	-4.0
Վեդի*	-	-	-	-	-	-	-	-
Մասիս	673	8.50	906	11.44	7	10.40	-233	-2.94
Արարատ	1016	11.33	912	10.17	10	9.79	104	1.16
<b>ԱՐՄՏՎԻՐ</b>	2490	9.44	3075	11.65	23	8.86	-585	-2.21
Արմավիր	1062	9.53	1375	12.34	12	10.76	-313	-2.81
Բաղրամյան	194	10.10	181	9.43	1	5.15	13	0.67
Վաղարշապատ	1234	9.26	1519	11.40	10	7.80	-285	-2.14
ք. Մեծամոր*	-	-	-	-	-	-	-	-
<b>ԳԵՂԱՐՔՈՒՆԻՔ</b>	2501	10.99	2374	10.44	27	10.71	127	0.55
Վարդենիս	389	10.43	428	11.48	2	5.14	-39	-1.05
Գավառ	511	10.54	578	11.92	6	11.69	-67	-1.38
Մարտունի	1019	11.49	744	8.39	16	15.51	275	3.1
Ճամբարակ	113	8.63	187	14.28	1	8.85	-74	-5.65
Սևան	469	11.75	437	10.95	2	4.26	32	0.8
<b>ԼՈՐԻ</b>	2603	12.23	3177	14.92	25	9.62	-574	-2.69
Գուգարք	281	14.87	240	12.70	2	7.72	41	2.17
Սյիտակ	479	13.49	419	11.80	7	14.61	60	1.69
Ստեփանավան	312	12.05	390	15.06	3	9.62	-78	-3.01
Տաշիր	261	14.75	233	13.16	3	11.78	28	1.59
Թումանյան	398	10.50	584	15.41	5	12.56	-186	-4.91
ք. Վանաձոր	872	11.33	1311	17.03	5	5.73	-439	-5.7
<b>ԿՈՏԱՅՔ</b>	2789	11.11	3393	13.52	24	8.47	-604	-2.41
Կոտայք	1291	11.60	1542	13.85	9	6.91	-251	-2.25
Նաիրի	451	7.89	677	11.84	9	18.92	-226	-3.95
Հրազդան	1047	12.69	1174	14.23	6	5.69	-127	-1.54
Զարենցավան*	-	-	-	-	-	-	-	-
<b>ՇԻՐԱԿ</b>	2750	11.89	3068	13.27	26	9.41	-318	-1.38
Ամասիա	64	10.49	56	9.18	0	0.00	8	1.31
Անի	235	12.57	203	10.86	0	0.00	32	1.71
Արթիկ	525	11.03	515	10.82	4	7.62	10	0.21
Ախուրյան	525	14.11	450	12.10	6	11.41	75	2.01
Աշոցք	99	10.65	130	13.98	1	10.10	-31	-3.33
Գյումրի	1302	11.59	1714	15.26	15	11.46	-412	-3.67
<b>ՍՅՈՒՆԻՔ</b>	1302	9.53	1730	12.67	13	9.96	-428	-3.14
Գորիս	486	12.06	553	13.72	5	10.29	-67	-1.66
Կապան	504	8.95	667	11.85	5	10.12	-163	-2.9
Մեղրի	79	7.52	151	14.38	0	0.00	-72	-6.86
Սիսիան	233	7.90	359	12.17	3	12.88	-126	-4.27
<b>ՎԱՅՈՑ ՁՈՐ</b>	431	8.92	728	15.07	2	4.64	-297	-6.15
Վայք	135	7.99	253	14.97	0	0.00	-118	6.98
Եղեգնաձոր	296	9.43	475	15.13	2	6.76	-179	-5.7
Զերմուկ*	-	-	-	-	-	-	-	-
<b>ՏԱՎՈՒՇ</b>	1175	9.71	1599	13.22	14	11.73	-424	-3.51
Իջևան	479	10.13	505	10.68	3	6.06	-26	-0.55
Նոյեմբերյան	262	9.63	367	13.49	4	15.27	-105	-3.86
Տավուշ	195	8.19	407	17.10	3	15.04	-212	-8.91
Դիլիջան	239	10.53	320	14.10	4	16.74	-81	-3.57

հ.ա.՝ 1000 բնակչի հաշվով

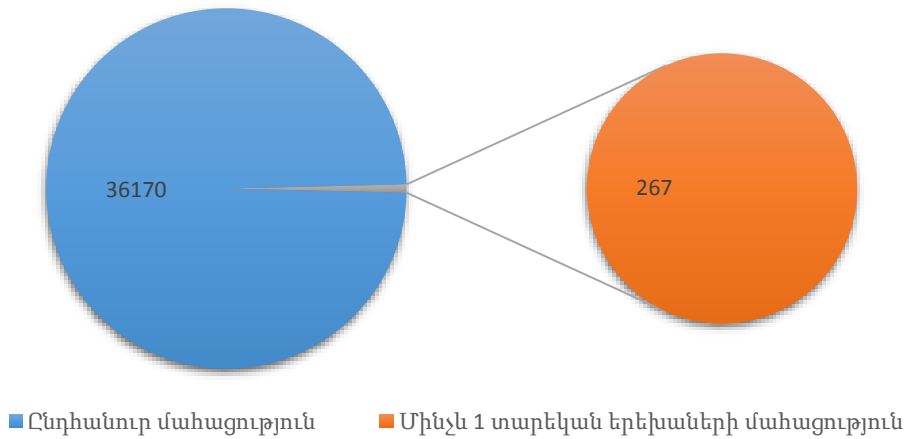
հ.ա.՝ 1000 կենդանածինների հաշվով

\*2020 թվականից Վեդու տվյալները ներառված են Արարատի, Մեծամորի տվյալները՝ Արմավիրի, Զարենցավանի տվյալները՝ Հրազդանի, Զերմուկի տվյալները՝ Վայքի տարածաշրջանների տվյալների մեջ

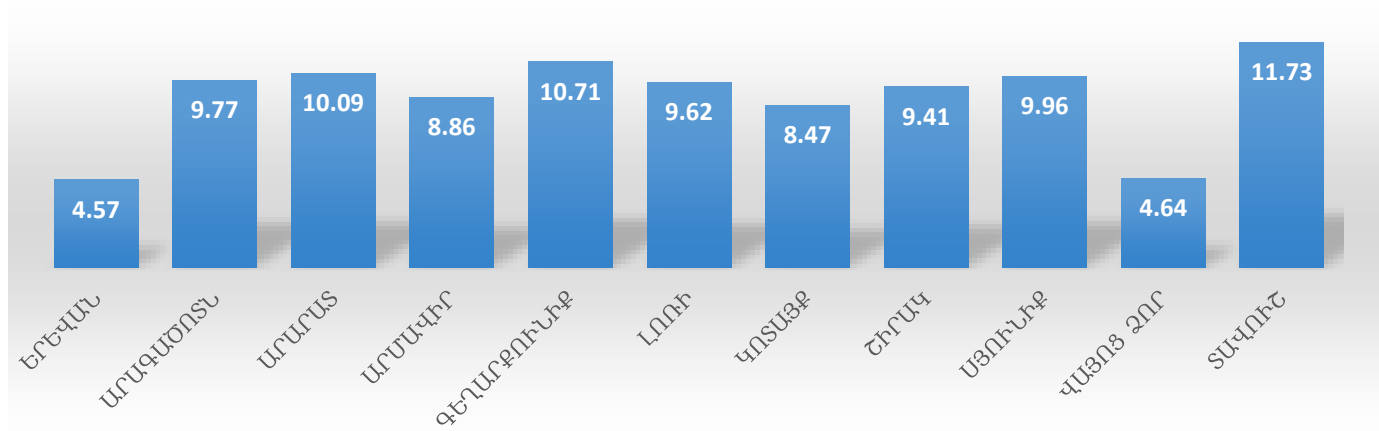
Գծապատկեր 1. Բնական աճ ըստ մարզերի, (հ.ա.), 2020



Գծապատկեր 2. ՀՀ բնակչության և մինչև մեկ տարեկան երեխաների մահացությունը բոլոր պատճառներից, 2020



Գծապատկեր 3. Մինչև 1 տարեկան երեխաների մահացությունն ըստ մարզերի, 2020



# ԲՆԱԿՉՈՒԹՅԱՆ ԲՆԱԿԱՆ ՇԱՐԺՆ ԸՍՏ ՄԱՐԶԵՐԻ ԵՎ ԸՍՏ ՍԵՌԻ, 2020

## Աղյուսակ 1.1

ՀՀ	Կենդանի ծնվածների թվաքանակը		Մահացածների թվաքանակը		այդ թվում՝ մինչև 1 տարեկան երեխաներ		Բնական աճ	
	իգական 17299	արական 19054	իգական 16139	արական 20031	իգական 110	արական 157	իգական 1160	արական -977
<b>ԵՐԵՎԱՆ</b>	7841	8585	5670	6785	35	39	2171	1800
<b>ԱՐԱԳԱՍՏՈՆ</b>	637	693	659	876	4	9	-22	-183
Աշտարակ	317	337	359	478	2	4	-42	-141
Ապարան	100	109	94	129	0	3	6	-20
Արագած	72	69	55	61	1	0	17	8
Թալին	148	178	151	208	1	2	-3	-30
<b>ԱՐԱՐԱՏ</b>	1172	1384	1324	1712	6	20	-152	-328
Արտաշատ	404	463	552	666	3	6	-148	-203
Վեդի*	-	-	-	-	-	-	-	-
Մասիս	315	358	384	522	0	7	-69	-164
Արարատ	453	563	388	524	3	7	65	39
<b>ԱՐՄԱՎԻՐ</b>	1175	1315	1356	1719	12	11	-181	-404
Արմավիր	508	554	597	778	9	3	-89	-224
Բաղրամյան	82	112	82	99	0	1	0	13
Վաղարշապատ	585	649	677	842	3	7	-92	-193
ք. Մեծամոր*	-	-	-	-	-	-	-	-
<b>ԳԵՂԱՐՔՈՒՆԻՔ</b>	1162	1339	1035	1339	9	18	127	0
Վարդենիս	176	213	176	252	1	1	0	-39
Գավառ	248	263	257	321	3	3	-9	-58
Մարտունի	459	560	338	406	4	12	121	154
Ճամբարակ	49	64	81	106	0	1	-32	-42
Սևան	230	239	183	254	1	1	47	-15
<b>ԼՈՌԻ</b>	1275	1328	1536	1641	8	17	-261	-313
Գուգարք	129	152	115	125	1	1	14	27
Սպիտակ	228	251	200	219	1	6	28	32
Ստեփանավան	169	143	184	206	2	1	-15	-63
Տաշիր	106	155	108	125	1	2	-2	30
Թումանյան	211	187	295	289	1	4	-84	-102
ք. Վանաձոր	432	440	634	677	2	3	-202	-237
<b>ԿՈՏԱՅՔ</b>	1333	1456	1431	1962	9	15	-98	-506
Կոտայք	620	671	662	880	3	6	-42	-209
Նաիրի	215	236	268	409	4	5	-53	-173
Հրազդան	498	549	501	673	2	4	-3	-124
Չարենցավան*	-	-	-	-	-	-	-	-
<b>ՇԻՐԱԿ</b>	1306	1444	1402	1666	12	14	-96	-222
Ամասիա	29	35	11	45	0	0	18	-10
Անի	103	132	90	113	0	0	13	19
Արթիկ	257	268	254	261	1	3	3	7
Ախուրյան	241	284	192	258	2	4	49	26
Աշոցք	45	54	46	84	0	1	-1	-30
Գյումրի	631	671	809	905	9	6	-178	-234
<b>ՍՅՈՒՆԻՔ</b>	625	677	687	1043	5	8	-62	-366
Գորիս	242	244	200	353	1	4	42	-109
Կապան	230	274	285	382	2	3	-55	-108
Մեղրի	30	49	65	86	0	0	-35	-37
Սիսիան	123	110	137	222	2	1	-14	-112
<b>ՎԱՅՈՑ ՁՈՐ</b>	211	220	283	445	2	0	-72	-225
Վայք	67	68	93	160	0	0	-26	-92
Եղեգնաձոր	144	152	190	285	2	0	-46	-133
Զերմուկ*	-	-	-	-	-	-	-	-
<b>ՏՄՎՈՒՇ</b>	562	613	756	843	8	6	-194	-230
Իջևան	214	265	222	283	2	1	-8	-18
Նոյեմբերյան	127	135	183	184	2	2	-56	-49
Տավուշ	91	104	194	213	2	1	-103	-109
Դիլիջան	130	109	157	163	2	2	-27	-54

\*2020 թվականից Կեղու տվյալները ներառված են Արարատի, Մեծամորի տվյալները՝ Արմավիրի, Չարենցավանի տվյալները՝ Հրազդանի, Զերմուկի տվյալները՝ Վայքի տարածաշրջանների տվյալների մեջ

# ԲՆԱԿՉՈՒԹՅԱՆ ԲՆԱԿԱՆ ՇԱՐԺՆ ԵՎ ՄԱՆԿԱԿԱՆ ՄԱՀԱՑՈՒԹՅՈՒՆԸ

Աղյուսակ 1.2

Տարիներ	Կենդանի ծնվածների թվաքանակը*		Մահացածների թվաքանակը				Բնական աճ	
			Ընդամենը		այդ թվում՝ երեխաներ 0-1 տարեկան			
	բ.ա.	1000 բնակչի հաշվով	բ.ա.	1000 բնակչի հաշվով	բ.ա.	1000 կենդանածինների հաշվով	բ.ա.	1000 բնակչի հաշվով
1976	65065	22.7	15688	5.5	1996	31.0	49377	17.2
1980	70324	22.7	17124	5.5	1840	26.2	53200	17.2
1985	80306	24.1	19581	5.9	1987	24.8	60725	18.2
1986	81192	24.0	19410	5.7	1914	23.6	61782	18.3
1987	78492	22.9	19727	5.7	1790	22.6	58765	17.2
1988	74707	21.6	35567	10.3	1911	25.3	39140	11.3
1989	75250	21.6	20853	6.0	1534	20.4	54397	15.6
1990	79882	22.5	21993	6.2	1465	18.5	57889	16.3
1991	77825	21.6	23425	6.5	1404	17.9	54400	15.1
1992	70581	19.2	25824	7.0	1336	18.5	44757	12.2
1994	51143	13.7	24652	6.6	772	15.1	26556	7.1
1995	48960	13.0	24842	6.6	697	14.2	24118	6.4
1996	48134	12.8	24936	6.6	747	15.52	23198	6.2
1997	43929	11.6	23985	6.3	678	15.43	19944	5.3
1998	39366	10.4	23210	6.1	580	14.73	16156	4.3
1999	36502	9.6	24087	6.3	572	15.44	12415	3.3
2000	34276	9.01	24025	6.32	540	15.56	10251	2.7
2001	32065	8.44	24003	6.32	497	15.35	8062	2.12
2002	32229	10.04	25554	7.96	450	13.98	6675	2.08
2003	35793	11.15	26014	8.1	422	11.96	9779	3.04
2004	37520	11.67	25679	7.99	430	11.55	11841	3.68
2005	37499	11.66	26379	8.2	460	12.27	11120	3.46
2006	37639	11.69	27202	8.45	523	13.9	10437	3.24
2007	40105	12.43	26830	8.32	433	10.88	13275	4.11
2008	41185	12.73	27412	8.48	442	10.77	13773	4.26
2009	44413	13.69	27560	8.50	454	10.35	16853	5.20
2010	44825	13.77	27921	8.57	512	11.44	16904	5.19
2011	43340	13.26	27963	8.55	507	11.64	15377	4.71
2012	42480	14.05	27599	9.13	458	10.75	14881	4.92
2013	41790	13.83	27196	9.00	407	9.73	14594	4.83
2014	43031	14.28	27714	9.20	376	8.76	15317	5.08
2015	41763	13.90	27878	9.28	370	8.82	13885	4.62
2016	40592	13.565	28226	9.433	352	8.64	12366	4.132
2017	37700	12.654	27157	9.115	311	8.17	10543	3.539
2018	36574	12.319	25751	8.673	261	7.10	10823	3.646
2019	36041	12.166	26186	8.839	219	6.07	9855	3.327
2020	36353	12.28	36170	12.21	267	7.35	183	0.07

\* Կենդանածնությունը մոր օրգանիզմից բեղմնավորման արգասիքի լրիվ դուրս մղումը կամ դուրս բերումն է՝ անկախ հղիության տևողությունից, ընդ որում, այդպիսի անջատումից հետո պտուղը շնչում կամ ցուցաբերում է կյանքի այլ հատկանիշեր, ինչպիսիք են՝ սրտի բաբախումը, պորտալարի պուլսացիան կամ մկանային համակարգի որոշ շարժումները, անկախ պորտալարի կտրումից կամ ընկերքի անջատումից:

**ԲՆԱԿՉՈՒԹՅԱՆ ՄԱՀԱՑՈՒԹՅՈՒՆՆ ԸՍՏ ՊԱՏՃԱՌՆԵՐԻ ԵՎ ՍԵՌԱՏԱՐԻՔԱՅԻՆ ԽՄԲԵՐԻ, 2020**

Աղյուսակ 1.3

Հիվանդություն	Ընդամենը	արական				իգական			
		Ընդամենը	0-4	5-14	15-19	Ընդամենը	0-4	5-14	15-19
Վարակիչ և մակաբուծական հիվանդություն	161	110	3	1		51	6		1
Նորագոյացություններ	5420	2965	6	5	1	2455	1	2	3
այդ թվում՝ չարորակ	5367	2941	6	5	1	2426		2	3
Ներզատական համակարգի հիվանդություն, սնուցման և նյութափոխանակության խանգարումներ	495	187	1			308			
այդ թվում՝ շաքարային դիաբետ	470	174				296			
Նյարդային համակարգի հիվանդություն	258	128	2	6	4	130	5	1	
Արյան շրջանառության համակարգի հիվանդություն	17114	8283	1	1	5	8831	1	1	
ուղեղի անոթային հիվանդություն	2236	997		1	1	1239	1		
Շնչառական օրգանների հիվանդություն	3015	1520	13	3	2	1495	19	11	3
Մարսողական օրգանների հիվանդություն	1350	718	2	1	2	632	3		1
Միզասեռական համակարգի հիվանդություն	278	146	2	1		132			
Բնածին շեղումներ (զարգացման արատներ), դեֆորմացիաներ և քրոմոսոմային խանգարումներ	76	50	36	2	1	26	14		
Պերինատալ շրջանում առաջացող առանձին վիճակներ	172	101	101			71	71		
Կլինիկական և լաբորատոր հետազոտության ընթացքում բացահայտված և այլ խորագրերում չդասակարգված ախտանիշեր, նշաններ և շեղումներ նորմայից	343	199	5	9	5	144		2	4
Վնասվածքներ, թունավորումներ և արտաքին պատճառների ներգործության որոշ այլ հետևանքներ	3827	3587	4	16	1018	240	3	7	1

ՄԱՅՐԱԿԱՆ ՄԱՀԱՑՈՒԹՅՈՒՆ

Աղյուսակ 1.4

ՀՀ Վիճակագրական կոմիտեի տվյալներ									
Տարիներ	Մահացածների թվաքանակը 100000 կենդանածինների հաշվով	Բոլոր պատճառները	Մահացածների բաշխումն ըստ պատճառների (Բացարձակ արժեք)						
			Արտարգանդային հղիություն	Արհեստական բժշկական վիժում	Վիժումներ բուժիմնարկներից դուրս և չճշտված	Մանկաբարձական արյունահոսություններ	Ծննդաբերական և հետծննդյան շրջանի սեպսիս	Հղիության տոքսիկոզներ	Հղիության, ծննդաբերության և հետծննդյան շրջանի այլ բարդություններ
1996	20.8	10	-	1	1	1	1	3	3
2000	52.5	18	2	-	2	8	-	-	6
2003	22.4	8	-	-	1	5	-	1	1
2004	26.7	10	-	-	-	-	1	-	9
2005	18.7	7	-	-	1	-	-	1	5
2006	26.6	10	1	-	-	3	-	-	6
2007	15.0	6	-	-	-	2	-	-	4
2008	38.8	16	-	-	2	4	1	1	8
2009	27.0	12	-	1	-	2	1	3	5
2010	8.9	4	-	-	-	1	-	-	3
2011	13.8	6	1	-	-	2	1	-	2
2012	18.8	8	-	-	1	2	-	1	4
2013	21.5	9	-	-	-	1	1	-	7
2014	18.6	8	-	-	-	2	1	-	5
2015	16.8	7	-	-	1	-	-	-	6
2016	34.5	14	-	-	-	4	1	-	9
2017	10.6	4	-	-	-	-	-	-	4
2018	21.9	8	-	-	-	1	-	-	7
2019	33.3	12	-	-	-	1	-	2	9
2020	22.0	8	-	-	-	-	-	-	8
ՀՀ Առողջապահության նախարարության տվյալներ									
1996	19.8	9	-	-	-	1	-	3	5
2000	71.1	25	2	-	3	6	3	1	10
2003	19.2	7	-	-	-	2	1	1	3
2004	37.2	14	-	-	2	1	-	-	11
2005	26.7	10	-	-	-	-	1	3	6
2006	34.5	13	1	-	-	3	2	2	5
2007	15.0	6	-	-	-	-	-	1	5
2008	36.4	15	-	-	2	4	1	-	8
2009	33.8	15	-	-	-	1	-	4	10
2010	6.7	3	-	-	-	-	1	-	2
2011	11.5	5	1	-	-	1	1	-	2
2012	23.5	10	-	-	2	1	-	-	7
2013	19.1	8	-	-	-	-	-	1	7
2014	18.6	8	-	-	-	2	-	-	6
2015	12.0	5	-	-	-	-	-	-	5
2016	29.6	12	-	-	-	3	-	-	9
2017	8.0	3	-	-	-	-	-	-	3
2018	21.9	8	-	-	-	1	1	-	6
2019	36.1	13	-	-	-	1	-	2	10
2020	19.3	7	-	-	-	-	-	-	7



**ՄԱՅՐԱԿԱՆ ՄԱՀԱՑՈՒԹՅՈՒՆ (ԲԱՑԱՐՁԱԿ ԱՐԺԵՔ ԵՎ ԵՌԱՄՅԱ ՄԻՋԻՆ ՑՈՒՑԱՆԻՇ)  
ԿԵՆԴԱՆԻ ԾՆՎԱԾՆԵՐԻ ԹՎԱՔԱՆԱԿԸ ԵՎ ՄԱՅՐԱԿԱՆ ՄԱՀԱՑՈՒԹՅՈՒՆ**

Աղյուսակ 1.5

Տարի	Կենդանի ծնվածների թվաքանակը	Մայրական մահացություն
		Բացարձակ արժեք
2005	37499	7
2006	37639	10
2007	40105	6
2008	41185	16
2009	44413	12
2010	44825	4
2011	43340	6
2012	42480	8
2013	41790	9
2014	43031	8
2015	41763	7
2016	40592	14
2017	37700	4
2018	36574	8
2019	36041	12
2020	36353	8

**ՄԱՅՐԱԿԱՆ ՄԱՀԱՑՈՒԹՅՈՒՆ (Եռամյա միջին ցուցանիշ)**

Աղյուսակ 1.6

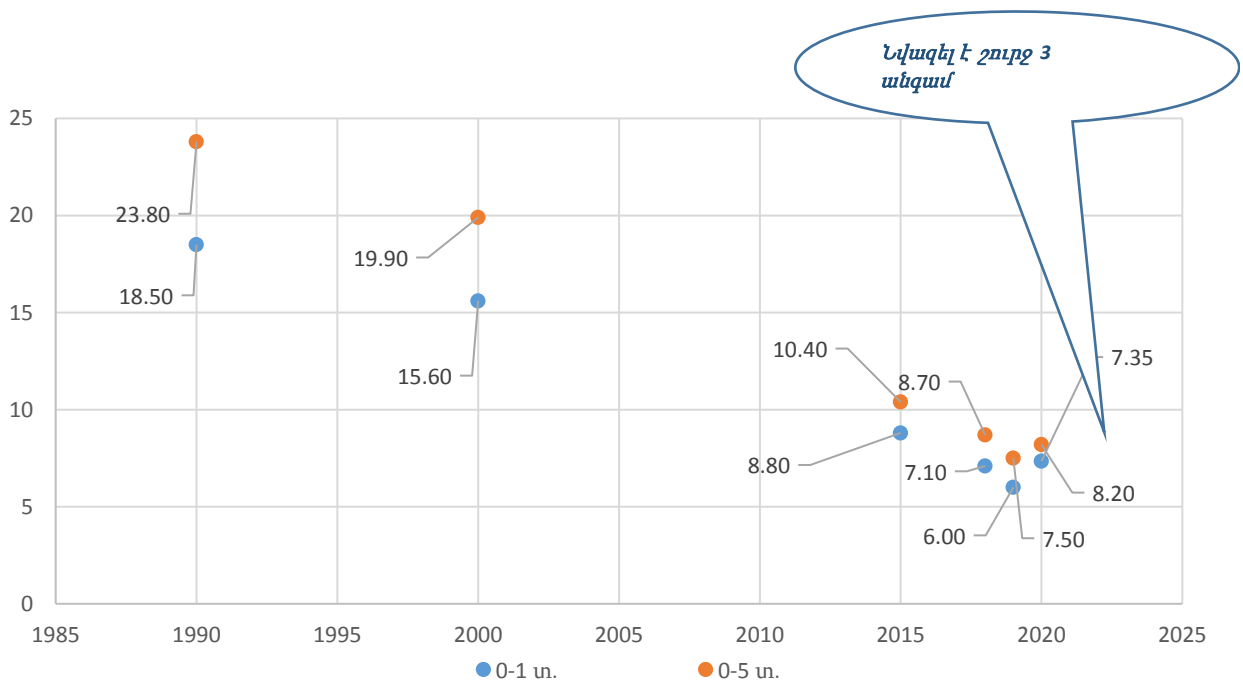
	2002-2004	2003-2005	2004-2006	2005-2007	2006-2008	2007-2009	2008-2010	2009-2011	2010-2012	2011-2013	2012-2014	2013-2015	2014-2016	2015-2017	2016-2018	2017-2019	2018-2020
Եռամյա միջին ցուցանիշ	19.5	22.6	24.0	20.1	26.8	26.9	24.9	16.6	13.8	18.0	19.6	19.0	23.3	20.6	22.3	21.9	25.7

**0-5 ՏԱՐԵԿԱՆ ԵՐԵԽԱՆՆԵՐԻ ՄԱՀԱՑՈՒԹՅՈՒՆԸ**

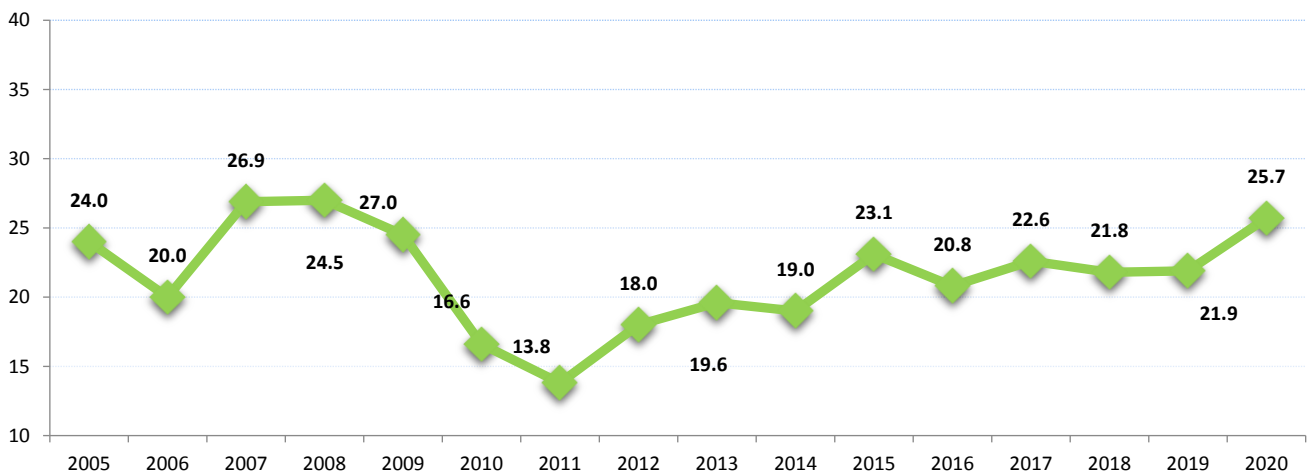
Աղյուսակ 1.7

ՏԱՐԻ	Մանկական՝ 0-1 տարեկան մահացություն		0-5 տարեկան երեխաների մահացություն	
	բ.ա.	հ.ա.՝ 1000 կենդանի ծնունդների հաշվով	բ.ա.	հ.ա.՝ 1000 կենդանի ծնունդների հաշվով
1990	1465	18.5	1899	23.8
2000	540	15.6	683	19.9
2015	370	8.8	435	10.4
2018	261	7.1	317	8.7
2019	219	6	271	7.5
2020	267	7.35	299	8.2

**Գծապատկեր 4. 0-1 տարեկան մանկական և 0-5 տարեկան երեխաների մահացություն 1000 կենդանիների հաշվով ըստ տարիների**



**Գծապատկեր 5. Մայրական մահացություն, եռամյա միջին**



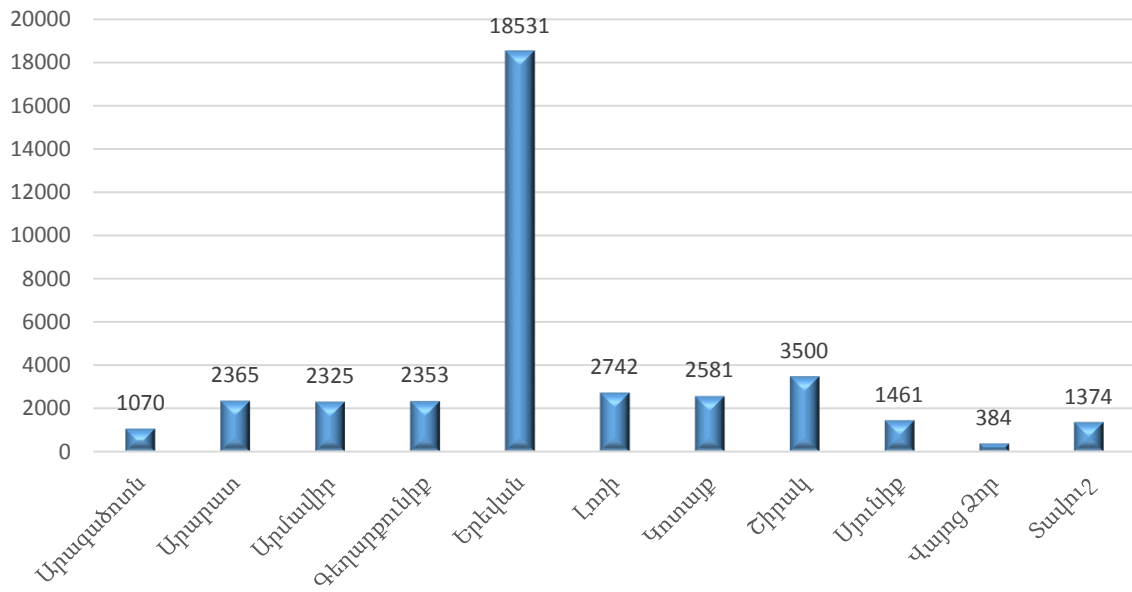
## ԳԼՈՒԽ 2. ՀՂԻՈՒԹՅՈՒՆ

**ՀԻՎԱՆԴԱՆՈՑԱՅԻՆ ԵՎ ԱՐՏԱՀԻՎԱՆԴԱՆՈՑԱՅԻՆ ԲԺՇԿԱԿԱՆ ՕԳՆՈՒԹՅՈՒՆ  
ԻՐԱԿԱՆԱՑՆՈՂ ԿԱԶՄԱԿԵՐՊՈՒԹՅՈՒՆՆԵՐՈՒՄ ՀԱՇՎԱՌՎԱԾ ՀՂԻՆԵՐԻ  
ԹՎԱՔԱՆԱԿԸ, 2020**

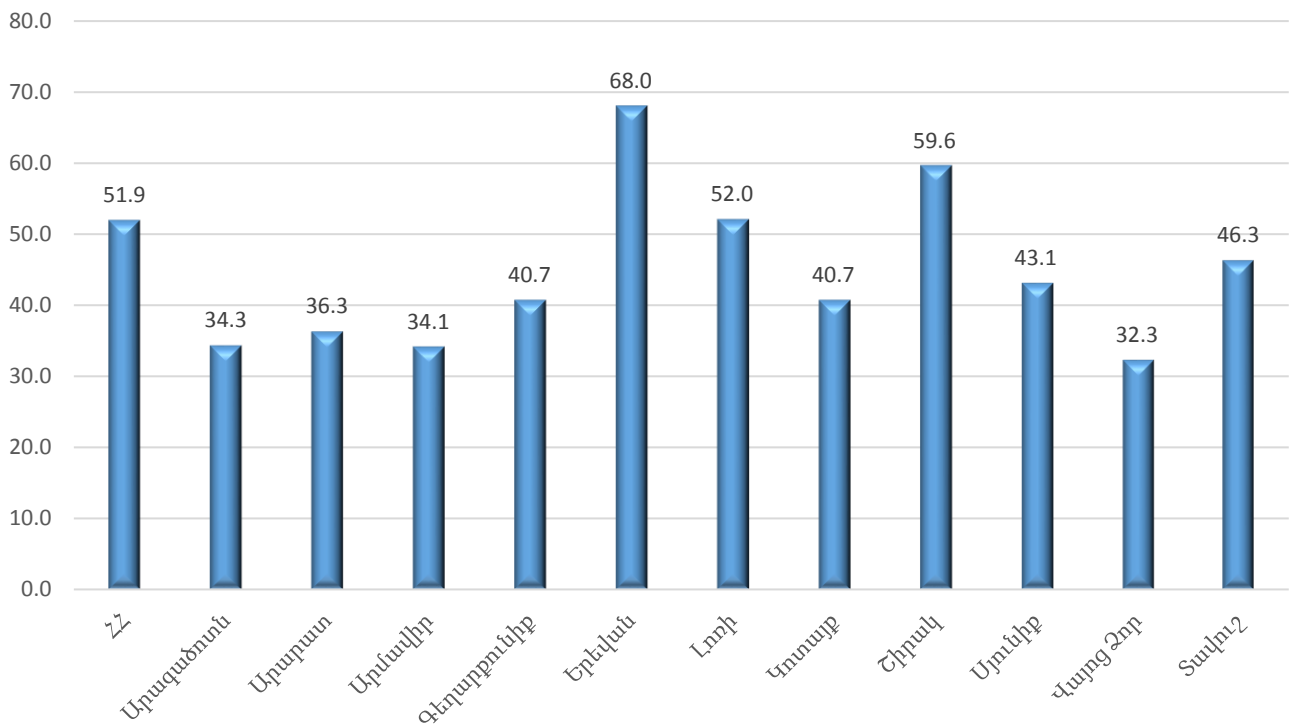
Աղյուսակ 2.1

Մարզ	Հղիություն ավարտած կանանց թիվը ընդամենը	տարես կզբին գտնվում են հսկողո ության տակ	վերցվել են կանացի կոնսուլ տացիայ ի հսկողու թյան տակ ընդամե նը	այդ թվում՝ հղիությ ան մինչև 12 շաբաթ ական հղիությ ամբ	որոնցից		Հղիությունն ավարտել են (տարեսկզբին հսկողության տակ գտնվածների և տարվա ընթացքում հսկողության տակ վերցվածների թվաքանակից)				Տարեվերջ ին մնում են հսկողությ ան տակ
					վերցվել են այլ կանանցի կոնսուլտացի աների հսկողության տակ գտնվածների թվաքա նակից	Հաշվառումից դուրս են եկել	ծնունդներ		Վիժում ներ	այդ թվում պտղի զարգաց ման արատով	
							Ժամ կետա յին	Վաղա ժամ			
	1	2	3	4	5	6	7	8	9	10	11
Արագածոտն	1070	505	1129	812	15	48	955	50	65	11	531
Արարատ	2365	1055	2566	2156	103	188	2014	99	252	44	1171
Արմավիր	2325	988	2565	2073	42	182	1950	94	281	9	1088
Գեղարքունիք	2353	780	2470	1451	60	110	2119	117	117	18	847
Երեվան	18531	9427	19490	14121	839	1226	16371	1045	1115	264	9999
Լոռի	2742	1177	3190	2695	30	342	2252	152	338	31	1313
Կոտայք	2581	1194	2649	2330	149	162	2281	101	199	35	1249
Շիրակ	3500	1458	3769	2667	78	189	3074	180	246	25	1616
Սյունիք	1461	711	1523	1066	36	124	1331	85	45	7	685
Վայոց Ձոր	384	198	472	328	15	66	343	12	29	6	235
Տավուշ	1374	684	1475	1259	48	139	1227	52	95	28	694
<b>ՀՀ</b>	<b>38686</b>	<b>18177</b>	<b>41298</b>	<b>30958</b>	<b>1415</b>	<b>2776</b>	<b>33917</b>	<b>1987</b>	<b>2782</b>	<b>478</b>	<b>19428</b>

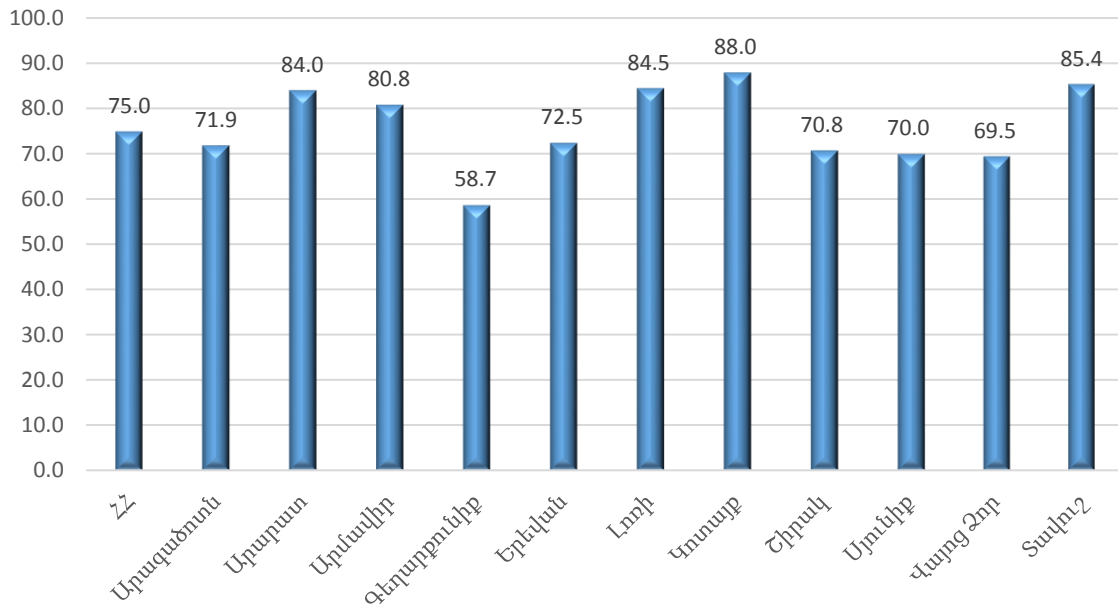
**Գծապատկեր 6. Հղիների թիվն ըստ մարզերի, (բ.ա.)**



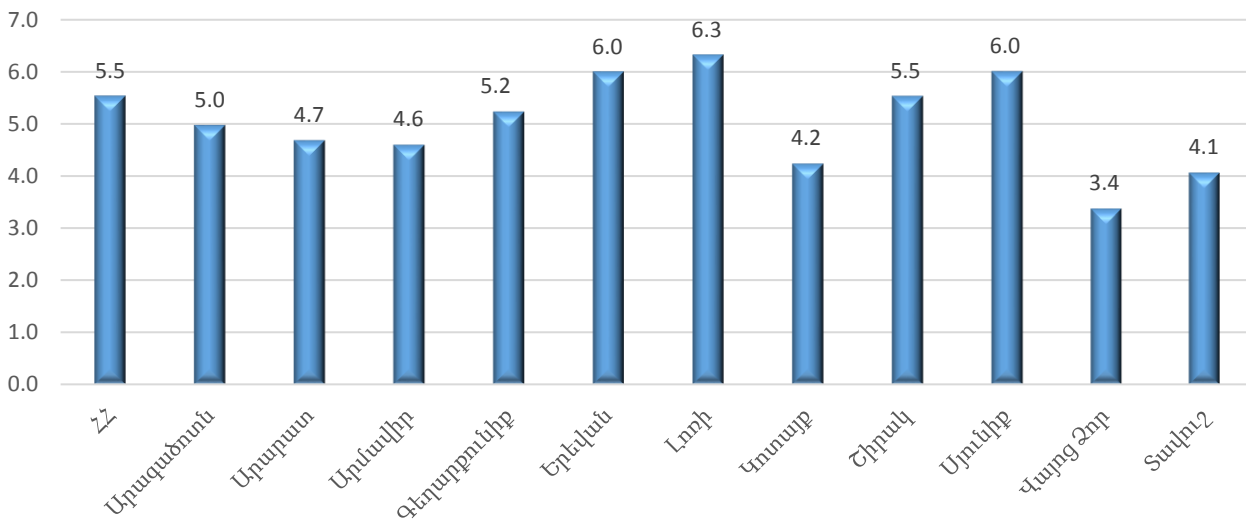
**Գծապատկեր 7. Հղիների թիվը 1000 ֆերտիլ տարիքի կանանց հաշվով ըստ մարզերի, (բ.ա.)**



**Գծապատկեր 8. Կանացի կոնսուլտացիաներում հսկողության մինչև 12 շաբաթական հղիության հղիների տոկոսն ընդհանուր հղիների թվաքանակից ըստ մարզերի, (բ.ա.)**



**Գծապատկեր 9. Վաղաժամ ծնունդների տոկոսն ընդհանուր ծնունդների թվաքանակից ըստ մարզերի, (բ.ա.)**



■ ծնունդով հղիությունը ավարտած հղիների թվից վաղաժամ ծնունդների տոկոսը

ՀԵՏԱԶՈՏՈՒԹՅՈՒՆՆԵՐ ԱՆՑԱԾ ՀՂԻՆԵՐԻ ԹԻՎՆ ԸՍՏ ՄԱՐԶԵՐԻ, 2020

Աղյուսակ 2.2

Հղիությունն ավարտածների թվաքանակից						
Մարզ	գննվել են թերապևտի կողմից		հետազոտվել են Վասերմանի ռեակցիայով		անցել են գերձայնային հետազոտություն	
	Ընդամենը	այդ թվում հղիության մինչև 12 շաբաթական հղիությամբ	հղիության առաջին կեսում	հղիության երկրորդ կեսում	20 շաբաթական հղիությամբ	21 և ավելի շաբաթական հղիությամբ
Արագածոտն	1032	685	1024	964	1024	976
Արարատ	2333	2099	2295	1974	2306	2048
Արմավիր	2286	1938	2242	2009	2133	1894
Գեղարքունիք	2241	1315	2252	1657	2138	1664
ԵՐԵՎԱՆ	18108	13405	17480	16925	17610	17021
Լոռի	2712	2591	2679	2387	2677	2283
Կոտայք	2561	2292	2553	2358	2534	2348
Շիրակ	3490	2536	3220	2991	3173	2982
Սյունիք	1453	1055	1441	1386	1362	1385
Վայոց Ձոր	359	300	360	315	346	312
Տավուշ	1316	1104	1193	1052	1070	1059
ՀՀ	37891	29320	36739	34018	36373	33972

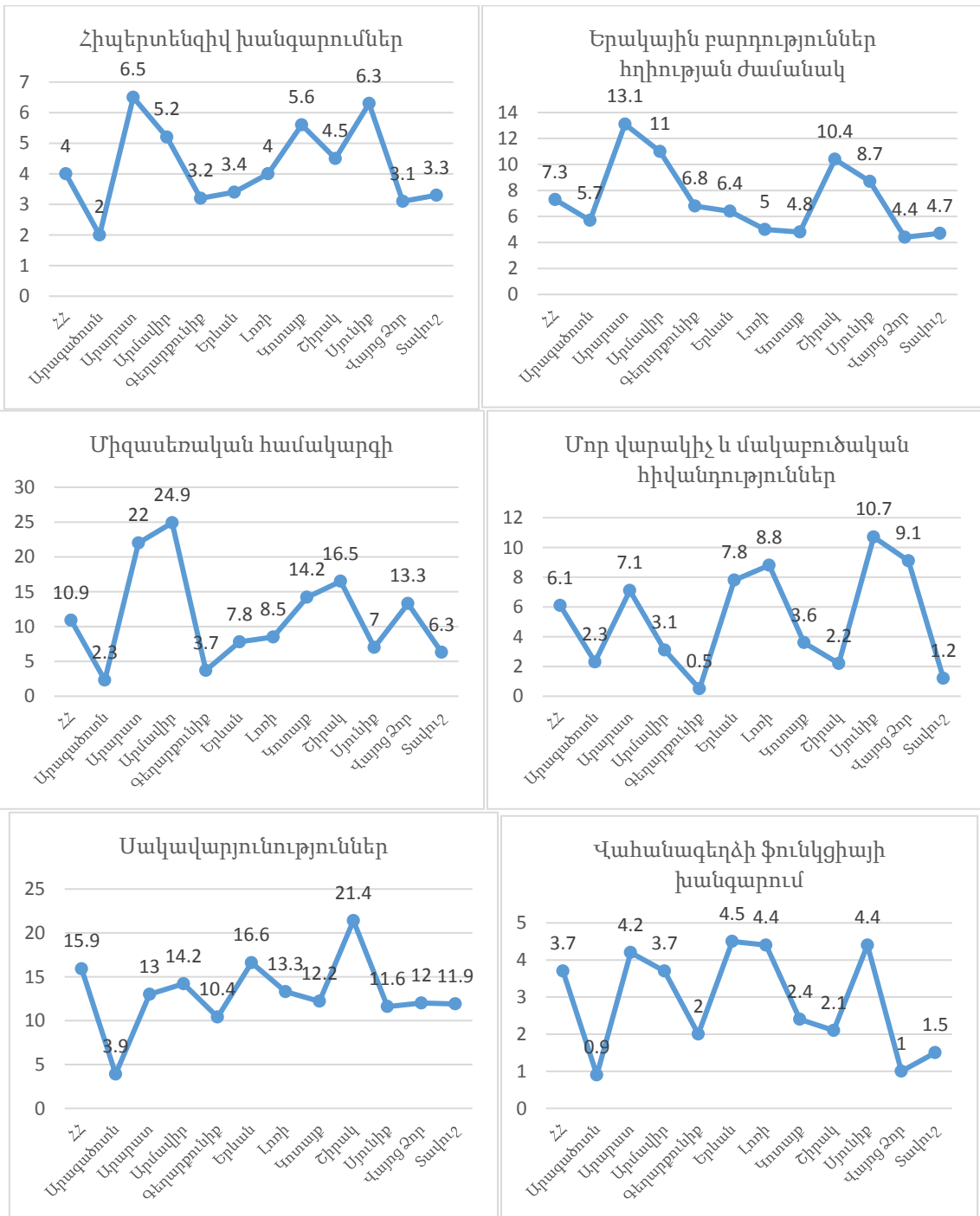
ՀՂԻՈՒԹՅԱՆԸ ՆԱԽՈՐԴՈՂ ԿԱՄ ՀՂԻՈՒԹՅԱՆ ԸՆԹԱՑՔՈՒՄ ԱՌԱՋԱՑԱԾ ԱՌԱՆՁԻՆ ՀԻՎԱՆԴՈՒԹՅՈՒՆՆԵՐ, ՈՐՈՆՔ ԲԱՐԴԱՑՆՈՒՄ ԵՆ ՀՂԻՈՒԹՅՈՒՆԸ, ԾՆՆԴԱԲԵՐՈՒԹՅՈՒՆԸ ԵՎ ՀԵՏՄՆՆԴՅԱՆ ՇՐՋԱՆՆ ԸՍՏ ՄԱՐԶԵՐԻ, 2020\*

Աղյուսակ 2.3

	Հիպերտենզիվ խանգարումներ	Երակային բարդություններ	Միզասեռական համակարգի հիվանդություններ	Մոր վարակիչ և մակաբուժական հիվանդություններ	Սակավար յունություն և	Վահանագեղձի ֆունկցիայի խանգարում
ՀՀ	4.0	7.3	10.9	6.1	15.0	3.7
Արագածոտն	2.0	5.7	2.3	2.3	3.9	0.9
Արարատ	6.5	13.1	22.0	7.1	13.0	4.2
Արմավիր	5.2	11.0	24.9	3.1	14.2	3.7
Գեղարքունիք	3.2	6.8	3.7	0.5	10.4	2.0
ԵՐԵՎԱՆ	3.4	6.4	7.8	7.8	16.6	4.5
Լոռի	4.0	5.0	8.5	8.8	13.3	4.4
Կոտայք	5.6	4.8	14.2	3.6	12.2	2.4
Շիրակ	4.5	10.4	16.5	2.2	21.4	2.1
Սյունիք	6.3	8.7	7.0	10.7	11.6	4.4
Վայոց Ձոր	3.1	4.4	13.3	9.1	12.0	1.0
Տավուշ	3.3	4.7	6.3	1.2	11.9	1.5

%- հղիությունն ավարտած կանանց թվից

**Գծապատկեր 10. Հղիությանը նախորդող կամ հղիության ընթացքում առաջացած առանձին հիվանդություններ, որոնք բարդացնում են հղիությունը, ծննդաբերությունը և հետծննդյան շրջանը ըստ մարզերի**





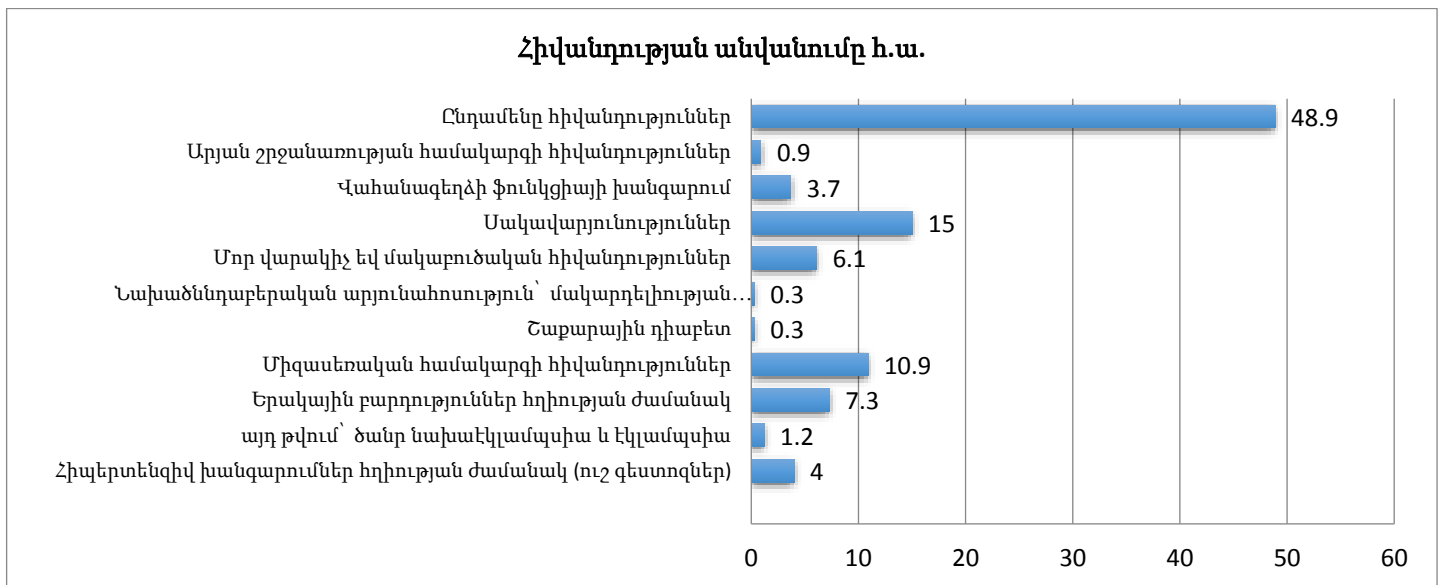
**ՀՂԻՈՒԹՅԱՆԸ ՆԱԽՈՐԴՈՂ ԿԱՄ ՀՂԻՈՒԹՅԱՆ ԸՆԹԱՑՔՈՒՄ ԱՌԱՋԱՑԱԾ ԱՌԱՆՁԻՆ  
ՀԻՎԱՆԴՈՒԹՅՈՒՆՆԵՐ, ՈՐՈՆՔ ԲԱՐԴԱՑՆՈՒՄ ԵՆ ՀՂԻՈՒԹՅՈՒՆԸ,  
ԾՆՆԴԱԲԵՐՈՒԹՅՈՒՆԸ ԵՎ ՀԵՏԾՆՆԴՅԱՆ ՇՐՋԱՆԸ, ՀՀ, 2020\***

Աղյուսակ 2.4

Հիվանդության անվանումը	ՀՄԴ 10	Հիվանդությունների քանակը	
		բ.ա.	հ.ա.
<b>Ընդամենը կանայք</b>		14840	
Հիպերտենզիվ խանգարումներ հղիության ժամանակ (ուշ գեստոզներ)	O10-O16, մաս	1566	4.0
այդ թվում՝ ծանր նախակլլամպսիա և էկլամպսիա	O14-O15.0	461	1.2
Երակային բարդություններ հղիության ժամանակ	O22	2806	7.3
Միզասեռական համակարգի հիվանդություններ	O23	4219	10.9
Շաքարային դիաբետ	O24, մաս	130	0.3
Նախածննդաբերական արյունահոսություն՝ մակարդելիության խանգարմամբ	O46.0	127	0.3
Մոր վարակիչ եվ մակաբուժական հիվանդություններ	O98.3 - O99	2346	6.1
Սակավարյունություններ	O99.0, մաս	5815	15.0
Վահանագեղձի ֆունկցիայի խանգարում	O99.2, մաս	1417	3.7
Արյան շրջանառության համակարգի հիվանդություններ	O99.4, մաս	356	0.9
<b>Ընդամենը հիվանդություններ</b>		18911	48.9

*%- հղիությունն ավարտած կանանց թվից*

**Գծապատկեր 11. Հղիությանը նախորդող կամ հղիության ընթացքում առաջացած առանձին հիվանդություններ, որոնք բարդացնում են հղիությունը, ծննդաբերությունը և հետծննդյան շրջանը, ՀՀ**



**ՀՂԻՈՒԹՅԱՆԸ ՆԱԽՈՐԴՈՂ ԿԱՄ ՀՂԻՈՒԹՅԱՆ ԸՆԹԱՑՔՈՒՄ ԱՌԱՋԱՑԱԾ ԱՌԱՆՁԻՆ  
ՀԻՎԱՆԴՈՒԹՅՈՒՆՆԵՐ, ՈՐՈՆՔ ԲԱՐԴԱՑՆՈՒՄ ԵՆ ՀՂԻՈՒԹՅՈՒՆԸ,  
ԾՆՆԴԱԲԵՐՈՒԹՅՈՒՆԸ ԵՎ ՀԵՏԾՆՆԴՅԱՆ ՇՐՋԱՆԸ, ԵՐԵՎԱՆ, 2020\***

Աղյուսակ 2.5

Հիվանդության անվանումը	ՀՄԴ 10	Հիվանդությունների քանակը	
		բ.ա.	հ.ա.
<b>Ընդամենը կանայք</b>		7657	
Հիպերտենզիվ խանգարումներ հղիության ժամանակ (ուշ գեստոզներ)	O10-O16, մաս	635	3.4
այդ թվում՝ ծանր նախակլամպսիա և էկլամպսիա	O14-O15.0	267	1.4
Երակային բարդություններ հղիության ժամանակ	O22	1187	6.4
Միզասեռական համակարգի հիվանդություններ	O23	1449	7.8
Շաքարային դիաբետ	O24, մաս	107	0.6
Նախածննդաբերական արյունահոսություն՝ մակարդեղիության խանգարմամբ	O46.0	85	0.5
Մոր վարակիչ եվ մակաբուժական հիվանդություններ	O98.3 -O99	1452	7.8
Սակավարյունություններ	O99.0, մաս	3081	16.6
Վահանազեղծի ֆունկցիայի խանգարում	O99.2, մաս	830	4.5
Արյան շրջանառության համակարգի հիվանդություններ	O99.4, մաս	293	1.6
<b>Ընդամենը հիվանդություններ</b>		9247	49.9

%- հղիությունն ավարտած կանանց թվից

**ՀՂԻՈՒԹՅԱՆԸ ՆԱԽՈՐԴՈՂ ԿԱՄ ՀՂԻՈՒԹՅԱՆ ԸՆԹԱՑՔՈՒՄ ԱՌԱՋԱՑԱԾ ԱՌԱՆՁԻՆ  
ՀԻՎԱՆԴՈՒԹՅՈՒՆՆԵՐ, ՈՐՈՆՔ ԲԱՐԴԱՑՆՈՒՄ ԵՆ ՀՂԻՈՒԹՅՈՒՆԸ,  
ԾՆՆԴԱԲԵՐՈՒԹՅՈՒՆԸ ԵՎ ՀԵՏԾՆՆԴՅԱՆ ՇՐՋԱՆԸ, ԱՐԱԳԱԾՈՏՆ, 2020\***

Աղյուսակ 2.6

Հիվանդության անվանումը	ՀՄԴ 10	Հիվանդությունների քանակը	
		բ.ա.	հ.ա.
<b>Ընդամենը կանայք</b>		171	
Հիպերտենզիվ խանգարումներ հղիության ժամանակ (ուշ գեստոզներ)	O10-O16, մաս	21	2.0
այդ թվում՝ ծանր նախակլամպսիա և էկլամպսիա	O14-O15.0	14	1.3
Երակային բարդություններ հղիության ժամանակ	O22	61	5.7
Միզասեռական համակարգի հիվանդություններ	O23	25	2.3
Շաքարային դիաբետ	O24, մաս	0	0.0
Նախածննդաբերական արյունահոսություն՝ մակարդեղիության խանգարմամբ	O46.0	0	0.0
Մոր վարակիչ եվ մակաբուժական հիվանդություններ	O98.3 -O99	24	2.3
Սակավարյունություններ	O99.0, մաս	42	3.9
Վահանակազեղծի ֆունկցիայի խանգարում	O99.2, մաս	10	0.9
Արյան շրջանառության համակարգի հիվանդություններ	O99.4, մաս	7	0.7
<b>Ընդամենը հիվանդություններ</b>		190	17.8

**ՀՂԻՈՒԹՅԱՆԸ ՆԱԽՈՐԴՈՂ ԿԱՍ ՀՂԻՈՒԹՅԱՆ ԸՆԹԱՑՔՈՒՄ ԱՌԱՋԱՑԱԾ ԱՌԱՆՁԻՆ  
ՀԻՎԱՆԴՈՒԹՅՈՒՆՆԵՐ, ՈՐՈՆՔ ԲԱՐԴԱՑՆՈՒՄ ԵՆ ՀՂԻՈՒԹՅՈՒՆԸ,  
ԾՆՆԴԱԲԵՐՈՒԹՅՈՒՆԸ ԵՎ ՀԵՏԾՆՆԴՅԱՆ ՇՐՋԱՆԸ, ԱՐԱՐԱՏ, 2020**

Աղյուսակ 2.7

Հիվանդության անվանումը	ՀՄԴ 10	Հիվանդությունների քանակը	
		բ.ա.	հ.ա.
<b>Ընդամենը կանայք</b>		1206	
Հիպերտենզիվ խանգարումներ հղիության ժամանակ (ուշ գեստոզներ)	O10-O16, մաս	153	6.5
այդ թվում՝ ծանր նախակլամպսիա և էկլամպսիա	O14-O15.0	39	1.6
Երակային բարդություններ հղիության ժամանակ	O22	309	13.1
Միզասեռական համակարգի հիվանդություններ	O23	521	22.0
Շաքարային դիաբետ	O24, մաս	4	0.2
Նախածննդաբերական արյունահոսություն՝ մակարդելիության խանգարմամբ	O46.0	11	0.5
Մոր վարակիչ եվ մակաբուծական հիվանդություններ	O98.3 -O99	169	7.1
Սակավարյունություններ	O99.0, մաս	308	13.0
Վահանագեղձի ֆունկցիայի խանգարում	O99.2, մաս	99	4.2
Արյան շրջանառության համակարգի հիվանդություններ	O99.4, մաս	3	0.1
<b>Ընդամենը հիվանդություններ</b>		1577	66.7

**ՀՂԻՈՒԹՅԱՆԸ ՆԱԽՈՐԴՈՂ ԿԱՍ ՀՂԻՈՒԹՅԱՆ ԸՆԹԱՑՔՈՒՄ ԱՌԱՋԱՑԱԾ ԱՌԱՆՁԻՆ  
ՀԻՎԱՆԴՈՒԹՅՈՒՆՆԵՐ, ՈՐՈՆՔ ԲԱՐԴԱՑՆՈՒՄ ԵՆ ՀՂԻՈՒԹՅՈՒՆԸ,  
ԾՆՆԴԱԲԵՐՈՒԹՅՈՒՆԸ ԵՎ ՀԵՏԾՆՆԴՅԱՆ ՇՐՋԱՆԸ, ԱՐՄԱՎԻՐ, 2020**

Աղյուսակ 2.8

Հիվանդության անվանումը	ՀՄԴ 10	Հիվանդությունների քանակը	
		բ.ա.	հ.ա.
<b>Ընդամենը կանայք</b>		1156	
Հիպերտենզիվ խանգարումներ հղիության ժամանակ (ուշ գեստոզներ)	O10-O16, մաս	121	5.2
այդ թվում՝ ծանր նախակլամպսիա և էկլամպսիա	O14-O15.0	19	0.8
Երակային բարդություններ հղիության ժամանակ	O22	255	11.0
Միզասեռական համակարգի հիվանդություններ	O23	580	24.9
Շաքարային դիաբետ	O24, մաս	4	0.2
Նախածննդաբերական արյունահոսություն՝ մակարդելիության խանգարմամբ	O46.0	3	0.1
Մոր վարակիչ եվ մակաբուծական հիվանդություններ	O98.3 -O99	71	3.1
Սակավարյունություններ	O99.0, մաս	331	14.2
Վահանագեղձի ֆունկցիայի խանգարում	O99.2, մաս	86	3.7
Արյան շրջանառության համակարգի հիվանդություններ	O99.4, մաս	1	0.0
<b>Ընդամենը հիվանդություններ</b>		1452	62.5

**ՀՂԻՈՒԹՅԱՆԸ ՆԱԽՈՐԴՈՂ ԿԱՄ ՀՂԻՈՒԹՅԱՆ ԸՆԹԱՑՔՈՒՄ ԱՌԱՋԱՑԱԾ ԱՌԱՆՁԻՆ  
ՀԻՎԱՆԴՈՒԹՅՈՒՆՆԵՐ, ՈՐՈՆՔ ԲԱՐԴԱՑՆՈՒՄ ԵՆ ՀՂԻՈՒԹՅՈՒՆԸ,  
ԾՆՆԴԱԲԵՐՈՒԹՅՈՒՆԸ ԵՎ ՀԵՏԾՆԴՅԱՆ ՇՐՋԱՆԸ, ԳԵՂԱՐՔՈՒՆԻՔ, 2020**

Աղյուսակ 2.9

Հիվանդության անվանումը	ՀՄԴ 10	Հիվանդությունների քանակը	
		բ.ա.	հ.ա.
Ընդամենը կանայք		725	30.8
Հիպերտենզիվ խանգարումներ հղիության ժամանակ (ուշ գեստոզներ)	O10-O16, մաս	75	3.2
այդ թվում՝ ծանր նախակլամպսիա և էկլամպսիա	O14-O15.0	17	0.7
Երակային բարդություններ հղիության ժամանակ	O22	160	6.8
Միզասեռական համակարգի հիվանդություններ	O23	228	9.7
Շաքարային դիաբետ	O24, մաս	1	0.0
Նախածննդաբերական արյունահոսություն՝ մակարդեղիության խանգարմամբ	O46.0	0	0.0
Մոր վարակիչ եվ մակաբուժական հիվանդություններ	O98.3 –O99	11	0.5
Սակավարյունություններ	O99.0, մաս	244	10.4
Վահանագեղձի ֆունկցիայի խանգարում	O99.2, մաս	47	2.0
Արյան շրջանառության համակարգի հիվանդություններ	O99.4, մաս	4	0.2
Ընդամենը հիվանդություններ		770	32.7

**ՀՂԻՈՒԹՅԱՆԸ ՆԱԽՈՐԴՈՂ ԿԱՄ ՀՂԻՈՒԹՅԱՆ ԸՆԹԱՑՔՈՒՄ ԱՌԱՋԱՑԱԾ ԱՌԱՆՁԻՆ  
ՀԻՎԱՆԴՈՒԹՅՈՒՆՆԵՐ, ՈՐՈՆՔ ԲԱՐԴԱՑՆՈՒՄ ԵՆ ՀՂԻՈՒԹՅՈՒՆԸ,  
ԾՆՆԴԱԲԵՐՈՒԹՅՈՒՆԸ ԵՎ ՀԵՏԾՆԴՅԱՆ ՇՐՋԱՆԸ, ԼՈՌԻ, 2020**

Աղյուսակ 2.10

Հիվանդության անվանումը	ՀՄԴ 10	Հիվանդությունների քանակը	
		բ.ա.	հ.ա.
Ընդամենը կանայք		1028	
Հիպերտենզիվ խանգարումներ հղիության ժամանակ (ուշ գեստոզներ)	O10-O16, մաս	110	4.0
այդ թվում՝ ծանր նախակլամպսիա և էկլամպսիա	O14-O15.0	15	0.5
Երակային բարդություններ հղիության ժամանակ	O22	138	5.0
Միզասեռական համակարգի հիվանդություններ	O23	232	8.5
Շաքարային դիաբետ	O24, մաս	6	0.2
Նախածննդաբերական արյունահոսություն՝ մակարդեղիության խանգարմամբ	O46.0	6	0.2
Մոր վարակիչ եվ մակաբուժական հիվանդություններ	O98.3 –O99	241	8.8
Սակավարյունություններ	O99.0, մաս	365	13.3
Վահանագեղձի ֆունկցիայի խանգարում	O99.2, մաս	121	4.4
Արյան շրջանառության համակարգի հիվանդություններ	O99.4, մաս	15	0.5
Ընդամենը հիվանդություններ		1234	45.0

**ՀՂԻՈՒԹՅԱՆԸ ՆԱԽՈՐԴՈՂ ԿԱՄ ՀՂԻՈՒԹՅԱՆ ԸՆԹԱՅՔՈՒՄ ԱՌԱՋԱՑԱԾ ԱՌԱՆՁԻՆ  
ՀԻՎԱՆԴՈՒԹՅՈՒՆՆԵՐ, ՈՐՈՆՔ ԲԱՐԴԱՅՆՈՒՄ ԵՆ ՀՂԻՈՒԹՅՈՒՆԸ,  
ԾՆՆԴԱԲԵՐՈՒԹՅՈՒՆԸ ԵՎ ՀԵՏԾՆԵՂՅԱՆ ՇՐՋԱՆԸ, ԿՈՏԱՅՔ, 2020**

Աղյուսակ 2.11

Հիվանդության անվանումը	ՀՄԴ 10	Հիվանդությունների քանակը	
		բ.ա.	հ.ա.
<b>Ընդամենը կանայք</b>		578	
Հիպերտենզիվ խանգարումներ հղիության ժամանակ (ուշ գեստոզներ)	O10-O16, մաս	145	5.6
այդ թվում՝ ծանր նախաէկլամպսիա և էկլամպսիա	O14-O15.0	20	0.8
Երակային բարդություններ հղիության ժամանակ	O22	124	4.8
Միզանեռական համակարգի հիվանդություններ	O23	366	14.2
Շաքարային դիաբետ	O24, մաս	3	0.1
Նախածննդաբերական արյունահոսություն՝ մակարդեղիության խանգարմամբ	O46.0	2	0.1
Մոր վարակիչ եվ մակաբուծական հիվանդություններ	O98.3 –O99	92	3.6
Սակավարյունություններ	O99.0, մաս	315	12.2
Վահանագեղձի ֆունկցիայի խանգարում	O99.2, մաս	62	2.4
Արյան շրջանառության համակարգի հիվանդություններ	O99.4, մաս	8	0.3
<b>Ընդամենը հիվանդություններ</b>		1117	43.3

**ՀՂԻՈՒԹՅԱՆԸ ՆԱԽՈՐԴՈՂ ԿԱՄ ՀՂԻՈՒԹՅԱՆ ԸՆԹԱՅՔՈՒՄ ԱՌԱՋԱՑԱԾ ԱՌԱՆՁԻՆ  
ՀԻՎԱՆԴՈՒԹՅՈՒՆՆԵՐ, ՈՐՈՆՔ ԲԱՐԴԱՅՆՈՒՄ ԵՆ ՀՂԻՈՒԹՅՈՒՆԸ,  
ԾՆՆԴԱԲԵՐՈՒԹՅՈՒՆԸ ԵՎ ՀԵՏԾՆԵՂՅԱՆ ՇՐՋԱՆԸ, ՇԻՐԱԿ, 2020**

Աղյուսակ 2.12

Հիվանդության անվանումը	ՀՄԴ 10	Հիվանդությունների քանակը	
		բ.ա.	հ.ա.
<b>Ընդամենը կանայք</b>		1347	
Հիպերտենզիվ խանգարումներ հղիության ժամանակ (ուշ գեստոզներ)	O10-O16, մաս	157	4.5
այդ թվում՝ ծանր նախաէկլամպսիա և էկլամպսիա	O14-O15.0	30	0.9
Երակային բարդություններ հղիության ժամանակ	O22	363	10.4
Միզանեռական համակարգի հիվանդություններ	O23	577	16.5
Շաքարային դիաբետ	O24, մաս	2	0.1
Նախածննդաբերական արյունահոսություն՝ մակարդեղիության խանգարմամբ	O46.0	14	0.4
Մոր վարակիչ եվ մակաբուծական հիվանդություններ	O98.3 – O99	77	2.2
Սակավարյունություններ	O99.0, մաս	749	21.4
Վահանագեղձի ֆունկցիայի խանգարում	O99.2, մաս	73	2.1
Արյան շրջանառության համակարգի հիվանդություններ	O99.4, մաս	3	0.1
<b>Ընդամենը հիվանդություններ</b>		2015	57.6

**ՀՂԻՈՒԹՅԱՆԸ ՆԱԽՈՐԴՈՂ ԿԱՍ ՀՂԻՈՒԹՅԱՆ ԸՆԹԱՑՔՈՒՄ ԱՌԱՋԱՑԱԾ ԱՌԱՆՁԻՆ  
ՀԻՎԱՆԴՈՒԹՅՈՒՆՆԵՐ, ՈՐՈՆՔ ԲԱՐԴԱՑՆՈՒՄ ԵՆ ՀՂԻՈՒԹՅՈՒՆԸ,  
ԾՆՆԴԱԲԵՐՈՒԹՅՈՒՆԸ ԵՎ ՀԵՏԾՆՆԴՅԱՆ ՇՐՋԱՆԸ, ՍՅՈՒՆԻՔ, 2020**

Աղյուսակ 2.13

Հիվանդության անվանումը	ՀՄԴ 10	Հիվանդությունների քանակը	
		բ.ա.	հ.ա.
<b>Ընդամենը կանայք</b>		544	
<b>Հիպերտենզիվ խանգարումներ հղիության ժամանակ (ուշ գեստոզներ)</b>	O10-O16, մաս	92	6.3
այդ թվում՝ ծանր նախակլամպսիա և էկլամպսիա	O14-O15.0	14	1.0
Երակային բարդություններ հղիության ժամանակ	O22	127	8.7
Միզասեռական համակարգի հիվանդություններ	O23	103	7.0
Շաքարային դիաբետ	O24, մաս	3	0.2
Նախածննդաբերական արյունահոսություն՝ մակարդեղիության խանգարմամբ	O46.0	2	0.1
Մոր վարակիչ եվ մակաբուժական հիվանդություններ	O98.3 -O99	157	10.7
Մակավարյունություններ	O99.0, մաս	170	11.6
Վահանագեղձի ֆունկցիայի խանգարում	O99.2, մաս	64	4.4
Արյան շրջանառության համակարգի հիվանդություններ	O99.4, մաս	3	0.2
<b>Ընդամենը հիվանդություններ</b>		721	49.3

**ՀՂԻՈՒԹՅԱՆԸ ՆԱԽՈՐԴՈՂ ԿԱՍ ՀՂԻՈՒԹՅԱՆ ԸՆԹԱՑՔՈՒՄ ԱՌԱՋԱՑԱԾ ԱՌԱՆՁԻՆ  
ՀԻՎԱՆԴՈՒԹՅՈՒՆՆԵՐ, ՈՐՈՆՔ ԲԱՐԴԱՑՆՈՒՄ ԵՆ ՀՂԻՈՒԹՅՈՒՆԸ,  
ԾՆՆԴԱԲԵՐՈՒԹՅՈՒՆԸ ԵՎ ՀԵՏԾՆՆԴՅԱՆ ՇՐՋԱՆԸ, ՎԱՅՈՑ ՁՈՐ, 2020**

Աղյուսակ 2.14

Հիվանդության անվանումը	ՀՄԴ 10	Հիվանդությունների քանակը	
		բ.ա.	հ.ա.
<b>Ընդամենը կանայք</b>		89	
<b>Հիպերտենզիվ խանգարումներ հղիության ժամանակ (ուշ գեստոզներ)</b>	O10-O16, մաս	12	3.1
այդ թվում՝ ծանր նախակլամպսիա և էկլամպսիա	O14-O15.0	1	0.3
Երակային բարդություններ հղիության ժամանակ	O22	17	4.4
Միզասեռական համակարգի հիվանդություններ	O23	51	13.3
Շաքարային դիաբետ	O24, մաս	0	0.0
Նախածննդաբերական արյունահոսություն՝ մակարդեղիության խանգարմամբ	O46.0	1	0.3
Մոր վարակիչ եվ մակաբուժական հիվանդություններ	O98.3 -O99	35	9.1
Մակավարյունություններ	O99.0, մաս	46	12.0
Վահանագեղձի ֆունկցիայի խանգարում	O99.2, մաս	4	1.0
Արյան շրջանառության համակարգի հիվանդություններ	O99.4, մաս	0	0.0
<b>Ընդամենը հիվանդություններ</b>		166	43.2

**ՀՂԻՈՒԹՅԱՆԸ ՆԱԽՈՐԴՈՂ ԿԱՄ ՀՂԻՈՒԹՅԱՆ ԸՆԹԱՑՔՈՒՄ ԱՌԱՋԱՑԱԾ ԱՌԱՆՁԻՆ  
ՀԻՎԱՆԴՈՒԹՅՈՒՆՆԵՐ, ՈՐՈՆՔ ԲԱՐԴԱՑՆՈՒՄ ԵՆ ՀՂԻՈՒԹՅՈՒՆԸ,  
ԾՆՆԴԱԲԵՐՈՒԹՅՈՒՆԸ ԵՎ ՀԵՏԾՆՆԴՅԱՆ ՇՐՋԱՆԸ, ՏԱՎՈՒՇ, 2020**

Աղյուսակ 2.15

Հիվանդության անվանումը	ՀՄԴ 10	Հիվանդությունների քանակը	
		բ.ա.	հ.ա.
<b>Ընդամենը կանայք</b>		339	
Հիպերտենզիվ խանգարումներ հղիության ժամանակ (ուշ զեստոզներ)	O10-O16, մաս	45	3.3
այդ թվում՝ ծանր նախաէկլամպսիա և էկլամպսիա	O14-O15.0	25	1.8
Երակային բարդություններ հղիության ժամանակ	O22	65	4.7
Միզաետեական համակարգի հիվանդություններ	O23	87	6.3
Շաքարային դիաբետ	O24, մաս	0	0.0
Նախածննդաբերական արյունահոսություն՝ մակարդելիության խանգարմամբ	O46.0	3	0.2
Մոր վարակիչ եվ մակարածական հիվանդություններ	O98.3 -O99	17	1.2
<b>Սակավարյունություններ</b>	O99.0, մաս	164	11.9
Վահանագեղձի ֆունկցիայի խանգարում	O99.2, մաս	21	1.5
Արյան շրջանառության համակարգի հիվանդություններ	O99.4, մաս	19	1.4
<b>Ընդամենը հիվանդություններ</b>		422	30.7



## ԳԼՈՒԽ 3. ԾՆՈՒՆԴՆԵՐ ԵՎ ԾՆՆԴՕԳՆՈՒԹՅՈՒՆ



ՀՂԻՆԵՐԻ ԹԻՎԸ, ՀՂԻՈՒԹՅԱՆ ԸՆԹԱՑՔԸ ԵՎ ԱՌՈՂՋՈՒԹՅԱՆ ՈՐՈՇ ԲՆՈՒԹԱԳՐԵՐ

Աղյուսակ 3.1

	1990		1995		2000		2005		2010		2015		2019		2020	
	բ.ա.	%	բ.ա.	%	բ.ա.	%	բ.ա.	%	բ.ա.	%	բ.ա.	%	բ.ա.	%	բ.ա.	%
<b>Հղիությունն ավարտած կանանց թիվը՝ ընդամենը</b>	76493		47901		35108		37789		46114		44370		38772		38686	
<b>Ժամկետային ծնունդներով</b>	70390	92	44924	93.8	32664	93	35452	93.8	42050	91.2	39890	89.9	34165	88.1	33917	87.7
<b>վաղաժամ ծնունդներով</b>	3453	4.9	1610	3.4	1317	3.8	1268	3.4	1884	4.1	1996	4.5	1976	5.1	1987	5.1
<b>Վիժամներով, ինքնաբեր և բժշկական ցուցումներով</b>	2650	3.5	1367	2.8	1127	3.2	1069	2.8	2180	4.7	2484	5.6	2631	6.8	2782	7.2
<b>Քննվել են թերապևտի կողմից այդ թվում՝</b>	72460	94.7	45819	95.7	32456	92.4	36271	96	44533	96.6	43335	97.7	37846	97.6	37891	97.9
<b>հղիության մինչև 12 շաբաթվա ժամկետով</b>	Տվ. բաց	-	26146	54.6	15131	43.1	16515	43.7	27738	60.2	29500	66.5	27994	72.2	29320	75.8
<b>Հղիությունն ավարտած կանանց թվաքանակից ունեցել են՝</b>																
<b>Միզասեռական համակարգի հիվանդություններ*</b>	614	0.8	1633	3.4	6104	17.4	5312	14.1	5260	11.4	5850	13.2	4328	11.2	4219	10.9
<b>Արյան շրջանառության համակարգի հիվանդություններ</b>	981	1.3	580	1.2	364	1	233	0.6	128	0.3	274	0.6	290	0.7	356	0.9
<b>Սակավարյունություններ</b>	1958	2.6	5116	10.7	5500	15.7	4042	10.7	5909	12.8	5720	12.9	4888	12.6	5815	15.0
<b>Գերձնշումային հիվանդություններ հղիության ժամանակ</b>	2194	2.9	1098	2.3	964	2.7	1074	2.8	1521	3.3	1239	2.8	1274	3.3	1566	4.0
<b>նախաէկլամպսիա և էկլամպսիա</b>	64	0.08	47	0.1	105	0.3	175	0.5	191	0.4	216	0.5	276	0.7	461	1.2
<b>Երակային բարդություններ հղիության ժամանակ</b>	-	-	1337	2.8	1537	4.4	1547	4.1	2068	4.5	2614	5.9	2798	7.2	2806	7.3
<b>Նախածննդաբերա կան արյունահոսու թյուններ կապված արյան մակարդեղիության խանգարման հետ</b>	-	-	10	0.02	4	0.01	1	0.003	-	-	23	0.05	66	0.17	127	0.33

\*1990-1991թթ. -երիկամների հիվանդություններ  
 \*1992թ. -միզասեռական համակարգի հիվանդություններ  
 %- հղիությունն ավարտած կանանց թվից

ԾՆԴԱԲԵՐԱԿԱՆ ԵՎ ՀԵՏԾՆԴՅԱՆ ՇՐՋԱՆԻ ԲԱՐԴՈՒԹՅՈՒՆՆԵՐ

Աղյուսակ 3.2

	1990		1995		2000		2005		2010		2015		2019		2020	
	բ.ա.	հ.ա.*	բ.ա.	հ.ա.**	բ.ա.	հ.ա.**	բ.ա.	հ.ա.**	բ.ա.	հ.ա.**	բ.ա.	հ.ա.**	բ.ա.	հ.ա.**	բ.ա.	հ.ա.**
Արյունահոսություն կապված առաջադիր ընկերքի և ընկերքի շերտագատման հետ	611	7.6	417	9.2	495	14	665	17.5	926	20.7	886	21.0	692	19.2	652	17.8
Ծննդաբերության գործունեության շեղումներ (անտալիաներ)	6168	77.1	3099	68.2	2122	60.1	2940	77.4	2611	58.4	2541	60.3	2733	75.8	3159	86.4
Շեքի III - IV աստիճանի պատվածքներ	26	0.32	17	0.37	17	0.48	31	0.82	14	0.31	17	0.40	13	0.36	18	0.49
Արգասի պատվածք	9	0.11	7	0.15	9	0.25	2	0.05	5	0.11	3	0.07	1	0.03	3	0.08
Ծննդաբերության և հետծննդյան սեպսիս	14	0.17	20	0.44	27	0.76	28	0.74	58	1.3	9	0.2	8	0.22	10	0.27
այդ թվում՝																
պերիտոնիտ՝ կեսարյան հատման վիրահատությունից հետո	2	0.02	5	0.11	1	0.03	4	0.11	12	0.27	5	0.12	4	0.11	4	0.11
Երակային բարդություններ	-	-	858	18.9	1393	39.5	1376	36.2	1208	27.0	1684	40.0	1928	53.5	1630	44.6
Գերձնշումային հիվանդություններ հղիության ժամանակ	2383	29.8	1579	34.7	1687	47.8	1722	45.3	2003	44.8	2356	55.9	2262	62.7	1918	52.4
այդ թվում՝																
նախակլամպսիս և էկլամպսիս	91	1.14	120	2.64	449	12.7	540	14.2	344	7.7	355	8.4	402	11.1	463	12.7
Սակավարյունություններ	1105	13.8	2707	59.56	4607	130.6	4675	123.1	5038	112.6	4289	101.8	3286	91.1	4353	119.0
Միզասեռական համակարգի հիվանդություններ*	246	3.07	952	20.94	3542	100.4	3697	97.3	2735	61.1	2609	61.9	2060	57.1	2577	70.5
Արյան շրջանառության համակարգի հիվանդություններ	356	4.44	210	4.62	333	9.4	199	5.2	130	2.9	372	8.8	387	10.7	439	12.0
Արյունահոսություն՝ ընկերքային և հետծննդյան շրջաններում	2485	31.04	1614	35.51	1403	39.8	1096	28.8	963	21.5	630	15.0	690	19.1	534	14.6

\*1990-1991թթ. երիկամների հիվանդություններ  
 1992թ. միզասեռական համակարգի հիվանդություններ  
 \*\*հ.ա. 1000 ծննդից

## ՀՀ ԲԺՇԿԱԿԱՆ ՀԻՄՆԱՐԿՆԵՐՈՒՄ ԾՆՆԴՕԳՆՈՒԹՅՈՒՆ

Աղյուսակ 3.3

	1985	1990	1995	2000	2005	2010	2015	2017	2018	2019	2020
<b>Ընդունվել են ծնունդներ՝ ընդամենը</b>	78672	80039	45445	35279	37992	44739	42123	37832	36769	36064	36570
<b>այդ թվում՝</b>											
<b>Նորմալ ծնունդներ</b>											
<b>բացարձակ արժեք</b>	51426	48392	24869	16885	23475	29595	21811	19146	18316	16791	19741
<b>%</b>	65.4	60.5	54.7	47.9	61.8	66.2	51.8	50.6	49.8	46.6	54.0
<b>Բազմապտուղ ծնունդներ</b>											
<b>բացարձակ արժեք</b>	585	683	376	339	352	442	519	491	474	492	499
<b>%</b>	0.7	0.8	0.8	1.0	0.9	1.0	1.2	1.3	1.3	1.4	1.4

## ՀԱԿԱԲԵՂՄՆԱՎՈՐԻՉՆԵՐԻ ՕԳՏԱԳՈՐԾՈՒՄ

Աղյուսակ 3.4

	1990	1995	2000	2005	2010	2015	2017	2018	2019	2020
<b>Տարեվերջին հսկողության տակ գտնվող կանանց թիվը</b>										
<b>Ունեն ներարգանդային պարույրներ</b>										
<b>բացարձակ արժեք</b>	15474	9541	16790	7677	5844	6570	6404	6607	5955	6106
<b>1000 ֆերտիլ հասակի կանանց հաշվով</b>	16.9	9.4	15.4	8.3	6.5	8.5	8.4	8.8	8.0	8.2
<b>Օգտագործում են հորմոնալ հակաբեղմնավորիչներ</b>										
<b>բացարձակ արժեք</b>	813	1207	37726	3774	2430	3611	5830	6004	4950	4949
<b>1000 ֆերտիլ հասակի կանանց հաշվով</b>	0.9	1.2	34.7	4.1	2.7	4.7	7.7	8.0	6.6	6.6
<b>Ներդրված են ներարգանդային պարույրներ</b>										
<b>բացարձակ արժեք</b>	6424	2754	7280	2625	2614	2562	2330	2029	1909	1663
<b>1000 ֆերտիլ հասակի կանանց հաշվով</b>	7.0	2.7	6.7	2.9	2.9	3.3	3.1	2.7	2.6	2.2

**ԾՆՆԴՕԳՆՈՒԹՅՈՒՆ ԻՐԱԿԱՆԱՑՆՈՂ ԿԱԶՄԱԿԵՐՊՈՒԹՅՈՒՆՆԵՐՈՒՄ ԸՆԴՈՒՆՎԱԾ  
ԾՆՈՒՆԴՆԵՐԻ ԹԻՎՆ ԸՍՏ ՄԱՐԶԵՐԻ, 2020**

Աղյուսակ 3.5

Մարզ	Ծնունդների թիվը՝ ընդամենը	այդ թվում՝ կանանց կոնսուլտացիայի հսկողության տակ չվերցված հղիներից	այդ թվում՝ ծննդաբերություններ ծննդաբերական բաժանմունքից դուրս	ծնունդների ընդհանուր թվից՝ նորմալ ծնունդներ	բազմապատուղ ծնունդներ	այդ թվում՝ գույզեր	եռյակներ
Արագածոտն	633	3	0	507	2	2	0
Արարատ	1486	1	1	851	10	10	0
Արմավիր	1231	0	1	965	4	4	0
Գեղարքունիք	1892	33	2	1310	12	12	0
ԵՐԵՎԱՆ	21623	25	3	9443	382	378	4
Լոռի	2211	4	1	1206	25	25	0
Կոտայք	1988	0	0	1360	15	15	0
Շիրակ	2950	4	1	2142	33	32	1
Սյունիք	1227	0	0	888	4	4	0
Վայոց Ձոր	269	0	0	203	2	2	0
Տավուշ	1051	5	0	866	10	10	0
<b>ՀՀ</b>	<b>36561</b>	<b>75</b>	<b>9</b>	<b>19741</b>	<b>499</b>	<b>494</b>	<b>5</b>

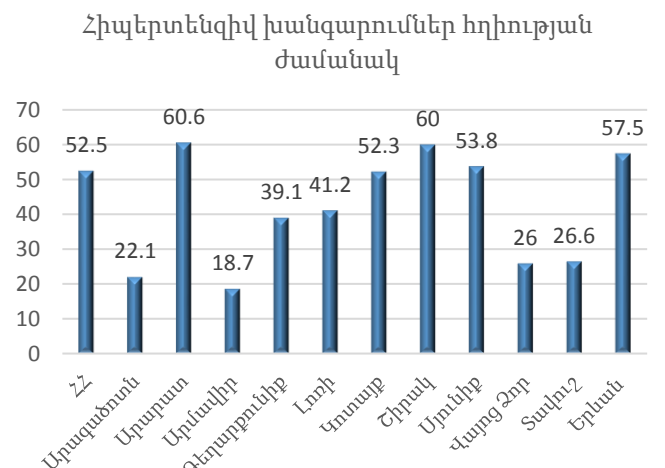
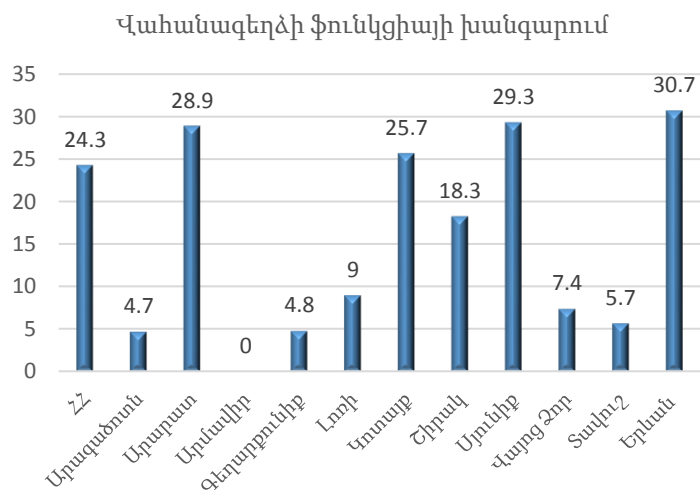
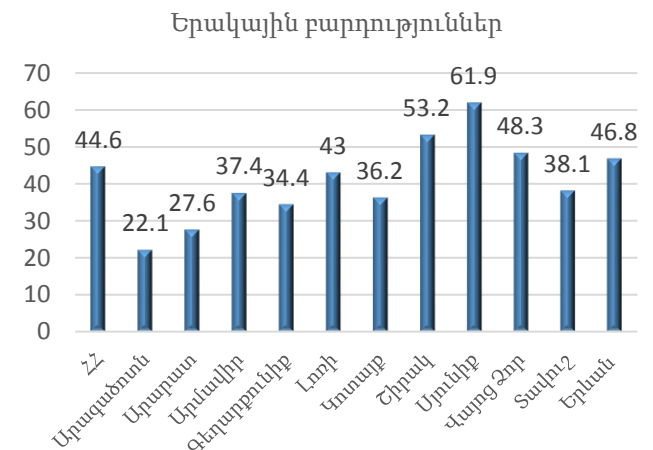
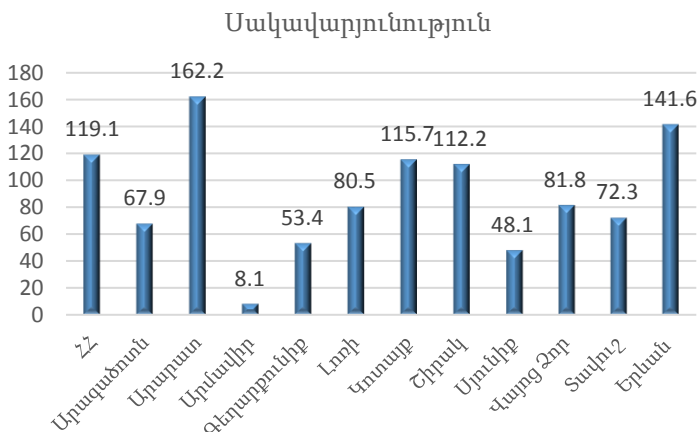
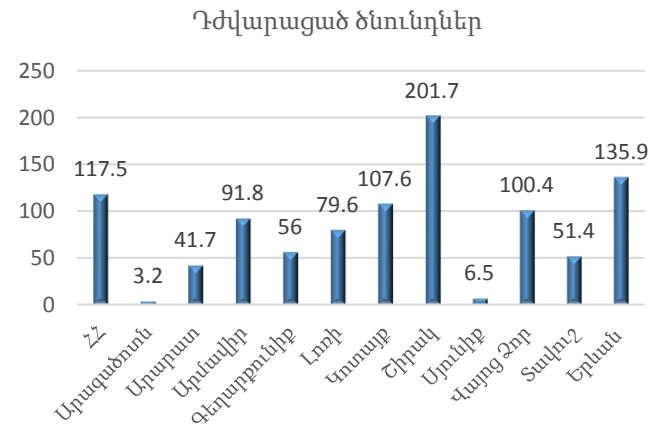
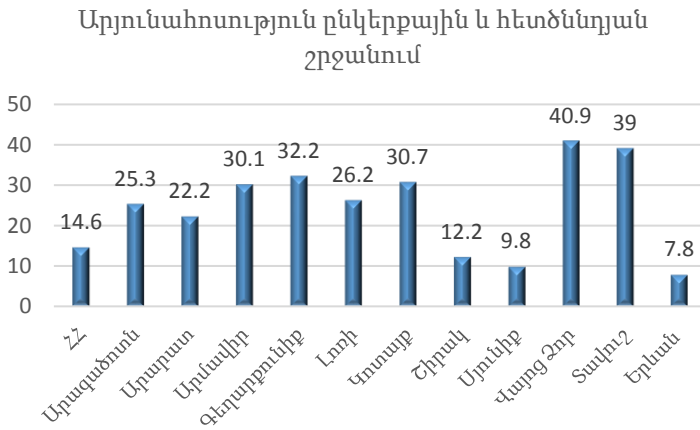
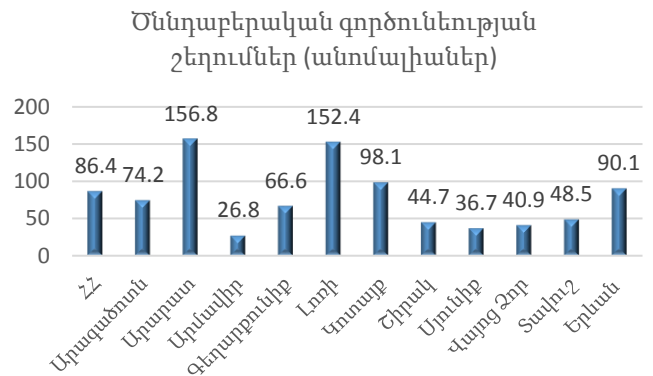
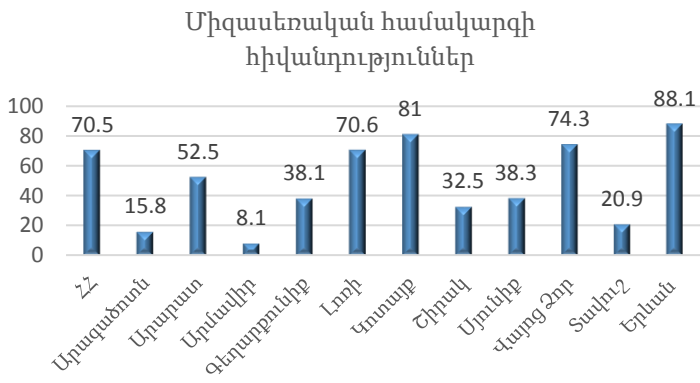
**ԾՆՆԴԱԲԵՐՈՒԹՅՈՒՆԸ ԵՎ ՀԵՏԾՆՆԴՅԱՆ ՇՐՋԱՆԸ ԲԱՐԴԱՑՆՈՂ  
ՀԻՎԱՆԴՈՒԹՅՈՒՆՆԵՐԻ ԹԻՎՆ ԸՍՏ ՄԱՐԶԵՐԻ, 2020\***

Աղյուսակ 3.6

	Հիպերտենզիվ խանգարումներ հղիության ժամանակ	Ծննդաբերական գործունեության շեղումներ (անոմալիաներ)	Դժվարացած ծնունդներ	Արյունահոսություն ընկերքային և հետծննդյան շրջանում	Միզասեռական համակարգի հիվանդություններ	Երակային և բարդություններ	Վահանագեղձի ֆունկցիայի խանգարում	Սակավարյունություն
<b>ՀՀ</b>	52.4	86.4	117.5	14.6	70.5	44.6	24.3	119.0
Արագածոտն	22.1	74.2	3.2	25.3	15.8	22.1	4.7	67.9
Արարատ	60.6	156.8	41.7	22.2	52.5	27.6	28.9	162.2
Արմավիր	18.7	26.8	91.8	30.1	8.1	37.4	0.0	8.1
Գեղարքունիք	39.1	66.6	56.0	32.2	38.1	34.4	4.8	53.4
Լոռի	41.2	152.4	79.6	26.2	70.6	43.0	9.0	80.5
Կոտայք	52.3	98.1	107.6	30.7	81.0	36.2	25.7	115.7
Շիրակ	60.0	44.7	201.7	12.2	32.5	53.2	18.3	112.2
Սյունիք	53.8	36.7	6.5	9.8	38.3	61.9	29.3	48.1
Վայոց Ձոր	26.0	40.9	100.4	40.9	74.3	48.3	7.4	81.8
Տավուշ	26.6	48.5	51.4	39.0	20.9	38.1	5.7	72.3
ԵՐԵՎԱՆ	57.5	90.1	135.9	7.8	88.1	46.8	30.7	141.6

\*1000 ծննդից

**Գծապատկեր 12. Ծնդաբերությունը և հետծննդյան շրջանը բարդացնող հիվանդություններն ըստ մարզերի**



**ԾՆՆԴԱԲԵՐՈՒԹՅՈՒՆԸ ԵՎ ՀԵՏԾՆՆԴՅԱՆ ՇՐՋԱՆԸ ԲԱՐԴԱՑՆՈՂ  
ՀԻՎԱՆԴՈՒԹՅՈՒՆՆԵՐ, ՀՀ, 2020\***

Աղյուսակ 3.7

Հիվանդության անվանումը	ՀՄԴ 10	Բարդացած ծնունդների քանակը	
		բ.ա.	հ.ա.
<b>Ընդամենը կանայք</b>		16829	
Հիպերտենզիվ խանգարումներ հղիության ժամանակ	O10-O16 մաս	1918	52.4
այդ թվում՝ ծանր նախաէկլամպսիա և էկլամպսիա	O14-O15.1.2.	463	12.7
Շաքարային դիաբետ	O24 մաս	97	2.7
Արյունահոսություն՝ կապված առաջադիր ընկերքի և նորմալ դասավորված ընկերքի շերտազատման հետ	O44.1, O45.8.9	652	17.8
Ծննդաբերական գործունեության շեղումներ (անոմալիաներ)	O62	3159	86.4
<b>Դժվարացած ծնունդներ</b>	O64-O66	4296	117.5
Արյունահոսություն ծննդի ընթացքում արյան մակարդեղիության խանգարմամբ.	O45.0, O67.0, O72.3	41	1.1
Շեքի III-IV աստիճանի պատռվածք	O70.2-O70.3	18	0.5
Արգանդի պատռվածք	O71.0-O71.1	3	0.1
Նրանցից՝ ստացիոնարից դուրս	O71.0-O71.1	3	0.1
Արյունահոսություն ընկերքային և հետծննդյան շրջանում	O72.0.1.2	534	14.6
Ծննդաբերական սեպսիս և հետծննդյան տարածուն ինֆեկցիա	O75,3 O85	10	0.27
այդ թվում պերիտոնիտ կեսարյան հատման վիրահատությունից հետո	O85-մաս	4	0.11
Միզասեռական համակարգի հիվանդություններ	O86.2-O86.3	2577	70.5
Երակային բարդություններ	O87	1630	44.6
Վահանազեղձի ֆունկցիայի խանգարում	O90.5 O99.2 մաս	887	24.3
Սակավարյունություն	O99.0 մաս	4353	119.0
Արյան շրջանառության համակարգի հիվանդություններ	O99.4 մաս	439	12.0
<b>Ընդամենը հիվանդություններ</b>		22596	617.9

\*1000 ծննդից

**ԾՆՆԴԱԲԵՐՈՒԹՅՈՒՆԸ ԵՎ ՀԵՏՈՆՆԴՅԱՆ ՇՐՋԱՆԸ ԲԱՐԴԱՑՆՈՂ  
ՀԻՎԱՆԴՈՒԹՅՈՒՆՆԵՐ, ԱՐԱԳԱԾՈՏՆ, 2020\***

Աղյուսակ 3.8

Հիվանդության անվանումը	ՀՄԴ 10	Բարդացած ծնունդների քանակը	
		բ.ա.	հ.ա.
<b>Ընդամենը կանայք</b>		126	
Հիպերտենզիվ խանգարումներ հղիության ժամանակ	O10-O16 մաս	14	22.1
այդ թվում՝ ծանր նախաէկլամպսիա և էկլամպսիա	O14-O15.1.2.	5	7.9
Շաքարային դիաբետ	O24 մաս	0	0.0
Արյունահոսություն՝ կապված առաջադիր ընկերքի և նորմալ դասավորված ընկերքի շերտագատման հետ	O44.1, O45.8.9	6	9.5
Ծննդաբերական գործունեության շեղումներ (անոմալիաներ)	O62	47	74.2
Դժվարացած ծնունդներ	O64-O66	2	3.2
Արյունահոսություն ծննդի ընթացքում արյան մակարդեղիության խանգարմամբ.	O45.0, O67.0, O72.3	0	0.0
Շեքի III-IV աստիճանի պատռվածք	O70.2-O70.3	0	0.0
Արգանդի պատռվածք	O71.0-O71.1	0	0.0
Նրանցից՝ ստացիոնարից դուրս	O71.0-O71.1	0	0.0
Արյունահոսություն ընկերքային և հետծննդյան շրջանում	O72.0.1.2	16	25.3
Ծննդաբերական սեպսիս և հետծննդյան տարածուն ինֆեկցիա	O75,3 O85	0	0.0
այդ թվում պերիտոնիտ կեսարյան հատման վիրահատությունից հետո	O85-մաս	0	0.0
Միզասեռական համակարգի հիվանդություններ	O86.2-O86.3	10	15.8
Երակային բարդություններ	O87	14	22.1
Վահանագեղձի ֆունկցիայի խանգարում	O90.5 O99.2 մաս	3	4.7
Սակավարյունություն	O99.0 մաս	43	67.9
Արյան շրջանառության համակարգի հիվանդություններ	O99.4 մաս	0	0.0
<b>Ընդամենը հիվանդություններ</b>		155	244.9

\*1000 ծննդից

**ԾՆՆԴԱԲԵՐՈՒԹՅՈՒՆԸ ԵՎ ՀԵՏԾՆՆԴՅԱՆ ՇՐՋԱՆԸ ԲԱՐԴԱՑՆՈՂ  
ՀԻՎԱՆԴՈՒԹՅՈՒՆՆԵՐ, ԱՐԱՐԱՏ 2020\***

Աղյուսակ 3.9

Հիվանդության անվանումը	ՀՄԴ 10	Բարդացած ծնունդների քանակը	
		բ.ա.	հ.ա.
<b>Ընդամենը կանայք</b>		636	
Հիպերտենզիվ խանգարումներ հղիության ժամանակ	O10-O16 մաս	90	60.6
այդ թվում՝ ծանր նախակկամպսիա և էկլամպսիա	O14-O15.1.2.	34	22.9
Շաքարային դիաբետ	O24 մաս	0	0.0
Արյունահոսություն՝ կապված առաջադիր ընկերքի և նորմալ դասավորված ընկերքի շերտազատման հետ	O44.1, O45.8.9	23	15.5
Օնկոպերական գործունեության շեղումներ (անոմալիաներ)	O62	233	156.8
Դժվարացած ծնունդներ	O64-O66	62	41.7
Արյունահոսություն ծննդի ընթացքում արյան մակարդելիության խանգարմամբ.	O45.0, O67.0, O72.3	0	0.0
Շեքի III-IV աստիճանի պատռվածք	O70.2-O70.3	0	0.0
Արգանդի պատռվածք	O71.0-O71.1	0	0.0
Նրանցից՝ ստացիոնարից դուրս	O71.0-O71.1	0	0.0
Արյունահոսություն ընկերքային և հետծննդյան շրջանում	O72.0.1.2	33	22.2
Օնկոպերական սեպսիս և հետծննդյան տարածուն ինֆեկցիա	O75,3 O85	2	1.3
այդ թվում պերիտոնիտ կեսարյան հատման վիրահատությունից հետո	O85-մաս	0	0.0
Միզասեռական համակարգի հիվանդություններ	O86.2-O86.3 O87	78	52.5
Երակային բարդություններ	O90.5 O99.2 մաս	41	27.6
Վահանագեղձի ֆունկցիայի խանգարում	O99.0 մաս	43	28.9
Սակավարյունություն	O99.4 մաս	241	162.2
Արյան շրջանառության համակարգի հիվանդություններ	O10-O16 մաս	0	0.0
<b>Ընդամենը հիվանդություններ</b>		<b>849</b>	<b>571.3</b>

\*1000 ծննդից



**ԾՆՆԴԱԲԵՐՈՒԹՅՈՒՆԸ ԵՎ ՀԵՏՈՆԴՅԱՆ ՇՐՋԱՆԸ ԲԱՐԴԱՑՆՈՂ  
ՀԻՎԱՆԴՈՒԹՅՈՒՆՆԵՐ, ԱՐՄԱՎԻՐ, 2020\***

Աղյուսակ 3.10

Հիվանդության անվանումը	ՀՄԴ 10	Բարդացած ծնունդների քանակը	
		բ.ա.	հ.ա.
<b>Ընդամենը կանայք</b>		267	
Հիպերտենզիվ խանգարումներ հղիության ժամանակ	O10-O16 մաս	23	18.7
այդ թվում՝ ծանր նախաէկլամպսիա և էկլամպսիա	O14- O15.1.2.	0	0.0
Շաքարային դիաբետ	O24 մաս	0	0.0
Արյունահոսություն՝ կապված առաջադիր ընկերքի և նորմալ դասավորված ընկերքի շերտազատման հետ	O44.1, O45.8.9	11	8.9
Ծննդաբերական գործունեության շեղումներ (անոմալիաներ)	O62	33	26.8
<b>Դժվարացած ծնունդներ</b>	O64-O66	113	91.8
Արյունահոսություն ծննդի ընթացքում արյան մակարդեղիության խանգարմամբ.	O45.0, O67.0, O72.3	0	0.0
Շեքի III-IV աստիճանի պատռվածք	O70.2- O70.3	0	0.0
Արգանդի պատռվածք	O71.0- O71.1	0	0.0
Նրանցից՝ ստացիոնարից դուրս	O71.0- O71.1	0	0.0
Արյունահոսություն ընկերքային և հետծննդյան շրջանում	O72.0.1.2	37	30.1
Ծննդաբերական սեպսիս և հետծննդյան տարածուն ինֆեկցիա	O75,3 O85	0	0.0
այդ թվում պերիտոնիտ կեսարյան հատման վիրահատությունից հետո	O85-մաս	0	0.0
Միզասեռական համակարգի հիվանդություններ	O86.2- O86.3	10	8.1
Երակային բարդություններ	O87	46	37.4
Վահանագեղձի ֆունկցիայի խանգարում	O90.5 O99.2 մաս	0	0.0
Մակավարյունություն	O99.0 մաս	10	8.1
Արյան շրջանառության համակարգի հիվանդություններ	O99.4 մաս	23	18.7
<b>Ընդամենը հիվանդություններ</b>		306	248.6

\*1000 ծննդից

**ԾՆՆԴԱԲԵՐՈՒԹՅՈՒՆԸ ԵՎ ՀԵՏԾՆՆԴՅԱՆ ՇՐՋԱՆԸ ԲԱՐԴԱՑՆՈՂ  
ՀԻՎԱՆԴՈՒԹՅՈՒՆՆԵՐ, ԳԵՂԱՐՔՈՒՆԻՔ, 2020\***

Աղյուսակ 3.11

Հիվանդության անվանումը	ՀՄԴ 10	Բարդացած ծնունդների քանակը	
		բ.ա.	հ.ա.
<b>Ընդամենը կանայք</b>		584	
Հիպերտենզիվ խանգարումներ հղիության ժամանակ	O10-O16 մաս	74	39.1
այդ թվում՝ ծանր նախակկլամպսիա և էկլամպսիա	O14- O15.1.2.	12	6.3
Շաքարային դիաբետ	O24 մաս	0	0.0
Արյունահոսություն՝ կապված առաջադիր ընկերքի և նորմալ դասավորված ընկերքի շերտազատման հետ	O44.1, O45.8.9	36	19.0
Օնկոբերական գործունեության շեղումներ (անոմալիաներ)	O62	126	66.6
Դժվարացած ծնունդներ	O64-O66	106	56.0
Արյունահոսություն ծննդի ընթացքում արյան մակարդեղիության խանգարմամբ.	O45.0, O67.0, O72.3	0	0.0
Շեքի III-IV աստիճանի պատռվածք	O70.2- O70.3	0	0.0
Արգանդի պատռվածք	O71.0- O71.1	0	0.0
Նրանցից՝ ստացիոնարից դուրս	O71.0- O71.1	0	0.0
Արյունահոսություն ընկերքային և հետծննդյան շրջանում	O72.0.1.2	61	32.2
Օնկոբերական սեպսիս և հետծննդյան տարածուն ինֆեկցիա	O75,3 O85	0	0.0
այդ թվում պերիտոնիտ կեսարյան հատման վիրահատությունից հետո	O85-մաս	0	0.0
Միզասեռական համակարգի հիվանդություններ	O86.2- O86.3	72	38.1
Երակային բարդություններ	O87	65	34.4
Վահանագեղձի ֆունկցիայի խանգարում	O90.5 O99.2 մաս	9	4.8
Սակավարյունություն	O99.0 մաս	101	53.4
Արյան շրջանառության համակարգի հիվանդություններ	O99.4 մաս	0	0.0
<b>Ընդամենը հիվանդություններ</b>		650	343.6

\*1000 ծննդից

**ԾՆՆԴԱԲԵՐՈՒԹՅՈՒՆԸ ԵՎ ՀԵՏՈՆՆԴՅԱՆ ՇՐՋԱՆԸ ԲԱՐԴԱՑՆՈՂ  
ՀԻՎԱՆԴՈՒԹՅՈՒՆՆԵՐ, ԵՐԵՎԱՆ, 2020\***

Աղյուսակ 3.12

Հիվանդության անվանումը	ՀՄԴ 10	Բարդացած ծնունդների քանակը	
		բ.ա.	հ.ա.
<b>Ընդամենը կանայք</b>		12183	
Հիպերտենզիվ խանգարումներ հղիության ժամանակ	O10-O16 մաս	1244	57.5
այդ թվում՝ ծանր նախակկամպսիա և էկլամպսիա	O14-O15.1.2.	332	15.4
Շաքարային դիաբետ	O24 մաս	92	4.3
Արյունահոսություն՝ կապված առաջադիր ընկերքի և նորմալ դասավորված ընկերքի շերտազատման հետ	O44.1, O45.8.9	443	20.5
Ծննդաբերական գործունեության շեղումներ (անոմալիաներ)	O62	1949	90.1
<b>Դժվարացած ծնունդներ</b>	O64-O66	2939	135.9
Արյունահոսություն ծննդի ընթացքում արյան մակարդեղիության խանգարմամբ.	O45.0, O67.0, O72.3	33	1.5
Շեքի III-IV աստիճանի պատռվածք	O70.2-O70.3	7	0.3
Արգանդի պատռվածք	O71.0-O71.1	3	0.1
Նրանցից՝ ստացիոնարից դուրս	O71.0-O71.1	3	0.1
Արյունահոսություն ընկերքային և հետծննդյան շրջանում	O72.0.1.2	168	7.8
Ծննդաբերական սեպսիս և հետծննդյան տարածուն ինֆեկցիա	O75,3 O85	8	0.4
այդ թվում պերիտոնիտ կեսարյան հատման վիրահատությունից հետո	O85-մաս	4	0.2
Միզասեռական համակարգի հիվանդություններ	O86.2-O86.3	1905	88.1
Երակային բարդություններ	O87	1011	46.8
Վահանագեղձի ֆունկցիայի խանգարում	O90.5 O99.2 մաս	663	30.7
Սակավարյունություն	O99.0 մաս	3062	141.6
Արյան շրջանառության համակարգի հիվանդություններ	O99.4 մաս	396	18.3
<b>Ընդամենը հիվանդություններ</b>		15880	734.4

\*1000 ծննդից

**ԾՆՆԴԱԲԵՐՈՒԹՅՈՒՆԸ ԵՎ ՀԵՏԾՆՆԴՅԱՆ ՇՐՋԱՆԸ ԲԱՐԴԱՑՆՈՂ  
ՀԻՎԱՆԴՈՒԹՅՈՒՆՆԵՐ, ԼՈՌԻ, 2020\***

Աղյուսակ 3.13

Հիվանդության անվանումը	ՀՄԴ 10	Բարդացած ծնունդների քանակը	
		բ.ա.	հ.ա.
<b>Ընդամենը կանայք</b>		1006	
Հիպերտենզիվ խանգարումներ հղիության ժամանակ	O10-O16 մաս	91	41.2
այդ թվում՝ ծանր նախակլամպսիա և էկլամպսիա	O14- O15.1.2.	29	13.1
Շաքարային դիաբետ	O24 մաս	0	0.0
Արյունահոսություն՝ կապված առաջադիր ընկերքի և նորմալ դասավորված ընկերքի շերտազատման հետ	O44.1, O45.8.9	33	14.9
Ծննդաբերական գործունեության շեղումներ (անոմալիաներ)	O62	337	152.4
Դժվարացած ծնունդներ	O64-O66	176	79.6
Արյունահոսություն ծննդի ընթացքում արյան մակարդեղիության խանգարմամբ.	O45.0, O67.0, O72.3	3	1.4
Շեքի III-IV աստիճանի պատռվածք	O70.2- O70.3	0	0.0
Արգանդի պատռվածք	O71.0- O71.1	0	0.0
Նրանցից՝ ստացիոնարից դուրս	O71.0- O71.1	0	0.0
Արյունահոսություն ընկերքային և հետծննդյան շրջանում	O72.0.1.2	58	26.2
Ծննդաբերական սեպսիս և հետծննդյան տարածուն ինֆեկցիա	O75,3 O85	0	0.0
այդ թվում՝ պերիտոնիտ կեսարյան հատման վիրահատությունից հետո	O85-մաս	0	0.0
Միզասեռական համակարգի հիվանդություններ	O86.2- O86.3	156	70.6
Երակային բարդություններ	O87	95	43.0
Վահանազեղձի ֆունկցիայի խանգարում	O90.5 O99.2 մաս	20	9.0
Սակավարյունություն	O99.0 մաս	178	80.5
Արյան շրջանառության համակարգի հիվանդություններ	O99.4 մաս	4	1.8
<b>Ընդամենը հիվանդություններ</b>		1151	520.6

\*1000 ծննդից

**ԾՆՆԴԱԲԵՐՈՒԹՅՈՒՆԸ ԵՎ ՀԵՏՈՆԴՅԱՆ ՇՐՋԱՆԸ ԲԱՐԴԱՑՆՈՂ  
ՀԻՎԱՆԴՈՒԹՅՈՒՆՆԵՐ, ԿՈՏԱՅՔ, 2020\***

Աղյուսակ 3.14

Հիվանդության անվանումը	ՀՄԴ 10	Բարդացած ծնունդների քանակը	
		բ.ա.	հ.ա.
<b>Ընդամենը կանայք</b>		628	
Հիպերտենզիվ խանգարումներ հղիության ժամանակ	O10-O16 մաս	104	52.3
այդ թվում՝ ծանր նախաէկլամպսիա և էկլամպսիա	O14- O15.1.2.	10	5.0
Շաքարային դիաբետ	O24 մաս	2	1.0
Արյունահոսություն՝ կապված առաջադիր ընկերքի և նորմալ դասավորված ընկերքի շերտազատման հետ	O44.1, O45.8.9	27	13.6
Ծննդաբերական գործունեության շեղումներ (անոմալիաներ)	O62	195	98.1
Դժվարացած ծնունդներ	O64-O66	214	107.6
Արյունահոսություն ծննդի ընթացքում արյան մակարդեղիության խանգարմամբ.	O45.0, O67.0, O72.3	0	0.0
Շեքի III-IV աստիճանի պատռվածք	O70.2- O70.3	0	0.0
Արգանդի պատռվածք	O71.0- O71.1	0	0.0
Նրանցից՝ ստացիոնարից դուրս	O71.0- O71.1	0	0.0
Արյունահոսություն ընկերքային և հետծննդյան շրջանում	O72.0.1.2	61	30.7
Ծննդաբերական սեպսիս և հետծննդյան տարածուն ինֆեկցիա	O75,3 O85	0	0.0
այդ թվում՝ պերիտոնիա կեսարյան հատման վիրահատությունից հետո	O85-մաս	0	0.0
Միզասեռական համակարգի հիվանդություններ	O86.2- O86.3	161	81.0
Երակային բարդություններ	O87	72	36.2
Վահանազեղծի ֆունկցիայի խանգարում	O90.5 O99.2 մաս	51	25.7
Սակավարյունություն	O99.0 մաս	230	115.7
Արյան շրջանառության համակարգի հիվանդություններ	O99.4 մաս	5	2.5
<b>Ընդամենը հիվանդություններ</b>		1122	564.4

\*1000 ծննդից

**ԾՆՆԴԱԲԵՐՈՒԹՅՈՒՆԸ ԵՎ ՀԵՏՈՆՆԴՅԱՆ ՇՐՋԱՆԸ ԲԱՐԴԱՑՆՈՂ  
ՀԻՎԱՆԴՈՒԹՅՈՒՆՆԵՐ, ՇԻՐԱԿ, 2020\***

Աղյուսակ 3.15

Հիվանդության անվանումը	ՀՄԴ 10	Բարդացած ծնունդների քանակը	
		բ.ա.	հ.ա.
<b>Ընդամենը կանայք</b>		<b>809</b>	
Հիպերտենզիվ խանգարումներ հղիության ժամանակ	O10-O16 մաս	177	60.0
այդ թվում՝ ծանր նախաէկլամպսիա և էկլամպսիա	O14- O15.1.2.	27	9.2
Շաքարային դիաբետ	O24 մաս	2	0.7
Արյունահոսություն՝ կապված առաջադիր ընկերքի և նորմալ դասավորված ընկերքի շերտազատման հետ	O44.1, O45.8.9	21	7.1
Ծննդաբերական գործունեության շեղումներ (անոմալիաներ)	O62	132	44.7
<b>Դժվարացած ծնունդներ</b>	<b>O64-O66</b>	<b>595</b>	<b>201.7</b>
Արյունահոսություն ծննդի ընթացքում արյան մակարդեղիության խանգարմամբ.	O45.0, O67.0, O72.3	3	1.0
Շեքի III-IV աստիճանի պատռվածք	O70.2- O70.3	3	1.0
Արգանդի պատռվածք	O71.0- O71.1	0	0.0
Նրանցից՝ ստացիոնարից դուրս	O71.0- O71.1	0	0.0
Արյունահոսություն ընկերքային և հետծննդյան շրջանում	O72.0.1.2	36	12.2
Ծննդաբերական սեպսիս և հետծննդյան տարածուն ինֆեկցիա	O75,3 O85	0	0.0
այդ թվում՝ պերիտոնիալ կեսարյան հատման վիրահատությունից հետո	O85-մաս	0	0.0
Միզասեռական համակարգի հիվանդություններ	O86.2- O86.3	96	32.5
Երակային բարդություններ	O87	157	53.2
Վահանազեղծի ֆունկցիայի խանգարում	O90.5 O99.2 մաս	54	18.3
Մակավարյունություն	O99.0 մաս	331	112.2
Արյան շրջանառության համակարգի հիվանդություններ	O99.4 մաս	2	0.7
<b>Ընդամենը հիվանդություններ</b>		<b>1631</b>	<b>552.9</b>

\*1000 ծննդից

**ԾՆՆԴԱԲԵՐՈՒԹՅՈՒՆԸ ԵՎ ՀԵՏՈՆՆԴՅԱՆ ՇՐՋԱՆԸ ԲԱՐԴԱՑՆՈՂ  
ՀԻՎԱՆԴՈՒԹՅՈՒՆՆԵՐ, ՍՅՈՒՆԻՔ, 2020\***

Աղյուսակ 3.16

Հիվանդության անվանումը	ՀՄԴ 10	Բարդացած ծնունդների քանակը	
		բ.ա.	հ.ա.
<b>Ընդամենը կանայք</b>		339	
<b>Հիպերտենզիվ խանգարումներ հղիության ժամանակ</b>	O10-O16 մաս	66	53.8
այդ թվում՝ ծանր նախաէկլամպսիա և էկլամպսիա	O14-O15.1.2.	5	4.1
<b>Շաքարային դիաբետ</b>	O24 մաս	0	0.0
<b>Արյունահոսություն՝ կապված առաջադիր ընկերքի և նորմալ դասավորված ընկերքի շերտազատման հետ</b>	O44.1, O45.8.9	17	13.9
<b>Ծննդաբերական գործունեության շեղումներ (անոմալիաներ)</b>	O62	45	36.7
<b>Դժվարացած ծնունդներ</b>	O64-O66	8	6.5
Արյունահոսություն ծննդի ընթացքում արյան մակարդեղիության խանգարմամբ.	O45.0, O67.0, O72.3	0	0.0
<b>Շեքի III-IV աստիճանի պատռվածք</b>	O70.2-O70.3	1	0.8
<b>Արգանդի պատռվածք</b>	O71.0-O71.1	0	0.0
<b>Նրանցից՝ ստացիոնարից դուրս</b>	O71.0-O71.1	0	0.0
<b>Արյունահոսություն ընկերքային և հետծննդյան շրջանում</b>	O72.0.1.2	12	9.8
<b>Ծննդաբերական սեպսիս և հետծննդյան տարածուն ինֆեկցիա</b>	O75,3 O85	0	0.0
այդ թվում՝ պերիտոնիտ կեսարյան հատման վիրահատությունից հետո	O85-մաս	0	0.0
<b>Միզասեռական համակարգի հիվանդություններ</b>	O86.2-O86.3	47	38.3
<b>Երակային բարդություններ</b>	O87	76	61.9
<b>Վահանագեղձի ֆունկցիայի խանգարում</b>	O90.5 O99.2 մաս	36	29.3
<b>Մակավարյունություն</b>	O99.0 մաս	59	48.1
<b>Արյան շրջանառության համակարգի հիվանդություններ</b>	O99.4 մաս	0	0.0
<b>Ընդամենը հիվանդություններ</b>		367	299.1

\*1000 ծննդից

**ԾՆՆԴԱԲԵՐՈՒԹՅՈՒՆԸ ԵՎ ՀԵՏԾՆՆԴՅԱՆ ՇՐՋԱՆԸ ԲԱՐԴԱՑՆՈՂ  
ՀԻՎԱՆԴՈՒԹՅՈՒՆՆԵՐ, ՎԱՅՈՑ ՁՈՐ, 2020\***

Աղյուսակ 3.17

Հիվանդության անվանումը	ՀՄԴ 10	Բարդացած ծնունդների քանակը	
		բ.ա.	հ.ա.
<b>Ընդամենը կանայք</b>		66	
<b>Հիպերտենզիվ խանգարումներ հղիության ժամանակ</b>	O10-O16 մաս	7	26.0
այդ թվում՝ ծանր նախաէկլամպսիա և էկլամպսիա	O14-O15.1.2.	0	0.0
Շաքարային դիաբետ	O24 մաս	0	0.0
Արյունահոսություն՝ կապված առաջադիր ընկերքի և նորմալ դասավորված ընկերքի շերտազատման հետ	O44.1, O45.8.9	6	22.3
Ծննդաբերական գործունեության շեղումներ (անոմալիաներ)	O62	11	40.9
<b>Դժվարացած ծնունդներ</b>	O64-O66	27	100.4
Արյունահոսություն ծննդի ընթացքում արյան մակարդեղիության խանգարմամբ.	O45.0, O67.0, O72.3	0	0.0
Շեքի III-IV աստիճանի պատռվածք	O70.2-O70.3	0	0.0
Արգանդի պատռվածք	O71.0-O71.1	0	0.0
Նրանցից՝ ստացիոնարից դուրս	O71.0-O71.1	0	0.0
Արյունահոսություն ընկերքային և հետծննդյան շրջանում	O72.0.1.2	11	40.9
Ծննդաբերական սեպսիս և հետծննդյան տարածուն ինֆեկցիա	O75,3 O85	0	0.0
այդ թվում՝ պերիտոնիտ կեսարյան հատման վիրահատությունից հետո	O85-մաս	0	0.0
Միզասեռական համակարգի հիվանդություններ	O86.2-O86.3	20	74.3
Երակային բարդություններ	O87	13	48.3
Վահանազեղծի ֆունկցիայի խանգարում	O90.5 O99.2 մաս	2	7.4
Մակավարյունություն	O99.0 մաս	22	81.8
Արյան շրջանառության համակարգի հիվանդություններ	O99.4 մաս	2	7.4
<b>Ընդամենը հիվանդություններ</b>		121	449.8

\*1000 ծննդից



**ԾՆՆԴԱԲԵՐՈՒԹՅՈՒՆԸ ԵՎ ՀԵՏԾՆՆԴՅԱՆ ՇՐՋԱՆԸ ԲԱՐԴԱՑՆՈՂ  
ՀԻՎԱՆԴՈՒԹՅՈՒՆՆԵՐ, ՏԱՎՈՒՇ, 2020\***

Աղյուսակ 3.18

Հիվանդության անվանումը	ՀՄԴ 10	Բարդացած ծնունդների քանակը	
		բ.ա.	հ.ա.
<b>Ընդամենը կանայք</b>		185	
<b>Հիպերտենզիվ խանգարումներ հղիության ժամանակ</b>	O10-O16 մաս	28	26.6
այդ թվում՝ ծանր նախակլամպսիա և էկլամպսիա	O14- O15.1.2.	9	8.6
<b>Շաքարային դիաբետ</b>	O24 մաս	1	1.0
<b>Արյունահոսություն՝ կապված առաջադիր ընկերքի և նորմալ դասավորված ընկերքի շերտագատման հետ</b>	O44.1, O45.8.9	29	27.6
<b>Ծնդաբերական գործունեության շեղումներ (անոմալիաներ)</b>	O62	51	48.5
<b>Դժվարացած ծնունդներ</b>	O64-O66	54	51.4
<b>Արյունահոսություն ծննդի ընթացքում արյան մակարդեղիության խանգարմամբ.</b>	O45.0, O67.0, O72.3	2	1.9
<b>Շեքի III-IV աստիճանի պատռվածք</b>	O70.2- O70.3	7	6.7
<b>Արգանդի պատռվածք</b>	O71.0- O71.1	0	0.0
<b>Նրանցից՝ ստացիոնարից դուրս</b>	O71.0- O71.1	0	0.0
<b>Արյունահոսություն ընկերքային և հետծննդյան շրջանում</b>	O72.0.1.2	41	39.0
<b>Ծնդաբերական սեպսիս և հետծննդյան տարածուն ինֆեկցիա</b>	O75,3 O85	0	0.0
<b>այդ թվում՝ պերիտոնիա կեսարյան հատման վիրահատությունից հետո</b>	O85-մաս	0	0.0
<b>Միզասեռական համակարգի հիվանդություններ</b>	O86.2- O86.3	22	20.9
<b>Երակային բարդություններ</b>	O87	40	38.1
<b>Վահանագեղձի ֆունկցիայի խանգարում</b>	O90.5 O99.2 մաս	6	5.7
<b>Մակավարյունություն</b>	O99.0 մաս	76	72.3
<b>Արյան շրջանառության համակարգի հիվանդություններ</b>	O99.4 մաս	7	6.7
<b>Ընդամենը հիվանդություններ</b>		364	346.3

\*1000 ծննդից

## ԳԼՈՒԽ 4. ՆՈՐԱԾԻՆՆԵՐ

ԿԵՆԴԱՆԻ ԾՆՎԱԾՆԵՐԻ ԲԱՇԽՈՒՄՆ ԸՍՏ ՄԱՐՄՆԻ ԶԱՆԳՎԱԾԻ

Աղյուսակ 4.1

Տարիներ	Կենդանածիններ (բ.ա.)	Մարմնի զանգվածը ծնվելիս							
		գրամներով				% -ը կենդանածիններից			
		1000 գր պակաս	1000-2499	2500-3499	3500 գր և ավելի	1000 գր պակաս	1000-2499	2500-3499	3500 գր և ավելի
1990	80022	115	5094	51366	23447	0.14	6.4	64.2	29.3
1995	45430	56	3587	31470	10317	0.12	7.9	69.3	22.7
1997	41785	110	3190	28791	9694	0.3	7.6	68.9	23.2
1998	38467	81	3182	25835	9369	0.2	8.3	67.2	24.3
1999	35961	104	2947	24385	8525	0.3	8.2	67.8	23.7
2000	35142	101	2798	23503	8740	0.3	8.0	66.9	24.8
2001	32912	89	2500	21948	8375	0.3	7.6	66.7	25.4
2002	33332	92	2721	22164	8355	0.3	8.2	66.5	25.1
2003	36538	130	2798	23905	9705	0.4	7.7	65.4	26.6
2004	37602	112	2710	23886	10894	0.3	7.2	63.5	29.0
2005	37681	103	2633	25022	9923	0.3	7.0	66.4	26.3
2006	37706	78	2897	24460	10271	0.2	7.7	64.9	27.2
2007	40055	62	2872	26657	10464	0.2	7.2	66.5	26.1
2008	41258	72	2958	27475	10753	0.2	7.2	66.6	26.0
2009	44306	79	3257	29725	11245	0.2	7.3	67.1	25.4
2010	44330	97	3276	29305	11652	0.2	7.4	66.1	26.3
2011	42882	89	3242	28567	10984	0.2	7.6	66.6	25.6
2012	42346	86	3249	28328	10683	0.2	7.7	66.9	25.2
2013	41668	91	3314	27726	10537	0.2	8.0	66.5	25.3
2014	43061	89	3872	28760	10340	0.2	9.0	66.8	24.0
2015	41841	114	3491	28512	9724	0.3	8.3	68.2	23.2
2016	40613	98	3366	27576	9573	0.2	8.3	67.9	23.6
2017	37709	109	3729	25371	8500	0.3	9.9	67.3	22.5
2018	36577	106	2978	24544	8949	0.3	8.1	67.1	24.5
2019	35985	121	3155	24174	8535	0.3	8.8	67.2	23.7
2020	36601	121	3142	24587	8751	0.3	8.6	67.2	23.9

**ԱՆՀԱՍՈՒԹՅՈՒՆ, ՊԵՐԻՆԱՏԱԼ ՄԱՀԱՑՈՒԹՅՈՒՆ ԵՎ ՄԵՌԵԼԱԾՆՈՒԹՅՈՒՆ  
ԾՆՆԴՕՔՆՈՒԹՅՈՒՆ ԻՐԱԿԱՆԱՑՆՈՂ ՀԻՄՆԱՐԿՆԵՐՈՒՄ**

Աղյուսակ 4.2

Տարիներ	Անհաս ծնվածների թիվը 1000 կենդանածինների նկատմամբ	Մեռելածինների և ծնվելուց հետո 0-6 օրական հասակում մահացածների թիվը 1000 մեռելածինների և կենդանածինների նկատմամբ	Մեռելածինների թիվը 1000 մեռելածինների և կենդանածինների նկատմամբ
1990	56.5	17.6	10.1
1995*	61.9	15.6/22.9	8.5/15.0
1996	66.0	18.0/25.2	8.8/14.5
1997	68.0	17.5/25.2	8.2/13.5
1998	70.8	16.9/23.1	7.9/12.6
1999	71.9	17.1/24.8	8.9/14.5
2000	69.2	16.3/23.7	8.3/13.4
2001	67.8	14.8/21.1	8.0/12.0
2002	68.9	13.4/20.5	7.1/12.2
2003	64.9	13.1/26.8	7.9/19.0
2004	68.1	12.1/24.8	7.6/18.0
2005	61.7	11.9/24.0	7.3/17.4
2006	60.9	14.4/25.6	8.6/18.4
2007	59.3	13.4/20.5	9.2/15.3
2008	62.5	12.8/20.0	9.0/15.3
2009	62.7	10.9/19.1	7.5/15.0
2010	67.2	11.3/23.1	7.9/18.9
2011	71.5	10.3/24.4	7.0/20.0
2012	65.0	9.5/22.5	7.1/18.8
2013	64.6	9.3/20.2	6.5/16.5
2014	68.7	8.9/20.5	6.7/17.2
2015	66.9	8.9/21.8	7.0/19.2
2016	74.3	7.8/20.2	5.8/17.4
2017	76.6	7.6/19.0	6.2/16.5
2018	76.5	7.2/20.1	6.1/18.3
2019	86.4	6.8/18.0	5.7/16.0
2020	79.0	6.7/15.2	5.5/12.8

\* Համարիչի ցուցանիշը հաշվարկվում է առանց պտուղների թվի (մինչև 500-999 գրամ քաշ ունեցող մեռալածինների և 0-6 օրական նորածինների), հայտարարինը՝ հաշվելով նաև պտուղների թիվը:

## ՆՈՐԱԾԻՆՆԵՐԻ ՀԻՎԱՆԴԱՅՈՒԹՅՈՒՆ

Աղյուսակ 4.3

	1990	1995	2000	2005	2010	2015	2019	2020
<b>Հիվանդ ծնված և հիվանդացած նորածինների թիվը 1000 հասուն ծնվածների նկատմամբ</b>								
<b>Բոլոր հիվանդությունները</b>	<b>83.4</b>	<b>84.1</b>	<b>94.0</b>	<b>86.1</b>	<b>71.8</b>	<b>94.1</b>	<b>95.1</b>	<b>102.1</b>
այդ թվում՝								
բնածին շեղումներ	8.3	11.0	15.5	13.4	12.9	16.0	16.6	18.2
ծննդաբերական վնասվածքներ	7.7	8.1	9.4	9.2	10.4	11.2	12.0	12.3
ներարգանդային թթվածնաքաղց և շնչահեղձություն	32.0	33.4	43.5	33.5	21.9	15.8	13.0	13.2
ծննդաբերության ժամանակ								
բնածին թոքաբորբ	2.1	1.1	1.4	2.7	3.2	5.2	9.2	9.6
սեպտիցեմիա	0.1	0.09	0.4	0.2	0.4	0.9	0.7	0.8
հեմոլիտիկ հիվանդություն	4.7	4.4	4.1	3.8	4.4	6.7	9.0	7.9
<b>Հիվանդ ծնված և հիվանդացած նորածինների թիվը 1000 անհաս ծնվածների նկատմամբ</b>								
<b>Բոլոր հիվանդությունները</b>	<b>550.0</b>	<b>544.3</b>	<b>626.4</b>	<b>616.1</b>	<b>570.0</b>	<b>674.2</b>	<b>679.9</b>	<b>706.4</b>
այդ թվում՝								
բնածին շեղումներ	25.5	46.2	58.4	38.7	41.0	47.5	57.6	43.6
ծննդաբերական վնասվածքներ	33.5	21.0	25.5	23.2	10.1	7.1	12.9	43.9
ներարգանդային թթվածնաքաղց և շնչահեղձություն	239.0	266.3	324.7	340.9	219.9	102.2	85.3	75.4
ծննդաբերության ժամանակ								
բնածին թոքաբորբ	25.5	14.6	27.1	31.0	46.7	77.9	94.6	93.7
սեպտիցեմիա	1.1	1.1	4.9	4.7	12.8	23.6	20.9	29.0
հեմոլիտիկ հիվանդություն	12.2	14.9	13.2	11.2	6.0	18.2	21.6	25.6

ՆՈՐԱԾԻՆՆԵՐԻ ՄԱՀԱԲԵՐՈՒԹՅՈՒՆ (1000 գրամ և ավելի մարմնի զանգվածով)

Աղյուսակ 4.4

Տարիներ	Մահացած երաժիշտների թիվը 100 հիվանդացածների նկատմամբ	
	Հատուկ ծնվածներ	Անհաս ծնվածներ
1980	5.3	20.7
1985	4.2	19.1
1990	2.5	12.7
1991	3.1	12.6
1992	3.4	13.8
1993	3.6	15.7
1994	2.7	11.5
1995	2.4	12.4
1996	3.1	15.8
1997	2.9	12.6
1998	2.8	10.7
1999	1.8	11.0
2000	3.0	11.7
2001	2.7	12.9
2002	2.7	11.0
2003	2.5	9.1
2004	2.0	8.9
2005	2.3	8.3
2006	2.3	12.3
2007	1.7	8.4
2008	2.1	7.0
2009	1.3	7.3
2010	1.9	6.6
2011	1.5	6.3
2012	1.1	4.1
2013	1.2	4.9
2014	0.6	4.6
2015	0.6	3.7
2016	0.5	3.4
2017	0.5	2.8
2018	0.4	2.0
2019	0.4	1.8
2020	0.3	2.5

**ՀՀ ԾՆՆԴՕԳՆՈՒԹՅՈՒՆ ԻՐԱԿԱՆԱՑՆՈՂ ԿԱԶՄԱԿԵՐՊՈՒԹՅՈՒՆՆԵՐՈՒՄ  
ԳՐԱՆՑՎԱԾ ԾՆՈՒՆԴՆԵՐ, ԿԵՆԴԱՆԱԾԻՆՆԵՐ, ՎԱՂ ՆԵՈՆԱՏԱԼ (ԾՆՆԴԱԲԵՐԱԿԱՆ  
ԲԱԺԱՆՄՈՒՆՔՆԵՐՈՒՄ) ԵՎ ՊԵՐԻՆԱՏԱԼ ՄԱՀԱՑՈՒԹՅԱՆ ՑՈՒՑԱՆԻՇՆԵՐ ԸՍՏ  
ՄԱՐԶԵՐԻ, 2020**

Աղյուսակ 4.5

Մարզեր	Ծնունդների թիվը	Կենդանածինների թիվը	Մեռելածինների թիվը	0-6 օրական հասակում (ծննդաբերական բաժանմունքներում) մահացած նորածինների թիվը	Պերինատալ մահացության ցուցանիշ	Վաղ նեոնատալ մահացության ցուցանիշ
<b>ՀՀ</b>	<b>36570</b>	<b>36601</b>	<b>473</b>	<b>91</b>	<b>15.2</b>	<b>2.5</b>
ԵՐԵՎԱՆ	21626	21637	375	73	20.4	3.4
Արագածոտն	633	634	1	0	1.6	0
Արարատ	1487	1486	11	1	8.0	0.7
Արմավիր	1232	1231	5	0	4.0	0
Գեղարքունիք	1894	1900	6	1	3.7	0.5
Լոռի	2212	2225	12	4	7.2	1.8
Կոտայք	1988	1990	13	2	7.5	1.0
Շիրակ	2951	2943	42	5	15.7	1.7
Սյունիք	1227	1227	4	2	4.9	1.6
Վայոց ձոր	269	271	0	0	0	0
Տավուշ	1051	1057	4	3	6.6	2.8

**ՀՀ ՆՈՐԱԾՆԱՅԻՆ (ՆԵՈՆԱՏԱԼ) ՄԱՀԱՑՈՒԹՅՈՒՆ (0-27 ՕՐ)**

Աղյուսակ 4.6

Տարի	Բացարձակ արժեք	Նեոնատալ մահացության ցուցանիշ
2014	287	6.7
2015	262	6.3
2016	249	6.1
2017	235	6.2
2018	182	5.0
2019	169	4.7
2020	204	5.6

**ՀՀ ՎԱՂ ՆՈՐԱԾՆԱՅԻՆ (ՎԱՂ ՆԵՈՆԱՏԱԼ) ՄԱՀԱՑՈՒԹՅՈՒՆ (0-6 ՕՐ)  
/ԾՆՆԴԱԲԵՐԱԿԱՆ ԵՎ ՆՈՐԱԾՆԱՅԻՆ ԲԱԺԱՆՄՈՒՆՔՆԵՐ/**

Աղյուսակ 4.7

Տարի	Բացարձակ արժեք (ծննդաբերական և նորածնային բաժանմունքներ)	Վաղ նեոնատալ մահացության ցուցանիշ
2014	217	5.0
2015	191	4.6
2016	177	4.4
2017	156	4.1
2018	116	3.2
2019	102	2.8
2020	135	3.7

ԾՆՎԱԾՆԵՐԻ ԵՎ ՄԱՀԱՑԱԾՆԵՐԻ ԲԱՇԽՈՒՄՆ ԸՍՏ ՔԱՇԻ, ՀՀ 2020

Աղյուսակ 4.7

Հիվանդության անվանումը	Ծնունդներ	մարմնի քաշ (գրամներով)								Ծնվածների ընդհանուր թվաքանակից անհասներ
		500-999	1000-1499	1500-1999	2000-2499	2500-2999	3000-3499	3500-3999	4000 և ավելի	
Ա	1	2	3	4	5	6	7	8	9	10
Կենդանածին	36601	121	260	629	2253	9486	15101	7432	1319	2892
նրանցից մահացել են	113	55	24	13	5	9	4	3	0	103
այդ թվում՝ 0-6 օրական (վաղ նեոնատալ)	91	46	19	11	3	7	2	3	0	82
Մեռելածին	473	271	54	35	30	38	29	14	2	401

ԿԵՆԴԱՆԱԾԻՆՆԵՐ, ՄԵՌԵԼԱԾԻՆՆԵՐ ԵՎ ՎԱՂ ՆԵՈՆՈՏԱԼ ՄԱՀԱՑՈՒԹՅՈՒՆ ԸՍՏ ԾՆՎԵԼԻՄ ՈՒՆԵՑԱԾ ՔԱՇԻ, ԱՐԱԳԱԾՈՏՆ, 2020

Աղյուսակ 4.8

Հիվանդության անվանումը	Ծնունդներ	մարմնի քաշ (գրամներով)								Ծնվածների ընդհանուր թվաքանակից անհասներ
		500-999	1000-1499	1500-1999	2000-2499	2500-2999	3000-3499	3500-3999	4000 և ավելի	
Ա	1	2	3	4	5	6	7	8	9	10
Կենդանածին	634	0	0	8	16	166	287	122	35	13
նրանցից մահացել են	0	0	0	0	0	0	0	0	0	0
այդ թվում՝ 0-6 օրական (վաղ նեոնատալ)	0	0	0	0	0	0	0	0	0	0
Մեռելածին	1	1	0	0	0	0	0	0	0	1

ԿԵՆԴԱՆԱԾԻՆՆԵՐ, ՄԵՌԵԼԱԾԻՆՆԵՐ ԵՎ ՎԱՂ ՆԵՈՆՈՏԱԼ ՄԱՀԱՑՈՒԹՅՈՒՆ ԸՍՏ ԾՆՎԵԼԻՄ ՈՒՆԵՑԱԾ ՔԱՇԻ, ԱՐԱՐԱՏ, 2020

Աղյուսակ 4.9

Հիվանդության անվանումը	Ծնունդներ	մարմնի քաշ (գրամներով)								Ծնվածների ընդհանուր թվաքանակից անհասներ
		500-999	1000-1499	1500-1999	2000-2499	2500-2999	3000-3499	3500-3999	4000 և ավելի	
Ա	1	2	3	4	5	6	7	8	9	10
Կենդանածին	1486	2	4	2	59	319	630	382	88	52
նրանցից մահացել են	2	1	1	0	0	0	0	0	0	2
այդ թվում՝ 0-6 օրական (վաղ նեոնատալ)	1	0	1	0	0	0	0	0	0	1
Մեռելածին	11	7	1	0	1	2	0	0	0	9



ԿԵՆՏՐԱԼԱԾԻՆՆԵՐ, ՄԵՌԵԼԱԾԻՆՆԵՐ ԵՎ ՎԱՂ ՆԵՈՆՈՏԱԼ ՄԱՀԱՑՈՒԹՅՈՒՆ ԸՍՏ  
ԾՆՎԵԼԻՍ ՈՒՆԵՑԱԾ ՔԱՇԻ, ԱՐՄԱՎԻՐ, 2020

Աղյուսակ 4.10

Հիվանդության անվանումը	Ծնունդներ	մարմնի քաշ (գրամներով)								Ծնվածների ընդհանուր թվաքանակից անհասներ
		500-999	1000- 1499	1500- 1999	2000- 2499	2500- 2999	3000- 3499	3500- 3999	4000 և ավելի	
Ա	1	2	3	4	5	6	7	8	9	10
Կենդանածին	1231	0	2	10	58	333	508	247	73	64
նրանցից մահացել են	0	0	0	0	0	0	0	0	0	0
այդ թվում՝ 0-6 օրական (վաղ նեոնատալ)	0	0	0	0	0	0	0	0	0	0
Մեռելածին	5	2	0	0	1	0	2	0	0	2

ԿԵՆՏՐԱԼԱԾԻՆՆԵՐ, ՄԵՌԵԼԱԾԻՆՆԵՐ ԵՎ ՎԱՂ ՆԵՈՆՈՏԱԼ ՄԱՀԱՑՈՒԹՅՈՒՆ ԸՍՏ  
ԾՆՎԵԼԻՍ ՈՒՆԵՑԱԾ ՔԱՇԻ, ԳԵՂԱՐՔՈՒՆԻՔ, 2020

Աղյուսակ 4.11

Հիվանդության անվանումը	Ծնունդներ	մարմնի քաշ (գրամներով)								Ծնվածների ընդհանուր թվաքանակից անհասներ
		500-999	1000- 1499	1500- 1999	2000- 2499	2500- 2999	3000- 3499	3500- 3999	4000 և ավելի	
Ա	1	2	3	4	5	6	7	8	9	10
Կենդանածին	1900	0	6	20	78	504	542	711	39	73
նրանցից մահացել են	1	0	0	0	0	1	0	0	0	0
այդ թվում՝ 0-6 օրական (վաղ նեոնատալ)	1	0	0	0	0	1	0	0	0	0
Մեռելածին	6	5	0	0	0	0	1	0	0	5

ԿԵՆԴԱՆԱԾԻՆՆԵՐ, ՄԵՌԵԼԱԾԻՆՆԵՐ ԵՎ ՎԱՂ ՆԵՈՆՈՏԱԼ ՄԱՀԱՑՈՒԹՅՈՒՆ ԸՍՏ  
ԾՆՎԵԼԻՄ ՈՒՆԵՑԱԾ ՔԱՇԻ, ԵՐԵՎԱՆ, 2020

Աղյուսակ 4.12

Հիվանդության անվանումը	Ծառայություններ	մարմնի քաշ (գրամներով)								Ծնվածների ընդհանուր թվաքանակից անհասներ
		500-999	1000-1499	1500-1999	2000-2499	2500-2999	3000-3499	3500-3999	4000 և ավելի	
Ա	1	2	3	4	5	6	7	8	9	10
Կենդանածին	12656	58	122	261	849	3130	5226	2589	421	1169
նրանցից մահացել են	44	20	9	8	1	2	1	3	0	39
այդ թվում՝ 0-6 օրական (վաղ նեոնատալ)	37	18	6	7	0	2	1	3	0	31
Մեռելածին	165	90	23	15	8	10	13	6	0	135

ԿԵՆԴԱՆԱԾԻՆՆԵՐ, ՄԵՌԵԼԱԾԻՆՆԵՐ ԵՎ ՎԱՂ ՆԵՈՆՈՏԱԼ ՄԱՀԱՑՈՒԹՅՈՒՆ ԸՍՏ  
ԾՆՎԵԼԻՄ ՈՒՆԵՑԱԾ ՔԱՇԻ, ԼՈՌԻ, 2020

Աղյուսակ 4.13

Հիվանդության անվանումը	Ծառայություններ	մարմնի քաշ (գրամներով)								Ծնվածների ընդհանուր թվաքանակից անհասներ
		500-999	1000-1499	1500-1999	2000-2499	2500-2999	3000-3499	3500-3999	4000 և ավելի	
Ա	1	2	3	4	5	6	7	8	9	10
Կենդանածին	2225	9	3	20	126	590	981	416	80	123
նրանցից մահացել են	4	4	0	0	0	0	0	0	0	4
այդ թվում՝ 0-6 օրական (վաղ նեոնատալ)	4	4	0	0	0	0	0	0	0	4
Մեռելածին	12	3	1	2	1	3	1	1	0	7

ԿԵՆԴԱՆԱԾԻՆՆԵՐ, ՄԵՌԵԼԱԾԻՆՆԵՐ ԵՎ ՎԱՂ ՆԵՈՆՈՏԱԼ ՄԱՀԱՑՈՒԹՅՈՒՆ ԸՍՏ  
ԾՆՎԵԼԻՍ ՈՒՆԵՑԱԾ ՔԱՇԻ, ԿՈՏԱՅՔ, 2020

Աղյուսակ 4.14

Հիվանդության անվանումը	Ծնունդներ	մարմնի քաշ (գրամներով)								Ծնվածների ընդհանուր թվաքանակից անհասներ
		500-999	1000- 1499	1500- 1999	2000- 2499	2500- 2999	3000- 3499	3500- 3999	4000 և ավելի	
Ա	1	2	3	4	5	6	7	8	9	10
Կենդանածին	1990	1	3	19	74	544	902	375	72	79
նրանցից մահացել են	2	1	1	0	0	0	0	0	0	2
այդ թվում՝ 0-6 օրական (վաղ նեոնատալ)	2	1	1	0	0	0	0	0	0	2
Մեռելածին	13	5	0	1	2	2	2	1	0	8

ԿԵՆԴԱՆԱԾԻՆՆԵՐ, ՄԵՌԵԼԱԾԻՆՆԵՐ ԵՎ ՎԱՂ ՆԵՈՆՈՏԱԼ ՄԱՀԱՑՈՒԹՅՈՒՆ ԸՍՏ  
ԾՆՎԵԼԻՍ ՈՒՆԵՑԱԾ ՔԱՇԻ, ՇԻՐԱԿ, 2020

Աղյուսակ 4.15

Հիվանդության անվանումը	Ծնունդներ	մարմնի քաշ (գրամներով)								Ծնվածների ընդհանուր թվաքանակից անհասներ
		500-999	1000- 1499	1500- 1999	2000- 2499	2500- 2999	3000- 3499	3500- 3999	4000 և ավելի	
Ա	1	2	3	4	5	6	7	8	9	10
Կենդանածին	2943	8	24	33	206	815	1184	574	99	220
նրանցից մահացել են	5	4	1	0	0	0	0	0	0	5
այդ թվում՝ 0-6 օրական (վաղ նեոնատալ)	5	4	1	0	0	0	0	0	0	5
Մեռելածին	42	28	2	2	0	6	3	1	0	32

ԿԵՆՏՐԱԼԱԾԻՆՆԵՐ, ՄԵՌԵԼԱԾԻՆՆԵՐ ԵՎ ՎԱՂ ՆԵՈՆՈՏԱԼ ՄԱՀԱՑՈՒԹՅՈՒՆ ԸՍՏ  
ԾՆՎԵԼԻՍ ՈՒՆԵՑԱԾ ՔԱՇԻ, ՍՅՈՒՆԻՔ, 2020

Աղյուսակ 4.16

Հիվանդության անվանումը	Ծառայություններ	մարմնի քաշ (գրամներով)								Ծնվածների ընդհանուր թվաքանակից անհասներ
		500-999	1000-1499	1500-1999	2000-2499	2500-2999	3000-3499	3500-3999	4000 և ավելի	
Ա	1	2	3	4	5	6	7	8	9	10
Կենդանածին	1227	2	2	6	55	272	541	283	66	49
նրանցից մահացել են	2	2	0	0	0	0	0	0	0	2
այդ թվում՝ 0-6 օրական (վաղ նեոնատալ)	2	2	0	0	0	0	0	0	0	2
Մեռելածին	4	4	0	0	0	0	0	0	0	4

ԿԵՆՏՐԱԼԱԾԻՆՆԵՐ, ՄԵՌԵԼԱԾԻՆՆԵՐ ԵՎ ՎԱՂ ՆԵՈՆՈՏԱԼ ՄԱՀԱՑՈՒԹՅՈՒՆ ԸՍՏ  
ԾՆՎԵԼԻՍ ՈՒՆԵՑԱԾ ՔԱՇԻ, ՎԱՅՈՑ ՁՈՐ, 2020

Աղյուսակ 4.17

Հիվանդության անվանումը	Ծառայություններ	մարմնի քաշ (գրամներով)								Ծնվածների ընդհանուր թվաքանակից անհասներ
		500-999	1000-1499	1500-1999	2000-2499	2500-2999	3000-3499	3500-3999	4000 և ավելի	
Ա	1	2	3	4	5	6	7	8	9	10
Կենդանածին	271	0	0	0	12	61	124	63	11	8
նրանցից մահացել են	0	0	0	0	0	0	0	0	0	0
այդ թվում՝ 0-6 օրական (վաղ նեոնատալ)	0	0	0	0	0	0	0	0	0	0
Մեռելածին	0	0	0	0	0	0	0	0	0	0

ԿԵՆԴԱՆԱԾԻՆՆԵՐ, ՄԵՌԵԼԱԾԻՆՆԵՐ ԵՎ ՎԱՂ ՆԵՈՆՈՏԱԼ ՄԱՀԱՑՈՒԹՅՈՒՆ ԸՍՏ ԾՆԿԵԼԻՄ ՈՒՆԵՅԱԾ ՔԱՇԻ, ՏԱՎՈՒՇ, 2020

Աղյուսակ 4.18

Հիվանդության անվանումը	Ծնունդներ	մարմնի քաշ (գրամներով)								Ծնվածների ընդհանուր թվաքանակից անհասներ
		500-999	1000-1499	1500-1999	2000-2499	2500-2999	3000-3499	3500-3999	4000 և ավելի	
Ա	1	2	3	4	5	6	7	8	9	10
Կենդանածին	1057	1	1	11	47	250	421	261	65	43
նրանցից մահացել են	3	1	1	1	0	0	0	0	0	3
այդ թվում՝ 0-6 օրական (վաղ նեոնատալ)	3	1	1	1	0	0	0	0	0	3
Մեռելածին	4	3	1	0	0	0	0	0	0	4

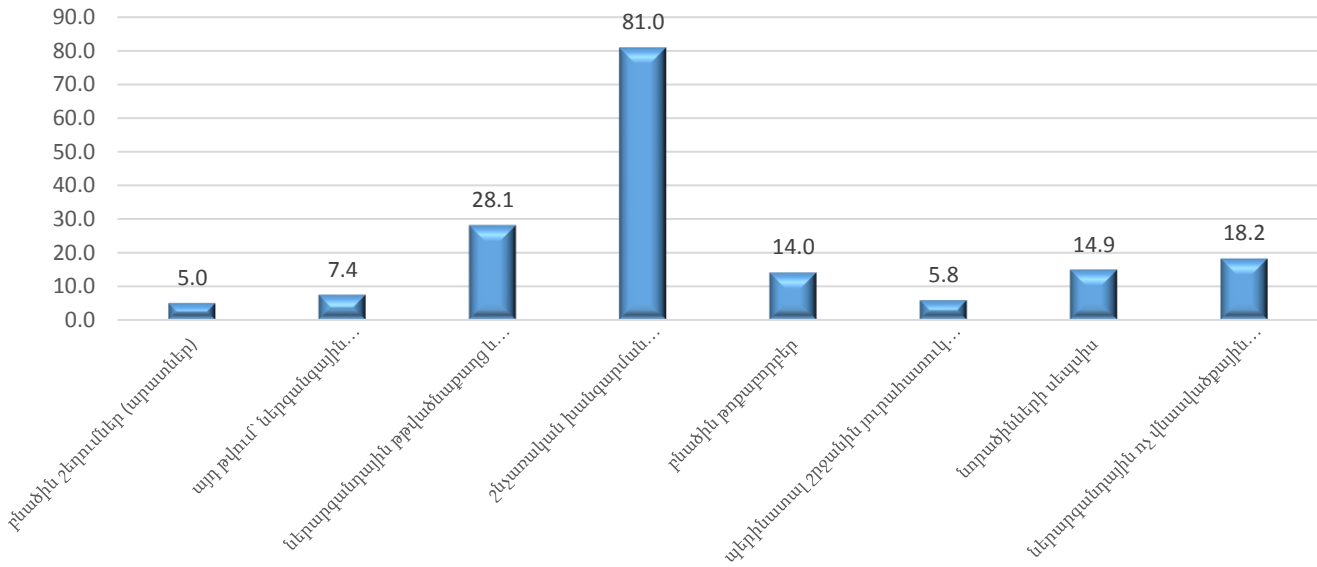
500-999 գր. ՔԱՇՈՎ ԾՆՎԱԾ ՆՈՐԱԾԻՆՆԵՐԻ (ՊՏՈՒՂՆԵՐԻ) ՀԻՎԱՆԴՈՒԹՅՈՒՆՆԵՐԸ ԵՎ ՄԱՀՎԱՆ ՊԱՏՃԱՌՆԵՐԸ, ՀՀ 2020

Աղյուսակ 4.20

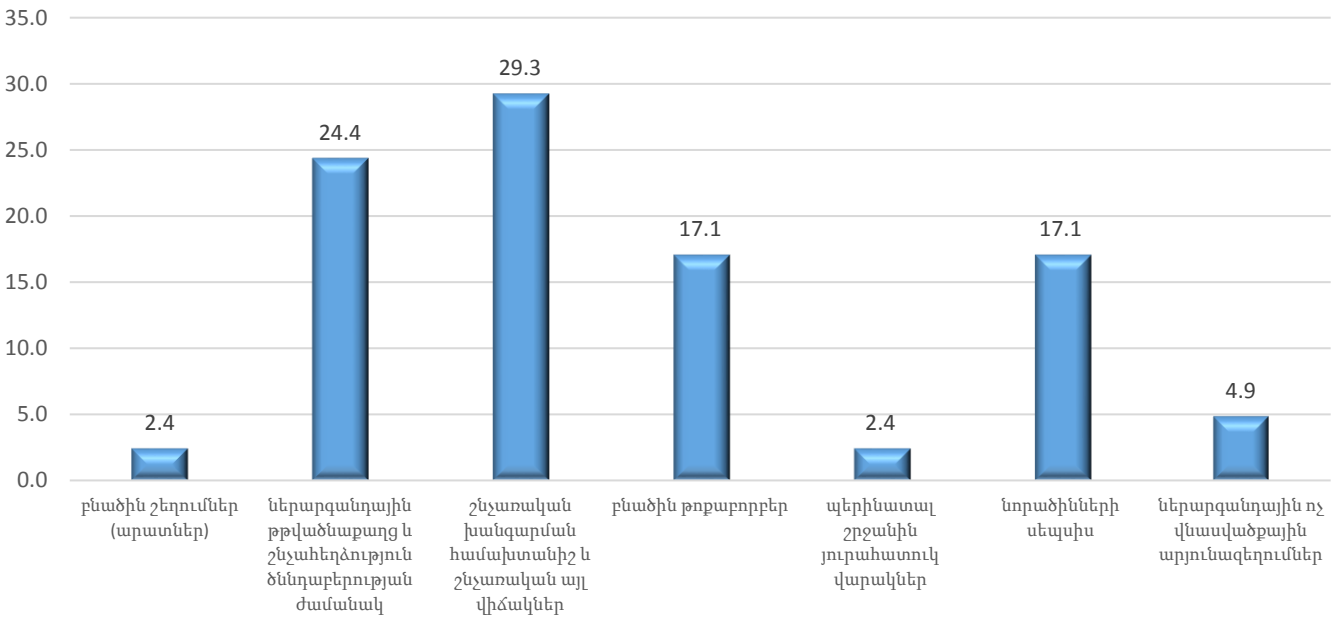
Հիվանդությունների անվանումը	ՀՄԴ 10	Ծնվել են հիվանդ / հիվանդացել են	Նրանցից մահացել են	
			ընդամենը	այդ թվում 0-6 օրական (վաղ նեոնատալ)
Ա	Գ	1	2	3
<b>Երեխաներ-ընդամենը</b>		121	55	46
այդ թվում՝ հիվանդություններով սուր շնչառական վարակներ, գրիպ	J00-J06 J10-J11	0	0	0
մաշկի և ենթամաշկային բջջանքի վարակներ	L00-L08	0	0	0
բնածին շեղումներ (արատներ)	Q00-Q99	6	1	1
<b>Պերինատալ շրջանում առաջացող առանձին վիճակներ.</b>	P00-P96	342	54	45
այդ թվում՝ ներգանգային ծննդաբերական վնասվածք	P10	9	0	0
ծննդաբերական այլ վնասվածք	P11-P15	11	0	0
ներարգանդային թթվածնաքաղց և շնչափութություն ծննդաբերության ժամանակ	P20-P21	34	9	9
շնչառական խանգարման համախտանիշ և շնչառական այլ վիճակներ	P22, P24.0-8, P25-P28	98	18	18
բնածին թոքաբորբեր	P23	17	4	3
Նեոնատալ ասպիրացիոն համախտանիշ չճշտված	P24.9	2	1	0
պերինատալ շրջանին յուրահատուկ վարակներ	P35, 37-P39	7	4	4
նորածինների սեպսիս	P36	18	8	4
ներարգանդային ոչ վնասվածքային արյունազեղումներ	P52	22	10	7
հեմոլիտիկ հիվանդություն՝ պայմանավորված իզոիմունիզացիայով	P55-P57	0	0	0

**Գծապատկեր 13. 500-999 գր. քաշով ծնված նորածինների (պտուղների) հիվանդությունները, % ընդհանուրից**

500-999 գր. քաշով ծնված նորածինների (պտուղների) հիվանդությունները, % ընդհանուրից



**Գծապատկեր 14. Ընդհանուր մահացածների թվից առանձին հիվանդություններից մահացածների %**



500-999 գր. ՔԱՇՈՎ ԾՆՎԱԾ ՆՈՐԱԾԻՆՆԵՐԻ (ՊՏՈՒՂՆԵՐԻ) ՀԻՎԱՆԴՈՒԹՅՈՒՆՆԵՐԸ  
ԵՎ ՄԱՀՎԱՆ ՊԱՏՃԱՌՆԵՐԸ, ԱՐԱԳԱԾՈՏՆ, 2020

Աղյուսակ 4.21

Հիվանդությունների անվանումը	ՀՄԴ 10	Ծավել են հիվանդ /հիվանդացել են	Նրանցից մահացել են	
			ընդամենը	այդ թվում 0-6 օրական (վաղ նեոնատալ)
Ա	Գ	1	2	3
<b>Երեխաներ-ընդամենը</b>		0	0	0
այդ թվում՝ հիվանդություններով սուր շնչառական վարակներ, գրիպ	J00-J06 J10-J11	0	0	0
մաշկի և ենթամաշկային բջջանքի վարակներ	L00-L08	0	0	0
բնածին շեղումներ (արատներ)	Q00-Q99	0	0	0
<b>Պերինատալ շրջանում առաջացող առանձին վիճակներ.</b>	P00-P96	0	0	0
այդ թվում՝ ներգանգային ծննդաբերական վնասվածք	P10	0	0	0
ծննդաբերական այլ վնասվածք	P11-P15	0	0	0
ներարգանդային թթվածնաքաղց և շնչահեղձություն ծննդաբերության ժամանակ	P20-P21	0	0	0
շնչառական խանգարման համախտանիշ և շնչառական այլ վիճակներ	P22, P24.0-8, P25-P28	0	0	0
բնածին թոքաբորբեր	P23	0	0	0
Նեոնատալ ասպիրացիոն համախտանիշ չճշտված	P24.9	0	0	0
պերինատալ շրջանին յուրահատուկ վարակներ	P35, 37-P39	0	0	0
նորածինների սեպսիս	P36	0	0	0
ներարգանդային ոչ վնասվածքային արյունազեղումներ	P52	0	0	0
հեմոլիտիկ հիվանդություն՝ պայմանավորված իզոիմունիզացիայով	P55-P57	0	0	0
<b>Պտղի և նորածնի այլ հիվանդություններ</b>		0	0	0

500-999 գր. ՔԱՇՈՎ ԾՆՎԱԾ ՆՈՐԱԾԻՆՆԵՐԻ (ՊՏՈՒՂՆԵՐԻ) ՀԻՎԱՆԴՈՒԹՅՈՒՆՆԵՐԸ  
ԵՎ ՄԱՀՎԱՆ ՊԱՏՃԱՌՆԵՐԸ, ԱՐԱՐԱՏ, 2020

Աղյուսակ 4.22

Հիվանդությունների անվանումը	ՀՄԴ 10	Ծավել են հիվանդ /հիվանդացել են	Նրանցից մահացել են	
			ընդամենը	այդ թվում 0-6 օրական (վաղ նեոնատալ)
Ա	Գ	1	2	3
<b>Երեխաներ-ընդամենը</b>		2	1	0
այդ թվում՝ հիվանդություններով սուր շնչառական վարակներ, գրիպ	J00-J06 J10-J11	0	0	0
մաշկի և ենթամաշկային բջջանքի վարակներ	L00-L08	0	0	0
բնածին շեղումներ (արատներ)	Q00-Q99	0	0	0
<b>Պերինատալ շրջանում առաջացող առանձին վիճակներ.</b>	P00-P96	2	1	0
այդ թվում՝ ներգանգային ծննդաբերական վնասվածք	P10	0	0	0
ծննդաբերական այլ վնասվածք	P11-P15	0	0	0
ներարգանդային թթվածնաքաղց և շնչահեղձություն ծննդաբերության ժամանակ	P20-P21	0	0	0
շնչառական խանգարման համախտանիշ և շնչառական այլ վիճակներ	P22, P24.0-8, P25-P28	1	0	0
բնածին թոքաբորբեր	P23	1	1	0
Նեոնատալ ասպիրացիոն համախտանիշ չճշտված	P24.9	0	0	0
պերինատալ շրջանին յուրահատուկ վարակներ	P35, 37-P39	0	0	0
նորածինների սեպսիս	P36	0	0	0
ներարգանդային ոչ վնասվածքային արյունազեղումներ	P52	0	0	0
հեմոլիտիկ հիվանդություն՝ պայմանավորված իզոիմունիզացիայով	P55-P57	0	0	0
<b>Պտղի և նորածնի այլ հիվանդություններ</b>		0	0	0



500-999 գր. ՔԱՇՈՎ ԾՆՎԱԾ ՆՈՐԱԾԻՆՆԵՐԻ (ՊՏՈՒՂՆԵՐԻ) ՀԻՎԱՆԴՈՒԹՅՈՒՆՆԵՐԸ  
ԵՎ ՄԱՀՎԱՆ ՊԱՏՃԱՌՆԵՐԸ, ԱՐՄԱՎԻՐ, 2020

Աղյուսակ 4.23

Հիվանդությունների անվանումը	ՀՄԴ 10	Ծնվել են հիվանդ /հիվանդացել են	Նրանցից մահացել են	
			ընդամենը	այդ թվում 0-6 օրական (վաղ նեոնատալ)
Ա	Գ	1	2	3
<b>Երեխաներ-ընդամենը</b>		0	0	0
այդ թվում՝ հիվանդություններով սուր շնչառական վարակներ, գրիպ	J00-J06 J10-J11	0	0	0
մաշկի և ենթամաշկային բջջանքի վարակներ	L00-L08	0	0	0
բնածին շեղումներ (արատներ)	Q00-Q99	0	0	0
<b>Պերինատալ շրջանում առաջացող առանձին վիճակներ.</b>	P00-P96	0	0	0
այդ թվում՝ ներգանգային ծննդաբերական վնասվածք	P10	0	0	0
ծննդաբերական այլ վնասվածք	P11-P15	0	0	0
ներարգանդային թթվածնաքաղց և շնչահեղձություն ծննդաբերության ժամանակ	P20-P21	0	0	0
շնչառական խանգարման համախտանիշ և շնչառական այլ վիճակներ	P22, P24.0-8, P25-P28	0	0	0
բնածին թոքաբորբեր	P23	0	0	0
Նեոնատալ ասպիրացիոն համախտանիշ չճշտված	P24.9	0	0	0
պերինատալ շրջանին յուրահատուկ վարակներ	P35, 37-P39	0	0	0
նորածինների սեպսիս	P36	0	0	0
ներարգանդային ոչ վնասվածքային արյունազեղումներ	P52	0	0	0
հեմոլիտիկ հիվանդություն՝ պայմանավորված իզոիմունիզացիայով	P55-P57	0	0	0
<b>Պտղի և նորածնի այլ հիվանդություններ</b>		0	0	0

500-999 գր. ՔԱՇՈՎ ԾՆՎԱԾ ՆՈՐԱԾԻՆՆԵՐԻ (ՊՏՈՒՂՆԵՐԻ) ՀԻՎԱՆԴՈՒԹՅՈՒՆՆԵՐԸ  
ԵՎ ՄԱՀՎԱՆ ՊԱՏՃԱՌՆԵՐԸ, ԳԵՂԱՐՔՈՒՆԻՔ, 2020

Աղյուսակ 4.24

Հիվանդությունների անվանումը	ՀՄԴ 10	Ծնվել են հիվանդ /հիվանդացել են	Նրանցից մահացել են	
			ընդամենը	այդ թվում 0-6 օրական (վաղ նեոնատալ)
Ա	Գ	1	2	3
<b>Երեխաներ-ընդամենը</b>		0	0	0
այդ թվում՝ հիվանդություններով սուր շնչառական վարակներ, գրիպ	J00-J06 J10-J11	0	0	0
մաշկի և ենթամաշկային բջջանքի վարակներ	L00-L08	0	0	0
բնածին շեղումներ (արատներ)	Q00-Q99	0	0	0
<b><i>Պերինատալ շրջանում առաջացող առանձին վիճակներ.</i></b>	P00-P96	0	0	0
այդ թվում՝ ներգանգային ծննդաբերական վնասվածք	P10	0	0	0
ծննդաբերական այլ վնասվածք	P11-P15	0	0	0
ներարգանդային թթվածնաքաղց և շնչահեղձություն ծննդաբերության ժամանակ	P20-P21	0	0	0
շնչառական խանգարման համախտանիշ և շնչառական այլ վիճակներ	P22, P24.0-8, P25-P28	0	0	0
բնածին թոքաբորբեր	P23	0	0	0
Նեոնատալ ասպիրացիոն համախտանիշ չճշտված	P24.9	0	0	0
պերինատալ շրջանին յուրահատուկ վարակներ	P35, 37-P39	0	0	0
նորածինների սեպսիս	P36	0	0	0
ներարգանդային ոչ վնասվածքային արյունազեղումներ	P52	0	0	0
հեմոլիտիկ հիվանդություն՝ պայմանավորված իզոիմունիզացիայով	P55-P57	0	0	0
<b>Պտղի և նորածնի այլ հիվանդություններ</b>		0	0	0

500-999 գր. ՔԱՇՈՎ ԾՆՎԱԾ ՆՈՐԱԾԻՆՆԵՐԻ (ՊՏՈՒՂՆԵՐԻ) ՀԻՎԱՆԴՈՒԹՅՈՒՆՆԵՐԸ  
ԵՎ ՄԱՀՎԱՆ ՊԱՏՃԱՌՆԵՐԸ, ԵՐԵՎԱՆ, 2020

Աղյուսակ 4.25

Հիվանդությունների անվանումը	ՀՄԴ 10	Ծնվել են հիվանդ /հիվանդացել են	Նրանցից մահացել են	
			ընդամենը	այդ թվում 0-6 օրական (վաղ նեոնատալ)
Ա	Գ	1	2	3
<b>Երեխաներ-ընդամենը</b>		58	20	18
այդ թվում՝ հիվանդություններով սուր շնչառական վարակներ, գրիպ	J00-J06 J10-J11	0	0	0
մաշկի և ենթամաշկային բջջանքի վարակներ	L00-L08	0	0	0
բնածին շեղումներ (արատներ)	Q00-Q99	2	1	1
<i>Պերինատալ շրջանում առաջացող առանձին վիճակներ.</i>	P00-P96	163	19	17
այդ թվում՝ ներգանգային ծննդաբերական վնասվածք	P10	0	0	0
ծննդաբերական այլ վնասվածք	P11-P15	0	0	0
ներարգանդային թթվածնաքաղց և շնչահեղձություն ծննդաբերության ժամանակ	P20-P21	14	2	2
շնչառական խանգարման համախտանիշ և շնչառական այլ վիճակներ	P22, P24.0-8, P25-P28	58	6	6
բնածին թոքաբորբեր	P23	11	3	3
Նեոնատալ ասպիրացիոն համախտանիշ չճշտված	P24.9	0	0	0
պերինատալ շրջանին յուրահատուկ վարակներ	P35, 37-P39	3	2	2
նորածիներին սեպսիս	P36	13	3	2
ներարգանդային ոչ վնասվածքային արյունազեղումներ	P52	11	3	2
հեմոլիտիկ հիվանդություն՝ պայմանավորված իզոիմունիզացիայով	P55-P57	0	0	0
<b>Պտղի և նորածնի այլ հիվանդություններ</b>		53	0	0

500-999 գր. ՔԱՇՈՎ ԾՆՎԱԾ ՆՈՐԱԾԻՆՆԵՐԻ (ՊՏՈՒՂՆԵՐԻ) ՀԻՎԱՆԴՈՒԹՅՈՒՆՆԵՐԸ  
ԵՎ ՄԱՀՎԱՆ ՊԱՏՃԱՌՆԵՐԸ, ԼՈՌԻ, 2020

Աղյուսակ 4.26

Հիվանդությունների անվանումը	ՀՄԴ 10	Ծնվել են հիվանդ /հիվանդացել են	Նրանցից մահացել են	
			ընդամենը	այդ թվում 0-6 օրական (վաղ նեոնատալ)
Ա	Գ	1	2	3
<b>Երեխաներ-ընդամենը</b>		9	4	4
այդ թվում՝ հիվանդություններով սուր շնչառական վարակներ, գրիպ	J00-J06 J10-J11	0	0	0
մաշկի և ենթամաշկային բջջանքի վարակներ	L00-L08	0	0	0
բնածին շեղումներ (արատներ)	Q00-Q99	0	0	0
<b>Պերինատալ շրջանում առաջացող առանձին վիճակներ.</b>	P00-P96	12	4	4
այդ թվում՝ ներգանգային ծննդաբերական վնասվածք	P10	0	0	0
ծննդաբերական այլ վնասվածք	P11-P15	0	0	0
ներարգանդային թթվածնաքաղց և շնչահեղձություն ծննդաբերության ժամանակ	P20-P21	5	3	3
շնչառական խանգարման համախտանիշ և շնչառական այլ վիճակներ	P22, P24.0-8, P25-P28	5	0	0
բնածին թոքաբորբեր	P23	0	0	0
Նեոնատալ ասպիրացիոն համախտանիշ չճշտված	P24.9	0	0	0
պերինատալ շրջանին յուրահատուկ վարակներ	P35, 37-P39	2	1	1
նորածինների սեպսիս	P36	0	0	0
ներարգանդային ոչ վնասվածքային արյունազեղումներ	P52	0	0	0
հեմոլիտիկ հիվանդություն՝ պայմանավորված իզոիմունիզացիայով	P55-P57	0	0	0
<b>Պտղի և նորածնի այլ հիվանդություններ</b>		0	0	0

500-999 գր. ՔԱՇՈՎ ԾՆՎԱԾ ՆՈՐԱԾԻՆՆԵՐԻ (ՊՏՈՒՂՆԵՐԻ) ՀԻՎԱՆԴՈՒԹՅՈՒՆՆԵՐԸ  
ԵՎ ՄԱՀՎԱՆ ՊԱՏՃԱՌՆԵՐԸ, ԿՈՏԱՅՔ, 2020

Աղյուսակ 4.27

Հիվանդությունների անվանումը	ՀՄԴ 10	Ծնվել են հիվանդ /հիվանդացել են	Նրանցից մահացել են	
			ընդամենը	այդ թվում 0-6 օրական (վաղ նեոնատալ)
Ա	Գ	1	2	3
<b>Երեխաներ-ընդամենը</b>		1	1	1
այդ թվում՝ հիվանդություններով սուր շնչառական վարակներ, գրիպ	J00-J06 J10-J11	0	0	0
մաշկի և ենթամաշկային բջջանքի վարակներ	L00-L08	0	0	0
բնածին շեղումներ (արատներ)	Q00-Q99	0	0	0
<b>Պերինատալ շրջանում առաջացող առանձին վիճակներ.</b>	P00-P96	1	1	1
այդ թվում՝ ներգանգային ծննդաբերական վնասվածք	P10	0	0	0
ծննդաբերական այլ վնասվածք	P11-P15	0	0	0
ներարգանդային թթվածնաքաղց և շնչահեղձություն ծննդաբերության ժամանակ	P20-P21	0	0	0
շնչառական խանգարման համախտանիշ և շնչառական այլ վիճակներ	P22, P24.0-8, P25-P28	1	1	1
բնածին թոքաբորբեր	P23	0	0	0
Նեոնատալ ասպիրացիոն համախտանիշ չճշտված	P24.9	0	0	0
պերինատալ շրջանին յուրահատուկ վարակներ	P35, 37-P39	0	0	0
նորածինների սեպսիս	P36	0	0	0
ներարգանդային ոչ վնասվածքային արյունազեղումներ	P52	0	0	0
հեմոլիտիկ հիվանդություն՝ պայմանավորված իզոիմունիզացիայով	P55-P57	0	0	0
<b>Պտղի և նորածնի այլ հիվանդություններ</b>		0	0	0

500-999 գր. ՔԱՇՈՎ ԾՆՎԱԾ ՆՈՐԱԾԻՆՆԵՐԻ (ՊՏՈՒՂՆԵՐԻ) ՀԻՎԱՆԴՈՒԹՅՈՒՆՆԵՐԸ  
ԵՎ ՄԱՀՎԱՆ ՊԱՏՃԱՌՆԵՐԸ, ՇԻՐԱԿ, 2020

Աղյուսակ 4.28

Հիվանդությունների անվանումը	ՀՄԴ 10	Ծավել են հիվանդ /հիվանդացել են	Նրանցից մահացել են	
			ընդամենը	այդ թվում 0-6 օրական (վաղ նեոնատալ)
Ա	Գ	1	2	3
<b>Երեխաներ-ընդամենը</b>		8	4	4
այդ թվում՝ հիվանդություններով սուր շնչառական վարակներ, գրիպ	J00-J06 J10-J11	0	0	0
մաշկի և ենթամաշկային բջջանքի վարակներ	L00-L08	0	0	0
բնածին շեղումներ (արատներ)	Q00-Q99	0	0	0
<b>Պերինատալ շրջանում առաջացող առանձին վիճակներ.</b>	P00-P96	8	4	4
այդ թվում՝ ներգանգային ծննդաբերական վնասվածք	P10	0	0	0
ծննդաբերական այլ վնասվածք	P11-P15	0	0	0
ներարգանդային թթվածնաքաղց և շնչահեղձություն ծննդաբերության ժամանակ	P20-P21	2	2	2
շնչառական խանգարման համախտանիշ և շնչառական այլ վիճակներ	P22, P24.0-8, P25-P28	6	2	2
բնածին թոքաբորբեր	P23	0	0	0
Նեոնատալ ասպիրացիոն համախտանիշ չճշտված	P24.9	0	0	0
պերինատալ շրջանին յուրահատուկ վարակներ	P35, 37-P39	0	0	0
նորածինների սեպսիս	P36	0	0	0
ներարգանդային ոչ վնասվածքային արյունազեղումներ	P52	0	0	0
հեմոլիտիկ հիվանդություն՝ պայմանավորված իզոիմունիզացիայով	P55-P57	0	0	0
<b>Պտղի և նորածնի այլ հիվանդություններ</b>		0	0	0

500-999 գր. ՔԱՇՈՎ ԾՆՎԱԾ ՆՈՐԱԾԻՆՆԵՐԻ (ՊՏՈՒՂՆԵՐԻ) ՀԻՎԱՆԴՈՒԹՅՈՒՆՆԵՐԸ  
ԵՎ ՄԱՀՎԱՆ ՊԱՏՃԱՌՆԵՐԸ, ՍՅՈՒՆԻՔ, 2020

Աղյուսակ 4.29

Հիվանդությունների անվանումը	ՀՄԴ 10	Ծնվել են հիվանդ /հիվանդացել են	Նրանցից մահացել են	
			ընդամենը	այդ թվում 0-6 օրական (վաղ նեոնատալ)
Ա	Գ	1	2	3
<b>Երեխաներ-ընդամենը</b>		2	2	2
այդ թվում՝ հիվանդություններով սուր շնչառական վարակներ, գրիպ	J00-J06 J10-J11	0	0	0
մաշկի և ենթամաշկային բջջանքի վարակներ	L00-L08	0	0	0
բնածին շեղումներ (արատներ)	Q00-Q99	0	0	0
<b>Պերինատալ շրջանում առաջացող առանձին վիճակներ.</b>	P00-P96	2	2	2
այդ թվում՝ ներգանգային ծննդաբերական վնասվածք	P10	0	0	0
ծննդաբերական այլ վնասվածք	P11-P15	0	0	0
ներարգանդային թթվածնաքաղց և շնչահեղձություն ծննդաբերության ժամանակ	P20-P21	1	1	1
շնչառական խանգարման համախտանիշ և շնչառական այլ վիճակներ	P22, P24.0-8, P25-P28	1	1	1
բնածին թոքաբորբեր	P23	0	0	0
Նեոնատալ ասպիրացիոն համախտանիշ չճշտված	P24.9	0	0	0
պերինատալ շրջանին յուրահատուկ վարակներ	P35, 37-P39	0	0	0
նորածինների սեպսիս	P36	0	0	0
ներարգանդային ոչ վնասվածքային արյունազեղումներ	P52	0	0	0
հեմոլիտիկ հիվանդություն՝ պայմանավորված իզոիմունիզացիայով	P55-P57	0	0	0
<b>Պտղի և նորածնի այլ հիվանդություններ</b>		0	0	0

500-999 գր. ՔԱՇՈՎ ԾՆՎԱԾ ՆՈՐԱԾԻՆՆԵՐԻ (ՊՏՈՒՂՆԵՐԻ) ՀԻՎԱՆԴՈՒԹՅՈՒՆՆԵՐԸ  
ԵՎ ՄԱՀՎԱՆ ՊԱՏՃԱՌՆԵՐԸ, ՎԱՅՈՑ ՁՈՐ, 2020

Աղյուսակ 4.30

Հիվանդությունների անվանումը	ՀՄԴ 10	Ծավել են հիվանդ /հիվանդացել են	Նրանցից մահացել են	
			ընդամենը	այդ թվում 0-6 օրական (վաղ նեոնատալ)
Ա	Գ	1	2	3
<b>Երեխաներ-ընդամենը</b>		0	0	0
այդ թվում՝ հիվանդություններով սուր շնչառական վարակներ, գրիպ	J00-J06 J10-J11	0	0	0
մաշկի և ենթամաշկային բջջանքի վարակներ	L00-L08	0	0	0
բնածին շեղումներ (արատներ)	Q00-Q99	0	0	0
<i>Պերինատալ շրջանում առաջացող առանձին վիճակներ.</i>	P00-P96	0	0	0
այդ թվում՝ ներգանգային ծննդաբերական վնասվածք	P10	0	0	0
ծննդաբերական այլ վնասվածք	P11-P15	0	0	0
ներարգանդային թթվածնաբաց և շնչահեղձություն ծննդաբերության ժամանակ	P20-P21	0	0	0
շնչառական խանգարման համախտանիշ և շնչառական այլ վիճակներ	P22, P24.0-8, P25-P28	0	0	0
բնածին թոքաբորբեր	P23	0	0	0
Նեոնատալ ասպիրացիոն համախտանիշ չճշտված	P24.9	0	0	0
պերինատալ շրջանին յուրահատուկ վարակներ	P35, 37-P39	0	0	0
նորածինների սեպսիս	P36	0	0	0
ներարգանդային ոչ վնասվածքային արյունազեղումներ	P52	0	0	0
հեմոլիտիկ հիվանդություն՝ պայմանավորված իզոիմունիզացիայով	P55-P57	0	0	0
<b>Պտղի և նորածնի այլ հիվանդություններ</b>		0	0	0



500-999 ԳՐ. ՔԱՇՈՎ ԾՆՎԱԾ ՆՈՐԱԾԻՆՆԵՐԻ (ՊՏՈՒՂՆԵՐԻ) ՀԻՎԱՆԴՈՒԹՅՈՒՆՆԵՐԸ  
ԵՎ ՄԱՀՎԱՆ ՊԱՏՃԱՌՆԵՐԸ, ՏԱՎՈՒՇ, 2020

Աղյուսակ 4.31

Հիվանդությունների անվանումը	ՀՄԻ 10	Ծնվել են հիվանդ /հիվանդացել են	Նրանցից մահացել են	
			ընդամենը	այդ թվում՝ 0-6 օրական (վաղ նեոնատալ)
Ա	Գ	1	2	3
<b>Երեխաներ-ընդամենը</b>		1	1	1
այդ թվում՝ հիվանդություններով սուր շնչառական վարակներ, գրիպ	J00-J06 J10-J11	0	0	0
մաշկի և ենթամաշկային բջջանքի վարակներ	L00-L08	0	0	0
բնածին շեղումներ (արատներ)	Q00-Q99	1	0	0
<b>Պերինատալ շրջանում առաջացող առանձին վիճակներ.</b>	P00-P96	2	1	1
այդ թվում՝ ներգանգային ծննդաբերական վնասվածք	P10	0	0	0
ծննդաբերական այլ վնասվածք	P11-P15	0	0	0
ներարգանդային թթվածնաքաղց և շնչառական ծննդաբերության ժամանակ	P20-P21	1	0	0
շնչառական խանգարման համախտանիշ և շնչառական այլ վիճակներ	P22, P24.0-8, P25-P28	1	1	1
բնածին թոքաբորբեր	P23	0	0	0
Նեոնատալ ասպիրացիոն համախտանիշ չճշտված	P24.9	0	0	0
պերինատալ շրջանին յուրահատուկ վարակներ	P35, 37-P39	0	0	0
նորածիներին սեպսիս	P36	0	0	0
ներարգանդային ոչ վնասվածքային արյունազեղումներ	P52	0	0	0
հեմոլիտիկ հիվանդություն՝ պայմանավորված իզոիմունիզացիայով	P55-P57	0	0	0
<b>Պտղի և նորածնի այլ հիվանդություններ</b>		0	0	0

1000 գր. ԵՎ ԱՎԵԼԻ ՔԱՇՈՎ ԾՆՎԱԾ ՆՈՐԱԾԻՆՆԵՐԻ ՀԻՎԱՆԴՈՒԹՅՈՒՆՆԵՐԸ և ՄԱՀՎԱՆ ՊԱՏՃԱՌՆԵՐԸ, ՀՀ, 2020

Աղյուսակ 4.32

Հիվանդությունների անվանումը	ՀՄԴ 10	Ծնվել են հիվանդ /հիվանդացել են		Նրանցից մահացել են			Ծնվել են մահացած
		ընդամենը	այդ թվում՝ անհասներ	ընդամենը	այդ թվում՝ անհասներ	այդ թվում՝ 0-6 օրական (վաղ նեոնատալ)	
Ա	Գ	1	2	3	4	5	6
<b>Ընդամենը երեխաներ</b>		5363	1922	58	48	45	202
այդ թվում՝ հիվանդություններով՝ սուր շնչառական ինֆեկցիաներ, գրիպ	J00-J06 J10-J11 մաս	13	6	0	0	0	5
թոքաբորբ	J12-J18 մաս	24	11	0	0	0	1
մաշկի և ենթամաշկային բջջանքի հիվանդություններ	L00-L08 P39.4	12	1	0	0	0	0
բնածին շեղումներ (արատներ)	Q00-Q99	733	120	13	10	10	35
<b>պերինատալ շրջանում առաջացող առանձին վիճակներ</b>	<i>P00-P96</i>	8550	4137	45	38	35	161
այդ թվում՝ աճի դանդաղում և թերսնուցում	P05	1245	327	0	0	0	8
ներգանգային ծննդաբերական վնասվածք	P10	142	96	0	0	0	0
ծննդաբերական այլ վնասվածք	P11-P15	379	11	0	0	0	16
ներարգանդային թթվածնաբաց և շնչահեղձություն ծննդաբերության ժամանակ	P20-P21	629	184	13	9	9	66
շնչառական խանգարման համախտանիշ և շնչառական այլ վիճակներ	P22, P24.0-8, P25-P28	1922	1168	2	2	2	9
բնածին թոքաբորբեր	P23	579	254	6	6	6	2
Նեոնատալ ասպիրացիոն համախտանիշ չճշտված	P24.9	43	11	1	0	1	0
պերինատալ շրջանին յուրահատուկ վարակներ	P35, P37-P39	48	21	0	0	0	57
նորածինների սեպսիս	P36	93	66	8	8	7	0
ներարգանդային ոչ վնասվածքային արյունազեղումներ	P52	90	58	8	8	6	0
հեմոռագիկ հիվանդություններ և այլ նորածնային արյունահոսություններ	P53-P54, P60-P61	182	148	1	1	1	0
հեմոլիտիկ հիվանդություն՝ պայմանավորված իզոլիմունիզացիայով	P55-P57	341	74	1	1	1	0
<b>Նորածնի այլ հիվանդություններ</b>		2857	1719	5	3	2	3

1000 գր. ԵՎ ԱՎԵԼԻ ՔԱՇՈՎ ԾՆՎԱԾ ՆՈՐԱԾԻՆՆԵՐԻ ՀԻՎԱՆԴՈՒԹՅՈՒՆՆԵՐԸ և ՄԱՀՎԱՆ ՊԱՏՃԱՌՆԵՐԸ, ԱՐԱԳԱԾՈՏՆ, 2020

Աղյուսակ 4.33

Հիվանդությունների անվանումը	ՀՄԴ 10	Ծնվել են հիվանդ / հիվանդացել են		Նրանցից մահացել են			Ծնվել են մահացած
		ընդամենը	այդ թվում՝ անհասներ	ընդամենը	այդ թվում՝ անհասներ	այդ թվում՝ 0-6 օրական (վաղ նեոնատալ)	
Ա	Գ	1	2	3	4	5	6
<b>Ընդամենը երեխաներ</b>		50	4	0	0	0	0
այդ թվում՝ հիվանդություններով՝ սուր շնչառական ինֆեկցիաներ, գրիպ	J00-J06 J10-J11 մաս	0	0	0	0	0	0
թոքաբորբ	J12-J18 մաս	0	0	0	0	0	0
մաշկի և ենթամաշկային բջջանքի հիվանդություններ	L00-L08 P39.4	0	0	0	0	0	0
բնածին շեղումներ (արատներ)	Q00-Q99	5	0	0	0	0	0
<b>պերինատալ շրջանում առաջացող առանձին վիճակներ</b>	<i>P00-P96</i>	64	4	0	0	0	0
այդ թվում՝ աճի դանդաղում և թերսնուցում	P05	7	1	0	0	0	0
ներգանգային ծննդաբերական վնասվածք	P10	2	0	0	0	0	0
ծննդաբերական այլ վնասվածք	P11-P15	1	1	0	0	0	0
ներարգանդային թթվածնաբաց և շնչահեղձություն ծննդաբերության ժամանակ	P20-P21	17	0	0	0	0	0
շնչառական խանգարման համախտանիշ և շնչառական այլ վիճակներ	P22, P24.0- 8,P25- P28	14	1	0	0	0	0
բնածին թոքաբորբեր	P23	6	0	0	0	0	0
Նեոնատալ ասպիրացիոն համախտանիշ չճշտված	P24.9	4	0	0	0	0	0
պերինատալ շրջանին յուրահատուկ վարակներ	P35, P37- P39	0	0	0	0	0	0
նորածինների սեպսիս	P36	0	0	0	0	0	0
ներարգանդային ոչ վնասվածքային արյունազեղումներ	P52	0	0	0	0	0	0
հեմոռագիկ հիվանդություններ և այլ նորածնային արյունահոսություններ	P53-P54, P60-P61	0	0	0	0	0	0
հեմոլիտիկ հիվանդություն՝ պայմանավորված իզոիմունիզացիայով	P55-P57	1	1	0	0	0	0
<b>Նորածնի այլ հիվանդություններ</b>		12	0	0	0	0	0

1000 գր. ԵՎ ԱՎԵԼԻ ՔԱՇՈՎ ԾՆՎԱԾ ՆՈՐԱԾԻՆՆԵՐԻ ՀԻՎԱՆԴՈՒԹՅՈՒՆՆԵՐԸ և ՄԱՀՎԱՆ ՊԱՏՃԱՌՆԵՐԸ, ԱՐԱՐԱՏ, 2020

Աղյուսակ 4.34

Հիվանդությունների անվանումը	ՀՄԴ 10	Ծնվել են հիվանդ /հիվանդացել են		Նրանցից մահացել են			Ծնվել են մահացած
		ընդամենը	այդ թվում՝ անհասներ	ընդամենը	այդ թվում՝ անհասներ	այդ թվում՝ 0-6 օրական (վաղ նեոնատալ)	
Ա	Գ	1	2	3	4	5	6
<b>Ընդամենը երեխաներ</b>		137	32	1	1	1	4
այդ թվում՝ հիվանդություններով՝ սուր շնչառական ինֆեկցիաներ, գրիպ	J00-J06 J10-J11 մաս	0	0	0	0	0	1
թոքաբորբ	J12-J18 մաս	0	0	0	0	0	0
մաշկի և ենթամաշկային բջջանքի հիվանդություններ	L00-L08 P39.4	0	0	0	0	0	0
բնածին շեղումներ (արատներ)	Q00-Q99	13	0	0	0	0	1
<b>պերինատալ շրջանում առաջացող առանձին վիճակներ</b>	<b>P00-P96</b>	169	39	1	1	1	2
այդ թվում՝ աճի դանդաղում և թերսնուցում	P05	37	9	0	0	0	0
ներգանգային ծննդաբերական վնասվածք	P10	8	0	0	0	0	0
ծննդաբերական այլ վնասվածք	P11-P15	10	0	0	0	0	0
ներարգանդային թթվածնաքաղց և շնչահեղձություն ծննդաբերության ժամանակ	P20-P21	16	4	1	1	1	1
շնչառական խանգարման համախտանիշ և շնչառական այլ վիճակներ	P22, P24.0-8, P25-P28	45	20	0	0	0	1
բնածին թոքաբորբեր	P23	35	2	0	0	0	0
Նեոնատալ ասպիրացիոն համախտանիշ չճշտված	P24.9	0	0	0	0	0	0
պերինատալ շրջանին յուրահատուկ վարակներ	P35, P37-P39	1	0	0	0	0	0
նորածինների սեպսիս	P36	1	0	0	0	0	0
ներարգանդային ոչ վնասվածքային արյունազեղումներ	P52	0	0	0	0	0	0
հեմոռագիկ հիվանդություններ և այլ նորածնային արյունահոսություններ	P53-P54, P60-P61	2	2	0	0	0	0
հեմոլիտիկ հիվանդություն՝ պայմանավորված իզոիմունիզացիայով	P55-P57	14	2	0	0	0	0
<b>Նորածնի այլ հիվանդություններ</b>		0	0	0	0	0	0

1000 գր. ԵՎ ԱՎԵԼԻ ՔԱՇՈՎ ԾՆՎԱԾ ՆՈՐԱԾԻՆՆԵՐԻ ՀԻՎԱՆԴՈՒԹՅՈՒՆՆԵՐԸ և ՄԱՀՎԱՆ ՊԱՏՃԱՌՆԵՐԸ, ԱՐՄԱՎԻՐ, 2020

Աղյուսակ 4.35

Հիվանդությունների անվանումը	ՀՄԴ 10	Ծնվել են հիվանդ / հիվանդացել են		Նրանցից մահացել են			Ծնվել են մահացած
		ընդամենը	այդ թվում՝ անհասներ	ընդամենը	այդ թվում՝ անհասներ	այդ թվում՝ 0-6 օրական (վաղ նեոնատալ)	
Ա	Գ	1	2	3	4	5	6
<b>Ընդամենը երեխաներ</b>		120	27	0	0	0	3
այդ թվում՝ հիվանդություններով՝ սուր շնչառական ինֆեկցիաներ, գրիպ	J00-J06 J10-J11 մաս	0	0	0	0	0	0
թոքաբորբ	J12-J18 մաս	0	0	0	0	0	0
մաշկի և ենթամաշկային բջջանքի հիվանդություններ	L00-L08 P39.4	0	0	0	0	0	0
բնածին շեղումներ (արատներ)	Q00-Q99	17	3	0	0	0	0
<b>պերինատալ շրջանում առաջացող առանձին վիճակներ</b>	<i>P00-P96</i>	142	48	0	0	0	3
այդ թվում՝ աճի դանդաղում և թերսնուցում	P05	19	7	0	0	0	0
ներգանգային ծննդաբերական վնասվածք	P10	0	0	0	0	0	0
ծննդաբերական այլ վնասվածք	P11-P15	15	0	0	0	0	0
ներարգանդային թթվածնաբաց և շնչահեղձություն ծննդաբերության ժամանակ	P20-P21	34	15	0	0	0	3
շնչառական խանգարման համախտանիշ և շնչառական այլ վիճակներ	P22, P24.0-8, P25-P28	32	18	0	0	0	0
բնածին թոքաբորբեր	P23	30	6	0	0	0	0
Նեոնատալ ասպիրացիոն համախտանիշ չճշտված	P24.9	0	0	0	0	0	0
պերինատալ շրջանին յուրահատուկ վարակներ	P35, P37-P39	0	0	0	0	0	0
նորածինների սեպսիս	P36	0	0	0	0	0	0
ներարգանդային ոչ վնասվածքային արյունազեղումներ	P52	0	0	0	0	0	0
հեմոռագիկ հիվանդություններ և այլ նորածնային արյունահոսություններ	P53-P54, P60-P61	2	0	0	0	0	0
հեմոլիտիկ հիվանդություն՝ պայմանավորված իզոլիմունիզացիայով	P55-P57	0	0	0	0	0	0
<b>Նորածնի այլ հիվանդություններ</b>		10	2	0	0	0	0

1000 գր. ԵՎ ԱՎԵԼԻ ՔԱՇՈՎ ԾՆՎԱԾ ՆՈՐԱԾԻՆՆԵՐԻ ՀԻՎԱՆԴՈՒԹՅՈՒՆՆԵՐԸ և ՄԱՀՎԱՆ ՊԱՏՃԱՌՆԵՐԸ, ԳԵՂԱՐՔՈՒՆԻՔ, 2020

Աղյուսակ 4.36

Հիվանդությունների անվանումը	ՀՄԴ 10	Ծնվել են հիվանդ /հիվանդացել են		Նրանցից մահացել են			Ծնվել են մահացած
		ընդամենը	այդ թվում՝ անհասներ	ընդամենը	այդ թվում՝ անհասներ	այդ թվում՝ 0-6 օրական (վաղ նեոնատալ)	
Ա	Գ	1	2	3	4	5	6
<b>Ընդամենը երեխաներ</b>		140	54	1	0	1	1
<i>այդ թվում՝ հիվանդություններով՝ սուր շնչառական ինֆեկցիաներ, գրիպ</i>	J00-J06 J10-J11 մաս	0	0	0	0	0	0
թոքաբորբ	J12-J18 մաս	11	4	0	0	0	0
մաշկի և ենթամաշկային բջջանքի հիվանդություններ	L00-L08 P39.4	2	1	0	0	0	0
բնածին շեղումներ (արատներ)	Q00-Q99	20	1	0	0	0	0
<b>պերինատալ շրջանում առաջացող առանձին վիճակներ</b>	<i>P00-P96</i>	224	62	1	0	1	1
<i>այդ թվում՝ աճի դանդաղում և թերսնուցում</i>	P05	48	3	0	0	0	0
ներգանգային ծննդաբերական վնասվածք	P10	0	0	0	0	0	0
ծննդաբերական այլ վնասվածք	P11-P15	15	0	0	0	0	0
ներարգանդային թթվածնաբաց և շնչահեղձություն ծննդաբերության ժամանակ	P20-P21	58	22	1	0	1	1
շնչառական խանգարման համախտանիշ և շնչառական այլ վիճակներ	P22, P24.0-8, P25-P28	37	22	0	0	0	0
բնածին թոքաբորբեր	P23	35	15	0	0	0	0
Նեոնատալ ասպիրացիոն համախտանիշ չճշտված	P24.9	2	0	0	0	0	0
պերինատալ շրջանին յուրահատուկ վարակներ	P35, P37-P39	0	0	0	0	0	0
նորածինների սեպսիս	P36	1	0	0	0	0	0
ներարգանդային ոչ վնասվածքային արյունազեղումներ	P52	1	0	0	0	0	0
հեմոռագիկ հիվանդություններ և այլ նորածնային արյունահոսություններ	P53-P54, P60-P61	1	0	0	0	0	0
հեմոլիտիկ հիվանդություն՝ պայմանավորված իզոիմունիզացիայով	P55-P57	20	0	0	0	0	0
<b>Նորածնի այլ հիվանդություններ</b>		6	0	0	0	0	0

1000 գր. ԵՎ ԱՎԵԼԻ ՔԱՇՈՎ ԾՆՎԱԾ ՆՈՐԱԾԻՆՆԵՐԻ ՀԻՎԱՆԴՈՒԹՅՈՒՆՆԵՐԸ ԵՎ ՄԱՀՎԱՆ ՊԱՏՃԱՌՆԵՐԸ, ԵՐԵՎԱՆ, 2020

Աղյուսակ 4.37

Հիվանդությունների անվանումը	ՀՄԴ 10	Ծնվել են հիվանդ / հիվանդացել են		Նրանցից մահացել են			Ծնվել են մահացած
		ընդամենը	այդ թվում՝ անհասներ	ընդամենը	այդ թվում՝ անհասներ	այդ թվում՝ 0-6 օրական (վաղ նեոնատալ)	
Ա	Գ	1	2	3	4	5	6
<b>Ընդամենը երեխաներ</b>		1536	682	24	19	19	75
<i>այդ թվում՝</i> հիվանդություններով՝ սուր շնչառական ինֆեկցիաներ, գրիպ	J00-J06 J10-J11 մաս	0	0	0	0	0	0
թոքաբորբ	J12-J18 մաս	0	0	0	0	0	0
մաշկի և ենթամաշկային բջջանքի հիվանդություններ	L00-L08 P39.4	1	0	0	0	0	0
բնածին շեղումներ (արատներ)	Q00-Q99	294	69	4	3	4	13
<b>պերինատալ շրջանում առաջացող առանձին վիճակներ</b>	P00-P96	2311	1086	20	16	15	62
<i>այդ թվում՝</i> աճի դանդաղում և թերսնուցում	P05	459	124	0	0	0	6
ներգանգային ծննդաբերական վնասվածք	P10	1	0	0	0	0	0
ծննդաբերական այլ վնասվածք	P11-P15	115	3	0	0	0	16
ներարգանդային թթվածնաքաղց և շնչահեղձություն ծննդաբերության ժամանակ	P20-P21	127	27	7	4	3	11
շնչառական խանգարման համախտանիշ և շնչառական այլ վիճակներ	P22, P24.0-8, P25-P28	709	458	2	2	2	0
բնածին թոքաբորբեր	P23	119	67	3	3	3	0
Նեոնատալ ասպիրացիոն համախտանիշ չճշտված	P24.9	15	1	1	0	1	0
պերինատալ շրջանին յուրահատուկ վարակներ	P35, P37-P39	19	6	0	0	0	29
նորածինների սեպսիս	P36	51	33	3	3	3	0
ներարգանդային ոչ վնասվածքային արյունազեղումներ	P52	36	22	4	4	3	0
հեմոռագիկ հիվանդություններ և այլ նորածնային արյունահոսություններ	P53-P54, P60-P61	23	12	0	0	0	0
հեմոլիտիկ հիվանդություն՝ պայմանավորված իզոիմունիզացիայով	P55-P57	104	9	0	0	0	0
<b>Նորածնի այլ հիվանդություններ</b>		533	324	0	0	0	0

1000 գր. ԵՎ ԱՎԵԼԻ ՔԱՇՈՎ ԾՆՎԱԾ ՆՈՐԱԾԻՆՆԵՐԻ ՀԻՎԱՆԴՈՒԹՅՈՒՆՆԵՐԸ ԵՎ ՄԱՀՎԱՆ ՊԱՏՃԱՌՆԵՐԸ, ԼՈՌԻ, 2020

Աղյուսակ 4.38

Հիվանդությունների անվանումը	ՀՄԴ 10	Ծնվել են հիվանդ / հիվանդացել են		Նրանցից մահացել են			Ծնվել են մահացած
		ընդամենը	այդ թվում՝ անհասներ	ընդամենը	այդ թվում՝ անհասներ	այդ թվում՝ 0-6 օրական (վաղ նեոնատալ)	
Ա	Գ	1	2	3	4	5	6
<b>Ընդամենը երեխաներ</b>		269	51	0	0	0	9
այդ թվում՝ հիվանդություններով՝ սուր շնչառական ինֆեկցիաներ, գրիպ	J00-J06 J10-J11 մաս	0	0	0	0	0	0
թոքաբորբ	J12-J18 մաս	0	0	0	0	0	1
մաշկի և ենթամաշկային բջջանքի հիվանդություններ	L00-L08 P39.4	0	0	0	0	0	0
բնածին շեղումներ (արատներ)	Q00-Q99	43	4	0	0	0	0
<b>պերինատալ շրջանում առաջացող առանձին վիճակներ</b>	<i>P00-P96</i>	360	105	0	0	0	8
այդ թվում՝ աճի դանդաղում և թերսնուցում	P05	84	11	0	0	0	0
ներգանգային ծննդաբերական վնասվածք	P10	26	0	0	0	0	0
ծննդաբերական այլ վնասվածք	P11-P15	27	0	0	0	0	0
ներարգանդային թթվածնաքաղց և շնչահեղձություն ծննդաբերության ժամանակ	P20-P21	38	18	0	0	0	8
շնչառական խանգարման համախտանիշ և շնչառական այլ վիճակներ	P22, P24.0-8, P25-P28	72	42	0	0	0	0
բնածին թոքաբորբեր	P23	58	25	0	0	0	0
Նեոնատալ ասպիրացիոն համախտանիշ չճշտված	P24.9	5	0	0	0	0	0
պերինատալ շրջանին յուրահատուկ վարակներ	P35, P37-P39	10	7	0	0	0	0
նորածինների սեպսիս	P36	2	0	0	0	0	0
ներարգանդային ոչ վնասվածքային արյունազեղումներ	P52	0	0	0	0	0	0
հեմոռագիկ հիվանդություններ և այլ նորածնային արյունահոսություններ	P53-P54, P60-P61	0	0	0	0	0	0
հեմոլիտիկ հիվանդություն՝ պայմանավորված իզոիմունիզացիայով	P55-P57	10	0	0	0	0	0
<b>Նորածնի այլ հիվանդություններ</b>		28	2	0	0	0	0



1000 գր. ԵՎ ԱՎԵԼԻ ՔԱՇՈՎ ԾՆՎԱԾ ՆՈՐԱԾԻՆՆԵՐԻ ՀԻՎԱՆԴՈՒԹՅՈՒՆՆԵՐԸ ԵՎ ՄԱՀՎԱՆ ՊԱՏՃԱՌՆԵՐԸ, ԿՈՏԱՅՔ, 2020

Աղյուսակ 4.39

Հիվանդությունների անվանումը	ՀՄԴ 10	Ծնվել են հիվանդ / հիվանդացել են		Նրանցից մահացել են			Ծնվել են մահացած
		ընդամենը	այդ թվում՝ անհասներ	ընդամենը	այդ թվում՝ անհասներ	այդ թվում՝ 0-6 օրական (վաղ նեոնատալ)	
Ա	Գ	1	2	3	4	5	6
<b>Ընդամենը երեխաներ</b>		236	67	1	1	1	8
<i>այդ թվում՝</i> հիվանդություններով՝ սուր շնչառական ինֆեկցիաներ, գրիպ	J00-J06 J10-J11 մաս	0	0	0	0	0	0
թոքաբորբ	J12-J18 մաս	0	0	0	0	0	0
մաշկի և ենթամաշկային բջջանքի հիվանդություններ	L00-L08 P39.4	0	0	0	0	0	0
բնածին շեղումներ (արատներ)	Q00-Q99	54	3	0	0	0	0
<b>պերինատալ շրջանում առաջացող առանձին վիճակներ</b>	<i>P00-P96</i>	287	74	1	1	1	8
<i>այդ թվում՝</i> աճի դանդաղում և թերսնուցում	P05	54	14	0	0	0	0
ներգանգային ծննդաբերական վնասվածք	P10	0	0	0	0	0	0
ծննդաբերական այլ վնասվածք	P11-P15	35	2	0	0	0	0
ներարգանդային թթվածնաբաց և շնչափութություն ծննդաբերության ժամանակ	P20-P21	29	5	1	1	1	6
շնչառական խանգարման համախտանիշ և շնչառական այլ վիճակներ	P22, P24.0-8, P25-P28	79	29	0	0	0	0
բնածին թոքաբորբեր	P23	50	18	0	0	0	2
Նեոնատալ ասպիրացիոն համախտանիշ չճշտված	P24.9	0	0	0	0	0	0
պերինատալ շրջանին յուրահատուկ վարակներ	P35, P37-P39	0	0	0	0	0	0
նորածինների սեպսիս	P36	0	0	0	0	0	0
ներարգանդային ոչ վնասվածքային արյունազեղումներ	P52	3	0	0	0	0	0
հեմոռագիկ հիվանդություններ և այլ նորածնային արյունահոսություններ	P53-P54, P60-P61	2	0	0	0	0	0
հեմոլիտիկ հիվանդություն՝ պայմանավորված իզոիմունիզացիայով	P55-P57	23	2	0	0	0	0
<b>Նորածնի այլ հիվանդություններ</b>		12	4	0	0	0	0

1000 գր. ԵՎ ԱՎԵԼԻ ՔԱՇՈՎ ԾՆՎԱԾ ՆՈՐԱԾԻՆՆԵՐԻ ՀԻՎԱՆԴՈՒԹՅՈՒՆՆԵՐԸ ԵՎ ՄԱՀՎԱՆ ՊԱՏՃԱՌՆԵՐԸ, ՇԻՐԱԿ, 2020

Աղյուսակ 4.40

Հիվանդությունների անվանումը	ՀՄԴ 10	Ծնվել են հիվանդ /հիվանդացել են		Նրանցից մահացել են			Ծնվել են մահացած
		ընդամենը	այդ թվում՝ անհասներ	ընդամենը	այդ թվում՝ անհասներ	այդ թվում՝ 0-6 օրական (վաղ նեոնատալ)	
Ա	Գ	1	2	3	4	5	6
<b>Ընդամենը երեխաներ</b>		297	126	1	1	1	14
<i>այդ թվում՝</i> հիվանդություններով՝ սուր շնչառական ինֆեկցիաներ, գրիպ	J00-J06 J10-J11 մաս	0	0	0	0	0	0
թոքաբորբ	J12-J18 մաս	0	0	0	0	0	0
մաշկի և ենթամաշկային բջջանքի հիվանդություններ	L00-L08 P39.4	0	0	0	0	0	0
բնածին շեղումներ (արատներ)	Q00-Q99	32	8	1	1	1	1
<b>պերինատալ շրջանում առաջացող առանձին վիճակներ</b>	<i>P00-P96</i>	330	149	0	0	0	13
<i>այդ թվում՝</i> աճի դանդաղում և թերսնուցում	P05	105	35	0	0	0	1
ներգանգային ծննդաբերական վնասվածք	P10	0	0	0	0	0	0
ծննդաբերական այլ վնասվածք	P11-P15	22	0	0	0	0	0
ներարգանդային թթվածնաբաց և շնչահեղձություն ծննդաբերության ժամանակ	P20-P21	78	38	0	0	0	7
շնչառական խանգարման համախտանիշ և շնչառական այլ վիճակներ	P22, P24.0-8, P25-P28	87	64	0	0	0	5
բնածին թոքաբորբեր	P23	21	9	0	0	0	0
Նեոնատալ ասպիրացիոն համախտանիշ չճշտված	P24.9	0	0	0	0	0	0
պերինատալ շրջանին յուրահատուկ վարակներ	P35, P37- P39	1	0	0	0	0	0
նորածինների սեպսիս	P36	0	0	0	0	0	0
ներարգանդային ոչ վնասվածքային արյունազեղումներ	P52	0	0	0	0	0	0
հեմոռագիկ հիվանդություններ և այլ նորածնային արյունահոսություններ	P53-P54, P60-P61	0	0	0	0	0	0
հեմոլիտիկ հիվանդություն՝ պայմանավորված իզոիմունիզացիայով	P55-P57	8	0	0	0	0	0
<b>Նորածնի այլ հիվանդություններ</b>		8	3	0	0	0	0

1000 գր. ԵՎ ԱՎԵԼԻ ՔԱՇՈՎ ԾՆՎԱԾ ՆՈՐԱԾԻՆՆԵՐԻ ՀԻՎԱՆԴՈՒԹՅՈՒՆՆԵՐԸ ԵՎ ՄԱՀՎԱՆ ՊԱՏՃԱՌՆԵՐԸ, ՍՅՈՒՆԻՔ, 2020

Աղյուսակ 4.41

Հիվանդությունների անվանումը	ՀՄԴ10	Ծնվել են հիվանդ/ հիվանդացել են		Նրանցից մահացել են			Ծնվել են մահացած
		ընդամենը	այդ թվում՝ անհասներ	ընդամենը	այդ թվում՝ անհասներ	այդ թվում՝ 0-6 օրական (վաղ նեոնատալ)	
Ա	Գ	1	2	3	4	5	6
<b>Ընդամենը երեխաներ</b>		138	43	0	0	0	0
այդ թվում՝ հիվանդություններով՝ սուր շնչառական ինֆեկցիաներ, գրիպ	J00-J06 J10-J11 մաս	13	6	0	0	0	0
թոքաբորբ	J12-J18 մաս	13	7	0	0	0	0
մաշկի և ենթամաշկային բջջանքի հիվանդություններ	L00-L08 P39.4	0	0	0	0	0	0
բնածին շեղումներ (արատներ)	Q00-Q99	21	6	0	0	0	0
<b>պերինատալ շրջանում առաջացող առանձին վիճակներ</b>	P00-P96	208	88	0	0	0	0
այդ թվում՝ աճի դանդաղում և թերսնուցում	P05	42	17	0	0	0	0
ներգանգային ծննդաբերական վնասվածք	P10	3	0	0	0	0	0
ծննդաբերական այլ վնասվածք	P11-P15	9	0	0	0	0	0
ներարգանդային թթվածնաբաց և շնչառական ծննդաբերության ժամանակ	P20-P21	36	16	0	0	0	0
շնչառական խանգարման համախտանիշ և շնչառական այլ վիճակներ	P22, P24.0-8, P25-P28	37	20	0	0	0	0
բնածին թոքաբորբեր	P23	33	15	0	0	0	0
Նեոնատալ ասպիրացիոն համախտանիշ չճշտված	P24.9	2	1	0	0	0	0
պերինատալ շրջանին յուրահատուկ վարակներ	P35, P37-P39	5	2	0	0	0	0
նորածինների սեպսիս	P36	1	0	0	0	0	0
ներարգանդային ոչ վնասվածքային արյունազեղումներ	P52	9	5	0	0	0	0
հեմոռագիկ հիվանդություններ և այլ նորածնային արյունահոսություններ	P53-P54, P60-P61	1	0	0	0	0	0
հեմոլիտիկ հիվանդություն՝ պայմանավորված իզոհիմունիզացիայով	P55-P57	10	5	0	0	0	0
<b>Նորածնի այլ հիվանդություններ</b>		20	7	0	0	0	0

1000 գր. ԵՎ ԱՎԵԼԻ ՔԱՇՈՎ ԾՆՎԱԾ ՆՈՐԱԾԻՆՆԵՐԻ ՀԻՎԱՆԴՈՒԹՅՈՒՆՆԵՐԸ ԵՎ ՄԱՀՎԱՆ ՊԱՏՃԱՌՆԵՐԸ, ՎԱՅՈՑ ՁՈՐ, 2020

Աղյուսակ 4.42

Հիվանդությունների անվանումը	ՀՄԴ 10	Ծնվել են հիվանդ /հիվանդացել են		Նրանցից մահացել են			Ծնվել են մահացած
		ընդամեն ք	այդ թվում՝ անհասներ	ընդամենը	այդ թվում՝ անհասներ	այդ թվում՝ 0-6 օրական (վաղ նեոնատալ)	
Ա	Գ	1	2	3	4	5	6
<b>Ընդամենը երեխաներ</b>		27	3	0	0	0	0
այդ թվում հիվանդություններով՝ սուր շնչառական ինֆեկցիաներ, գրիպ	J00-J06 J10-J11 մաս	0	0	0	0	0	0
թոքաբորբ	J12-J18 մաս	0	0	0	0	0	0
մաշկի և ենթամաշկային բջջանքի հիվանդություններ	L00-L08 P39.4	0	0	0	0	0	0
բնածին շեղումներ (արատներ)	Q00-Q99	5	0	0	0	0	0
<b>պերինատալ շրջանում առաջացող առանձին վիճակներ</b>	P00-P96	36	3	0	0	0	0
այդ թվում՝ աճի դանդաղում և թերսնուցում	P05	6	1	0	0	0	0
ներգանգային ծննդաբերական վնասվածք	P10	0	0	0	0	0	0
ծննդաբերական այլ վնասվածք	P11-P15	3	0	0	0	0	0
ներարգանդային թթվածնաբաց և շնչահեղձություն ծննդաբերության ժամանակ	P20-P21	12	1	0	0	0	0
շնչառական խանգարման համախտանիշ և շնչառական այլ վիճակներ	P22, P24.0-8, P25-P28	9	1	0	0	0	0
բնածին թոքաբորբեր	P23	4	0	0	0	0	0
Նեոնատալ ասպիրացիոն համախտանիշ չճշտված	P24.9	0	0	0	0	0	0
պերինատալ շրջանին յուրահատուկ վարակներ	P35, P37-P39	0	0	0	0	0	0
նորածինների սեպսիս	P36	0	0	0	0	0	0
ներարգանդային ոչ վնասվածքային արյունազեղումներ	P52	0	0	0	0	0	0
հեմոռագիկ հիվանդություններ և այլ նորածնային արյունահոսություններ	P53-P54, P60-P61	0	0	0	0	0	0
հեմոլիտիկ հիվանդություն՝ պայմանավորված իզոիմունիզացիայով	P55-P57	1	0	0	0	0	0
<b>Նորածնի այլ հիվանդություններ</b>		1	0	0	0	0	0

1000 գր. ԵՎ ԱՎԵԼԻ ՔԱՇՈՎ ԾՆՎԱԾ ՆՈՐԱԾԻՆՆԵՐԻ ՀԻՎԱՆԴՈՒԹՅՈՒՆՆԵՐԸ ԵՎ ՄԱՀՎԱՆ ՊԱՏՃԱՌՆԵՐԸ, ՏԱՎՈՒՇ, 2020

Աղյուսակ 4.43

Հիվանդությունների անվանումը	ՀՄԴ 10	Ծնվել են հիվանդ /հիվանդացել են		Նրանցից մահացել են			Ծնվել են մահացած
		ընդամենը	այդ թվում՝ անհասներ	ընդամենը	այդ թվում՝ անհասներ	այդ թվում՝ 0-6 օրական (վաղ նեոնատալ)	
Ա	Գ	1	2	3	4	5	6
<b>Ընդամենը երեխաներ</b>		130	35	2	2	2	1
<i>այդ թվում՝</i> հիվանդություններով՝ սուր շնչառական ինֆեկցիաներ, գրիպ	J00-J06 J10-J11 մաս	0	0	0	0	0	0
թոքաբորբ	J12-J18 մաս	0	0	0	0	0	0
մաշկի և ենթամաշկային բջջանքի հիվանդություններ	L00-L08 P39.4	0	0	0	0	0	0
բնածին շեղումներ (արատներ)	Q00-Q99	11	2	0	0	0	0
<b>պերինատալ շրջանում առաջացող առանձին վիճակներ</b>	<i>P00-P96</i>	164	48	2	2	2	1
<i>այդ թվում՝</i> աճի դանդաղում և թերսնուցում	P05	18	3	0	0	0	0
ներգանգային ծննդաբերական վնասվածք	P10	0	0	0	0	0	0
ծննդաբերական այլ վնասվածք	P11-P15	12	0	0	0	0	0
ներարգանդային թթվածնաբաց և շնչահեղձություն ծննդաբերության ժամանակ	P20-P21	47	15	2	2	2	1
շնչառական խանգարման համախտանիշ և շնչառական այլ վիճակներ	P22, P24.0-8, P25-P28	29	18	0	0	0	0
բնածին թոքաբորբեր	P23	42	11	0	0	0	0
Նեոնատալ ասպիրացիոն համախտանիշ չճշտված	P24.9	0	0	0	0	0	0
պերինատալ շրջանին յուրահատուկ վարակներ	P35, P37- P39	0	0	0	0	0	0
նորածինների սեպսիս	P36	0	0	0	0	0	0
ներարգանդային ոչ վնասվածքային արյունազեղումներ	P52	0	0	0	0	0	0
հեմոռագիկ հիվանդություններ և այլ նորածնային արյունահոսություններ	P53-P54, P60-P61	0	0	0	0	0	0
հեմոլիտիկ հիվանդություն՝ պայմանավորված իզոիմունիզացիայով	P55-P57	10	0	0	0	0	0
<b>Նորածնի այլ հիվանդություններ</b>		6	1	0	0	0	0

**ԳԼՈՒԽ 5. ՎԻՐԱԲՈՒԺԱԿԱՆ  
ՄԻՋԱՄՏՈՒԹՅՈՒՆՆԵՐ ԵՎ  
ՎԻԺՈՒՄՆԵՐ**

ՎԻՐԱԲՈՒԺԱԿԱՆ ՄԻՋԱՄՏՈՒԹՅՈՒՆՆԵՐ, 2020

Աղյուսակ 5.1

Կատարվել են մանկաբարձական վիրահատություններ (առանց հղիության ընդհատումների)													
Տարի-ներ	Ընդունվել են ծնունդներ	Ընդամենը		Արտաբաժնային հղիություն		Արտաբաժնային		Վակուում էքստրակցիա		Կեսարյան հատում (բացի փոքր հեշտոցային)		Պտղահատում	
		բ.ա.	հ.ա.	բ.ա.	հ.ա.	բ.ա.	հ.ա.	բ.ա.	հ.ա.	բ.ա.	հ.ա.	բ.ա.	հ.ա.
1980	67944	-	-	828	12.2	197	2.9	687	10.1	640	9.4	91	1.3
1985	78672	-	-	954	12.1	245	3.1	519	6.6	1347	17.1	72	0.9
1990	80039	20637	257.8	1073	13.4	218	2.7	342	4.3	2687	33.6	72	0.9
1992	69070	18802	272.2	919	13.3	294	4.3	321	4.6	2584	37.4	58	0.8
1993	55086	12439	225.8	827	15.0	156	2.8	269	4.9	2226	40.4	42	0.8
1994	46285	11492	248.4	647	14.0	130	2.8	307	6.6	1889	40.8	50	1.1
1995	45445	9580	210.8	615	13.5	141	3.1	198	4.4	2093	46.1	57	1.3
1996	45612	10247	224.7	569	12.5	116	2.5	165	3.6	2316	50.8	52	1.1
1997	41976	12086	287.9	602	14.3	123	2.9	161	3.8	2483	59.2	39	0.9
1998	38625	13394	346.8	570	14.8	75	1.9	138	3.6	2432	63.0	26	0.7
1999	36187	13246	366.0	561	15.5	76	2.1	155	4.3	2404	66.4	16	0.4
2000	35279	13971	396.0	521	14.8	68	1.9	156	4.4	2553	72.4	24	0.7
2001	33009	13296	402.8	460	13.9	57	1.7	99	3.0	2520	76.3	15	0.5
2002	33423	12804	383.1	483	14.5	166	5.0	132	3.9	2729	81.7	10	0.3
2003	36909	14526	393.6	520	14.1	58	1.6	139	3.8	3266	88.5	12	0.3
2004	37906	14423	380.5	476	12.6	62	1.6	144	3.8	3611	95.3	13	0.3
2005	37992	14010	368.8	427	11.2	50	1.3	155	4.1	4248	111.8	15	0.4
2006	38053	14272	375.1	419	11.0	63	1.7	156	4.1	4512	118.6	16	0.4
2007	40319	15221	377.5	446	11.1	48	1.2	226	5.6	5638	139.8	14	0.3
2008	41462	15981	385.4	474	11.4	42	1.0	119	2.9	6234	150.4	16	0.4
2009	44554	17354	389.5	459	10.3	42	0.9	122	2.7	7882	176.9	14	0.3
2010	44739	18014	402.6	438	9.8	38	0.8	111	2.5	8439	188.6	11	0.2
2011	43301	19289	445.5	454	10.5	47	1.1	79	1.8	9385	216.7	13	0.3
2012	42709	18310	428.7	455	10.7	52	1.2	149	3.5	9558	223.8	4	0.1
2013	41923	18596	443.6	453	10.8	50	1.2	140	3.3	9949	237.3	4	0.1
2014	43332	19871	458.6	414	9.6	43	1.0	86	2.0	11156	257.5	3	0.1
2015	42123	20050	476.0	447	10.6	48	1.1	95	2.3	11472	272.3	3	0.1
2016	40809	19376	474.8	419	10.3	42	1.0	100	2.5	11525	282.4	0	0.0
2017	37832	20174	533.3	384	10.2	28	0.7	109	2.9	11727	310.0	1	0.03
2018	36769	19161	521.1	420	11.4	13	0.4	183	5.0	11961	325.3	0	0.0
2019	36064	20207	560.3	376	10.4	23	0.6	120	3.3	12403	343.9	3	0.1
2020	36570	20931	572.4	394	10.8	22	0.6	69	1.9	13144	359.4	0	0.0

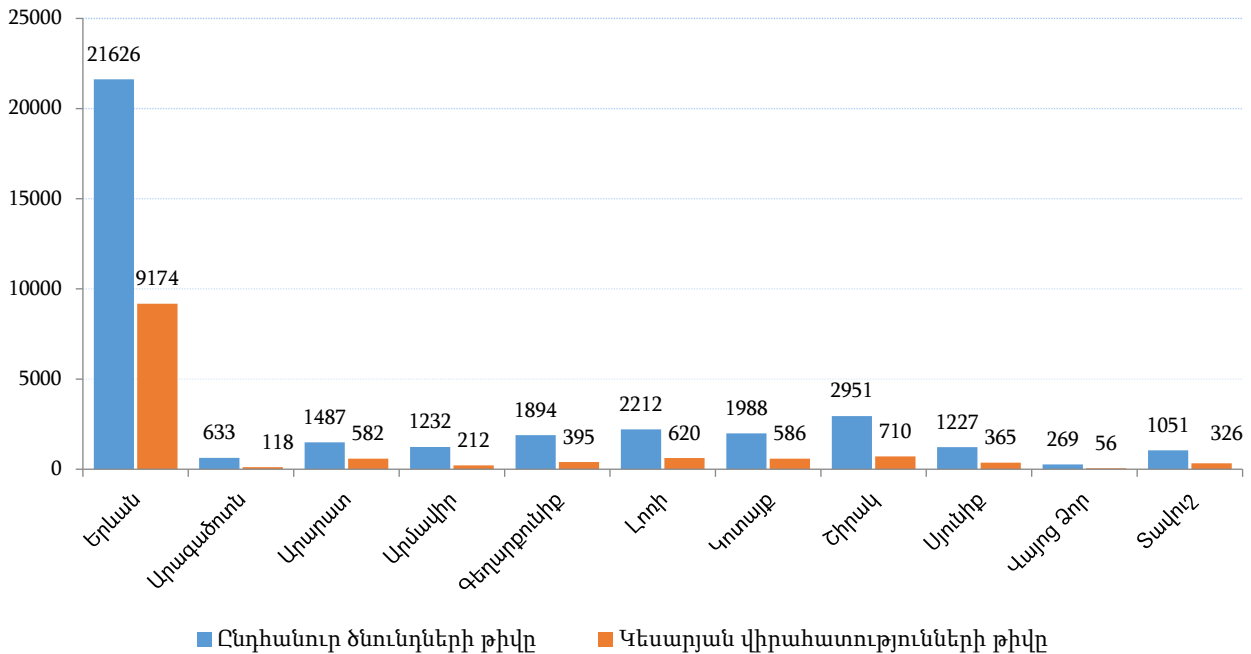
հ.ա. -1000 ծննդից

## ԿԵՍԱՐՅԱՆ ՎԻՐԱՀԱՏՈՒԹՅՈՒՆՆԵՐԻ ԹԻՎՆ ԸՍՏ ՄԱՐԶԵՐԻ, 2020

Աղյուսակ 5.2

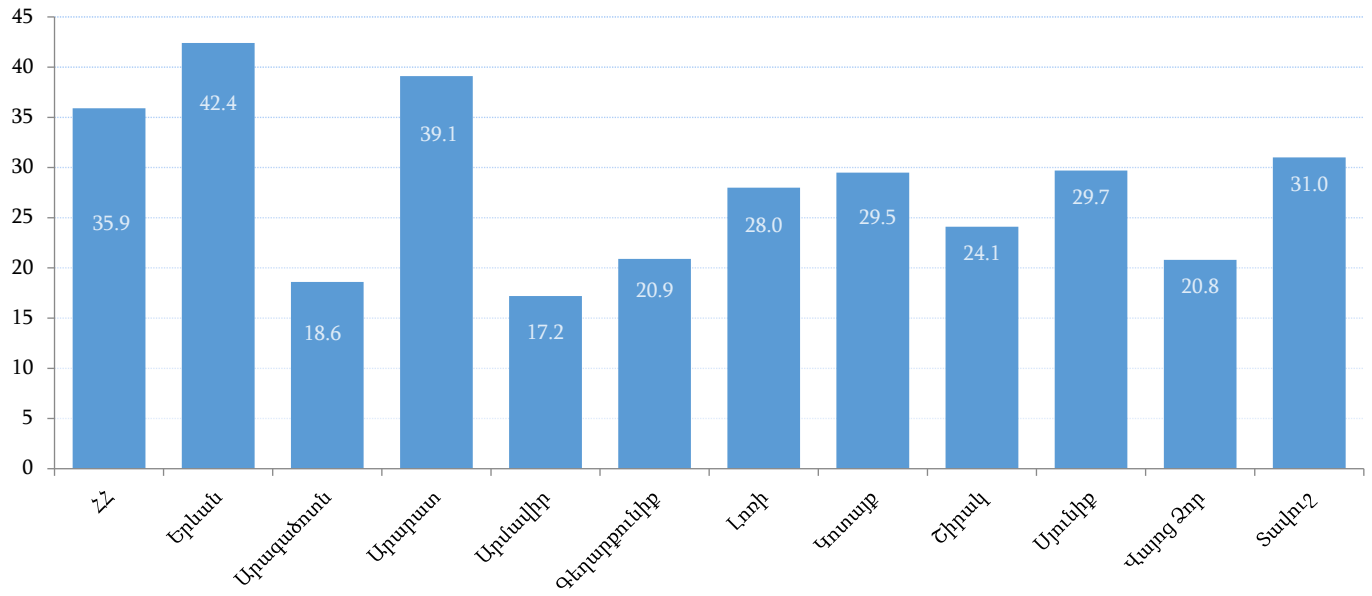
	Ընդհանուր ծնունդների թիվը	Կեսարյան վիրահատությունների թիվը	Ընդհանուր ծնունդների մեջ կեսարյան վիրահատությունների %
<b>ՀՀ</b>	<b>36570</b>	<b>13144</b>	<b>35.9</b>
<b>ԵՐԵՎԱՆ</b>	21626	9174	42.4
Արագածոտն	633	118	18.6
Արարատ	1487	582	39.1
Արմավիր	1232	212	17.2
Գեղարքունիք	1894	395	20.9
Լոռի	2212	620	28.0
Կոտայք	1988	586	29.5
Շիրակ	2951	710	24.1
Սյունիք	1227	365	29.7
Վայոց Ձոր	269	56	20.8
Տավուշ	1051	326	31.0

Փճապատկեր 15. Ընդհանուր ծնունդների և կեսարյան վիրահատությունների թիվն ըստ մարզերի, 2020





Գծապատկեր 16 .Ընդհանուր ծնունդների մեջ կեսարյան վիրահատությունների % ըստ մարզերի, 2020



## ՀՂԻՈՒԹՅԱՆ ԸՆԴՀԱՏՄԱՆ (ՎԻՃՈՒՄՆԵՐԻ) ԹԻՎԸ

Աղյուսակ 5.3

Հղիության ընդհատման թիվը									
Տարիներ	Ընդամենը	այդ թվում՝			Ֆերտիլ հասակի 1000 կանանց հաշվով			100 կենդանա ծին և մեռելածին երեխաների հաշվով*	Կենդանածինների և մեռելածինների թվաքանակը 1000 ֆերտիլ հասակի կանանց հաշվով*
		ինքնաբեր (սպոնտան) **	Դեղորայք ների միջոցով ***	վակուում ասպիրացիայի	ընդամենը	Դեղորայք ների միջոցով ***	վակուում ասպիրացիայի		
1983	33158	-	-	-	38.2	-	-	43.0	88.8
1985	33896	-	-	-	38.4	-	-	41.7	92.1
1990	26094	-	-	2213	28.7	-	2.4	32.3	88.8
1991	27264	-	-	3154	29.9	-	3.4	34.7	84.9
1992	27958	-	-	2091	29.5	-	2.2	39.3	75.1
1993	27907	-	-	1816	28.7	-	1.9	47.0	61.2
1994	30571	-	-	1137	31.3	-	1.2	59.4	52.6
1995	30726	-	-	2910	30.5	-	2.9	62.3	48.9
1996	31323	-	-	2065	30.5	-	2.0	64.6	47.3
1997	25266	-	-	603	24.3	-	0.58	57.1	42.5
1999	14403	-	-	344	13.5	-	0.3	39.1	34.5
2000	11769	3687	-	311	10.9	-	0.28	34.0	32.0
2001	10419	2817	-	386	9.5	-	0.35	32.2	29.5
2002	9767	2641	-	395	10.7	-	0.43	30.1	35.5
2003	10730	2951	-	220	11.8	-	0.24	29.7	39.7
2004	10645	3062	-	158	11.6	-	0.17	28.2	41.3
2005	10925	3188	-	99	11.9	-	0.11	28.9	41.2
2006	11132	3344	-	-	12.0	-	-	29.1	41.4
2007	11501	3567	-	-	12.4	-	-	28.3	43.9
2008	12469	3437	-	-	13.5	-	-	29.8	45.2
2009	13797	3648	-	-	15.0	-	-	30.5	49.3
2010	12295	3718	-	-	13.5	-	-	26.9	50.2
2011	12130	3796	165	-	13.5	0.18	-	27.4	49.1
2012	13730	4277	429	341	16.8	0.52	0.42	31.7	52.9
2013	12871	4160	385	295	15.9	0.48	0.37	30.3	52.7
2014	12019	3640	53	74	15.1	0.07	0.09	27.5	55.1
2015	11259	2752	71	84	14.4	0.09	0.11	26.5	54.5
2016	10736	2235	178	110	13.9	0.23	0.14	26.0	53.6
2017	10228	2098	156	66	13.4	0.21	0.09	26.7	50.4
2018	10647	1669	146	97	14.1	0.19	0.13	28.6	49.4
2019	11348	2479	270	186	15.2	0.36	0.25	31.0	49.0
2020	11219	1963	427	74	15.1	0.57	0.1	30.5	49.4

\*Կենդանածինների և մեռելածինների տվյալները վերցվում են Ազգային վիճակագրական ծառայության բացարձակ արժեքից

\*\*Ցուցանիշը հաշվարկվում է 2000 թվականից

\*\*\* Ցուցանիշը հաշվարկվում է 2011 թվականից

**ՀՂԻՈՒԹՅԱՆ ԸՆԴՀԱՏՄԱՆ (ՎԻՃՈՒՄՆԵՐԻ) ԹԻՎՆ ԸՍՏ ՊԱՏՃԱՌՆԵՐԻ ՄԱՐԶԱՅԻՆ ԿՏՐՎԱԾՔՈՎ, 2020**

Աղյուսակ 5.4

	ՀՀ	ԵՐԵՎԱՆ	Արագածոտն	Արարատ	Արմավիր	Գեղարքունիք	Լոռի	Կոտայք	Շիրակ	Սյունիք	Վայոց ձոր	Տավուշ
<b>Ընդամենը (առանց վակուում ասպիրացիայի և դեղորայքային հղիության ընդհատման)</b>	10718	4395	359	631	741	492	1108	865	734	612	112	669
<b>այդ թվում՝</b>												
ինքնաբեր (սպոնտան)	1963	925	25	165	109	80	150	87	218	125	32	47
արհեստական-թույլատրված	6846	2160	293	457	564	365	770	647	462	446	79	603
արհեստական-բժշկական ցուցումով	1909	1310	41	9	68	47	188	131	54	41	1	19

**ՎԱԿՈՒՈՒՄ ԱՍՊԻՐԱՑԻԱՅԻ (ՄԻՆԻ) ԵՎ ԴԵՂՈՐԱՅՔՆԵՐԻ ՄԻՋՈՑՈՎ ՀՂԻՈՒԹՅԱՆ ԸՆԴՀԱՏՄԱՆ ԹԻՎՆ ԸՍՏ ՄԱՐԶԵՐԻ, 2020**

Աղյուսակ 5.5

	ՀՀ	ԵՐԵՎԱՆ	Արագածոտն	Արարատ	Արմավիր	Գեղարքունիք	Լոռի	Կոտայք	Շիրակ	Սյունիք	Վայոց ձոր	Տավուշ
<b>Վակուում ասպիրացիա</b>	74	13	12		31						18	
<b>Դեղորայքների միջոցով հղիության ընդհատում</b>	427	66	34			58	89	155	10	15		

ՀՂԻՈՒԹՅԱՆ ԸՆԴՀԱՏՄԱՆ ԹԻՎԸ ԸՍՏ ԺԱՄԿԵՏՆԵՐԻ ԸՍՏ ՄԱՐԶԵՐԻ, 2020

Աղյուսակ 5.6

	ՀՀ	ԵՐԵՎԱՆ	Արագածոտն	Արարատ	Արմավիր	Գեղարքունիք	Լոռի	Կոտայք	Շիրակ	Սյունիք	Վայոց ձոր	Տավուշ
Մինչև 12 շաբաթ	9391	3673	339	567	641	471	1032	821	530	571	110	636
12-22 շաբաթ (ներառյալ)	1327	722	20	64	100	21	76	44	204	41	2	33

ՀՂԻՈՒԹՅԱՆ ԸՆԴՀԱՏՄԱՆ ԹԻՎԸ ՖԵՐՏԻԼ ՀԱՍԱԿԻ 1000 ԿԱՆԱՆՑ ՀԱՇՎՈՎ ԸՍՏ ՄԱՐԶԵՐԻ, 2020

Աղյուսակ 5.7

	ՀՀ	ԵՐԵՎԱՆ	Արագածոտն	Արարատ	Արմավիր	Գեղարքունիք	Լոռի	Կոտայք	Շիրակ	Սյունիք	Վայոց ձոր	Տավուշ
Հղիության ընդհատման թիվը - ընդամենը	10718	4395	359	631	741	492	1108	865	734	612	112	669
1000 ֆերտիլ հասակի կանանց հաշվով	14.4	16.1	11.5	9.7	10.9	8.5	21.0	13.6	12.5	18.1	9.4	22.5
այդ թվում՝												
արհեստական թույլատրված	6846	2160	293	457	564	365	770	647	462	446	79	603
1000 ֆերտիլ հասակի կանանց հաշվով	9.2	7.9	9.4	7.0	8.3	6.3	14.6	10.2	7.9	13.2	6.6	20.3
արհեստական բժշկական ցուցումով	1909	1310	41	9	68	47	188	131	54	41	1	19
1000 ֆերտիլ հասակի կանանց հաշվով	2.6	4.8	1.3	0.1	1.0	0.8	3.6	2.1	0.9	1.2	0.1	0.6

## ԳԼՈՒԽ 6. ՄԱՆԱԿԱՆ ՀԻՎԱՆԴԱՅՈՒԹՅՈՒՆ

ՎԱՐԱԿԻՉ ՀԻՎԱՆԴՈՒԹՅՈՒՆՆԵՐԻ ԹԻՎՆ ԸՆԴԳՐԿՎԱԾ ԻՄՈՒՆԱԿԱՆԽԱՐԳԵԼՄԱՆ  
ԾՐԱԳՐԵՐՈՒՄ

Աղյուսակ 6.1

Ընդամենը հիվանդություններ																
Հիվանդություններ	1990	1995	2000	2005	2010	2015	2019	2020	1990	1995	2000	2005	2010	2015	2019	2020
	բացարձակ արժեք								հարաբերական արժեք**							
Պոլիոմիելիտ	12	3	-	-	-	-	-	-	0.33	0.8	-	-	-	-	-	-
Սուր թորչումած կաթվածահա ռուբյուն (պոլիոսերոպա թիա)*	-	-	22	10	13	17	16	9	-	-	0.6	0.31	0.40	0.57	0.54	0.30
Դիֆթերիա	7	29	-	-	-	-	-	-	0.2	0.8	-	-	-	-	-	-
Կարմրուկ	879	187	15	2281	2	33	7	-	24.7	5.0	0.39	70.9	0.06	1.1	0.24	-
Կապույտ հազ	469	12	10	6	4	27	46	14	13.2	0.3	0.26	0.19	0.12	0.9	1.6	0.47
Փայտացում	2	1	1	2	3	-	-	1	0.06	0.03	0.02	0.06	0.09	-	-	0.03
Էպիդեմիկ պարոտիտ	1592	806	3431	167	38	4	1	2	45.0	21.4	90.2	5.2	1.17	0.13	0.03	0.06
Կարմրախտ	1742	2135	673	620	-	-	-	-	49.0	57.0	17.69	19.3	-	-	-	-
այդ թվում՝ մինչև 14 տարեկան երեխաներ																
	1990	1995	2000	2005	2010	2015	2019	2020	1990	1995	2000	2005	2010	2015	2019	2020
	բացարձակ արժեք								հարաբերական արժեք**							
Պոլիոմիելիտ	12	3	-	-	-	-	-	-	1.1	0.3	-	-	-	-	-	-
Սուր թորչումած կաթվածահա ռուբյուն (պոլիոսերոպա թիա)*	-	-	22	9	13	17	16	9	-	-	2.4	1.32	2.2	2.9	2.7	1.5
Դիֆթերիա	2	18	-	-	-	-	-	-	0.2	1.6	-	-	-	-	-	-
Կարմրուկ	757	161	14	928	-	19	1	-	70.0	15.0	1.56	136.4	-	3.2	0.17	-
Կապույտ հազ	460	12	10	6	4	27	39	12	42.5	1.1	1.11	0.88	0.67	4.6	6.5	2.0
Փայտացում	1	-	-	-	1	-	-	1	0.1	-	-	-	0.17	-	-	0.17
Էպիդեմիկ պարոտիտ	1508	763	2892	131	31	4	1	2	139.3	71.0	322.4	19.3	5.22	0.68	0.17	0.33
Կարմրախտ	1647	2051	646	444	-	-	-	-	152.1	190.8	72.0	65.3	-	-	-	-

\*Հսկողությունը սահմանվել է 1996 թվականից

\*\* հ.ա. 100000 բնակչի հաշվով

ՊԱՏՎԱՍՏՈՒՄՆԵՐՈՒՄ ԵՐԵԽԱՆԵՐԻ ԸՆԴԳՐԿՎԱԾՈՒԹՅԱՆ ՑՈՒՑԱՆԻՇՆԵՐ (%)

Աղյուսակ 6.2

Պատվաստանյութեր	1990	1995	2000	2005	2010	2015	2018	2019	2020
ՎՀԲ /Վիրուսային հեպատիտ Բ/	-	-	-	89.2	94.3	97.92	97.03	97.21	97.29
ԲՅԺ /Տուբերկուլյոզ/	83.5	84.0	96.8	94.8	99.1	99.3	98.67	98.76	99.00
ԱԿԴՓ/ՎՀԲ/ՀԻԲ-3* /Կապույտ հազ, դիֆթերիա, փայտացում, վիրուսային հեպատիտ Բ, հենոֆիլիուս ինֆլուենզա Բ/	85.3	98.0	93.3	85.6	93.8	94.36	92.48	91.75	91.70
ՕՊՎ-3 /Պոլիոմիելիտ/	91.9	93.0	96.2	89.4	95.5	96.22	94.1	93.67	86.12
Ռոտա-2 /Ռոտավիրուսային վարակ/	-	-	-	-	-	93.35	92.54	91.68	92.16
**ԿԿԽ-1 /Կարմրուկ, կարմրախտ, խոզուկ/	95.2	96.0	91.6	94.4	97.3	97.00	95.28	95.29	94.44

\*ԱԿԴՓ/ՎՀԲ/ՀԻԲ- ներդրվել է 2009թ, մինչ այդ մինչև 1 տարեկան երեխաների կապույտ հազի, դիֆթերիայի, փայտացման դեմ պատվաստումները կատարվել են ԱԿԴՓ պատվաստանյութով:

\*\*ԿԿԽ-ներդրվել է 2002թ, մինչ այդ կարմրուկի և խոզուկի դեմ պատվաստումներն իրականացվել են կարմրուկի և խոզուկի մոնովալենտ պատվաստանյութերով:

Ծանոթություն.

Մինչև 1 տարեկան երեխաներ-ՎՀԲ, ԲՅԺ, ԱԿԴՓ/ՎՀԲ/ՀԻԲ-3, ՕՊՎ-3, Ռոտա-2

Մինչև 2 տարեկան երեխաներ- ԿԿԽ-1, ՕՊՎ-4, ԱԿԴՓ

Մինչև 7 տարեկան երեխաներ-ԿԿԽ-2, ՕՊՎ-5, ԱԴՓ-Մ-1

**0 – 14 ՏԱՐԵԿԱՆ ԵՐԵԽԱՆԵՐԻ ԿԱՆԽԱՐԳԵԼԻՉ ՔՆՆՈՒԹՅՈՒՆՆԵՐԸ ԵՎ  
ՀԱՅՏՆԱԲԵՐՎԱԾ ՇԵՂՈՒՄՆԵՐԸ**

Աղյուսակ 6.3

Տարիներ	Զննվել են երեխաներ ԸՆԴԱՄԵՆԸ	Հայտնաբերվել են՝									
		լսողության թուլացումով		տեսողության թուլացումով		խոսքի արատներով		սկզբից սկզբից		կեցվածքի շեղումներով	
		Ընդա- մենը	%-ը զննված ներից	Ընդա- մենը	%-ը զննված ներից	Ընդա- մենը	%-ը զննված ներից	Ընդա- մենը	%-ը զննված ներից	Ընդա- մենը	%-ը զննված ներից
1980	846800	1300	0.15	18843	2.2	4355	0.51	395	0.05	12322	1.45
1985	982400	1750	0.18	20733	2.1	6048	0.61	493	0.05	14929	1.52
1990	934936	1948	0.2	18144	1.94	6482	0.69	657	0.07	14069	1.5
1995	831875	1683	0.2	11874	1.43	5014	0.6	555	0.07	10327	1.24
2000	693822	1226	0.17	9286	1.33	3527	0.5	248	0.03	4944	0.71
2004	616865	1030	0.17	8029	1.3	2994	0.49	279	0.05	4211	0.68
2005	615271	1163	0.19	8895	1.45	3126	0.51	364	0.06	4332	0.7
2006	584583	1035	0.18	9908	1.69	3539	0.61	375	0.06	4109	0.7
2007	581885	1029	0.18	9719	1.67	3731	0.64	403	0.07	3788	0.65
2008	577542	1042	0.18	10638	1.84	3575	0.62	510	0.09	4024	0.7
2009	575771	1048	0.18	10589	1.84	3869	0.67	510	0.09	3693	0.64
2010	574060	973	0.17	10308	1.80	3520	0.61	656	0.11	3136	0.55
2011	571432	936	0.16	10314	1.80	3881	0.68	600	0.10	3125	0.55
2012	574943	905	0.16	10980	1.91	3843	0.67	613	0.11	3312	0.58
2013	570605	951	0.17	12162	2.13	3808	0.67	604	0.11	3764	0.66
2014	568171	952	0.17	12372	2.18	3562	0.63	605	0.11	4046	0.71
2015	578802	1193	0.21	11873	2.05	3462	0.60	589	0.10	3540	0.61
2016	584708	1217	0.21	12503	2.14	3457	0.59	568	0.10	3649	0.62
2017	579640	1434	0.25	12695	2.19	3131	0.54	595	0.10	3985	0.69
2018	579895	1342	0.23	14103	2.43	3240	0.56	659	0.11	4036	0.70
2019	579125	1347	0.23	14539	2.51	3306	0.57	766	0.13	3562	0.62
2020*	454220	1299	0.29	15481	3.41	2659	0.59	1170	0.26	4634	1.02

\*2020 թվականից ներկայացված են 5-14 տարեկան երեխաների կանխարգելիչ զննումների արդյունքում հայտնաբերված շեղումները



**ՏԱՐԵՎԵՐՁԻՆ ԴԻՍՊԱՆՍԵՐԱՅԻՆ ՀՍԿՈՂՈՒԹՅԱՆ ՏԱԿ ԳՏՆՎՈՂ 0-14 ՏԱՐԵԿԱՆ ԵՐԵԽԱՆԵՐԻ ԹԻՎՆ ԸՍՏ ԱՌԱՆՁԻՆ ՀԻՎԱՆԴՈՒԹՅՈՒՆՆԵՐԻ**

Աղյուսակ 6.4

	Տարեկերքին դիպանսերային հսկողության տակ գտնվող 0-14 տարեկան երեխաների թիվը													
	1995		2000		2005		2010		2015		2019		2020	
	բ.ա.	հ.ա.	բ.ա.	հ.ա.	բ.ա.	հ.ա.	բ.ա.	հ.ա.	բ.ա.	հ.ա.	բ.ա.	հ.ա.	բ.ա.	հ.ա.
<b>Շաքարային դիաբետ</b>	167	15.7	141	16.2	174	26.2	211	35.6	212	36.0	422	70.4	489	81.7
<b>Մակավարյունություն</b>	2363	222.3	2858	327.6	2638	397.0	2952	498.2	3075	522.2	3101	517.2	2722	454.8
<b>Քրոնիկական օտիտ</b>	2089	196.5	1312	150.4	1055	158.8	997	168.3	941	159.8	1036	172.8	1060	177.1
<b>Ռևմատիզմ</b>	2058	193.6	941	107.9	484	72.8	290	48.9	128	21.7	69	11.5	53	8.9
<b>Նշիկների և գեղձանման ների քրոնիկական հիվանդություններ, հարնշիկային թարախակույտ</b>	12696	1194.2	6600	756.6	4047	609.0	4679	789.7	4760	808.3	5084	847.9	3751	626.7
<b>Թոքաբորբեր</b>	2342	220.3	1661	190.4	1105	166.3	1344	226.8	941	159.8	980	163.4	434	72.5
<b>Ասթմա, ասթմատիկ ստատուս</b>	319	30.0	329	37.7	390	58.7	453	76.5	540	91.7	655	109.2	662	110.6
<b>Լեղապարկի և լեղուղիների հիվանդություններ</b>	888	83.5	557	63.8	481	72.4	522	88.1	528	89.7	496	82.7	367	61.3
<b>Նեֆրիտ, նեֆրոտիկ համախտանիշ, նեֆրոզ<sup>1</sup></b>	630	59.3	609	69.8	-	-	-	-	-	-	-	-	-	-
<b>Երիկամների գլոմերուլյար և տուբուլոնեֆրոտիցիալ հիվանդություններ, երիկամի և միզածորանի այլ հիվանդություններ<sup>2</sup></b>	-	-	-	-	900	135.4	854	144.1	1104	187.5	966	161.1	767	128.2
<b>Արյան շրջանառության համակարգի բնածին արատներ</b>	1891	177.9	1503	172.3	963	144.9	1352	228.2	1533	260.3	1830	305.2	1839	307.3

<sup>1</sup>2004թ. ըստ ՀՄԴ 10-ի չի առանձնացվում

<sup>2</sup> Հաշվարկվում է ըստ ՀՄԴ 10 -ի 2004թ.

**ԳԼՈՒԽ 7. ԿԱՆԱՅԻ ԿՈՆՍՈՒԼՏԱՑԻԱՆԵՐԻ և  
ԾՆՆԴՕԳՆՈՒԹՅՈՒՆ ԻՐԱԿԱՆԱՑՆՈՂ  
ՀԱՍՏԱՏՈՒԹՅՈՒՆՆԵՐ , ՄՈՐ և ՄԱՆԿԱՆ  
ԱՌՈՂՋՈՒԹՅԱՆ ՊԱՀՊԱՀՆՄԱՆ և  
ՀԱՄԱՊԱՏԱՍԽԱՆ ԲԺՇԿԱԿԱՆ  
ՕԳՆՈՒԹՅՈՒՆ ՄԱՏՈՒՑՈՂ ԿԱԴՐԱՅԻՆ  
ՆԵՐՈՒԺ**

**ՄԱՆԿԱԲԱՐՁԱԳԻՆԵԿՈԼՈԳԻԱԿԱՆ ԾԱՌԱՅՈՒԹՅՈՒՆ ԻՐԱԿԱՆԱՑՆՈՂ  
ԿԱԶՄԱԿԵՐՊՈՒԹՅՈՒՆՆԵՐ ՄԱՐԶԱՅԻՆ ԿՏՐՎԱԾՔՈՎ, 2020**

Աղյուսակ 7.1

	ՀՀ	ԵՐԵՎԱՆ	Արագածոտն	Արարատ	Արմավիր	Գեղարքունիք	Լոռի	Կոտայք	Շիրակ	Սյունիք	Վայոց Ձոր	Տավուշ
<b>Հիվանդանոցային բուժօգնություն իրականացնող հաստատություններ</b>												
<b>Ծննդօգնություն և գինեկոլոգիական ծառայություններ մատուցող բուժհաստատություններ</b>	61	20	4	4	2	5	4	5	6	5	2	4
<b>այդ թվում՝</b>												
Ծննդատներ առանց կանանց կոնսուլտացիայի	5	2		1		1			1			
Ծննդատներ կանանց կոնսուլտացիայով	3	2						1				

**ԱՐՏԱՀԻՎԱՆԴԱՆՈՑԱՅԻՆ ԲՈՒԺՕԳՆՈՒԹՅՈՒՆ ԻՐԱԿԱՆԱՑՆՈՂ  
ԿԱԶՄԱԿԵՐՊՈՒԹՅՈՒՆՆԵՐ ՄԱՐԶԱՅԻՆ ԿՏՐՎԱԾՔՈՎ, 2020**

Աղյուսակ 7.1.1

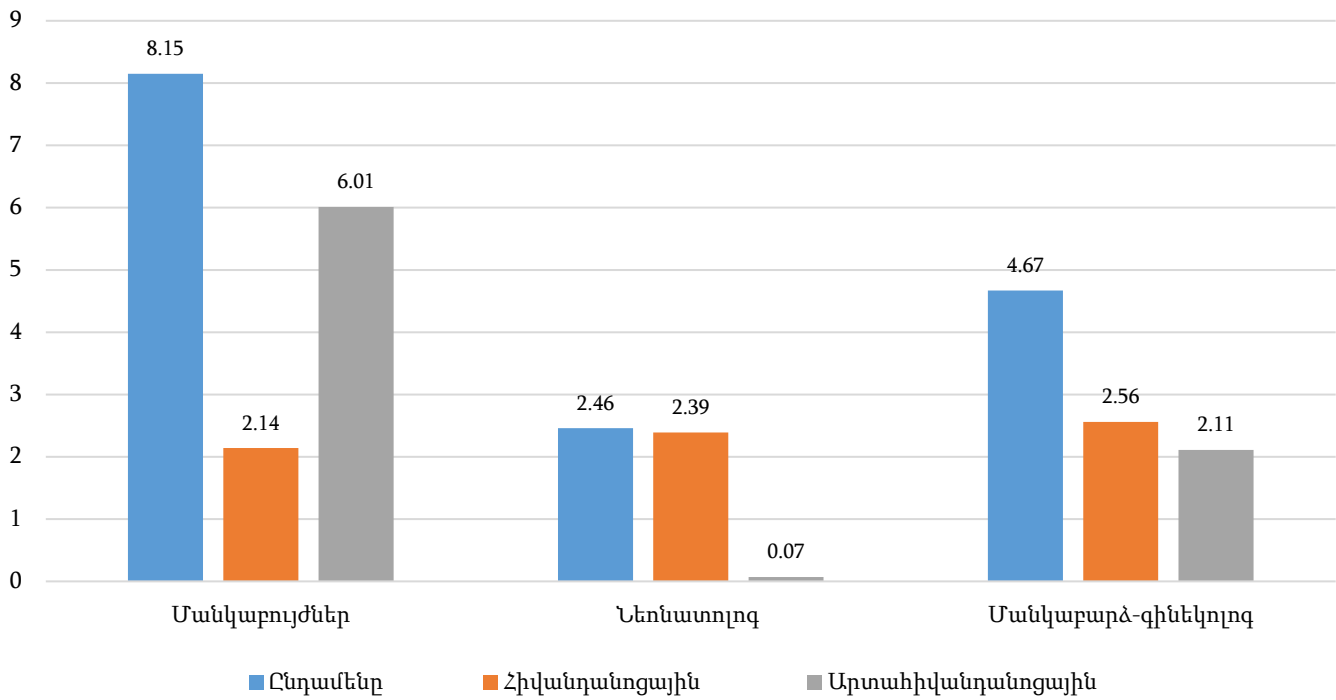
	ՀՀ	ԵՐԵՎԱՆ	Արագածոտն	Արարատ	Արմավիր	Գեղարքունիք	Լոռի	Կոտայք	Շիրակ	Սյունիք	Վայոց Ձոր	Տավուշ
<b>Պոլիկլինիկաներ (ինքնուրույն և միավորված) Ընդամենը</b>	85	35	3	4	4	4	8	6	10	5	2	4
<b>այդ թվում՝</b>												
մանկական (միավորված և ինքնուրույն)	5	5										
Ինքնուրույն պոլիկլինիկաներ	40	23			1	2	4	2	7			1
<b>այդ թվում՝</b>												
մեծահասակների	38	21			1	2	4	2	7			1
մանկական	2	2										
Միավորված պոլիկլինիկաներ՝ ԲԿ կազմում	45	12	3	4	3	2	4	4	3	5	2	3
այդ թվում՝ մեծահասակների	42	9	3	4	3	2	4	4	3	5	2	3
մանկական	3	3										
<b>Գյուղական ամբուլատորիաներ</b>	241		16	50	52	30	18	30	12	10	5	18

ՀՀ ԿԱԴՐԱՅԻՆ ՆԵՐՈՒԺ (ԲԺԻՇԿՆԵՐ ԸՍՏ ՄԱՍՆԱԳԻՏՈՒԹՅՈՒՆՆԵՐԻ ԵՎ ՄԻՋԻՆ ԱՆՁՆԱԿԱԶՄ), 2020

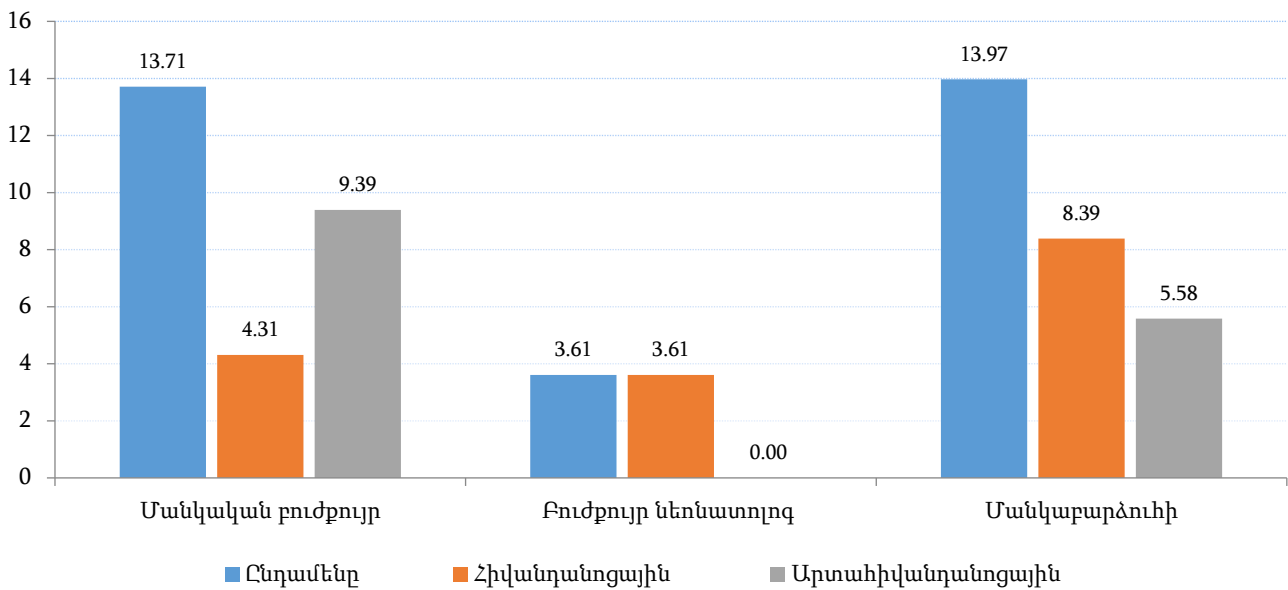
Աղյուսակ 7.2

Մասնագիտություններ	Հիվանդանոցային և արտահիվանդանոցային և նեղ մասնագիտական կազմակերպություններում գործող կադրային ներուժի (ֆիզիկական անձերի) թվաքանակը		այդ թվում՝			
			Հիվանդանոցային կազմակերպություններ		Արտահիվանդանոցային և նեղ մասնագիտական կազմակերպություններ (պոլիկլինիկաներ, ամբուլատորիաներ, դիսպանսերներ, կոնսուլտացիաներ)	
	բ.ա.	10 000 բն.	բ.ա.	10 000 բն.	բ.ա.	10 000 բն.
<i>Բժիշկներ ըստ մասնագիտությունների</i>						
Բժիշկներ – ընդամենը	10391	35.07	4981	16.81	5410	18.26
Ընտանեկան բժիշկներ	621	2.10	8	0.03	613	2.07
Թերապևտներ - ընդամենը	755	3.35	144	0.64	611	2.71
Մանկաբույժներ - ընդամենը	576	8.15	151	2.14	425	6.01
Նեոնատոլոգ	147	2.46	143	2.39	4	0.07
Մանկաբարձ-գինեկոլոգ	731	4.67	400	2.56	331	2.11
Ռեպրոդուկտոլոգ (Վերարտադրողական առող. Գինեկոլոգ)	45	0.60	18	0.24	27	0.36
Ներգատարան-գինեկոլոգ	15	0.10	3	0.02	12	0.08
<i>Միջին անձնակազմ</i>						
Ընդամենը միջին բուժանձնակազմ ըստ մասնագիտությունների և ծառայությունների	16014	54.04	8497	28.67	7517	25.37
Ընտանեկան բուժքույր	1680	5.67	225	0.76	1455	4.91
Մանկական բուժքույր	969	13.71	305	4.31	664	9.39
Բուժքույր նեոնատոլոգ	216	3.61	216	3.61	0	0.00
Մանկաբարձուհի	1041	13.97	625	8.39	416	5.58

Գծապատկեր 17. ՀՀ բուժկազմակերպություններում մանկաբույժների, նեոնատոլոգների և մանկաբարձ գինեկոլոգների թիվն 10 000 բնակչի հաշվով, 2020



Գծապատկեր 18. ՀՀ բուժկազմակերպություններում միջին բուժանձնակազմի թիվն 10 000 բնակչի հաշվով, 2020



ԵՐԵՎԱՆ, ԿԱԴՐԱՅԻՆ ՆԵՐՈՒԺ (ԲԺԻՇԿՆԵՐ ԸՍՏ ՄԱՍՆԱԳԻՏՈՒԹՅՈՒՆՆԵՐԻ), 2020

Աղյուսակ 7.4

Մասնագիտություններ	Հիվանդանոցային և արտահիվանդանոցային և նեղ մասնագիտական կազմակերպություններում գործող կադրային ներուժի (ֆիզիկական անձերի) թվաքանակը					
	այդ թվում՝					
	Հիվանդանոցային կազմակերպություններ		Արտահիվանդանոցային և նեղ մասնագիտական կազմակերպություններ (պոլիկլինիկաներ, ամբուլատորիաներ, դիսպանսերներ, կոնսուլտացիաներ)			
	բ.ա.	10 000 բն.	բ.ա.	10 000 բն.	բ.ա.	10 000 բն.
<i>Բժիշկներ ըստ մասնագիտությունների</i>						
Բժիշկներ – ընդամենը	6846	62.71	3675	33.66	3171	29.05
Ընտանեկան բժիշկներ	58	0.53	1	0.01	57	0.52
Թերապևտներ - ընդամենը	467	5.57	76	0.91	391	4.66
Մանկաբույժներ - ընդամենը	377	14.92	94	3.72	283	11.20
Նեոնատոլոգ	95	4.37	95	4.37	0	0.00
Մանկաբարձ-գինեկոլոգ	482	8.21	287	4.89	195	3.32
Ռեպրոդուկտոլոգ (Վերարտադրողական առող. Գինեկոլոգ)	13	0.48	5	0.18	8	0.29
Ներզատաբան-գինեկոլոգ	13	0.22	3	0.05	10	0.17
<i>Միջին անձնակազմ</i>						
Ընդամենը միջին բուժանձնակազմ ըստ մասնագիտությունների և ծառայությունների	8337	76.36	5242	48.01	3095	28.35
Ընտանեկան բուժքույր	412	3.77	174	1.59	238	2.18
Մանկական բուժքույր	519	20.54	108	4.27	411	16.27
Բուժքույր նեոնատոլոգ	109	5.01	109	5.01	0	0.00
Մանկաբարձուհի	554	20.34	358	13.14	196	7.20

**ԱՐԱԳԱԾՈՏՆԻ ՄԱՐԶ, ԿԱԴՐԱՅԻՆ ՆԵՐՈՒԺ (ԲԺԻՇԿՆԵՐ ԸՍՏ  
ՄԱՍՆԱԳԻՏՈՒԹՅՈՒՆՆԵՐԻ), 2020**

Աղյուսակ 7.5

Մասնագիտություններ	Հիվանդանոցային և արտահիվանդանոցային և նեղ մասնագիտական կազմակերպություններում գործող կադրային ներուժի (ֆիզիկական անձերի) թվաքանակը		այդ թվում՝			
			Հիվանդանոցային կազմակերպություններ		Արտահիվանդանոցային և նեղ մասնագիտական կազմակերպություններ (սյուիկլիկականեր, ամբուլատորիաներ, դիսպանսերներ, կոնսուլտացիաներ)	
	բ.ա.	10 000 բն.	բ.ա.	10 000 բն.	բ.ա.	10 000 բն.
<i><b>Բժիշկներ ըստ մասնագիտությունների</b></i>						
Բժիշկներ – ընդամենը	226	18.16	56	4.50	170	13.66
Ընտանեկան բժիշկներ	41	3.29	1	0.08	40	3.21
Թերապևտներ - ընդամենը	18	1.94	4	0.43	14	1.51
Մանկաբույժներ - ընդամենը	9	2.86	2	0.64	7	2.23
Նեոնատոլոգ	1	0.38	1	0.38	0	0.00
Մանկաբարձ-գինեկոլոգ	19	2.97	10	1.57	9	1.41
<i><b>Միջին անձնակազմ</b></i>						
Ընդամենը միջին բուժանձնակազմ ըստ մասնագիտությունների և ծառայությունների	520	41.79	158	12.70	362	29.09
Ընտանեկան բուժքույր	110	8.84	3	0.24	107	8.60
Մանկական բուժքույր	32	10.18	12	3.82	20	6.36
Բուժքույր նեոնատոլոգ	14	5.28	14	5.28	0	0.00
Մանկաբարձուհի	34	10.91	15	4.81	19	6.10

ԱՐԱՐԱՏԻ ՄԱՐԶ, ԿԱԴՐԱՅԻՆ ՆԵՐՈՒԺ (ԲԺԻՇԿՆԵՐ ԸՍՏ ՄԱՍՆԱԳԻՏՈՒԹՅՈՒՆՆԵՐԻ),  
2020

Աղյուսակ 7.6

Մասնագիտություններ	Հիվանդանոցային և արտահիվանդանոցային և նեղ մասնագիտական կազմակերպություններում գործող կադրային ներուժի (ֆիզիկական անձերի) թվաքանակը		այդ թվում՝			
			Հիվանդանոցային կազմակերպություններ		Արտահիվանդանոցային և նեղ մասնագիտական կազմակերպություններ (պոլիկլինիկաներ, ամբուլատորիաներ, դիսպանսերներ, կոնսուլտացիաներ)	
	բ.ա.	10 000 բն.	բ.ա.	10 000 բն.	բ.ա.	10 000 բն.
<i>Բժիշկներ ըստ մասնագիտությունների</i>						
Բժիշկներ – ընդամենը	425	16.56	180	7.01	245	9.55
Ընտանեկան բժիշկներ	77	3.00	0	0.00	77	3.00
Թերապևտներ - ընդամենը	37	1.91	5	0.26	32	1.66
Մանկաբույժներ - ընդամենը	28	4.42	9	1.42	19	3.00
Նեոնատոլոգ	15	2.80	13	2.43	2	0.37
Մանկաբարձ-գինեկոլոգ	24	1.80	14	1.05	10	0.75
<i>Միջին անձնակազմ</i>						
Ընդամենը միջին բուժանձնակազմ ըստ մասնագիտությունների և ծառայությունների	918	35.77	413	16.09	505	19.68
Ընտանեկան բուժքույր	204	7.95	6	0.23	198	7.72
Մանկական բուժքույր	65	10.27	33	5.22	32	5.06
Բուժքույր նեոնատոլոգ	19	3.55	19	3.55	0	0.00
Մանկաբարձուհի	54	8.27	29	4.44	25	3.83



ԱՐՄԱՎԻՐԻ ՄԱՐԶ, ԿԱՂՐԱՅԻՆ ՆԵՐՈՒԺ (ԲԺԻՇԿՆԵՐ ԸՍՏ  
ՄԱՍՆԱԳԻՏՈՒԹՅՈՒՆՆԵՐԻ), 2020

Աղյուսակ 7.7

Մասնագիտություններ	Հիվանդանոցային և արտահիվանդանոցային և նեղ մասնագիտական կազմակերպություններում գործող կադրային ներուժի (ֆիզիկական անձերի) թվաքանակը		այդ թվում՝			
			Հիվանդանոցային կազմակերպություններ		Արտահիվանդանոցային և նեղ մասնագիտական կազմակերպություններ (պոլիկլինիկաներ, ամբուլատորիաներ, դիսպանսերներ, կոնսուլտացիաներ)	
	բ.ա.	10 000 բն.	բ.ա.	10 000 բն.	բ.ա.	10 000 բն.
<i>Բժիշկներ ըստ մասնագիտությունների</i>						
Բժիշկներ – ընդամենը	386	14.62	142	5.38	244	9.24
Ընտանեկան բժիշկներ	70	2.65	0	0.00	70	2.65
Թերապևտներ - ընդամենը	35	1.74	6	0.30	29	1.44
Մանկաբույժներ - ընդամենը	30	4.80	7	1.12	23	3.68
Նեոնատոլոգ	4	0.64	4	0.64	0	0.00
Մանկաբարձ-գինեկոլոգ	29	2.13	12	0.88	17	1.25
<i>Միջին անձնակազմ</i>						
Ընդամենը միջին բուժանձնակազմ ըստ մասնագիտությունների և ծառայությունների	831	31.48	342	12.96	489	18.53
Ընտանեկան բուժքույր	145	5.49	0	0.00	145	5.49
Մանկական բուժքույր	96	15.35	38	6.08	58	9.28
Բուժքույր նեոնատոլոգ	6	1.15	6	1.15	0	0.00
Մանկաբարձուհի	49	7.18	25	3.66	24	3.52

**ԳԵՂԱՐՔՈՒՆԻՔԻ ՄԱՐԶ, ԿԱԴՐԱՅԻՆ ՆԵՐՈՒԺ (ԲԺԻՇԿՆԵՐ ԸՍՏ  
ՄԱՍՆԱԳԻՏՈՒԹՅՈՒՆՆԵՐԻ), 2020**

Աղյուսակ 7.8

Մասնագիտություններ	Հիվանդանոցային և արտահիվանդանոցային և նեղ մասնագիտական կազմակերպություններում գործող կադրային ներուժի (ֆիզիկական անձերի) թվաքանակը		այդ թվում՝			
			Հիվանդանոցային կազմակերպություններ		Արտահիվանդանոցային և նեղ մասնագիտական կազմակերպություններ (պոլիկլինիկաներ, ամբուլատորիաներ, դիսպանսերներ, կոնսուլտացիաներ)	
	բ.ա.	10 000 բն.	բ.ա.	10 000 բն.	բ.ա.	10 000 բն.
<i><b>Բժիշկներ ըստ մասնագիտությունների</b></i>						
Բժիշկներ – ընդամենը	352	15.49	146	6.42	206	9.06
Ընտանեկան բժիշկներ	65	2.86	0	0.00	65	2.86
Թերապևտներ - ընդամենը	27	1.57	9	0.52	18	1.05
Մանկաբույժներ - ընդամենը	22	3.98	6	1.08	16	2.89
Նեոնատոլոգ	6	1.30	4	0.87	2	0.43
Մանկաբարձ-գինեկոլոգ	28	2.45	14	1.23	14	1.23
<i><b>Միջին անձնակազմ</b></i>						
Ընդամենը միջին բուժանձնակազմ ըստ մասնագիտությունների և ծառայությունների	816	35.90	362	15.93	454	19.98
Ընտանեկան բուժքույր	140	6.16	0	0.00	140	6.16
Մանկական բուժքույր	49	8.85	27	4.88	22	3.98
Բուժքույր նեոնատոլոգ	10	2.17	10	2.17	0	0.00
Մանկաբարձուհի	58	10.04	36	6.23	22	3.81

ԼՈՌՈՒ ՄԱՐԶ, ԿԱՂԻՍՅԻՆ ՆԵՐՈՒԺ (ԲԺԻՇԿՆԵՐ ԸՍՏ ՄԱՍՆԱԳԻՏՈՒԹՅՈՒՆՆԵՐԻ),  
2020

Աղյուսակ 7.9

Մասնագիտություններ	Հիվանդանոցային և արտահիվանդանոցային և նեղ մասնագիտական կազմակերպություններում գործող կադրային ներուժի (ֆիզիկական անձերի) թվաքանակը		այդ թվում՝			
			Հիվանդանոցային կազմակերպություններ		Արտահիվանդանոցային և նեղ մասնագիտական կազմակերպություններ (պոլիկլինիկաներ, ամբուլատորիաներ, դիսպանսերներ, կոնսուլտացիաներ)	
	բ.ա.	10 000 բն.	բ.ա.	10 000 բն.	բ.ա.	10 000 բն.
<i>Բժիշկներ ըստ մասնագիտությունների</i>						
Բժիշկներ – ընդամենը	507	23.85	188	8.84	319	15.01
Ընտանեկան բժիշկներ	24	1.13	0	0.00	24	1.13
Թերապևտներ - ընդամենը	82	5.15	19	1.19	63	3.96
Մանկաբույժներ - ընդամենը	48	8.99	8	1.50	40	7.50
Նեոնատոլոգ	7	1.57	7	1.57	0	0.00
Մանկաբարձ-գինեկոլոգ	35	3.02	16	1.38	19	1.64
<i>Միջին անձնակազմ</i>						
Ընդամենը միջին բուժանձնակազմ ըստ մասնագիտությունների և ծառայությունների	1002	47.14	405	19.05	597	28.09
Ընտանեկան բուժբույր	70	3.29	5	0.24	65	3.06
Մանկական բուժբույր	68	12.74	18	3.37	50	9.37
Բուժբույր նեոնատոլոգ	16	3.58	16	3.58	0	0.00
Մանկաբարձուհի	66	12.53	36	6.83	30	5.69

ԿՈՏԱՅՔԻ ՄԱՐԶ, ԿԱՂԻՐԱՅԻՆ ՆԵՐՈՒԺ (ԲԺԻՇԿՆԵՐ ԸՍՏ ՄԱՍՆԱԳԻՏՈՒԹՅՈՒՆՆԵՐԻ),  
2020

Աղյուսակ 7.10

Մասնագիտություններ	Հիվանդանոցային և արտահիվանդանոցային և նեղ մասնագիտական կազմակերպություններում գործող կադրային ներուժի (ֆիզիկական անձերի) թվաքանակը		այդ թվում՝			
			Հիվանդանոցային կազմակերպություններ		Արտահիվանդանոցային և նեղ մասնագիտական կազմակերպություններ (պոլիկլինիկաներ, ամբուլատորիաներ, դիսպանսերներ, կոնսուլտացիաներ)	
	բ.ա.	10 000 բն.	բ.ա.	10 000 բն.	բ.ա.	10 000 բն.
<b>Բժիշկներ ըստ մասնագիտությունների</b>						
Բժիշկներ – ընդամենը	560	22.30	224	8.92	336	13.38
Ընտանեկան բժիշկներ	114	4.54	0	0.00	114	4.54
Թերապևտներ - ընդամենը	16	0.85	11	0.58	5	0.27
Մանկաբույժներ - ընդամենը	11	1.74	7	1.11	4	0.63
Նեոնատոլոգ	7	1.32	7	1.32	0	0.00
Մանկաբարձ-գինեկոլոգ	35	2.66	17	1.29	18	1.37
Ներզատաբան-գինեկոլոգ	1	0.08	0	0.00	1	0.08
<b>Միջին անձնակազմ</b>						
Ընդամենը միջին բուժանձնակազմ ըստ մասնագիտությունների և ծառայությունների	986	39.26	464	18.47	522	20.78
Ընտանեկան բուժբույր	166	6.61	0	0.00	166	6.61
Մանկական բուժբույր	20	3.17	18	2.85	2	0.32
Բուժբույր նեոնատոլոգ	8	1.51	8	1.51	0	0.00
Մանկաբարձուհի	61	9.59	31	4.87	30	4.72

Աղյուսակ 7.11

Մասնագիտություններ	այդ թվում՝					
	Հիվանդանոցային և արտահիվանդանոցային և նեղ մասնագիտական կազմակերպություններում գործող կադրային ներուժի (ֆիզիկական անձերի) թվաքանակը		Հիվանդանոցային կազմակերպություններ		Արտահիվանդանոցային և նեղ մասնագիտական կազմակերպություններ (պոլիկլինիկաներ, ամբուլատորիաներ, դիսպանսերներ, կոնսուլտացիաներ)	
	բ.ա.	10 000 բն.	բ.ա.	10 000 բն.	բ.ա.	10 000 բն.
<i>Բժիշկներ ըստ մասնագիտությունների</i>						
Բժիշկներ – ընդամենը	522	22.60	178	7.71	344	14.89
Ընտանեկան բժիշկներ	74	3.20	1	0.04	73	3.16
Թերապևտներ - ընդամենը	34	1.96	7	0.40	27	1.56
Մանկաբույժներ - ընդամենը	20	3.47	6	1.04	14	2.43
Նեոնատոլոգ	3	0.61	3	0.61	0	0.00
Մանկաբարձ-գինեկոլոգ	33	2.66	9	0.73	24	1.94
<i>Միջին անձնակազմ</i>						
Ընդամենը միջին բուժանձնակազմ ըստ մասնագիտությունների և ծառայությունների	1245	53.90	556	24.07	689	29.83
Ընտանեկան բուժքույր	191	8.27	15	0.65	176	7.62
Մանկական բուժքույր	58	10.06	22	3.82	36	6.25
Բուժքույր նեոնատոլոգ	11	2.25	11	2.25	0	0.00
Մանկաբարձուհի	71	12.10	40	6.82	31	5.28

**ՍՅՈՒՆԻՔԻ ՄԱՐԶ, ԿԱԴՐԱՅԻՆ ՆԵՐՈՒԺ (ԲԺԻՇԿՆԵՐ ԸՍՏ  
ՄԱՍՆԱԳԻՏՈՒԹՅՈՒՆՆԵՐԻ), 2020**

Աղյուսակ 7.12

Մասնագիտություններ	Հիվանդանոցային և արտահիվանդանոցային և նեղ մասնագիտական կազմակերպություններում գործող կադրային ներուժի (ֆիզիկական անձերի) թվաքանակը		այդ թվում՝			
			Հիվանդանոցային կազմակերպություններ		Արտահիվանդանոցային և նեղ մասնագիտական կազմակերպություններ (պոլիկլինիկաներ, ամբուլատորիաներ, դիսպանսերներ, կոնսուլտացիաներ)	
	բ.ա.	10 000 բն.	բ.ա.	10 000 բն.	բ.ա.	10 000 բն.
<i><b>Բժիշկներ ըստ մասնագիտությունների</b></i>						
Բժիշկներ – ընդամենը	233	17.15	99	7.29	134	9.86
Ընտանեկան բժիշկներ	44	3.24	0	0.00	44	3.24
Թերապևտներ - ընդամենը	11	1.03	4	0.37	7	0.65
Մանկաբույժներ - ընդամենը	12	4.17	6	2.08	6	2.08
Նեոնատոլոգ	4	1.69	4	1.69	0	0.00
Մանկաբարձ-գինեկոլոգ	18	2.56	6	0.85	12	1.71
<i><b>Միջին անձնակազմ</b></i>						
Ընդամենը միջին բուժանձնակազմ ըստ մասնագիտությունների և ծառայությունների	665	48.95	329	24.22	336	24.73
Ընտանեկան բուժքույր	101	7.43	11	0.81	90	6.62
Մանկական բուժքույր	21	7.30	16	5.56	5	1.74
Բուժքույր նեոնատոլոգ	12	5.06	12	5.06	0	0.00
Մանկաբարձուհի	45	13.33	28	8.30	17	5.04

ՎԱՅՈՑ ՁՈՐԻ ՄԱՐԶ, ԿԱԴՐԱՅԻՆ ՆԵՐՈՒԺ (ԲԺԻՇԿՆԵՐ ԸՍՏ  
ՄԱՍՆԱԳԻՏՈՒԹՅՈՒՆՆԵՐԻ), 2020

Աղյուսակ 7.13

Մասնագիտություններ	այդ թվում՝					
	Հիվանդանոցային և արտահիվանդանոցային և նեղ մասնագիտական կազմակերպություններում գործող կադրային ներուժի (ֆիզիկական անձերի) թվաքանակը		Հիվանդանոցային կազմակերպություններ		Արտահիվանդանոցային և նեղ մասնագիտական կազմակերպություններ (պոլիկլինիկաներ, ամբուլատորիաներ, դիսպանսերներ, կոնսուլտացիաներ)	
	բ.ա.	10 000 բն.	բ.ա.	10 000 բն.	բ.ա.	10 000 բն.
<i>Բժիշկներ ըստ մասնագիտությունների</i>						
Բժիշկներ – ընդամենը	95	19.74	23	4.78	72	14.96
Ընտանեկան բժիշկներ	6	1.25	0	0.00	6	1.25
Թերապևտներ - ընդամենը	13	3.50	1	0.27	12	3.23
Մանկաբույժներ - ընդամենը	9	8.20	2	1.82	7	6.38
Նեոնատոլոգ	1	1.09	1	1.09	0	0.00
Մանկաբարձ-գինեկոլոգ	7	2.76	4	1.58	3	1.18
<i>Միջին անձնակազմ</i>						
Ընդամենը միջին բուժանձնակազմ ըստ մասնագիտությունների և ծառայությունների	205	42.60	55	11.43	150	31.17
Ընտանեկան բուժքույր	35	7.27	0	0.00	35	7.27
Մանկական բուժքույր	18	16.40	4	3.64	14	12.76
Բուժքույր նեոնատոլոգ	1	1.09	1	1.09	0	0.00
Մանկաբարձուհի	15	12.62	8	6.73	7	5.89

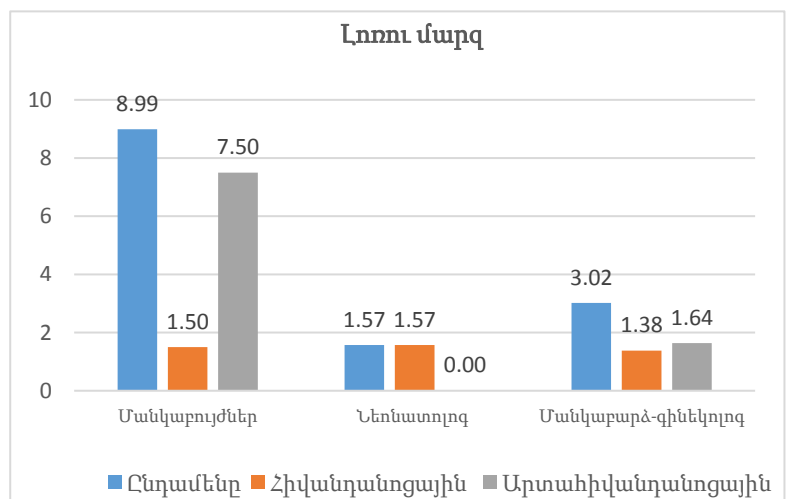
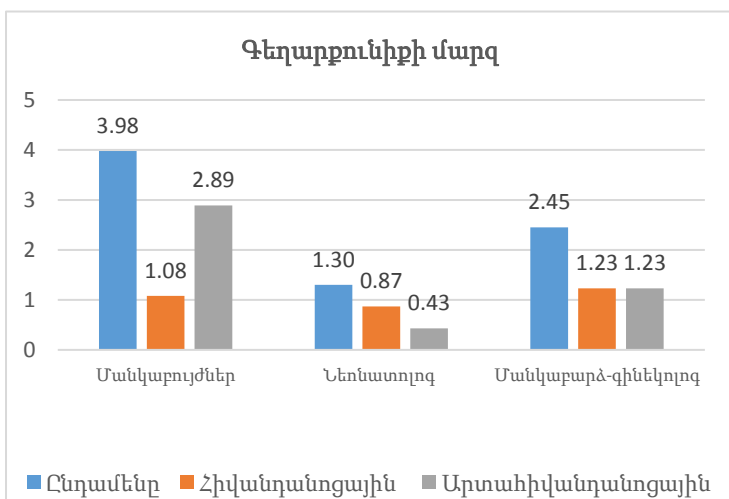
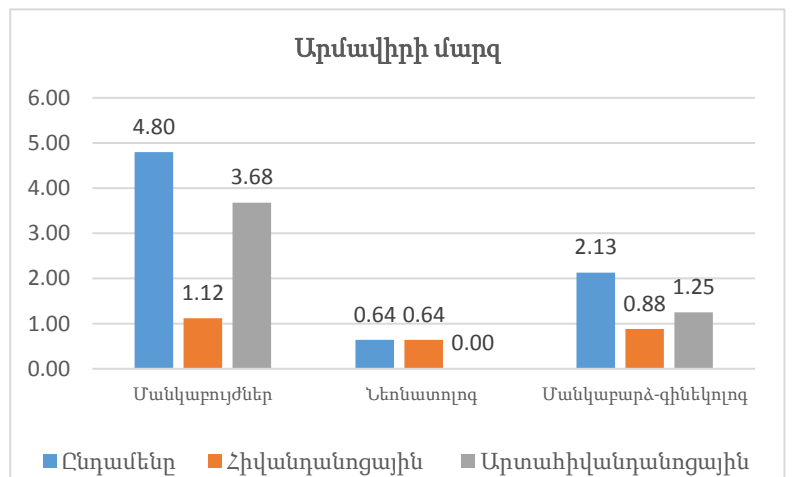
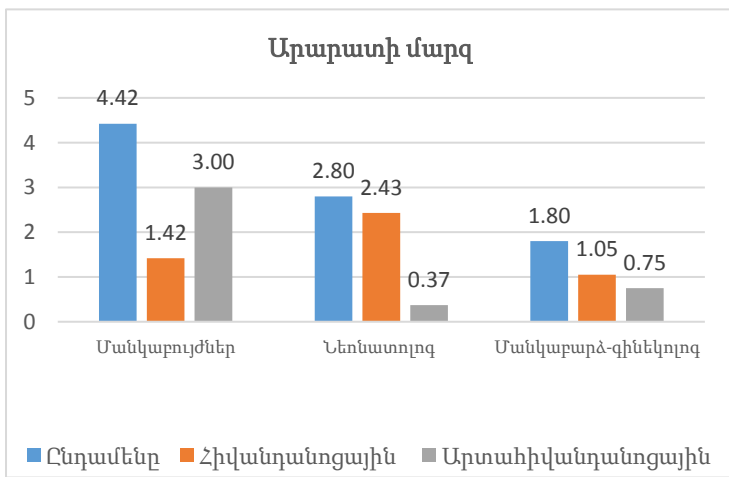
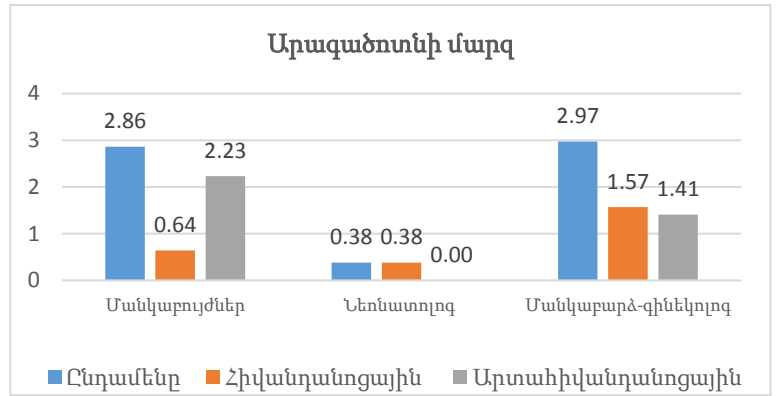
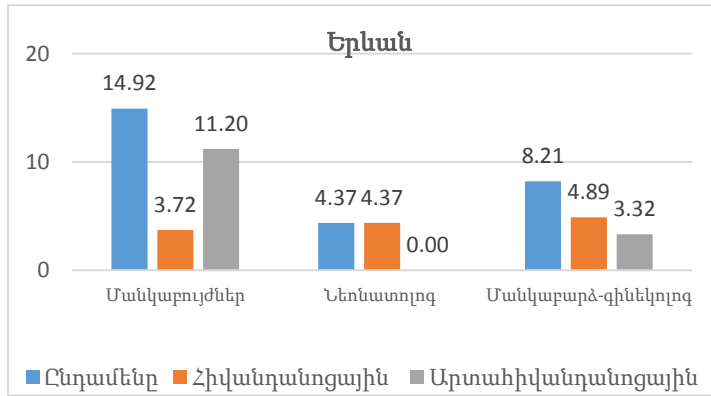
ՏԱՎՈՒՇԻ ՄԱՐԶ, ԿԱԴՐԱՅԻՆ ՆԵՐՈՒԺ (ԲԺԻՇԿՆԵՐ ԸՍՏ ՄԱՍՆԱԳԻՏՈՒԹՅՈՒՆՆԵՐԻ),  
2020

Աղյուսակ 7.14

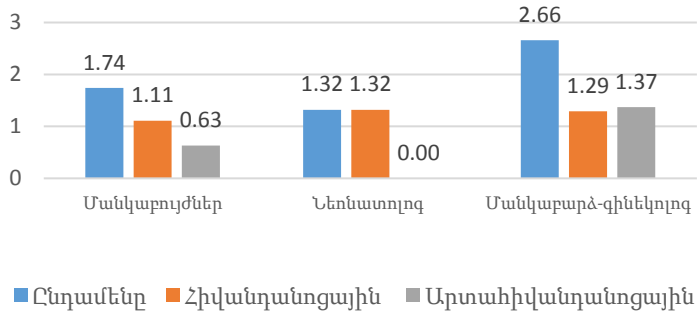
Մասնագիտություններ	Հիվանդանոցային և արտահիվանդանոցային և նեղ մասնագիտական կազմակերպություններում գործող կադրային ներուժի (ֆիզիկական անձերի) թվաքանակը		այդ թվում՝			
			Հիվանդանոցային կազմակերպություններ		Արտահիվանդանոցային և նեղ մասնագիտական կազմակերպություններ (պոլիկլինիկաներ, ամբուլատորիաներ, դիսպանսերներ, կոնսուլտացիաներ)	
	բ.ա.	10 000 բն.	բ.ա.	10 000 բն.	բ.ա.	10 000 բն.
<b>Բժիշկներ ըստ մասնագիտությունների</b>						
Բժիշկներ – ընդամենը	239	19.83	70	5.81	169	14.02
Ընտանեկան բժիշկներ	48	3.98	5	0.41	43	3.57
Թերապևտներ - ընդամենը	15	1.62	2	0.22	13	1.40
Մանկաբույժներ - ընդամենը	10	3.58	4	1.43	6	2.15
Նեոնատոլոգ	4	1.74	4	1.74	0	0.00
Մանկաբարձ-գինեկոլոգ	21	3.30	11	1.73	10	1.57
<b>Միջին անձնակազմ</b>						
Ընդամենը միջին բուժանձնակազմ ըստ մասնագիտությունների և ծառայությունների	489	40.57	171	14.19	318	26.38
Ընտանեկան բուժքույր	106	8.79	11	0.91	95	7.88
Մանկական բուժքույր	23	8.24	9	3.22	14	5.01
Բուժքույր նեոնատոլոգ	10	4.34	10	4.34	0	0.00
Մանկաբարձուհի	34	11.46	19	6.40	15	5.05



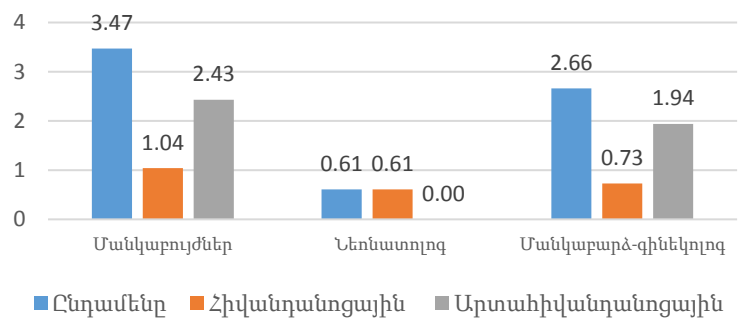
**Գծապատկեր 19. ՀՀ բուժհաստատություններում մանկաբույժների, նեոնատոլոգների և մանկաբարձ-գինեկոլոգների թիվը 10 000 բնակչի հաշվով, ըստ մարզերի, 2020**



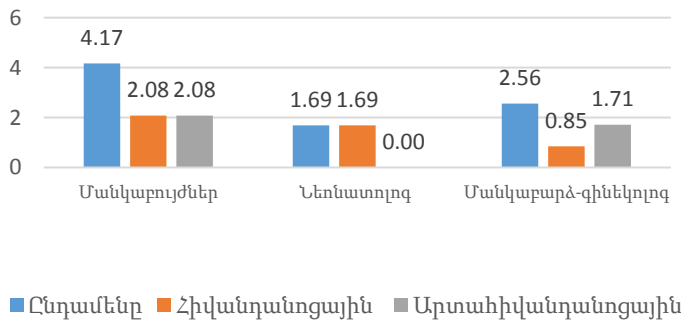
### Կոտայքի մարզ



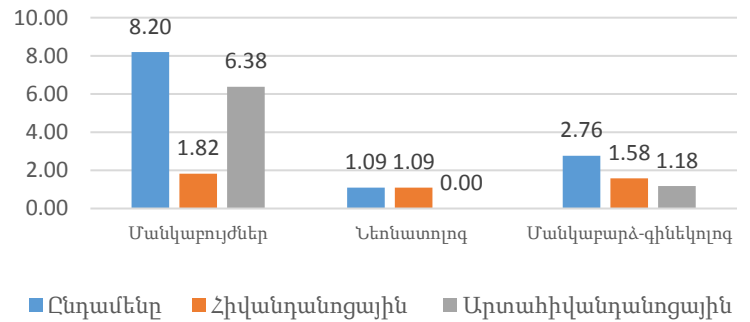
### Շիրակի մարզ



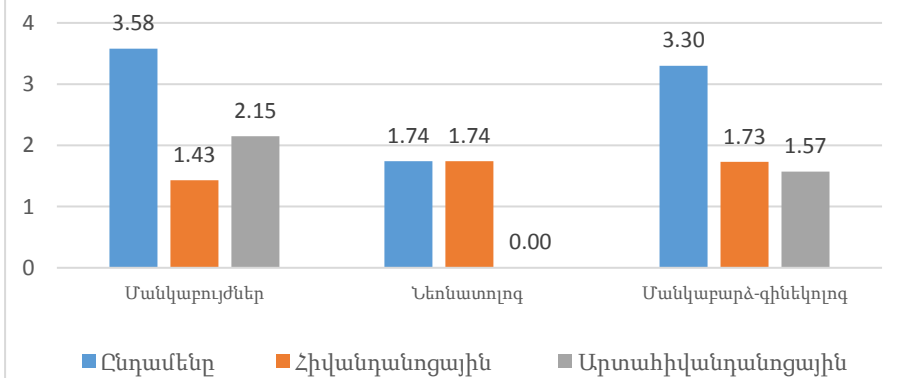
### Սյունիքի մարզ



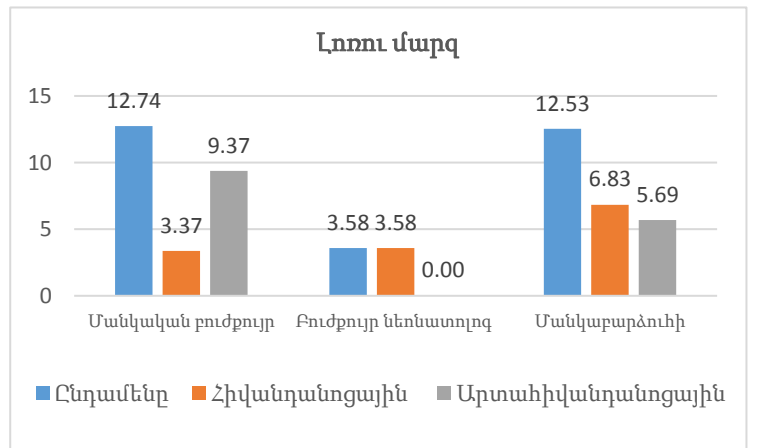
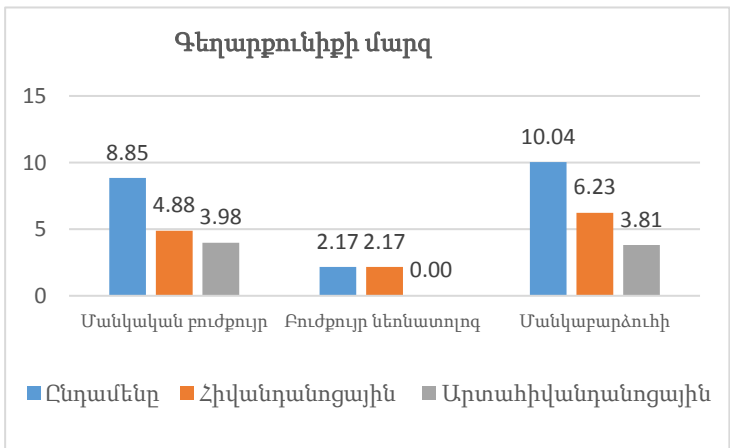
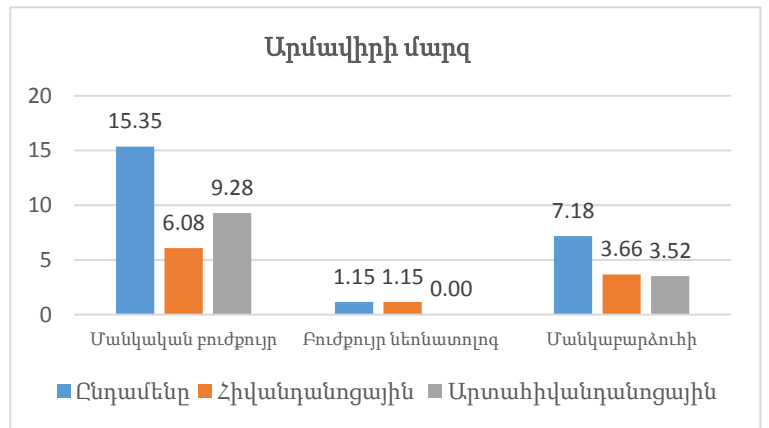
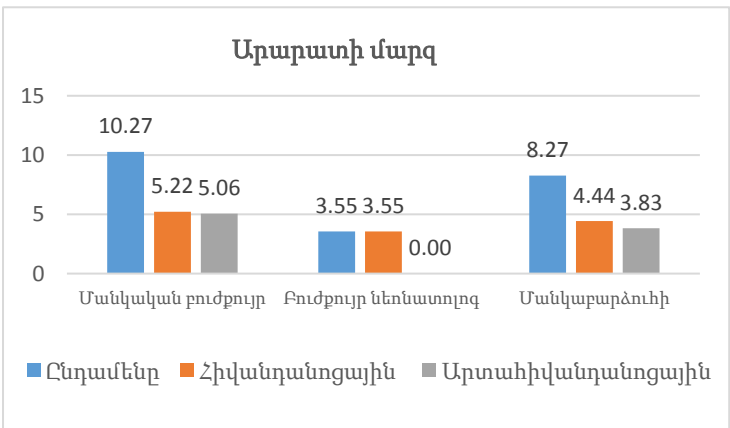
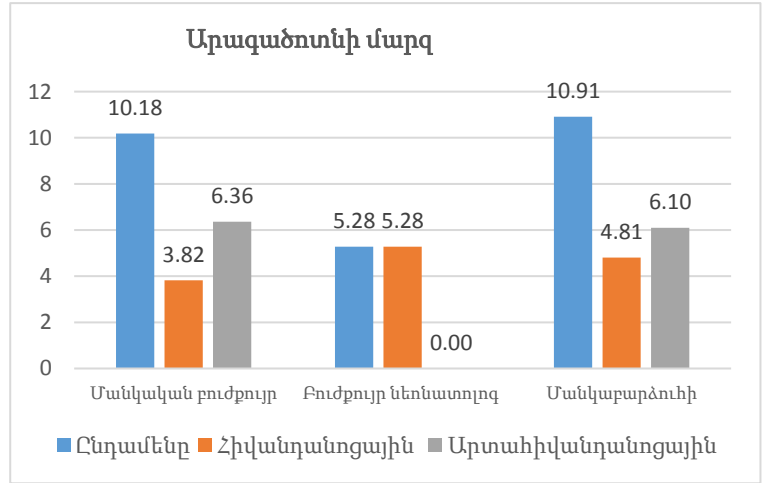
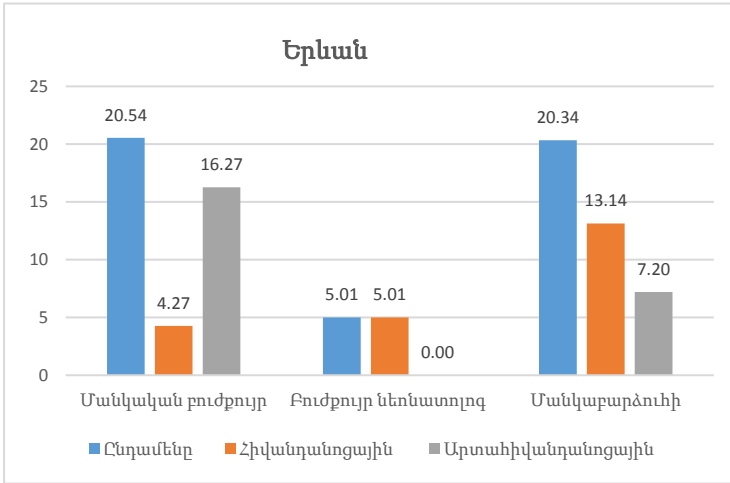
### Վայոց Ձորի մարզ



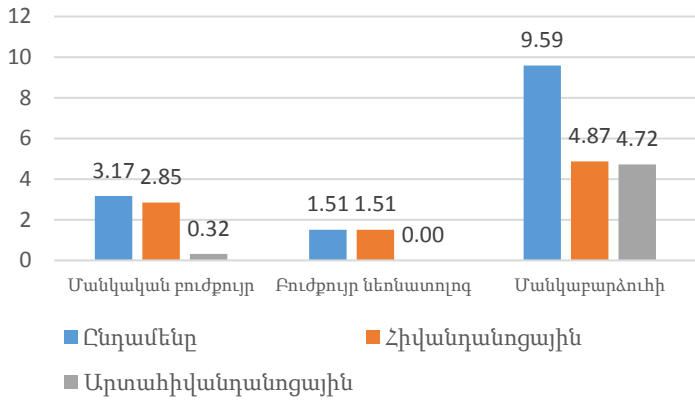
### Տավուշի մարզ



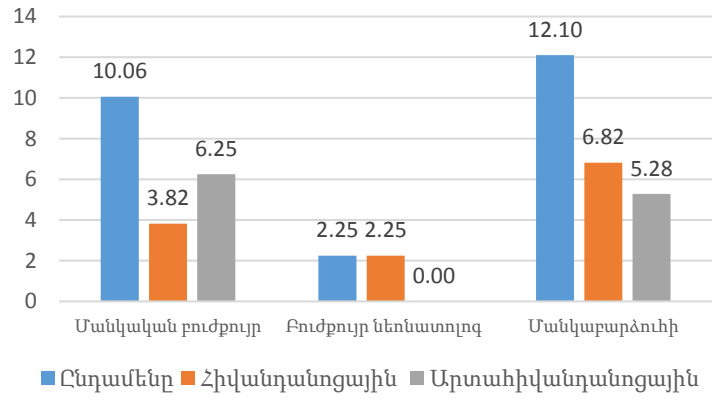
**Գծապատկեր 20. ՀՀ բուժփաստատուություններում միջին բուժանձնակազմի թիվն ըստ 10 000 բնակչի հաշվով, ըստ մարզերի, 2020**



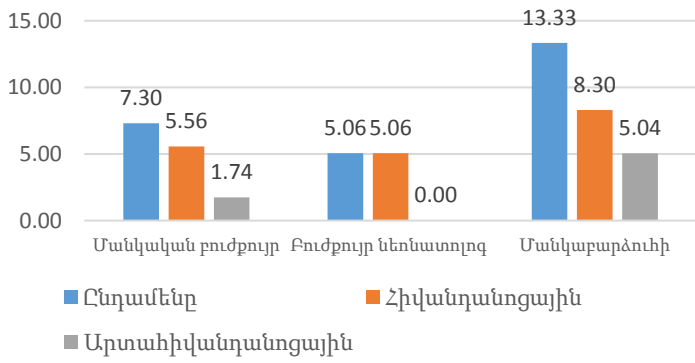
### Կոտայքի մարզ



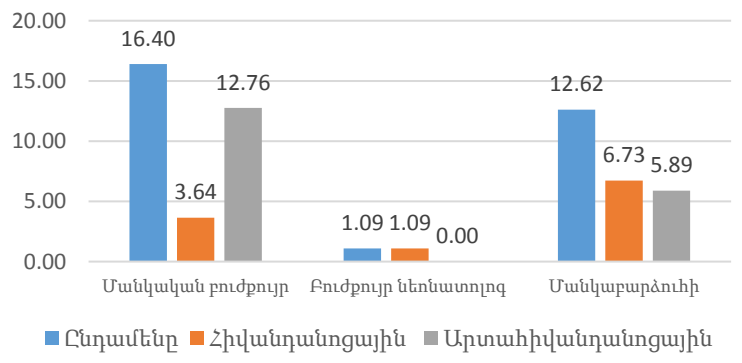
### Շիրակի մարզ



### Սյունիքի մարզ



### Վայոց Ձորի մարզ



### Տավուշի մարզ

