

Հայաստանի Հանրապետություն



Սյունիքի մարզ

Առողջապահական համակարգ

Վիճակագրական տարեգիրք

Երևան

2019

Մարգային առողջապահական համակարգերի քարտեզագրում, Հայաստան 2019:
Մ 358 Սյունիքի մարզ/ Դ. Անդրեասյան, Ա. Բազարյան, Ս. Սիմոնյան, Գ. Մուրադյան, Ա.
Բազեյան, Ա. Սիմոնյան.- Եր.: ՀՀ ԱՆ «Ակադեմիկոս Ս. Ավդալբեկյանի անվան
Առողջապահության ազգային ինստիտուտ» ՓԲԸ, 2019.- էջ 100:

ՀՀ Սյունիքի մարզի առողջապահական համակարգի գործունեության վիճակագրական քարտեզը մշակվել է ՀՀ ԱՆ «Ակադեմիկոս Ս. Ավդալբեկյանի անվան առողջապահության ազգային ինստիտուտ» ՓԲԸ-ի և ԱՆ բժշկական օգնության քաղաքականության վարչության կողմից:

Փաստաթղթում ներկայացված են մարգային բնակչության առողջության և առողջապահական ծառայությունների գործունեությանը վերաբերվող (կադրային ներուժի առկայության, բաշխվածության, բուժհաստատությունների գործունեության և այլ առանցքային ցուցանիշներ) տվյալներ, որոնց հիմքում ընկած են տարեկան պետական վիճակագրական հաշվետվությունների և ԱՆ կողմից տրամադրված տվյալները:

Սույն տարեգիրքը նախատեսված է առողջապահական համակարգի կազմակերպիչների, առողջապահության ոլորտի փորձագետների, բժիշկների և առողջապահական համակարգի հարցերով զբաղվող և հետաքրքրվող այլ մասնագետների համար:

Մարզի ընդհանուր տարածությունը 4 506 քառ. կմ, ՀՀ տարածքի 15.1%

- Մարզային բնակչությունն է 137.6 հազ. մարդ, որը կազմում է ՀՀ բնակչության 4.6 %-ը
- Քաղաքային բնակչությունը՝ 93.4 հազ. մարդ, (մարզի բնակչության 67.9 %)
- Գյուղական բնակչությունը՝ 44.2 հազ. մարդ, (մարզի բնակչության 32.1 %)
- Բնակչության խտությունը՝ 31 մարդ 1 կմ² վրա

Մարզի տարածքում գործող բուժհաստատություններ

1. Առողջության առաջնային պահպանման և հիվանդանոցային բուժօգնություն իրականացնող հաստատություններ

- 1) Կապանի բժշկական կենտրոն ՓԲԸ
- 2) Քաջարանի բժշկական կենտրոն ՓԲԸ
- 3) Սյունիքի մարզային նյարդահոգեբուժական դիսպանսեր ՓԲԸ
- 4) Գորիսի բժշկական կենտրոն ՓԲԸ
- 5) Ֆրանս-Հայկական Սրտանոթային Կենտրոն Պետական հատկացումների հայաստանյան հիմնադրամի մասնաճյուղ
- 6) Սիսիանի բժշկական կենտրոն ՓԲԸ
- 7) Մեղրիի բժշկական կենտրոն ՓԲԸ

ԱԱՊ բուժօգնություն իրականացնող գյուղական ամբուլատորիաներ

Կապանի տարածաշրջան

- 1) Նորաշենիկի բժշկական ամբուլատորիա ՓԲԸ

Գորիսի տարածաշրջան

- 2) Վերիշենի բժշկական ամբուլատորիա ՓԲԸ
- 3) Տաթևի բժշկական ամբուլատորիա ՓԲԸ
- 4) Տեղի բժշկական ամբուլատորիա ՓԲԸ
- 5) Խնձորեսկի բժշկական ամբուլատորիա ՓԲԸ
- 6) Շինուհայրի բժշկական ամբուլատորիա ՓԲԸ

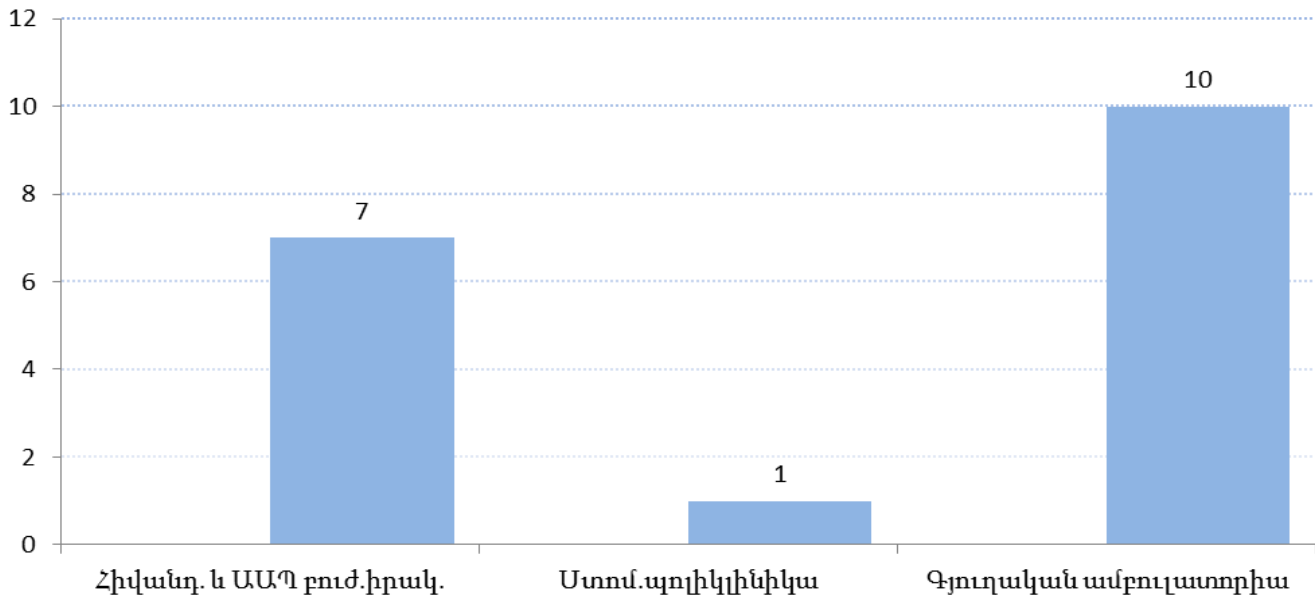
Սիսիանի տարածաշրջան

- 7) Անգեղակոթի բժշկական ամբուլատորիա ՓԲԸ
- 8) Դարպասի բժշկական ամբուլատորիա ՓԲԸ
- 9) Բոնակոթի բժշկական ամբուլատորիա ՓԲԸ
- 10) Գորայքի բժշկական ամբուլատորիա ՓԲԸ

1. Ստոմատոլոգիական բուժօգնություն իրականացնող հաստատություններ

- 1) Սիսիանի ստոմատոլոգիական պոլիկլինիկա ՓԲԸ

Գծապատկեր 1. ԱՌՈՂՋՈՒԹՅԱՆ ԱՌԱՋՆԱՅԻՆ ՊԱՀՊԱՆՄԱՆ ԵՎ ՀԻՎԱՆԴԱՆՈՑԱՅԻՆ ԲՈՒԺՕԳՆՈՒԹՅՈՒՆ ԻՐԱԿԱՆԱՑՆՈՂ ՀԱՍՏԱՏՈՒԹՅՈՒՆՆԵՐ, 2018



Աղյուսակ 1. ԱՌՈՂՋՈՒԹՅԱՆ ՑՈՒՑԱՆԻՇՆԵՐ, 2018

Կենդանի ծնվածների թիվը	1454
Մինչև 1 տարեկան երեխաների մահացություն	18
Մայրական մահացություն	0
Ընդհանուր մահացություն	1181 (բացարձակ թիվ) 8.558 (1000 բնակչի հաշվով)

Աղյուսակ 2. ԱՌՈՂՋԱՊԱՀԱԿԱՆ ՀԻՄՆԱԿԱՆ ՌԵՍՈՒՐՍՆԵՐ, 2018

Բժիշկներ բոլոր մասնագիտություններով՝ ներառյալ ատամնաբույժների*	257
Միջին բուժանձնակազմ	717
Հիվանդանոցային բուժօգնություն իրականացնող հաստատություններ	7
Հիվանդանոցային մահճակալների թիվը	428
ԱԱՊ օգնություն իրականացնող հաստատություններ	17

*Իր մեջ ներառում է ոչ բժշկական օգնություն իրականացնող առողջապահական հաստատությունների մարդկային ներուժը

Աղյուսակ 3. ՀՀ ՄՇՏԱԿԱՆ ԲՆԱԿՉՈՒԹՅՈՒՆՆ ԸՍՏ ՄԱՐԶԵՐԻ (ՀԱԶԱՐ ՄԱՐԴ),

	առ 01.01.2017			առ 01.01.2018			առ 01.01.2019		
	Ընդամենը	Քաղաք	Գյուղ	Ընդամենը	Քաղաք	Գյուղ	Ընդամենը	Քաղաք	Գյուղ
ՀԱՅԱՍՏԱՆ	2986.1	1901.4	1084.7	2972.7	1895.8	1076.9	2965.3	1894.9	1070.4
Երևան	1075.8	1075.8	-	1077.6	1077.6	-	1081.8	1081.8	-
Արագածոտն	128.5	28.3	100.2	127.1	27.6	99.5	125.4	27.0	98.4
Արարատ	258.4	72.7	185.7	257.8	72.4	185.4	256.7	72.2	184.5
Արմավիր	265.8	84.0	181.8	264.6	83.2	181.4	263.9	82.6	181.3
Գեղարքունիք	230.7	68.4	162.3	229.7	67.7	162.0	228.3	67.0	161.3
Լոռի	221.1	130.8	90.3	217.4	128.8	88.6	215.5	127.6	87.9
Կոտայք	252.8	137.5	115.3	251.6	137.1	114.5	251.6	137.4	114.2
Շիրակ	239.3	139.9	99.4	235.4	138.0	97.4	233.3	136.9	96.4
Սյունիք	138.9	93.9	45.0	138.4	93.8	44.6	137.6	93.4	44.2
Վայոց Ձոր	50.3	17.6	32.7	49.6	17.4	32.2	49.0	17.3	31.7
Տավուշ	124.5	52.5	72.0	123.5	52.2	71.3	122.2	51.7	70.5

Աղյուսակ 4. ՍՅՈՒՆԻՔԻ ՄԱՐԶԻ ԲՆԱԿՉՈՒԹՅԱՆ ԲՆԱԿԱՆ ՇԱՐԺԸ, 2018

Կենդանի ծնվածների թիվը		Մահացածների թիվը		Բնական աճ	
Բացարձակ թիվ	1000 բնակչի հաշվով	Բացարձակ թիվ	1000 բնակչի հաշվով	Բացարձակ թիվ	1000 բնակչի հաշվով
1454	10.536	1181	8.558	273	1.978

Աղյուսակ 5. ՍՅՈՒՆԻՔԻ ՄԱՐԶԻ ԲՆԱԿՉՈՒԹՅԱՆ ԲՆԱԿԱՆ ՇԱՐԺԸ, 2016-2018

	Կենդանի ծնվածների թվաքանակը*			Մահացածների թվաքանակը*			Այդ թվում մինչև 1 տարեկան երեխաներ**			Բնական աճ*		
	2016	2017	2018	2016	2017	2018	2016	2017	2018	2016	2017	2018
	բ.թ.	բ.թ.	բ.թ.	բ.թ.	բ.թ.	բ.թ.	բ.թ.	բ.թ.	բ.թ.	բ.թ.	բ.թ.	բ.թ.
ՍՅՈՒՆԻՔ	1468	1348	1454	1367	1285	1181	17	12	18	101	63	273
Գորիս	527	495	533	378	372	352	5	0	7	149	123	181
Կապան	532	436	496	546	520	460	7	7	5	-14	-84	36
Մեղրի	91	93	104	122	107	97	1	0	0	-31	-14	7
Սիսիան	318	324	321	321	286	272	4	5	6	-3	38	49

բ.թ.-բացարձակ թիվ

Աղյուսակ 5. շարունակություն

	Կենդանի ծնվածների թվաքանակը*			Մահացածների թվաքանակը*			Այդ թվում մինչև 1 տարեկան երեխաներ**			Բնական աճ*		
	2016	2017	2018	2016	2017	2018	2016	2017	2018	2016	2017	2018
	հ.թ.	հ.թ.	հ.թ.	հ.թ.	հ.թ.	հ.թ.	հ.թ.	հ.թ.	հ.թ.	հ.թ.	հ.թ.	հ.թ.
ՍՅՈՒՆԻՔ	10.546	9.719	10.536	9.82	9.265	8.558	1160	8.72	12.43	0.726	0.454	1.978
Գորիս	12.885	12.132	13.128	9.242	9.118	8.67	9.55	0.00	13.13	3.643	3.014	4.458
Կապան	9.284	7.636	8.732	9.529	9.107	8.099	13.16	14.81	10.36	0.245	1.471	0.633
Մեղրի	8.273	8.532	9.63	11.091	9.817	8.981	10.99	0.00	0.00	2.818	1.285	0.649
Սիսիան	10.600	10.836	10.772	10.700	9.565	9.128	12.58	15.43	18.69	-0.100	1.271	1.644

հթ*-1000 բնակչի հաշվով
 հթ**-1000 կենդանածինների հաշվով

Աղյուսակ 6. ՍՅՈՒՆԻՔԻ ՄԱՐԶԻ ԲՆԱԿՉՈՒԹՅԱՆ ԲՆԱԿԱՆ ՇԱՐԺՆ ԸՍՏ ՍԵՌԻ, 2017-2018

	2017				2018			
	Կենդանի ծնվածների թվաքանակը		Մահացածների թվաքանակը		Կենդանի ծնվածների թվաքանակը		Մահացածների թվաքանակը	
	իզական	արական	իզական	արական	իզական	արական	իզական	արական
ՍՅՈՒՆԻՔ	656	692	596	689	684	770	548	633
Գորիս	241	254	184	188	261	272	157	195
Կապան	216	220	227	293	231	265	211	249
Մեղրի	51	42	43	64	51	53	54	43
Սիսիան	148	176	142	144	141	180	126	146

Աղյուսակ 6. շարունակություն

	2017				2018			
	Այդ թվում մինչև 1 տարեկան երեխաներ		Բնական աճ		Այդ թվում մինչև 1 տարեկան երեխաներ		Բնական աճ	
	իզական	արական	իզական	արական	իզական	արական	իզական	արական
ՍՅՈՒՆԻՔ	6	6	60	3	6	12	136	137
Գորիս	0	0	57	66	3	4	104	77
Կապան	4	3	11	73	1	4	20	16
Մեղրի	0	0	8	22	0	0	-3	10
Սիսիան	2	3	6	32	2	4	15	34

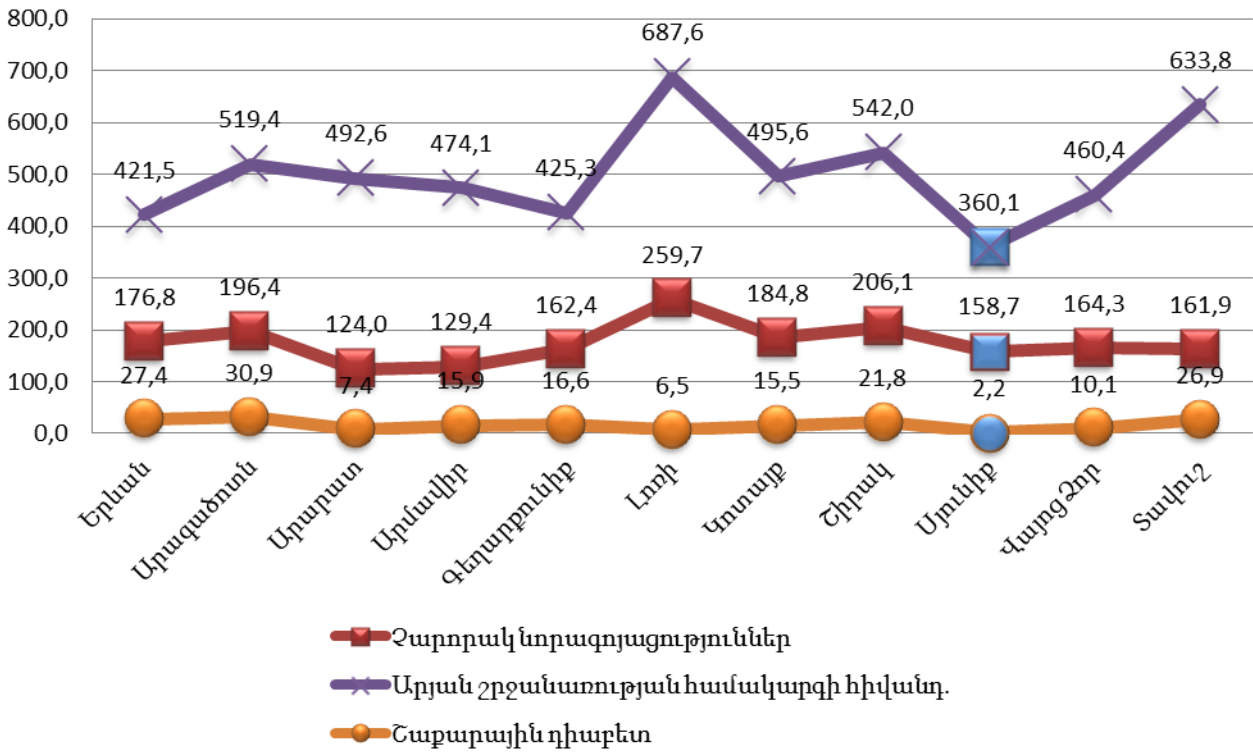
Աղյուսակ 7. ՍՅՈՒՆԻՔԻ ՄԱՐԶԻ ԱՐԱԿԱՆ ՍԵՌԻ ԲՆԱԿՉՈՒԹՅԱՆ ՄԱՀԱՑՈՒԹՅՈՒՆՆ ԸՍՏ ՏԱՐԻՔԱՅԻՆ ԽՄԲԵՐԻ, 2018

ՀԻՎԱՆԴՈՒԹՅՈՒՆՆԵՐ	0-4	5-14	15-19	20-29	30-39	40-49	50-59	60-69	70>=	Ընդամենը
Վարակիչ և մակաբուծական հիվանդություններ A00-B99	0	0	0	0	1	0	1	2	1	5
այդ թվում՝ տուբերկուլյոզի բոլոր ձևերը A15-A19, B 90	0	0	0	0	0	0	1	0	0	1
Նորոգոյացություններ C00-D48	0	0	1	0	3	1	30	37	62	134
այդ թվում՝ չարորակ C00 - C99	0	0	1	0	3	0	30	36	62	132
Ներզատական համակարգի հիվանդություններ, սնուցման և նյութափոխանակության խանգարումներ E00-E90	0	0	0	0	0	0	0	1	0	1
այդ թվում՝ շաքարային դիաբետ E10- E14	0	0	0	0	0	0	0	1	0	1
Հոգեկան և վարքի խանգարումներ F00-F99	0	0	0	0	0	0	1	0	0	1
Նյարդային համակարգի հիվանդություններ G00-G99	0	0	0	0	0	0	1	1	3	5
Արյան շրջանառության համակարգի հիվանդություններ I00-I99	0	0	0	0	1	10	41	45	148	245
այդ թվում՝ արյան ճնշման բարձրացումով բնորոշվող հիվանդություններ I10-I13	0	0	0	0	0	0	1	2	1	4
սրտի իշեմիկ հիվանդություն, քրոնիկական և այլ ձևեր I20-I25	0	0	0	0	1	7	32	27	87	154
այդ թվում՝ սրտամկանի սուր ինֆարկտ I21	0	0	0	0	0	0	2	2	2	6
ուղեղի անոթային հիվանդություններ I60-I69	0	0	0	0	0	2	6	7	16	31
Շնչառական օրգանների հիվանդություններ J00-J99	4	1	0	1	0	1	5	15	87	114
Մարսողական օրգանների հիվանդություններ K00-K93	0	0	0	1	0	2	8	5	31	47
այդ թվում՝ ստամոքսի խոցային հիվանդություն K25	0	0	0	0	0	0	2	0	2	4
12-մատնյա աղիքի խոցային հիվանդություն K26	0	0	0	0	0	0	0	1	0	1
Մաշկի և ենթամաշկային բջջանքի հիվանդություններ L00-L99	0	0	0	0	0	0	0	0	1	1
Միզասեռական համակարգի հիվանդություններ N00-N99	0	0	0	0	0	0	1	0	0	1
Պերինատալ շրջանում ի հայտ եկող վիճակներ P00-P96	6	0	0	0	0	0	0	0	0	6
Բնածին զարգացման արատներ, դեֆորմացիաներ և քրոմոսոմային խանգարումներ Q00-Q99	2	0	0	0	0	0	0	0	0	2
Ախտանիշեր, նշաններ և կլինիկական ու լաբորատոր հետազոտություններով հայտնաբերված ախտաբանական շեղումներ՝ այլ դասերում չդասակարգված R00-R99	0	0	0	4	3	3	0	3	5	18
Վնասվածքներ, թունավորումներ և արտաքին պատճառների ներգործության որոշ այլ հետևանքներ S00-T98	0	1	1	9	10	8	8	5	11	53
Ընդամենը	12	2	2	15	18	25	96	114	349	633

Աղյուսակ 8. ՍՅՈՒՆԻՔԻ ՄԱՐԶԻ ԻԳԱԿԱՆ ՍԵՌԻ ԲՆԱԿՉՈՒԹՅԱՆ ՄԱՀԱՑՈՒԹՅՈՒՆՆ ԸՍՏ ՏԱՐԻՔԱՅԻՆ ԽՄԲԵՐԻ, 2018

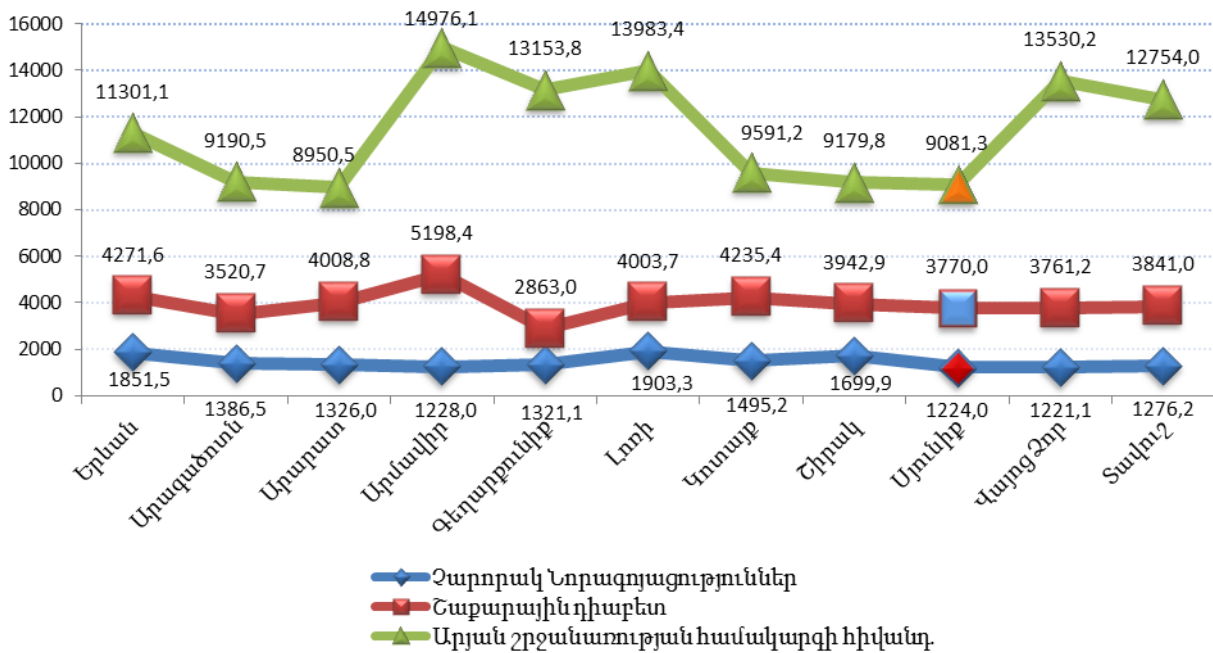
ՀԻՎԱՆԴՈՒԹՅՈՒՆՆԵՐ	0-4	5-14	15-19	20-29	30-39	40-49	50-59	60-69	70>=	Ընդամենը
Վարակիչ և մակաբուծական հիվանդություններ A00-B99	0	0	0	0	0	0	0	1	1	2
Նորոգոյացություններ C00-D48	0	1	0	0	3	8	17	19	39	87
այդ թվում չարորակ C00 - C99	0	1	0	0	3	8	17	19	39	87
Ներզատական համակարգի հիվանդություններ, սնուցման և նյութափոխանակության խանգարումներ E00-E90	0	0	0	0	0	0	0	1	1	2
այդ թվում շաքարային դիաբետ E10- E14	0	0	0	0	0	0	0	1	1	2
Նյարդային համակարգի հիվանդություններ G00-G99	0	0	0	0	0	0	0	0	3	3
Արյան շրջանառության համակարգի հիվանդություններ I00-I99	0	0	0	0	0	5	10	39	198	252
այդ թվում՝ արյան ճնշման բարձրացումով բնորոշվող հիվանդություններ I10-I13	0	0	0	0	0	0	0	3	4	7
սրտի իշեմիկ հիվանդություն, քրոնիկական և այլ ձևեր I20-I25	0	0	0	0	0	2	8	23	112	145
այդ թվում՝ սրտամկանի սուր ինֆարկտ I21	0	0	0	0	0	0	0	1	2	3
ուղեղի անոթային հիվանդություններ I60-I69	0	0	0	0	0	2	2	6	26	36
Շնչառական օրգանների հիվանդություններ J00-J99	0	0	0	0	0	1	0	17	104	122
Մարսողական օրգանների հիվանդություններ K00-K93	0	0	0	2	0	0	1	6	32	41
այդ թվում՝ ստամոքսի խոցային հիվանդություն K25	0	0	0	0	0	0	0	1	1	2
Մաշկի և ենթամաշկային բջջանքի հիվանդություններ L00-L99	0	0	0	0	0	0	0	0	1	1
Ոսկրամկանային համակարգի և շարակցական հյուսվածքի հիվանդություններ M00-M99	0	0	0	0	1	0	0	0	0	1
Միզասեռական համակարգի հիվանդություններ N00-N99	0	0	0	0	0	0	1	3	0	4
Հղիություն, ծննդաբերություն և հետծննդյան շրջան O00-O99	0	0	0	1	0	0	0	0	0	1
Պերինատալ շրջանում ի հայտ եկող վիճակներ P00-P99	4	0	0	0	0	0	0	0	0	4
Բնածին զարգացման արատներ, դեֆորմացիաներ և քրոմոսոմային խանգարումներ Q00-Q99	2	0	0	1	0	0	0	0	0	3
Ախտանիշեր, նշաններ և կլինիկական ու լաբորատոր հետազոտություններով հայտաբերված ախտաբանական շեղումներ՝ այլ դասերում չդասակարգված R00-R99	0	0	1	2	0	1	1	1	1	7
Վնասվածքներ, թունավորումներ և արտաքին պատճառների ներգործության որոշ այլ հետևանքներ S00-T98	1	1	1	1	2	1	5	2	4	18
Ընդամենը	7	2	2	7	6	16	35	89	384	548

Գծապատկեր 2. ՀՀ ՄԱՐԶԱՅԻՆ ԲՆԱԿՉՈՒԹՅԱՆ ՄԱՀԱՑՈՒԹՅՈՒՆՆ ԱՌԱՎԵԼ ՏԱՐԱԾՎԱԾ ՈՉ ՎԱՐԱԿԻՉ ՀԻՎԱՆԴՈՒԹՅՈՒՆՆԵՐԻՑ, 2018



Ներկայացված տվյալները փաստում են, որ Սյունիքի մարզի բնակչության շրջանում բարձր է մահացությունն արյան շրջանառության համակարգի հիվանդություններից, նորագոյացություններից:

Գծապատկեր 3. ՀՀ ՄԱՐԶԱՅԻՆ ԲՆԱԿՉՈՒԹՅԱՆ ԸՆԴՀԱՆՈՒՐ ՀԻՎԱՆԴԱՑՈՒԹՅՈՒՆՆ ԱՌԱՎԵԼ ՏԱՐԱԾՎԱԾ ՈՉ ՎԱՐԱԿԻՉ ՀԻՎԱՆԴՈՒԹՅՈՒՆՆԵՐԻՑ, 2018



Ընդհանուր հիվանդացության վերլուծումն ըստ առավել տարածված հիվանդությունների ակնհայտորեն ցույց է տալիս, որ Սյունիքի մարզային բնակչության շրջանում բարձր է հիվանդացությունն արյան շրջանառության համակարգի հիվանդություններից և շաքարային դիաբետից հիվանդացությունը:

Աղյուսակ 9. ՄԻՆՉԵՎ 1 ՏԱՐԵԿԱՆ ԵՐԵԽԱՆԵՐԻ ԵՎ ՊԵՐԻՆԱՏԱԼ ՄԱՀԱՑՈՒԹՅՈՒՆ, 2018

Մինչև 1 տարեկան մահացած երեխաների թիվը		Պերինատալ մահացության ցուցանիշը
Բացարձակ թիվ	1000 կենդանածինների հաշվով	
18	12.43	7.5

Աղյուսակ 10. ՄԱՅՐԱԿԱՆ ՄԱՀԱՑՈՒԹՅՈՒՆ, 2018

Մարզ	Մայրական մահեր	Կենդանածիններ	Մայրական մահացության ցուցանիշ (100000 կենդանածինների հաշվով)
Սյունիքի մարզ	0	1454	0.0

Հ Ի Վ Ա Ն Դ Ա Ց ՈՒ Թ Յ ՈՒ Ն

Աղյուսակ 11. ԱՅՈՒՆԻՔԻ ՄԱՐԶԻ ՄԵԾԱՀԱՍԱԿ ԲՆԱԿՉՈՒԹՅԱՆ (18 ՏԱՐԵԿԱՆ ԵՎ ԲԱՐՁՐ) ՀԻՎԱՆԴԱՑՈՒԹ ՅՈՒՆ, 2018

Հիվանդություններ	18 տարեկան և բարձր			
	Ընդհանուր հիվանդացություն		Կյանքում առաջին անգամ ախտորոշված	
	Բ.թ.*	Հ.թ.**	Բ.թ.	Հ.թ.
Վարակիչ և մակաբուծական հիվանդություններ	2972	2744,2	2427	2241,0
Նորագոյացություններ	1643	1517,1	213	196,7
Արյան և արյունաստեղծ օրգանների հիվանդություններ, առանձին խանգարումներ՝ իմուն մեխանիզմների գրավմամբ	510	470,9	264	243,8
Ներզատական համակարգի հիվանդություններ, սնուցման և նյութափոխանակության խանգարումներ	5701	5264,1	910	840,3
Շաքարային դիաբետ ինսուլինակախյալ	1	19,6	47	43,4
Շաքարային դիաբետ ինսուլինաանկախ	0	0,0	385	355,5
Հոգեկան խանգարումներ	3542	3270,5	203	187,4
Նյարդային համակարգի հիվանդություններ	1602	1479,2	762	703,6
Աչքի և նրա հավելյալ ապարատի հիվանդություններ	2302	2125,6	750	692,5
Ականջի և պտկածև ելունի հիվանդություններ	822	759,0	405	374,0
Արյան շրջանառության համակարգի հիվանդություններ	9835	9081,3	1128	1041,6
Այդ թվում՝ արյան ճնշման բարձրացումով բնորոշվող հիվանդություններ	6198	5723,0	565	521,7
Սրտի իշեմիկ հիվանդություն, քրոնիկական և այլձևեր	2294	2118,2	283	261,3
Այդ թվում՝ սրտամկանի սուր ինֆարկտ	107	98,8	107	98,8
Ուղեղի անոթային հիվանդություններ	802	740,5	231	213,3
Շնչառական օրգանների հիվանդություններ	8642	7979,7	6824	6301,0
Մարսողական օրգանների հիվանդություններ	3755	3467,2	977	902,1
Այդ թվում՝ ստամոքսի խոցային հիվանդություն	336	310,2	47	43,4
12 մատնյա աղիքի խոցային հիվանդություն	457	422,0	53	48,9
Մաշկի և ենթամաշկային բջջանքի հիվանդություններ	1655	1528,2	1153	1064,6
Ոսկրամկանային համակարգի և շարակցական հյուսվածքի հիվանդություններ	1640	1514,3	424	391,5
Միզասեռական համակարգի հիվանդություններ	3108	2869,8	1174	1084,0
Հղիություն, ծննդաբերություն և հետծննդաբերական շրջան	391	1225,7	385	1206,9
Բնածին շեղումներ (զարգացման արատներ), դեֆորմացիաներ և քրոմոսոմային խանգարումներ	80	73,9	15	13,9
Կլինիկական և լաբորատոր հետազոտությ. ընթացքում բացահայտված և այլ խորագրերում չդասակարգված ախտանիշեր, նշաններ և շեղումներ նորմայից	3	2,8	3	2,8
Վնասվածքներ, թունավորումներ և արտաքին պատճառների ներգործության որոշ այլ հետևանքներ	1393	1286,2	1393	1286,2
Ընդամենը	49596	45795,0	19410	17922,4

* Բացարձակ թիվ

**100000 բնակչի հաշվով

Աղյուսակ 12. ՍՅՈՒՆԻՔԻ ՄԱՐԶԻ 15-17 ՏԱՐԵԿԱՆ ԲՆԱԿՉՈՒԹՅԱՆ ՀԻՎԱՆԴԱՑՈՒԹՅՈՒՆ, 2018

Հիվանդություններ	15-17 տարեկան և բարձր			
	Ընդհանուր հիվանդացություն		Կյանքում առաջին անգամ ախտորոշված	
	Բ.թ.	Հ.թ.	Բ.թ.	Հ.թ.
Վարակիչ և մակաբուծական հիվանդություններ	92	1803,9	73	1431,4
Նորագոյացություններ	1	19,6	0	0,0
Արյան և արյունաստեղծ օրգանների հիվանդություններ, առանձին խանգարումներ՝ իմունմեխանիզմի ներգրավմամբ	52	1019,6	31	607,8
Ներզատական համակարգի հիվանդություններ, սնուցման և նյութափոխանակության խանգարումներ	68	1333,3	26	509,8
Շաքարային դիաբետ ինսուլինակախյալ	8	156,9	1	19,6
Շաքարային դիաբետ ինսուլինաանկախ	0	0,0	0	0,0
Հոգեկան խանգարումներ	47	921,6	14	274,5
Նյարդային համակարգի հիվանդություններ	75	1470,6	24	470,6
Աչքի և նրա հավելյալ ապարատի հիվանդություններ	413	8098,0	124	2431,4
Ականջի և պտկածև ելունի հիվանդություններ	121	2372,5	88	1725,5
Արյան շրջանառության համակարգի հիվանդություններ	32	627,5	12	235,3
Շնչառական օրգանների հիվանդություններ	1619	31745,1	1471	28843,1
Մարսողական օրգանների հիվանդություններ	257	5039,2	207	4058,8
Մաշկի և ենթամաշկային բջջանքի հիվանդություններ	303	5941,2	209	4098,0
Ոսկրամկանային համակարգի և շարակցական հյուսվածքի հիվանդություններ	69	1352,9	53	1039,2
Միզասեռական համակարգի հիվանդություններ	117	2294,1	62	1215,7
Հղիություն, ծննդաբերություն և հետ ծննդաբերական շրջան	0	0,0	0	0,0
Բնածին շեղումներ (զարգացման արատներ), դեֆորմացիաներ և քրոմոսոմային խանգարումներ	44	862,7	4	78,4
Կլինիկական և լաբորատոր հետազոտությ. ընթացքում բացառված և այլ խորագրերում չդասակարգված ախտանիշեր, նշաններ և շեղումներ նորմայից	0	0,0	0	0,0
Վնասվածքներ,թունավորումներ և արտաքին պատճառների ներգործության որոշ այլ հետևանքներ	313	6137,3	313	6137,3
Ընդամենը	3623	71039,2	2711	53156,9

* Բացարձակ թիվ

**100000 բնակչի հաշվով

Աղյուսակ 13. ՄՅՈՒՆԻՔԻ ՄԱՐԶԻ 0-14 ՏԱՐԵԿԱՆ ԲՆԱԿՉՈՒԹՅԱՆ ՀԻՎԱՆԴԱՑՈՒԹՅՈՒՆ, 2018

Հիվանդություններ	0-14 տարեկան երեխաներ			
	Ընդհանուր հիվանդացություն		Կյանքում առաջին անգամ ախտորոշված	
	Բ.թ.	Հ.թ.	Բ.թ.	Հ.թ.
Վարակիչ և մակաբուծական հիվանդություններ	854	3471,5	728	2959,3
Նորագոյացություններ	13	52,8	0	0,0
Արյան և արյունաստեղծ օրգանների հիվանդություններ, առանձին խանգարումներ՝ իմուն մեխանիզմի ներգրավմամբ	399	1622,0	291	1182,9
Ներզատական համակարգի հիվանդություններ, սնուցման և նյութափոխանակության խանգարումներ	55	223,6	10	40,7
Շաքարային դիաբետ ինսուլինակախյալ	16	65,0	3	12,2
Շաքարային դիաբետ ինսուլինաանկախ	0	0,0	0	0,0
Հոգեկան խանգարումներ	75	304,9	9	36,6
Նյարդային համակարգի հիվանդություններ	243	987,8	42	170,7
Աչքի և նրա հավելյալ ապարատի հիվանդություններ	962	3910,6	294	1195,1
Ականջի և պտկածն ելունի հիվանդություններ	266	1081,3	188	764,2
Արյան շրջանառության համակարգի հիվանդություններ	27	109,8	9	36,6
Այդ թվում՝ արյան ճնշման բարձրացումով բնորոշվող հիվանդություններ	802	740,5	9	36,6
Շնչառական օրգանների հիվանդություններ	7147	29052,8	6853	27857,7
Մարսողական օրգանների հիվանդություններ	602	2447,2	477	1939,0
Մաշկի և ենթամաշկային բջջանքի հիվանդություններ	662	2691,1	493	2004,1
Ոսկրամկանային համակարգի և շարակցական հյուսվածքի հիվանդություններ	54	219,5	37	150,4
Միզասեռական համակարգի հիվանդություններ	125	508,1	68	276,4
Հղիություն, ծննդաբերություն և հետ ծննդաբերական շրջան	0	0,0	0	0,0
Պերինատալ շրջանում ի հայտ եկող վիճակներ	26	105,7	23	93,5
Բնածին շեղումներ (զարգացման արատներ), դեֆորմացիաներ և քրոմոսոմային խանգարումներ	189	768,3	42	170,7
Կլինիկական և լաբորատոր հետազոտությ. ընթացքում բացահայտված և այլ խորագրերում չդասակարգված ախտանիշեր, նշաններ և շեղումներ նորմայից	1	4,1	0	0,0
Վնասվածքներ, թունավորումներ և արտաքին պատճառների ներգործության որոշ այլ հետևանքներ	643	2613,8	643	2613,8
Ընդամենը	12343	50174,8	10207	41491,9

* Բացարձակ թիվ

**100000 բնակչի հաշվով

Աղյուսակ 14. ՄՅՈՒՆԻՔԻ ՄԱՐԶՈՒՄ ԱՐՅԱՆ ՇՐՋԱՆԱՌՈՒԹՅԱՆ ՀԱՄԱԿԱՐԳԻ ՀԻՎԱՆԴՈՒԹՅՈՒՆՆԵՐՈՎ ԳՐԱՆՑՎԱԾ ԸՆԴՀԱՆՈՒՐ ՀԻՎԱՆԴՆԵՐԻ ԹԻՎԸ, 2018

Հիվանդություն	ՀՄԴ 10	Մեծահասակներ		0-14 տարեկան		15-17 տարեկան	
		Բ.թ.	Հ.թ.	Բ.թ.	Հ.թ.	Բ.թ.	Հ.թ.
Արյան շրջանառության համակարգի հիվանդություններ ընդամենը	100-199	9835	9081,3	27	109,8	32	627,5
Սրտի քրոնիկ ռևմատիկ հիվանդություններ	105-109	240	221,6	6	24,4	3	58,8
Գերճնշումային հիվանդություններ	110-113	6198	5723,0	6	24,4	12	235,3
Սրտի իշեմիկ հիվանդություն	120-125	2294	2118,2	0	0,0	0	0,0
այդ թվում՝ կրծքահեղձուկ	120	1129	1042,5	0	0,0	0	0,0
Սրտամկանի սուր ինֆարկտ	121	107	98,8	0	0,0	0	0,0
Սրտամկանի կրկնակի ինֆարկտ	122	18	16,6	0	0,0	0	0,0
Ուղեղանոթային հիվանդություններ	160-169	802	740,5	1	4,1	0	0,0
Այդ թվում՝ ուղեղանոթային հիվանդություններ	160-162	75	69,3	0	0,0	0	0,0
Ուղեղի ինֆարկտ	163	309	285,3	1	4,1	0	0,0
Ինսուլտ՝ չճշտված, որպես արյունազեղում/ինֆարկտ	164	64	59,1	0	0,0	0	0,0
Ուղեղի ինֆարկտ չառաջացնող նախա և ուղեղային զարկերակների խցանում և նեղացում	165-166	210	193,9	0	0,0	0	0,0

Աղյուսակ 15. ԿՅԱՆՔՈՒՄ ԱՌԱՋԻՆ ԱՆԳԱՄ ԱԽՏՈՐՈՇՎԱԾ ԱՐՅԱՆ ՇՐՋԱՆԱՌՈՒԹՅԱՆ ՀԱՄԱԿԱՐԳԻ ՀԻՎԱՆԴՈՒԹՅՈՒՆՆԵՐՈՎ ՀԻՎԱՆԴՆԵՐԻ ԹԻՎԸ, ՍԵՌԱՏԱՐԻՔԱՅԻՆ ԲԱՇԽՎԱԾՈՒԹՅՈՒՆ, 2018

Հիվանդություն	ՀՄԴ 10	Սեռ	0-14	15-17	Մեծահասակներ							
					Ընդամենը	18-24	25-39	40-49	50-59	60-65	65 և >	
Արյան շրջանառության համակարգի հիվ.-ներ ընդամենը	100-199		9	12	1128							
Սրտի քրոնիկ ռևմատիկ հիվանդություններ	105-109	ա	0	0	1	0	0	0	1	0	0	
		ի	0	0	5	0	1	2	2	0	0	
Գերճնշումային հիվանդություններ	110-113	ա	2	3	256	2	23	64	94	48	25	
		ի	2	2	309	2	29	75	113	64	26	
Սրտի իշեմիկ հիվանդություն	120-125	ա	0	0	183	0	3	47	63	41	29	
		ի	0	0	100	0	2	23	27	30	18	
այդ թվում կրծքահեղձուկ	120	ա	0	0	69	0	3	15	26	14	11	
		ի	0	0	43	0	2	10	12	15	4	
Սրտամկանի սուր ինֆարկտ	121	ա	0	0	73	0	0	23	26	15	9	
		ի	0	0	34	0	0	10	10	8	6	
Սրտամկանի կրկնակի ինֆարկտ	122	ա	0	0	14	0	0	2	5	5	2	
		ի	0	0	4	0	0	1	1	1	1	
Ուղեղանոթային հիվանդություններ	160-169	ա	0	0	114	0	0	8	34	46	26	
		ի	0	0	117	0	0	9	37	49	22	
Այդ թվում՝ ուղեղի արյունազեղում	160-162	ա	0	0	14	0	0	1	6	3	4	
		ի	0	0	18	0	0	1	7	5	5	
Ուղեղի ինֆարկտ	163	ա	0	0	48	0	0	2	15	19	12	
		ի	0	0	59	0	0	2	21	28	8	
Ինսուլտ՝ ճշտված, որպես արյունազեղ./ինֆարկտ	164	ա	0	0	12	0	0	0	1	6	5	
		ի	0	0	7	0	0	0	2	2	3	
Ուղեղի ինֆարկտ չառաջաց. նախա / և ուղեղային զարկ. խցանում և նեղացում	165-166	ա	0	0	33	0	0	4	10	15	4	
		ի	0	0	26	0	0	4	6	12	4	

Աղյուսակ 16. ՍՅՈՒՆԻՔԻ ՄԱՐԶՈՒՄ ՆԵՐՁԱՏԱԿԱՆ ՀԱՄԱԿԱՐԳԻ ՀԻՎԱՆԴՈՒԹՅՈՒՆՆԵՐՈՎ ԳՐԱՆՑՎԱԾ ԸՆԴՀԱՆՈՒՐ ՀԻՎԱՆԴՆԵՐԻ ԹԻՎԸ, 2018

Հիվանդություն	ՀՄԴ 10-ի	Մեծահասակներ		0-14 տարեկան երեխաներ		15-17 տարեկան երեխաներ	
		Բ.թ.	Հ.թ.	Բ.թ.	Հ.թ.	Բ.թ.	Հ.թ.
Ներզատական համակարգի հիվանդություններ՝ ընդամենը		5701	5264,1	55	223,6	68	1333,3
Ոչ թունավոր խայիպի ձևեր	E04	278	256,7	0	0,0	0	0,0
Թիրեոտոքսիկոզ	E05	103	95,1	1	4,1	2	39,2
Աուտոիմուն թիրեոդիտ	E06.3	600	554,0	2	8,1	0	0,0
Շաքարային դիաբետ տիպ 1	E10	391	361,0	16	65,0	8	156,9
Շաքարային դիաբետ տիպ 2	E11	3692	3409,0	0	0,0	0	0,0
Պարբերական հիվանդություն	E85.0	102	94,2	20	81,3	6	117,6

Աղյուսակ 17. ԿՅԱՆՔՈՒՄ ԱՌԱՋԻՆ ԱՆԳԱՄ ԱԽՏՈՐՈՇՎԱԾ ՆԵՐՁԱՏԱԿԱՆ ՀԱՄԱԿԱՐԳԻ ՀԻՎԱՆԴՈՒԹՅՈՒՆՆԵՐՈՎ ՀԻՎԱՆԴՆԵՐԻ ԹԻՎԸ, ՍԵՌԱՏԱՐԻՔԱՅԻՆ ԲԱՇԽՎԱԾՈՒԹՅՈՒՆ, 2018

Հիվանդություն	ՀՄԴ 10	Սեռ	0-14	15-17	Մեծահասակներ							
					Ընդամենը	18-24	25-39	40-49	50-59	60-65	65 և >	
Ներզատական համակարգի հիվանդություններ՝ ընդամենը			10	26	910							
Ոչ թունավոր խայիպի ձևեր	E04	ա	0	0	6	0	2	3	1	0	0	
		ի	0	0	40	0	13	11	7	6	3	
Թիրեոտոքսիկոզ	E05	ա	0	0	4	0	1	0	1	1	1	
		ի	0	0	8	0	2	4	2	0	0	
Աուտոիմուն թիրեոդիտ	E06.3	ա	0	1	55	13	20	12	10	0	0	
		ի	0	0	280	26	155	57	31	8	3	
Շաքարային դիաբետ տիպ 1	E10	ա	2	0	19	1	1	5	6	4	2	
		ի	1	1	28	0	1	5	12	7	3	
Շաքարային դիաբետ տիպ 2	E11	ա	0	0	154	0	11	38	59	19	27	
		ի	0	0	231	0	10	58	77	40	46	
Պարբերական հիվանդություն	E85.0	ա	3	0	4	2	0	1	1	0	0	
		ի	0	0	5	0	3	0	1	1	0	

Աղյուսակ 18. ՉԱՐՈՐԱԿ ՆՈՐԱԳՈՅԱՑՈՒԹՅՈՒՆՆԵՐՈՎ ՀԻՎԱՆԴՆԵՐԻ ԹԻՎԸ, 2018

Տարեվերջին հսկողության տակ գտնվող հիվանդների թիվը		Հաշվետու տարում կյանքում առաջին անգամ հաստատված ախտորոշումով հիվանդների թիվը	
Բացարձակ թիվ	100000 բնակչի հաշվով	Բացարձակ թիվ	100000 բնակչի հաշվով
1689	1227.5	267	193.5

Աղյուսակ 19. ՀՈԳԵԿԱՆ ԽԱՆԳԱՐՈՒՄՆԵՐՈՎ ՀԻՎԱՆԴՆԵՐԻ ԹԻՎԸ, 2018

Տարեվերջին հսկողության տակ գտնվող հիվանդների թիվը		Հաշվետու տարում կյանքում առաջին անգամ հաստատված ախտորոշումով հիվանդների թիվը	
Բացարձակ թիվ	100000 բնակչի հաշվով	Բացարձակ թիվ	100000 բնակչի հաշվով
2112	1534.9	123	89.1

Աղյուսակ 20. ՏՈՒԲԵՐԿՈՒԼՅՈՂՈՎ ՀԻՎԱՆԴՆԵՐԻ ԹԻՎԸ, 2018

Տարեվերջին հսկողության տակ գտնվող հիվանդների թիվը		Հաշվետու տարում կյանքում առաջին անգամ հաստատված ախտորոշումով հիվանդների թիվը	
Բացարձակ թիվ	100000 բնակչի հաշվով	Բացարձակ թիվ	100000 բնակչի հաշվով
130	94.5	14	10.1

የብሔራዊ ጥያቄዎችን ለማሟላት የሚያስፈልጉትን

ጥረት ያድርጉ

Աղյուսակ 21. ՍՅՈՒՆԻՔԻ ՄԱՐԶԻ ՀԻՄՆԱԿԱՆ ՌԵՍՈՒՐՍՆԵՐ, 2018

Բժիշկներ բոլոր մասնագիտություններով՝ ներառյալ ատամնաբույժների*	257
Միջին բուժանձնակազմ	717
Հիվանդանոցային բուժօգնություն իրականացնող հաստատություններ	7
Հիվանդանոցային մահճակալների թիվը	428
ԱԱՊ օգնություն իրականացնող հաստատություններ	17

*Իր մեջ ներառում է ոչ բժշկական օգնություն իրականացնող առողջապահական հաստատությունների մարդկային ներուժը

Աղյուսակ 22. ՍՅՈՒՆԻՔԻ ՄԱՐԶԻ ՀԻՎԱՆԴԱՆՈՑԱՅԻՆ ԲՈՒԺՕԳՆՈՒԹՅՈՒՆ ԻՐԱԿԱՆԱՑՆՈՂ ՀԻՄՆԱՐԿՆԵՐԻ ԳՈՐԾՈՒՆԵՆՈՒԹՅՈՒՆ, 2018

Բուժօգնության անվանումը	Մահճակալների թիվը	Ընդունվել են հիվանդներ	Մահճակալի տարեկան միջին զբաղվածությունը օրերով	Մահացել են հիվանդանոցում	
				Բ.թ.	հիվանդանոցային մահաբերություն (%)
Սյունիքի մարզ-ընդամենը	428	9987	180	113	1.1
Կապանի բժշկական կենտրոն	115	3259	169	75	2.3
Քաջարանի բժշկական կենտրոն	20	306	97	0	0.0
Սյունիքի մարզային նյարդահոգեբուժական դիսպանսեր	80	378	314	3	0.8
Գորիսի բժշկական կենտրոն	110	3719	176	24	0.7
Ֆրանս-Հայկական Սրտանոթային կենտրոն	8	417	136	4	1.0
Սիսիանի բժշկական կենտրոն	50	1051	102	4	0.4
Մեղրու բժշկական կենտրոն	45	857	110	3	0.4

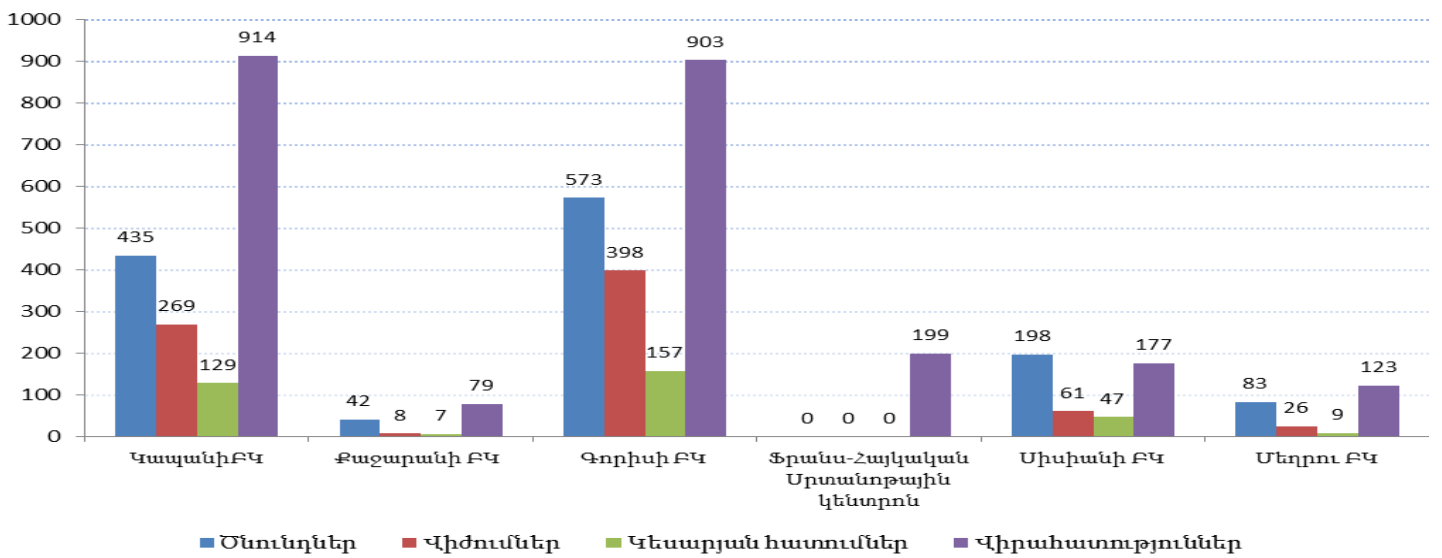
Աղյուսակ 22. շարունակություն

Բուժօգնության անվանումը	Ծնունդներ	Վիժումներ	Կեսարյան հատումներ	Վիրահատություններ
Սյունիքի մարզ-ընդամենը	1331	762	349	2395
Կապանի բժշկական կենտրոն	435	269	129	914
Քաջարանի բժշկական կենտրոն	42	8	7	79
Սյունիքի մարզային նյարդահոգեբուժական դիսպանսեր	0	0	0	0
Գորիսի բժշկական կենտրոն	573	398	157	903
Ֆրանս-Հայկական Սրտանոթային կենտրոն	0	0	0	199
Սիսիանի բժշկական կենտրոն	198	61	47	177
Մեղրու բժշկական կենտրոն	83	26	9	123

Աղյուսակ 23. ԱՅՈՒՆԻՔԻ ՄԱՐԶԻ ՑԵՐԵԿԱՅԻՆ ԱՏԱՑԻՈՆԱՐԻ ԲՈՒԺՕԳՆՈՒԹՅԱՆ ԳՈՐԾՈՒՆԵՈՒԹՅՈՒՆ, 2018

Բուժհիմնարկի անվանումը	Բաժանմունք	Մահճակալների թիվը	Ընդունվել են հիվանդներ	Մահացել են հիվանդանոցում
			Բ.թ.	Բ.թ.
Սյունիքի մարզ ընդամենը		55	707	7
Կապանի ԲԿ	Ընդամենը	20	409	4
	Հեմոդիալիզ	7	12	4
	Մանկական	5	155	0
	Մաշկային	3	97	0
	Թերապևտիկ	5	145	0
Գորիսի ԲԿ	Ընդամենը	35	298	3
	Թերապևտիկ	15	124	0
	Մանկական	15	163	0
	Հեմոդիալիզ	5	11	3

Գծապատկեր 4. ԱՅՈՒՆԻՔԻ ՄԱՐԶԻ ԲԿ ԻՐԱԿԱՆԱՑՎՈՂ ԾՆՈՒՆԴՆԵՐԻ, ՎԻԺՈՒՄՆԵՐԻ, ԿԵՍԱՐՅԱՆ ՀԱՏՈՒՄՆԵՐԻ ԵՎ ՎԻՐԱՀԱՏՈՒԹՅՈՒՆՆԵՐԻ ԹԻՎՆ ԸՍՏ ԲՈՒԺՀԱՍՏԱՏՈՒԹՅՈՒՆՆԵՐԻ, 2018



Աղյուսակ 24. ԱԱՊ ԲՈՒԺՕԳՆՈՒԹՅՈՒՆ ԻՐԱԿԱՆԱՑՆՈՂ ՀԻՄՆԱՐԿՆԵՐԻ ԳՈՐԾՈՒՆԵՈՒԹՅՈՒՆԸ, ՀԱՃԱՆՈՒՄՆԵՐԻ ԹԻՎԸ, 2018

Հաճախումների թիվը բժիշկներին (ներառյալ կանխարգելիչ բնույթի)	Բժիշկների տնային հաճախումների թիվը	Հաճախումներ ստոմատոլոգներին	Շտապ բուժօգնություն ստացած անձերի թիվը
457766	25600	9308	16638

Մ Ա Ր Դ Կ Ա Յ Ի Ն
Ն Ե Ր ՈՒ Ժ

Աղյուսակ 25. ՍՅՈՒՆԻՔԻ ՄԱՐԶ, ՄԱՐԴԿԱՅԻՆ ՆԵՐՈՒԺ (ԲԺԻՇԿՆԵՐ ԸՍՏ ՄԱՍՆԱԳԻՏՈՒԹՅՈՒՆՆԵՐԻ), 2018

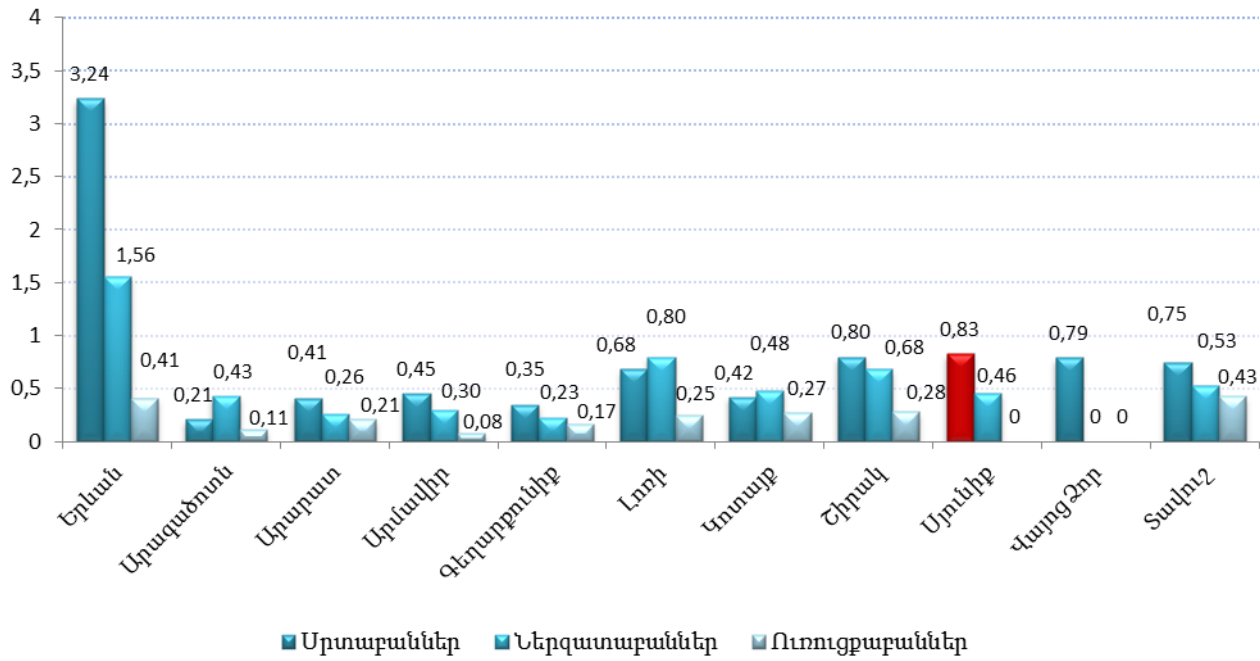
Մասնագիտություններ	Հիվանդանոցային և ԱԱՊ հաստատություններում գործող մարդկային ներուժի (ֆիզիկական անձերի) թվաքանակը		Այդ թվում՝			
			ԱԱՊ հաստատություններ (պոլիկլինիկաներ, ամբուլատորիաներ, դիսպանսերներ, կոնսուլտացիաներ)		Հիվանդանոցային հաստատություններ	
	Բ.թ.	Հ.թ.	Բ.թ.	Հ.թ.	Բ.թ.	Հ.թ.
Բժիշկներ – ընդամենը *	240	17,44	148	10,76	92	6,69
Գործադիր մարմնի ղեկավար և տեղակալներ	18	1,31	10	0,73	8	0,58
Ընտանեկան բժիշկներ	50	3,63	50	3,63	0	0,00
Թերապևտներ - ընդամենը	12	1,11	9	0,83	3	0,28
նրանցից տեղամասային	8	0,74	8	0,74	0	0,00
Ալերգոլոգ և իմունոլոգ	1	0,09	1	0,09	0	0,00
Երիկամաբան	2	0,18	0	0,00	2	0,18
Ներզատաբան	5	0,46	4	0,37	1	0,09
Աղեստամոքսաբան	1	0,09	0	0,00	1	0,09
Մանկաբույժներ - ընդամենը	13	4,42	8	2,72	5	1,70
նրանցից տեղամասային	8	2,72	8	2,72	0	0,00
Նեոնատոլոգ	3	1,23	0	0,00	3	1,23
Մանկական ռևմատոլոգ	1	0,34	1	0,34	0	0,00
Նյարդաբան	7	0,65	3	0,28	4	0,37
Հոգեբույժ	1	0,09	1	0,09	0	0,00
Սրտաբան	9	0,83	5	0,46	4	0,37
Ինտերվենցիոն սրտաբան	2	0,15	0	0,00	2	0,15
Սրտաբան ռեանիմատոլոգ	2	0,15	0	0,00	2	0,15
Մաշկաբան- վեներոլոգ	5	0,46	4	0,37	1	0,09
Վիրաբույժ	11	1,02	3	0,28	8	0,74
Վնասվածքաբան և օրթոպեդ	3	0,28	0	0,00	3	0,28
Ակնաբույժ	7	0,65	6	0,55	1	0,09
Քիթ-կոկորդ-ականջաբան	4	0,37	3	0,28	1	0,09
Էլեկտրասրտագրող	1	0,07	0	0,00	1	0,07
Մանկաբարձ-գինեկոլոգ	18	2,55	11	1,56	7	0,99
Շտապ օգնության բժիշկ	3	0,22	1	0,07	2	0,15
Անեսթեզիոլոգ	7	0,65	0	0,00	7	0,65
Ֆիզիոթերապևտ	2	0,15	2	0,15	0	0,00
Ռեֆլեքսոթերապևտ	1	0,07	1	0,07	0	0,00
Ռենտգենոլոգ	6	0,44	3	0,22	3	0,22
Սոնոգրաֆիստ	10	0,73	4	0,29	6	0,44
Կոմպյուտերային տոմոգրաֆիկ ախտորոշման մասնագետ	1	0,07	0	0,00	1	0,07
Ֆթիզիատր	2	0,15	2	0,15	0	0,00
Ինֆեկցիոնիստ	3	0,28	0	0,00	3	0,28
Ուռուլոգ	4	0,29	1	0,07	3	0,22
Անոթային վիրաբույժ	1	0,07	0	0,00	1	0,07
Ախտաբան և կլինիկական մորֆոլոգ	4	0,29	2	0,15	2	0,15
Ախտաբանական ֆիզիոլոգ	1	0,07	0	0,00	1	0,07
Կլինիկական լաբորանտ	7	0,51	3	0,22	4	0,29
Թերապևտ ստոմատոլոգ	5	0,46	4	0,37	1	0,09
Վիրաբույժ ստոմատոլոգ	3	0,28	3	0,28	0	0,00
Օրթոդոնտ ստոմատոլոգ	1	0,07	1	0,07	0	0,00
Հիվանդանոցային համաճարակաբան	2	0,15	1	0,07	1	0,07
Բժիշկ վիճակագիր	1	0,07	1	0,07	0	0,00
Առողջ. մարզային կառավարման մարմինների ենթ.հիմնարկներում	230	16,72	144	10,47	86	6,25
Սեփականաշ. և մասնավոր հիմն.-ում	10	0,73	4	0,29	6	0,44
Դեղագ. կազմակերպիչ և կառավարիչ	3	0,22	1	0,07	2	0,15
Կլինիկական դեղագիտ	1	0,07	1	0,07	0	0,00

* Նեոնատոլոգների հարաբերական թիվը հաշվարկվել է կենդանածինների և մեռելածինների թվաքանակով:

Աղյուսակ 26. ՍՅՈՒՆԻՔԻ ՄԱՐԶ, ՄԱՐԴԿԱՅԻՆ ՆԵՐՈՒՄ (ՄԻՋԻՆ, ԿՐՏՍԵՐ ԵՎ ԱՅԼ ԱՆՁՆԱԿԱԶՄ), 2018

Մասնագիտություններ	Հիվանդանոցային և ԱԱՊ հաստատություններում գործող մարդկային ներուժի (Ֆիզիկական անձերի) թվաքանակը		Այդ թվում՝			
			Հիվանդանոցային հաստատություններ		ԱԱՊ հաստատություններ (պոլիկլինիկաներ, ամբուլատորիաներ, դիսպանսերներ, կոնսուլտացիաներ)	
	Բ.թ.	Հ.Թ	Բ.թ.	Հ.Թ	Բ.թ.	Հ.Թ
Ընդամենը միջին բուժանձնակազմ ըստ մասնագիտությունների և ծառայությունների	683	49,64	308	22,38	375	27,25
Ընտանեկան բուժքույր	108	7,85	3	0,22	105	7,63
Մանկական բուժքույր	19	6,46	12	4,08	7	2,38
Բուժքույր նեոնատոլոգ	11	4,51	11	4,51	0	0,00
Վիրակապարանի բուժքույր	10	0,73	7	0,51	3	0,22
Բուժքույր անեսթեզիոլոգ	14	1,02	13	0,94	1	0,07
Շտապ և անհետաձգելի օգնության բուժքույր	40	2,91	27	1,96	13	0,94
Ֆիզիոթերապևտիկ և վերականգնողական բուժքույր	4	0,29	0	0,00	4	0,29
Հոգեբուժության և նարկոլոգիայի բուժքույր	13	0,94	11	0,80	2	0,15
Ստոմատոլոգիայի բուժքույր	4	0,29	0	0,00	4	0,29
Այլ կաբինետների բուժքույրեր	324	23,55	144	10,47	180	13,08
Ֆունկցիոնալ ախտորոշման	4	0,29	2	0,15	2	0,15
Բուժքույր կանխարգելիչ բժշկությունում	3	0,22	0	0,00	3	0,22
Պաթանատոմիայի և կլինիկական մորֆոլոգիայի	3	0,22	2	0,15	1	0,07
Բուժքույրական գործի կառավարիչ	7	0,51	5	0,36	2	0,15
Մանկաբարձուհի	50	14,58	30	8,75	20	5,83
Բուժակ	3	0,22	0	0,00	3	0,22
Լաբորանտներ	38	2,76	26	1,89	12	0,87
Ռենտգեն լաբորանտներ և ռենտգեն տեխնիկներ	11	0,80	6	0,44	5	0,36
Սանիտարական բժիշկների և համաճարակաբանների օգնականներ	4	0,29	4	0,29	0	0,00
Հրահանգիչ - ախտահանողներ և ախտահանողներ	1	0,07	1	0,07	0	0,00
Միջին բուժվիճակագիր	11	0,80	4	0,29	7	0,51
Այլ միջին անձնակազմ	1	0,07	0	0,00	1	0,07
Առողջապահության մարզային կառավարման մարմինների ենթակայության հիմնարկներում	669	48,62	296	21,51	373	27,11
Սեփականաշնորհված հիմնարկներում	14	1,02	12	0,87	2	0,15
Դեղագործ	6	0,44	3	0,22	3	0,22

Գծապատկեր 5. ՀԻՎԱՆԴԱՆՈՑԱՅԻՆ ԵՎ ԱԱՊ ՀԱՍՏԱՏՈՒԹՅՈՒՆՆԵՐՈՒՄ ՆԵՂ ՄԱՍՆԱԳԵՏՆԵՐԻ ԲԱՇԽՎԱԾՈՒԹՅՈՒՆՆ ԸՍՏ ՄԱՐԶԵՐԻ, 2018



ՍՅՈՒՆԻՔԻ ՄԱՐԶԻ ՄԱՐԴԿԱՅԻՆ ՆԵՐՈՒԺԻ

ԱՌԿԱՅՈՒԹՅՈՒՆՆ

ԵՎ ԲԱՇԽՎԱԾՈՒԹՅՈՒՆՆ

ԸՍՏ ԲՈՒԺՀԱՍՏԱՏՈՒԹՅՈՒՆՆԵՐԻ

ԿԱՊԱՆԻ ԲԺՇԿԱԿԱՆ ԿԵՆՏՐՈՆ ՓԲԸ

ԱՆՁՆԱԳՐԱՅԻՆ ՏՎՅԱԼՆԵՐ

Սպասարկվող ազգաբնակչություն 56.6 հազար մարդ

Կադրային հագեցվածություն.

- ✓ Բժիշկներ բոլոր մասնագիտություններով 70
- ✓ Միջին բուժաշխատող 205

Մահճակալային ֆոնդ 115 մահճակալ
 Ընդունվել են հիվանդներ 3259
 Հիվանդանոցային մահացություն 75
 Ծնունդներ 435
 Կեսարյան հատումներ 129
 Վիժումներ 269
 Վիրահատություններ 914

Գործող բաժանմունքներ

- ✓ Ընդհանուր վիրաբուժական 15 մահճակալ
- ✓ Մանկաբարձական 12 մահճակալ
- ✓ Գինեկոլոգիական 3 մահճակալ
- ✓ Հղիության ախտաբանության 3 մահճակալ
- ✓ Հղիության ընդհատման 2 մահճակալ
- ✓ Մանկաբուժական բաժանմունք 10 մահճակալ
- ✓ Թերապևտիկ բաժանմունք 20 մահճակալ
- ✓ Վերակենդանացման (5) մահճակալ
- ✓ Ինֆեկցիոն բաժանմունք 10 մահճակալ
- ✓ Վնասվածքաբանական 10 մահճակալ
- ✓ Հակատուբերկուլյոզային 30 մահճակալ

Պոլիկլինիկական ծառայություն

Շտապ բուժօգնություն

Հեմոդիալիզ

Աղյուսակ 1. ՍՅՈՒՆԻՔԻ ՄԱՐԶԻ ՀԻՎԱՆԴԱՆՈՑԱՅԻՆ ԲՈՒԺՕԳՆՈՒԹՅՈՒՆ ԻՐԱԿԱՆԱՑՆՈՂ ՀԻՄՆԱՐԿՆԵՐԻ ԳՈՐԾՈՒՆԵՈՒԹՅՈՒՆ, 2018

Բուժհիմնարկի անվանումը	Մահճակալների թիվը	Ընդունվել են հիվանդներ	Մահճակալի տարեկան միջին զբաղվածությունը օրերով	Մահացել են հիվանդանոցում	
				Բ.թ.	հիվանդանոցային մահաբերություն (%)
Սյունիքի մարզ-ընդամենը	428	9987	180	113	1.1
Կապանի բժշկական կենտրոն	115	3259	169	75	2.3
Քաջարանի բժշկական կենտրոն	20	306	97	0	0.0
Սյունիքի մարզային նյարդահոգեբուժական դիսպանսեր	80	378	314	3	0.8
Գորիսի բժշկական կենտրոն	110	3719	176	24	0.7
Ֆրանս-Հայկական Սրտանոթային կենտրոն	8	417	136	4	1.0
Սիսիանի բժշկական կենտրոն	50	1051	102	4	0.4
Մեղրու բժշկական կենտրոն	45	857	110	3	0.4

Աղյուսակ 1. շարունակություն

Բուժհիմնարկի անվանումը	Ծնունդներ	Վիժումներ	Կեսարյան հատումներ	Վիրահատություններ
Սյունիքի մարզ-ընդամենը	1331	762	349	2395
Կապանի բժշկական կենտրոն	435	269	129	914
Քաջարանի բժշկական կենտրոն	42	8	7	79
Սյունիքի մարզային նյարդահոգեբուժական դիսպանսեր	0	0	0	0
Գորիսի բժշկական կենտրոն	573	398	157	903
Ֆրանս-Հայկական Սրտանոթային կենտրոն	0	0	0	199
Սիսիանի բժշկական կենտրոն	198	61	47	177
Մեղրու բժշկական կենտրոն	83	26	9	123

Աղյուսակ 2. ԿԱՊԱՆԻ ԲԺՇԿԱԿԱՆ ԿԵՆՏՐՈՆԻ ՄԱՀՃԱԿԱԼԱՅԻՆ ՖՈՆԴԸ ԵՎ ԾԱՆՐԱԲԵՌՆՎԱԾՈՒԹՅՈՒՆԸ, 2014-2018

Առկա մահճակալներ	Մահճակալների թիվը					Մահճակալների միջին տարեկան ծանրաբեռնվածություն				
	2014	2015	2016	2017	2018	2014	2015	2016	2017	2018
Վիրաբուժական	10	15	15	15	15	68%	45%	40%	55%	53%
Վնասվածքաբանական	10	10	10	10	10	100%	100%	95%	100%	83%
Թերապևտիկ	20	20	20	20	20	100%	100%	100%	100%	72%
Մանկական	10	10	10	10	10	100%	100%	100%	100%	91%
Մանկաբարձա-գինեկոլոգիական	20	20	20	20	20	54%	47%	53%	51%	55%
Ինֆեկցիոն	10	10	10	10	10	100%	100%	100%	69%	66%
Հակատուբերկուլյոզային	30	30	30	30	30	25%	20%	22%	14%	6%
Վերակենդանացման	(5)	(8)	(8)	(8)	(5)	5%	3%	16%	18%	35%
Ընդամենը	115	115	115	115	115	69%	66%	67%	64%	53%

Աղյուսակ 3. ԿԱՊԱՆԻ ԲԺՇԿԱԿԱՆ ԿԵՆՏՐՈՆՈՒՄ ԻՐԱԿԱՆԱՑՎԱԾ ՎԻՐԱՀԱՏՈՒԹՅՈՒՆՆԵՐԻ ԵՎ ԾՆՆՂԱԲԵՐՈՒԹՅՈՒՆՆԵՐԻ ՇԱՐՃԸՆԹԱՑԸ, 2013-2018

	2013	2014	2015	2016	2017	2018
Վիրահատություններ	670	642	601	613	838	914
Ծննդաբերություններ	450	445	394	455	383	435

Վիրահատությունների թիվն աճել է 1.4 անգամ, իսկ ծննդաբերությունների թիվը նվազել է 15-ով:

Աղյուսակ 4. ԿԱՊԱՆԻ ԲԿ-Ի ՄԱՐԴԿԱՅԻՆ ՆԵՐՈՒԺ, 2018

ԱԱՊ ՕՂԱԿԻ ԲԺԻՇԿՆԵՐ									
Պաշտոնի անվանում	Զբաղված պաշտոնների քանակը	Ֆիզիկական անձերի քանակը		որոնցից՝ կանայք (սյուն 2-ից)	Ֆիզիկական անձերի թվաքանակը (սյուն.2-ից) տարիքային խմբեր				
		Ընդամենը (ներառյալ ֆիզ. արձակուրդում, զին. ծառայությունում գտնվող և այլ անձանց)	Ներկա պահին աշխատող		22_34	35_44	45_54	55_64	65>
Բժիշկներ – ընդամենը	44	43	43	40	3	5	10	15	10
Գործադիր մարմնի ղեկավար և տեղակալներ	1	1	1	1	0	1	0	0	0
Ընտանեկան բժիշկներ	12	12	12	12	0	1	3	6	2
Թերապևտներ - ընդամենը	6	6	6	6	0	0	1	1	4
նրանցից տեղամասային	6	6	6	6	0	0	0	0	0
Դեռահասային բժիշկ	0,5	0	0	0	0	0	0	0	0
Ներգատաբան	1	1	1	1	0	0	0	1	0
Մանկաբույժներ – ընդամենը	4,5	5	5	5	0	0	2	3	0
նրանցից տեղամասային	4,5	5	5	5	0	0	2	3	0
Մանկական ռևմատոլոգ	0,75	1	1	1	0	0	0	0	1
Նյարդաբան	1	1	1	1	0	1	0	0	0
Սրտաբան	1	1	1	1	0	0	1	0	0
Մաշկաբան- վեներոլոգ	1	1	1	0	0	0	0	0	1
Վիրաբույժ	1	1	1	0	0	0	0	1	0
Ակնաբույժ	1,25	2	2	2	1	0	0	1	0
Քիթ-կոկորդ-ականջաբան	1	1	1	1	0	1	0	0	0
Մանկաբարձգինեկոլոգ	3,5	3	3	3	1	0	1	1	0
Ֆիզիոթերապևտ	0,5	0	0	0	0	0	0	0	0
Ռեֆլեքսոթերապևտ	1	1	1	1	0	1	0	0	0
Ռենտգենոլոգ	1	1	1	1	0	0	0	0	1
Սոնոգրաֆիստ	1	1	1	1	0	0	1	0	0
Ֆթիզիատր	1,25	1	1	1	0	0	0	0	1
Ինֆեկցիոնիստ	0,75	0	0	0	0	0	0	0	0
Ուռոլոգ	1	1	1	1	1	0	0	0	0
Թերապևտ ստոմատոլոգ	2	2	2	1	0	0	1	1	0
Առողջապահության մարզային կառավարման մարմինների ենթակայության հիմնարկներում	44	43	43	40	3	5	10	15	10
ԱԱՊ ՕՂԱԿԻ ՄԻՋԻՆ ԲՈՒԺԱՆՁՆԱԿԱԶՄ									
Պաշտոնի անվանում	Զբաղված պաշտոնների քանակը	Ֆիզիկական անձերի քանակը		որոնցից՝ կանայք (սյուն 2-ից)	Ֆիզիկական անձերի թվաքանակը (սյուն.2-ից) տարիքային խմբեր				
		Ընդամենը (ներառյալ ֆիզ. արձակուրդում, զին. ծառայությունում գտնվող և այլ անձանց)	Ներկա պահին աշխատող		18-34	35_44	45_54	55_64	65>
Ընդամենը միջին բուժանձնակազմ ըստ մասնագիտություն. և ծառայութ.	90	90	90	90	6	20	28	32	4
Ընտանեկան բուժքույր	12	12	12	12	0	1	6	5	0
Այլ կաբինետների բուժքույրեր	65	65	65	65	4	18	16	24	3
Մանկաբարձուհի	7	7	7	7	2	1	3	1	0
Ռենտգեն լաբորանտներ և ռենտգեն տեխնիկներ	1	1	1	1	0	0	1	0	0
Միջին բուժվիճակագիր	5	5	5	5	0	0	2	2	1
Առողջապահության մարզային կառավարման մարմինների ենթակայության հիմնարկներում	90	90	90	90	6	20	28	32	4

Աղյուսակ 4. շարունակություն

ՀԻՎԱՆԴԱՆՈՑԱՅԻՆ ՕՂԱԿԻ ԲԺԻՇԿՆԵՐ									
Պաշտոնի անվանում	Զբաղված պաշտոնների քանակը	Ֆիզիկական անձերի քանակը		որոնցից՝ կանայք (սյուն 2-ից)	Ֆիզիկական անձերի թվաքանակը (սյուն.2-ից) տարիքային խմբեր				
		Ընդամենը (ներառյալ Ֆիզ. արձակուրդում, զին. ծառայությունում, գործուղումում գտնվող և այլ անձանց)	Ներկա պահին աշխատող		22_34	35_44	45_54	55_64	65>
Բժիշկներ – ընդամենը	35,5	27	27	11	5	3	4	12	3
Գործադիր մարմնի ղեկավար և տեղակալներ	2	2	2	0	0	0	2	0	0
Թերապևտներ - ընդամենը	1	1	1	1	0	0	1	0	0
Երիկամաբան	1	1	1	1	0	0	0	1	0
Ներզատաբան	1	1	1	1	1	0	0	0	0
Աղեստամոքսաբան	0,25	0	0	0	0	0	0	0	0
Մանկաբույժներ - ընդամենը	2	2	2	1	0	0	0	1	1
Նեոնատոլոգ	0,5	0	0	0	0	0	0	0	0
Մանկական ռևմատոլոգ	0,25	0	0	0	0	0	0	0	0
Նյարդաբան	0,75	2	2	2	0	0	0	2	0
Սրտաբան	1	1	1	1	0	0	0	1	0
Մաշկաբան- վեներոլոգ	1	1	1	0	0	0	0	1	0
Վիրաբույժ	1	1	1	0	0	1	0	0	0
Վնասվածքաբան և օրթոպեդ	2	2	2	0	0	1	0	1	0
Ակնաբույժ	0,75	1	1	1	0	0	0	0	1
Քիթ-կոկորդ-ականջաբան	0,25	0	0	0	0	0	0	0	0
Էլեկտրասրտագրող	0,5	0	0	0	0	0	0	0	0
Մանկաբարձ-գինեկոլոգ	2	1	1	0	0	0	0	1	0
Շտապ օգնության բժիշկ	2	2	2	0	2	0	0	0	0
Անեսթեզիոլոգ	2	2	2	0	1	0	0	1	0
Ռենտգենոլոգ	1	1	1	0	0	0	0	1	0
Սոնոգրաֆիստ	2,5	3	3	2	0	0	1	1	1
Ֆթիզիատր	0,5	0	0	0	0	0	0	0	0
Ինֆեկցիոնիստ	0,5	1	1	1	0	0	0	1	0
Էնդոսկոպիստ	0,25	0	0	0	0	0	0	0	0
Ուռուլոգ	1	1	1	0	1	0	0	0	0
Ախտաբան և կլինիկական մորֆոլոգ	1	0	0	0	0	0	0	0	0
Կլինիկական լաբորանտ	6	0	0	0	0	0	0	0	0
Թերապևտ ստոմատոլոգ	1	1	1	0	0	1	0	0	0
Հիվանդանոցային համաճարակաբան	0,5	0	0	0	0	0	0	0	0
Առողջապահության մարզային կառավարման մարմինների ենթակայության հիմնարկներում	35,5	27	27	11	5	3	4	12	3
Դեղագործության կազմակերպիչ և կառավարիչ	1	1	1	1	0	1	0	0	0

Աղյուսակ 5. ԿԱՊԱՆԻ ԲԿ-Ի ՄԱՐԴԿԱՅԻՆ ՆԵՐՈՒԺ, 2018

ՀԻՎԱՆԴԱՆՈՑԱՅԻՆ ՕՂԱԿԻ ՄԻՋԻՆ ԲՈՒԺԱՆՁՆԱԿԱԶՄ									
Պաշտոնի անվանում	Զբաղված պաշտոնների քանակը	Ֆիզիկական անձերի քանակը		որոնցից՝ կանայք (սյուն 2-ից)	Ֆիզիկական անձերի թվաքանակը (սյուն.2-ից) տարիքային խմբեր				
		Ընդամենը (ներառյալ ֆիզ. արձակուրդում, զին. ծառայությունում, գործուղումում գտնվող և այլ անձանց)	Ներկա պահին աշխատող		18-34	35-44	45-54	55-64	65>
Ընդամենը միջին բուժանձնակազմ ըստ մասնագիտությունների և ծառայությունների	115	115	107	112	32	21	33	29	0
Վիրակապարանի բուժքույր	1	1	1	1	0	0	0	1	0
Բուժքույր անեսթեզիոլոգ	5	5	5	4	4	0	0	1	0
Շտապ և անհետաձգելի օգնության բուժքույր	12	12	12	11	1	3	4	4	0
Այլ կաբինետների բուժքույրեր	76	76	70	75	18	17	25	16	0
Մանկաբարձուհի	6	6	5	6	4	0	1	1	0
Լաբորանտներ	11	11	10	11	5	1	2	3	0
Ռենտգեն լաբորանտներ և ռենտգեն տեխնիկներ	1	1	1	1	0	0	1	0	0
Միջին բուժվիճակագիր	3	3	3	3	0	0	0	3	0
Առողջապահության մարզային կառավարման մարմինների ենթակայության հիմնարկներում	115	115	107	112	32	21	33	29	0
Դեղագործ	2	2	2	2	0	0	1	1	0

Աղյուսակ 6. ԿԱՊԱՆԻ ԲԿ-ՈՒՄ ԱՐՁԱՆԱԳՐՎԱԾ ՀԻՎԱՆԴԱՑՈՒԹՅՈՒՆՆ ԸՍՏ ՏԱՐԻՔԱՅԻՆ ԽՄԲԵՐԻ ԵՎ ՆՈՂՈԼՈԳԻԱՆԵՐԻ, 2018

Դասերի և առանձին հիվանդությունների անվանումը	ՀՄԴ 10	Մեծահասակներ			Երեխաներ(0-14 տարեկան)			Երեխաներ (15-17 տարեկան)					
		Գրանցվել են տվյալ հիվանդությամբ		Դիսպանսերային հսկողության տակ են հաշվետու տարեվերջին	Գրանցվել են տվյալ հիվանդությամբ ընդամենը		Դիսպանսերային հսկողության տակ են հաշվետու տարեվերջին	Գրանցվել են հիվանդներ տվյալ հիվանդությամբ				Դիսպանսերային հսկողության տակ են հաշվետու տարեվերջին	
		Ընդամենը	Այդ թվում՝ կյանքում առաջին անգամ ախտորոշված		Ընդամենը	Այդ թվում՝ կյանքում առաջին անգամ ախտորոշված		Ընդամենը	Այդ թվում պատանիներ	Այդ թվում՝ կյանքում առաջին անգամ ախտորոշված			
										Ընդամենը	Այդ թվում պատանիներ	Ընդամենը	Այդ թվում պատանիներ
Ընդամենը	A00-T98	13094	4204	9387	4862	4087	738	1246	437	944	382	233	48
Այդ թվում՝ վարակիչ և մակաբուծական հիվանդություններ	A00-B99	465	294	159	168	131	34	30	8	20	4	12	4
Նորագոյացություններ	C00-D48	574	69	534	4	0	4	0	0	0	0	0	0
Արյան և արունաստեղծ օրգանների հիվանդություններ, առանձին խանգարումներ՝ իմունային մեխանիզմի ներգրավմամբ	D50-D89	96	25	61	211	163	46	2	0	2	0	0	0
դրանցից՝ սակավարյունություններ (անեմիաներ)	D50-D64	91	22	59	210	163	45	2	0	2	0	0	0
արյան մակարդելիության խանգարումներ	D65-D68	5	3	2	1	0	1	0	0	0	0	0	0
Ներզատական համակարգի հիվանդություններ, սնուցման, նյութափոխանակության և իմունիտետի խանգարումներ	E00-E90	1890	438	1534	15	3	15	6	3	0	0	6	3
Հոգեկան խանգարումներ	F00-F99	0	0	0	15	0	13	4	1	0	0	2	1
Նյարդային համակարգի և զգայարանների հիվանդ-ներ	G00-G99	270	23	258	69	7	61	11	5	0	0	7	4
դրանցից՝ Պարկինսոնի հիվանդություն	G20- G21	14	3	14	0	0	0	0	0	0	0	0	0
Այցիեյմերի հիվանդություն	G30	7	2	7	0	0	0	0	0	0	0	0	0
էպիլեպսիա, էպիլեպտիկ ստատուս	G40-G41	113	2	111	29	1	27	6	1	0	0	4	1
Առանձին նյարդերի, նյարդարմատների, հյուսակների եւ ծայրմասային նյարդային համա կարգի. ախտահարումներ և պոլիներվոպաթիա ներ	G50-G72	71	12	69	3	0	3	0	0	0	0	0	0

Դասերի ի և առանձին հիվանդությունների անվանումը	ՀՄԴ 10	Մեծահասակներ			Երեխաներ(0-14 տարեկան)			Երեխաներ (15-17 տարեկան)					
		Գրանցվել են տվյալ հիվանդությամբ		Դիսպանսերային հսկողության տակ են հաշվետու տարեվերջին	Գրանցվել են տվյալ հիվանդությամբ Ընդամենը		Դիսպանսերային հսկողության տակ են հաշվետու տարեվերջին	Ընդամենը	Այդ թվում պատանիներ	Այդ թվում՝ կյանքում առաջին անգամ ախտորոշված		Դիսպանսերային հսկողության տակ են հաշվետու տարեվերջին	
		Ընդամենը	Այդ թվում՝ կյանքում առաջին անգամ ախտորոշված		Ընդամենը	Այդ թվում՝ կյանքում առաջին անգամ ախտորոշված				Ընդամենը	Այդ թվում պատանիներ	Ընդամենը	Այդ թվում պատանիներ
Մանկական ուղեղային պարալիզ	G80	0	0	0	20	2	19	3	3	0	0	2	2
դասի այլ հիվանդություններ		65	4	57	17	4	12	2	1	0	0	1	1
Աչքի եւ նրա հավելյալ ապարատի հիվանդություններ	H00-H59	687	189	568	216	20	183	93	7	7	4	44	3
դրանցից՝ կատարակտա (ոսպնյակի պղտորում)	H25-H26	194	115	94	0	0	0	0	0	0	0	0	0
գլաուկոմա	H40	182	34	170	0	0	0	0	0	0	0	0	0
կարճատեսություն	H52.1	217	25	217	192	17	161	86	5	4	3	41	2
դասի այլ հիվանդություններ		94	15	87	24	3	22	7	2	3	1	3	1
Ականջի եւ պտկածե ելունի հիվանդություններ	H60-H95	221	44	195	70	42	26	30	7	23	5	6	2
դրանցից՝ քրոնիկական օտիտ (միջին ականջի քրոնիկական բորբոքում)	H65.2-9, H66.1-4,9 մաս	140	35	120	19	10	8	5	2	3	1	2	1
դասի այլ հիվանդություններ		81	9	75	51	32	18	25	5	20	4	4	1
Արյան շրջանառության համակարգի հիվանդություններ	I00-I99	3304	302	3113	5	0	5	0	0	0	0	0	0
Շնչառական օրգանների հիվանդություններ	J00-J99	1629	1253	419	3100	3024	76	592	215	561	209	13	3
դրանցից՝ թոքաբորբեր	J12-J18	54	54	0	24	24	0	13	3	13	3	0	0
Ալերգիկ ընկիտ	J30.1-4	83	35	53	7	4	4	5	2	2	1	2	1
Քրոնիկական ընկիտ, նազոֆարինգիտ, ֆարինգիտ եւ սինուսիտ	J31-J32	89	59	33	94	62	31	27	7	21	4	5	2
Նշիկների եւ գեղձանման ներհաղենոթների քրոնիկական հիվանդություններ, հարնշիկային թարախակույտ	J35-J36	35	18	19	78	57	21	7	3	5	2	3	0

Դասերի և առանձին հիվանդությունների անվանումը	ՀՄԴ 10	Մեծահասակներ			Երեխաներ(0-14 տարեկան)			Երեխաներ (15-17 տարեկան)					
		Գրանցվել են տվյալ հիվանդությամբ		Դիսպանսերային հսկողության տակ են հաշվետու տարեվերջին	Գրանցվել են տվյալ հիվանդությամբ Ընդամենը		Դիսպանսերային հսկողության տակ են հաշվետու տարեվերջին	Գրանցվել են հիվանդներ տվյալ հիվանդությամբ				Դիսպանսերային հսկողության տակ են հաշվետու տարեվերջին	
								Այդ թվում՝ կյանքում առաջին անգամ ախտորոշված	Այդ թվում՝ կյանքում առաջին անգամ ախտորոշված	Այդ թվում՝ կյանքում առաջին անգամ ախտորոշված	Այդ թվում՝ կյանքում առաջին անգամ ախտորոշված		
		Ընդամենը	Այդ թվում՝ կյանքում առաջին անգամ ախտորոշված	Ընդամենը	Այդ թվում՝ կյանքում առաջին անգամ ախտորոշված	Ընդամենը	Այդ թվում՝ կյանքում առաջին անգամ ախտորոշված						
Քրոնիկական եւ չճշտված բրոնխիտ	J40-J42	224	35	215	1	0	1	0	0	0	0	0	0
Էմֆիզեմա	J43	36	7	31	0	0	0	0	0	0	0	0	0
Թոքերի այլ բրոնխի խցանող հիվանդություն	J44	2	0	2	0	0	0	0	0	0	0	0	0
ասթմա (հեղձուկ), ասթմատիկ ստատուս	J45-J46	69	9	65	20	1	19	20	1	0	0	3	0
Բրոնխոէկտատիկ հիվանդու.	J47	1	0	1	0	0	0	0	0	0	0	0	0
դասի այլ հիվանդություններ		1036	1036	0	2876	2876	0	520	199	520	199	0	0
Մարսողական օրգանների հիվանդություններ	K00-K93	1242	148	1117	135	100	25	36	11	32	11	3	0
դրանցից՝ ստամոքսի խոց	K25	161	24	146	0	0	0	0	0	0	0	0	0
Տասներկու մատնյա աղու խոց	K26	280	21	264	0	0	0	0	0	0	0	0	0
Ստամոքսի և տասներկու մատնյա աղու բորբոքում	K29	351	41	316	15	3	11	1	0	0	0	1	0
Մարսողության խանգար.(դիսպեպսիա), ստամոքսի և տասներկու մատնյա աղու այլ հիվանդ.	K30-K31	0	0	0	62	62	0	12	3	12	3	0	0
Ոչ ինֆեկցիոն էնտերիտ և կոլիտ	K50-K52	197	23	179	32	32	0	6	2	6	2	0	0
Լյարդի հիվանդություններ	K70-K76	104	12	97	0	0	0	0	0	0	0	0	0
այդ թվում՝ լյարդի ցիռոզ	K70.3,K71.7,K74.3-6	17	4	15	0	0	0	0	0	0	0	0	0
Լեղապարկի եւ լեղուղիների հիվանդություններ	K80-K83	109	21	79	6	1	4	5	0	2	0	2	0
Ենթաստամոքսային գեղձի հիվանդություններ	K85-K86	36	5	33	0	0	0	0	0	0	0	0	0
դասի այլ հիվանդություններ		4	1	3	20	2	10	12	6	12	6	0	0
Մաշկի և ենթամաշկային բջջանքի հիվանդություններ	L00-L99	503	279	224	334	230	101	167	62	94	40	71	20
դրանցից՝ ստոպիկ մաշկաբորբ	L20	98	59	46	139	95	43	73	28	41	19	31	8
հպուսմային մաշկաբորբ	L23-L25	177	93	76	42	23	18	45	18	25	11	21	7

Դասերի և առանձին հիվանդությունների անվանումը	ՀՄԴ 10	Մեծահասակներ			Երեխաներ (0-14 տարեկան)			Երեխաներ (15-17 տարեկան)					
		Գրանցվել են տվյալ հիվանդությամբ		Դիսպանսերային հսկողության տակ են հաշվետու տարեվերջին	Գրանցվել են տվյալ հիվանդությամբ Ընդամենը		Դիսպանսերային հսկողության տակ են հաշվետու տարեվերջին	Գրանցվել են հիվանդներ տվյալ հիվանդությամբ				Դիսպանսերային հսկողության տակ են հաշվետու տարեվերջին	
								Ընդամենը	Այդ թվում՝ կյանքում առաջին անգամ ախտորոշված	Ընդամենը	Այդ թվում՝ կյանքում առաջին անգամ ախտորոշված		
		Ընդամենը	Այդ թվում՝ կյանքում առաջին անգամ ախտորոշված	Ընդամենը	Այդ թվում՝ պատանիներ	Ընդամենը	Այդ թվում՝ պատանիներ						
դասի այլ հիվանդություններ		228	127	102	153	112	40	49	16	28	10	19	5
Մկանակմախքային համակարգի և շարակցական հյուսվածքի հիվանդություններ	M00-M99	344	75	320	1	0	1	5	2	0	0	4	1
դրանցից՝ ռեակտիվ հոդախտներ	M02	22	6	21	0	0	0	0	0	0	0	0	0
ռևմատոիդ հոդաբորբ	M05-M06	73	2	70	1	0	1	5	2	0	0	4	1
արտրոզներ	M15-M19	129	30	121	0	0	0	0	0	0	0	0	0
Շարակցական հյուսվածքի տարածուն ախտահարումներ	M30-M35	7	3	5	0	0	0	0	0	0	0	0	0
սպոնդիլոպաթիաներ	M45-M48	36	16	31	0	0	0	0	0	0	0	0	0
օստեոպարոզ	M80-M81	51	15	48	0	0	0	0	0	0	0	0	0
դասի այլ հիվանդություններ		26	3	24	0	0	0	0	0	0	0	0	0
Միզասեռական համակարգի հիվանդություններ	N00-N99	1120	334	862	34	8	30	37	0	8	0	30	0
դրանցից՝ գլոմերուլյար հիվանդություններ	N00-N07	78	5	77	1	0	1	0	0	0	0	0	0
երիկամի տուբուլոիտերստիցիալ հիվանդություններ	N10-N15	111	20	87	0	0	0	1	0	0	0	1	0
Երկամային անբավարարություն	N17-N19	46	7	42	0	0	0	0	0	0	0	0	0
Միզաքարային հիվանդություն	N20-N23	226	35	201	12	2	10	1	0	0	0	1	0
Երիկամի եւ միզածորանի այլ հիվանդություններ	N25-N28	17	3	15	3	0	3	0	0	0	0	0	0
Շագանակագեղձի հիվանդություններ	N40-N42	164	45	121	0	0	0	0	0	0	0	0	0
Արական ամլություն	N46	15	5	11	0	0	0	0	0	0	0	0	0
Կրծքագեղձի բարորակ դիսպլազիա	N60	205	82	171	0	0	0	0	0	0	0	0	0

Դասերի և առանձին հիվանդությունների անվանումը	ՀՄԴ 10	Մեծահասակներ			Երեխաներ(0-14 տարեկան)				Երեխաներ (15-17 տարեկան)					
		Գրանցվել են տվյալ հիվանդությամբ		Դիսպանսերային հսկողության տակ են հաշվետու տարեվերջին	Գրանցվել են տվյալ հիվանդությամբ Ընդամենը		Դիսպանսերային հսկողության տակ են հաշվետու տարեվերջին	Գրանցվել են հիվանդներ տվյալ հիվանդությամբ				Դիսպանսերային հսկողության տակ են հաշվետու տարեվերջին		
								Ընդամենը	Այդ թվում՝ կյանքում առաջին անգամ օրհորոշված	Ընդամենը	Այդ թվում՝ կյանքում առաջին անգամ օրհորոշված			Ընդամենը
		Ընդամենը	Այդ թվում՝ կյանքում առաջին անգամ օրհորոշված	Ընդամենը	Այդ թվում՝ կյանքում առաջին անգամ օրհորոշված	Ընդամենը	Այդ թվում՝ կյանքում առաջին անգամ օրհորոշված							
փողաբորբ և ծվարանաբորբ	N70	27	13	16	0	0	0	5	0	2	0	3	0	
էնդոմետրիոզ	N80	13	6	9	0	0	0	0	0	0	0	0	0	
Արգանդի պարանոցի էրոզիա եւ էկտրոպիոն	N86	45	21	28	0	0	0	0	0	0	0	0	0	
Դաշտանի խանգարումներ	N91-N94	62	38	28	3	2	1	28	0	4	0	23	0	
Դաշտանադադարի եւ շուրջդաշտանադադա րային շրջանի խանգարումներ	N95	29	18	8	0	0	0	0	0	0	0	0	0	
Կանանց ամլություն	N97	20	8	10	0	0	0	0	0	0	0	0	0	
դասի այլ հիվանդություններ		62	28	38	15	4	15	2	0	2	0	2	0	
Պերինատալ շրջանում առաջացող առանձ.վիճակ.	P00-P96	0	0	0	20	20	0	0	0	0	0	0	0	
Հղիություն, ծննդաբերություն և հետծննդյան շրջան	O00-O75, O81-O99	7	3	0	0	0	0	0	0	0	0	0	0	
Բնածին զարգացման արատներ, դեֆորմացիաներ և քրոմոսոմային շեղումներ	Q00-Q99	23	9	23	129	3	118	36	7	0	0	35	7	
դրանցից՝ արյան շրջանառ.համ. բնածին արատներ	Q20-Q28	0	0	0	40	3	36	17	2	0	0	17	2	
դասի այլ հիվանդություններ		23	9	23	89	0	82	19	5	0	0	18	5	
Վնասվածք, թունավ. եւ արտաքին պատճառ որոշ այլ	S00-T98	719	719	0	336	336	0	197	109	197	109	0	0	
դրանցից՝կոտրվածքներ	S02,12,22, 32,42,52, 62,72,82, 92,T02,08 ,10,12,14.2	525	525	0	302	302	0	192	107	192	107	0	0	
Ջերմային և քիմիակ.այրվածքներ	T20-T32	12	12	0	5	5	0	2	2	2	2	0	0	
Թունավորում. դեղամիջոցներից, կենսաբան. նյութերից և առավելա պես ոչ բժշկական նշանակ. նյութ. թունավ. ազդեց.	T36-T65	16	16	0	0	0	0	0	0	0	0	0	0	
դասի այլ հիվանդություններ		166	166	0	29	29	0	3	0	3	0	0	0	

ԱՂՅՈՒՍԱԿ 7. ԿԱՊԱՆԻ ԲԿՈՒՄ ԱՐՅԱՆ ՇՐՋԱՆԱՌՈՒԹՅԱՆ ՀԱՄԱԿԱՐԳԻ ՀԻՎԱՆԴՈՒԹՅՈՒՆՆԵՐՈՎ ԳՐԱՆՑՎԱԾ ԸՆԴՀԱՆՈՒՐ ՀԻՎԱՆԴՆԵՐԻ ԹԻՎԸ, 2018

Հիվանդություն	ՀՄԴ 10	Մեծահասակներ	0-14 տարեկան	15-17 տարեկան
Ընդամենը		3304	5	0
Սուր ունատիկ տենդ	I00-I02	0	0	0
Սրտի քրոնիկ ունատիկ հիվանդություններ	I05-I09	34	1	0
այդ թվում՝ փականների ունատիկ հիվանդություններ	I05-I08	24	1	0
Գերճնշումային հիվանդություններ	I10-I13	2305	0	0
Սրտի իշեմիկ հիվանդություն	I20-I25	474	0	0
այդ թվում՝ կրծքահեղձուկ (ստենոկարդիա)	I20	449	0	0
սրտամկանի սուր ինֆարկտ	I21	19	0	0
սրտամկանի կրկնակի ինֆարկտ	I22	1	0	0
Ուղեղանոթային հիվանդություններ	I60-I69	396	1	0
այդ թվում՝ ուղեղի արյունազեղում	I60-I62	13	0	0
ուղեղի ինֆարկտ	I63	215	1	0
ինսուլտ՝ չճշտված, որպես արյունազեղում կամ ինֆարկտ	I64	24	0	0
ուղեղի ինֆարկտ չառաջացնող՝ նախաուղեղային և ուղեղային զարկերակների խցանում և նեղացում	I65-I66	144	0	0
դասի այլ հիվանդություններ		95	3	0

Աղյուսակ 8. ԿԱՊԱՆԻ ԲԿ-ՈՒՄ ԿՅԱՆՔՈՒՄ ԱՌԱՋԻՆ ԱՆԳԱՄ ԱԽՏՈՐՈՇՎԱԾ ԱՐՅԱՆ ՇՐՋԱՆԱՌՈՒԹՅԱՆ ՀԱՄԱԿԱՐԳԻ ՀԻՎԱՆԴՈՒԹՅՈՒՆՆԵՐՈՎ ՀԻՎԱՆԴՆԵՐԻ ԹԻՎԸ, 2018

Հիվանդություն	ՀՄԴ 10	Սեռ	0-14	15-17	Մեծահասակներ						
					Ընդամենը	18-24	25-39	40-49	50-59	60-65	65 և >
Ընդամենը		-	0	0	302	0					
Սուր ռևմատիկ տենդ	I00-I02	ա	0	0	0	0	0	0	0	0	0
		ի	0	0	0	0	0	0	0	0	0
Սրտի քրոնիկ ռևմատիկ հիվանդություններ	I05-I09	ա	0	0	0	0	0	0	0	0	0
		ի	0	0	0	0	0	0	0	0	0
Այդ թվում՝ փականների ռևմատիկ հիվանդություններ	I05-I08	ա	0	0	0	0	0	0	0	0	0
		ի	0	0	0	0	0	0	0	0	0
Գերճնշումային հիվանդություններ	I10-I13	ա	0	0	78	0	5	18	30	19	6
		ի	0	0	84	0	4	17	27	29	7
Սրտի իշեմիկ հիվանդություն	I20-I25	ա	0	0	18	0	0	11	5	2	0
		ի	0	0	9	0	0	5	3	1	0
Այդ թվում՝ կրծքահեղձուկ (ստենոկարդիա)	I20	ա	0	0	5	0	0	3	2	0	0
		ի	0	0	2	0	0	1	1	0	0
Սրտամկանի սուր ինֆարկտ	I21	ա	0	0	12	0	0	8	2	2	0
		ի	0	0	7	0	0	4	2	1	0
Սրտամկանի կրկնակի ինֆարկտ	I22	ա	0	0	1	0	0	0	1	0	0
		ի	0	0	0	0	0	0	0	0	0
Ուղեղանոթային հիվանդություններ	I60-I69	ա	0	0	58	0	0	4	22	22	10
		ի	0	0	49	0	0	4	18	25	2
Այդ թվում՝ ուղեղի արյունազեղում	I60-I62	ա	0	0	3	0	0	0	2	1	0
		ի	0	0	2	0	0	1	1	0	0
Ուղեղի ինֆարկտ	I63	ա	0	0	25	0	0	0	11	7	7
		ի	0	0	30	0	0	0	13	17	0
Ինսուլտ՝ չճշտված, որպես արյունազեղում կամ ինֆարկտ	I64	ա	0	0	2	0	0	0	1	1	0
		ի	0	0	1	0	0	0	1	0	0
Ուղեղի ինֆարկտ չառաջացնող՝ նախաուղեղային և ուղեղային զարկերակների խցանում և նեղացում	I65-I66	ա	0	0	28	0	0	4	8	13	3
		ի	0	0	16	0	0	3	3	8	2
դասի այլ հիվանդություններ			0	0	6	0	0	0	2	2	2

Աղյուսակ 9. ԿԱՊԱՆԻ ԲԿ-ՈՒՄ ՆԵՐՁԱՏԱԿԱՆ ՀԱՄԱԿԱՐԳԻ ՀԻՎԱՆԴՈՒԹՅՈՒՆՆԵՐՈՎ ԳՐԱՆՑՎԱԾ ԸՆԴՀԱՆՈՒՐ ՀԻՎԱՆԴՆԵՐԻ ԹԻՎԸ, 2018

Հիվանդություններ	ՀՄԴ 10	Մեծահասակներ		0-14 տարեկան երեխաներ		15-17 տարեկան երեխաներ			
		Գրանցվել են հիվանդներ՝ ընդամենը	Դիսպանսերային հսկողություն՝ տարեվերջին	Գրանցվել են հիվանդներ՝ ընդամենը	Դիսպանսերային հսկողություն՝ տարեվերջին	Գրանցվել են հիվանդներ՝ ընդամենը	Այդ թվում՝ պատանիներ	Դիսպանսերային հսկողություն՝ տարեվերջին	Այդ թվում՝ պատանիներ
Ընդամենը		1890	1534	15	15	6	3	6	3
Ոչ թունավոր խալիպի ձևեր	E04	54	35	0	0	0	0	0	0
Թիրեոտոքսիկոզ (հիպերթիրեոիդիզմ)	E05	19	10	0	0	0	0	0	0
Աուտոիմուն թիրեոդիտ	E06.3	342	66	0	0	0	0	0	0
Ինսուլինակախյալ շաքարային դիաբետ	E10	19	19	3	3	3	1	3	1
Ինսուլինանկախ շաքարային դիաբետ	E11	1410	1358	0	0	0	0	0	0
Ամիլոիդոզ (պարբերական հիվանդություն)	E85.0	34	34	12	12	3	2	3	2
դասի այլ հիվ.-ներ		12	12	0	0	0	0	0	0

* առանց յոդի անբավարարությամբ պայմանավորված վահանաձև գեղձի հիվանդությունների

Աղյուսակ 10. ԿԱՊԱՆԻ ԲԿ-ՈՒՄ ԿՅԱՆՔՈՒՄ ԱՈԱԶԻՆ ԱՆԳԱՄ ԱՆՏՈՐՈՇՎԱԾ ՆԵՐՁԱՏԱԿԱՆ ՀԱՄԱԿԱՐԳԻ ՀԻՎԱՆԴՈՒԹՅՈՒՆՆԵՐՈՎ ՀԻՎԱՆԴՆԵՐԻ ԹԻՎԸ, 2018

Հիվանդություններ	ՀՄԴ 10	սեռ	0-14	15-17	Մեծահասակներ						
					Ընդամենը	18-24	25-39	40-49	50-59	60-65	65 և >
Ընդամենը			3	0	438	0	0	0	0	0	0
Ոչ թունավոր խալիպի ձևեր	E04	ա	0	0	1	0	0	0	1	0	0
		ի	0	0	2	0	0	0	0	2	0
Թիրեոտոքսիկոզ (հիպերթիրեոիդիզմ)	E05	ա	0	0	2	0	0	0	0	1	1
		ի	0	0	0	0	0	0	0	0	0
Աուտոիմուն թիրեոդիտ	E06.3	ա	0	0	51	12	18	11	10	0	0
		ի	0	0	235	26	140	46	21	2	0
Ինսուլինակախյալ շաքարային դիաբետ	E10	ա	0	0	1	1	0	0	0	0	0
		ի	0	0	0	0	0	0	0	0	0
Ինսուլինանկախ շաքարային դիաբետ	E11	ա	0	0	59	0	7	5	23	8	16
		ի	0	0	86	0	4	7	27	20	28
Ամիլոիդոզ (պարբերական հիվանդություն)	E85.0	ա	3	0	0	0	0	0	0	0	0
		ի	0	0	1	0	1	0	0	0	0
դասի այլ հիվանդություններ			0	0	0	0	0	0	0	0	

ԳՈՐԻՍԻ ԲԺՇԿԱԿԱՆ ԿԵՆՏՐՈՆ

ԱՆՁՆԱԳՐԱՅԻՆ ՏՎՅԱԼՆԵՐ

Սպասարկվող ազգաբնակչություն 40.4 հազար մարդ

Կադրային հագեցվածություն՝

- ✓ Բժիշկներ բոլոր մասնագիտություններով 64
- ✓ Միջին բուժաշխատող 162

Մահճակալային ֆոնդ 110 մահճակալ

Ընդունվել են հիվանդներ 3719

Հիվանդանոցային մահացություն 24

Ծնունդներ 573

Կեսարյան հատումներ 157

Վիժումներ 398

Վիրահատություններ 903

Գործող բաժանմունքները

- ✓ Ընդհանուր վիրաբուժական 20 մահճակալ
- ✓ Մանկաբուժական բաժանմունք 15 մահճակալ
- ✓ Թերապևտիկ բաժանմունք 20 մահճակալ
- ✓ Ինֆեկցիոն մեծահասակների համար 10 մահճակալ
- ✓ Ինֆեկցիոն մանկական 5 մահճակալ
- ✓ Մանկաբարձական 10 մահճակալ
- ✓ Գինեկոլոգիական 3 մահճակալ
- ✓ Հղիության ախտաբանության 5 մահճակալ
- ✓ Հղիության ընդհատման 2 մահճակալ
- ✓ Հակատուբերկուլյոզային 20 մահճակալ
- ✓ Վերակենդանացում (5) մահճակալ

Շտապ բուժօգնություն

Պոլիկլինիկական ծառայություն

Ցերակային ստացիոնար

Աղյուսակ 1. ԱՅՈՒՆԻՔԻ ՄԱՐԶԻ ՀԻՎԱՆԴԱՆՈՑԱՅԻՆ ԲՈՒԺՕԳՆՈՒԹՅՈՒՆ ԻՐԱԿԱՆԱՑՆՈՂ ՀԻՄՆԱՐԿՆԵՐԻ ԳՈՐԾՈՒՆԵՈՒԹՅՈՒՆ, 2018

Բուժհիմնարկի անվանումը	Մահճակալների թիվը	Ընդունվել են հիվանդներ	Մահճակալի տարեկան միջին զբաղվածությունը օրերով	Մահացել են հիվանդանոցում	
				Բ.թ.	հիվանդանոցային մահաբերություն (%)
Սյունիքի մարզ-ընդամենը	428	9987	180	113	1.1
Կապանի բժշկական կենտրոն	115	3259	169	75	2.3
Քաջարանի բժշկական կենտրոն	20	306	97	0	0.0
Սյունիքի մարզային նյարդահոգեբուժական դիսպանսեր	80	378	314	3	0.8
Գորիսի բժշկական կենտրոն	110	3719	176	24	0.7
Ֆրանս-Հայկական Սրտանոթային կենտրոն	8	417	136	4	1.0
Սիսիանի բժշկական կենտրոն	50	1051	102	4	0.4
Մեղրու բժշկական կենտրոն	45	857	110	3	0.4

Աղյուսակ 1. շարունակություն

Բուժհիմնարկի անվանումը	Ծնունդներ	Վիժումներ	Կեսարյան հատումներ	Վիրահատություններ
Սյունիքի մարզ-ընդամենը	1331	762	349	2395
Կապանի բժշկական կենտրոն	435	269	129	914
Քաջարանի բժշկական կենտրոն	42	8	7	79
Սյունիքի մարզային նյարդահոգեբուժական դիսպանսեր	0	0	0	0
Գորիսի բժշկական կենտրոն	573	398	157	903
Ֆրանս-Հայկական Սրտանոթային կենտրոն	0	0	0	199
Սիսիանի բժշկական կենտրոն	198	61	47	177
Մեղրու բժշկական կենտրոն	83	26	9	123

Աղյուսակ 2. ԳՈՐԻՍԻ ԲԿ-Ի ՄԱՀՃԱԿԱԼԱՅԻՆ ՖՈՆԴԸ ԵՎ ԾԱՆՐԱԲԵՌՆԿԱԾՈՒԹՅՈՒՆԸ, 2013-2018

Առկա մահճակալներ	Մահճակալների թիվը						Միջին տարեկան ծանրաբեռնվածության ցուցանիշ					
	2013	2014	2015	2016	2017	2018	2013	2014	2015	2016	2017	2018
Մանկական (ներառյալ մանկական ինֆեկցիոն)	30	30	25	20	20	20	100%	76%	100%	98%	100%	98%
Ինֆեկցիոն (մեծահասակների)	10	10	10	10	10	10	77%	100%	100%	100%	63%	44%
Թերապևտիկ (ներառյալ սրտաբանական)	20	20	20	20	20	20	100%	100%	99%	81%	75%	58%
Մանկաբարձա-գինեկոլոգիական	20	25	20	20	20	20	100%	69%	100%	100%	92%	77%
Հակատուբերկուլյոզային	15	10	0	20	20	20	78%	38%	0%	26%	18%	5%
Վիրաբուժական	15	15	15	20	20	20	89%	100%	100%	81%	34%	35%
Վերակենդանացման	(5)	(5)	(5)	(5)	(5)	(5)	-	49%	42%	55%	41%	33%
Ընդամենը	110	110	90	110	110	110	100%	92%	100%	84%	70%	55%

Աղյուսակ 3. ԳՈՐԻՍԻ ԲԿ-ՈՒՄ ԻՐԱԿԱՆԱՑՎԱԾ ՎԻՐԱՀԱՏՈՒԹՅՈՒՆՆԵՐԻ ԵՎ ԾՆՆԴԱԲԵՐՈՒԹՅՈՒՆՆԵՐԻ ՇԱՐԺԸՆԹԱՑԸ, 2013-2018

	2013	2014	2015	2016	2017	2018
Վիրահատություններ	1026	1004	1022	1057	849	903
Ծննդաբերություններ	534	531	547	555	537	573

Վիրահատությունների թիվը նվազել է 1.1 անգամ, իսկ ծննդաբերությունների թիվըն աճել է 39-ով:

Աղյուսակ 4. ԳՈՐԻՍԻ ԲԿ-Ի ՄԱՐԴԿԱՅԻՆ ՆԵՐՈՒԺ, 2018

Պաշտոնի անվանում	ԱԱՊ ՕՂԱԿԻ ԲԺԻՇԿՆԵՐ								
	Զբաղված պաշտոնների քանակը	Ֆիզիկական անձերի քանակը		որոնցից՝ կանայք (սյուն 2-ից)	Ֆիզիկական անձերի թվաքանակը (սյուն.2ից) տարիքային խմբեր				
		Ընդամենը (ներառյալ ֆիզ. արձակուրդում, զին. ծառայությունում, գործուղումում գտնվող և այլ անձանց)	Ներկա պահին աշխատող		22_34	35_44	45_54	55_64	65>
Բժիշկներ – ընդամենը	29	27	27	22	6	5	8	8	0
Գործադիր մարմնի ղեկավար և տեղակալներ	1	1	1	1	0	0	0	1	0
Ընտանեկան բժիշկներ	11	11	11	11	0	1	6	4	0
Դեռահասային բժիշկ	0,5	0	0	0	0	0	0	0	0
Ալերգոլոգ և իմունոլոգ	1	1	1	1	1	0	0	0	0
Ներզատաբան	1	1	1	1	1	0	0	0	0
Նյարդաբան	1	1	1	0	0	0	0	1	0
Հոգեբույժ	0,5	0	0	0	0	0	0	0	0
Սրտաբան	1	1	1	1	0	0	0	1	0
Մաշկաբան- վեներոլոգ	1	1	1	0	0	0	0	1	0
Վիրաբույժ	1	1	1	0	1	0	0	0	0
Ուռուցքաբան	0,5	0	0	0	0	0	0	0	0
Ակնաբույժ	1	1	1	1	1	0	0	0	0
Քիթ-կոկորդ-ականջաբան	1	1	1	0	0	0	1	0	0
Մանկաբարձ-գինեկոլոգ	4	4	4	4	1	2	1	0	0
Ֆթիզիատր	1	1	1	1	0	1	0	0	0
Ինֆեկցիոնիստ	0,5	0	0	0	0	0	0	0	0
Թերապևտ ստոմատոլոգ	1	1	1	1	1	0	0	0	0
Վիրաբույժ ստոմատոլոգ	1	1	1	0	0	1	0	0	0
Առողջապահության մարզային կառավարման մարմինների ենթակայության հիմնարկներում	29	27	27	22	6	5	8	8	0
Դեղագործության կազմակերպիչ և կառավարիչ	1	1	1	1	1	0	0	0	0

Աղյուսակ 4. շարունակություն

ԱԱՊ ՕՂԱԿԻ ՄԻՋԻՆ ԲՈՒԺԱՆՁՆԱԿԱԶՄ									
Պաշտոնի անվանում	Զբաղված պաշտոնների քանակը	Ֆիզիկական անձերի քանակը		որոնցից՝ կանայք (սյուն 2-ից)	Ֆիզիկական անձերի թվաքանակը (սյուն.2ից) տարիքային խմբեր				
		Ընդամենը (ներառյալ ֆիզ. արձակուրդում, զին. ծառայությունում, գործուղումում գտնվող և այլ անձանց)	Ներկա պահին աշխատող		18-34	35_44	45_54	55_64	65>
Ընդամենը միջին բուժանձնակազմ ըստ մասնագ. և ծառայ.-ների	63	63	61	62	12	17	21	13	0
Ընտանեկան բուժքույր	20	20	19	20	4	7	4	5	0
Մանկական բուժքույր	2	2	2	2	0	0	0	2	0
Վիրակապարանի բուժքույր	1	1	1	1	0	0	1	0	0
Ֆիզիոթ. և վերականգ. բուժքույր	1	1	1	1	0	0	1	0	0
Հոգեբուժության և նարկոլոգիայի բուժքույր	1	1	1	1	0	0	1	0	0
Ստոմատոլոգիայի բուժքույր	1	1	1	1	0	0	1	0	0
Այլ կաբինետների բուժքույրեր	25	25	24	24	7	8	6	4	0
Ֆունկցիոնալ ախտորոշման	1	1	1	1	0	0	1	0	0
Բուժքույր կանխարգելիչ բժշկությունում	1	1	1	1	0	0	1	0	0
Մանկաբարձուհի	8	8	8	8	1	2	3	2	0
Ռենտգեն լաբորանտներ և ռենտգեն տեխնիկներ	1	1	1	1	0	0	1	0	0
Միջին բուժվիճակագիր	1	1	1	1	0	0	1	0	0
Առողջապահության մարզային կառավարման մարմինների ենթակայության հիմնարկներում	63	63	61	62	12	17	21	13	0

Աղյուսակ 5. ԳՈՐԻՍԻ ԲԿ-Ի ՄԱՐԴԿԱՅԻՆ ՆԵՐՈՒԺ, 2018

ՀԻՎԱՆԴԱՆՈՑԱՅԻՆ ՕՂԱԿԻ ԲԺԻՇԿՆԵՐ										
Պաշտոնի անվանում	Զբաղված պաշտոնների քանակը	Ֆիզիկական անձերի քանակը			որոնցից՝ կանայք (սյուն. 2-ից)	Ֆիզիկական անձերի թվաքանակը (սյուն. 2ից) տարիքային խմբեր				
		Ընդամենը (ներառյալ ֆիզ. արձակուրդում, գին. ծառայությունում, գործուղումում գտնվող և այլանձանց)	Ներկա պահին աշխատող	22_34		35_44	45_54	55_64	65>	
Բժիշկներ – ընդամենը	45	37	36	27	8	13	5	7	4	
Գործադիր մարմնի ղեկավար և տեղակալներ	2	2	2	0	0	0	1	1	0	
Երիկամաբան	1	1	1	1	0	1	0	0	0	
Աղետամոքսաբան	1	1	1	1	0	1	0	0	0	
Մանկաբույժներ - ընդամենը	3	3	3	3	0	2	1	0	0	
Նեոնատոլոգ	2	2	2	2	0	0	0	1	1	
Նյարդաբան	2	2	2	2	0	1	0	1	0	
Սրտաբան	2	2	1	2	0	1	0	0	1	
Վիրաբույժ	3	3	3	1	2	0	0	0	1	
Վնասվածքաբան և օրթոպեդ	1	1	1	1	0	0	0	1	0	
Քիթ-կոկորդ-ականջաբան	1	1	1	1	1	0	0	0	0	
Էլեկտրասրտագրող	1	1	1	1	0	0	0	0	1	
Մանկաբարձգինեկոլոգ	4	4	4	3	1	1	2	0	0	
Շտապ օգնության բժիշկ	5	0	0	0	0	0	0	0	0	
Անեսթեզիոլոգ	2	2	2	1	1	1	0	0	0	
Ռենտգենոլոգ	2	2	2	1	0	1	0	1	0	
Սոնոգրաֆիստ	2	2	2	2	1	0	0	1	0	
Կոմպյուտերային տոմոգրաֆիկ և միջուկամագնիսային-ռեզոնանսային ախտորոշման մասնագետ	1	1	1	1	1	0	0	0	0	
Ֆթիզիատր	0,5	0	0	0	0	0	0	0	0	
Ինֆեկցիոնիստ	1	1	1	1	0	1	0	0	0	
Ուռուլոգ	1	1	1	0	1	0	0	0	0	
Անոթային վիրաբույժ	1	1	1	1	0	1	0	0	0	
Ախտաբան և կլինիկական մորֆոլոգ	1	1	1	0	0	0	0	0	0	
Կլինիկական լաբորանտ	5	3	3	2	0	2	1	1	0	
Բժիշկ վիճակագիր	0,5	0	0	0	0	0	0	0	0	
Առողջապահության մարզային կառավարման մարմինների ենթակայության հիմնարկներում	45	37	36	27	8	13	5	7	4	
Դեղագործության կազմակերպիչ և կառավարիչ	1	1	1	1	1	0	0	0	0	

Աղյուսակ 5. շարունակություն

ՀԻՎԱՆԴԱՆՈՑԱՅԻՆ ՕՂԱԿԻ ՄԻՋԻՆ ԲՈՒԺԱՆՁՆԱԿԱԶՄ									
Պաշտոնի անվանում	Զբաղված պաշտոնների քանակը	Ֆիզիկական անձերի քանակը		որոնցից՝ կանայք (սյուն 2-ից)	Ֆիզիկական անձերի թվաքանակը (սյուն.2-ից) տարիքային խմբեր				
		Ընդամենը (ներառյալ ֆիզ. արձակուրդում, զին. ծառայությունում, գործուղումում գտնվող և այլ անձանց)	Ներկա պահին աշխատող		18-34	35_44	45_54	55_64	65>
Ընդամենը միջին բուժանձնակազմ ըստ մասնագիտությունների և ծառայությունների	99	99	96	90	20	34	29	16	0
Մանկական բուժքույր	6	6	5	6	2	1	2	1	0
Բուժքույր նեոնատոլոգ	5	5	5	5	0	1	1	3	0
Վիրակապարանի բուժքույր	3	3	3	3	0	0	2	1	0
Բուժքույր անեսթեզիոլոգ	4	4	3	4	1	2	1	0	0
Շտապ և անհետաձգելի օգնության բուժքույր	13	13	13	10	3	3	4	3	0
Այլ կաբինետների բուժքույրեր	40	40	39	37	12	15	9	4	0
Ֆունկցիոնալ ախտորոշման	1	1	1	1	0	1	0	0	0
Պաթանատոմիայի և կլինիկական մորֆոլոգիայի	2	2	2	2	0	2	0	0	0
Մանկաբարձուհի	10	10	10	10	1	2	4	3	0
Լաբորանտներ	11	11	11	11	1	5	4	1	0
Ռենտգեն լաբորանտներ և ռենտգեն տեխնիկներ	3	3	3	0	0	2	1	0	0
Միջին բուժվիճակագիր	1	1	1	1	0	0	1	0	0
Առողջապահության մարզային կառավարման մարմինների ենթակայության հիմնարկներում	99	99	96	90	20	34	29	16	0

Աղյուսակ 6. ԳՈՐԻՍԻ ԲԿՈՒՄ ԱՐՁԱՆԱԳՐՎԱԾ ՀԻՎԱՆԴԱՑՈՒԹՅՈՒՆՆ ԸՍՏ ՏԱՐԻՔԱՅԻՆ ԽՄԲԵՐԻ ԵՎ ՆՈՋՈԼՈԳԻԱՆԵՐԻ, 2018

Դասերի և առանձին հիվանդությունների անվանումը	ՀՄԴ 10	Մեծահասակներ			Երեխաներ(0-14 տարեկան)			Երեխաներ (15-17 տարեկան)					
		Գրանցվել են տվյալ հիվանդությամբ		Դիսպանսերային հսկողության տակ են հաշվետու տարեվերջին	Գրանցվել են տվյալ հիվանդությամբ Ընդամենը		Դիսպանսերային հսկողության տակ են հաշվետու տարեվերջին	Գրանցվել են հիվանդներ տվյալ հիվանդությամբ				Դիսպանսերային հսկողության տակ են հաշվետու տարեվերջին	
								Ընդամենը	Այդ թվում՝ կյանքում առաջին անգամ ախտորոշված	Ընդամենը	Այդ թվում՝ կյանքում առաջին անգամ ախտորոշված		
		Ընդամենը	Այդ թվում՝ կյանքում առաջին անգամ ախտորոշված	Այդ թվում՝ կյանքում առաջին անգամ ախտորոշված	Այդ թվում՝ կյանքում առաջին անգամ ախտորոշված								
Ընդամենը	A00-T98	12445	6641	5942	2834	2586	320	838	432	731	377	138	61
Այդ թվում՝ վարակիչ և մակաբուծական հիվանդություններ	A00-B99	1994	1816	172	219	209	8	20	12	20	12	0	0
Նորագոյացություններ	C00-D48	446	79	381	2	0	0	0	0	0	0	0	0
Արյան և արունաստեղծ օրգանների հիվանդություններ, առանձին խանգարումներ՝ իմունային մեխանիզմների գրավմամբ	D50-D89	104	86	21	55	41	12	11	5	8	4	3	0
դրանցից՝ սակավարյունություններ (անեմիաներ)	D50-D64	86	70	18	48	34	12	3	1	2	1	1	0
Արյան մակարդեղիության խանգարումներ	D65-D68	4	3	2	1	1	0	1	0	1	0	0	0
Առանձին խանգարումներ Իմուն մեխանիզմների ներգրավմամբ	D80-D89	2	2	0	1	1	0	1	1	1	1	0	0
դասի այլ հիվանդություններ		12	11	1	5	5	0	6	3	4	2	2	0
Ներզատական համակարգի հիվանդություններ, սնուցման, նյութափոխանակության և իմունիտետի խանգարումներ	E00-E90	1711	151	1495	14	3	9	8	2	4	2	5	0
Հոգեկան խանգարումներ	F00-F99	500	58	499	3	0	3	3	2	2	1	2	1
Նյարդային համակարգի և զգայարանների հիվանդ-ներ	G00-G99	233	119	95	74	28	47	17	10	15	8	6	3
դրանցից՝ Պարկինսոնի հիվ- ներ	G20- G21	6	3	5	0	0	0	0	0	0	0	0	0
Այցիեյմերի հիվանդություն	G30	5	2	4	0	0	0	0	0	0	0	0	0
էպիլեպսիա , էպիլեպտիկ ստատուս	G40-G41	56	1	35	20	8	20	6	3	5	2	5	2
Առանձին նյարդերի, նյարդար-մատների, հյուսակների եւ ծայրամասային նյարդային համակ.ախահարումներ և պոլինեվրոպաթիաներ	G50-G72	68	67	0	13	6	6	5	3	5	3	0	0

Դասերի և առանձին հիվանդությունների անվանումը	ՀՄԴ 10	Մեծահասակներ			Երեխաներ(0-14 տարեկան)			Երեխաներ (15-17 տարեկան)					
		Գրանցվել են տվյալ հիվանդությամբ		Դիսպանսերային հսկողության տակ են հաշվետու տարեվերջին	Գրանցվել են տվյալ հիվանդությամբ Ընդամենը		Դիսպանսերային հսկողության տակ են հաշվետու տարեվերջին	Գրանցվել են հիվանդներ տվյալ հիվանդությամբ				Դիսպանսերային հսկողության տակ են հաշվետու տարեվերջին	
								Ընդամենը	Այդ թվում՝ կյանքում առաջին անգամ ախտորոշված	Ընդամենը	Այդ թվում՝ կյանքում առաջին անգամ ախտորոշված		
		Ընդամենը	Այդ թվում՝ կյանքում առաջին անգամ ախտորոշված	Ընդամենը	Այդ թվում՝ կյանքում ախտանիշներ	Ընդամենը	Այդ թվում՝ կյանքում ախտանիշներ						
Մանկական ուղեղային պարալիզ	G80	0	0	0	14	0	10	0	0	0	0	0	0
դասի այլ հիվանդություններ		98	46	51	27	14	11	6	4	5	3	1	1
Աչքի եւ նրա հավելյալ ապարատի հիվանդություններ	H00-H59	517	232	428	143	97	140	112	46	47	18	99	38
դրանցից՝կատարակտա (ոսպնյակի պղտորում)	H25-H26	203	82	164	0	0	0	0	0	0	0	0	0
գլաուկոմա	H40	110	19	108	0	0	0	0	0	0	0	0	0
կարճատեսություն	H52.1	103	79	102	83	48	81	66	28	18	8	57	22
դասի այլ հիվանդություններ		101	52	54	60	49	59	46	18	29	10	42	16
Ականջի եւ Եստկաձեւ ելունի հիվանդություններ	H60-H95	148	60	71	45	27	16	18	10	14	7	4	2
դրանցից՝ քրոնիկական օտիտ (միջին ականջի քրոնիկական բորբոքում)	H65.2-9, H66.1-4,9 մաս	76	9	49	25	13	11	7	4	4	2	2	1
դասի այլ հիվանդություններ		72	51	22	20	14	5	11	6	10	5	2	1
Արյան շրջանառության համակարգի հիվանդություններ	I00-I99	1398	287	1168	8	4	4	9	7	4	3	5	3
Շնչառական օրգանների հիվանդություններ	J00-J99	2635	2228	408	1985	1930	53	451	232	447	229	3	3
դրանցից՝թոքաբորբեր	J12-J18	13	13	0	29	29	0	4	2	4	2	0	0
Ալերգիկ ռինիտ	J30.1-4	44	37	8	10	9	2	4	2	4	2	0	0
Քրոնիկական ռինիտ, նազոֆարինգիտ, ֆարինգիտ եւ սինուսիտ	J31-J32	104	62	40	11	7	5	14	8	14	8	0	0
Նշիկների և գեղձանման ներհաղենոիդների քրոնիկական հիվանդություններ, հարնշիկային թարախակույտ	J35-J36	215	39	174	113	71	36	10	5	8	4	1	1
Քրոնիկական եւ չճշտված բրոնխիտ	J40-J42	137	34	102	11	6	5	6	4	5	3	1	1
Էմֆիզեմա	J43	45	4	42	0	0	0	0	0	0	0	0	0
Թոքերի այլ քրոնիկական խցանող հիվանդություններ	J44	15	10	7	2	2	1	0	0	0	0	0	0

Դասերի և առանձին հիվանդությունների անվանումը	ՀՄԴ 10	Մեծահասակներ			Երեխաներ(0-14 տարեկան)			Երեխաներ (15-17 տարեկան)					
		Գրանցվել են տվյալ հիվանդությամբ		Դիսպանսերային հսկողության տակ են հաշվետու տարեվերջին	Գրանցվել են տվյալ հիվանդությամբ Ընդամենը		Դիսպանսերային հսկողության տակ են հաշվետու տարեվերջին	Գրանցվել են հիվանդներ տվյալ հիվանդությամբ				Դիսպանսերային հսկողության տակ են հաշվետու տարեվերջին	
								Ընդամենը	Այդ թվում՝ կյանքում առաջին անգամ ախտորոշված	Ընդամենը	Այդ թվում՝ կյանքում առաջին անգամ ախտորոշված		
		Ընդամենը	Այդ թվում՝ կյանքում առաջին անգամ ախտորոշված	Ընդամենը	Այդ թվում՝ կյանքում առաջին անգամ ախտորոշված	Ընդամենը	Այդ թվում՝ կյանքում առաջին անգամ ախտորոշված						
ասթմա (հեղձուկ), ասթմատիկ ստատուս	J45-J46	41	9	33	8	5	4	2	2	1	1	1	1
Բրոնխոէկտատիկ հիվանդություն	J47	1	1	1	0	0	0	0	0	0	0	0	0
Ստորին շնչական ուղիների թարախային եւ մեռուկային վիճակներ և թոքամզի (պլեյրային) այլ հիվանդություններ	J85-J94	1	0	1	0	0	0	0	0	0	0	0	0
գլխի այլ հիվանդություններ		2019	2019	0	1801	1801	0	411	209	411	209	0	0
Մարտոդական օրգանների հիվանդություններ	K00-K93	707	183	515	89	79	10	66	38	59	34	5	4
դրանցից՝ստամոքսի խոց	K25	63	2	54	0	0	0	1	1	0	0	0	0
Տասներկուամտնյա աղու խոց	K26	71	3	63	0	0	0	2	2	1	1	1	1
Ստամոքսի և տասներկուամտնյա աղու բորբոքում	K29	254	53	197	12	10	1	7	4	5	3	1	1
Մարտոդության խանգարումներ (դիսպեպսիա), ստամոքսի ֆունկցիոնալ խանգարումներ	K30 – K31	0	0	0	28	26	2	23	13	21	12	2	1
Ոչ ինֆեկցիոն էնտերիտ և կոլիտ	K50-K52	119	52	65	25	25	0	16	9	16	9	0	0
Լյարդի հիվանդություններ	K70-K76	41	8	34	0	0	0	0	0	0	0	0	0
Այդ թվում՝ լյարդի ցիռոզ	K70.3,K71.7,K74.3-6	12	2	9	0	0	0	0	0	0	0	0	0
Լեղապարկի եւ լեղուղիների հիվանդություններ	K80-K83	103	31	74	5	3	2	2	1	1	1	1	1
Ենթաստամոքսային գեղձի հիվանդություններ	K85-K86	15	8	12	2	1	1	0	0	0	0	0	0
գլխի այլ հիվանդություններ		41	26	16	17	14	4	15	8	15	8	0	0
Մաշկի և ենթամաշկային բջջանքի հիվանդություններ	L00-L99	672	613	51	79	71	6	38	20	38	20	0	0
դրանցից՝ատոպիկ մաշկաբորբ	L20	8	4	5	14	11	2	3	1	3	1	0	0
Հպումային մաշկաբորբ	L23-L25	83	82	0	32	32	0	6	3	6	3	0	0
դասի այլ հիվանդություններ		581	527	46	33	28	4	29	16	29	16	0	0

Դասերի և առանձին հիվանդությունների անվանումը	ՀՄԴ 10	Մեծահասակներ			Երեխաներ(0-14 տարեկան)			Երեխաներ (15-17 տարեկան)					
		Գրանցվել են տվյալ հիվանդությամբ		Դիսպանսերային հսկողության տակ են հաշվետու տարեվերջին	Գրանցվել են տվյալ հիվանդությամբ Ընդամենը		Դիսպանսերային հսկողության տակ են հաշվետու տարեվերջին	Գրանցվել են հիվանդներ տվյալ հիվանդությամբ				Դիսպանսերային հսկողության տակ են հաշվետու տարեվերջին	
								Ընդամենը	Այդ թվում՝ կյանքում առաջին անգամ ախտորոշված	Ընդամենը	Այդ թվում՝ կյանքում առաջին անգամ ախտորոշված		
		Ընդամենը	Այդ թվում՝ պատանիներ	Ընդամենը	Այդ թվում՝ պատանիներ	Ընդամենը	Այդ թվում՝ պատանիներ						
Մկանակմախքային համակարգի և շարակցական հյուսվածքի հիվանդություններ	M00-M99	418	133	282	15	9	5	21	12	15	8	2	2
դրանցից՝ ռեակտիվ հոդախտներ	M02	6	3	3	2	1	1	0	0	0	0	0	0
ռևմատոիդ հոդաբորբ	M05-M06	28	7	20	2	1	1	1	1	0	0	0	0
արտորոզներ	M15-M19	15	11	6	0	0	0	0	0	0	0	0	0
Շարակցական հյուսվածքի տարածուն ախտահարումներ	M30-M35	13	8	6	3	2	1	2	2	1	1	2	2
սպոնդիլոպաթիաներ	M45-M48	12	5	9	0	0	0	0	0	0	0	0	0
օստեոպարոզ	M80-M81	70	41	27	0	0	0	0	0	0	0	0	0
դասի այլ հիվանդություններ		274	58	211	8	5	2	18	9	14	7	0	0
Միզասեռական համակարգի հիվանդություններ	N00-N99	679	347	323	38	27	8	28	13	23	9	5	4
դրանցից՝ գլոմերուլյար հիվանդություններ	N00-N07	5	3	4	3	1	1	1	1	0	0	0	0
Երիկամի տուբուլոնիտերստիցիալ հիվանդություններ	N10-N15	6	3	4	7	3	3	3	2	2	1	1	1
Երիկամային անբավարարություն	N17-N19	17	7	12	2	1	1	0	0	0	0	0	0
Միզաքարային հիվանդություն	N20-N23	185	33	150	2	1	1	2	2	1	1	1	1
Երիկամի և միզածորանի այլ հիվ-ներ	N25-N28	24	2	22	3	3	0	5	2	5	2	0	0
Շագանակագեղձի հիվանդություններ	N40-N42	39	23	14	0	0	0	0	0	0	0	0	0
Արական ամլություն	N46	25	21	8	0	0	0	0	0	0	0	0	0
Կրծքագեղձի բարորակ դիսպլազիա	N60	11	11	0	0	0	0	0	0	0	0	0	0
Փողաբորբ և ձվարանաբորբ	N70	99	70	24	0	0	0	2	0	2	0	0	0
Էնդոմետրիոզ	N80	2	1	1	0	0	0	0	0	0	0	0	0
Արգանդի պարանոցի էրոզիա եւ էկտրոպիոն	N86	62	32	25	0	0	0	0	0	0	0	0	0
Դաշտանի խանգարումներ	N91-N94 մաս	57	54	5	2	2	0	4	0	4	0	0	0

Դասերի և առանձին հիվանդությունների անվանումը	ՀՄԴ 10	Մեծահասակներ			Երեխաներ(0-14 տարեկան)			Երեխաներ (15-17 տարեկան)					
		Գրանցվել են տվյալ հիվանդությամբ		Դիսպանսերային հսկողության տակ են հաշվետու տարեվերջին	Գրանցվել են տվյալ հիվանդությամբ Ընդամենը		Դիսպանսերային հսկողության տակ են հաշվետու տարեվերջին	Գրանցվել են հիվանդներ տվյալ հիվանդությամբ				Դիսպանսերային հսկողության տակ են հաշվետու տարեվերջին	
								Ընդամենը	Այդ թվում՝ կյանքում առաջին անգամ ախտորոշված	Ընդամենը	Այդ թվում՝ կյանքում առաջին անգամ ախտորոշված		
		Ընդամենը	Այդ թվում՝ կյանքում առաջին անգամ ախտորոշված	Ընդամենը	Այդ թվում՝ կյանքում առաջին անգամ ախտորոշված	Ընդամենը	Այդ թվում՝ կյանքում առաջին անգամ ախտորոշված						
Դաշտանադադարի եւ շուրջ դաշտանադադարային շրջանի խանգարումներ	N95	57	35	18	0	0	0	0	0	0	0	0	0
Կանանց ամլություն	N97	49	24	24	0	0	0	0	0	0	0	0	0
դասի այլ հիվանդություններ		41	28	12	19	16	2	11	6	9	5	3	2
Հղիություն, ծննդաբերություն և հետծննդյան շրջան	O00-O75, O81-O99	16	16	0	0	0	0	0	0	0	0	0	0
Բնածին զարգացման արատներ, դեֆորմացիաներ և քրոմոսոմային շեղումներ	Q00-Q99	36	2	33	9	5	4	4	3	3	2	1	1
դրանցից՝արյան շրջանառության համակարգի բնածին արատներ	Q20-Q28	15	1	14	4	2	2	1	1	1	1	0	0
դասի այլ հիվանդություններ		21	1	19	5	3	2	3	2	2	1	1	1
Վնասվածքներ, թունավորումներ եւ արտաքին պատճառների ներգործության որոշ այլ հետեւանքներ	S00-T98	231	231	0	56	56	0	32	20	32	20	0	0
դրանցից՝ կտորվածքներ	S02,12,22, 32,42,52, 62,72,82, 92,T02,08 ,10,12,14.2	7	7	0	6	6	0	1	1	1	1	0	0
Ջերմային և քիմիական այրվածքներ	T20-T32	4	4	0	8	8	0	3	2	3	2	0	0
Թունավորումներ ,դեղամիջոցներով, դեղորայքով, կենսաբանական նյութերով եւ գերազանցապես ոչ բժշկական նյութերով	T36-T65	1	1	0	0	0	0	0	0	0	0	0	0
դասի այլ հիվանդություններ		219	219	0	42	42	0	28	17	28	17	0	0

Աղյուսակ 7. ԳՈՐԻՍԻ ԲԿՈՒՄ ԱՐՅԱՆ ՇՐՋԱՆԱՌՈՒԹՅԱՆ ՀԱՄԱԿԱՐԳԻ ՀԻՎԱՆԴՈՒԹՅՈՒՆՆԵՐՈՎ ԳՐԱՆՑՎԱԾ ԸՆԴՀԱՆՈՒՐ ՀԻՎԱՆԴՆԵՐԻ ԹԻՎԸ, 2018

Հիվանդություն	ՀՄԴ 10	Մեծահասակներ	0-14 տարեկան	15-17 տարեկան
Ընդամենը		1398	8	9
Սուր ունատիկ տենդ	I00-I02	2	5	3
Սրտի քրոնիկ ունատիկ հիվանդություններ	I05-I09	99	1	1
այդ թվում՝ փականների ունատիկ հիվանդություններ	I05-I08	94	1	0
Գերճնշումային հիվանդություններ	I10-I13	626	0	0
Սրտի իշեմիկ հիվանդություն	I20-I25	576	0	0
այդ թվում՝ կրծքահեղձուկ (ստենոկարդիա)	I20	207	0	0
սրտամկանի սուր ինֆարկտ	I21	35	0	0
սրտամկանի կրկնակի ինֆարկտ	I22	5	0	0
Ուղեղանոթային հիվանդություններ	I60-I69	74	0	0
այդ թվում՝ ուղեղի արյունազեղում	I60-I62	9	0	0
ուղեղի ինֆարկտ	I63	46	0	0
ինսուլտ՝ չճշտված, որպես արյունազեղում կամ ինֆարկտ	I64	4	0	0
ուղեղի ինֆարկտ չառաջացնող՝ նախաուղեղային և ուղեղային զարկերակների խցանում և նեղացում	I65-I66	3	0	0
դասի այլ հիվանդություններ		21	2	5

Աղյուսակ 8. ԳՈՐԻՍԻ ԲԿՈՒՄ ԿՅԱՆՔՈՒՄ ԱՌԱՋԻՆ ԱՆԳԱՄ ԱԽՏՈՐՈՇՎԱԾ ԱՐՅԱՆ ՇՐՋԱՆԱՌՈՒԹՅԱՆ ՀԱՄԱԿԱՐԳԻ ՀԻՎԱՆԴՈՒԹՅՈՒՆՆԵՐՈՎ ՀԻՎԱՆԴՆԵՐԻ ԹԻՎԸ, 2018

Հիվանդություն	ՀՄԴ 10	Սեռ	0-14	15-17	Մեծահասակներ						
					Ընդամենը	18-24	25-39	40-49	50-59	60-65	65 և >
Ընդամենը			4	4	287	0					
Սուր ուռուցիկ տենդ	I00-I02	ա	2	1	0	0	0	0	0	0	0
		ի	1	1	1	0	1	0	0	0	0
Սրտի քրոնիկ ուռուցիկ հիվանդություններ	I05-I09	ա	0	0	0	0	0	0	0	0	0
		ի	0	0	2	0	1	1	0	0	0
այդ թվում՝ փականների ուռուցիկ հիվանդություններ	I05-I08	ա	0	0	0	0	0	0	0	0	0
		ի	0	0	2	0	1	1	0	0	0
Գերճնշումային հիվանդություններ	I10-I13	ա	0	0	47	0	2	13	15	9	8
		ի	0	0	72	0	5	18	26	13	10
Սրտի իշեմիկ հիվանդություն	I20-I25	ա	0	0	69	0	2	25	22	13	7
		ի	0	0	40	0	1	11	12	9	7
այդ թվում՝ կրծքահեղձուկ (ստենոկարդիա)	I20	ա	0	0	21	0	2	7	8	2	2
		ի	0	0	11	0	1	3	3	2	2
Սրտամկանի սուր ինֆարկտ	I21	ա	0	0	23	0	0	9	8	4	2
		ի	0	0	12	0	0	5	4	2	1
Սրտամկանի կրկնակի ինֆարկտ	I22	ա	0	0	3	0	0	2	1	0	0
		ի	0	0	2	0	0	1	1	0	0
Ուղեղանոթային հիվանդություններ	I60-I69	ա	0	0	20	0	0	2	5	9	4
		ի	0	0	26	0	0	2	7	11	6
այդ թվում՝ ուղեղի արյունազեղում	I60-I62	ա	0	0	2	0	0	0	0	1	1
		ի	0	0	3	0	0	0	1	1	1
Ուղեղի ինֆարկտ	I63	ա	0	0	9	0	0	1	3	4	1
		ի	0	0	16	0	0	1	5	6	4
ինսուլտ՝ չճշտված, որպես արյունազեղում կամ ինֆարկտ	I64	ա	0	0	2	0	0	0	0	1	1
		ի	0	0	1	0	0	0	0	1	0
Ուղեղի ինֆարկտ չառաջացնող՝ նախաուղեղային և ուղեղային զարկերակների խցանում և նեղացում	I65-I66	ա	0	0	1	0	0	0	0	0	1
		ի	0	0	1	0	0	0	0	1	0
դասի այլ հիվանդություններ			1	2	10	0	0	1	3	2	4

Աղյուսակ 9. ԳՈՐԻՍԻ ԲԿ-ՈՒՄ ՆԵՐՉԱՏԱԿԱՆ ՀԱՄԱԿԱՐԳԻ ՀԻՎԱՆԴՈՒԹՅՈՒՆՆԵՐՈՎ ԳՐԱՆՑՎԱԾ ԸՆԴՀԱՆՈՒՐ ՀԻՎԱՆԴՆԵՐԻ ԹԻՎԸ, 2018

Հիվանդություններ	ՀՄԴ 10	Մեծահասակներ		0-14 տարեկան երեխաներ		15-17 տարեկան երեխաներ			
		Գրանցվել են հիվանդներ՝ ընդամենը	Դիսպանսերային հսկողություն՝ տարեվերջին	Գրանցվել են հիվանդներ՝ ընդամենը	Դիսպանսերային հսկողություն՝ տարեվերջին	Գրանցվել են հիվանդներ՝ ընդամենը	Այդ թվում՝ պատանիներ	Դիսպանսերային հսկողություն՝ տարեվերջին	Այդ թվում՝ պատանիներ
Ընդամենը		1711	1495	14	9	8	2	5	0
Ոչ թունավոր խալիպի ձևեր	E04	104	101	0	0	0	0	0	0
Թիրեոտոքսիկոզ (հիպերթիրեոզիզմ)	E05	43	36	0	0	0	0	0	0
Աուտոիմուն թիեոզիտ	E06.3	122	107	0	0	0	0	0	0
Ինսուլինակախյալ շաքարային դիաբետ	E10	110	95	6	6	3	0	1	0
Ինսուլինանկախ շաքարային դիաբետ	E11	923	825	0	0	0	0	0	0
Ամիլոիդոզ (պարբերական հիվանդություն)	E85.0	18	15	0	0	0	0	0	0
դասի այլ հիվանդություններ		391	316	8	3	5	2	2	0

Աղյուսակ 10. ԳՈՐԻՍԻ ԲԿ-ՈՒՄ ԿՅԱՆՔՈՒՄ ԱՌԱՋԻՆ ԱՆԳԱՄ ԱԽՏՈՐՈՇՎԱԾ ՆԵՐՉԱՏԱԿԱՆ ՀԱՄԱԿԱՐԳԻ ՀԻՎԱՆԴՈՒԹՅՈՒՆՆԵՐՈՎ ՀԻՎԱՆԴՆԵՐԻ ԹԻՎԸ, 2018

Հիվանդություններ	ՀՄԴ 10	սեռ	0-14	15-17	Մեծահասակներ						
					Ընդամենը	18-24	25-39	40-49	50-59	60-65	65 և >
Ընդամենը			3	4	151	0	0	0	0	0	0
Ոչ թունավոր խալիպի ձևեր	E04	ա	0	0	0	0	0	0	0	0	0
		ի	0	0	2	0	1	1	0	0	0
Թիրեոտոքսիկոզ (հիպերթիրեոզիզմ)	E05	ա	0	0	1	0	1	0	0	0	0
		ի	0	0	4	0	1	2	1	0	0
Աուտոիմուն թիեոզիտ	E06.3	ա	0	0	1	0	1	0	0	0	0
		ի	0	0	12	0	6	4	2	0	0
Ինսուլինակախյալ շաքարային դիաբետ	E10	ա	1	0	2	0	0	0	1	1	0
		ի	0	1	4	0	0	0	1	2	1
Ինսուլինանկախ շաքարային դիաբետ	E11	ա	0	0	21	0	0	5	11	3	2
		ի	0	0	35	0	2	13	12	5	3
Ամիլոիդոզ (պարբերական հիվանդություն)	E85.0	ա	0	0	0	0	0	0	0	0	0
		ի	0	0	1	0	0	0	1	0	0
դասի այլ հիվանդություններ			2	3	68	1	3	23	22	15	4

ՄԻՍԻԱՆԻ ԲԺՇԿԱԿԱՆ ԿԵՆՏՐՈՆ

ԱՆՁՆԱԳՐԱՅԻՆ ՏՎՅԱԼՆԵՐ

Սպասարկվող ազգաբնակչություն 29.8 հազար մարդ.

Կադրային հագեցվածություն՝

- ✓ Բժիշկներ բոլոր մասնագիտություններով 31
- ✓ Միջին բուժաշխատող 83

Մահճակալային ֆոնդ 50 մահճակալ

Ընդունվել են հիվանդներ 1051

Հիվանդանոցային մահացություն 4

Ծնունդներ 198

Կեսարյան հատումներ 47

Վիժումներ 61

Վիրահատություններ 177

Գործող բաժանմունքները

- ✓ Ընդհանուր վիրաբուժական 12 մահճակալ
- ✓ Մանկաբուժական բաժանմունք 6 մահճակալ
- ✓ Թերապևտիկ բաժանմունք 12 մահճակալ
- ✓ Մանկաբարձական 9 մահճակալ
- ✓ Գինեկոլոգիական 2 մահճակալ
- ✓ Հղիության ախտաբանության 4 մահճակալ
- ✓ Ինֆեկցիոն 5 մահճակալ

Շտապ բուժօգնություն

Պոլիկլինիկական ծառայություն

Աղյուսակ 1. ՄՅՈՒՆԻՔԻ ՄԱՐԶԻ ՀԻՎԱՆԴԱՆՈՑԱՅԻՆ ԲՈՒԺՕԳՆՈՒԹՅՈՒՆ ԻՐԱԿԱՆԱՑՆՈՂ ՀԻՄՆԱՐԿՆԵՐԻ ԳՈՐԾՈՒՆԵՈՒԹՅՈՒՆ, 2018

Բուժհիմնարկի անվանումը	Մահճակալների թիվը	Ընդունվել են հիվանդներ	Մահճակալի տարեկան միջին զբաղվածությունը օրերով	Մահացել են հիվանդանոցում	
				Բ.թ.	հիվանդանոցային մահաբերություն (%)
Սյունիքի մարզ-ընդամենը	428	9987	180	113	1.1
Կապանի բժշկական կենտրոն	115	3259	169	75	2.3
Քաջարանի բժշկական կենտրոն	20	306	97	0	0.0
Սյունիքի մարզային նյարդահոգեբուժական դիսպանսեր	80	378	314	3	0.8
Գորիսի բժշկական կենտրոն	110	3719	176	24	0.7
Ֆրանս-Հայկական Սրտանոթային կենտրոն	8	417	136	4	1.0
Սիսիանի բժշկական կենտրոն	50	1051	102	4	0.4
Մեղրու բժշկական կենտրոն	45	857	110	3	0.4

Աղյուսակ 1. շարունակություն

Բուժհիմնարկի անվանումը	Ծնունդներ	Վիժումներ	Կեսարյան հատումներ	Վիրահատություններ
Սյունիքի մարզ-ընդամենը	1331	762	349	2395
Կապանի բժշկական կենտրոն	435	269	129	914
Քաջարանի բժշկական կենտրոն	42	8	7	79
Սյունիքի մարզային նյարդահոգեբուժական դիսպանսեր	0	0	0	0
Գորիսի բժշկական կենտրոն	573	398	157	903
Ֆրանս-Հայկական Սրտանոթային կենտրոն	0	0	0	199
Սիսիանի բժշկական կենտրոն	198	61	47	177
Մեղրու բժշկական կենտրոն	83	26	9	123

Աղյուսակ 2. ՍԻՍԻԱՆԻ ԲԺՇԿԱԿԱՆ ԿԵՆՏՐՈՆԻ ՄԱՀՃԱԿԱԼԱՅԻՆ ՖՈՆԴԸ ԵՎ ԾԱՆՐԱԲԵՌՆՎԱԾՈՒԹՅՈՒՆԸ, 2013-2018

Առկա մահճակալներ	Մահճակալների թիվը						Մահճակալների միջին տարեկան ծանրաբեռնվածություն %					
	2013	2014	2015	2016	2017	2018	2013	2014	2015	2016	2017	2018
Թերապևտիկ	12	12	12	12	12	12	41%	50%	46%	38%	36%	28%
Մանկական	5	6	6	6	6	6	19%	86%	64%	74%	69%	67%
Վիրաբուժական	12	12	12	12	12	12	36%	28%	23%	18%	24%	17%
Մանկաբարձագինեկոլոգիական	15	15	15	15	15	15	99%	54%	46%	41%	37%	28%
Ինֆեկցիոն	6	5	5	5	5	5	38%	55%	57%	42%	42%	48%
Ընդամենը	50	50	50	50	50	50	40%	51%	44%	39%	38%	32%

Աղյուսակ 3. ՍԻՍԻԱՆԻ ԲԺՇԿԱԿԱՆ ԿԵՆՏՐՈՆՈՒՄ ԻՐԱԿԱՆԱՑՎԱԾ ՎԻՐԱՀԱՏՈՒԹՅՈՒՆՆԵՐԻ ԵՎ ԾՆՆԴԱ ԲԵՐՈՒԹՅՈՒՆՆԵՐԻ ՇԱՐԺԸՆԹԱՑԸ, 2012-2017

	2013	2014	2015	2016	2017	2018
Վիրահատություններ	107	270	225	281	263	177
Ծննդաբերություններ	289	318	262	225	206	198

Վիրահատությունների թիվն աճել է 1.7 անգամ, իսկ ծննդաբերությունների թիվը նվազել է 1.5անգամ:

Աղյուսակ 4. ՍԻՍԻԱՆԻ ԲԿ-Ի ՄԱՐԴԿԱՅԻՆ ՆԵՐՈՒԺ, 2018

ԱԱՊ ՕՂԱԿԻ ՄԻՋԻՆ ԲՈՒԺԱՆՁՆԱԿԱԶՄ									
Պաշտոնի անվանում	Զբաղված պաշտոնների քանակը	Ֆիզիկական անձերի քանակը		որոնցից՝ կանայք (սյուն 2-ից)	Ֆիզիկական անձերի թվաքանակը (սյուն.2-ից) տարիքային խմբեր				
		Ընդամենը (ներառյալ ֆիզ. արձակուրդում, գին. ծառայությունում, գործուղումում գտնվող և այլ անձանց)	Ներկա պահին աշխատող		18-34	35-44	45-54	55-64	65>
Բժիշկներ – ընդամենը	23,25	24	22	19	3	3	4	5	9
Գործադիր մարմնի ղեկավար և տեղակալներ	1,5	1	1	1	0	0	0	1	0
Ընտանեկան բժիշկներ	7	7	7	7	0	0	2	1	4
Թերապևտներ - ընդամենը	1	0	0	0	0	0	0	0	0
նրանցից տեղամասային	1	0	0	0	0	0	0	0	0
Դեռահասային բժիշկ	0,25	0	0	0	0	0	0	0	0
Ներգատաբան	0,5	1	1	1	0	0	0	1	0
Մանկաբույժներ - ընդամենը	1	1	0	1	1	0	0	0	0
նրանցից տեղամասային	1	1	0	1	1	0	0	0	0
Նյարդաբան	0,75	1	1	1	0	0	0	0	1
Հոգեբույժ	0,25	0	0	0	0	0	0	0	0
Սրտաբան	0,5	1	1	1	0	0	0	0	1
Մաշկաբան- վնասվածք	0,75	1	1	0	0	0	0	0	1
Վիրաբույժ	0,5	0	0	0	0	0	0	0	0
Ուռուցքաբան	0,25	0	0	0	0	0	0	0	0
Ակնաբույժ	0,75	2	1	2	1	0	0	0	1
Քիթ-կոկորդ-ականջաբան	0,75	1	1	0	0	0	0	0	1
Մանկաբարձ-գինեկոլոգ	1,5	1	1	1	0	0	1	0	0
Շտապ օգնության բժիշկ	1	1	1	1	0	0	0	1	0
Ռենտգենոլոգ	0,5	1	1	0	0	1	0	0	0
Սոնոգրաֆիստ	2	2	2	2	0	1	0	1	0
Ֆթիզիատր	0,75	0	0	0	0	0	0	0	0
Ինֆեկցիոնիստ	0,25	0	0	0	0	0	0	0	0
Ախտաբան և կլինիկական մորֆոլոգ	0,5	2	2	0	1	1	0	0	0
Կլինիկական լաբորանտ	1	1	1	1	0	0	1	0	0
Առողջապահության մարզային կառավարման մարմինների ենթակայության հիմնարկներում	23,25	24	22	19	3	3	4	5	9
Կլինիկական դեղագետ	1	1	1	0	0	0	1	0	0

Աղյուսակ 4. շարունակություն

ԱԱՊ ՕՂԱԿԻ ՄԻՋԻՆ ԲՈՒԺԱՆՁՆԱԿԱԶՄ

Պաշտոնի անվանում	Զբաղված պաշտոնների քանակը	Ֆիզիկական անձերի քանակը		որոնցից՝ կանայք (սյուն 2-ից)	Ֆիզիկական անձերի թվաքանակը (սյուն.2-ից) տարիքային խմբեր				
		Ընդամենը (ներառյալ ֆիզ. արձակուրդում, զին. ծառայությունում, գործուղումում գտնվող և այլ անձանց)	Ներկա պահին աշխատող		18-34	35_44	45_54	55_64	65>
Ընդամենը միջին բուժանձնակազմ ըստ մասնագիտությունների և ծառայությունների	46,5	54	51	54	9	21	14	10	0
Ընտանեկան բուժքույր	5	5	5	5	0	2	1	2	0
Մանկական բուժքույր	2	3	2	3	2	1	0	0	0
Վիրակապարանի բուժքույր	1	1	1	1	0	1	0	0	0
Շտապ և անհետաձգելի օգնության բուժքույր	4	4	4	4	2	2	0	0	0
Ֆիզիոթերապևտիկ և վերականգնողական բուժքույր	1	1	1	1	0	0	0	1	0
Այլ կաբինետների բուժքույրեր	26,5	31	29	31	5	10	10	6	0
Բուժքույրական գործի կառավարիչ	1	1	1	1	0	0	1	0	0
Մանկաբարձուհի	3	3	3	3	0	2	0	1	0
Լաբորանտներ	2	4	4	4	0	2	2	0	0
Ռենտգեն լաբորանտներ և ռենտգեն տեխնիկներ	1	1	1	1	0	1	0	0	0
Առողջապահության մարզային կառավարման մարմինների ենթակայության հիմնարկներում	46,5	54	51	54	9	21	14	10	0
Դեղագործ	1,5	2	2	1	0	0	1	0	1

Աղյուսակ 5. ՍԻՍԻԱՆԻ ԲԿ-Ի ՄԱՐԴԿԱՅԻՆ ՆԵՐՈՒՃ, 2018

ՀԻՎԱՆԴԱՆՈՑԱՅԻՆ ՕՂԱԿԻ ԲԺԻՇԿՆԵՐ									
Պաշտոնի անվանում	Զբաղված պաշտոնների քանակը	Ֆիզիկական անձերի քանակը		որոնցից՝ կանայք (սյուն 2-ից)	Ֆիզիկական անձերի թվաքանակը (սյուն.2-ից) տարիքային խմբեր				
		Ընդամենը (ներառյալ ֆիզ. արձակուրդում, զին. ծառայությունում, գործուղումում գտնվող և այլ անձանց)	Ներկա պահին աշխատող		22_34	35_44	45_54	55_64	65>
Բժիշկներ – ընդամենը	8,5	7	7	4	1	2	0	3	1
Գործադիր մարմնի ղեկավար և տեղակալներ	1	1	1	1	0	0	0	1	0
Թերապևտներ - ընդամենը	0,25	0	0	0	0	0	0	0	0
Մանկաբույժներ - ընդամենը	0,5	0	0	0	0	0	0	0	0
Նեոնատոլոգ	1	1	1	1	0	0	0	1	0
Նյարդաբան	0,25	0	0	0	0	0	0	0	0
Վիրաբույժ	2	2	2	0	1	1	0	0	0
Մանկաբարձ-գինեկոլոգ	1,5	1	1	0	0	0	0	1	0
Անեսթեզիոլոգ	1	1	1	1	0	1	0	0	0
Ինֆեկցիոնիստ	1	1	1	1	0	0	0	0	1
Առողջապահության մարզային կառավարման մարմինների ենթակայության հիմնարկներում	8,5	7	7	4	1	2	0	3	1
ՀԻՎԱՆԴԱՆՈՑԱՅԻՆ ՕՂԱԿԻ ՄԻՋԻՆ ԲՈՒՓԱՆՁՆԱԿԱԶՄ									
Պաշտոնի անվանում	Զբաղված պաշտոնների քանակը	Ֆիզիկական անձերի քանակը		որոնցից՝ կանայք (սյուն 2-ից)	Ֆիզիկական անձերի թվաքանակը (սյուն.2-ից) տարիքային խմբեր				
		Ընդամենը (ներառյալ ֆիզ. արձակուրդում, զին. ծառայությունում, գործուղումում գտնվող և այլ անձանց)	Ներկա պահին աշխատող		18-34	35_44	45_54	55_64	65>
Ընդամենը միջին բուժանձնակազմ ըստ մասնագիտությունների և ծառայությունների	25,25	29	25	29	8	11	7	3	0
Մանկական բուժքույր	2	2	2	2	0	2	0	0	0
Բուժքույր նեոնատոլոգ	4	6	4	6	3	2	1	0	0
Բուժքույր անեսթեզիոլոգ	2	2	2	2	1	1	0	0	0
Այլ կաբինետների բուժքույրեր	12	14	12	14	4	6	3	1	0
Բուժքույրական գործի կառավարիչ	0,25	0	0	0	0	0	0	0	0
Մանկաբարձուհի	4	4	4	4	0	0	2	2	0
Հրահանգիչ - ախտահանողներ և ախտահանողներ	1	1	1	1	0	0	1	0	0
Առողջապահության մարզային կառավարման մարմինների ենթակայության հիմնարկներում	25,25	29	25	29	8	11	7	3	0

Աղյուսակ 6. ՍԻՍԻԱՆԻ ԲԿ-ՈՒՄ ԱՐՁԱՆԱԳՐՎԱԾ ՀԻՎԱՆԴԱՑՈՒԹՅՈՒՆՆ ԸՍՏ ՏԱՐԻՔԱՅԻՆ ԽՄԲԵՐԻ ԵՎ ՆՈՉՈԼՈԳԻԱՆԵՐԻ, 2018

Դասերի և առանձին հիվանդությունների անվանումը	ՀՄԴ 10	Մեծահասակներ			Երեխաներ(0-14 տարեկան)			Երեխաներ (15-17 տարեկան)					
		Գրանցվել են տվյալ հիվանդությամբ		Դիսպանսերային հսկողության տակ են հաշվետու տարեվերջին	Գրանցվել են տվյալ հիվանդությամբ Ընդամենը		Դիսպանսերային հսկողության տակ են հաշվետու տարեվերջին	Գրանցվել են հիվանդներ տվյալ հիվանդությամբ				Դիսպանսերային հսկողության տակ են հաշվետու տարեվերջին	
								Ընդամենը	Այդ թվում՝ կյանքում առաջին անգամ ախտորոշված	Ընդամենը	Այդ թվում՝ կյանքում առաջին անգամ ախտորոշված		
		Ընդամենը	Այդ թվում՝ կյանքում առաջին անգամ ախտորոշված	Ընդամենը	Այդ թվում՝ պատանիներ	Ընդամենը	Այդ թվում՝ պատանիներ						
Ընդամենը	A00-T98	5131	1829	3038	738	582	121	337	129	271	110	47	15
այդթվում՝ վարակիչ և մակաբուծ. հիվանդություններ	A00-B99	55	52	3	41	39	1	11	6	4	4	1	0
Նորագոյացություններ	C00-D48	381	36	355	1	0	1	0	0	0	0	0	0
Արյան և արունաստեղծ օրգանների հիվանդություններ, առանձին խանգարումներ՝ իմունային մեխանիզմի ներգրավմամբ	D50-D89	49	38	7	16	13	2	2	1	0	0	2	1
դրանցից՝ սակավարյունություններ (անեմիաներ)	D50-D64	26	18	4	15	13	1	1	0	0	0	1	0
Արյան մակարոդեղիության խանգարումներ	D65-D68	18	15	3	1	0	1	1	1	0	0	1	1
լասի այլ հիվանդություններ		5	5	0	0	0	0	0	0	0	0	0	0
Ներզատական համակարգի հիվանդություններ, սնուցման, նյութափոխանակության և իմունիտետի խանգարումներ	E00-E90	738	81	662	9	4	7	6	1	0	0	2	1
Հոգեկան խանգարումներ	F00-F99	300	16	299	4	0	3	1	1	0	0	1	1
Նյարդային համակարգի և զգայարանների հիվանդ-ներ	G00-G99	198	83	103	28	0	21	7	2	0	0	7	2
դրանցից՝ Պարկինսոնի հիվանդություն	G20- G21	9	0	7	0	0	0	0	0	0	0	0	0
Այցիեյմերի հիվանդություն	G30	3	0	3	0	0	0	0	0	0	0	0	0
Էպիլեպսիա, էպիլեպտիկ ստատուս	G40-G41	84	0	82	11	0	11	3	0	0	0	3	0
Առանձին նյարդերի, նյարդարմատների, հյուսակների եւ ծայրմասային նյարդային համակ. ախտահարումներ և պոլիներվոպաթիաներ	G50-G72	56	41	6	1	0	1	0	0	0	0	0	0
Մանկական ուղեղային պարալիզ	G80	0	0	0	11	0	8	4	2	0	0	4	2
դասի այլ հիվանդություններ		46	42	5	5	0	1	0	0	0	0	0	0

Դասերի և առանձին հիվանդությունների անվանումը	ՀՄԴ 10	Մեծահասակներ			Երեխաներ (0-14 տարեկան)			Երեխաներ (15-17 տարեկան)					
		Գրանցվել են տվյալ հիվանդությամբ		Դիսպանսերային հսկողության տակ են հաշվետու տարեվերջին	Գրանցվել են տվյալ հիվանդությամբ Ընդամենը		Դիսպանսերային հսկողության տակ են հաշվետու տարեվերջին	Գրանցվել են հիվանդներ տվյալ հիվանդությամբ				Դիսպանսերային հսկողության տակ են հաշվետու տարեվերջին	
		Ընդամենը	Այդ թվում՝ կյանքում առաջին անգամ ախտորոշված		Ընդամենը	այդ թվում՝ կյանքում առաջին անգամ ախտորոշված		Ընդամենը	Այդ թվում պատանիներ	Այդ թվում՝ կյանքում առաջին անգամ ախտորոշված		Ընդամենը	Այդ թվում պատանիներ
				Ընդամենը			Այդ թվում պատանիներ			Ընդամենը	Այդ թվում պատանիներ		
Աչքի եւ նրա հավելյալ ապարատի հիվանդություններ	H00-H59	264	129	81	107	21	68	32	7	11	2	16	5
դրանցից՝ կատարակտա (ոսպնյակի պղտորում)	H25-H26	59	17	21	0	0	0	0	0	0	0	0	0
գլաուկոմա	H40	34	3	26	0	0	0	0	0	0	0	0	0
կարճատեսություն	H52.1	106	45	32	82	10	61	25	5	4	0	16	5
դասի այլ հիվանդություններ		65	64	2	25	11	7	7	2	7	2	0	0
Ականջի եւ պտկածեւ ելունի հիվանդություններ	H60-H95	182	147	16	35	33	1	30	11	28	9	2	0
դրանցից՝ քրոնիկական օտիտ (միջին ականջի քրոնիկական բորբոքում)	H65.2-9, H66.1-4,9 մաս	32	8	14	3	1	1	7	2	5	0	2	0
դասի այլ հիվանդություններ		150	139	2	32	32	0	23	9	23	9	0	0
Արյան շրջանառության համակարգի հիվանդություններ	I00-I99	928	87	850	5	0	4	2	1	0	0	1	1
Շնչառական օրգանների հիվանդություններ	J00-J99	513	264	164	247	237	9	142	49	136	47	6	1
դրանցից՝ թոքաբորբեր	J12-J18	14	14	0	15	15	0	3	2	3	2	0	0
Ալերգիկ ռինիտ	J30.1-4	39	24	19	11	9	2	19	7	16	6	2	1
Քրոնիկական ռինիտ, նազոֆարինգիտ, ֆարինգիտ եւ սինուսիտ	J31-J32	143	107	15	16	13	2	22	4	21	3	2	0
Նշիկների եւ գեղձանմանների, ադենոիդների քրոնիկական հիվանդություններ, հարնշիկային թարախակույտ	J35-J36	26	8	12	24	22	3	11	2	9	2	2	0
Քրոնիկական եւ չճշտված բրոնխիտ	J40-J42	115	14	42	32	30	1	31	13	31	13	0	0
Էմֆիզեմա	J43	21	2	21	0	0	0	0	0	0	0	0	0
Թոքերի այլ քրոնիկական խցանող հիվանդություններ	J44	23	2	23	5	5	0	0	0	0	0	0	0
ասթմա (հեղձուկ), ասթմատիկ ստատուս	J45-J46	29	2	22	1	0	1	0	0	0	0	0	0

Դասերի և առանձին հիվանդությունների անվանումը	ՀՄԴ 10	Մեծահասակներ			Երեխաներ(0-14 տարեկան)			Երեխաներ (15-17 տարեկան)					
		Գրանցվել են տվյալ հիվանդությամբ		Դիսպանսերային հսկողության տակ են հաշվետու տարեվերջին	Գրանցվել են տվյալ հիվանդությամբ Ընդամենը		Դիսպանսերային հսկողության տակ են հաշվետու տարեվերջին	Գրանցվել են հիվանդներ տվյալ հիվանդությամբ				Դիսպանսերային հսկողության տակ են հաշվետու տարեվերջին	
								Ընդամենը	Այդ թվում՝ կյանքում առաջին անգամ ախտորոշված	Ընդամենը	Այդ թվում՝ կյանքում առաջին անգամ ախտորոշված		
		Ընդամենը	Այդ թվում՝ կյանքում առաջին անգամ ախտորոշված	Ընդամենը	Այդ թվում՝ կյանքում առաջին անգամ ախտորոշված	Ընդամենը	Այդ թվում՝ կյանքում առաջին անգամ ախտորոշված						
բրոնխոէկտատիկ հիվանդություն	J47	12	0	10	0	0	0	0	0	0	0	0	0
դասի այլ հիվանդություններ		91	91	0	143	143	0	56	21	56	21	0	0
Մարտդակա՛ն օրգանների հիվ.	K00-K93	473	207	158	102	98	1	40	22	37	22	3	2
դրանցից՝ ստամոքսի խոց	K25	43	11	14	0	0	0	1	1	1	1	0	0
Տասներկուամատնյա աղու խոց	K26	39	16	17	0	0	0	2	1	1	1	1	1
Ստամոքսի և տասներկուամատնյա աղու բորբոքում	K29	101	63	37	3	2	0	9	6	9	6	0	0
Մարտդղության խանգարումներ, ստամոքսի ֆունկցիոնալ խանգ.	K30 – K31	0	0	0	64	64	0	23	12	21	12	2	1
Ոչ ինֆեկցիոն էնտերիտ և կոլիտ	K50-K52	91	44	29	29	29	0	0	0	0	0	0	0
Լյարդի հիվանդություններ	K70-K76	54	7	22	0	0	0	0	0	0	0	0	0
այդ թվում՝ լյարդի ցիռոզ	K70.3,K71.7,K74.3-6	4	0	3	0	0	0	0	0	0	0	0	0
Լեղապարկի եւ լեղուղիների հիվ.	K80-K83	72	23	21	2	0	1	0	0	0	0	0	0
Ենթաստամոքսային գեղձի հիվ.	K85-K86	41	15	18	1	0	0	0	0	0	0	0	0
դասի այլ հիվանդություններ		32	28	0	3	3	0	5	2	5	2	0	0
Մաշկի և ենթամ. բջջանքի հիվ.	L00-L99	117	91	18	65	61	2	29	15	26	15	2	0
դրանցից՝ատոպիկ մաշկաբորբ	L20	43	29	11	29	27	2	19	11	16	11	2	0
Հպումային մաշկաբորբ	L23-L25	15	15	5	31	31	0	2	1	2	1	0	0
դասի այլ հիվանդություններ		59	47	2	5	3	0	8	3	8	3	0	0
Մկանակմախքային համ. և շարակցական հյուսվածքի հիվ.	M00-M99	222	48	173	24	23	1	27	11	27	11	0	0
դրանցից՝ռեակտիվ հոդախոտներ	M02	26	9	10	2	2	0	3	2	3	2	0	0
ռևմատոիդ հոդաբորբ	M05-M06	61	15	52	19	18	1	19	8	19	8	0	0
արտրոզներ	M15-M19	37	2	37	0	0	0	0	0	0	0	0	0
Շարակցական հյուսվածքի տարածուն ախտահարումներ	M30-M35	32	3	26	0	0	0	0	0	0	0	0	0
սպոնդիլոպաթիաներ	M45-M48	19	2	19	0	0	0	0	0	0	0	0	0
օստեոպարոզ	M80-M81	29	3	29	0	0	0	0	0	0	0	0	0
դասի այլ հիվանդություններ		18	14	0	3	3	0	5	1	5	1	0	0
Միզասեռական համակարգի հիվ.	N00-N99	359	198	149	12	11	0	7	2	1	0	4	1

Դասերի և առանձին հիվանդությունների անվանումը	ՀՄԴ 10	Մեծահասակներ			Երեխաներ(0-14 տարեկան)			Երեխաներ (15-17 տարեկան)					
		Գրանցվել են տվյալ հիվանդությամբ		Դիսպանսերային հսկողության տակ են հաշվետու տարեվերջին	Գրանցվել են տվյալ հիվանդությամբ Ընդամենը		Դիսպանսերային հսկողության տակ են հաշվետու տարեվերջին	Գրանցվել են հիվանդներ տվյալ հիվանդությամբ				Դիսպանսերային հսկողության տակ են հաշվետու տարեվերջին	
								Ընդամենը	Այդ թվում՝ կյանքում առաջին անգամ ախտորոշված	Ընդամենը	Այդ թվում՝ կյանքում առաջին անգամ ախտորոշված		
		Ընդամենը	Այդ թվում՝ կյանքում առաջին անգամ ախտորոշված	Ընդամենը	Այդ թվում՝ կյանքում առաջին անգամ ախտորոշված	Ընդամենը	Այդ թվում՝ կյանքում առաջին անգամ ախտորոշված						
դրանցից՝ գլոմերուլյար հիվանդ.	N00-N07	8	0	8	0	0	0	1	1	0	0	1	1
Երկամային անբավարարություն	N17-N19	6	1	6	0	0	0	0	0	0	0	0	0
Միզաքարային հիվանդություն	N20-N23	71	48	27	0	0	0	0	0	0	0	0	0
Երիկամի եւ միզածորանի այլ հիվ.	N25-N28	23	11	16	0	0	0	3	1	0	0	2	0
Շագանակագեղձի հիվ.	N40-N42	62	21	22	0	0	0	0	0	0	0	0	0
Կրծքագեղձի բարորակ դիսպլազիա	N60	21	8	14	0	0	0	0	0	0	0	0	0
Փողաբորբ և ձվարանաբորբ	N70	34	29	7	0	0	0	0	0	0	0	0	0
Էնդոմետրիոզ	N80	9	6	5	0	0	0	0	0	0	0	0	0
Արգանդի պարանոցի էրոզիա եւ էկտրոպիոն	N86	27	11	14	0	0	0	0	0	0	0	0	0
Դաշտանի խանգարումներ	N91-N94 մաս	29	21	7	0	0	0	0	0	0	0	0	0
Դաշտանադադարի եւ շուրջդաշտան. շրջանի խանգարումներ	N95	39	21	16	0	0	0	0	0	0	0	0	0
Կանանց ամլություն	N97	14	5	7	0	0	0	0	0	0	0	0	0
դասի այլ հիվանդություններ		16	16	0	12	11	0	3	0	1	0	1	0
Հղիություն, ծննդաբերություն և հետծննդյան շրջան	O00-O75, O81-O99	321	321	0	0	0	0	0	0	0	0	0	0
Բնածին զարգացման արատներ, դեֆորմաց և քրոմոս. շեղումներ	Q00-Q99	0	0	0	33	33	0	0	0	0	0	0	0
դասի այլ հիվանդություններ		0	0	0	33	33	0	0	0	0	0	0	0
Վնասվածքներ, թունավորումներ և արտաքին պատճառների ներգործության որոշ այլ հետեւանքներ	S00-T98	31	31	0	9	9	0	1	0	1	0	0	0
դրանցից՝ կտորվածքներ	S02,12,22, 32,42,52, 62,72,82, 92,T02,08 ,10,12,14.2	11	11	0	6	6	0	0	0	0	0	0	0
ջերմային և քիմիական այրվածք.	T20-T32	0	0	0	1	1	0	0	0	0	0	0	0
դասի այլ հիվանդություններ		20	20	0	2	2	0	1	0	1	0	0	0

Աղյուսակ 7. ՍԻՍԻԱՆԻ ԲԿ-ՈՒՄ ԱՐՅԱՆ ՇՐՋԱՆԱՌՈՒԹՅԱՆ ՀԱՄԱԿԱՐԳԻ ՀԻՎԱՆԴՈՒԹՅՈՒՆՆԵՐՈՎ ԳՐԱՆՑՎԱԾ ԸՆԴՀԱՆՈՒՐ ՀԻՎԱՆԴՆԵՐԻ ԹԻՎԸ, 2018

Հիվանդություն	ՀՄԴ 10	Մեծահասակներ	0-14 տարեկան	15-17 տարեկան
Ընդամենը		928	5	2
Սուր ռևմատիկ տենդ	I00-I02	2	1	0
Սրտի քրոնիկ ռևմատիկ հիվանդություններ	I05-I09	58	4	2
այդ թվում՝ փականների ռևմատիկ հիվանդություններ	I05-I08	17	0	0
Գերճնշումային հիվանդություններ	I10-I13	552	0	0
Սրտի իշեմիկ հիվանդություն	I20-I25	267	0	0
այդ թվում՝ կրծքահեղձուկ (ստենոկարդիա)	I20	252	0	0
սրտամկանի սուր ինֆարկտ	I21	13	0	0
սրտամկանի կրկնակի ինֆարկտ	I22	2	0	0
Ուղեղանոթային հիվանդություններ	I60-I69	45	0	0
այդ թվում՝ ուղեղի արյունազեղում	I60-I62	4	0	0
ուղեղի ինֆարկտ	I63	11	0	0
ինսուլտ՝ չճշտված, որպես արյունազեղում կամ ինֆարկտ	I64	1	0	0
ուղեղի ինֆարկտ չառաջացնող՝ նախաուղեղային և ուղեղային զարկերակների խցանում և նեղացում	I65-I66	29	0	0
դասի այլ հիվանդություններ		4	0	0

Աղյուսակ 8. ՍԻՍԻԱՆԻ ԲԿ-ՈՒՄ ԿՅԱՆՔՈՒՄ ԱՌԱՋԻՆ ԱՆԳԱՄ ԱՆՏՈՐՈՇՎԱԾ ԱՐՅԱՆ ՇՐՋԱՆԱՌՈՒԹՅԱՆ ՀԱՄԱԿԱՐԳԻ ՀԻՎԱՆԴՈՒԹՅՈՒՆՆԵՐՈՎ ՀԻՎԱՆԴՆԵՐԻ ԹԻՎԸ, 2018

Հիվանդություն	ՀՄԴ 10	Սեռ	0-14	15-17	Մեծահասակներ						
					Ընդամենը	18-24	25-39	40-49	50-59	60-65	65 և >
Ընդամենը			0	0	87	0					
Սուր ռևմատիկ տենդ	I00-I02	ա	0	0	0	0	0	0	0	0	0
		ի	0	0	0	0	0	0	0	0	0
Սրտի քրոնիկ ռևմատիկ հիվանդություններ	I05-I09	ա	0	0	0	0	0	0	0	0	0
		ի	0	0	2	0	0	1	1	0	0
Այդ թվում՝ փականների ռևմատիկ հիվանդություններ	I05-I08	ա	0	0	0	0	0	0	0	0	0
		ի	0	0	0	0	0	0	0	0	0
Գերճնշումային հիվանդություններ	I10-I13	ա	0	0	13	0	0	3	6	4	0
		ի	0	0	29	0	1	12	9	6	1
Սրտի իշեմիկ հիվանդություն	I20-I25	ա	0	0	15	0	0	3	7	5	0
		ի	0	0	7	0	0	1	2	4	0
Այդ թվում՝ կրծքահեղձուկ (ստենոկարդիա)	I20	ա	0	0	4	0	0	1	2	1	0
		ի	0	0	3	0	0	1	1	1	0
Սրտամկանի սուրինֆարկտ	I21	ա	0	0	9	0	0	2	5	2	0
		ի	0	0	4	0	0	0	1	3	0
Սրտամկանի կրկնակի ինֆարկտ	I22	ա	0	0	2	0	0	0	0	2	0
		ի	0	0	0	0	0	0	0	0	0
Ուղեղանոթային հիվանդություններ	I60-I69	ա	0	0	5	0	0	1	2	2	0
		ի	0	0	12	0	0	2	4	5	1
Այդ թվում՝ ուղեղի արյունազեղում	I60-I62	ա	0	0	1	0	0	0	1	0	0
		ի	0	0	3	0	0	0	1	2	0
Ուղեղի ինֆարկտ	I63	ա	0	0	4	0	0	1	1	2	0
		ի	0	0	7	0	0	1	2	3	1
Ինսուլտ՝ չճշտված, որպես արյունազեղում կամ ինֆարկտ	I64	ա	0	0	0	0	0	0	0	0	0
		ի	0	0	1	0	0	0	1	0	0
Ուղեղի ինֆարկտ չառաջացնող՝ նախաուղեղային և ուղեղային զարկերակների խցանում և նեղացում	I65-I66	ա	0	0	0	0	0	0	0	0	0
		ի	0	0	0	0	0	0	0	0	0
դասի այլ հիվանդություններ			0	0	4	0	0	0	2	2	0

Աղյուսակ 9. ՍԻՍԻԱՆԻ ԲԿ-ՈՒՄ ՆԵՐՁԱՏԱԿԱՆ ՀԱՄԱԿԱՐԳԻ ՀԻՎԱՆԴՈՒԹՅՈՒՆՆԵՐՈՎ ԳՐԱՆՑՎԱԾ ԸՆԴՀԱՆՈՒՐ ՀԻՎԱՆԴՆԵՐԻ ԹԻՎԸ, 2018

Հիվանդություններ	ՀՄԴ 10	Մեծահասակներ		0-14 տարեկան երեխաներ		15-17 տարեկան երեխաներ			
		Գրանցվել են հիվանդներ՝ ընդամենը	Դիսպանսերային հսկողություն՝ տարեվերջին	Գրանցվել են հիվանդներ՝ ընդամենը	Դիսպանսերային հսկողություն՝ տարեվերջին	Գրանցվել են հիվանդներ՝ ընդամենը	Այդ թվում՝ պատանին եր	Դիսպանսերային հսկողություն՝ տարեվերջին	Այդ թվում՝ պատանին եր
Ընդամենը		738	662	9	7	6	1	2	1
Ոչ թունավոր խալիպի ձևեր	E04	19	14	0	0	0	0	0	0
Թիրեոտոքսիկոզ (հիպերթիրեոզիզմ)	E05	12	11	0	0	1	0	1	0
Աուտոիմուն թիեոզիտ	E06.3	79	48	2	2	0	0	0	0
Ինսուլինակախյալ շաքարային դիաբետ	E10	93	90	5	5	0	0	0	0
Ինսուլինանկախ շաքարային դիաբետ	E11	517	487	0	0	0	0	0	0
Ամիլոիդոզ (պարբերական հիվանդություն)	E85.0	12	12	0	0	1	1	1	1
դասի այլ հիվանդություններ		6	0	2	0	4	0	0	0

Աղյուսակ 10. ՍԻՍԻԱՆԻ ԲԿ-ՈՒՄ ԿՅԱՆՔՈՒՄ ԱՌԱՋԻՆ ԱՆԳԱՄ ԱՆՏՈՐՈՇՎԱԾ ՆԵՐՁԱՏԱԿԱՆ ՀԱՄԱԿԱՐԳԻ ՀԻՎԱՆԴՈՒԹՅՈՒՆՆԵՐՈՎ ՀԻՎԱՆԴՆԵՐԻ ԹԻՎԸ, 2018

Հիվանդություններ	ՀՄԴ 10	սեռ	0-14	15-17	Մեծահասակներ						
					Ընդամենը	18-24	25-39	40-49	50-59	60-65	65 և >
Ընդամենը			4	0	81	0	0	0	0	0	0
Ոչ թունավոր խալիպի ձևեր	E04	ա	0	0	3	0	1	2	0	0	0
		ի	0	0	11	0	7	4	0	0	0
Թիրեոտոքսիկոզ (հիպերթիրեոզիզմ)	E05	ա	0	0	1	0	0	0	1	0	0
		ի	0	0	2	0	0	1	1	0	0
Աուտոիմուն թիեոզիտ	E06.3	ա	0	0	1	0	1	0	0	0	0
		ի	0	0	2	0	2	0	0	0	0
Ինսուլինակախյալ շաքարային դիաբետ	E10	ա	1	0	3	0	0	2	1	0	0
		ի	1	0	4	0	0	2	2	0	0
Ինսուլինանկախ շաքարային դիաբետ	E11	ա	0	0	23	0	1	19	2	1	0
		ի	0	0	29	0	1	21	7	0	0
Ամիլոիդոզ (պարբերական հիվանդություն)	E85.0	ա	0	0	1	0	0	0	1	0	0
		ի	0	0	1	0	0	0	0	1	0
դասի այլ հիվանդություններ			2	0	0	0	0	0	0	0	0

ՄԵՂՐՈՒ ՏԱՐԱԾԱՇՐՋԱՆԱՅԻՆ

ԲԺՇԿԱԿԱՆ ԿԵՆՏՐՈՆ

ԱՆՁՆԱԳՐԱՅԻՆ ՏԿՅԱԼՆԵՐ

Սպասարկվող ազգաբնակչություն 10.8 հազար մարդ

Կադրային հագեցվածություն՝

- ✓ Բժիշկներ բոլոր մասնագիտություններով 26
- ✓ Միջին բուժաշխատող 60

Մահճակալային ֆոնդ 45 մահճակալ

Ընդունվել են հիվանդներ 857

Հիվանդանոցային մահացություն 3

Ծնունդներ 83

Կեսարյան հատումներ 9

Վիժումներ 26

Վիրահատություններ 123

Գործող բաժանմունքները

- ✓ Ընդհանուր վիրաբուժական 10 մահճակալ
- ✓ Մանկաբուժական բաժանմունք 10 մահճակալ
- ✓ Թերապևտիկ բաժանմունք 10 մահճակալ
- ✓ Ինֆեկցիոն բաժանմունք 5 մահճակալ
- ✓ Մանկաբարձական 6 մահճակալ
- ✓ Գինեկոլոգիական 1 մահճակալ
- ✓ Հղիության ախտաբանության 3 մահճակալ

Շտապ բուժօգնություն

Պոլիկլինիկական ծառայություն

Աղյուսակ 1. ԱՅՈՒՆԻՔԻ ՄԱՐԶԻ ՀԻՎԱՆԴԱՆՈՑԱՅԻՆ ԲՈՒԺՕԳՆՈՒԹՅՈՒՆ ԻՐԱԿԱՆԱՑՆՈՂ ՀԻՄՆԱՐԿՆԵՐԻ ԳՈՐԾՈՒՆԵՌԻԹՅՈՒՆ, 2018

Բուժհիմնարկի անվանումը	Մահճակալների թիվը	Ընդունվել են հիվանդներ	Մահճակալի տարեկան միջին զբաղվածությունը օրերով	Մահացել են հիվանդանոցում	
				Բ.թ.	հիվանդանոցային մահաբերություն (%)
Սյունիքի մարզ-ընդամենը	428	9987	180	113	1.1
Կապանի բժշկական կենտրոն	115	3259	169	75	2.3
Քաջարանի բժշկական կենտրոն	20	306	97	0	0.0
Սյունիքի մարզային նյարդահոգեբուժական դիսպանսեր	80	378	314	3	0.8
Գորիսի բժշկական կենտրոն	110	3719	176	24	0.7
Ֆրանս-Հայկական Սրտանոթային կենտրոն	8	417	136	4	1.0
Սիսիանի բժշկական կենտրոն	50	1051	102	4	0.4
Մեղրու բժշկական կենտրոն	45	857	110	3	0.4

Աղյուսակ 1. շարունակություն

Բուժհիմնարկի անվանումը	Ծնունդներ	Վիժումներ	Կեսարյան հատումներ	Վիրահատություններ
Սյունիքի մարզ-ընդամենը	1331	762	349	2395
Կապանի բժշկական կենտրոն	435	269	129	914
Քաջարանի բժշկական կենտրոն	42	8	7	79
Սյունիքի մարզային նյարդահոգեբուժական դիսպանսեր	0	0	0	0
Գորիսի բժշկական կենտրոն	573	398	157	903
Ֆրանս-Հայկական Սրտանոթային կենտրոն	0	0	0	199
Սիսիանի բժշկական կենտրոն	198	61	47	177
Մեղրու բժշկական կենտրոն	83	26	9	123

Աղյուսակ 2. ՄԵՂՐՈՒ ԲԺՇԿԱԿԱՆ ԿԵՆՏՐՈՆԻ ՄԱՀՃԱԿԱԼԱՅԻՆ ՖՈՆԴԸ ԵՎ ԾԱՆՐԱԲԵՌՆՎԱԾՈՒԹՅՈՒՆԸ, 2013-2018

Առկա մահճակալներ	Մահճակալների թիվը						Մահճակալների միջին տարեկան ծանրաբեռնվածություն					
	2013	2014	2015	2016	2017	2018	2013	2014	2015	2016	2017	2018
Թերապևտիկ	10	10	10	10	10	10	50%	42%	29%	36%	43%	37%
Վիրաբուժական	10	10	10	10	10	10	15%	43%	30%	37%	26%	34%
Մանկական	10	10	10	10	10	10	51%	37%	31%	36%	42%	31%
Ինֆեկցիոն	5	5	5	5	5	5	119%	80%	73%	62%	72%	58%
Մանկաբարձա - գինեկոլոգիական	10	10	10	10	10	10	22%	20%	30%	24%	25%	24%
<i>Ընդամենը</i>	45	45	45	45	45	45	44%	40%	35%	37%	38%	34%

Աղյուսակ 3. ՄԵՂՐՈՒ ԲԺՇԿԱԿԱՆ ԿԵՆՏՐՈՆՈՒՄ ԻՐԱԿԱՆԱՑՎԱԾ ՎԻՐԱՀԱՏՈՒԹՅՈՒՆՆԵՐԻ ԵՎ ԾՆՆԴԱԲԵՐՈՒԹՅՈՒՆՆԵՐԻ ՇԱՐԺԸՆԹԱՑԸ, 2013-2018

	2013	2014	2015	2016	2017	2018
Վիրահատություններ	99	169	145	170	130	123
Ծննդաբերություններ	87	91	76	68	60	83

Վիրահատությունների թիվն աճել է 1.2 անգամ, ծննդաբերությունների թիվը նվազել է 4-ով:

Աղյուսակ 4. ՄԵՂՐՈՒ ԲԿ-Ի ՄԱՐԴԿԱՅԻՆ ՆԵՐՈՒԺ, 2018

ԱԱՊ ՕՂԱԿԻ ԲԺԻՇԿՆԵՐ									
Պաշտոնի անվանում	Զբաղված պաշտոնների քանակը	Ֆիզիկական անձերի քանակը		որոնցից՝ կանայք (սյուն 2-ից)	Ֆիզիկական անձերի թվաքանակը (սյուն.2-ից) տարիքային խմբեր				
		Ընդամենը (ներառյալ ֆիզ. արձակուրդում, զին. ծառայությունում գտնվող և այլ անձանց)	Ներկա պահին աշխատող		22_34	35_44	45_54	55_64	65>
Բժիշկներ – ընդամենը	19,25	19	19	15	7	3	3	4	2
Գործադիր մարմնի ղեկավար և տեղակալներ	1	1	1	1	0	1	0	0	0
Ընտանեկան բժիշկներ	4	4	4	4	0	0	3	1	0
Թերապևտներ – ընդամենը	1	1	1	0	0	0	0	0	1
նրանցից տեղամասային	1	1	1	0	0	0	0	0	1
Ներզատաբան	0,5	1	1	1	1	0	0	0	0
Աղետամոքսաբան	0,25	0	0	0	0	0	0	0	0
Մանկաբույժներ – ընդամենը	1	1	1	1	1	0	0	0	0
նրանցից տեղամասային	1	1	1	1	1	0	0	0	0
Նյարդաբան	0,5	0	0	0	0	0	0	0	0
Հոգեբույժ	0,25	0	0	0	0	0	0	0	0
Սրտաբան	0,5	1	1	1	1	0	0	0	0
Մաշկաբան- վեներոլոգ	1,25	1	1	0	1	0	0	0	0
Վիրաբույժ	0,5	1	1	0	0	1	0	0	0
Ուռուցքաբան	0,25	0	0	0	0	0	0	0	0
Ակնաբույժ	0,5	1	1	1	0	0	0	1	0
Մանկաբարձ-գինեկոլոգ	2,5	2	2	2	0	0	0	1	1
Շտապ օգնության բժիշկ	0,5	0	0	0	0	0	0	0	0
Ֆիզիոթերապևտ	0,25	1	1	1	0	0	0	1	0
Ջրաբուժաբան	0,25	0	0	0	0	0	0	0	0
Ռենտգենոլոգ	0,75	1	1	1	1	0	0	0	0
Սոնոգրաֆիստ	1,25	0	0	0	0	0	0	0	0
Ֆթիզիատր	0,25	0	0	0	0	0	0	0	0
Ինֆեկցիոնիստ	0,25	0	0	0	0	0	0	0	0
Կլինիկական լաբորանտ	0,75	1	1	1	1	0	0	0	0
Թերապևտ ստոմատոլոգ	0,25	0	0	0	0	0	0	0	0
Վիրաբույժ ստոմատոլոգ	0,25	1	1	0	0	1	0	0	0
Հիվանդանոցային համաճարակաբան	0,5	1	1	1	1	0	0	0	0
Առողջապահության մարզային կառավարման մարմինների ենթակայության հիմնարկներում	19,25	19	19	15	7	3	3	4	2

Աղյուսակ 4. շարունակություն

ԱԱՊ ՕՂԱԿԻ ՄԻՋԻՆ ԲՈՒԺԱՆՁՆԱԿԱԶՄ									
Պաշտոնի անվանում	Զբաղված պաշտոնների քանակը	Ֆիզիկական անձերի քանակը		որոնցից՝ կանայք (սյուն 2-ից)	Ֆիզիկական անձերի թվաքանակը (սյուն.2-ից) տարիքային խմբեր				
		Ընդամենը (ներառյալ ֆիզ. արձակուրդում, զին. ծառայությունում, գործուղումում գտնվող և այլ անձանց)	Ներկա պահին աշխատող		18-34	35_44	45_54	55_64	65>
Ընդամեն միջին բուժանձնակազմ ըստ մասնագիտությունների և ծառայությունների	33,75	39	39	38	4	14	12	9	0
Ընտանեկան բուժքույր	4	4	4	4	0	1	0	3	0
Մանկական բուժքույր	0,5	1	1	1	1	0	0	0	0
Վիրակապարանի բուժքույր	0,25	0	0	0	0	0	0	0	0
Բուժքույր անեսթեզիոլոգ	1	1	1	1	0	0	0	1	0
Շտապ և անհետաձգելի օգնության բուժքույր	4,5	5	5	5	1	0	4	0	0
Հոգեբուժության և նարկոլոգիայի բուժքույր	0,25	0	0	0	0	0	0	0	0
Ստոմատոլոգիայի բուժքույր	0,5	1	1	1	0	1	0	0	0
Այլ կաբինետների բուժքույրեր	14,5	18	18	18	1	6	7	4	0
Ֆունկցիոնալ ախտորոշման	0,5	1	1	1	0	1	0	0	0
Բուժքույր կանխարգելիչ բժշկությունում	1,5	2	2	2	0	2	0	0	0
Մանկաբարձուհի	1	1	1	1	0	1	0	0	0
Լաբորանտներ	3,5	4	4	4	1	2	0	1	0
Ռենտգեն լաբորանտներ և ռենտգեն տեխնիկներ	1	1	1	0	0	0	1	0	0
Հրահանգիչ - ախտահանողներ և ախտահանողներ	0,5	0	0	0	0	0	0	0	0
Միջին բուժվիճակագիր	0,25	0	0	0	0	0	0	0	0
Առողջապահության մարզային կառավարման մարմինների ենթակայության հիմնարկներում	33,75	39	39	38	4	14	12	9	0
Դեղագործ	1	1	1	1	0	1	0	0	0

Աղյուսակ 5. ՄԵՂՐՈՒ ԲԿԻ ՄԱՐԴԿԱՅԻՆ ՆԵՐՈՒԺ, 2018

ՀԻՎԱՆԴԱՆՈՑԱՅԻՆ ՕՂԱԿԻ ԲԺԻՇԿՆԵՐ									
Պաշտոնիանվանում	Զբաղված պաշտոնների քանակը	Ֆիզիկական անձերի քանակը		որոնցից՝ կանայք (սյուն 2-ից)	Ֆիզիկական անձերի թվաքանակը (սյուն.2-ից) տարիքային խմբեր				
		Ընդամենը (ներառյալ ֆիզ. արձակուրդում, զին. ծառայությ յունում, գործուղու մում գտնվող և այլ անձանց)	Ներկա պահին աշխատող		22_34	35_44	45_54	55_64	65>
Բժիշկներ – ընդամենը	10	7	7	3	3	2	0	1	1
Գործադիր մարմնի ղեկավար և տեղակալներ	0,5	0	0	0	0	0	0	0	0
Թերապևտներ - ընդամենը	1	1	1	1	0	0	0	0	1
Մանկաբույժներ - ընդամենը	1	0	0	0	0	0	0	0	0
Նեոնատոլոգ	0,5	0	0	0	0	0	0	0	0
Սրտաբան	0,5	0	0	0	0	0	0	0	0
Վիրաբույժ	1,5	1	1	0	0	1	0	0	0
Մանկաբարձ-գինեկոլոգ	1	1	1	0	0	0	0	1	0
Շտապ օգնության բժիշկ	0,5	0	0	0	0	0	0	0	0
Անեսթեզիոլոգ	1	1	1	0	1	0	0	0	0
Սոնոգրաֆիստ	0,5	1	1	1	1	0	0	0	0
Ինֆեկցիոնիստ	1	0	0	0	0	0	0	0	0
Ախտաբանական ֆիզիոլոգ	0,5	1	1	0	0	1	0	0	0
Հիվանդանոցային համաճարակաբան	0,5	1	1	1	1	0	0	0	0
Առողջապահության մարզային կառավարման մարմինների ենթակայության հիմնարկներում	10	7	7	3	3	2	0	1	1
ՀԻՎԱՆԴԱՆՈՑԱՅԻՆ ՕՂԱԿԻ ՄԻՋԻՆ ԲՈՒԺԱՆՆԱԿԱԶՄ									
Պաշտոնի անվանում	Զբաղված պաշտոնների քանակը	Ֆիզիկական անձերի քանակը		որոնցից՝ կանայք (սյուն 2-ից)	Ֆիզիկական անձերի թվաքանակը (սյուն.2-ից) տարիքային խմբեր				
		Ընդամենը (ներառյալ ֆիզ. արձակուրդում, զին. ծառայությունում, գործուղումում գտնվող և այլ անձանց)	Ներկա պահին աշխատող		18_34	35_44	45_54	55_64	65>
Ընդամենը միջին բուժանձնակազմ ըստ մասնագիտությունների և ծառայությունների	20,5	21	18	21	2	7	6	6	0
Ընտանեկան բուժքույր	2,5	3	3	3	0	0	0	3	0
Մանկական բուժքույր	3	3	3	3	0	0	3	0	0
Վիրակապարանի բուժքույր	1	1	0	1	0	1	0	0	0
Բուժքույր անեսթեզիոլոգ	1	1	1	1	0	0	1	0	0
Այլ կարիներտների բուժքույրեր	6	6	6	6	0	4	1	1	0
Բուժքույրական գործի կառավարիչ	1	1	1	1	0	0	0	1	0
Մանկաբարձուհի	6	6	4	6	2	2	1	1	0
Առողջապահության մարզային կառավարման մարմինների ենթակայության հիմնարկներում	20,5	21	18	21	2	7	6	6	0

Աղյուսակ 6. ՄԵՂՐՈՒ ԲԿՈՒՄ ԱՐՁԱՆԱԳՐՎԱԾ ՀԻՎԱՆԴԱՑՈՒԹՅՈՒՆՆ ԸՍՏ ՏԱՐԻՔԱՅԻՆ ԽՄԲԵՐԻ ԵՎ ՆՈՁՈԼՈԳԻԱՆԵՐԻ, 2018

Դասերի և առանձին հիվանդությունների անվանումը	ՀՄԴ 10	Մեծահասակներ			Երեխաներ(0-14 տարեկան)			Երեխաներ (15-17 տարեկան)					
		Գրանցվել են տվյալ հիվանդությամբ		Դիսպանսերային հսկողության տակ են հաշվետու տարեվերջին	Գրանցվել են տվյալ հիվանդությամբ Ընդամենը		Դիսպանսերային հսկողության տակ են հաշվետու տարեվերջին	Գրանցվել են հիվանդներ տվյալ հիվանդությամբ				Դիսպանսերային հսկողության տակ են հաշվետու տարեվերջին	
								Ընդամենը	Այդ թվում՝ կյանքում առաջին անգամ ախտորոշված	Ընդամենը	Այդ թվում՝ կյանքում առաջին անգամ ախտորոշված		
		Ընդամենը	Այդ թվում՝ կյանքում առաջին անգամ ախտորոշված	Ընդամենը	Այդ թվում՝ կյանքում առաջին անգամ ախտորոշված								
Ընդամենը	A00-T98	3379	1239	2376	660	410	315	179	91	108	58	97	47
Այդ թվում՝ վարակիչ և մակաբուծական հիվանդություններ	A00-B99	84	79	26	111	108	16	13	6	13	6	2	1
Նորագոյացություններ	C00-D48	124	17	122	4	0	4	1	1	0	0	1	1
Արյան և արունաստեղծ օրգանների հիվանդություններ, առանձին խանգարումներ՝ իմունային մեխանիզմների գրավմամբ	D50-D89	142	71	58	28	14	18	7	3	3	1	6	2
դրանցից՝ սակավարյունություններ (անեմիաներ)	D50-D64	42	30	20	20	12	11	4	2	2	1	3	1
Արյան մակարդեղիության խանգարումներ	D65-D68	90	39	28	6	2	5	2	1	0	0	2	1
Առանձին խանգարումներ իմուն մեխանիզմների գրավմամբ	D80-D89	4	0	4	2	0	2	1	0	1	0	1	0
դասի այլ հիվանդություններ		6	2	6	0	0	0	0	0	0	0	0	0
Ներզատական համակարգի հիվանդություններ, սնուցման, նյութափոխանակության և իմունիտետի խանգարումներ	E00-E90	308	17	296	1	0	1	3	2	0	0	3	2

Դասերի և առանձին հիվանդությունների անվանումը	ՀՄԴ 10	Մեծահասակներ			Երեխաներ (0-14 տարեկան)			Երեխաներ (15-17 տարեկան)					
		Գրանցվել են տվյալ հիվանդությամբ		Դիսպանսերային հսկողության տակ են հաշվետու տարեվերջին	Գրանցվել են տվյալ հիվանդությամբ Ընդամենը		Դիսպանսերային հսկողության տակ են հաշվետու տարեվերջին	Գրանցվել են հիվանդներ տվյալ հիվանդությամբ				Դիսպանսերային հսկողության տակ են հաշվետու տարեվերջին	
								Ընդամենը	Այդ թվում՝ կյանքում առաջին անգամ օգտագործված	Ընդամենը	Այդ թվում՝ կյանքում առաջին անգամ օգտագործված		
		Ընդամենը	Այդ թվում՝ կյանքում առաջին անգամ օգտագործված	Ընդամենը	Այդ թվում՝ պատանիներ	Ընդամենը	Այդ թվում՝ պատանիներ						
Հոգեկան խանգարումներ	F00-F99	170	6	168	0	0	0	0	0	0	0	0	0
Նյարդային համակարգի և զգայարանների հիվանդ-ներ	G00-G99	77	11	67	23	1	21	4	2	0	0	4	2
դրանցից՝ Պարկինսոնի հիվանդություն	G20- G21	6	0	6	0	0	0	0	0	0	0	0	0
էպիլեպսիա , էպիլեպտիկ ստատուս	G40-G41	12	1	11	7	0	7	2	1	0	0	2	1
Առանձին նյարդերի, նյարդա-մատների, հյուսակների եւ ծայրմասային նյարդային համակ.ախահարումներ և պոլինեվրոպաթիաներ	G50-G72	49	9	42	12	1	10	1	1	0	0	1	1
Մանկական ուղեղային պարալիզ	G80	0	0	0	4	0	4	1	0	0	0	1	0
դասի այլ հիվանդություններ		10	1	8	0	0	0	0	0	0	0	0	0
Աչքի եւ նրա հավելյալ ապարատի հիվանդություններ	H00-H59	275	71	188	143	45	121	34	19	9	6	26	15
դրանցից՝կատարակտա (ոսպնյակի պղտորում)	H25-H26	35	14	32	0	0	0	0	0	0	0	0	0
գլաուկոմա	H40	16	0	15	0	0	0	0	0	0	0	0	0
կարճատեսություն	H52.1	205	49	127	133	40	114	30	17	9	6	22	13
Գլխի այլ հիվանդություններ		19	8	14	10	5	7	4	2	0	0	4	2
Ականջի եւ պտկաձեւ ելունի հիվանդություններ	H60-H95	68	27	47	35	21	14	7	4	5	2	4	2
դրանցից՝ քրոնիկական օտիտ (միջին ականջի քրոնիկական բորբոքում)	H65.2-9, H66.1-4,9 մաս	38	9	26	16	7	8	3	2	2	1	2	1
դասի այլ հիվանդություններ		30	18	21	19	14	6	4	2	3	1	2	1
Արյան շրջանառության համակարգի հիվանդություններ	I00-I99	736	179	694	3	1	3	9	6	2	2	9	6
Շնչառական օրգանների հիվանդություններ	J00-J99	357	248	125	172	137	45	52	29	45	26	12	6

Դասերի և առանձին հիվանդությունների անվանումը	ՀՄԴ 10	Մեծահասակներ			Երեխաներ (0-14 տարեկան)			Երեխաներ (15-17 տարեկան)					
		Գրանցվել են տվյալ հիվանդությամբ		Դիսպանսերային հսկողության տակ են հաշվետու տարեվերջին	Գրանցվել են տվյալ հիվանդությամբ Ընդամենը		Դիսպանսերային հսկողության տակ են հաշվետու տարեվերջին	Գրանցվել են հիվանդներ տվյալ հիվանդությամբ				Դիսպանսերային հսկողության տակ են հաշվետու տարեվերջին	
								Ընդամենը	Այդ թվում՝ կյանքում առաջին անգամ օրհորոշված	Ընդամենը	Այդ թվում՝ կյանքում առաջին անգամ օրհորոշված		
		Ընդամենը	Այդ թվում՝ կյանքում առաջին անգամ օրհորոշված	Ընդամենը	Այդ թվում՝ կյանքում առաջին անգամ օրհորոշված	Ընդամենը	Այդ թվում՝ կյանքում առաջին անգամ օրհորոշված						
դրանցից՝ թոքաբորբեր	J12-J18	27	27	12	16	16	5	4	2	4	2	0	0
Ալերգիկ ռինիտ	J30.1-4	18	16	7	5	3	3	2	1	1	1	2	1
Քրոնիկական ռինիտ, նազոֆարինգիտ, ֆարինգիտ եւ սինուսիտ	J31-J32	10	3	8	8	5	3	3	1	2	1	2	1
Նշիկների եւ գեղձանման ներհաղենոիդների քրոնիկական հիվանդություններ, հար նշիկային թարախակույտ	J35-J36	67	38	22	68	51	18	15	8	13	7	4	2
Քրոնիկական եւ չճշտված բրոնխիտ	J40-J42	34	11	13	0	0	0	1	1	0	0	1	1
Էմֆիզեմա	J43	10	2	8	0	0	0	0	0	0	0	0	0
Թոքերի այլ քրոնիկական խցանող հիվանդություններ	J44	40	31	18	6	0	6	1	0	0	0	1	0
ասթմա (հեղձուկ), ասթմատիկ ստատուս	J45-J46	23	8	20	10	3	10	2	1	1	0	2	1
Բրոնխոէկտատիկ հիվանդություն	J47	19	3	17									
դասի այլ հիվանդություններ		109	109	0	59	59	0	24	15	24	15	0	0
Մարսողական օրգանների հիվանդություններ	K00-K93	343	160	205	52	30	28	15	7	9	6	5	2
դրանցից՝ ստամոքսի խոց	K25	8	2	7	0	0	0	0	0	0	0	0	0
տասներկուամտնյա աղվախոց	K26	7	1	6	0	0	0	1	0	0	0	1	0
Ստամոքսի և տասներկուամտնյա աղու բորբոքում	K29	46	19	27	3	1	3	0	0	0	0	0	0
Մարսողության խանգարումներ (դիսպեպսիա), ստամոքսի ֆունկցիոնալ խանգարումներ	K30 – K31	0	0	0	7	3	7	2	1	1	1	2	1
Ոչ ինֆեկցիոն էնտերիտ և կոլիտ	K50-K52	126	63	45	37	24	15	11	6	8	5	2	1
Լյարդի հիվանդություններ	K70-K76	52	31	36	0	0	0	0	0	0	0	0	0
Այդ թվում՝ լյարդի ցիռոզ	K70.3, K71.7, K74.3-6	4	0	4	0	0	0	0	0	0	0	0	0
Լեղապարկի եւ լեղուղիների հիվանդություններ	K80-K83	40	20	28	0	0	0	0	0	0	0	0	0

Դասերի և առանձին հիվանդությունների անվանումը	ՀՄԴ 10	Մեծահասակներ			Երեխաներ (0-14 տարեկան)			Երեխաներ (15-17 տարեկան)					
		Գրանցվել են տվյալ հիվանդությամբ		Դիսպանսերային հսկողության տակ են հաշվետու տարեվերջին	Գրանցվել են տվյալ հիվանդությամբ Ընդամենը		Դիսպանսերային հսկողության տակ են հաշվետու տարեվերջին	Գրանցվել են հիվանդներ տվյալ հիվանդությամբ				Դիսպանսերային հսկողության տակ են հաշվետու տարեվերջին	
								Ընդամենը	Այդ թվում՝ կյանքում առաջին անգամ փստորոշված	Ընդամենը	Այդ թվում՝ կյանքում առաջին անգամ փստորոշված		
		Ընդամենը	Այդ թվում՝ կյանքում առաջին անգամ փստորոշված	Այդ թվում՝ կյանքում առաջին անգամ փստորոշված	Այդ թվում՝ կյանքում առաջին անգամ փստորոշված								
Ենթաստամոքսային գեղձի հիվանդություններ	K85-K86	51	17	43	0	0	0	0	0	0	0	0	0
դասի այլ հիվանդություններ		13	7	13	5	2	3	1	0	0	0	0	0
Մաշկի և ենթամաշկային բջջանքի հիվանդություններ	L00-L99	80	46	21	38	27	15	8	4	7	4	4	2
դրանցից՝ առուպիկ մաշկաբորբ	L20	49	31	8	10	8	5	3	2	3	2	1	1
Հպումային մաշկաբորբ	L23-L25	24	13	6	23	16	7	3	1	3	1	1	0
դասի այլ հիվանդություններ		7	2	7	5	3	3	2	1	1	1	2	1
Մկանակմախքային համակարգի և շարակցական հյուսվածքի հիվ.	M00-M99	144	58	96	4	1	4	1	0	0	0	1	0
դրանցից՝ ռեակտիվ հոդախտներ	M02	11	5	10	0	0	0	0	0	0	0	0	0
ռևմատոիդ հոդաբորբ	M05-M06	9	0	9	0	0	0	0	0	0	0	0	0
արտրոզներ	M15-M19	51	20	32									
Շարակցական հյուսվածքի տարածուն փստահարումներ	M30-M35	10	0	10	0	0	0	0	0	0	0	0	0
սպոնդիլոպաթիաներ	M45-M48	4	0	4	0	0	0	0	0	0	0	0	0
օստեոպարոզ	M80-M81	49	28	23	0	0	0	0	0	0	0	0	0
դասի այլ հիվանդություններ		10	5	8	4	1	4	1	0	0	0	1	0
Միզասեռական համակարգի հիվանդություններ	N00-N99	371	162	248	18	5	15	21	5	12	3	18	5
դրանցից՝ գլոմերուլյար հիվանդություններ	N00-N07	14	8	9	7	2	5	1	1	0	0	1	1
Երիկամի տուբուլոինտերստիցիալ հիվանդություններ	N10-N15	4	0	4	0	0	0	0	0	0	0	0	0
Երկամային անբավարարություն	N17-N19	3	1	3	0	0	0	2	1	2	1	2	1
Միզաքարային հիվանդություն	N20-N23	50	25	21	4	1	4	4	2	2	1	4	2
Երիկամի եւ միզածորանի այլ հիվ-ներ	N25-N28	16	7	15	3	1	2	3	1	2	1	2	1
Շագանակագեղձի հիվանդություններ	N40-N42	61	38	42	0	0	0	0	0	0	0	0	0
Արական ամլություն	N46	18	4	13	0	0	0	0	0	0	0	0	0

Դասերի և առանձին հիվանդությունների անվանումը	ՀՄԴ 10	Մեծահասակներ			Երեխաներ(0-14 տարեկան)			Երեխաներ (15-17 տարեկան)					
		Գրանցվել են տվյալ հիվանդությամբ		Դիսպանսերային հսկողության տակ են հաշվետու տարեվերջին	Գրանցվել են տվյալ հիվանդությամբ Ընդամենը		Դիսպանսերային հսկողության տակ են հաշվետու տարեվերջին	Գրանցվել են հիվանդներ տվյալ հիվանդությամբ				Դիսպանսերային հսկողության տակ են հաշվետու տարեվերջին	
								Ընդամենը	Այդ թվում՝ կյանքում առաջին անգամ փխտորոշված	Ընդամենը	Այդ թվում՝ կյանքում առաջին անգամ փխտորոշված		
		Ընդամենը	Այդ թվում՝ կյանքում առաջին անգամ փխտորոշված	Ընդամենը	Այդ թվում՝ կյանքում առաջին անգամ փխտորոշված								
կրծքագեղձի բարորակ դիսպլազիա	N60	5	0	5	0	0	0	0	0	0	0	0	0
Փողաբորբ և ձվարանաբորբ	N70	52	21	29	1	0	1	4	0	2	0	4	0
Էնդոմետրիոզ	N80	18	4	13	0	0	0	0	0	0	0	0	0
Արգանդի պարանոցի էրոզիա եւ էկտրոպիոն	N86	40	17	26	0	0	0	0	0	0	0	0	0
Դաշտանի խանգարումներ	N91-N94 մաս	41	23	24	3	1	3	7	0	4	0	5	0
Դաշտանադադարի եւ շուրջդաշտանադադարային շրջանի խանգարումներ	N95	17	8	14	0	0	0	0	0	0	0	0	0
Կանանց ամլություն	N97	22	3	22	0	0	0	0	0	0	0	0	0
դասի այլ հիվանդություններ		10	3	8	0	0	0	0	0	0	0	0	0
Հղիություն, ծննդաբերություն և հետծննդյան շրջան	O00-O75, O81-O99	22	20	3	0	0	0	0	0	0	0	0	0
Պերինատալ շրջանում առաջացող առանձին վիճակներ	P00 - P96	0	0	0	5	2	5	0	0	0	0	0	0
Բնածին զարգացման արատներ, դեֆորմացիաներ և քրոմոսոմային շեղումներ	Q00-Q99	12	1	12	5	0	5	2	1	1	0	2	1
դրանցից՝ արյան շրջանառության համակարգի բնածին արատներ	Q20-Q28	8	1	8	3	0	3	0	0	0	0	0	0
դասի այլ հիվանդություններ		4	0	4	2	0	2	2	1	1	0	2	1
Ախտանիշներ, նշաններ և կլինիկական ու լաբորատոր հետազոտություններով հայտնաբերված փխտաբանական շեղումներ այլ դասերում չդասակարգված	R00-R99	3	3	0	0	0	0	0	0	0	0	0	0
Վնասվածքներ, թունավորումներ եւ արտաքին պատճառների ներգործության որոշ այլ հետեւանքներ	S00-T98	63	63	0	18	18	0	2	2	2	2	0	0

Դասերի և առանձին հիվանդությունների անվանումը	ՀՄԴ 10	Մեծահասակներ			Երեխաներ(0-14 տարեկան)			Երեխաներ (15-17 տարեկան)					
		Գրանցվել են տվյալ հիվանդությամբ		Դիսպանսերային հսկողության տակ են հաշվետու տարեվերջին	Գրանցվել են տվյալ հիվանդությամբ Շնդամենը		Դիսպանսերային հսկողության տակ են հաշվետու տարեվերջին	Գրանցվել են հիվանդների տվյալ հիվանդությամբ				Դիսպանսերային հսկողության տակ են հաշվետու տարեվերջին	
		Շնդամենը	Այդ թվում՝ կյանքում առաջին անգամ փստորոշված		Շնդամենը	Այդ թվում՝ կյանքում առաջին անգամ փստորոշված		Շնդամենը	Այդ թվում պատանիներ	Այդ թվում՝ կյանքում առաջին անգամ փստորոշված		Շնդամենը	Այդ թվում պատանիներ
				Շնդամենը			Այդ թվում պատանիներ			Շնդամենը	Այդ թվում պատանիներ		
դրանցից՝կոտրվածքներ	S02,12,22,32,42,52,62,72,82,92,T02,08,10,12,14.2	54	54	0	16	16	0	2	2	2	2	0	0
Ջերմային եւ քիմիական այրվածքներ	T20-T32	2	2	0	2	2	0	0	0	0	0	0	0
Թունավորումներ դեղամիջոցներով, դեղորայքով, կենսաբանական նյութերով եւ գերազանցապես ոչ բժշկական նյութերով	T36-T65	5	5	0	0	0	0	0	0	0	0	0	0
Այդ թվում՝ օձի խայթոցից առաջացած թունավոր էֆեկտ	T63	5	5	0	0	0	0	0	0	0	0	0	0
դասի այլ հիվանդություններ		2	2	0	0	0	0	0	0	0	0	0	0

ԱՂՅՈՒՍԱԿ 7. ՄԵՂՐՈՒ ԲԿ-ՈՒՄ ԱՐՅԱՆ ՇՐՋԱՆԱՌՈՒԹՅԱՆ ՀԱՄԱԿԱՐԳԻ ՀԻՎԱՆԴՈՒԹՅՈՒՆՆԵՐՈՎ ԳՐԱՆՑՎԱԾ ԸՆԴՀԱՆՈՒՐ ՀԻՎԱՆԴՆԵՐԻ ԹԻՎԸ, 2018

Հիվանդություն	ՀՄԴ 10	Մեծահասակներ	0-14 տարեկան	15-17 տարեկան
Ընդամենը		736	3	9
Սուր ուռուցիկ տենդ	I00-I02	5	0	0
Սրտի քրոնիկ ուռուցիկ հիվանդություններ	I05-I09	12	0	0
այդ թվում՝ փականների ուռուցիկ հիվանդություններ	I05-I08	6	0	0
Գերճնշումային հիվանդություններ	I10-I13	538	3	9
Սրտի իշեմիկ հիվանդություն	I20-I25	108	0	0
այդ թվում՝ կրծքահեղձուկ (ստենոկարդիա)	I20	81	0	0
սրտամկանի սուր ինֆարկտ	I21	3	0	0
սրտամկանի կրկնակի ինֆարկտ	I22	2	0	0
Ուղեղանոթային հիվանդություններ	I60-I69	66	0	0
այդ թվում՝ ուղեղի արյունազեղում	I60-I62	23	0	0
ուղեղի ինֆարկտ	I63	17	0	0
ինսուլտ՝ չճշտված, որպես արյունազեղում կամ ինֆարկտ	I64	5	0	0
ուղեղի ինֆարկտ չառաջացնող՝ նախաուղեղային և ուղեղային զարկերակների խցանում և նեղացում	I65-I66	14	0	0
դասի այլ հիվանդություններ		7	0	0

Աղյուսակ 8. ՄԵՂՐՈՒ ԲԿ-ՈՒՄ ԿՅԱՆՔՈՒՄ ԱՌԱՋԻՆ ԱՆԳԱՄ ԱԽՏՈՐՈՇՎԱԾ ԱՐՅԱՆ ՇՐՋԱՆԱՌՈՒԹՅԱՆ ՀԱՄԱԿԱՐԳԻ ՀԻՎԱՆԴՈՒԹՅՈՒՆՆԵՐՈՎ ՀԻՎԱՆԴՆԵՐԻ ԹԻՎԸ 2018

Հիվանդություն	ՀՄԴ 10	Սեռ	0-14	15-17	Մեծահասակներ						
					Ընդամենը	18-24	25-39	40-49	50-59	60-65	65 և>
Ընդամենը			1	2	179	0					
Սուր ռևմատիկ տենդ	I00-I02	ա	0	0	0	0	0	0	0	0	0
		ի	0	0	0	0	0	0	0	0	0
Սրտի քրոնիկ ռևմատիկ հիվանդություններ	I05-I09	ա	0	0	0	0	0	0	0	0	0
		ի	0	0	0	0	0	0	0	0	0
Այդ թվում՝ փականների ռևմատիկ հիվանդություններ	I05-I08	ա	0	0	0	0	0	0	0	0	0
		ի	0	0	0	0	0	0	0	0	0
Գերճնշումային հիվանդություններ	I10-I13	ա	1	2	74	2	15	19	29	4	5
		ի	0	0	67	2	13	14	31	3	4
Սրտի իշեմիկ հիվանդություն	I20-I25	ա	0	0	14	0	0	1	4	2	7
		ի	0	0	11	0	0	2	2	4	3
Այդ թվում՝ կրծքահեղձուկ (ստենոկարդիա)	I20	ա	0	0	7	0	0	1	2	2	2
		ի	0	0	6	0	0	1	2	3	0
Սրտամկանի սուր ինֆարկտ	I21	ա	0	0	2	0	0	0	1	0	1
		ի	0	0	1	0	0	1	0	0	0
Սրտամկանի կրկնակի ինֆարկտ	I22	ա	0	0	1	0	0	0	1	0	0
		ի	0	0	1	0	0	0	0	1	0
Ուղեղանոթային հիվանդություններ	I60-I69	ա	0	0	6	0	0	0	3	2	1
		ի	0	0	5	0	0	0	1	2	2
Այդ թվում՝ ուղեղի արյունազեղում	I60-I62	ա	0	0	3	0	0	0	2	0	1
		ի	0	0	3	0	0	0	1	1	1
Ուղեղի ինֆարկտ	I63	ա	0	0	1	0	0	0	0	1	0
		ի	0	0	1	0	0	0	0	0	1
Ինսուլտ՝ չճշտված, որպես արյունազեղում կամ ինֆարկտ	I64	ա	0	0	1	0	0	0	0	1	0
		ի	0	0	0	0	0	0	0	0	0
Ուղեղի ինֆարկտ չառաջացնող՝ նախաուղեղային և ուղեղային զարկերակների խցանում և նեղացում	I65-I66	ա	0	0	1	0	0	0	1	0	0
		ի	0	0	1	0	0	0	0	1	0
դասի այլ հիվանդություններ			0	0	2	0	1	0	0	0	1

Աղյուսակ 9. ՄԵՂՐՈՒ ԲԿ-ՈՒՄ ՆԵՐՉԱՏԱԿԱՆ ՀԱՄԱԿԱՐԳԻ ՀԻՎԱՆԴՈՒԹՅՈՒՆՆԵՐՈՎ ԳՐԱՆՑՎԱԾ ԸՆԴՀԱՆՈՒՐ ՀԻՎԱՆԴՆԵՐԻ ԹԻՎԸ, 2018

Հիվանդություններ	ՀՄԴ 10	Մեծահասակներ		0-14 տարեկան երեխաներ		15-17 տարեկան երեխաներ			
		Գրանցվել են հիվանդներ՝ ընդամենը	Դիսպանսերային հսկողություն՝ տարեվերջին	Գրանցվել են հիվանդներ՝ ընդամենը	Դիսպանսերային հսկողություն՝ տարեվերջին	Գրանցվել են հիվանդներ՝ ընդամենը	Այդ թվում՝ պատանիներ	Դիսպանսերային հսկողություն՝ տարեվերջին	Այդ թվում՝ պատանիներ
Ընդամենը		308	296	1	1	3	2	3	2
Ոչ թունավոր խալիպի ձևեր	E04	38	35	0	0	0	0	0	0
Թիրեոտոքսիկոզ (հիպերթիրեոզիզմ)	E05	2	2	0	0	0	0	0	0
Աուտոիմուն թիեոզիտ	E06.3	7	7	0	0	0	0	0	0
Ինսուլինակախյալ շաքարային դիաբետ	E10	35	33	0	0	2	1	2	1
Ինսուլինանկախ շաքարային դիաբետ	E11	213	208	0	0	0	0	0	0
Ամիլոիդոզ (պարբերական հիվանդություն)	E85.0	13	11	1	1	1	1	1	1

Աղյուսակ 10. ՄԵՂՐՈՒ ԲԿ-ՈՒՄ ԿՅԱՆՔՈՒՄ ԱՌԱՋԻՆ ԱՆԳԱՄ ԱԽՏՈՐՈՇՎԱԾ ՆԵՐՉԱՏԱԿԱՆ ՀԱՄԱԿԱՐԳԻ ՀԻՎԱՆԴՈՒԹՅՈՒՆՆԵՐՈՎ ՀԻՎԱՆԴՆԵՐԻ ԹԻՎԸ, 2018

Հիվանդություններ	ՀՄԴ 10	սեռ	0-14	15-17	Մեծահասակներ						
					Ընդամենը	18-24	25-39	40-49	50-59	60-65	65 և >
Ընդամենը			0	0	17	0	0	0	0	0	0
Ոչ թունավոր խալիպի ձևեր	E04	ա	0	0	0	0	0	0	0	0	0
		ի	0	0	3	0	0	1	2	0	0
Թիրեոտոքսիկոզ (հիպերթիրեոզիզմ)	E05	ա	0	0	0	0	0	0	0	0	0
		ի	0	0	0	0	0	0	0	0	0
Աուտոիմուն թիեոզիտ	E06.3	ա	0	0	0	0	0	0	0	0	0
		ի	0	0	0	0	0	0	0	0	0
Ինսուլինակախյալ շաքարային դիաբետ	E10	ա	0	0	2	0	0	0	2	0	0
		ի	0	0	3	0	1	1	1	0	0
Ինսուլինանկախ շաքարային դիաբետ	E11	ա	0	0	2	0	0	1	0	1	0
		ի	0	0	7	0	0	1	2	2	2
Ամիլոիդոզ (պարբերական հիվանդություն)	E85.0	ա	0	0	0	0	0	0	0	0	0
		ի	0	0	0	0	0	0	0	0	0
դասի այլ հիվանդություններ			0	0	0	0	0	0	0	0	0

ՔԱՋԱՐԱՆԻ ԲԺՇԿԱԿԱՆ ԿԵՆՏՐՈՆ

ԱՆՁՆԱԳՐԱՅԻՆ ՏՎՅԱԼՆԵՐ

Սպասարկվող ազգաբնակչություն 7.0 հազար մարդ

Կադրային հագեցվածություն՝

- ✓ Բժիշկներ բոլոր մասնագիտություններով 16
- ✓ Միջին բուժաշխատող 62

Մահճակալային ֆոնդ 20 մահճակալ

Ընդունվել են հիվանդներ 306

Հիվանդանոցային մահացություն 0

Ծնունդներ 42

Կեսարյան հատումներ 7

Վիժումներ 8

Վիրահատություններ 79

Գործող բաժանմունքները

- ✓ Ընդհանուր վիրաբուժական 8 մահճակալ
- ✓ Մանկաբուժական 1 մահճակալ
- ✓ Թերապևտիկ 6 մահճակալ
- ✓ Ինֆեկցիոն բաժանմունք 1 մահճակալ
- ✓ Մանկաբարձական 2 մահճակալ
- ✓ Գինեկոլոգիական 1 մահճակալ
- ✓ Հղիության ախտաբանության 1 մահճակալ

Շտապ բուժօգնություն

Պոլիկլինիկական ծառայություն

Աղյուսակ 1. ԱՅՈՒՆԻՔԻ ՄԱՐԶԻ ՀԻՎԱՆԴԱՆՈՑԱՅԻՆ ԲՈՒԺՕԳՆՈՒԹՅՈՒՆ ԻՐԱԿԱՆԱՑՆՈՂ ՀԻՄՆԱՐԿՆԵՐԻ ԳՈՐԾՈՒՆԵՈՒԹՅՈՒՆԸ, 2018

Բուժհիմնարկի անվանումը	Մահճակալների թիվը	Ընդունվել են հիվանդներ	Մահճակալի տարեկան միջին զբաղվածությունը օրերով	Մահացել են հիվանդանոցում	
				Բ.թ.	հիվանդանոցային մահաբերություն (%)
Սյունիքի մարզ-ընդամենը	428	9987	180	113	1.1
Կապանի բժշկական կենտրոն	115	3259	169	75	2.3
Քաջարանի բժշկական կենտրոն	20	306	97	0	0.0
Սյունիքի մարզային նյարդահոգեբուժական դիսպանսեր	80	378	314	3	0.8
Գորիսի բժշկական կենտրոն	110	3719	176	24	0.7
Ֆրանս-Հայկական Սրտանոթային կենտրոն	8	417	136	4	1.0
Սիսիանի բժշկական կենտրոն	50	1051	102	4	0.4
Մեղրու բժշկական կենտրոն	45	857	110	3	0.4

Աղյուսակ 1. շարունակություն

Բուժհիմնարկի անվանումը	Ծնունդներ	Վիժումներ	Կեսարյան հատումներ	Վիրահատություններ
Սյունիքի մարզ-ընդամենը	1331	762	349	2395
Կապանի բժշկական կենտրոն	435	269	129	914
Քաջարանի բժշկական կենտրոն	42	8	7	79
Սյունիքի մարզային նյարդահոգեբուժական դիսպանսեր	0	0	0	0
Գորիսի բժշկական կենտրոն	573	398	157	903
Ֆրանս-Հայկական Սրտանոթային կենտրոն	0	0	0	199
Սիսիանի բժշկական կենտրոն	198	61	47	177
Մեղրու բժշկական կենտրոն	83	26	9	123

Աղյուսակ 2. ՔԱՋԱՐԱՆԻ ԲԺՇԿԱԿԱՆ ԿԵՆՏՐՈՆԻ ՄԱՀՃԱԿԱԼԱՅԻՆ ՖՈՆԴԸ ԵՎ ԾԱՆՐԱԲԵՈՆՎԱԾՈՒԹՅՈՒՆԸ, 2013-2018

Առկա մահճակալներ	Մահճակալների թիվը						Մահճակալների միջին տարեկան ծանրաբեռնվածությունը					
	2013	2014	2015	2016	2017	2018	2013	2014	2015	2016	2017	2018
Վիրաբուժական	8	8	8	8	8	8	87%	89%	24%	35%	31%	19%
Թերապևտիկ	5	6	6	6	6	6	77%	64%	28%	40%	25%	39%
Մանկական	1	1	1	1	1	1	11%	5%	62%	100%	87%	100%
Ինֆեկցիոն	2	1	1	1	1	1	5%	5%	3%	0%	0%	0%
Մանկաբարձագինեկոլոգիական	4	4	4	4	4	4	30%	20%	20%	18%	28%	23%
Ընդամենը	20	20	20	20	20	20	65%	60%	25%	35%	30%	30%

Աղյուսակ 3. ՔԱՋԱՐԱՆԻ ԲԺՇԿԱԿԱՆ ԿԵՆՏՐՈՆՈՒՄ ԻՐԱԿԱՆԱՑՎԱԾ ՎԻՐԱՀԱՏՈՒԹՅՈՒՆՆԵՐԻ ԵՎ ԾՆՆԴԱԲԵՐՈՒԹՅՈՒՆՆԵՐԻ ՇԱՐԺԸՆԹԱՑԸ, 2013-2018

	2013	2014	2015	2016	2017	2018
Վիրահատություններ	221	218	71	109	141	79
Ծննդաբերություններ	70	61	53	45	30	42

Վիրահատությունների թիվը նվազել է 2.8 անգամ, իսկ ծննդաբերությունների թիվը՝ 1.7 անգամ:

Աղյուսակ 4. ՔԱՋԱՐԱՆԻ ԲԿ-Ի ՄԱՐԴԿԱՅԻՆ ՆԵՐՈՒԺ, 2018

ԱԱՊ ՕՂԱԿԻ ԲԺԻՇԿՆԵՐ									
Պաշտոնի անվանում	Չբաղված պաշտոններիք անակը	Ֆիզիկական անձերի քանակը		որոնցից՝ կանայք (սյուն 2-ից)	Ֆիզիկական անձերի թվաքանակը (սյուն.2-ից) տարիքային խմբեր				
		Ընդամենը (ներառյալ ֆիզ. արձակուրդում, գին. ծառայությունում, գործուղումում գտնվող և այլ անձանց)	Ներկա պահին աշխատող		22_34	35_44	45_54	55_64	65>
Բժիշկներ – ընդամենը	12	9	9	6	3	3	2	1	0
Գործադիր մարմնի ղեկավար և տեղակալներ	1	1	1	0	1	0	0	0	0
Ընտանեկան բժիշկներ	2	2	2	2	0	1	1	0	0
Թերապևտներ - ընդամենը	1	1	1	0	0	0	0	1	0
նրանցից տեղամասային	1	1	1	0	0	0	0	1	0
Դեռահասային բժիշկ	0,5	0	0	0	0	0	0	0	0
Ներգատաբան	0,5	0	0	0	0	0	0	0	0
Մանկաբույժներ - ընդամենը	1	1	1	1	0	1	0	0	0
նրանցից տեղամասային	1	1	1	1	0	1	0	0	0
Մանկական պերգոլոգ և իմունոլոգ	0,5	0	0	0	0	0	0	0	0
Նյարդաբան	0,5	0	0	0	0	0	0	0	0
Սրտաբան	0,5	1	1	0	1	0	0	0	0
Վիրաբույժ	0,5	0	0	0	0	0	0	0	0
Քիթ-կոկորդ-ականջաբան	0,5	0	0	0	0	0	0	0	0
Մանկաբարձ-գինեկոլոգ	1	1	1	1	0	0	1	0	0
Ֆիզիոթերապևտ	0,5	1	1	1	1	0	0	0	0
Ռենտգենոլոգ	0,5	0	0	0	0	0	0	0	0
Սոնոգրաֆիստ	1,5	1	1	1	0	1	0	0	0
Առողջապ. մարզային կառավարման մարմինների ենթակայության հիմնարկներում	12	9	9	6	3	3	2	1	0

Աղյուսակ 4. շարունակություն

ԱԱՊ ՕՂԱԿԻ ՄԻՋԻՆ ԲՈՒԺԱՆՁՆԱԿԱԶՄ									
Պաշտոնի անվանում	Զբաղված պաշտոնների քանակը	Ֆիզիկական անձերի քանակը		որոնցից՝ կանայք (սյուն 2-ից)	Ֆիզիկական անձերի թվաքանակը (սյուն.2-ից) տարիքային խմբեր				
		Ընդամենը (ներառյալ ֆիզ. արձակուրդում, զին. ծառայությունում, գործուղումում գտնվող և այլ անձանց)	Ներկա պահին աշխատող		18-34	35_44	45_54	55_64	65>
Ընդամենը միջին բուժ. ըստ մասնագ.ի և ծառայությունների	42,5	43	42	41	15	6	12	10	0
Ընտանեկան բուժքույր	5	5	5	5	0	2	3	0	0
Մանկական բուժքույր	1	1	1	1	0	0	0	1	0
Վիրակապարանի բուժքույր	1	1	1	1	1	0	0	0	0
Շտապ և անհետաձգելի օգնության բուժքույր	4	4	4	4	2	1	0	1	0
Ֆիզիոթերապևտիկ և վերականգնողական բուժքույր	1	2	2	2	0	0	0	2	0
Այլ կաբինետների բուժքույրեր	23,5	23	23	23	7	2	9	5	0
Պաթանատոմիայի և կլինիկական մորֆոլոգիայի	1	1	1	0	1	0	0	0	0
Բուժքույրական գործի կառավարիչ	1	1	1	1	1	0	0	0	0
Մանկաբարձուհի	1	1	1	1	0	1	0	0	0
Լաբորանտներ	2	2	1	2	2	0	0	0	0
Ռենտգեն լաբորանտներ և ռենտգեն տեխնիկներ	1	1	1	0	1	0	0	0	0
Միջին բուժվիճակագիր	1	1	1	1	0	0	0	1	0
Առողջապահության մարզային կառավարման մարմինների ենթակայության հիմնարկներում	42,5	43	42	41	15	6	12	10	0

Աղյուսակ 5. ՔԱՋԱՐԱՆԻ ԲԿ-Ի ՄԱՐԴԿԱՅԻՆ ՆԵՐՈՒժ, 2018

ՀԻՎԱՆԴԱՆՈՑԱՅԻՆ ՕՂԱԿԻ ԲԺԻՇԿՆԵՐ									
Պաշտոնի անվանում	Չբաղված պաշտոնների քանակը	Ֆիզիկական անձերի քանակը		որոնցից՝ կանայք (սյուն 2-ից)	Ֆիզիկական անձերի թվաքանակը (սյուն.2-ից) տարիքային խմբեր				
		Ընդամենը (ներառյալ ֆիզ. արձակուրդում, զին. ծառայությունում, գործուղումում գտնվող և այլ անձանց)	Ներկա պահին աշխատող		22_34	35_44	45_54	55_64	65>
Բժիշկներ – ընդամենը	8	7	7	2	1	3	1	2	0
Գործադիր մարմնի ղեկավար և տեղակալներ	1	1	1	0	1	0	0	0	0
Թերապևտներ - ընդամենը	1	1	1	1	0	1	0	0	0
Մանկաբույժներ - ընդամենը	0,5	0	0	0	0	0	0	0	0
Վիրաբույժ	1	1	1	0	0	0	0	1	0
Մանկաբարձ-գինեկոլոգ	1	0	0	0	0	0	0	0	0
Անեսթեզիոլոգ	1	1	1	0	0	0	0	1	0
Ինֆեկցիոնիստ	0,5	0	0	0	0	0	0	0	0
Ուռուլոգ	0,5	1	1	0	0	0	1	0	0
Ախտաբան և կլինիկական մորֆոլոգ	0,5	1	1	0	0	1	0	0	0
Կլինիկական լաբորանտ	1	1	1	1	0	1	0	0	0
Առողջապահության մարզային կառավարման մարմինների ենթակայության հիմնարկներում	8	7	7	2	1	3	1	2	0
ՀԻՎԱՆԴԱՆՈՑԱՅԻՆ ՕՂԱԿԻ ՄԻՋԻՆ ԲՈՒԺԱՆՁՆԱԿԱԶՄ									
Պաշտոնի անվանում	Չբաղված պաշտոնների քանակը	Ֆիզիկական անձերի քանակը		որոնցից՝ կանայք (սյուն 2-ից)	Ֆիզիկական անձերի թվաքանակը (սյուն.2-ից) տարիքային խմբեր				
		Ընդամենը (ներառյալ ֆիզ. արձակուրդում, զին. ծառայությունում, գործուղումում գտնվող և այլ անձանց)	Ներկա պահին աշխատող		18-34	35-44	45-54	55-64	65>
Ընդամենը միջին բուժանձնակազմ ըստ մասնագիտությունների և ծառայությունների	18	19	18	18	7	5	6	1	0
Մանկական բուժքույր	1	1	1	1	0	0	0	1	0
Վիրակապարանի բուժքույր	2	2	2	2	0	1	1	0	0
Բուժքույր անեսթեզիոլոգ	1	1	1	0	1	0	0	0	0
Այլ կաբինետների բուժքույրեր	7	8	7	8	1	2	5	0	0
Ֆունկցիոնալ ախտորոշման	1	1	1	1	1	0	0	0	0
Բուժքույրական գործի կառավարիչ	1	1	1	1	1	0	0	0	0
Մանկաբարձուհի	4	4	4	4	2	2	0	0	0
Լաբորանտներ	1	1	1	1	1	0	0	0	0
Առողջապահության մարզային կառավարման մարմինների ենթակայության հիմնարկներում	18	19	18	18	7	5	6	1	0

Աղյուսակ 6. ՔԱԶԱՐԱՆԻ ԲԿ-ՈՒՄ ԱՐՁԱՆԱԳՐՎԱԾ ՀԻՎԱՆԴԱՑՈՒԹՅՈՒՆՆ ԸՍՏ ՏԱՐԻՔԱՅԻՆ ԽՄԲԵՐԻ ԵՎ ՆՈՂՈԼՈԳԻԱՆԵՐԻ, 2018

Դասերի և առանձին հիվանդությունների անվանումը	ՀՄԴ-10	Մեծահասակներ			Երեխաներ (0-14 տարեկան)			Երեխաներ (15-17 տարեկան)					
		Գրանցվել են տվյալ հիվանդությամբ		Դիսպանսերային հսկողության տակ են հաշվետու տարեվերջին	Գրանցվել են տվյալ հիվանդությամբ Ընդամենը		Դիսպանսերային հսկողության տակ են հաշվետու տարեվերջին	Գրանցվել են հիվանդներ տվյալ հիվանդությամբ				Դիսպանսերային հսկողության տակ են հաշվետու տարեվերջին	
		Ընդամենը	Այդ թվում՝ կյանքում առաջին անգամ ախտորոշված		Ընդամենը	Այդ թվում՝ կյանքում առաջին անգամ ախտորոշված		Ուղղումներ	Այդ թվում պատանիներ	Այդ թվում՝ կյանքում առաջին անգամ ախտորոշված			
				Ընդամենը			Այդ թվում պատանիներ			Ընդամենը	Այդ թվում պատանիներ		
Ընդամենը	A00-T98	1971	1159	927	129	55	78	143	85	63	38	74	51
Այդ թվում՝ վարակիչ և մակաբուծական հիվանդություններ	A00-B99	8	8	0	0	0	0	0	0	0	0	0	0
Նորագոյացություններ	C00-D48	80	6	64	0	0	0	0	0	0	0	0	0
Արյան և արունաստեղծ օրգանների հիվ.- ներ, առանձին խանգարումներ՝ իմունային մեխանիզմների գրավմամբ	D50-D89	9	3	5	7	3	3	2	1	0	0	2	1
դրանցից՝ սակավարյունություններ (անեմիաներ)	D50-D64	9	3	5	6	3	3	2	1	0	0	2	1
դասի այլ հիվանդություններ		0	0	0	1	0	0	0	0	0	0	0	0
Ներզատական համակարգի հիվ.-ներ, սնուց ման, նյութափոխանակութ յան և իմունիտետի խանգարումներ	E00-E90	325	149	318	4	0	4	37	22	21	12	25	16
Նյարդային համակարգի և զգայարանների հիվանդ-ներ	G00-G99	71	10	60	7	1	7	15	11	0	0	14	10
դրանցից՝ Պարկինսոնի հիվանդություն	G20-G21	3	1	3									
Էպիլեպսիա, էպիլեպտիկ ստատուս	G40-G41	4	0	4	2	1	2	1	1	0	0	1	1
Առանձին նյարդերի, նյարդ արմատների, հյուսակների եւ ծայրմասային նյարդային համակ. ախահարումներ և պոլինեվրոպաթիաներ	G50-G72	64	9	53	1	0	1	1	1	0	0	1	1
Մանկական ուղեղային պարալիզ	G80	0	0	0	4	0	4	3	3	0	0	2	2
դասի այլ հիվանդություններ		0	0	0	0	0	0	10	6	0	0	10	6
Աչքի եւ նրա հավելյալ ապարատի հիվանդ-ներ	H00-H59	55	23	30	39	4	39	18	15	3	2	10	10

Դասերի և առանձին հիվանդությունների անվանումը	ՀՄԴ 10	Մեծահասակներ			Երեխաներ(0-14 տարեկան)			Երեխաներ (15-17 տարեկան)					
		Գրանցվել են տվյալ հիվանդությամբ		Դիսպանսերային հսկողության տակ են հաշվետու տարեվերջին	Գրանցվել են տվյալ հիվանդությամբ Ընդամենը		Դիսպանսերային հսկողության տակ են հաշվետու տարեվերջին	Գրանցվել են հիվանդներ տվյալ հիվանդությամբ				Դիսպանսերային հսկողության տակ են հաշվետու տարեվերջին	
								Ընդամենը	Այդ թվում՝ կյանքում առաջին անգամ ախտորոշված	Ընդամենը	Այդ թվում՝ կյանքում առաջին անգամ ախտորոշված		
		Ընդամենը	Այդ թվում՝ կյանքում առաջին անգամ ախտորոշված	Ընդամենը	Այդ թվում՝ կյանքում առաջին անգամ ախտորոշված	Ընդամենը	Այդ թվում՝ կյանքում առաջին անգամ ախտորոշված						
դրանցից՝կատարակտա (ոսպնյակի պղտորում)	H25-H26	8	5	4	0	0	0	0	0	0	0	0	0
գլաուկոմա	H40	10	2	7	0	0	0	0	0	0	0	0	0
կարճատեսություն	H52.1	37	16	19	39	4	39	18	15	3	2	10	10
Ականջի եւ պտկաձեւ ելունի հիվանդություններ	H60-H95	20	6	13	2	0	2	2	1	0	0	2	1
դրանցից՝քրոնիկական օտիտ (միջին ականջի քրոնիկական բորբոքում)	H65.2-9, H66.1-4,9 մաս	14	2	10	2	0	2	0	0	0	0	0	0
դասի այլ հիվանդություններ		6	4	3	0	0	0	2	1	0	0	2	1
Արյան շրջանառության համակարգի հիվ-ներ	I00-I99	203	50	153	2	0	2	8	5	2	2	3	1
Շնչառական օրգանների հիվանդություններ	J00-J99	783	738	40	29	18	11	31	12	21	12	6	4
դրանցից՝ թոքաբորբեր	J12-J18	21	21	0	15	15	2	20	11	20	11	4	2
Ալերգիկ ռինիտ	J30.1-4	8	8	0	0	0	0	1	1	0	0	1	1
Քրոնիկական ռինիտ, նազոֆարինգիտ, ֆարինգիտ եւ սինուսիտ	J31-J32	12	3	7	8	3	5	10	0	1	1	1	1
Նշիկների եւ գեղձանման ներիադենոիդների քրոնիկական հիվանդ-ներ, հարնշիկային թարախակույտ	J35-J36	23	5	16	6	0	4	0	0	0	0	0	0
Քրոնիկական եւ չճշտված բրոնխիտ	J40-J42	14	1	12	0	0	0	0	0	0	0	0	0
ասթմա (հեղձուկ), ասթմատիկ ստատուս	J45-J46	5	0	5	0	0	0	0	0	0	0	0	0
դասի այլ հիվանդություններ		700	700	0	0	0	0	0	0	0	0	0	0

Դասերի և առանձին հիվանդությունների անվանումը	ՀՄԴ 10	Մեծահասակներ			Երեխաներ(0-14 տարեկան)			Երեխաներ (15-17 տարեկան)					
		Գրանցվել են տվյալ հիվանդությամբ		Դիսպանսերային հսկողության տակ են հաշվետու տարեվերջին	Գրանցվել են տվյալ հիվանդությամբ Ընդամենը		Դիսպանսերային հսկողության տակ են հաշվետու տարեվերջին	Գրանցվել են հիվանդներ տվյալ հիվանդությամբ				Դիսպանսերային հսկողության տակ են հաշվետու տարեվերջին	
								Ընդամենը	Այդ թվում՝ կյանքում առաջին անգամ ախտորոշված	Ընդամենը	Այդ թվում՝ կյանքում առաջին անգամ ախտորոշված		
		Ընդամենը	Այդ թվում՝ կյանքում առաջին անգամ ախտորոշված	Ընդամենը	Այդ թվում՝ կյանքում առաջին անգամ ախտորոշված	Ընդամենը	Այդ թվում՝ կյանքում առաջին անգամ ախտորոշված						
Մարսողական օրգանների հիվանդություններ	K00-K93	159	39	113	11	6	4	8	4	4	2	0	0
դրանցից՝ ստամոքսի խոց	K25	9	1	7	0	0	0	0	0	0	0	0	0
Տասներկուամտնյա աղու խոց	K26	19	6	14	0	0	0	0	0	0	0	0	0
Ստամոքսի և տասներկու մատնյա աղու բորբոքում	K29	44	8	34	0	0	0	0	0	0	0	0	0
Մարսողության խանգարումներ (դիսպեպսիա), ստամոքսի ֆունկցիոնալ խանգարումներ	K30 – K31	0	0	0	8	4	2	7	3	3	1	0	0
Ոչ ինֆեկցիոն էնտերիտ և կոլիտ	K50-K52	42	8	30	2	2	1	0	0	0	0	0	0
Լյարդի հիվանդություններ	K70-K76	12	2	9	0	0	0	0	0	0	0	0	0
այդ թվում՝ լյարդի ցիռոզ	K70.3,K71.7,K74.3-6	1	1	1	0	0	0	0	0	0	0	0	0
Լեղապարկի եւ լեղուղիների հիվանդություններ	K80-K83	26	12	15	1	0	1	0	0	0	0	0	0
Ենթաստամոքսային գեղձի հիվանդություններ	K85-K86	7	2	4	0	0	0	0	0	0	0	0	0
դասի այլ հիվանդություններ		0	0	0	0	0	0	1	1	1	1	0	0
Մաշկի և ենթամաշկային բջջանքի հիվանդություններ	L00-L99	36	10	27	8	5	3	9	6	2	2	8	4
դրանցից՝ ատոպիկ մաշկաբորբ	L20	9	2	6	5	3	2	4	2	0	0	4	2
Հպումային մաշկաբորբ	L23-L25	10	3	8	3	2	1	0	0	0	0	0	0
դասի այլ հիվանդություններ		17	5	13	0	0	0	5	4	2	2	4	2
Մկանակմախքային համակարգի և շարակցական հյուսվածքի հիվանդություններ	M00-M99	40	12	29	0	0	0	3	3	2	2	2	2
դրանցից՝ ռեակտիվ հոդախտներ	M02	0	0	0	0	0	0	0	0	0	0	0	0

Դասերի և առանձին հիվանդությունների անվանումը	ՀՄԴ 10	Մեծահասակներ			Երեխաներ (0-14 տարեկան)			Երեխաներ (15-17 տարեկան)					
		Գրանցվել են տվյալ հիվանդությամբ		Դիսպանսերային տակ են հաշվետու տարեվերջին	Գրանցվել են տվյալ հիվանդությամբ Ընդամենը		Դիսպանսերային տակ են հաշվետու տարեվերջին	Գրանցվել են հիվանդներ տվյալ հիվանդությամբ				Դիսպանսերային տակ են հաշվետու տարեվերջին	
								Ընդամենը	Այդ թվում՝ կյանքում առաջին անգամ ախտորոշված	Ընդամենը	Այդ թվում՝ կյանքում առաջին անգամ ախտորոշված		
		Ընդամենը	Այդ թվում՝ կյանքում առաջին անգամ ախտորոշված	Ընդամենը	Այդ թվում՝ կյանքում առաջին անգամ ախտորոշված	Ընդամենը	Այդ թվում՝ կյանքում առաջին անգամ ախտորոշված						
ռևմատոիդ հողաբորբ	M05-M06	12	1	10	0	0	0	0	0	0	0	0	0
արտրոզներ	M15-M19	12	3	8	0	0	0	0	0	0	0	0	0
շարակցական հյուսվածքի համակարգային ախտ.-ներ	M30-M35	3	2	2	0	0	0	0	0	0	0	0	0
սպոնդիլոպաթիաներ	M45-M48	6	3	4	0	0	0	0	0	0	0	0	0
օստեոպարոզ	M80-M81	7	3	5	0	0	0	0	0	0	0	0	0
դասի այլ հիվ.-ներ		0	0	0	0	0	0	3	3	2	2	2	2
Միզասեռական համակարգի հիվանդ.-ներ	N00-N99	111	35	73	3	2	2	5	2	3	1	2	2
դրանցից՝ գլոմերուլյար հիվանդություններ	N00-N07	0	0	0	2	1	1	0	0	0	0	0	0
Երիկամային անբավ.-թյուն	N17-N19	5	1	4	0	0	0	0	0	0	0	0	0
Միզաքարային հիվ.-ներ	N20-N23	21	4	18	0	0	0	2	1	1	1	1	1
Երիկամի եւ միզածորանի այլ հիվ.-ներ	N25-N28	5	1	3	1	1	1	1	1	0	0	1	1
Շագանակագեղձի հիվ.-ներ	N40-N42	12	5	6	0	0	0	0	0	0	0	0	0
Կրծքագեղձի բարորակ դիսպլազիա	N60	13	5	9	0	0	0	0	0	0	0	0	0
փողաբորբ և ձվարանաբորբ	N70	22	7	14	0	0	0	0	0	0	0	0	0
Արգանդի պարանոցի էրոզիա եւ էկտրոպիոն	N86	17	4	12	0	0	0	0	0	0	0	0	0
Դաշտանի խանգարումներ	N91-N94 մաս	8	4	3	0	0	0	2	0	2	0	0	0
Դաշտանադ. եւ շուրջդաշտանադ. շրջանի խանգարումներ	N95	3	1	1	0	0	0	0	0	0	0	0	0
Կանանց ամլություն	N97	5	3	3	0	0	0	0	0	0	0	0	0
Հղիություն, ծննդ և հետծննդյան շրջան	O00-O75, O81-O99	25	25	0	0	0	0	0	0	0	0	0	0
Բնածին զարգացման արատներ, դեֆորմացիա ներ և քրոմոսոմային շեղումներ	Q00-Q99	4	3	2	1	0	1	0	0	0	0	0	0

Դասերի և առանձին հիվանդությունների անվանումը	ՀՄԴ-10	Մեծահասակներ			Երեխաներ (0-14 տարեկան)			Երեխաներ (15-17 տարեկան)					
		Գրանցվել են տվյալ հիվանդությամբ		Դիսպանսերային հսկողության տակ են հաշվետու տարեվերջին	Գրանցվել են տվյալ հիվանդությամբ Ընդամենը		Դիսպանսերային հսկողության տակ են հաշվետու տարեվերջին	Գրանցվել են հիվանդներ տվյալ հիվանդությամբ				Դիսպանսերային հսկողության տակ են հաշվետու տարեվերջին	
								Ընդամենը	Այդ թվում՝ կյանքում առաջին անգամ ախտորոշված	Ընդամենը	Այդ թվում՝ կյանքում առաջին անգամ ախտորոշված		
		Ընդամենը	Այդ թվում՝ կյանքում առաջին անգամ ախտորոշված	Ընդամենը	Այդ թվում՝ կյանքում առաջին անգամ ախտորոշված	Ընդամենը	Այդ թվում՝ կյանքում առաջին անգամ ախտորոշված						
դրանցից՝ արյան շրջանառության համակարգի բնածին արատներ	Q20-Q28	0	0	0	1	0	1	0	0	0	0	0	0
դասի այլ հիվանդություններ		4	3	2	0	0	0	0	0	0	0	0	0
Վնասվածքներ, թունավորումներ եւ արտաքին պատճառների ներգործության որոշ այլ հետեւանքներ	S00-T98	42	42	0	16	16	0	5	3	5	3	0	0
դրանցից՝ կոտրվածքներ	S02,12,22,32,42,52,62,72,82,92,T02,08,10,12,14.2	37	37	0	16	16	0	0	0	0	0	0	0
Ջերմային եւ քիմիական այրվածքներ	T20-T32	3	3	0	0	0	0	2	1	2	1	0	0
դասի այլ հիվանդություններ		2	2	0	0	0	0	3	2	3	2	0	0

Աղյուսակ 7. ՔԱՋԱՐԱՆԻ ԲԿՈՒՄ ԱՐՅԱՆ ՇՐՋԱՆԱՌՈՒԹՅԱՆ ՀԱՄԱԿԱՐԳԻ ՀԻՎԱՆԴՈՒԹՅՈՒՆՆԵՐՈՎ ԳՐԱՆՑՎԱԾ ԸՆԴՀԱՆՈՒՐ ՀԻՎԱՆԴՆԵՐԻ ԹԻՎԸ, 2018

Հիվանդություն	ՀՄԴ 10	Մեծահասակներ	0-14 տարեկան.	15-17 տարեկան
Ընդամենը		203	2	8
Սուր ռևմատիկ տենդ	I00-I02	1	0	0
Սրտի քրոնիկ ռևմատիկ հիվանդություններ	I05-I09	1	0	0
այդ թվում՝ փականների ռևմատիկ հիվանդություններ	I05-I08	1	0	0
Գերճնշումային հիվանդություններ	I10-I13	100	0	0
Սրտի իշեմիկ հիվանդություն	I20-I25	73	0	0
այդ թվում՝ կրծքահեղձուկ (ստենոկարդիա)	I20	7	0	0
սրտամկանի սուր ինֆարկտ	I21	14	0	0
սրտամկանի կրկնակի ինֆարկտ	I22	2	0	0
Ուղեղանոթային հիվանդություններ	I60-I69	17	0	0
այդ թվում՝ ուղեղի արյունազեղում	I60-I62	5	0	0
ուղեղի ինֆարկտ	I63	9	0	0
ինսուլտ՝ չճշտված, որպես արյունազեղում կամ ինֆարկտ	I64	3	0	0
ուղեղի ինֆարկտ չառաջացնող՝ նախաուղեղային և ուղեղային զարկերակների խցանում և նեղացում	I65-I66	0	0	0
դասի այլ հիվանդություններ		11	2	8

Աղյուսակ 8. ՔԱՋԱՐԱՆԻ ԲԿ-ՈՒՄ ԿՅԱՆՔՈՒՄ ԱՌԱՋԻՆ ԱՆԳԱՄ ԱԽՏՈՐՈՇՎԱԾ ԱՐՅԱՆ ՇՐՋԱՆԱՌՈՒԹՅԱՆ ՀԱՄԱԿԱՐԳԻ ՀԻՎԱՆԴՈՒԹՅՈՒՆՆԵՐՈՎ ՀԻՎԱՆԴՆԵՐԻ ԹԻՎԸ, 2018

Հիվանդություն	ՀՄԴ 10	Սեռ	0-14	15-17	Մեծահասակներ						
					Ընդամենը	18-24	25-39	40-49	50-59	60-65	65 և >
Ընդամենը			0	2	50	0					
Սուր ռևմատիկ տենդ	I00-I02	ա	0	0	0	0	0	0	0	0	0
		ի	0	0	1	1	0	0	0	0	0
Սրտի քրոնիկ ռևմատիկ հիվանդություններ	I05-I09	ա	0	0	0	0	0	0	0	0	0
		ի	0	0	0	0	0	0	0	0	0
Այդ թվում՝ փականների ռևմատիկ հիվանդություններ	I05-I08	ա	0	0	0	0	0	0	0	0	0
		ի	0	0	0	0	0	0	0	0	0
Գերճնշումային հիվանդություններ	I10-I13	ա	0	0	4	0	0	2	2	0	0
		ի	0	0	7	0	1	3	3	0	0
Սրտի իշեմիկ հիվանդություն	I20-I25	ա	0	0	18	0	0	4	10	3	1
		ի	0	0	5	0	0	0	2	2	1
Այդ թվում՝ կրծքահեղձուկ (ստենոկարդիա)	I20	ա	0	0	5	0	0	1	3	1	0
		ի	0	0	2	0	0	0	1	1	0
Սրտամկանի սուր ինֆարկտ	I21	ա	0	0	11	0	0	3	6	1	1
		ի	0	0	3	0	0	0	1	1	1
Սրտամկանի կրկնակի ինֆարկտ	I22	ա	0	0	2	0	0	0	1	1	0
		ի	0	0	0	0	0	0	0	0	0
Ուղեղանոթային հիվանդություններ	I60-I69	ա	0	0	6	0	0	0	0	2	4
		ի	0	0	7	0	0	0	1	2	4
Այդ թվում՝ ուղեղի արյունազեղում	I60-I62	ա	0	0	1	0	0	0	0	0	1
		ի	0	0	2	0	0	0	0	1	1
Ուղեղի ինֆարկտ	I63	ա	0	0	5	0	0	0	0	2	3
		ի	0	0	3	0	0	0	1	1	1
ինսուլտ՝ չճշտված, որպես արյունազեղում կամ ինֆարկտ	I64	ա	0	0	0	0	0	0	0	0	0
		ի	0	0	2	0	0	0	0	0	2
Ուղեղի ինֆարկտ չառաջացնող՝ նախաուղեղային և ուղեղային զարկերակների խցանում և նեղացում	I65-I66	ա	0	0	0	0	0	0	0	0	0
		ի	0	0	0	0	0	0	0	0	0
դասի այլ հիվանդություններ			0	2	2	0	0	0	0	1	1

Աղյուսակ 9. ՔԱԶԱՐԱՆԻ ԲԿ-ՈՒՄ ՆԵՐՁՏԱՍԿԱՆ ՀԱՄԱԿԱՐԳԻ ՀԻՎԱՆԴՈՒԹՅՈՒՆՆԵՐՈՎ ԳՐԱՆՑՎԱԾ ԸՆԴՀԱՆՈՒՐ ՀԻՎԱՆԴՆԵՐԻ ԹԻՎԸ, 2018

Հիվանդություններ	ՀՄԴ 10	Մեծահասակներ		0-14 տարեկան երեխաներ		15-17 տարեկան երեխաներ			
		Գրանցվել են հիվանդներ՝ ընդամենը	Դիսպանսերային հսկողություն՝ տարեվերջին	Գրանցվել են հիվանդներ՝ ընդամենը	Դիսպանսերային հսկողություն՝ տարեվերջին	Գրանցվել են հիվանդներ՝ ընդամենը	Այդ թվում՝ պատանիներ	Դիսպանսերային հսկողություն՝ տարեվերջին	Այդ թվում՝ պատանիներ
Ընդամենը		325	318	4	4	37	22	25	16
Ոչ թունավոր խալիպի ձևեր	E04	34	30	0	0	0	0	0	0
Թիրեոտոքսիկոզ (հիպերթիրեոիդիզմ)	E05	3	3	0	0	0	0	0	0
Աուտոիմուն թիեոդիտ	E06.3	35	32	0	0	0	0	0	0
Ինսուլինակախյալ շաքարային դիաբետ	E10	56	56	1	1	0	0	0	0
Ինսուլինանկախ շաքարային դիաբետ	E11	187	187	0	0	0	0	0	0
Ամիլոիդոզ (պարբերական հիվանդություն)	E85.0	8	8	3	3	0	0	0	0
դասի այլ հիվանդություններ		2	2	0	0	37	22	25	16

Աղյուսակ 10. ՔԱԶԱՐԱՆԻ ԲԿ-ՈՒՄ ԿՅԱՆՔՈՒՄ ԱՌԱՋԻՆ ԱՆԳԱՄ ԱՆՏՈՐՈՇՎԱԾ ՆԵՐՁՏԱՍԿԱՆ ՀԱՄԱԿԱՐԳԻ ՀԻՎԱՆԴՈՒԹՅՈՒՆՆԵՐՈՎ ՀԻՎԱՆԴՆԵՐԻ ԹԻՎԸ, 2018

Հիվանդություններ	ՀՄԴ 10	սեռ	0-14	15-17	Մեծահասակներ						
					Ընդամենը	18-24	25-39	40-49	50-59	60-65	65 և >
Ընդամենը			0	21	149	0	0	0	0	0	0
Ոչ թունավոր խալիպի ձևեր	E04	ա	0	0	2	0	1	1	0	0	0
		ի	0	0	20	0	5	4	5	3	3
Թիրեոտոքսիկոզ (հիպերթիրեոիդիզմ)	E05	ա	0	0	0	0	0	0	0	0	0
		ի	0	0	2	0	1	1	0	0	0
Աուտոիմուն թիեոդիտ	E06.3	ա	0	0	2	1	0	1	0	0	0
		ի	0	0	28	0	7	6	6	6	3
Ինսուլինակախյալ շաքարային դիաբետ	E10	ա	0	0	6	0	0	1	1	2	2
		ի	0	0	14	0	0	1	6	5	2
Ինսուլինանկախ շաքարային դիաբետ	E11	ա	0	0	33	0	2	5	17	4	5
		ի	0	0	42	0	1	8	21	7	5
Ամիլոիդոզ (պարբերական հիվանդություն)	E85.0	ա	0	0	0	0	0	0	0	0	0
		ի	0	0	0	0	0	0	0	0	0
դասի այլ հիվանդություններ			0	21	0	0	0	0	0	0	0

«ՖՐԱՆՍ-ՀԱՅԿԱԿԱՆ ՍՐՏԱՆՈԹԱՅԻՆ ԿԵՆՏՐՈՆ»

ԱՆՁՆԱԳՐԱՅԻՆ ՏՎՅԱԼՆԵՐ

Կադրային հագեցվածություն՝

- ✓ Բժիշկներ բոլոր մասնագիտություններով 6
- ✓ Միջին բուժաշխատող 12

Մահճակալային ֆոնդ	8 մահճակալ
Ընդունվել են հիվանդներ	417
Հիվանդանոցային մահացություն	4
Վիրահատություններ	199

Գործող բաժանմունքները

- ✓ Սրտաբանական 8 մահճակալ

Աղյուսակ 1. ՍՅՈՒՆԻՔԻ ՄԱՐԶԻ ՀԻՎԱՆԴԱՆՈՑԱՅԻՆ ԲՈՒԺՕԳՆՈՒԹՅՈՒՆ ԻՐԱԿԱՆԱՑՆՈՂ ՀԻՄՆԱՐԿՆԵՐԻ ԳՈՐԾՈՒՆԵՈՒԹՅՈՒՆԸ, 2018

Բուժհիմնարկի անվանումը	Մահճակալների թիվը	Ընդունվել են հիվանդներ	Մահճակալի տարեկան միջին զբաղվածությունը օրերով	Մահացել են հիվանդանոցում	
				Բ.թ.	հիվանդանոցային մահաբերություն (%)
Սյունիքի մարզ-ընդամենը	428	9987	180	113	1.1
Կապանի բժշկական կենտրոն	115	3259	169	75	2.3
Քաջարանի բժշկական կենտրոն	20	306	97	0	0.0
Սյունիքի մարզային նյարդահոգեբուժական դիսպանսեր	80	378	314	3	0.8
Գորիսի բժշկական կենտրոն	110	3719	176	24	0.7
Ֆրանս-Հայկական Սրտանոթային կենտրոն	8	417	136	4	1.0
Սիսիանի բժշկական կենտրոն	50	1051	102	4	0.4
Մեղրու բժշկական կենտրոն	45	857	110	3	0.4

Աղյուսակ 1. շարունակություն

Բուժհիմնարկի անվանումը	Ծնունդներ	Վիժումներ	Կեսարյան հատումներ	Վիրահատություններ
Սյունիքի մարզ-ընդամենը	1331	762	349	2395
Կապանի բժշկական կենտրոն	435	269	129	914
Քաջարանի բժշկական կենտրոն	42	8	7	79
Սյունիքի մարզային նյարդահոգեբուժական դիսպանսեր	0	0	0	0
Գորիսի բժշկական կենտրոն	573	398	157	903
Ֆրանս-Հայկական Սրտանոթային կենտրոն	0	0	0	199
Սիսիանի բժշկական կենտրոն	198	61	47	177
Մեղրու բժշկական կենտրոն	83	26	9	123

Աղյուսակ 2. «ՖՐԱՆՍ-ՀԱՅԿԱԿԱՆ ՍՐՏԱՆՈԹԱՅԻՆ ԿԵՆՏՐՈՆ»-Ի ՄԱՀՃԱԿԱԼԱՅԻՆ ՖՈՆԴԸ ԵՎ ԾԱՆՐԱԲԵՌՆՎԱԾՈՒԹՅՈՒՆԸ, 2016-2018

Բաժանմունքներ	Մահճակալների թիվը	Մահճակալների միջին տարեկան ծանրաբեռնվածություն	Մահճակալների թիվը	Մահճակալների միջին տարեկան ծանրաբեռնվածություն	Մահճակալների թիվը	Մահճակալների միջին տարեկան ծանրաբեռնվածություն
	2016	2016	2017	2017	2018	2018
Սրտային վիրաբուժության	6	26%	6	40%	-	-
Սրտաբանական	3	8 %	3	10%	8	43
Ընդամենը	9	20 %	9	30%	8	43

Աղյուսակ 3. «ՖՐԱՆՍ-ՀԱՅԿԱԿԱՆ ՍՐՏԱՆՈԹԱՅԻՆ ԿԵՆՏՐՈՆ»- ՈՒՄ ԻՐԱԿԱՆԱՑՎԱԾ ՎԻՐԱՀԱՏՈՒԹՅՈՒՆՆԵՐ, 2014-2018

	2014	2015	2016	2017	2018
Վիրահատություններ	167	154	182	251	199

Վիրահատությունների թիվն աճել է 1.2 անգամ:

Աղյուսակ 4 «ՖՐԱՆՍ - ՀԱՅԿԱԿԱՆ ՄՐՏԱՆՈՒՑՄԱՆ ԿԵՆՏՐՈՆ»-Ի ՄԱՐԴԿԱՅԻՆ ՆԵՐՈՒԺ, 2018

ՀԻՎԱՆԴԱՆՑԱՅԻՆ ՕՂԱԿԻ ԲԺԻՇԿՆԵՐ									
Պաշտոնի անվանում	Ջբաղված պաշտոնների քանակը	Ֆիզիկական անձերի քանակը		որոնցից՝ կանայք (սյուն 2-ից)	Ֆիզիկական անձերի թվաքանակը (սյուն.2-ից) տարիքային խմբեր				
		Ընդամենը (ներառյալ ֆիզ. արձակուրդում, զին. ծառայությունում, գործուղումում գտնվող և այլ անձանց)	Ներկա պահին աշխատող		22_34	35_44	45_54	55_64	65>
Բժիշկներ – ընդամենը	6	6	6	1	2	4	0	0	0
Գործադիր մարմնի ղեկավար և տեղակալներ	1	1	1	0	0	1	0	0	0
Սրտաբան	1	1	1	0	1	0	0	0	0
Ինտերվենցիոն սրտաբան	2	2	2	0	1	1	0	0	0
Սրտաբան ռեանիմատոլոգ	2	2	2	1	0	2	0	0	0
Սեփականաշնորհված և մասնավոր հիմնարկներում	6	6	6	1	2	4	0	0	0
ՀԻՎԱՆԴԱՆՑԱՅԻՆ ՕՂԱԿԻ ՄԻՋԻՆ ԲՈՒԺԱՆՁՆԱԿԱԶՄ									
Պաշտոնի անվանում	Ջբաղված պաշտոնների քանակը	Ֆիզիկական անձերի քանակը		որոնցից՝ կանայք (սյուն 2-ից)	Ֆիզիկական անձերի թվաքանակը (սյուն.2-ից) տարիքային խմբեր				
		Ընդամենը (ներառյալ ֆիզ. արձակուրդում, զին. ծառայությունում, գործուղումում գտնվող և այլ անձանց)	Ներկա պահին աշխատող		18-34	35-44	45-54	55-64	65>
Ընդամենը միջին բուժանձնակազմ ըստ մասնագիտությունների և ծառայությունների	12	12	10	12	11	1	0	0	0
Շտապ և անհետաձգելի օգնության բուժքույր	2	2	1	2	1	1	0	0	0
Բուժքույրական գործի կառավարիչ	2	2	2	2	2	0	0	0	0
Լաբորանտներ	2	2	1	2	2	0	0	0	0
Ռենտգեն լաբորանտներ և ռենտգեն տեխնիկներ	2	2	2	2	2	0	0	0	0
Սանիտարական բժիշկների և համաճարակաբանների օգնականներ	4	4	4	4	4	0	0	0	0
Սեփականաշնորհված հիմնարկներում	12	12	10	12	11	1	0	0	0