

# Հայաստանի Հանրապետություն



**ՍյոՆհիբի մարզ**

**Առողջապահական համակարգ**

Վիճակագրական տարեգիրք

Երևան

2018

Մարզային առողջապահական համակարգերի քարտեզագրում, Հայաստան 2018:

Մ 358 Սյունիքի մարզ/ Դ. Անդրեասյան, Ա. Բազարչյան, Ս. Սիմոնյան, Գ. Մուրադյան, Ի. Թորգոմյան, Ա. Սիմոնյան.- Եր.: ՀՀ ԱՆ «Ակադեմիկոս Ս. Ավդալբեկյանի անվան Առողջապահության ազգային ինստիտուտ» ՓԲԸ, 2018.- էջ 107:

ՀՀ Սյունիքի մարզի առողջապահական համակարգի գործունեության վիճակագրական քարտեզը մշակվել է ՀՀ ԱՆ «Ակադեմիկոս Ս. Ավդալբեկյանի անվան առողջապահության ազգային ինստիտուտ» ՓԲԸ-ի և ԱՆ բժշկական օգնության քաղաքականության վարչության կողմից:

Փաստաթղթում ներկայացված են մարզային բնակչության առողջության և առողջապահական ծառայությունների գործունեությանը վերաբերվող (կադրային ներուժի առկայության, բաշխվածության, բուժհաստատությունների գործունեության և այլ առանցքային ցուցանիշներ) տվյալներ, որոնց հիմքում ընկած են տարեկան պետական վիճակագրական հաշվետվությունների և ԱՆ կողմից տրամադրված տվյալները:

Սույն տարեգիրքը նախատեսված է առողջապահական համակարգի կազմակերպիչների, առողջապահության ոլորտի փորձագետների, բժիշկների և առողջապահական համակարգի հարցերով զբաղվող և հետաքրքրվող այլ մասնագետների համար:

## **Մարզի ընդհանուր տարածությունը 4 506 քառ. կմ, ՀՀ տարածքի 15.1%**

- Մարզային բնակչությունն է 138.4 հազ. մարդ,որը կազմում է ՀՀ բնակչության 4.7 %-ը
- Քաղաքային բնակչությունը՝ 93.8 հազ. մարդ, (մարզի բնակչության 67.8 %)
- Գյուղական բնակչությունը՝ 44.6 հազ. մարդ, (մարզի բնակչության 32.2 %)
- Բնակչության խտությունը՝ 31 մարդ 1 կմ<sup>2</sup> վրա

## **Մարզի տարածքում գործող բուժհաստատություններ**

### **1. Առողջության առաջնային պահպանման և հիվանդանոցային բուժօգնություն իրականացնող հաստատություններ**

- 1) Կապանի բժշկական կենտրոն ՓԲԸ
- 2) Քաջարանի բժշկական կենտրոն ՓԲԸ
- 3) Սյունիքի մարզային նյարդահոգեբուժական դիսպանսեր ՓԲԸ
- 4) Գորիսի բժշկական կենտրոն ՓԲԸ
- 5) Ֆրանս-Հայկական Սրտանոթային Կենտրոն Պետական հատկացումների հայաստանյան հիմնադրամի մասնաճյուղ
- 6) Սիսիանի բժշկական կենտրոն ՓԲԸ
- 7) Մեղրիի բժշկական կենտրոն ՓԲԸ

## **ԱԱՊ բուժօգնություն իրականացնող գյուղական ամբուլատորիաներ**

### **Կապանի տարածաշրջան**

- 1) Նորաշենիկի բժշկական ամբուլատորիա ՓԲԸ

### **Գորիսի տարածաշրջան**

- 2) Վերիշենի բժշկական ամբուլատորիա ՓԲԸ
- 3) Տաթևի բժշկական ամբուլատորիա ՓԲԸ
- 4) Տեղի բժշկական ամբուլատորիա ՓԲԸ
- 5) Խնձորեսկի բժշկական ամբուլատորիա ՓԲԸ
- 6) Շինուհայրի բժշկական ամբուլատորիա ՓԲԸ

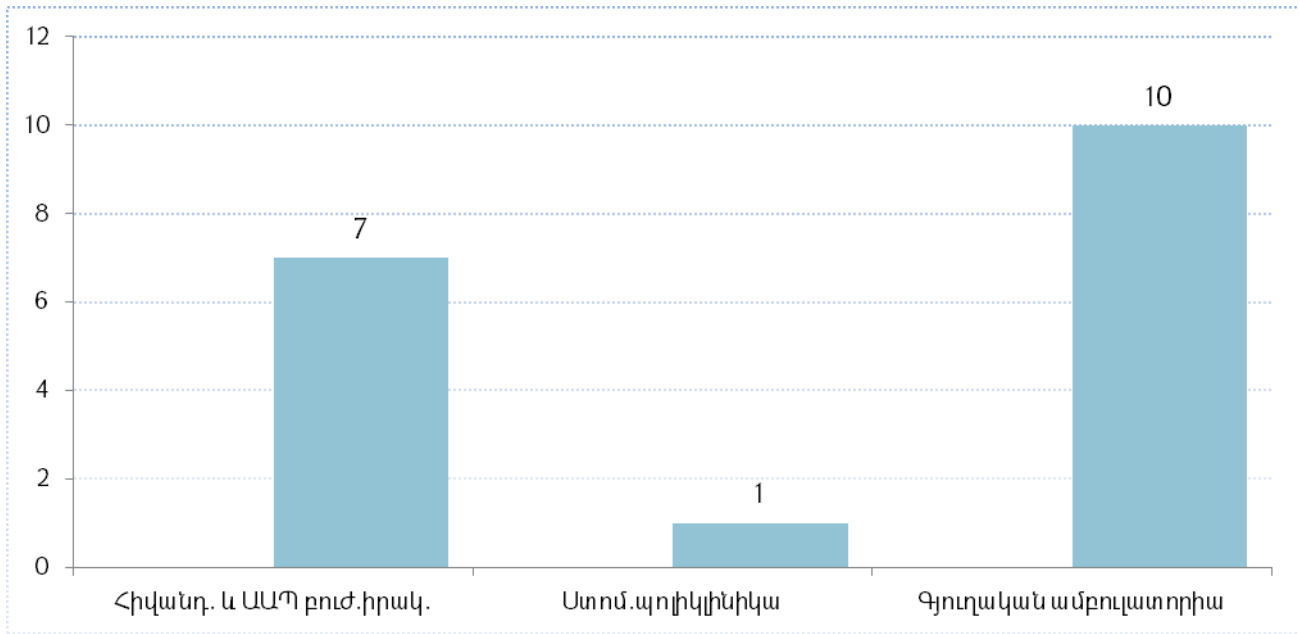
### **Սիսիանի տարածաշրջան**

- 7) Անգեղակոթի բժշկական ամբուլատորիա ՓԲԸ
- 8) Դարպասի բժշկական ամբուլատորիա ՓԲԸ
- 9) Բոնակոթի բժշկական ամբուլատորիա ՓԲԸ
- 10) Գոռհայկի բժշկական ամբուլատորիա ՓԲԸ

### **1. Ստոմատոլոգիական բուժօգնություն իրականացնող հաստատություններ**

- 1) Սիսիանի ստոմատոլոգիական պոլիկլինիկա ՓԲԸ

**Գծապատկեր 1. ԱՌՈՂՋՈՒԹՅԱՆ ԱՌԱՋՆԱՅԻՆ ՊԱՀՊԱՆՄԱՆ ԵՎ ՀԻՎԱՆԴԱՆՈՑԱՅԻՆ ԲՈՒԺՕԳՆՈՒԹՅՈՒՆ ԻՐԱԿԱՆԱՑՆՈՂ ՀԱՍՏԱՏՈՒԹՅՈՒՆՆԵՐ, 2017**



**Աղյուսակ 1. ԱՌՈՂՋՈՒԹՅԱՆ ՑՈՒՑԱՆԻՇՆԵՐ, 2017**

Կենդանի ծնվածների թիվը	1348
Մինչև 1 տարեկան երեխաների մահացություն	12
Մայրական մահացություն	0
Ընդհանուր մահացություն	1285 (բացարձակ թիվ) 9.265 (1000 բնակչի հաշվով)

**Աղյուսակ 2. ԱՌՈՂՋԱՊԱՀԱԿԱՆ ՀԻՄՆԱԿԱՆ ՌԵՍՈՒՐՍՆԵՐ, 2017**

Բժիշկներ բոլոր մասնագիտություններով՝ ներառյալ ատամնաբույժների*	260
Միջին բուժանձնակազմ	738
Հիվանդանոցային բուժօգնություն իրականացնող հաստատություններ	7
Հիվանդանոցային մահճակալների թիվը	429
ԱԱՊ օգնություն իրականացնող հաստատություններ	17

\*Իր մեջ ներառում է ոչ բժշկական օգնություն իրականացնող առողջապահական հաստատությունների մարդկային ներուժը

Աղյուսակ 3. ՀՀ ՄՇՏԱԿԱՆ ԲՆԱԿՉՈՒԹՅՈՒՆՆ ԸՍՏ ՄԱՐԶԵՐԻ (ՀԱԶԱՐ ՄԱՐԴ), 2017

	առ 01.01.2016			առ 01.01.2017			առ 01.01.2018		
	Ընդամենը	Քաղաք	Գյուղ	Ընդամենը	Քաղաք	Գյուղ	Ընդամենը	Քաղաք	Գյուղ
<b>ՀԱՅԱՍՏԱՆ</b>	2998.6	1907.0	1091.6	2986.1	1901.4	1084.7	2972.7	1895.8	1076.9
<b>Երևան</b>	1073.7	1073.7	-	1075.8	1075.8	-	1077.6	1077.6	-
<b>Արագածոտն</b>	129.8	29.1	100.7	128.5	28.3	100.2	127.1	27.6	99.5
<b>Արարատ</b>	258.9	73.1	185.8	258.4	72.7	185.7	257.8	72.4	185.4
<b>Արմավիր</b>	266.6	84.6	182.0	265.8	84.0	181.8	264.6	83.2	181.4
<b>Գեղարքունիք</b>	231.8	69.2	162.6	230.7	68.4	162.3	229.7	67.7	162.0
<b>Լոռի</b>	225.0	132.8	92.2	221.1	130.8	90.3	217.4	128.8	88.6
<b>Կոտայք</b>	253.9	137.9	116.0	252.8	137.5	115.3	251.6	137.1	114.5
<b>Շիրակ</b>	243.2	142.0	101.2	239.3	139.9	99.4	235.4	138.0	97.4
<b>Սյունիք</b>	139.4	94.0	45.4	138.9	93.9	45.0	138.4	93.8	44.6
<b>Վայոց Ձոր</b>	50.8	17.7	33.1	50.3	17.6	32.7	49.6	17.4	32.2
<b>Տավուշ</b>	125.5	52.9	72.6	124.5	52.5	72.0	123.5	52.2	71.3

Աղյուսակ 4. ՍՅՈՒՆԻՔԻ ՄԱՐԶԻ ԲՆԱԿՉՈՒԹՅԱՆ ԲՆԱԿԱՆ ՇԱՐԺԸ, 2017

Կենդանի ծնվածների թիվը		Մահացածների թիվը		Բնական աճ	
Բացարձակ թիվ	1000 բնակչի հաշվով	Բացարձակ թիվ	1000 բնակչի հաշվով	Բացարձակ թիվ	1000 բնակչի հաշվով
1348	9.719	1285	9.265	63	0.454

Աղյուսակ 5. ՍՅՈՒՆԻՔԻ ՄԱՐԶԻ ԲՆԱԿՉՈՒԹՅԱՆ ԲՆԱԿԱՆ ՇԱՐԺԸ, 2015-2017

	Կենդանի ծնվածների թվաքանակը*			Մահացածների թվաքանակը*			Այդ թվում մինչև 1 տարեկան երեխաներ**			Բնական աճ*		
	2015	2016	2017	2015	2016	2017	2015	2016	2017	2015	2016	2017
	բ.թ.	բ.թ.	բ.թ.	բ.թ.	բ.թ.	բ.թ.	բ.թ.	բ.թ.	բ.թ.	բ.թ.	բ.թ.	բ.թ.
<b>ՍՅՈՒՆԻՔ</b>	1421	1468	1348	1284	1367	1285	10	17	12	137	101	63
<b>Գորիս</b>	511	527	495	361	378	372	3	5	0	150	149	123
<b>Կապան</b>	484	532	436	522	546	520	2	7	7	-38	-14	-84
<b>Մեղրի</b>	104	91	93	126	122	107	0	1	0	-22	-31	-14
<b>Սիսիան</b>	322	318	324	275	321	286	5	4	5	47	-3	38

բ.թ.-բացարձակ թիվ

Աղյուսակ 5. շարունակություն

	Կենդանի ծնվածների թվաքանակը*			Մահացածների թվաքանակը*			Այդ թվում մինչև 1 տարեկան երեխաներ**			Բնական աճ*		
	2015	2016	2017	2015	2016	2017	2015	2016	2017	2015	2016	2017
	հ.թ.	հ.թ.	հ.թ.	հ.թ.	հ.թ.	հ.թ.	հ.թ.	հ.թ.	հ.թ.	հ.թ.	հ.թ.	հ.թ.
<b>ՍՅՈՒՆԻՔ</b>	<b>10.17</b>	<b>10.546</b>	<b>9.719</b>	<b>9.19</b>	<b>9.82</b>	<b>9.265</b>	<b>7.04</b>	<b>1160</b>	<b>8.72</b>	<b>0.98</b>	<b>0.726</b>	<b>0.454</b>
Գորիս	12.46	12.885	12.132	8.81	9.242	9.118	5.87	9.55	0.00	3.66	3.643	3.014
Կապան	8.40	9.284	7.636	9.06	9.529	9.107	4.13	13.16	14.81	-0.66	-0.245	-1.471
Մեղրի	9.37	8.273	8.532	11.35	11.091	9.817	0.00	10.99	0.00	-1.98	-2.818	-1.285
Սիսիան	10.70	10.600	10.836	9.14	10.700	9.565	15.53	12.58	15.43	1.56	-0.100	1.271

հթ\*-1000 բնակչի հաշվով  
 հթ\*\*-1000 կենդանածինների հաշվով

Աղյուսակ 6. ՍՅՈՒՆԻՔԻ ՄԱՐԶԻ ԲՆԱԿՉՈՒԹՅԱՆ ԲՆԱԿԱՆ ՇԱՐԺՆ ԸՍՏ ՍԵՌԻ, 2016-2017

	2016				2017			
	Կենդանի ծնվածների թվաքանակը		Մահացածների թվաքանակը		Կենդանի ծնվածների թվաքանակը		Մահացածների թվաքանակը	
	իզական	արական	իզական	արական	իզական	արական	իզական	արական
<b>ՍՅՈՒՆԻՔ</b>	<b>706</b>	<b>762</b>	<b>628</b>	<b>739</b>	<b>656</b>	<b>692</b>	<b>596</b>	<b>689</b>
Գորիս	252	275	154	224	241	254	184	188
Կապան	252	280	278	268	216	220	227	293
Մեղրի	33	58	64	58	51	42	43	64
Սիսիան	169	149	132	189	148	176	142	144

Աղյուսակ 6. շարունակություն

	2016				2017			
	Այդ թվում մինչև 1 տարեկան երեխաներ		Բնական աճ		Այդ թվում մինչև 1 տարեկան երեխաներ		Բնական աճ	
	իզական	արական	իզական	արական	իզական	արական	իզական	արական
<b>ՍՅՈՒՆԻՔ</b>	<b>4</b>	<b>13</b>	<b>78</b>	<b>23</b>	<b>6</b>	<b>6</b>	<b>60</b>	<b>3</b>
Գորիս	2	3	98	51	0	0	57	66
Կապան	1	6	-26	12	4	3	-11	-73
Մեղրի	0	1	-31	0	0	0	8	-22
Սիսիան	1	3	37	-40	2	3	6	32

Աղյուսակ 7. ՄՅՈՒՆԻՔԻ ՄԱՐԶԻ ԱՐԱԿԱՆ ՍԵՌԻ ԲՆԱԿՉՈՒԹՅԱՆ ՄԱՀԱՅՈՒԹՅՈՒՆՆ ԸՍՏ ՏԱՐԻՔԱՅԻՆ ԽՄԲԵՐԻ, 2017

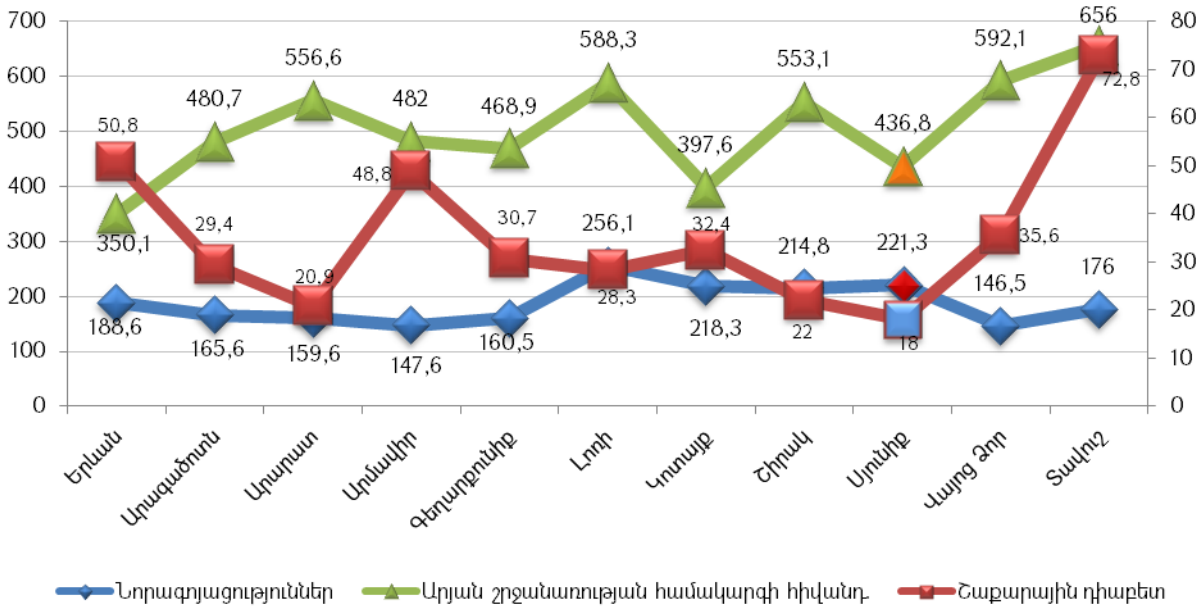
ՀԻՎԱՆԴՈՒԹՅՈՒՆՆԵՐ	0-4	5-14	15-19	20-29	30-39	40-49	50-59	60-69	70>=	Ընդամենը
Վարակիչ և մակաբուծական հիվանդություններ A00-B99	0	0	0	0	2	2	0	2	1	7
Նորոգոյացություններ C00-D48	-	-	-	-	-	-	-	-	-	-
Արյան և արյունաստեղծ օրգանների հիվանդություններ, առանձին խանգարումներ՝ իմուն մեխանիզմի ներգրավմամբ D00 -D89	0	0	0	0	0	0	0	0	1	1
Ներզատական համակարգի հիվանդություններ, սնուցման և նյութափոխանակության խանգարումներ E00-E90	0	0	0	0	0	0	3	3	2	8
Շաքարային դիաբետ E10-14	0	0	0	0	0	0	3	3	2	8
Ինսուլինկախյալ շաքարային դիաբետ E10										
Ինսուլինանկախ շաքարային դիաբետ E11	0	0	0	0	0	0	1	1	2	4
Հոգեկան և վարքի խանգարումներ F00-F99										
Նյարդային համակարգի հիվանդություններ G00-G99	1	0	0	0	0	0	1	0	1	3
Աչքի և նրա հավելյալ ապարատի հիվանդություններ H00-H59										
Ականջի և պտկածն ելունի հիվանդություններ H60- H95										
Արյան շրջանառության համակարգի հիվանդություններ I00-I99	0	0	0	2	1	15	34	58	175	285
այդ թվում՝ արյան ճնշման բարձրացումով բնորոշվող հիվանդություններ I10-I15	0	0	0	0	0	0	1	0	5	6
սրտի իշեմիկ հիվանդություն, քրոնիկական և այլ ձևեր I20-I25	0	0	0	1	0	12	25	36	91	165
այդ թվում՝ սրտամկանի սուր ինֆարկտ I21	0	0	0	0	0	2	2	1	6	11
ուղեղի անոթային հիվանդություններ I60-I69	0	0	0	0	1	0	6	8	20	35
Շնչառական օրգանների հիվանդություններ J00-J99	2	0	0	0	0	1	2	8	44	57
Մարսողական օրգանների հիվանդություններ K00-K93	0	0	0	0	0	3	11	13	62	89
այդ թվում՝ ստամոքսի և 12-մատնյա աղիքի խոցային հիվանդություն K25-26	0	0	0	0	0	0	1	0	2	3
Մաշկի և ենթամաշկային բջջանքի հիվանդություններ L00-L99	-	-	-	-	-	-	-	-	-	-
Ոսկրամկանային համակարգի և շարակցական հյուսվածքի հիվանդություններ M00-M99	-	-	-	-	-	-	-	-	-	-
Միզասեռական համակարգի հիվանդություններ N00-N99	0	0	1	0	0	0	2	0	5	8
Պերինատալ շրջանում ի հայտ եկող վիճակներ P00-P96	3	0	0	0	0	0	0	0	0	3
Բնածին զարգացման արատներ, դեֆորմացիաներ և քրոմոսոմային խանգարումներ Q00-Q99	1	0	0	0	0	0	0	0	1	2
Ախտանիշեր, նշաններ և կլինիկական ու լաբորատոր հետազոտություններով հայտնաբերված ախտաբանական շեղումներ՝ այլ դասերում չդասակարգված R00-R99	0	0	0	1	0	1	0	1	1	4
Վնասվածքներ, թունավորումներ և արտաքին պատճառների ներգործության որոշ այլ հետևանքներ S00-T98	-	-	-	-	-	-	-	-	-	-
Ընդամենը	9	1	2	9	14	34	91	141	388	689

Աղյուսակ 8. ԱՅՈՒՆԻՔԻ ՄԱՐԶԻ ԻԳԱԿԱՆ ՍԵՌԻ ԲՆԱԿՉՈՒԹՅԱՆ ՄԱՀԱՑՈՒԹՅՈՒՆՆ ԸՍՏ ՏԱՐԻՔԱՅԻՆ ԽՄԲԵՐԻ, 2017

ՀԻՎԱՆԴՈՒԹՅՈՒՆՆԵՐ	0-4	5-14	15-19	20-29	30-39	40-49	50-59	60-69	70>=	Ընդամենը
Վարակիչ և մակաբուծական հիվանդություններ A00-B99	-	-	-	-	-	-	-	-	-	-
Նորոգոյացություններ C00-C97	0	0	1	1	2	6	15	25	47	97
Արյան և արյունաստեղծ օրգանների հիվանդություններ, առանձին խանգարումներ՝ իմուն մեխանիզմի ներգրավմամբ D00-D89	-	-	-	-	-	-	-	-	-	-
Ներզատական համակարգի հիվանդություններ, սնուցման և նյութափոխանակության խանգարումներ E00-E90	0	1	0	0	0	0	3	5	3	12
Շաքարային դիաբետ E10-14	0	0	0	0	0	0	3	5	3	11
Ինսուլինկախյալ շաքարային դիաբետ E10	0	0	0	0	0	0	1	3	0	4
Ինսուլինանկախ շաքարային դիաբետ E11	0	0	0	0	0	0	1	1	3	5
Հոգեկան և վարքի խանգարումներ F00-F99	-	-	-	-	-	-	-	-	-	-
Նյարդային համակարգի հիվանդություններ G00-G99	-	-	-	-	-	-	-	-	-	-
Աչքի և նրա հավելյալ ապարատի հիվանդություններ H00-H59	-	-	-	-	-	-	-	-	-	-
Ականջի և պտկաձև ելունի հիվանդություններ H60- H95	-	-	-	-	-	-	-	-	-	-
Արյան շրջանառության համակարգի հիվանդություններ I00-I99	0	0	0	0	1	3	12	21	258	295
այդ թվում՝ արյան ճնշման բարձրացումով բնորոշվող հիվանդություններ I10-I15	0	0	0	0	0	0	0	0	11	11
սրտի իշեմիկ հիվանդություն, քրոնիկական և այլ ձևեր I20-I25	0	0	0	0	0	1	6	11	124	142
այդ թվում՝ սրտամկանի սուր ինֆարկտ I21	0	0	0	0	0	0	1	0	10	11
ուղեղի անոթային հիվանդություններ I60-I69	0	0	0	0	0	2	3	2	28	35
Շնչառական օրգանների հիվանդություններ J00-J99	2	0	0	0	0	1	0	5	68	76
Մարսողական օրգանների հիվանդություններ K00-K93	1	0	0	0	0	0	1	5	78	85
այդ թվում՝ ստամոքսի և 12-մատնյա աղիքի խոցային հիվանդություն K25-26	0	0	0	0	0	0	0	1	1	2
Մաշկի և ենթամաշկային բջջանքի հիվանդություններ L00-L99	-	-	-	-	-	-	-	-	-	-
Ոսկրամկանային համակարգի և շարակցական հյուսվածքի հիվանդություններ M00-M99	-	-	-	-	-	-	-	-	-	-
Միզասեռական համակարգի հիվանդություններ N00-N99	0	0	0	0	0	0	1	2	4	7
Պերինատալ շրջանում ի հայտ եկող վիճակներ P00-P96	1	0	0	0	0	0	0	0	0	1
Բնածին զարգացման արատներ, դեֆորմացիաներ և քրոմոսոմային խանգարումներ Q00-Q99	1	1	0	0	0	0	0	1	1	4
Ախտանիշեր, նշաններ և կլինիկական ու լաբորատոր հետազոտություններով հայտաբերված ախտաբանական շեղումներ՝ այլ դասերում չդասակարգված R00-R99	0	1	0	0	0	1	0	0	3	5
Վնասվածքներ, թունավորումներ և արտաքին պատճառների ներգործության որոշ այլ հետևանքներ S00-T98	-	-	-	-	-	-	-	-	-	-
<b>Ընդամենը</b>	<b>6</b>	<b>4</b>	<b>3</b>	<b>1</b>	<b>3</b>	<b>12</b>	<b>33</b>	<b>65</b>	<b>469</b>	<b>596</b>

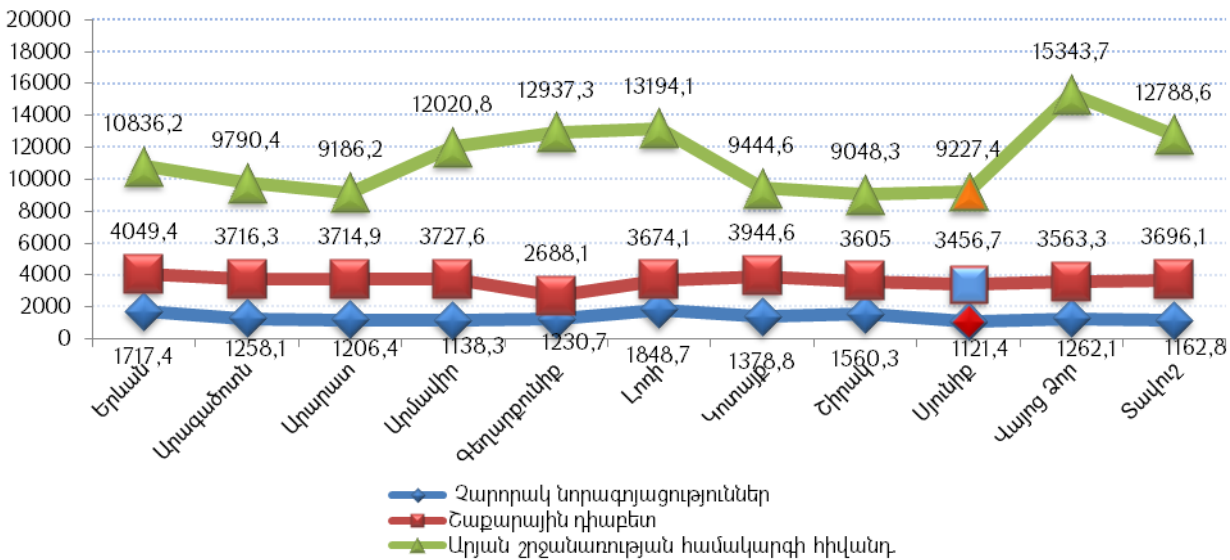


**Գծապատկեր 2. ՀՀ ՄԱՐԶԱՅԻՆ ԲՆԱԿՉՈՒԹՅԱՆ ՄԱՀԱՑՈՒԹՅՈՒՆՆ ԱՌԱՎԵԼ ՏԱՐԱԾՎԱԾ ՈՉ ՎԱՐԱԿԻՉ ՀԻՎԱՆԴՈՒԹՅՈՒՆՆԵՐԻՑ, 2017**



Ներկայացված տվյալները փաստում են, որ Սյունիքի մարզի բնակչության շրջանում բարձր է մահացությունն արյան շրջանառության համակարգի հիվանդություններից, նորագոյացություններից ու շաքարային դիաբետից:

**Գծապատկեր 3. ՀՀ ՄԱՐԶԱՅԻՆ ԲՆԱԿՉՈՒԹՅԱՆ ԸՆԴՀԱՆՈՒՐ ՀԻՎԱՆԴԱՑՈՒԹՅՈՒՆՆ ԱՌԱՎԵԼ ՏԱՐԱԾՎԱԾ ՈՉ ՎԱՐԱԿԻՉ ՀԻՎԱՆԴՈՒԹՅՈՒՆՆԵՐԻՑ, 2017**



Ընդհանուր հիվանդացության վերլուծումն ըստ առավել տարածված հիվանդությունների ակնհայտորեն ցույց է տալիս, որ Սյունիքի մարզային բնակչության շրջանում բարձր է հիվանդացությունն արյան շրջանառության համակարգի հիվանդություններից և շաքարային դիաբետից հիվանդացությունը:

**Աղյուսակ 9. ՄԻՆՉԵՎ 1 ՏԱՐԵԿԱՆ ԵՐԵԽԱՆԵՐԻ ԵՎ ՊԵՐԻՆԱՏԱԼ ՄԱՀԱՑՈՒԹՅՈՒՆ, 2017**

Մինչև 1 տարեկան մահացած երեխաների թիվը		Պերինատալ մահացության ցուցանիշը
Բացարձակ թիվ	1000 կենդանածինների հաշվով	
12	8.72	7.3

**Աղյուսակ 10. ՄԱՅՐԱԿԱՆ ՄԱՀԱՑՈՒԹՅՈՒՆ, 2017**

Տարածաշրջան	Մայրական մահեր	Կենդանածիններ	Մայրական մահացության ցուցանիշ (100 000 կենդանածինների հաշվով)
Սյունիքի մարզ	0	1348	0.0

Հ Ի Վ Ա Ն Դ Ա Ց ՈՒ Թ Յ ՈՒ Ն

Աղյուսակ 11. ՄՅՈՒՆԻՔԻ ՄԱՐԶԻ ՄԵԾԱՀԱՍԱԿ ԲՆԱԿՉՈՒԹՅԱՆ (18 ՏԱՐԵԿԱՆ ԵՎ ԲԱՐՁՐ) ՀԻՎԱՆԴԱՑՈՒԹՅՈՒՆ, 2017

Հիվանդություններ	18 տարեկան և բարձր			
	Ընդհանուր հիվանդացություն		Կյանքում առաջին անգամ ախտորոշված	
	Բ.թ.*	Հ.թ.**	Բ.թ.	Հ.թ.
Վարակիչ և մակաբուծական հիվանդություններ	3202	2948.4	2614	2407.0
Նորագոյացություններ	1619	1490.8	218	200.7
Արյան և արյունաստեղծ օրգանների հիվանդություններ, առանձին խանգարումներ՝ իմուն մեխանիզմների գրավմամբ	505	465.0	245	225.6
Ներզատական համակարգի հիվանդություններ, սնուցման և նյութափոխանակության խանգարումներ	5301	4881.2	536	493.6
Շաքարային դիաբետ ինսուլինակախյալ	308	283.6	60	55.2
Շաքարային դիաբետ ինսուլինաանկախ	3446	3173.1	266	244.9
Հոգեկան խանգարումներ	3692	3399.6	301	277.2
Նյարդային համակարգի հիվանդություններ	1684	1550.6	841	774.4
Աչքի և նրա հավելյալ ապարատի հիվանդություններ	2175	2002.8	535	492.6
Ականջի և պտկածև ելունի հիվանդություններ	830	764.3	343	315.8
Արյան շրջանառության համակարգի հիվանդություններ	10021	9227.4	1206	1110.5
Այդ թվում՝ արյան ճնշման բարձրացումով բնորոշվող հիվանդություններ	-	-	-	-
Սրտի իշեմիկ հիվանդություն, քրոնիկական և այլձևեր	2425	2233.0	309	284.5
Այդ թվում՝ սրտամկանի սուր ինֆարկտ	126	116.0	126	116.0
Ուղեղի անոթային հիվանդություններ	799	735.7	308	283.6
Շնչառական օրգանների հիվանդություններ	9767	8993.6	7800	7182.3
Մարսողական օրգանների հիվանդություններ	3899	3590.2	949	873.8
Այդ թվում՝ ստամոքսի խոցային հիվանդություն	332	305.7	43	39.6
12 մատնյա աղիքի խոցային հիվանդություն	471	433.7	48	44.2
Մաշկի և ենթամաշկային բջջանքի հիվանդություններ	1672	1539.6	1103	1015.7
Ոսկրամկանային համակարգի և շարակցական հյուսվածքի հիվանդություններ	1601	1474.2	394	362.8
Միզասեռական համակարգի հիվանդություններ	2918	2686.9	1059	975.1
Հղիություն, ծննդաբերություն և հետծննդաբերական շրջան	425	1324.0	362	1127.7
Բնածին շեղումներ (զարգացման արատներ), դեֆորմացիաներ և քրոմոսոմային խանգարումներ	81	74.6	11	10.1
Կլինիկական և լաբորատոր հետազոտությ. ընթացքում բացահայտված և այլ խորագրերում չդասակարգված ախտանիշեր, նշաններ և շեղումներ նորմայից	4	3.7	4	3.7
Վնասվածքներ, թունավորումներ և արտաքին պատճառների ներգործության որոշ այլ հետևանքներ	1167	1074.6	1167	1074.6
<b>Ընդամենը</b>	<b>50563</b>	<b>46558.9</b>	<b>19688</b>	<b>18128.9</b>

\* Բացարձակ թիվ

\*\*100000 բնակչի հաշվով

Աղյուսակ 12. ՍՅՈՒՆԻՔԻ ՄԱՐԶԻ 15-17 ՏԱՐԵԿԱՆ ԲՆԱԿՉՈՒԹՅԱՆ ՀԻՎԱՆԴԱՑՈՒԹՅՈՒՆ, 2017

Հիվանդություններ	15-17 տարեկան և բարձր			
	Ընդհանուր հիվանդացություն		Կյանքում առաջին անգամ ախտորոշված	
	Բ.թ.	Հ.թ.	Բ.թ.	Հ.թ.
Վարակիչ և մակաբուծական հիվանդություններ	143	2803.9	100	1960.8
Նորագոյացություններ	1	19.6	1	19.6
Արյան և արյունաստեղծ օրգանների հիվանդություններ, առանձին խանգարումներ՝ իմունմեխանիզմի ներգրավմամբ	50	980.4	25	490.2
Ներզատական համակարգի հիվանդություններ, սնուցման և նյութափոխանակության խանգարումներ	83	1627.5	28	549.0
Շաքարային դիաբետ ինսուլինա կախյալ	2	39.2	0	0.0
Շաքարային դիաբետ ինսուլինա անկախ	0	0.0	0	0.0
Հոգեկան խանգարումներ	33	647.1	8	156.9
Նյարդային համակարգի հիվանդություններ	75	1470.6	23	451.0
Աչքի և նրա հավելյալ ապարատի հիվանդություններ	376	7372.5	110	2156.9
Ականջի և պտկածն ելունի հիվանդություններ	113	2215.7	82	1607.8
Արյան շրջանառության համակարգի հիվանդություններ	31	607.8	313.7	0
<b>Շնչառական օրգանների հիվանդություններ</b>	<b>1737</b>	<b>34058.8</b>	<b>31764.7</b>	<b>707</b>
Մարսողական օրգանների հիվանդություններ	313	6137.3	271	5313.7
Մաշկի և ենթամաշկային բջջանքի հիվանդություններ	302	5921.6	200	3921.6
Ոսկրամկանային համակարգի և շարակցական հյուսվածքի հիվանդություններ	76	1490.2	54	1058.8
Միզասեռական համակարգի հիվանդություններ	147	2882.4	67	1313.7
Հղիություն, ծննդաբերություն և հետ ծննդաբերական շրջան	0	0.0	0	0.0
Բնածին շեղումներ (զարգացման արատներ), դեֆորմացիաներ և քրոմոսոմային խանգարումներ	34	666.7	3	58.8
Կլինիկական և լաբորատոր հետազոտությ. ընթացքում բացա հայտված և այլ խորագրերում չդասակարգված ախտանիշեր, նշաններ և շեղումներ նորմայից	0	0.0	0	0.0
Վնասվածքներ,թունավորումներ և արտաքին պատճառների ներգործության որոշ այլ հետևանքներ	174	3411.8	174	3411.8
<b>Ընդամենը</b>	<b>3688</b>	<b>72313.7</b>	<b>2782</b>	<b>54549.0</b>

\* Բացարձակ թիվ

\*\*100000 բնակչի հաշվով

Աղյուսակ 13. ՍՅՈՒՆԻՔԻ ՄԱՐԶԻ 0-14 ՏԱՐԵԿԱՆ ԲՆԱԿՉՈՒԹՅԱՆ ՀԻՎԱՆԴԱՑՈՒԹՅՈՒՆ, 2017

Հիվանդություններ	0-14 տարեկան երեխաներ			
	Ընդհանուր հիվանդացություն		Կյանքում առաջին անգամ ախտորոշված	
	Բ.թ.	Հ.թ.	Բ.թ.	Հ.թ.
<b>Վարակիչ և մակաբուծական հիվանդություններ</b>	1182	4728.0	938	3752.0
Նորագոյացություններ	14	56.0	2	8.0
Արյան և արյունաստեղծ օրգանների հիվանդություններ, առանձին խանգարումներ՝ իմուն մեխանիզմի ներգրավմամբ	400	1600.0	291	1164.0
Ներզատական համակարգի հիվանդություններ, սնուցման և նյութափոխանակության խանգարումներ	86	344.0	35	140.0
Շաքարային դիաբետ ինսուլինակախյալ	10	40.0	2	8.0
Շաքարային դիաբետ ինսուլինաանկախ	0	0.0	0	0.0
Հոգեկան խանգարումներ	75	300.0	10	40.0
Նյարդային համակարգի հիվանդություններ	225	900.0	35	140.0
Աչքի և նրա հավելյալ ապարատի հիվանդություններ	955	3820.0	243	972.0
Ականջի և պտկածև ելունի հիվանդություններ	279	1116.0	192	768.0
Արյան շրջանառության համակարգի հիվանդություններ	21	84.0	8	32.0
Այդ թվում՝ արյանճնշման բարձրացումով բնորոշվող հիվանդություններ	-	-	-	-
<b>Շնչառական օրգանների հիվանդություններ</b>	9410	37640.0	9039	36156.0
Մարսողական օրգանների հիվանդություններ	21	84.0	568	2272.0
Մաշկի և ենթամաշկային բջջանքի հիվանդություններ	704	2816.0	524	2096.0
Ոսկրամկանային համակարգի և շարակցական հյուսվածքի հիվանդություններ	51	204.0	28	112.0
Միզասեռական համակարգի հիվանդություններ	135	540.0	71	284.0
Հղիություն, ծննդաբերություն և հետ ծննդաբերական շրջան	0	0.0	0	0.0
Պերինատալ շրջանում ի հայտ եկող վիճակներ	37	148.0	32	128.0
Բնածին շեղումներ (զարգացման արատներ), դեֆորմացիաներ և քրոմոսոմային խանգարումներ	177	708.0	21	84.0
Կլինիկական և լաբորատոր հետազոտութ. ընթացքում բացահայտված և այլ խորագրերում չդասակարգված ախտանիշեր, նշաններ և շեղումներ նորմայից	2	8.0	1	4.0
Վնասվածքներ,թունավորումներ և արտաքին պատճառների ներգործության որոշ այլ հետևանքներ	463	1852.0	463	1852.0
<b>Ընդամենը</b>	14899	59596.0	12501	50004.0

\* Բացարձակ թիվ

\*\*100000 բնակչի հաշվով

Աղյուսակ 14. ՍՅՈՒՆԻՔԻ ՄԱՐԶՈՒՄ ԱՐՅԱՆ ՇՐՋԱՆԱՌՈՒԹՅԱՆ ՀԱՄԱԿԱՐԳԻ ՀԻՎԱՆԴՈՒԹՅՈՒՆՆԵՐՈՎ ԳՐԱՆՑՎԱԾ ԸՆԴՀԱՆՈՒՐ ՀԻՎԱՆԴՆԵՐԻ ԹԻՎԸ, 2017

Հիվանդություն	ՀՄԴ 10	Մեծահասակներ		0-14 տարեկան		15-17 տարեկան	
		Բ.թ.	Հ.թ.	Բ.թ.	Հ.թ.	Բ.թ.	Հ.թ.
Արյան շրջանառության համակարգի հիվանդություններ ընդամենը	100-199	10021	9227.4	21	84.0	31	607.8
Սրտի քրոնիկ ռևմատիկ հիվանդություններ	105-109	252	232.0	6	24.0	3	58.8
Գերճնշումային հիվանդություններ	110-113	6200	5709.0	2	8.0	8	156.9
Սրտի իշեմիկ հիվանդություն	120-125	2425	2233.0	0	0.0	0	0.0
այդ թվում՝ կրծքահեղձուկ	120	1318	1213.6	0	0.0	0	0.0
Սրտամկանի սուր ինֆարկտ	121	126	116.0	0	0.0	0	0.0
Սրտամկանի կրկնակի ինֆարկտ	122	25	23.0	0	0.0	0	0.0
Ուղեղանոթային հիվանդություններ	160-169	799	735.7	1	4.0	0	0.0
Այդ թվում՝ ուղեղանոթային հիվանդություններ	160-162	66	60.8	0	0.0	0	0.0
Ուղեղի ինֆարկտ	163	316	291.0	1	4.0	0	0.0
Ինսուլտ՝ չճշտված, որպես արյունազեղում/ինֆարկտ	164	62	57.1	0	0.0	0	0.0
Ուղեղի ինֆարկտ չառաջացնող նախա և ուղեղային զարկերակների խցանում և նեղացում	165-166	221	203.5	0	0.0	0	0.0

Աղյուսակ 15. ԿՅԱՆՔՈՒՄ ԱՌԱՋԻՆ ԱՆԳԱՄ ԱՆՏՈՐՈՇՎԱԾ ԱՐՅԱՆ ՇՐՋԱՆԱՌՈՒԹՅԱՆ ՀԱՄԱԿԱՐԳԻ ՀԻՎԱՆԴՈՒԹՅՈՒՆՆԵՐՈՎ ՀԻՎԱՆԴՆԵՐԻ ԹԻՎԸ, ՍԵՌԱՏԱՐԻՔԱՅԻՆ ԲԱՇԽՎԱԾՈՒԹՅՈՒՆ, 2017

Հիվանդություն	ՀՄԴ 10	Սեռ	0-14	15-17	Մեծահասակներ							
					Ընդամենը	18-24	25-39	40-49	50-59	60-65	65 և >	
Արյան շրջանառության համակարգի հիվանդություններ ընդամենը	100-199	-	8	16	1206							
Սրտի քրոնիկ ռևմատիկ հիվանդություններ	105-109	ա	-	-	4	-	2	1	-	1	-	
		ի		1	3	-	1	1	1	-	-	
Գերճնշումային հիվանդություններ	110-113	ա	1	2	241	5	19	71	80	32	34	
		ի	-	2	276	3	21	67	86	54	45	
Սրտի իշեմիկ հիվանդություն	120-125	ա	-	-	196	-	2	60	76	38	20	
		ի	-	-	113	-	1	27	41	30	14	
այդ թվում կրծքահեղձուկ	120	ա	-	-	68	-	-	19	27	17	5	
		ի	-	-	33	-	-	8	11	12	2	
Սրտամկանի սուր ինֆարկտ	121	ա	--	-	93	-	2	34	35	11	11	
		ի	-	-	33	-	1	8	13	7	4	
Սրտամկանի կրկնակի ինֆարկտ	122	ա	-	-	18	-	-	1	11	4	2	
		ի	-	-	5	-	-	-	1	2	2	
Ուղեղանոթային հիվանդություններ	160-169	ա	-	-	115	-	-	8	29	26	52	
		ի	-	-	193	-	-	11	38	49	95	
Այդ թվում՝ ուղեղի արյունազեղում	160-162	ա	-	-	13	-	-	2	4	4	3	
		ի	-	-	29	-	-	2	8	7	12	
Ուղեղի ինֆարկտ	163	ա	--	-	59	-	-	-	13	10	36	
		ի	-	-	104	-	-	3	15	27	59	
Ինսուլտ՝ ճշտված, որպես արյունազեղ./ինֆարկտ	164	ա	-	-	15	-	-	1	4	3	7	
		ի	-	-	24	-	-	2	5	5	12	
Ուղեղի ինֆարկտ չառաջաց. նախա / և ուղեղային զարկերակների խցանում և նեղացում	165-166	ա	-	-	19	-	-	5	7	5	2	
		ի	-	-	33	-	-	4	10	9	10	

**Աղյուսակ 16. ՍՅՈՒՆԻՔԻ ՄԱՐԶՈՒՄ ՆԵՐՁԱՏԱԿԱՆ ՀԱՄԱԿԱՐԳԻ ՀԻՎԱՆԴՈՒԹՅՈՒՆՆԵՐՈՎ ԳՐԱՆՑՎԱԾ ԸՆԴՀԱՆՈՒՐ ՀԻՎԱՆԴՆԵՐԻ ԹԻՎԸ, 2017**

Հիվանդություն	ՀՄԴ 10-ի	Մեծահասակներ		0-14 տարեկան երեխաներ		15-17 տարեկան երեխաներ	
		Բ.թ.	Հ.թ.	Բ.թ.	Հ.թ.	Բ.թ.	Հ.թ.
Ներգատական համակարգի հիվանդություններ՝ ընդամենը*		5301	4881.2	86	344.0	83	1627.5
Թիրեոտոքսիկոզ	E05	106	97.6	4	16.0	0	0.0
Աուտոիմուն թիրեոդիտ	E06.3	421	387.7	0	0.0	0	0.0
Շաքարային դիաբետ տիպ 1	E10	308	283.6	10	40.0	2	39.2
Շաքարային դիաբետ տիպ 2	E11	3446	3173.1	0	0.0	0	0.0
Պարբերական հիվանդություն	E85.0	96	88.4	21	84.0	8	156.9

\* առանց յոդի անբավարարությամբ պայմանավորված վահանաձև գեղձի հիվանդությունների

**Աղյուսակ 17. ԿՅԱՆՔՈՒՄ ԱՈԱԶԻՆ ԱՆԳԱՄ ԱԽՏՈՐՈՇՎԱԾ ՆԵՐՁԱՏԱԿԱՆ ՀԱՄԱԿԱՐԳԻ ՀԻՎԱՆԴՈՒԹՅՈՒՆՆԵՐՈՎ ՀԻՎԱՆԴՆԵՐԻ ԹԻՎԸ, ՍԵՌԱՏԱՐԻՔԱՅԻՆ ԲԱՇԽՎԱԾՈՒԹՅՈՒՆ, 2017**

Հիվանդություն	ՀՄԴ 10	Սեռ	0-14	15-17	Մեծահասակներ								
					Ընդամենը	18-24	25-39	40-49	50-59	60-65	65 և >		
Ներգատական համակարգի հիվանդություններ՝ ընդամենը*		-	35	28	536								
Թիրեոտոքսիկոզ	E05	ա	-	-	2	-	-	2	-	-	-		
		ի	-	-	11	-	6	4	1	-	-		
Աուտոիմուն թիրեոդիտ	E06.3	ա	-	-	12	-	3	9	-	-	-		
		ի	-	-	70	-	31	30	7	2			
Շաքարային դիաբետ տիպ 1	E10	ա	1	-	22	-	1	5	6	8	2		
		ի	1	-	38	-	3	12	11	9	3		
Շաքարային դիաբետ տիպ 2	E11	ա	-	-	118	-	6	23	46	21	22		
		ի	-	-	148	-	7	34	58	29	20		
Պարբերական հիվանդություն	E85.0	ա	1	2	10	-	2	3	3	2	-		
		ի	1	-	4	-	-	3	1	-	-		

\* առանց յոդի անբավարարությամբ պայմանավորված վահանաձև գեղձի հիվանդությունների

**Աղյուսակ 18. ԶԱՐՈՐԱԿ ՆՈՐԱԳՈՅԱՑՈՒԹՅՈՒՆՆԵՐՈՎ ՀԻՎԱՆԴՆԵՐԻ ԹԻՎԸ, 2017**

Տարեվերջին հսկողության տակ գտնվող հիվանդների թիվը		Հաշվետու տարում կյանքում առաջին անգամ հաստատված ախտորոշումով հիվանդների թիվը	
Բացարձակ թիվ	100000 բնակչի հաշվով	Բացարձակ թիվ	100000 բնակչի հաշվով
1552	1121.4	333	240.1

**Աղյուսակ 19. ՀՈԳԵԿԱՆ ԽԱՆԳԱՐՈՒՄՆԵՐՈՎ ՀԻՎԱՆԴՆԵՐԻ ԹԻՎԸ, 2017**

Տարեվերջին հսկողության տակ գտնվող հիվանդների թիվը		Հաշվետու տարում կյանքում առաջին անգամ հաստատված ախտորոշումով հիվանդների թիվը	
Բացարձակ թիվ	100000 բնակչի հաշվով	Բացարձակ թիվ	100000 բնակչի հաշվով
2139	1545.5	229	165.1

**Աղյուսակ 20. ՏՈՒԲԵՐԿՈՒԼՅՈՂՈՎ ՀԻՎԱՆԴՆԵՐԻ ԹԻՎԸ, 2017**

Տարեվերջին հսկողության տակ գտնվող հիվանդների թիվը		Հաշվետու տարում կյանքում առաջին անգամ հաստատված ախտորոշումով հիվանդների թիվը	
Բացարձակ թիվ	100000 բնակչի հաշվով	Բացարձակ թիվ	100000 բնակչի հաշվով
156	112.7	25	18.0



የብሔራዊ ልማት ስልጠና ለግብርና ስራዎች

ግብርና ስራዎች ለግብርና ስራዎች

Աղյուսակ 21. ՍՅՈՒՆԻՔԻ ՄԱՐԶԻ ՀԻՄՆԱԿԱՆ ՌԵՍՈՒՐՍՆԵՐ, 2017

Բժիշկներ բոլոր մասնագիտություններով՝ ներառյալ ատամնաբույժների*	260
Միջին բուժանձնակազմ	738
Հիվանդանոցային բուժօգնություն իրականացնող հաստատություններ	7
Հիվանդանոցային մահճակալների թիվը	429
ԱԱՊ օգնություն իրականացնող հաստատություններ	17

\*Իր մեջ ներառում է ոչ բժշկական օգնություն իրականացնող առողջապահական հաստատությունների մարդկային ներուժը

Աղյուսակ 22. ՍՅՈՒՆԻՔԻ ՄԱՐԶԻ ՀԻՎԱՆԴԱՆՈՑԱՅԻՆ ԲՈՒԺՕԳՆՈՒԹՅՈՒՆ ԻՐԱԿԱՆԱՑՆՈՂ ՀԻՄՆԱՐԿՆԵՐԻ ԳՈՐԾՈՒՆԵՈՒԹՅՈՒՆ, 2017

Բուժօգնության անվանումը	Մահճակալների թիվը	Ընդունվել են հիվանդներ	Մահճակալի տարեկան միջին զբաղվածությունը օրերով	Մահացել են հիվանդանոցում	
				Բ.թ.	հիվանդանոցային մահաբերություն (%)
Սյունիքի մարզ-ընդամենը	429	10665	206	98	0.9
Կապանի բժշկական կենտրոն	115	3352	204	43	1.3
Քաջարանի բժշկական կենտրոն	20	325	96	7	2.1
Սյունիքի մարզային նյարդահոգեբուժական դիսպանսեր	80	397	323	5	1.3
Գորիսի բժշկական կենտրոն	110	4061	226	21	0.5
Ֆրանս-Հայկական Սրտանոթային կենտրոն	9	429	95	7	1.6
Սիսիանի բժշկական կենտրոն	50	1129	121	6	0.5
Մեղրու բժշկական կենտրոն	45	972	122	9	0.9

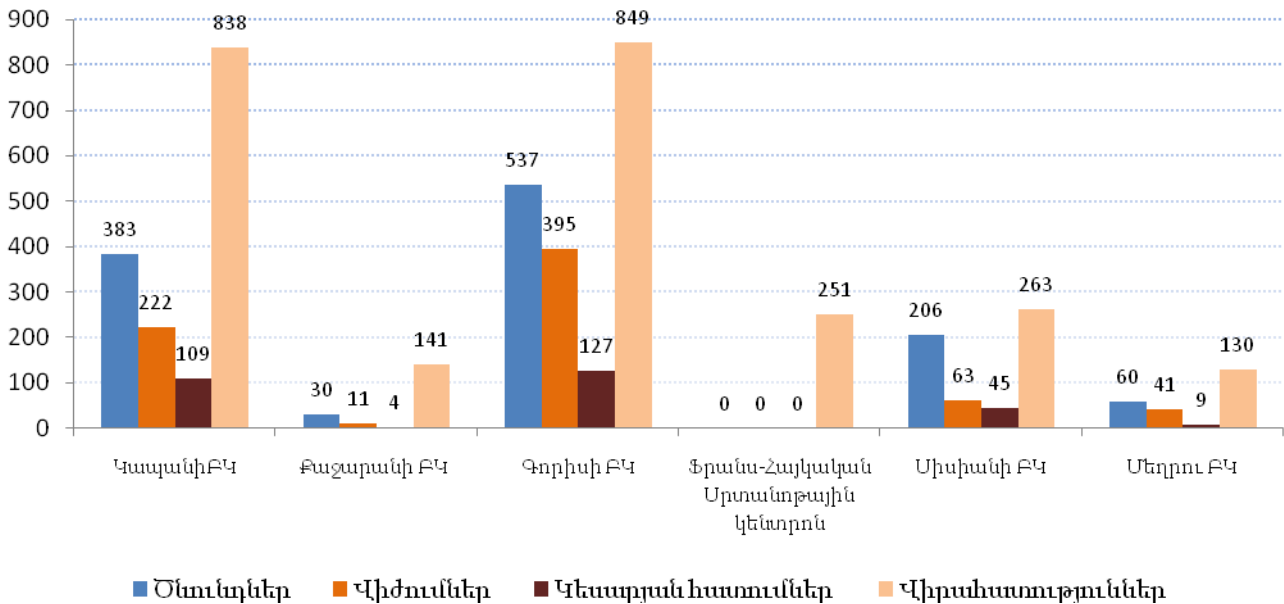
Աղյուսակ 22. շարունակություն

Բուժօգնության անվանումը	Ծնունդներ	Վիժումներ	Կեսարյան հատումներ	Վիրահատություններ
Սյունիքի մարզ-ընդամենը	1216	732	294	2472
Կապանի բժշկական կենտրոն	383	222	109	838
Քաջարանի բժշկական կենտրոն	30	11	4	141
Սյունիքի մարզային նյարդահոգեբուժական դիսպանսեր	0	0	0	0
Գորիսի բժշկական կենտրոն	537	395	127	849
Ֆրանս-Հայկական Սրտանոթային կենտրոն	0	0	0	251
Սիսիանի բժշկական կենտրոն	206	63	45	263
Մեղրու բժշկական կենտրոն	60	41	9	130

Աղյուսակ 23. ԱՅՈՒՆԻՔԻ ՄԱՐԶԻ ՑԵՐԵԿԱՅԻՆ ԱՏԱՑԻՈՆԱՐԻ ԲՈՒԺՕԳՆՈՒԹՅԱՆ ԳՈՐԾՈՒՆԵՈՒԹՅՈՒՆ, 2017

Բուժփմնարկի անվանումը	Բաժանմունք	Մահճակալների թիվը	Ընդունվել են հիվանդներ	Մահացել են հիվանդանոցում
			Բ.թ.	Բ.թ.
Սյունիքի մարզ ընդամենը		48	1061	13
Կապանի ԲԿ	Ընդամենը	13	251	5
	Հեմոդիալիզ	5	11	5
	Մանկական	5	164	0
	Ինֆեկցիոն	3	76	0
Գորիսի ԲԿ	Ընդամենը	35	810	8
	Թերապևտիկ	15	427	0
	Մանկական	15	364	0
	Հեմոդիալիզ	5	19	8

Գծապատկեր 4. ԱՅՈՒՆԻՔԻ ՄԱՐԶԻ ԲԿ ԻՐԱԿԱՆԱՑՎՈՂ ԾՆՆՈՒԴՆԵՐԻ, ՎԻԺՈՒՄՆԵՐԻ, ԿԵՍԱՐՅԱՆ ՀԱՏՈՒՄՆԵՐԻ ԵՎ ՎԻՐԱՀԱՏՈՒԹՅՈՒՆՆԵՐԻ ԹԻՎՆ ԸՍՏ ԲՈՒԺՀԱՍՏԱՏՈՒԹՅՈՒՆՆԵՐԻ, 2017



Աղյուսակ 24. ԱԱՊ ԲՈՒԺՕԳՆՈՒԹՅՈՒՆ ԻՐԱԿԱՆԱՑՆՈՂ ՀԻՄՆԱՐԿՆԵՐԻ ԳՈՐԾՈՒՆԵՈՒԹՅՈՒՆԸ, ՀԱՃԱԽՈՒՄՆԵՐԻ ԹԻՎԸ, 2017

Հաճախումների թիվը բժիշկներին (ներառյալ կանխարգելիչ բնույթի)	Բժիշկների տնային հաճախումների թիվը	Հաճախումներ ստոմատոլոգներին	Շտապ բուժօգնություն ստացած անձերի թիվը
455437	26378	8932	16895

**Մ Ա Ր Դ Կ Ա Յ Ի Ն**  
**Ն Ե Ր ՈՒ Ժ**

Աղյուսակ 25. ՍՅՈՒՆԻՔԻ ՄԱՐԶ, ՄԱՐԴԿԱՅԻՆ ՆԵՐՈՒԺ (ԲԺԻՇԿՆԵՐ ԸՍՏ ՄԱՍՆԱԳԻՏՈՒԹՅՈՒՆՆԵՐԻ), 2017

Մասնագիտություններ	Հիվանդանոցային և ԱԱՊ հաստատություններում գործող մարդկային ներուժի (ֆիզիկական անձերի) թվաքանակը		Այդ թվում՝			
			Հիվանդանոցային հաստատություններ		ԱԱՊ հաստատություններ (պոլիկլինիկաներ, ամբուլատորիաներ, դիսպանսերներ, կոնսուլտացիաներ)	
	Բ.թ.	10 000 բն	Բ.թ.	10 000 բն	Բ.թ.	10 000 բն
Բժիշկներ – ընդամենը *	242	17.45	93	6.71	149	10.74
Գործադիր մարմնի ղեկավար և տեղակալներ	16	1.15	8	0.58	8	0.58
Ընտանեկան բժիշկներ	55	3.97	0	0.00	55	3.97
Թերապևտներ - ընդամենը	14	1.29	4	0.37	10	0.92
նրանցից՝ տեղամասային	10	0.92	0	0.00	10	0.92
Դեռահասային բժիշկ	1	1.96	0	0.00	1	1.96
Ալերգոլոգ և իմունոլոգ	1	0.09	0	0.00	1	0.09
Երիկամաբան	2	0.18	2	0.18	0	0.00
Ներզատաբան	3	0.28	0	0.00	3	0.28
Աղետամոքսաբան	1	0.09	1	0.09	0	0.00
Մանկաբույժներ - ընդամենը	13	4.32	5	1.66	8	2.66
նրանցից՝ տեղամասային	8	2.66	0	0.00	8	2.66
Նեոնատոլոգ*	4	32.63	4	32.63	0	0.00
Մանկական ունատոլոգ	1	0.33	0	0.00	1	0.33
Նյարդաբան	6	0.55	3	0.28	3	0.28
Հոգեբույժ	2	0.18	1	0.09	1	0.09
Սրտաբան	10	0.92	6	0.55	4	0.37
Մաշկաբան-վեներոլոգ	5	0.46	1	0.09	4	0.37
Վիրաբույժ	12	1.10	9	0.83	3	0.28
Վնասվածքաբան և օրթոպեդ	2	0.18	2	0.18	0	0.00
Ակնաբույժ	8	0.74	2	0.18	6	0.55
Քիթ-կոկորդ-ականջաբան	4	0.37	1	0.09	3	0.28
Մանկաբարձգինեկոլոգ	21	2.96	7	0.99	14	1.97
Շտապ օգնության բժիշկ	3	0.22	2	0.14	1	0.07
Անեսթեզիոլոգ	8	0.74	8	0.74	0	0.00
Ֆիզիոթերապևտ	3	0.22	0	0.00	3	0.22
Ռենտգենոլոգ	5	0.36	3	0.22	2	0.14
Սոնոգրաֆիստ	11	0.79	7	0.50	4	0.29
Համակարգչային տոմոգրաֆիկ և միջուկամագնիսային-ռեզոնանսային սխտորոշման մասնագետ	1	0.07	1	0.07	0	0.00
Ֆթիզիատր	2	0.14	0	0.00	2	0.14
Ինֆեկցիոնիստ	5	0.46	3	0.28	2	0.18
Ուրոլոգ	4	0.29	3	0.22	1	0.07
Սրտային վիրաբույժ	2	0.14	2	0.14	0	0.00

\* Նեոնատոլոգների հարաբերական թիվը հաշվարկվել է կենդանածինների և մեռելածինների թվաքանակով:

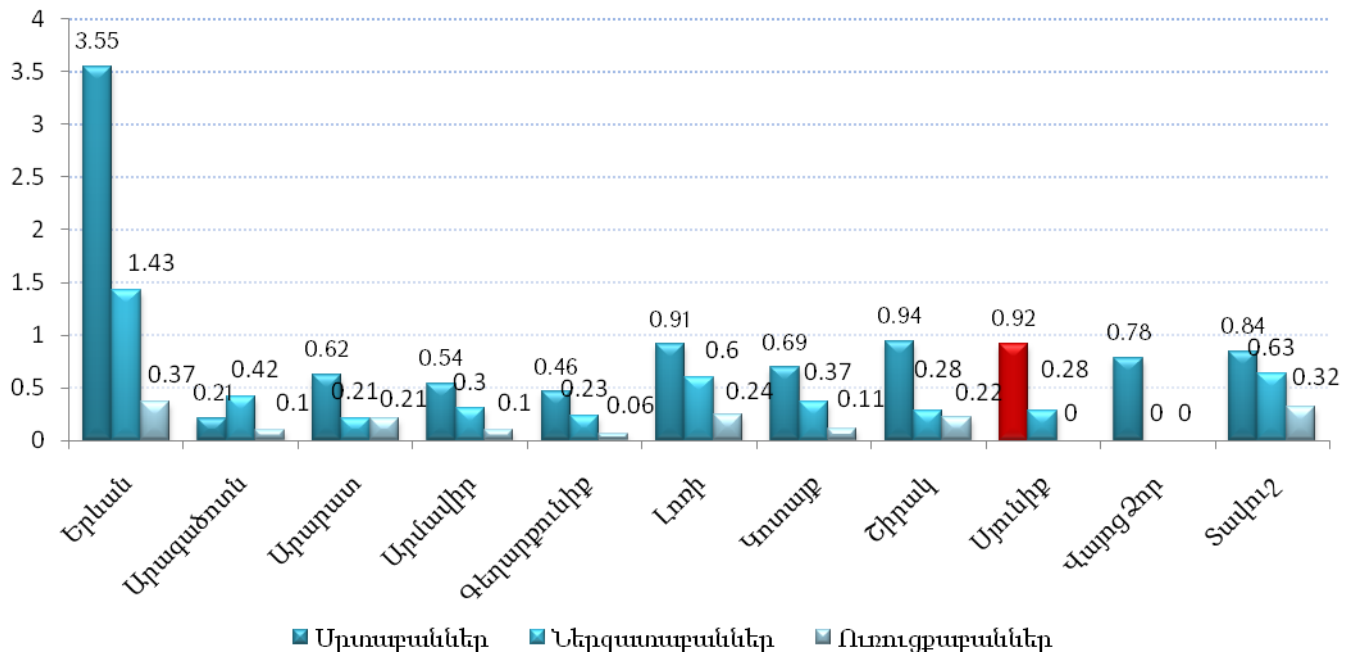
Աղյուսակ 25. շարունակություն

Մասնագիտություններ	Հիվանդանոցային և ԱԱՊ հաստատություններում գործող մարդկային ներուժի (ֆիզիկական անձերի) թվաքանակը		Այդ թվում՝			
			Հիվանդանոցային հաստատություններ		ԱԱՊ հաստատություններ (պոլիկլինիկաներ, ամբուլատորիաներ, դիսպանսերներ, կոնսուլտացիաներ)	
	Բ.թ.	10 000 բն	Բ.թ.	10 000 բն	Բ.թ.	10 000 բն
Ախտաբան և կլինիկական մորֆոլոգ	3	0.22	2	0.14	1	0.07
Բժիշկ լաբորանտ	5	0.36	4	0.29	1	0.07
Ընտանեկան ստոմատոլոգ	1	0.07	0	0.00	1	0.07
Թերապևտ ստոմատոլոգ	5	0.46	1	0.09	4	0.37
Վիրաբույժ ստոմատոլոգ	2	0.18	0	0.00	2	0.18
Հիվանդանոցային համաճարակաբան	1	0.07	1	0.07	0	0.00
Ախտաբան և կլինիկական մորֆոլոգ	3	0.22	2	0.14	1	0.07
Բժիշկ լաբորանտ	5	0.36	4	0.29	1	0.07
Ընտանեկան ստոմատոլոգ	1	0.07	0	0.00	1	0.07
Թերապևտ ստոմատոլոգ	5	0.46	1	0.09	4	0.37
Վիրաբույժ ստոմատոլոգ	2	0.18	0	0.00	2	0.18
Հիվանդանոցային համաճարակաբան	1	0.07	1	0.07	0	0.00

Աղյուսակ 26. ՍՅՈՒՆԻՔԻ ՄԱՐԶ, ՄԱՐԴԿԱՅԻՆ ՆԵՐՈՒԺ (ՄԻՋԻՆ, ԿՐՏՍԵՐ ԵՎ ԱՅԼ ԱՆՁՆԱԿԱԶՄ), 2017

Մասնագիտություններ	Հիվանդանոցային և ԱԱՊ հաստատություններում գործող մարդկային ներուժի (Ֆիզիկական անձերի) թվաքանակը		Այդ թվում՝			
			Հիվանդանոցային հաստատություններ		ԱԱՊ հաստատություններ (պոլիկլինիկաներ, ամբուլատորիաներ, դիսպանսերներ, կոնսուլտացիաներ)	
	Բ.թ.	10 000 բն	Բ.թ.	10 000 բն	Բ.թ.	10 000 բն
Ընդամենը միջին բուժանձնակազմ	701	50.55	315	22.71	386	27.83
Ընտանեկան բուժքույր	127	9.16	3	0.22	124	8.94
Մանկական բուժքույր	17	5.65	12	3.99	5	1.66
Բուժքույր նեոնատոլոգ*	12	97.88	12	97.88	0	0.00
Վիրակապարանի բուժքույր	10	0.72	7	0.50	3	0.22
Բուժքույր անեսթեզիոլոգ	14	1.01	13	0.94	1	0.07
Շտապ և անհետաձգելի օգնության բուժքույր	36	2.60	23	1.66	13	0.94
Ֆիզիոթերապևտիկ և լերականգնողական բուժքույր	5	0.36	1	0.07	4	0.29
Հոգեբուժության և նարկոլոգիայի բուժքույր	13	0.94	11	0.79	2	0.14
Ստոմատոլոգիայի բուժքույր	4	0.29	0	0.00	4	0.29
Այլ կաբինետների բուժքույրեր	322	23.22	154	11.11	168	12.11
Լաբորատոր ախտորոշման	0	0.00	0	0.00	0	0.00
Ճառագայթային ախտորոշման	0	0.00	0	0.00	0	0.00
Ֆունկցիոնալ ախտորոշման	5	0.36	2	0.14	3	0.22
Բուժքույրական խարզելիչ բժշկությունում	4	0.29	0	0.00	4	0.29
Պաթանատոմիայի և կլինիկական մորֆոլոգիայի	3	0.22	2	0.14	1	0.07
Բուժքույրական գործի կառավարիչ	6	0.43	4	0.29	2	0.14
Հանրային առողջ. բուժքույր	0	0.00	0	0.00	0	0.00
Ընտանեկան և համայնքային բժշկության բուժքույր	0	0.00	0	0.00	0	0.00
Բուժքույր - կոսմետոլոգ	0	0.00	0	0.00	0	0.00
Մանկաբարձուհի	53	15.31	31	8.95	22	6.35
Բուժակ	3	0.22	0	0.00	3	0.22
Ատամնատեխնիկ	0	0.00	0	0.00	0	0.00
Լաբորանտներ	45	3.24	31	2.24	14	1.01
Ռենտգեն լաբորանտներ և ռենտգեն ռեխնիկներ	9	0.65	4	0.29	5	0.36
Սանիտարական բժիշկների և համաճ. օգնականներ	0	0.00	0	0.00	0	0.00
Հրահանգիչ – ախտահանողներ և ախտահանողներ	1	0.07	1	0.07	0	0.00
Միջին բուժ վիճակագիր	11	0.79	4	0.29	7	0.50
Այլ միջի նանձնակազմ	1	0.07	0	0.00	1	0.07
Դեղագործ	6	0.43	3	0.22	3	0.22

**Գծապատկեր 5. ՀԻՎԱՆԴԱՆՈՑԱՅԻՆ ԵՎ ԱԱԴ ՀԱՍՏԱՏՈՒԹՅՈՒՆՆԵՐՈՒՄ ՆԵՂ ՄԱՍՆԱԳԵՏՆԵՐԻ ԲԱՇԽՎԱԾՈՒԹՅՈՒՆՆ ԸՍՏ ՄԱՐԶԵՐԻ, 2017**





**ՍՅՈՒՆԻՔԻ ՄԱՐԶԻ ՄԱՐԴԿԱՅԻՆ ՆԵՐՈՒԺԻ**

**ԱՌԿԱՅՈՒԹՅՈՒՆՆ**

**ԵՎ ԲԱՇԽՎԱԾՈՒԹՅՈՒՆՆ**

**ԸՍՏ ԲՈՒԺՀԱՍՏԱՏՈՒԹՅՈՒՆՆԵՐԻ**

Աղյուսակ 27. ԳՈՐԻՍԻ ԲԿ-Ի ՄԱՐԴԿԱՅԻՆ ՆԵՐՈՒԺ, 2017

ԱԱՊ ՕՂԱԿԻ ԲԺԻՇԿՆԵՐ									
Պաշտոնի անվանում	Զբաղված պաշտոնների քանակը	Ֆիզիկական անձերի քանակը		որոնցից՝ կանայք (սյուն 2-ից)	Ֆիզիկական անձերի թվաքանակը (սյուն.2ից) տարիքային խմբեր				
		Ընդամենը (ներառյալ ֆիզ. արձակուրդում, զին. ծառայությանում, գործուղումում գտնվող և այլ անձանց)	Ներկա պահին աշխատող		22_34	35_44	45_54	55_64	65 <sup>^</sup>
Բժիշկներ – ընդամենը	34	32	32	26	6	6	10	3	7
Գործադիր մարմնի ղեկավար և տեղակալներ	1	1	1	1	0	0	0	1	0
Ընտանեկան բժիշկներ	15	15	15	15	0	2	8	1	4
Դեռահասային բժիշկ	0.5	0	0	0	0	0	0	0	0
Ալերգոլոգ և իմունոլոգ	1	1	1	1	1	0	0	0	0
Ներզատաբան	1	1	1	0	0	0	0	0	1
Նյարդաբան	1	1	1	0	0	0	0	0	1
Հոգեբույժ	0.5	0	0	0	0	0	0	0	0
Սրտաբան	1	1	1	1	0	0	0	1	0
Մաշկաբան- վեներոլոգ	1	1	1	0	0	0	1	0	0
Վիրաբույժ	1	1	1	0	1	0	0	0	0
Վնասվածքաբան և օրթոպեդ	0.5	0	0	0	0	0	0	0	0
Ուռուցքաբան	0.5	0	0	0	0	0	0	0	0
Ակնաբույժ	1	1	1	1	1	0	0	0	0
Քիթ-կոկորդ-ականջաբան	1	1	1	0	0	0	1	0	0
Մանկաբարձգինեկոլոգ	4	4	4	4	2	2	0	0	0
Ֆթիզիատր	1	1	1	1	0	1	0	0	0
Ինֆեկցիոնիստ	1	1	1	1	0	0	0	0	1
Թերապևտ ստոմատոլոգ	1	1	1	1	1	0	0	0	0
Վիրաբույժ ստոմատոլոգ	1	1	1	0	0	1	0	0	0
Առողջապահության մարզային կառավարման մարմինների ենթակայության հիմնարկներում	34	32	32	26	6	6	10	3	7
Դեղագործության կազմակերպիչ և կառավարիչ	1	1	1	1	1	0	0	0	0
ԱԱՊ ՕՂԱԿԻ ՄԻՋԻՆ ԲՈՒԺԱՆՁՆԱԿԱԶՄ									
Պաշտոնի անվանում	Զբաղված պաշտոնների քանակը	Ֆիզիկական անձերի քանակը		որոնցից՝ կանայք (սյուն 2-ից)	Ֆիզիկական անձերի թվաքանակը (սյուն.2ից) տարիքային խմբեր				
		Ընդամենը (ներառյալ ֆիզ. արձակուրդում, զին. ծառայությանում, գործուղումում գտնվող և այլ անձանց)	Ներկա պահին աշխատող		18_34	35_44	45_54	55_64	65 <sup>^</sup>
Ընդամենը միջին բուժանձնակազմ	65	65	63	64	12	21	22	10	0
Ընտանեկան բուժքույր	22	22	21	22	4	9	5	4	0
Մանկական բուժքույր	2	2	2	2	0	0	0	2	0
Վիրակապարանի բուժքույր	1	1	1	1	0	0	1	0	0
Ֆիզիոթերապևտիկ և վերականգնողական բուժքույր	1	1	1	1	0	0	1	0	0
Հոգեբուժության և նարկոլոգիայի բուժքույր	1	1	1	1	0	0	1	0	0
Ստոմատոլոգիայի բուժքույր	1	1	1	1	0	0	1	0	0
Այլ կաթինետների բուժքույրեր	25	25	24	24	7	9	5	4	0
Ֆունկցիոնալ ախտորոշման	1	1	1	1	0	0	1	0	0
Բուժքույր կանխարգելիչ բժշկությունում	1	1	1	1	0	0	1	0	0
Մանկաբարձուհի	8	8	8	8	1	3	4	0	0
Ռենտգեն լաբ. և տեխնիկներ	1	1	1	1	0	0	1	0	0
Միջին բուժվիճակագիր	1	1	1	1	0	0	1	0	0

Աղյուսակ 27. շարունակություն

ՀԻՎԱՆԴԱՆՈՑԱՅԻՆ ՕՐԱԿԻ ԲԺԻՇԿՆԵՐ									
Պաշտոնի անվանում	Զբաղված պաշտոնների քանակը	Ֆիզիկական անձերի քանակը		որոնցից՝ կանայք (սյուն 2-ից)	Ֆիզիկական անձերի թվաքանակը (սյուն.2-ից) տարիքային խմբեր				
		Ընդամենը (ներառյալ ֆիզ. արձակուրդում, գին. ծառայությունում, գործուղումում գտնվող և այլանձանց)	Ներկա պահին աշխատող		22_34	35_44	45_54	55_64	65>
Բժիշկներ – ընդամենը	45	37	37	30	8	16	6	4	3
Գործադիր մարմնի ղեկավար և տեղակալներ	2	2	2	0	0	0	2	0	0
Թերապևտներ - ընդամենը	1	1	1	1	0	1	0	0	0
Երիկամաբան	1	1	1	1	0	1	0	0	0
Աղեստամոքսաբան	1	1	1	1	0	1	0	0	0
Մանկաբույժներ - ընդամենը	3	3	3	3	0	2	1	0	0
Նեոնատոլոգ	2	2	2	2	0	0	1	0	1
Նյարդաբան	2	2	2	2	0	1	0	1	0
Սրտաբան	1	1	1	1	0	1	0	0	0
Վիրաբույժ	4	4	4	4	2	0	0	1	1
Քիթ-կոկորդ-ականջաբան	1	1	1	1	1	0	0	0	0
Սուրդուլոգ	1	1	1	1	0	0	0	0	1
Մանկաբարձգինեկոլոգ	4	4	4	3	1	1	2	0	0
Շտապ օգնության բժիշկ	5	0	0	0	0	0	0	0	0
Անեսթեզիոլոգ	1	1	1	0	1	0	0	0	0
Ռենտգենուլոգ	2	2	2	1	0	2	0	0	0
Սոնոգրաֆիստ	3	3	3	3	1	1	0	1	0
Կոմպյուտերային տոմոգրաֆիկ և միջուկամագնիսային-ռեզոնանսային ախտորոշման մասնագետ	1	1	1	1	0	1	0	0	0
Ֆթիզիատր	0.5	0	0	0	0	0	0	0	0
Ինֆեկցիոնիստ	1	1	1	1	0	1	0	0	0
Ուռուլոգ	1	1	1	1	1	0	0	0	0
Ախտաբան և կլինիկական մորֆոլոգ	1	1	1	0	1	0	0	0	0
Կլինիկական լաբորանտ	6	4	4	3	0	3	0	1	0
Բժիշկ վիճակագիր	0.5	0	0	0	0	0	0	0	0
Դեղագործության կազմակերպիչ և կառավարիչ	1	1	1	1	1	0	0	0	0

ՀԻՎԱՆԴԱՆՈՑԱՅԻՆ ՕՐԱԿԻ ՄԻՋԻՆ ԲՈՒԺԱՆՁՆԱԿԱԶՄ

Պաշտոնի անվանում	Զբաղված պաշտոնների քանակը	Ֆիզիկական անձերի քանակը		որոնցից՝ կանայք (սյուն 2-ից)	Ֆիզիկական անձերի թվաքանակը (սյուն.2-ից) տարիքային խմբեր				
		Ընդամենը (ներառյալ ֆիզ. արձակուրդում, գին. ծառայությունում, գործուղումում գտնվող և այլ անձանց)	Ներկա պահին աշխատող		18-34	35_44	45_54	55_64	65>
Ընդամենը միջին բուժանձնակազմ ըստ մասնագիտ.և ծառայությունների	99	99	96	93	19	37	30	13	0
Մանկական բուժքույր	6	6	5	6	2	1	2	1	0
Բուժքույր նեոնատոլոգ	6	6	6	6	0	1	2	3	0
Վիրակապարանի բուժքույր	3	3	3	3	0	1	1	1	0
Բուժքույր անեսթեզիոլոգ	4	4	3	4	1	2	1	0	0
Շտապ և անհետաձգելի օգն բուժքույր	13	13	13	10	3	3	5	2	0
Ֆիզիոթերապևտիկ և վերականգնողական բուժքույր	1	1	1	1	1	0	0	0	0
Այլ կաբինետների բուժքույրեր	38	38	37	35	9	17	9	3	0
Ֆունկցիոնալ ախտորոշման	1	1	1	1	0	1	0	0	0
Պաթանատոմիայի և կլին մորֆոլոգ.	2	2	2	2	0	2	0	0	0
Մանկաբարձուհի	10	10	10	10	1	2	5	2	0
Լաբորանտներ	11	11	11	11	1	6	3	1	0
Ռենտգեն լաբորանտներ և ռենտգեն տեխնիկներ	3	3	3	3	1	1	1	0	0
Միջին բուժվիճակագիր	1	1	1	1	0	0	1	0	0

Աղյուսակ 28. ՔԱՋԱՐԱՆԻ ԲԿ-Ի ՄԱՐԴԿԱՅԻՆ ՆԵՐՈՒԺ, 2017

ԱԱՊ ՕՂԱԿԻ ԲԺԻՇԿՆԵՐ										
Պաշտոնի անվանում	Զբաղված պաշտոնների քանակը	Ֆիզիկական անձերի քանակը			որոնցից՝ կանայք (սյուն 2-ից)	Ֆիզիկական անձերի թվաքանակը (սյուն.2-ից) տարիքային խմբեր				
		Ընդամենը (ներառյալ ֆիզ. արձակուրդում, զին. ծառայությունում, գործուղումում գտնվող և այլ անձանց)	Ներկա պահին աշխատող	22_34		35_44	45_54	55_64	65>	
Բժիշկներ - ընդամենը	12.25	8	8	7	1	3	2	2	0	
Գործադիր մարմնի ղեկավար և տեղակայներ	1	0	0	0	0	0	0	0	0	
Ընտանեկան բժիշկներ	2	2	2	2	0	1	1	0	0	
Թերապևտներ - ընդամենը	1	1	1	0	0	0	0	1	0	
նրանցից տեղամասային	1	1	1	0	0	0	0	1	0	
Դեռահասային բժիշկ	1	1	1	1	0	0	0	1	0	
Ներգատաբան	0.5	0	0	0	0	0	0	0	0	
Մանկաբույժներ - ընդամենը	1	1	1	1	0	1	0	0	0	
նրանցից տեղամասային	1	1	1	1	0	1	0	0	0	
Մանկական այերգույզ և իմունոլոգ	0.5	0	0	0	0	0	0	0	0	
Նյարդաբան	0.5	0	0	0	0	0	0	0	0	
Սրտաբան	0.5	0	0	0	0	0	0	0	0	
Վիրաբույժ	0.5	0	0	0	0	0	0	0	0	
Ակնաբույժ	0.25	0	0	0	0	0	0	0	0	
Քիր-կոկորդ-ականջաբան	0.5	0	0	0	0	0	0	0	0	
Մանկաբարձգինեկուլոգ	1	1	1	1	0	0	1	0	0	
Ֆիզիոթերապևտ	0.5	1	1	1	1	0	0	0	0	
Ռենտգենուլոգ	0.5	0	0	0	0	0	0	0	0	
Սոնոգրաֆիստ	1	1	1	1	0	1	0	0	0	
Առողջապահության մարզային կառավարման մարմինների ենթակայության հիմնարկներում	12.25	8	8	7	1	3	2	2	0	
ԱԱՊ ՕՂԱԿԻ ՄԻՋԻՆ ԲՈՒԺԱՆՁՆԱԿԱԶՄ										
Պաշտոնի անվանում	Զբաղված պաշտոնների քանակը	Ֆիզիկական անձերի քանակը			որոնցից՝ կանայք (սյուն 2-ից)	Ֆիզիկական անձերի թվաքանակը (սյուն.2-ից) տարիքային խմբեր				
		Ընդամենը (ներառյալ ֆիզ. արձակուրդում, զին. ծառայությունում, գործուղումում գտնվող և այլ անձանց)	Ներկա պահին աշխատող	18-34		35_44	45_54	55_64	65>	
Ընդամենը միջին բուժանձնակազմ ըստ մասնագիտությունների և ծառայությունների)	41.5	45	44	43	15	6	13	11	0	
Ընտանեկան բուժքույր	5	5	5	5	0	2	3	0	0	
Մանկական բուժքույր	1	1	1	1	0	0	0	1	0	
Վիրակապարանի բուժքույր	1	1	1	1	1	0	0	0	0	
Շտապ և անհետաձգելի օգնության բուժքույր	4	4	4	4	2	1	0	1	0	
Ֆիզիոթերապևտիկ և վերականգնողական բուժքույր	1	2	2	2	0	0	0	2	0	
Այլ կաբինետների բուժքույրեր	23.5	23	23	23	7	2	9	5	0	
Պաթանատոմիայի և կլինիկական մորֆոլոգիայի	0.5	1	1	0	1	0	0	0	0	
Բուժքույրական գործի կառավարիչ	1	1	1	1	0	0	1	0	0	
Մանկաբարձուհի	1	1	1	1	0	1	0	0	0	
Լաբորանտներ	1.5	4	3	4	3	0	0	1	0	
Ռենտգեն լաբորանտներ և ռենտգեն տեխնիկներ	1	1	1	0	1	0	0	0	0	
Միջին բուժվիճակագիր	1	1	1	1	0	0	0	1	0	

Աղյուսակ 28. շարունակություն

ՀԻՎԱՆԴԱՆՈՑԱՅԻՆ ՕՂԱԿԻ ԲԺԻՇԿՆԵՐ									
Պաշտոնի անվանում	Զբաղված պաշտոնների քանակը	Ֆիզիկական անձերի քանակը		որոնցից՝ կանայք (սյուն 2-ից)	Ֆիզիկական անձերի թվաքանակը (սյուն.2-ից) տարիքային խմբեր				
		Ընդամենը (ներառյալ ֆիզ. արձակուրդում, զին. ծառայությունում, գործուղումում գտնվող և այլ անձանց)	Ներկա պահին աշխատող		22_34	35_44	45_54	55_64	65>
Բժիշկներ – ընդամենը	8.75	8	8	2	0	5	1	1	1
Գործադիր մարմնի ղեկավար և տեղակալներ	1	1	1	0	0	1	0	0	0
Թերապևտներ - ընդամենը	1	1	1	1	0	1	0	0	0
Մանկաբույժներ - ընդամենը	0.5	0	0	0	0	0	0	0	0
Նեոնատոլոգ	0.75	1	1	1	0	1	0	0	0
Վիրաբույժ	1	1	1	0	0	0	0	1	0
Մանկաբարձգինեկոլոգ	1	0	0	0	0	0	0	0	0
Անեսթեզիոլոգ	1	2	2	0	0	1	0	0	1
Ինֆեկցիոնիստ	0.5	0	0	0	0	0	0	0	0
Ուռուլոգ	0.5	1	1	0	0	0	1	0	0
Ախտաբան և կլինիկական մորֆոլոգ	0.5	1	1	0	0	1	0	0	0
Կլինիկական լաբորանտ	1	0	0	0	0	0	0	0	0
Առողջապահության մարզային կառավարման մարմինների ենթակայության հիմնարկներում	8.75	8	8	2	0	5	1	1	1
ՀԻՎԱՆԴԱՆՈՑԱՅԻՆ ՕՂԱԿԻ ՄԻՋԻՆ ԲՈՒԺԱՆՁՆԱԿԱԶՄ									
Պաշտոնի անվանում	Զբաղված պաշտոնների քանակը	Ֆիզիկական անձերի քանակը		որոնցից՝ կանայք (սյուն 2-ից)	Ֆիզիկական անձերի թվաքանակը (սյուն.2-ից) տարիքային խմբեր				
		Ընդամենը (ներառյալ ֆիզ. արձակուրդում, զին. ծառայությունում, գործուղումում գտնվող և այլ անձանց)	Ներկա պահին աշխատող		18-34	35-44	45-54	55-64	65>
Ընդամենը միջին բուժանձնակազմ ըստ մասնագիտությունների և ծառայությունների	18	19	18	18	6	5	6	2	0
Մանկական բուժքույր	1	1	1	1	0	0	0	1	0
Վիրակապարանի բուժքույր	2	2	2	2	0	1	1	0	0
Բուժքույր անեսթեզիոլոգ	1	1	1	0	1	0	0	0	0
Այլ կաբինետների բուժքույրեր	7	8	7	8	1	2	5	0	0
Ֆունկցիոնալ ախտորոշման	1	1	1	1	1	0	0	0	0
Բուժքույրական գործի կառավարիչ	1	1	1	1	1	0	0	0	0
Մանկաբարձուհի	4	4	4	4	2	2	0	0	0
Լաբորանտներ	1	1	1	1	0	0	0	1	0
Առողջապահության մարզային կառավարման մարմինների ենթակայության հիմնարկներում	18	19	18	18	6	5	6	2	0

Աղյուսակ 29. ԿԱՊԱՆԻ ԲԿԻ ՄԱՐԴԿԱՅԻՆ ՆԵՐՈՒԺ, 2017

ԱԱՊ ՕՂԱԿԻ ԲԺԻՇԿՆԵՐ									
Պաշտոնի անվանում	Զբաղված պաշտոնների քանակը	Ֆիզիկական անձերի քանակը		որոնցից՝ կանայք (սյուն 2-ից)	Ֆիզիկական անձերի թվաքանակը (սյուն.2-ից) տարիքային խմբեր				
		Ընդամենը (ներառյալ ֆիզ. արձակուրդում, զին. ծառայությունում, գործուղումում գտնվող և այլ անձանց)	Ներկա պահին աշխատող		22_34	35_44	45_54	55_64	65>
Բժիշկներ – ընդամենը *	48.5	47	47	43	4	7	11	16	9
Գործադիր մարմնի ղեկավար և տեղակալներ	1	1	1	1	0	1	0	0	0
Ընտանեկան բժիշկներ	12	12	12	12	0	1	5	5	1
Թերապևտներ - ընդամենը	8	8	8	8	0	0	2	1	5
նրանցից տեղամասային	8	8	8	8	0	0	2	1	5
Դեռահասային բժիշկ	0.5	0	0	0	0	0	0	0	0
Ներգատաբան	1	1	1	1	0	0	0	1	0
Մանկաբույժներ - ընդամենը	5	5	5	5	0	0	2	1	2
նրանցից տեղամասային	5	5	5	5	0	0	2	1	2
Մանկական ռևմատոլոգ	1	1	1	1	0	0	0	1	0
Նյարդաբան	1	1	1	1	0	0	0	1	0
Սրտաբան	1	1	1	1	0	0	0	1	0
Մաշկաբան- վեներոլոգ	1	1	1	0	0	0	0	1	0
Վիրաբույժ	1	1	1	0	0	1	0	0	0
Ակնաբույժ	1.5	2	2	2	1	0	0	1	0
Քիթ-կոկորդ-ականջաբան	1	1	1	1	0	1	0	0	0
Մանկաբարձգինեկոլոգ	4.5	4	4	3	2	1	1	0	0
Ֆիզիոթերապևտ	1	1	1	1	0	1	0	0	0
Ռեֆլեքսոթերապևտ	1	0	0	0	0	0	0	0	0
Ռենտգենոլոգ	1	1	1	1	0	0	0	1	0
Սոնոգրաֆիստ	1	1	1	1	0	0	1	0	0
Ֆթիզիատր	1	1	1	1	0	0	0	0	1
Ինֆեկցիոնիստ	1	1	1	1	0	0	0	1	0
Ուռուլոգ	1	1	1	1	1	0	0	0	0
Թերապևտ ստոմատոլոգ	2	2	2	1	0	1	0	1	0
Առողջապահության մարզային կառավարման մարմինների ենթակայության հիմնարկներում	48.5	47	47	43	4	7	11	16	9
ԱԱՊ ՕՂԱԿԻ ՄԻՋԻՆ ԲՈՒԺԱՆՁՆԱԿԱԶՄ									
Պաշտոնի անվանում	Զբաղված պաշտոնների քանակը	Ֆիզիկական անձերի քանակը		որոնցից՝ կանայք (սյուն 2-ից)	Ֆիզիկական անձերի թվաքանակը (սյուն.2-ից) տարիքային խմբեր				
		Ընդամենը (ներառյալ ֆիզ. արձակուրդում, զին. ծառայությունում, գործուղումում գտնվող և այլ անձանց)	Ներկա պահին աշխատող		18-34	35_44	45_54	55_64	65>
Ընդամենը միջին բուժանձնակազմ ըստ մասնագիտությունների և ծառայությունների	91	91	91	91	9	23	23	34	2
Ընտանեկան բուժքույր	12	12	12	12	0	2	5	5	0
Այլ կաբինետների բուժքույրեր	66	66	66	66	7	17	15	25	2
Մանկաբարձուհի	7	7	7	7	2	3	1	1	0
Ռենտգեն լաբ. և ռենտգեն տեխնիկներ	1	1	1	1	0	1	0	0	0
Միջին բուժվիճակագիր	5	5	5	5	0	0	2	3	0

Աղյուսակ 29. շարունակություն

ՀԻՎԱՆԴԱՆՈՑԱՅԻՆ ՕՂԱԿԻ ԲԺԻՇԿՆԵՐ									
Պաշտոնի անվանում	Զբաղված պաշտոնների քանակը	Ֆիզիկական անձերի քանակը		որոնցից՝ կանայք (սյուն 2-ից)	Ֆիզիկական անձերի թվաքանակը (սյուն.2-ից) տարիքային խմբեր				
		Ընդամենը (ներառյալ ֆիզ. արձակուրդում, զին. ծառայությունում, գործուղումում գտնվող և այլ անձանց)	Ներկա պահին աշխատող		22_34	35_44	45_54	55_64	65>
Բժիշկներ – ընդամենը	38	25	25	9	6	3	5	9	2
Գործադիր մարմնի ղեկավար և տեղակալներ	2	2	2	0	0	1	1	0	0
Թերապևտներ - ընդամենը	1	1	1	1	0	0	1	0	0
Երիկամաբան	1	1	1	1	0	0	0	1	0
Աղետամոքսաբան	0.25	0	0	0	0	0	0	0	0
Մանկաբույժներ - ընդամենը	2	2	2	1	0	0	0	1	1
Նեոնատոլոգ	0.5	0	0	0	0	0	0	0	0
Մանկական ռևմատոլոգ	0.25	0	0	0	0	0	0	0	0
Նյարդաբան	1	1	1	1	1	0	0	0	0
Սրտաբան	1	1	1	1	0	0	0	1	0
Մաշկաբան- վեներոլոգ	1	1	1	0	0	0	0	1	0
Վիրաբույժ	1	1	1	0	0	0	1	0	0
Վնասվածքաբան և օրթոպեդ	2	2	2	0	0	1	0	1	0
Ակնաբույժ	2	2	2	2	1	0	0	0	1
Քիրթ-կոկորդ-ականջաբան	0.25	0	0	0	0	0	0	0	0
Սուրբոլոգ	0.5	0	0	0	0	0	0	0	0
Մանկաբարձգինեկոլոգ	2	1	1	0	0	0	0	1	0
Շտապ օգնության բժիշկ	2	2	2	0	2	0	0	0	0
Անեսթեզիոլոգ	2	2	2	0	1	0	1	0	0
Ռենտգենոլոգ	1	1	1	0	0	0	0	1	0
Սոնոգրաֆիստ	3	3	3	2	0	0	1	2	0
Ֆթիզիատր	0.5	0	0	0	0	0	0	0	0
Ինֆեկցիոնիստ	0.5	0	0	0	0	0	0	0	0
Պալարախտաբան	0.25	0	0	0	0	0	0	0	0
Ուռուլոգ	1	1	1	0	1	0	0	0	0
Ախտաբան և կլինիկական մորֆոլոգ	1	0	0	0	0	0	0	0	0
ՀԻՎԱՆԴԱՆՈՑԱՅԻՆ ՕՂԱԿԻ ՄԻՋԻՆ ԲՈՒԺԱՆՁՆԱԿԱԶՄ									
Պաշտոնի անվանում	Զբաղված պաշտոնների քանակը	Ֆիզիկական անձերի քանակը		որոնցից՝ կանայք (սյուն 2-ից)	Ֆիզիկական անձերի թվաքանակը (սյուն.2-ից) տարիքային խմբեր				
		Ընդամենը (ներառյալ ֆիզ. արձակուրդում, զին. ծառայությունում, գործուղումում գտնվող և այլ անձանց)	Ներկա պահին աշխատող		18-34	35_44	45_54	55_64	65>
Ընդամենը միջին բուժանձնակազմ ըստ մասնագիտությունների և ծառայությունների	115	115	109	111	28	26	26	34	1
Վիրակապարանի բուժքույր	1	1	1	1	0	0	0	1	0
Բուժքույր անեսթեզիոլոգ	5	5	5	4	4	0	0	1	0
Շտապ և անհետաձգելի օգնության բուժքույր	10	10	10	9	1	1	3	4	1
Այլ կաբինետների բուժքույրեր	76	76	73	74	17	22	18	19	0
Մանկաբարձուհի	7	7	5	7	3	1	1	2	0
Լաբորանտներ	12	12	11	12	3	2	3	4	0
Ռենտգեն լաբորանտներ և ռենտգեն տեխնիկներ	1	1	1	1	0	0	1	0	0
Միջին բուժվիճակագիր	3	3	3	3	0	0	0	3	0
Առողջապահության մարզային կառավարման մարմինների ենթակայության հիմնարկներում	115	115	109	111	28	26	26	34	1
Դեղագործ	2	2	2	2	0	0	1	1	0

Աղյուսակ 30. ՄԵՂՐՈՒ ԲԿ-Ի ՄԱՐԴԿԱՅԻՆ ՆԵՐՈՒԺ, 2017

Պաշտոնի անվանում	Զբաղված պաշտոնների քանակը	Ֆիզիկական անձերի քանակը		որոնցից՝ կանայք (սյուն 2-ից)	Ֆիզիկական անձերի թվաքանակը (սյուն.2-ից) տարիքային խմբեր				
		Ընդամենը (ներառյալ ֆիզ. արձակուրդում, զին. ծառայությունում, գործուղումում գտնվող և այլ անձանց)	Ներկա պահին աշխատող		22_34	35_44	45_54	55_64	65>
Բժիշկներ – ընդամենը	16.75	15	14	11	4	2	3	5	1
Գործադիր մարմնի ղեկավար և տեղակալներ	1	1	1	1	0	1	0	0	0
Ընտանեկան բժիշկներ	4	4	4	4	0	0	3	1	0
Թերապևտներ - ընդամենը	1	1	1	1	0	0	0	0	1
նրանցից տեղամասային	1	1	1	1	0	0	0	0	1
Ներգատաբան	0.5	0	0	0	0	0	0	0	0
Մանկաբույժներ - ընդամենը	1	1	1	1	1	0	0	0	0
նրանցից տեղամասային	1	1	1	1	1	0	0	0	0
Նյարդաբան	0.5	0	0	0	0	0	0	0	0
Հոգեբույժ	0.25	0	0	0	0	0	0	0	0
Սրտաբան	0.5	1	1	1	1	0	0	0	0
Մաշկաբան- վեներոլոգ	1.25	1	1	0	1	0	0	0	0
Վիրաբույժ	0.5	1	1	0	0	1	0	0	0
Ուռուցքաբան	0.25	0	0	0	0	0	0	0	0
Ակնաբույժ	0.5	1	0	1	0	0	0	1	0
Քիր-կոկորդ-ականջաբան	0.5	0	0	0	0	0	0	0	0
Մանկաբարձգինեկոլոգ	2.5	3	3	1	1	0	0	2	0
Շտապ օգնության բժիշկ	0.5	0	0	0	0	0	0	0	0
Ֆիզիոթերապևտ	0.25	1	1	1	0	0	0	1	0
Սոնոգրաֆիստ	0.5	0	0	0	0	0	0	0	0
Ֆթիզիատր	0.25	0	0	0	0	0	0	0	0
Ինֆեկցիոնիստ	0.25	0	0	0	0	0	0	0	0
Էնդոսկոպիստ	0.25	0	0	0	0	0	0	0	0
Թերապևտ ստոմատոլոգ	0.25	0	0	0	0	0	0	0	0
Վիրաբույժ ստոմատոլոգ	0.25	0	0	0	0	0	0	0	0
Առողջապահության մարզային կառավարման մարմինների ենթակայության հիմնարկներում	16.75	15	14	11	4	2	3	5	1
<b>ԱԱՊ ՕՂԱԿԻ ՄԻՋԻՆ ԲՈՒԺԱՆՁՆԱԿԱԶՄ</b>									
Պաշտոնի անվանում	Զբաղված պաշտոնների քանակը	Ֆիզիկական անձերի քանակը		որոնցից՝ կանայք (սյուն 2-ից)	Ֆիզիկական անձերի թվաքանակը (սյուն.2-ից) տարիքային խմբեր				
		Ընդամ (ներ ֆիզ. արձակուրդում, զին. ծառայությունում, գործուղումում գտնվող և այլ անձանց)	Ներկա պահին աշխատող		18-34	35_44	45_54	55_64	65>
Ընդամենը միջին բուժանձնակազմ ըստ մասնագիտությունների և ծառ.	35.25	39	38	38	3	13	15	8	0
Ընտանեկան բուժքույր	4	4	4	4	0	1	0	3	0
Մանկական բուժքույր	1	0	0	0	0	0	0	0	0
Վիրակապարանի բուժքույր	0.25	0	0	0	0	0	0	0	0
Բուժքույր անեսթեզիոլոգ	1	1	1	1	0	0	0	1	0
Շտապ և անհետաձգելի օգնության բուժքույր	4.5	5	5	5	1	0	4	0	0
Հոգեբուժության և նարկոլոգիայի բուժքույր	0.25	0	0	0	0	0	0	0	0
Ստոմատոլոգիայի բուժքույր	0.5	1	1	1	0	1	0	0	0
Այլ կաբինետների բուժքույրեր	14.5	18	18	18	1	6	7	4	0
Ֆունկցիոնալ ախտորոշման բուժքույր կանխարգելիչ բժշկ.	1.5	2	2	2	0	1	1	0	0
Մանկաբարձուհի	2	2	1	2	1	1	0	0	0
Լաբորանտներ	3.5	4	4	4	0	2	2	0	0
Ռենտգեն լաբորանտներ և տեխ.	1	1	1	0	0	0	1	0	0
Հրահանգիչ - ախտահանողներ և ախտահանողներ	0.5	0	0	0	0	0	0	0	0
Միջին բուժվիճակագիր	0.25	0	0	0	0	0	0	0	0
Դեղագործ	1	1	1	1	0	1	0	0	0



Աղյուսակ 30. շարունակություն

ՀԻՎԱՆԴԱՆՈՑԱՅԻՆ ՕՂԱԿԻ ԲԺԻՇԿՆԵՐ									
Պաշտոնիանվանում	Զբաղված պաշտոնների քանակը	Ֆիզիկական անձերի քանակը		որոնցից՝ կանայք (սյուն 2-ից)	Ֆիզիկական անձերի թվաքանակը (սյուն.2-ից) Տարիքային խմբեր				
		Ընդամենը (ներառյալֆիզ. արձակուրդում, զին. ծառայությունում, գործուղումումգտնվող ղևայանձանց)	Ներկա պահին աշխատող		22_34	35_44	45_54	55_64	65>
Բժիշկներ - ընդամենը	10.5	7	6	4	2	2	0	2	1
Գործադիր մարմնի ղեկավար և տեղակայներ	1	0	0	0	0	0	0	0	0
Թերապևտներ - ընդամենը	1	1	1	1	0	0	0	1	0
Մանկաբույժներ - ընդամենը	1	0	0	0	0	0	0	0	0
Նեոնատոլոգ	0.5	0	0	0	0	0	0	0	0
Սրտաբան	0.5	0	0	0	0	0	0	0	0
Վիրաբույժ	1.5	1	1	0	0	1	0	0	0
Մանկաբարձ - գինեկոլոգ	1	1	1	0	0	0	0	1	0
Շտապ օգնության բժիշկ	0.5	0	0	0	0	0	0	0	0
Անեսթեզիոլոգ	1	1	1	0	1	0	0	0	0
Սոնոգրաֆիստ	0.5	1	1	1	0	1	0	0	0
Ինֆեկցիոնիստ	1	1	1	1	0	0	0	0	1
Ախտաբանական ֆիզիոլոգ	0.5	0	0	0	0	0	0	0	0
Հիվանդանոցային համաճարակաբան	0.5	1	0	1	1	0	0	0	0
ՀԻՎԱՆԴԱՆՈՑԱՅԻՆ ՕՂԱԿԻ ՄԻՋԻՆ ԲՈՒԺԱՆՁՆԱԿԱԶՄ									
Պաշտոնի անվանում	Զբաղված պաշտոնների քանակը	Ֆիզիկական անձերի քանակը		որոնցից՝ կանայք (սյուն 2-ից)	Ֆիզիկական անձերի թվաքանակը (սյուն.2-ից) տարիքային խմբեր				
		Ընդամենը (ներառյալ ֆիզ. արձակուրդում, զին. ծառայությունում, գործուղումում գտնվող և այլ անձանց)	Ներկա պահին աշխատող		18_34	35_44	45_54	55_64	65>
Ընդամենը միջին բուժանձնակազմ ըստ մասնագիտությունների և ծառայությունների	23	25	24	25	4	7	7	7	0
Ընտանեկան բուժքույր	2.5	3	3	3	0	0	0	3	0
Մանկական բուժքույր	3	3	3	3	0	0	3	0	0
Վիրակապարանի բուժքույր	1	1	1	1	0	1	0	0	0
Բուժքույր անեսթեզիոլոգ	1	1	1	1	0	0	1	0	0
Այլ կաբինետների բուժքույրեր	6	6	6	6	0	4	1	1	0
Բուժքույրական գործի կառավարիչ	1	1	1	1	0	0	0	1	0
Մանկաբարձուհի	6	6	5	6	2	2	1	1	0
Լաբորանտներ	2.5	4	4	4	2	0	1	1	0
Առողջապահության մարզային կառավարման մարմինների ենթակայության հիմնարկներում	23	25	24	25	4	7	7	7	0

Աղյուսակ 31. ՍԻՍԻԱՆԻ ԲԿ-Ի ՄԱՐԴԿԱՅԻՆ ՆԵՐՈՒԺ, 2017

ԱԱՊ ՕՂԱԿԻ ԲԺԻՇԿՆԵՐ									
Պաշտոնի անվանում	Զբաղված պաշտոնների քանակը	Ֆիզիկական անձերի քանակը		որոնցից՝ կանայք (սյուն 2-ից)	Ֆիզիկական անձերի թվաքանակը (սյուն.2-ից) տարիքային խմբեր				
		Ընդամենը (ներառյալ ֆիզ. արձակուրդում, զին. ծառայությունում, գործուղումում գտնվող և այլ անձանց)	Ներկա պահին աշխատող		22_34	35_44	45_54	55_64	65>
Բժիշկներ – ընդամենը	23.25	24	23	19	4	3	5	6	6
Գործադիր մարմնի ղեկավար և տեղակալներ	1.5	1	1	1	0	0	1	0	0
Ընտանեկան բժիշկներ	7	7	7	7	0	0	2	3	2
Թերապևտներ - ընդամենը	1	0	0	0	0	0	0	0	0
Նրանցից տեղամասային	1	0	0	0	0	0	0	0	0
Դեռահասային բժիշկ	0.25	0	0	0	0	0	0	0	0
Ներգատաբան	0.5	1	1	1	0	0	0	1	0
Մանկաբույժներ - ընդամենը	1	1	1	1	1	0	0	0	0
Նրանցից տեղամասային	1	1	1	1	1	0	0	0	0
Նյարդաբան	0.75	1	1	1	0	0	0	0	1
Հոգեբույժ	0.25	0	0	0	0	0	0	0	0
Սրտաբան	0.25	1	1	0	1	0	0	0	0
Մաշկաբան- վեներոլոգ	0.75	1	1	0	0	0	0	0	1
Վիրաբույժ	0.5	0	0	0	0	0	0	0	0
Ուռուցքաբան	0.25	0	0	0	0	0	0	0	0
Ակնաբույժ	0.75	2	1	2	1	0	0	0	1
Քիր-կոկորդ-ականջաբան	0.75	1	1	0	0	0	0	0	1
Մանկաբարձ - գինեկոլոգ	2	2	2	2	0	1	1	0	0
Շտապ օգնության բժիշկ	1	1	1	1	0	0	0	1	0
ԷԿԳ-մասնագետ									
Ռենտգենոլոգ	0.25	1	1	0	0	1	0	0	0
Սոնոգրաֆիստ	2	2	2	2	0	1	0	1	0
Ֆթիզիատր	0.75	0	0	0	0	0	0	0	0
Ինֆեկցիոնիստ	0.25	0	0	0	0	0	0	0	0
Ախտաբան և կլինիկական մորֆոլոգ	0.5	1	1	0	1	0	0	0	0
Կլինիկական լաբորանտ	1	1	1	1	0	0	1	0	0

Աղյուսակ 31. շարունակություն

ԱԱՊ ՕՂԱԿԻ ՄԻՋԻՆ ԲՈՒԺԱՆՁՆԱԿԱԶՄ									
Պաշտոնի անվանում	Զբաղված պաշտոնների քանակը	Ֆիզիկական անձերի քանակը		որոնցից՝ կանայք (սյուն 2-ից)	Ֆիզիկական անձերի թվաքանակը (սյուն.2-ից) տարիքային խմբեր				
		Ընդամենը (ներառյալ ֆիզ. արձակուրդում, զին. ծառայությունում, գործուղումում գտնվող և այլ անձանց)	Ներկա պահին աշխատող		18-34	35-44	45-54	55-64	65>
Ընդամենը միջին բուժանձնակազմ ըստ մասնագիտությունների և ծառայությունների	49.5	58	56	58	13	15	14	16	0
Ընտանեկան բուժքույր	20	20	20	20	1	2	7	10	0
Մանկական բուժքույր	2	2	2	2	0	2	0	0	0
Վիրակապարանի բուժքույր	1	1	1	1	1	0	0	0	0
Շտապ և անհետաձգելի օգնության բուժքույր	4	4	4	4	2	2	0	0	0
Ֆիզիոթերապևտիկ և վերականգնողական բուժքույր	0.75	1	1	1	0	0	0	1	0
Այլ կաբինետների բուժքույրեր	13.25	18	17	18	9	2	3	4	0
Ֆունկցիոնալ ախտորոշման	1	1	1	1	0	0	1	0	0
Բուժքույր կանխարգելիչ բժշկությունում	1	1	1	1	0	1	0	0	0
Բուժքույրական գործի կառավարիչ	1	1	1	1	0	0	1	0	0
Մանկաբարձուհի	3	4	3	4	0	3	0	1	0
Լաբորանտներ	2	4	4	4	0	2	2	0	0
Ռենտգեն լաբորանտներ և ռենտգեն տեխնիկներ	0.5	1	1	1	0	1	0	0	0
Առողջապահության մարզային կառավարման մարմի. ենթակայության հիմնարկներում	49.5	58	56	58	13	15	14	16	0
Դեղագործ	1.5	2	2	1	0	0	1	0	1

Աղյուսակ 32. ՍԻՍԻԱՆԻ ԲԿ-Ի ՄԱՐԴԿԱՅԻՆ ՆԵՐՈՒԺ

ՀԻՎԱՆԴԱՆՈՑԱՅԻՆ ՕՂԱԿԻ ԲԺԻՇԿՆԵՐ									
Պաշտոնի անվանում	Զբաղված պաշտոնների քանակը	Ֆիզիկական անձերի քանակը		որոնցից՝ կանայք (սյուն 2-ից)	Ֆիզիկական անձերի թվաքանակը (սյուն.2-ից) տարիքային խմբեր				
		Ընդամենը (ներառյալ ֆիզ. արձակուրդում, զին. ծառայությունում, գործուղումում գտնվող և այլ անձանց)	Ներկա պահին աշխատող		22_34	35_44	45_54	55_64	65>
Բժիշկներ – ընդամենը	8.25	7	7	4	1	2	1	2	1
Գործադիր մարմնի ղեկավար և տեղակալներ	1	1	1	1	0	0	1	0	0
Թերապևտներ - ընդամենը	0.25	0	0	0	0	0	0	0	0
Մանկաբույժներ - ընդամենը	0.5	0	0	0	0	0	0	0	0
Նեոնատոլոգ	1	1	1	1	0	0	0	1	0
Նյարդաբան	0.25	0	0	0	0	0	0	0	0
Վիրաբույժ	2	2	2	0	1	1	0	0	0
Մանկաբարձգինեկոլոգ	1.25	1	1	0	0	0	0	1	0
Անեսթեզիոլոգ	1	1	1	1	0	1	0	0	0
Ինֆեկցիոնիստ	1	1	1	1	0	0	0	0	1
ՀԻՎԱՆԴԱՆՈՑԱՅԻՆ ՕՂԱԿԻ ՄԻՋԻՆ ԲՈՒԺԱՆՁՆԱԿԱԶՄ									
Պաշտոնի անվանում	Զբաղված պաշտոնների քանակը	Ֆիզիկական անձերի քանակը		որոնցից՝ կանայք (սյուն 2-ից)	Ֆիզիկական անձերի թվաքանակը (սյուն.2-ից) տարիքային խմբեր				
		Ընդամենը (ներառյալ ֆիզ. արձակուրդում, զին. ծառայությունում, գործուղումում գտնվող և այլ անձանց)	Ներկա պահին աշխատող		18-34	35_44	45_54	55_64	65>
Ընդամենը միջին բուժանձնակազմ ըստ մասնագիտությունների և ծառայությունների	24	29	24	29	8	9	10	2	0
Մանկական բուժքույր	2	2	2	2	2	0	0	0	0
Բուժքույր նեոնատոլոգ	3	6	3	6	3	3	0	0	0
Բուժքույր անեսթեզիոլոգ	2	2	2	2	1	1	0	0	0
Այլ կաբինետներ ի բուժքույրեր	11	13	11	13	2	4	7	0	0
Բուժքույրական գործի կառավարիչ	1	1	1	1	0	1	0	0	0
Մանկաբարձուհի	4	4	4	4	0	0	2	2	0
Հրահանգիչ - ախտահանողներ և ախտահանողներ	1	1	1	1	0	0	1	0	0
Առողջապահության մարզային կառավարման մարմի. ենթակայության հիմնարկներում	24	29	24	29	8	9	10	2	0

Աղյուսակ 33. ՍՅՈՒՆԻՔԻ ՄԱՐԶԱՅԻՆ ՆՅԱՐԴԱՀՈԳԵԲՈՒԺԱԿԱՆ ԴԻՍՊԱՆՍԵՐԻ ՄԱՐԴԿԱՅԻՆ ՆԵՐՈՒԺ, 2017

ԱԱՊ ՕՂԱԿԻ ԲԺԻՇԿՆԵՐ									
Պաշտոնի անվանում	Զբաղված պաշտոնների քանակը	Ֆիզիկական անձերի քանակը		որոնցից՝ կանայք (սյուն 2-ից)	Ֆիզիկական անձերի թվաքանակը (սյուն.2-ից) տարիքային խմբեր				
		Ընդամենը (ներառյալ ֆիզ. արձակուրդում, զին. ծառայությունում, գործուղումում գտնվող և այլ անձանց)	Ներկա պահին աշխատող		22_34	35_44	45_54	55_64	65>
Բժիշկներ – ընդամենը *	1.5	1	1	1	0	0	0	0	1
Հոգեբույժ	1.25	1	1	1	0	0	0	0	1
Թմրաբան	0.25	0	0	0	0	0	0	0	0
ԱԱՊ ՕՂԱԿԻ ՄԻՋԻՆ ԲՈՒԺԱՆՁՆԱԿԱԶՄ									
Պաշտոնի անվանում	Զբաղված պաշտոնների քանակը	Ֆիզիկական անձերի քանակը		որոնցից՝ կանայք (սյուն 2-ից)	Ֆիզիկական անձերի թվաքանակը (սյուն.2-ից) տարիքային խմբեր				
		Ընդամենը (ներառյալ ֆիզ. արձակուրդում, զին. ծառայությունում, գործուղումում գտնվող և այլ անձանց)	Ներկա պահին աշխատող		18_34	35_44	45_54	55_64	65>
Ընդամենը միջին բուժանձնակազմ ըստ մասնագիտությունների և ծառայությունների	2	2	2	2	1	0	0	1	0
Հոգեբուժության և նարկոլոգիայի բուժքույր	1	1	1	1	0	0	0	1	0
Այլ միջին անձնակազմ	1	1	1	1	1	0	0	0	0
ՀԻՎԱՆԴԱՆՈՑԱՅԻՆ ՕՂԱԿԻ ԲԺԻՇԿՆԵՐ									
Պաշտոնի անվանում	Զբաղված պաշտոնների քանակը	Ֆիզիկական անձերի քանակը		որոնցից՝ կանայք (սյուն 2-ից)	Ֆիզիկական անձերի թվաքանակը (սյուն.2-ից) Տարիքային խմբեր				
		Ընդամենը (ներառյալ ֆիզ. արձակուրդում, զին. ծառայությունում, գործուղումում գտնվող և այլ անձանց)	Ներկա պահին աշխատող		22_34	35_44	45_54	55_64	65>
Բժիշկներ – ընդամենը *	3.5	2	2	0	0	1	0	1	0
Գործադիր մարմնի ղեկավար և տեղակալներ	1	1	1	0	0	0	0	1	0
Թերապևտներ - ընդամենը	0.5	0	0	0	0	0	0	0	0
Հոգեբույժ	1.75	1	1	0	0	1	0	0	0
Թմրաբան	0.25	0	0	0	0	0	0	0	0
Առողջապահության մարզային կառավարման մարմինների ենթակայության հիմն.	3.5	2	2	0	0	1	0	1	0
ՀԻՎԱՆԴԱՆՈՑԱՅԻՆ ՕՂԱԿԻ ՄԻՋԻՆ ԲՈՒԺԱՆՁՆԱԿԱԶՄ									
Պաշտոնի անվանում	Զբաղված պաշտոնների քանակը	Ֆիզիկական անձերի քանակը		որոնցից՝ կանայք (սյուն 2-ից)	Ֆիզիկական անձերի թվաքանակը (սյուն.2-ից) տարիքային խմբեր				
		Ընդամենը (ներառյալ ֆիզ. արձակուրդում, զին. ծառայությունում, գործուղումում գտնվող և այլ անձանց)	Ներկա պահին աշխատող		18_34	35_44	45_54	55_64	65>
Ընդ. միջին բուժանձնակազմ ըստ մաս. և ծառայությունների	12	13	12	13	3	6	2	2	0
Հոգեբուժության և նարկոլոգիայի բուժքույր	10	11	10	11	3	6	2	0	0
Բուժքույրական գործի կառ.	1	1	1	1	0	0	0	1	0
Լաբորանտներ	1	1	1	1	0	0	0	1	0
Առողջ. մարզային կա. մարմինների ենթակայության հիմնարկներում	12	13	12	13	3	6	2	2	0
Դեղագործ	1	1	1	1	1	0	0	0	0

# ԿԱՊԱՆԻ ԲԺՇԿԱԿԱՆ ԿԵՆՏՐՈՆ ՓԲԸ

## ԱՆՁՆԱԳՐԱՅԻՆ ՏՎՅԱԼՆԵՐ

Սպասարկվող ազգաբնակչություն 57.0 հազար մարդ  
Զբաղեցրած տարածքը 2900 մ<sup>2</sup>

### Կադրային հագեցվածություն.

✓ Բժիշկներ բոլոր մասնագիտություններով 72  
✓ Միջին բուժաշխատող 206

Մահճակալային ֆոնդ 115 մահճակալ  
Ընդունվել են հիվանդներ 3352  
Հիվանդանոցային մահացություն 43  
Ծնունդներ 383  
Կեսարյան հատումներ 109  
Վիժումներ 222  
Վիրահատություններ 838

### Գործող բաժանմունքներ

✓ Ընդհանուր վիրաբուժական 15 մահճակալ  
✓ Մանկաբարձական 12 մահճակալ  
✓ Գինեկոլոգիական 3 մահճակալ  
✓ Հղիության ախտաբանության 3 մահճակալ  
✓ Հղիության ընդհատման 2 մահճակալ  
✓ Մանկաբուժական բաժանմունք 10 մահճակալ  
✓ Թերապևտիկ բաժանմունք 20 մահճակալ  
✓ Վերակենդանացման (8) մահճակալ  
✓ Ինֆեկցիոն բաժանմունք 10 մահճակալ  
✓ Վնասվածքաբանական 10 մահճակալ  
✓ Հակատուբերկուլյոզային 30 մահճակալ

### Պոլիկլինիկական ծառայություն

### Շտապ բուժօգնություն

### Հեմոդիալիզ

Աղյուսակ 1. ՍՅՈՒՆԻՔԻ ՄԱՐԶԻ ՀԻՎԱՆԴԱՆՈՑԱՅԻՆ ԲՈՒԺՕԳՆՈՒԹՅՈՒՆ ԻՐԱԿԱՆԱՑՆՈՂ ՀԻՄՆԱՐԿՆԵՐԻ ԳՈՐԾՈՒՆԵՈՒԹՅՈՒՆ, 2017

Բուժօգնության անվանումը	Մահակալների թիվը	Ընդունվել են հիվանդներ	Մահակալի տարեկան միջին զբաղվածությունը օրերով	Մահացել են հիվանդանոցում	
				Բ.թ.	հիվանդանոցային մահաբերություն (%)
Սյունիքի մարզ-ընդամենը	429	10665	206	98	0.9
Կապանի բժշկական կենտրոն	115	3352	204	43	1.3
Քաջարանի բժշկական կենտրոն	20	325	96	7	2.1
Սյունիքի մարզային նյարդահոգեբուժական դիսպանսեր	80	397	323	5	1.3
Գորիսի բժշկական կենտրոն	110	4061	226	21	0.5
Ֆրանս-Հայկական Սրտանոթային կենտրոն	9	429	95	7	1.6
Սիսիանի բժշկական կենտրոն	50	1129	121	6	0.5
Մեղրու բժշկական կենտրոն	45	972	122	9	0.9

Աղյուսակ 1. շարունակություն

Բուժօգնության անվանումը	Ծնունդներ	Վիժումներ	Կեսարյան հատումներ	Վիրահատություններ
Սյունիքի մարզ-ընդամենը	1216	732	294	2472
Կապանի բժշկական կենտրոն	383	222	109	838
Քաջարանի բժշկական կենտրոն	30	11	4	141
Սյունիքի մարզային նյարդահոգեբուժական դիսպանսեր	0	0	0	0
Գորիսի բժշկական կենտրոն	537	395	127	849
Ֆրանս-Հայկական Սրտանոթային կենտրոն	0	0	0	251
Սիսիանի բժշկական կենտրոն	206	63	45	263
Մեղրու բժշկական կենտրոն	60	41	9	130

**Աղյուսակ 2. ԿԱՊԱՆԻ ԲԺՇԿԱԿԱՆ ԿԵՆՏՐՈՆԻ ՄԱՀՃԱԿԱԼԱՅԻՆ ՖՈՆԴԸ ԵՎ ԾԱՆՐԱԲԵՌՆՎԱԾՈՒԹՅՈՒՆԸ, 2013-2017**

Առկա մահճակալներ	Մահճակալների թիվը					Մահճակալների միջին տարեկան ծանրաբեռնվածություն				
	2013	2014	2015	2016	2017	2013	2014	2015	2016	2017
Վիրաբուժական	15	10	15	15	15	45%	68%	45%	40%	55%
Վնասվածքաբանական	10	10	10	10	10	92%	100%	100%	95%	100%
Թերապևտիկ	20	20	20	20	20	100%	100%	100%	100%	100%
Մանկական	10	10	10	10	10	100%	100%	100%	100%	100%
Մանկաբարձ-գինեկոլոգիական	20	20	20	20	20	62%	54%	47%	53%	51%
Ինֆեկցիոն	10	10	10	10	10	100%	100%	100%	100%	69%
Հակատուբերկուլյոզային	30	30	30	30	30	22%	25%	20%	22%	14%
Վերակենդանացման	(5)	(5)	(8)	(8)	(8)	3%	5%	3%	16%	18%
<b>Ընդամենը</b>	<b>115</b>	<b>115</b>	<b>115</b>	<b>115</b>	<b>115</b>	<b>73%</b>	<b>69%</b>	<b>66%</b>	<b>67%</b>	<b>64%</b>

**Աղյուսակ 3. ԿԱՊԱՆԻ ԲԺՇԿԱԿԱՆ ԿԵՆՏՐՈՆՈՒՄ ԻՐԱԿԱՆԱՑՎԱԾ ՎԻՐԱՀԱՏՈՒԹՅՈՒՆՆԵՐԻ ԵՎ ԾՆՆՂԱԲԵՐՈՒԹՅՈՒՆՆԵՐԻ ՇԱՐԺԸՆԹԱՑԸ, 2012-2017**

	2012	2013	2014	2015	2016	2017
Վիրահատություններ	560	670	642	601	613	838
Ծննդաբերություններ	491	450	445	394	455	383

Վիրահատությունների թիվն աճել է 1.5 անգամ, իսկ ծննդաբերությունների թիվը նվազել է 1.3 անգամ:



Աղյուսակ 4. ԿԱՊԱՆԻ ԲԿ-Ի ՄԱՐԴԿԱՅԻՆ ՆԵՐՈՒԺ, 2017

ԱԱՊ ՕՂԱԿԻ ԲԺԻՇԿՆԵՐ									
Պաշտոնի անվանում	Զբաղված պաշտոնների քանակը	Ֆիզիկական անձերի քանակը		որոնցից՝ կանայք (սյուն 2-ից)	Ֆիզիկական անձերի թվաքանակը (սյուն.2-ից) տարիքային խմբեր				
		Ընդամենը (ներառյալ ֆիզ. արձակուրդում, զին. ծառայությունում, գործուղումում գտնվող և այլ անձանց)	Ներկա պահին աշխատող		22_34	35_44	45_54	55_64	65>
Բժիշկներ – ընդամենը	48.5	47	47	43	4	7	11	16	9
Գործադիր մարմնի ղեկավար և տեղակալներ	1	1	1	1	0	1	0	0	0
Ընտանեկան բժիշկներ	12	12	12	12	0	1	5	5	1
Թերապևտներ - ընդամենը	8	8	8	8	0	0	2	1	5
նրանցից տեղամասային	8	8	8	8	0	0	2	1	5
Դեռահասային բժիշկ	0.5	0	0	0	0	0	0	0	0
Ներգատաբան	1	1	1	1	0	0	0	1	0
Մանկաբույժներ - ընդամենը	5	5	5	5	0	0	2	1	2
նրանցից տեղամասային	5	5	5	5	0	0	2	1	2
Մանկական ռևմատոլոգ	1	1	1	1	0	0	0	1	0
Նյարդաբան	1	1	1	1	0	0	0	1	0
Սրտաբան	1	1	1	1	0	0	0	1	0
Մաշկաբան- վեներոլոգ	1	1	1	0	0	0	0	1	0
Վիրաբույժ	1	1	1	0	0	1	0	0	0
Ակնաբույժ	1.5	2	2	2	1	0	0	1	0
Քիթ-կոկորդ-ականջաբան	1	1	1	1	0	1	0	0	0
Մանկաբարձգինեկոլոգ	4.5	4	4	3	2	1	1	0	0
Ֆիզիոթերապևտ	1	1	1	1	0	1	0	0	0
Ռեֆլեքսոթերապևտ	1	0	0	0	0	0	0	0	0
Ռենտգենոլոգ	1	1	1	1	0	0	0	1	0
Սոնոգրաֆիստ	1	1	1	1	0	0	1	0	0
Ֆթիզիատր	1	1	1	1	0	0	0	0	1
Ինֆեկցիոնիստ	1	1	1	1	0	0	0	1	0
Ուռուլոգ	1	1	1	1	1	0	0	0	0
Թերապևտ ստոմատոլոգ	2	2	2	1	0	1	0	1	0
Առողջ. մարզ. կառ. մարմինների ենթակայության հիմնարկներում	48.5	47	47	43	4	7	11	16	9
ԱԱՊ ՕՂԱԿԻ ՄԻՋԻՆ ԲՈՒԺԱՆՁՆԱԿԱԶՄ									
Պաշտոնի անվանում	Զբաղված պաշտոնների քանակը	Ֆիզիկական անձերի քանակը		որոնցից՝ կանայք (սյուն 2-ից)	Ֆիզիկական անձերի թվաքանակը (սյուն.2-ից) տարիքային խմբեր				
		Ընդամենը (ներառյալ ֆիզ. արձակուրդում, զին. ծառայությունում, գործուղումում գտնվող և այլ անձանց)	Ներկա պահին աշխատող		18-34	35_44	45_54	55_64	65>
Ընդամենը միջին բուժանձնակազմ ըստ մասնագիտ.և ծառ.	91	91	91	91	9	23	23	34	2
Ընտանեկան բուժքույր	12	12	12	12	0	2	5	5	0
Այլ կաբինետների բուժքույրեր	66	66	66	66	7	17	15	25	2
Մանկաբարձուհի	7	7	7	7	2	3	1	1	0
Ռենտգեն լաբ. և ռենտգեն տեխնիկներ	1	1	1	1	0	1	0	0	0
Միջին բուժվիճակագիր	5	5	5	5	0	0	2	3	0

Աղյուսակ 4. շարունակություն

ՀԻՎԱՆԴԱՆՈՑԱՅԻՆ ՕՂԱԿԻ ԲԺԻՇԿՆԵՐ										
Պաշտոնի անվանում	Զբաղված պաշտոնների քանակը	Ֆիզիկական անձերի քանակը			որոնցից՝ կանայք (սյուն 2-ից)	Ֆիզիկական անձերի թվաքանակը (սյուն.2-ից) տարիքային խմբեր				
		Ընդամենը (ներառյալ ֆիզ. արձակուրդում, զին. ծառայությունում, գործուղումում գտնվող և այլ անձանց)	Ներկա պահին աշխատող	22_34		35_44	45_54	55_64	65>	
Բժիշկներ – ընդամենը	38	25	25	9	6	3	5	9	2	
Գործադիր մարմնի ղեկավար և տեղակալներ	2	2	2	0	0	1	1	0	0	
Թերապևտներ - ընդամենը	1	1	1	1	0	0	1	0	0	
Երիկամաբան	1	1	1	1	0	0	0	1	0	
Աղետամոքսաբան	0.25	0	0	0	0	0	0	0	0	
Մանկաբույժներ - ընդամենը	2	2	2	1	0	0	0	1	1	
Նեոնատոլոգ	0.5	0	0	0	0	0	0	0	0	
Մանկական ռևմատոլոգ	0.25	0	0	0	0	0	0	0	0	
Նյարդաբան	1	1	1	1	1	0	0	0	0	
Սրտաբան	1	1	1	1	0	0	0	1	0	
Մաշկաբան- վնասվածքաբան	1	1	1	0	0	0	0	1	0	
Վիրաբույժ	1	1	1	0	0	0	1	0	0	
Վնասվածքաբան և օրթոպեդ	2	2	2	0	0	1	0	1	0	
Ակնաբույժ	2	2	2	2	1	0	0	0	1	
Քիթ-կոկորդ-ականջաբան	0.25	0	0	0	0	0	0	0	0	
Սուրդոլոգ	0.5	0	0	0	0	0	0	0	0	
Մանկաբարձգինեկոլոգ	2	1	1	0	0	0	0	1	0	
Շտապ օգնության բժիշկ	2	2	2	0	2	0	0	0	0	
Անեսթեզիոլոգ	2	2	2	0	1	0	1	0	0	
Ռենտգենոլոգ	1	1	1	0	0	0	0	1	0	
Սոնոգրաֆիստ	3	3	3	2	0	0	1	2	0	
Ֆթիզիատր	0.5	0	0	0	0	0	0	0	0	
Ինֆեկցիոնիստ	0.5	0	0	0	0	0	0	0	0	
Պալարախտաբան	0.25	0	0	0	0	0	0	0	0	
Ուռուցիկ	1	1	1	0	1	0	0	0	0	
Ախտաբան և կլինիկական մորֆոլոգ	1	0	0	0	0	0	0	0	0	
ՀԻՎԱՆԴԱՆՈՑԱՅԻՆ ՕՂԱԿԻ ՄԻՋԻՆ ԲՈՒԺԱՆՁՆԱԿԱԶՄ										
Պաշտոնի անվանում	Զբաղված պաշտոնների քանակը	Ֆիզիկական անձերի քանակը			որոնցից՝ կանայք (սյուն 2-ից)	Ֆիզիկական անձերի թվաքանակը (սյուն.2-ից) տարիքային խմբեր				
		Ընդամենը (ներառյալ ֆիզ. արձակուրդում, զին. ծառայությունում, գործուղումում գտնվող և այլ անձանց)	Ներկա պահին աշխատող	18-34		35_44	45_54	55_64	65>	
Ընդամենը միջին բուժանձնակազմ ըստ մասնագիտությունների և ծառայությունների	115	115	109	111	28	26	26	34	1	
Վիրակապարանի բուժքույր	1	1	1	1	0	0	0	1	0	
Բուժքույր անեսթեզիոլոգ	5	5	5	4	4	0	0	1	0	
Շտապ և անհետաձգելի օգնության բուժքույր	10	10	10	9	1	1	3	4	1	
Այլ կաբինետների բուժքույրեր	76	76	73	74	17	22	18	19	0	
Մանկաբարձուհի	7	7	5	7	3	1	1	2	0	
Լաբորանտներ	12	12	11	12	3	2	3	4	0	
Ռենտգեն լաբորանտներ և ռենտգեն տեխնիկներ	1	1	1	1	0	0	1	0	0	
Միջին բուժվիճակագիր	3	3	3	3	0	0	0	3	0	
Առողջապահության մարզային կառավարման մարմինների ենթակայության հիմնարկներում	115	115	109	111	28	26	26	34	1	
Դեղագործ	2	2	2	2	0	0	1	1	0	

Աղյուսակ 5. ԿԱՊԱՆԻ ԲԿ-ՈՒՄ ԱՐՁԱՆԱԳՐՎԱԾ ՀԻՎԱՆԴԱՑՈՒԹՅՈՒՆՆ ԸՍՏ ՏԱՐԻՔԱՅԻՆ ԽՄԲԵՐԻ ԵՎ ՆՈՁՈՒՆՈՒԹՅՈՒՆՆԵՐԻ, 2017

Գլուխների և առանձին հիվանդությունների անվանումը	ՀՄԴ 10	Մեծահասակներ			Երեխաներ(0-14 տարեկան)			Երեխաներ (15-17 տարեկան)					
		Գրանցվել են տվյալ հիվանդությամբ		Դիսպանսերային հսկողության տակ են հաշվե տու վերջին	Գրանցվել են տվյալ հիվանդությամբ ընդամենը		Դիսպանսերային հսկողության տակ են հաշվետու տարե վերջին	Գրանցվել են հիվանդներ տվյալ հիվանդությամբ				Դիսպանսերային հսկողության տակ են հաշվետու տարեվերջին	
		Ընդամենը	Այդ թվում՝ կյանքում առաջին անգամ ախտորոշված		Ընդամենը	Այդ թվում՝ կյանքում առաջին անգամ ախտորոշված		Ընդամենը	Այդ թվում՝ պատանիներ	Այդ թվում՝ կյանքում առաջին անգամ ախտորոշված			
				Ընդամենը			Այդ թվում՝ պատանիներ			Ընդամենը	Այդ թվում՝ պատանիներ	Ընդամենը	Այդ թվում՝ պատանիներ
Ընդամենը	A00-T98	12830	4127	8890	6681	5911	769	1007	339	772	278	224	51
Այդ թվում՝ վարակիչ և մակաբուծական հիվանդություններ	A00-B99	531	350	171	308	273	37	22	8	16	6	10	4
Նորագոյացություններ	C00-D48	579	68	505	4	0	4	0	0	0	0	0	0
Արյան և արունաստեղծ օրգանների հիվանդություններ, առանձին խանգարումներ՝ իմունային մեխանիզմի ներգրավմամբ	D50-D89	94	17	71	213	165	48	0	0	0	0	0	0
դրանցից՝ սակավարյունություններ (անեմիաներ)	D50-D64	90	16	69	212	164	47	0	0	0	0	0	0
արյան մակարդեղիության խանգարումներ	D65-D68	4	1	2	1	1	1	0	0	0	0	0	0
Ներզատական համակարգի հիվանդություններ, սնուցման, նյութափոխանակության և իմունիտետի խանգարումներ	E00-E90	1613	178	1452	18	2	15	5	1	0	0	1	1
Հոգեկան խանգարումներ	F00-F99	-	-	-	17	3	15	2	1	0	0	2	1
Նյարդային համակարգի և զգայարանների հիվանդ-ներ	G00-G99	269	11	247	71	8	62	13	5	0	0	7	4
դրանցից՝ Պարկինսոնի հիվանդություն	G20- G21	12	1	11	-	-	-	-	-	-	-	-	-
Այցիեյմերի հիվանդություն	G30	5	0	5	-	-	-	-	-	-	-	-	-
Էպիլեպսիա, էպիլեպտիկ ստատուս	G40-G41	113	3	111	30	1	28	6	1	0	0	4	1
Առանձին նյարդերի, նյարդարմատների, հյուսակների եւ ծայրմասային նյարդային համակարգի. ախտահարումներ և պոլիներվրոպաթիա ներ	G50-G72	61	5	59	3	0	3	1	1	0	0	0	0

Գլուխների և առանձին հիվանդությունների անվանումը	ՀՄԴ 10	Մեծահասակներ			Երեխաներ(0-14 տարեկան)				Երեխաներ (15-17 տարեկան)					
		Գրանցվել են տվյալ հիվանդությամբ		Դիսպան սերային հսկողության տակ են հաշվե տու տարե վերջին	Գրանցվել են տվյալ հիվանդությամբ Ընդամենը		Դիսպան սերային հսկողության տակ են հաշվե տու տարե վերջին	Ընդամենը	Այդ թվում պատանի ներ	Այդ թվում՝ կյանքում առաջին անգամ		Դիսպանսերային հսկողության տակ են հաշվետու տարեվերջին		
										Ընդամենը	Այդ թվում՝ կյանքում առաջին անգամ	Ընդամենը	Այդ թվում պատանի ներ	
		Ընդամենը	Այդ թվում՝ կյանքում առաջին անգամ	Ընդամենը	Այդ թվում՝ կյանքում առաջին անգամ	Ընդամենը	Այդ թվում պատանի ներ	Ընդամենը	Այդ թվում պատանի ներ					
Մանկական ուղեղային պարալիզ	G80	-	-	-	20	2	18	5	2	0	0	2	2	
զլխի այլ հիվանդություններ		78	2	61	18	5	13	1	1	0	0	1	1	
Աչքի եւ նրա հավելյալ ապարատի հիվանդություններ	H00-H59	620	112	498	219	19	196	58	6	15	3	42	3	
դրանցից՝կատարակտա (ոսպնյակի պղտորում)	H25-H26	181	84	79	-	-	-	-	-	-	-	-	-	
զլաուկոմա	H40	153	11	148	-	-	-	-	-	-	-	-	-	
կարճատեսություն	H52.1	204	15	192	195	15	175	51	4	12	2	38	2	
զլխի այլ հիվանդություններ		82	2	79	24	4	21	7	2	3	1	4	1	
Ականջի եւ պտկածե ելունի հիվանդություններ	H60-H95	202	32	177	71	41	28	29	8	23	6	7	2	
դրանցից՝քրոնիկական օտիտ (միջին ականջի քրոնիկական բորբոքում)	H65.2-9, H66.1-4,9 մաս	126	26	105	19	9	9	4	2	2	1	2	1	
զլխի այլ հիվանդություններ		76	6	72	52	32	19	25	6	21	5	5	1	
Արյան շրջանառության համակարգի հիվանդություններ	I00-I99	3267	316	3006	5	0	5	0	0	0	0	0	0	
Շնչառական օրգանների հիվանդություններ	J00-J99	2410	2062	376	5034	4961	76	580	207	562	201	15	6	
դրանցից՝թոքաբորբեր	J12-J18	85	85	0	30	30	0	12	2	12	2	0	0	
Ալերգիկ ռինիտ	J30.1-4	67	25	48	6	2	3	7	3	3	1	3	1	
Քրոնիկական ռինիտ, նազոֆարինգիտ, ֆարինգիտ եւ սինուսիտ	J31-J32	75	50	30	94	64	32	29	7	22	5	6	3	
Նշիկների եւ գեղձանման ներիադենոիդների քրոնիկական հիվանդություններ, հարնշիկային թարախակույտ	J35-J36	31	20	17	78	58	21	6	1	4	1	2	1	

Գլուխների և առանձին հիվանդությունների անվանումը	ՀՄԴ 10	Մեծահասակներ			Երեխաներ(0-14 տարեկան)			Երեխաներ (15-17 տարեկան)					
		Գրանցվել են տվյալ հիվանդությամբ		Դիսպանսերային հսկողության տակ են հաշվետու տարեվերջին	Գրանցվել են տվյալ հիվանդությամբ Ընդամենը		Դիսպանսերային հսկողության տակ են հաշվետու տարեվերջին	Գրանցվել են հիվանդներ տվյալ հիվանդությամբ				Դիսպանսերային հսկողության տակ են հաշվետու տարեվերջին	
								Ընդամենը	Այդ թվում՝ կյանքում առաջին անգամ ախտորոշված	Ընդամենը	Այդ թվում՝ կյանքում առաջին անգամ լստորոշված		
		Ընդամենը	Այդ թվում՝ կյանքում առաջին անգամ ախտորոշված	Ընդամենը	Այդ թվում՝ պատանիներ	Ընդամենը	Այդ թվում՝ պատանիներ						
Քրոնիկական եւ չճշտված բրոնխիտ	J40-J42	208	22	189	1	0	1	0	0	0	0	0	0
Էմֆիզեմա	J43	38	11	29	-	-	-	-	-	-	-	-	-
ասթմա (հեղձուկ), ասթմատիկ ստատուս	J45-J46	62	8	60	19	1	19	5	2	0	0	4	1
Բրոնխոէկտատիկ հիվանդություն	J47	1	0	1									
Մարսողական օրգանների հիվանդություններ	K00-K93	1186	105	1094	119	90	26	32	13	29	13	4	0
դրանցից՝ ստամոքսի խոց	K25	139	12	137	-	--	-	-	-	-	-	-	-
Տասներկուամտայա աղու խոց	K26	264	10	259	-	-	-	-	-	-	-	-	-
Ստամոքսի և տասներկուամտայա աղու բորբոքում	K29	355	30	310	16	3	12	1	0	0	0	1	0
Ոչ ինֆեկցիոն էնտերիտ և կոլիտ	K50-K52	183	21	174	15	15	0	5	3	5	3	0	0
Լյարդի հիվանդություններ	K70-K76	97	10	92	-	-	-	-	-	-	-	-	-
այդ թվում՝ լյարդի ցիռոզ	K70.3,K71.7 ,K74.3-6	14	3	13	-	-	-	-	-	-	-	-	-
Լեղապարկի եւ լեղուղիների հիվանդություններ	K80-K83	109	16	88	7	1	5	4	0	2	0	3	0
Ենթաստամոքսային գեղձի հիվանդություններ	K85-K86	34	4	31	-	-	-	-	-	-	-	-	-
զլխի այլ հիվանդություններ		5	2	3	20	10	9	11	6	11	6	0	0
Մաշկի և ենթամաշկային բջջանքի հիվանդություններ	L00-L99	520	266	224	330	228	104	167	65	95	41	73	22
դրանցից՝ատոպիկ մաշկաբորբ	L20	91	50	39	140	95	44	73	24	40	18	32	9
հպումային մաշկաբորբ	L23-L25	195	91	84	41	23	19	45	23	26	12	20	7

Գլուխների և առանձին հիվանդությունների անվանումը	ՀՄԴ 10	Մեծահասակներ		Երեխաներ (0-14 տարեկան)				Երեխաներ (15-17 տարեկան)					
		Գրանցվել են տվյալ հիվանդությամբ		Դիսպան սերային հսկողության տակ են հաշվետու տարեվերջին	Գրանցվել են տվյալ հիվանդությամբ Ընդամենը		Դիսպան սերային հսկողության տակ են հաշվետու տարեվերջին	Գրանցվել են հիվանդներ տվյալ հիվանդությամբ				Դիսպանսերային հսկողության տակ են հաշվետու տարեվերջին	
					Ընդամենը	Այդ թվում՝ կյանքում առաջին անգամ ախտորոշված		Ընդամենը	Այդ թվում՝ կյանքում առաջին անգամ ախտորոշված	Ընդամենը	Այդ թվում պատահիներ		
		Ընդամենը	Այդ թվում պատահիներ	Ընդամենը			Այդ թվում պատահիներ					Ընդամենը	Այդ թվում պատահիներ
գլխի այլ հիվանդություններ		234	125	101	149	110	41	49	18	29	11	21	6
Մկանակմախքային համակարգի և շարակցական հյուսվածքի հիվանդություններ	M00-M99	280	56	269	1	0	1	5	2	0	0	5	2
դրանցից՝ ռեակտիվ հողախտներ	M02	19	4	16	-	-	-	-	-	-	-	-	-
ռևմատոիդ հողաբորբ	M05-M06	71	4	71	1	0	1	5	2	0	0	5	2
արտրոզներ	M15-M19	101	21	99	-	-	-	-	-	-	-	-	-
Շարակցական հյուսվածքի տարածուն ախտահարումներ	M30-M35	5	2	4	-	-	-	-	-	-	-	-	-
օստեոպարոզ	M80-M81	39	8	36	-	-	-	-	-	-	-	-	-
գլխի այլ հիվանդություններ		24	5	23	-	-	-	-	-	-	-	-	-
Միզասեռական համակարգի հիվանդություններ	N00-N99	946	253	786	34	9	26	46	9	9	0	33	0
դրանցից՝ գլոմերուլյար հիվանդություններ	N00-N07	74	7	73	1	0	1	0	0	0	0	0	0
երիկամի տուբուլոիներստիցիալ հիվանդություններ	N10-N15	111	17	91	0	0	0	2	2	0	0	1	0
Երկամային անբավարարություն	N17-N19	42	5	39	-	-	-	-	-	-	-	-	-
Միզաքարային հիվանդություն	N20-N23	214	29	191	10	1	10	2	2	0	0	1	0
Երիկամի եւ միզածորանի այլ հիվ-ներ	N25-N28	16	3	14	4	1	3	0	0	0	0	0	0
Շագանակագեղձի հիվանդություններ	N40-N42	135	31	119	-	-	-	-	-	-	-	-	-
Արական ամլություն	N46	13	4	10	-	-	-	-	-	-	-	-	-
Կրծքագեղձի բարորակ դիսպլազիա	N60	135	75	123	-	-	-	-	-	-	-	-	-

Գլուխների և առանձին հիվանդությունների անվանումը	ՀՄԴ 10	Մեծահասակներ			Երեխաներ(0-14 տարեկան)			Երեխաներ (15-17 տարեկան)					
		Գրանցվել են տվյալ հիվանդությամբ		Դիսպան սերային հսկողության տակ են հաշվետու տարեվերջին	Գրանցվել են տվյալ հիվանդությամբ Ընդամենը		Դիսպան սերային հսկողության տակ են հաշվետու տարեվերջին	Գրանցվել են հիվանդներ տվյալ հիվանդությամբ				Դիսպանսերային հսկողության տակ են հաշվետու տարեվերջին	
								Ընդամենը	Այդ թվում՝ կյանքում առաջին անգամ ախտորոշված	Ընդամենը	Այդ թվում՝ կյանքում առաջին անգամ ախտորոշված		
		Ընդամենը	Այդ թվում՝ կյանքում առաջին անգամ ախտորոշված	Ընդամենը	Այդ թվում՝ պատանիներ	Ընդամենը	Այդ թվում՝ պատանիներ						
փողաբորբ և ձվարանաբորբ	N70	30	11	14	0	0	0	5	0	1	0	3	0
էնդոմետրիոզ	N80	10	4	7	-	-	-	-	-	-	-	-	-
Արգանդի պարանոցի էրոզիա եւ էկտրոպիոն	N86	41	19	24	-	-	-	-	-	-	-	-	-
Դաշտանի խանգարումներ	N91-N94	38	18	24	3	2	1	31	0	6	0	28	0
Դաշտանադադարի եւ շուրջդաշտանադադարային շրջանի խանգարումներ	N95	17	8	11	-	-	-	-	-	-	-	-	-
Կանանց ամլություն	N97	15	4	12	-	-	-	-	-	-	-	-	-
գլխի այլ հիվանդություններ		55	18	34	16	5	11	6	5	2	0	0	0
Պերինատալ շրջանում առաջացող առանձին վիճակներ	P00-P96	-	-	-	21	21	0	0	0	0	0	0	0
Հղիություն, ծննդաբերություն և հետծննդյան շրջան	O00-O75, O81-O99	4	4	0	-	-	-	-	-	-	-	-	-
Բնածին զարգացման արատներ, դեֆորմացիաներ և քրոմոսոմային շեղումներ	Q00-Q99	14	2	14	133	8	126	25	6	0	0	25	6
գլխի այլ հիվանդություններ		14	2	14	40	4	37	13	2	0	0	13	2
Վնասվածքներ, թունավորումներ եւ արտաքին պատճառների ներգործության որոշ այլ հետ.	S00-T98	295	295	0	40	4	37	13	2	0	0	13	2
դրանցից՝ կտորվածքներ	S02,12,22,32,42,52,62,72,82,92,T02,08,10,12,14.2	147	147	0	34	34	0	10	6	10	6	0	0
Ջերմային և քիմիական այրվածքներ	T20-T32	3	3	0	6	6	0	0	0	0	0	0	0
թունավորումներ դեղամիջոցներից, կենսաբանական նյութերից և առավելա պես ոչ բժշկական նշանակության նյութերի թունավոր ազդեցություններից	T36-T65	8	8	0	1	1	0	0	0	0	0	0	0
այդ թվում՝ օձի խայթոցից առաջացած թուն.	T63.0	3	3	0	1	1	0	0	0	0	0	0	0
գլխի այլ հիվանդություններ		137	137	0	42	42	0	13	2	13	2	0	0

ԱՂՅՈՒՍԱԿ 6. ԿԱՊԱՆԻ ԲԿ-ՈՒՄ ԱՐՅԱՆ ՇՐՋԱՆԱՌՈՒԹՅԱՆ ՀԱՄԱԿԱՐԳԻ ՀԻՎԱՆԴՈՒԹՅՈՒՆՆԵՐՈՎ ԳՐԱՆՑՎԱԾ ԸՆԴՀԱՆՈՒՐ ՀԻՎԱՆԴՆԵՐԻ ԹԻՎԸ, 2017

Հիվանդություն	ՀՄԴ 10	Մեծահասակներ	0-14 տարեկան	15-17 տարեկան
Արյան շրջանառության համա կարգի հիվանդություններ ընդամենը	I00-I99	3267	5	0
Սրտի քրոնիկ ռևմատիկ հիվանդություններ	I05-I09	39	1	0
Գերճնշումային հիվանդություններ	I10-I13	2319	0	0
Սրտի իշեմիկ հիվանդություն	I20-I25	457	0	0
ա.թ.՝ կրծքահեղձուկ	I20	435	0	0
Սրտամկանի սուր ինֆարկտ	I21	20	0	0
Սրտամկանի կրկնակի ինֆարկտ	I22	1	0	0
Ուղեղանոթային հիվանդություններ	I60-I69	356	1	0
Այդ թվում՝ ուղեղի արյունազեղում	I60-I62	7	0	0
Ուղեղի ինֆարկտ	I63	218	1	0
Ինսուլտ՝ չճշտված, որպես արյունազեղում/ինֆարկտ	I64	25	0	0
Ուղեղի ինֆարկտ չառաջացնող նախա / և ուղեղային զարկե րակների խցանում և նեղացում	I65-I66	106	0	0



Աղյուսակ 7. ԿԱՊԱՆԻ ԲԿ-ՈՒՄ ԿՅԱՆՔՈՒՄ ԱՌԱՋԻՆ ԱՆԳԱՄ ԱԽՏՈՐՈՇՎԱԾ ԱՐՅԱՆ ՇՐՋԱՆԱՌՈՒԹՅԱՆ ՀԱՄԱԿԱՐԳԻ ՀԻՎԱՆԴՈՒԹՅՈՒՆՆԵՐՈՎ ՀԻՎԱՆԴՆԵՐԻ ԹԻՎԸ 2017

Հիվանդություն	ՀՄԴ 10	Սեռ	0-14	15-17	Մեծահասակներ							
					Ընդամենը	18-24	25-39	40-49	50-59	60-65	65 և >	
Ընդամենը		-	0	0	316							
Սուր ռևմատիկ տենդ	I00-I02	ա	-	-	-	-	-	-	-	-	-	-
		ի	-	-	-	-	-	-	-	-	-	-
Սրտի քրոնիկ ռևմատիկ հիվանդություններ	I05-I09	ա	-	-	-	-	-	-	-	-	-	-
		ի	-	-	-	-	-	-	-	-	-	-
Այդ թվում՝ փականների ռևմատիկ հիվանդություններ	I05-I08	ա	-	-	-	-	-	-	-	-	-	-
		ի	-	-	-	-	-	-	-	-	-	-
Հիվանդություններ՝ պայմանավորված զարկերակային ճնշման բարձրացմամբ	I10-I13	ա	0	0	60	0	2	27	21	3	7	
		ի	0	0	55	0	0	16	15	14	10	
Սրտի իշեմիկ հիվանդություն	I20-I25	ա	0	0	28	0	0	14	8	3	3	
		ի	0	0	17	0	0	6	3	4	4	
Այդ թվում՝ կրծքահեղձուկ (ստենոկարդիա)	I20	ա	0	0	6	0	0	1	3	1	1	
		ի	0	0	1	0	0	1	0	0	0	
Սրտամկանի սուր ինֆարկտ	I21	ա	0	0	19	0	0	11	4	2	2	
		ի	0	0	1	0	0	0	0	1	0	
Սրտամկանի կրկնակի ինֆարկտ	I22	ա	0	0	1	0	0	0	1	0	0	
		ի										
Ուղեղանոթային հիվանդություններ	I60-I69	ա	0	0	47	0	0	5	10	4	28	
		ի	0	0	102	0	0	7	21	18	56	
Այդ թվում՝ ուղեղի արյունազեղում	I60-I62	ա										
		ի	0	0	2	0	0	0	2	0	0	
Ուղեղի ինֆարկտ	I63	ա	0	0	35	0	0	0	5	2	28	
		ի	0	0	72	0	0	2	9	12	49	
Ինսուլտ՝ չճշտված, որպես արյունազեղում կամ ինֆարկտ	I64	ա	0	0	5	0	0	1	3	1	0	
		ի	0	0	12	0	0	2	5	2	3	
Ուղեղի ինֆարկտ չառաջացնող՝ նախաուղեղային և ուղեղային զարկերակների խցանում և նեղացում	I65-I66	ա	0	0	7	0	0	4	2	1	0	
		ի	0	0	16	0	0	3	5	4	4	
Դասի այլ հիվանդություններ			0	0	7	0	0	0	1	3	3	

Աղյուսակ 8. ԿԱՊԱՆԻ ԲԿ-ՈՒՄ ՆԵՐՁԱՏԱԿԱՆ ՀԱՄԱԿԱՐԳԻ ՀԻՎԱՆԴՈՒԹՅՈՒՆՆԵՐՈՎ ԳՐԱՆՑՎԱԾ ԸՆԴՀԱՆՈՒՐ ՀԻՎԱՆԴՆԵՐԻ ԹԻՎԸ, 2017

Հիվանդություններ	ՀՄԴ 10	Մեծահասակներ		0-14 տարեկան երեխաներ		15-17 տարեկան երեխաներ			
		Գրանցվել են հիվանդներ՝ ընդամենը	Դիսպանսերային հսկողություն՝ տարեվերջին	Գրանցվել են հիվանդներ՝ ընդամենը	Դիսպանսերային հսկողություն՝ տարեվերջին	Գրանցվել են հիվանդներ՝ ընդամենը	Այդ թվում՝ պատանիներ	Դիսպանսերային հսկողություն՝ տարեվերջին	Այդ թվում՝ պատանիներ
Ընդամենը*		1613	1452	18	15	5	1	1	1
Թիրեոտոքսիկոզ (հիպերթիրեոզիզմ)	E05	18	10	0	0	0	0	0	0
Աուտոիմուն թիրեոզիտ	E06.3	190	78	0	0	0	0	0	0
Շաքարային դիաբետ տիպ 1	E10	18	18	4	4	2	1	1	1
Շաքարային դիաբետ տիպ 2	E11	1305	1264	0	0	0	0	0	0
Ամիլոիդոզ (պարբերական հիվանդություն)	E85.0	35	35	13	11	2	0	0	0
Դասի այլ հիվանդություններ		12	12	1	0	1	0	0	0

\* առանց յոթի անբավարարությամբ պայմանավորված վահանաձև գեղձի հիվանդությունների

Աղյուսակ 9. ԿԱՊԱՆԻ ԲԿ-ՈՒՄ ԿՅԱՆՔՈՒՄ ԱՌԱՋԻՆ ԱՆԳԱՄ ԱԽՏՈՐՈՇՎԱԾ ՆԵՐՁԱՏԱԿԱՆ ՀԱՄԱԿԱՐԳԻ ՀԻՎԱՆԴՈՒԹՅՈՒՆՆԵՐՈՎ ՀԻՎԱՆԴՆԵՐԻ ԹԻՎԸ, 2017

Հիվանդություններ	ՀՄԴ 10	սեռ	0-14	15-17	Մեծահասակներ						
					Ընդամենը	18-24	25-39	40-49	50-59	60-65	65 և >
Ընդամենը		-	2	0	178	0	0	0	0	0	0
Թիրեոտոքսիկոզ (հիպերթիրեոզիզմ)	E05	ա	-	-	-	-	-	-	-	-	-
		ի	-	-	-	-	-	-	-	-	-
Աուտոիմուն թիրեոզիտ	E06.3	ա	0	0	10	0	2	8	0	0	0
		ի	0	0	45	0	21	18	4	2	0
Ինսուլինակախյալ շաքարային դիաբետ	E10	ա									
		ի	1	0	0	0	0	0	0	0	0
Ինսուլինանկախ շաքարային դիաբետ	E11	ա	0	0	56	0	3	9	21	10	13
		ի	0	0	67	0	4	6	28	16	13
Ամիլոիդոզ (պարբերական հիվանդություն)	E85.0	ա	-	-	-	-	-	-	-	-	-
		ի	1	0	0	0	0	0	0	0	0

# ԳՈՐԻՍԻ ԲԺՇԿԱԿԱՆ ԿԵՆՏՐՈՆ

## ԱՆՁՆԱԳՐԱՅԻՆ ՏՎՅԱԼՆԵՐ

Սպասարկվող ազգաբնակչություն 40.7 հազար մարդ  
Զբաղեցրած տարածքը 29959 քառ. մ

### Կադրային հագեցվածություն՝

✓ Բժիշկներ բոլոր մասնագիտություններով 69  
✓ Միջին բուժաշխատող 164  
Մահճակալային ֆոնդ 110 մահճակալ  
Ընդունվել են հիվանդներ 4061  
Հիվանդանոցային մահացություն 21  
Ծնունդներ 537  
Կեսարյան հատումներ 127  
Վիժումներ 395  
Վիրահատություններ 849

### Գործող բաժանմունքները

✓ Ընդհանուր վիրաբուժական 20 մահճակալ  
✓ Մանկաբուժական բաժանմունք 15 մահճակալ  
✓ Թերապևտիկ բաժանմունք 20 մահճակալ  
✓ Ինֆեկցիոն մեծահասակների համար 10 մահճակալ  
✓ Ինֆեկցիոն մանկական 5 մահճակալ  
✓ Մանկաբարձական 10 մահճակալ  
✓ Գինեկոլոգիական 3 մահճակալ  
✓ Հղիության ախտաբանության 5 մահճակալ  
✓ Հղիության ընդհատման 2 մահճակալ  
✓ Հակատուբերկուլյոզային 20 մահճակալ  
✓ Վերակենդանացում (5) մահճակալ

### Շտապ բուժօգնություն

### Պոլիկլինիկական ծառայություն

### Ցերակային ստացիոնար

**Աղյուսակ 1. ՍՅՈՒՆԻՔԻ ՄԱՐԶԻ ՀԻՎԱՆԴԱՆՈՑԱՅԻՆ ԲՈՒԺՕԳՆՈՒԹՅՈՒՆ ԻՐԱԿԱՆԱՑՆՈՂ ՀԻՄՆԱՐԿՆԵՐԻ ԳՈՐԾՈՒՆԵՈՒԹՅՈՒՆ, 2017**

Բուժհիմնարկի անվանումը	Մահճակալների թիվը	Ընդունվել են հիվանդներ	Մահճակալի տարեկան միջին զբաղվածությունը օրերով	Մահացել են հիվանդանոցում	
				Բ.թ.	հիվանդանոցային մահաբերություն (%)
Սյունիքի մարզ-ընդամենը	429	10665	206	98	0.9
Կապանի բժշկական կենտրոն	115	3352	204	43	1.3
Քաջարանի բժշկական կենտրոն	20	325	96	7	2.1
Սյունիքի մարզային նյարդահոգեբուժական դիսպանսեր	80	397	323	5	1.3
Գորիսի բժշկական կենտրոն	110	4061	226	21	0.5
Ֆրանս-Հայկական Սրտանոթային կենտրոն	9	429	95	7	1.6
Սիսիանի բժշկական կենտրոն	50	1129	121	6	0.5
Մեղրու բժշկական կենտրոն	45	972	122	9	0.9

**Աղյուսակ 1. շարունակություն**

Բուժհիմնարկի անվանումը	Ծնունդներ	Վիժումներ	Կեսարյան հատումներ	Վիրահատություններ
Սյունիքի մարզ-ընդամենը	1216	732	294	2472
Կապանի բժշկական կենտրոն	383	222	109	838
Քաջարանի բժշկական կենտրոն	30	11	4	141
Սյունիքի մարզային նյարդահոգեբուժական դիսպանսեր	0	0	0	0
Գորիսի բժշկական կենտրոն	537	395	127	849
Ֆրանս-Հայկական Սրտանոթային կենտրոն	0	0	0	251
Սիսիանի բժշկական կենտրոն	206	63	45	263
Մեղրու բժշկական կենտրոն	60	41	9	130

**Աղյուսակ 2. ԳՈՐԻՍԻ ԲԿ-Ի ՄԱՀՃԱԿԱԼԱՅԻՆ ՖՈՆԴԸ ԵՎ ԾԱՆՐԱԲԵՌՆՎԱԾՈՒԹՅՈՒՆԸ, 2012-2017**

Առկա մահճակալներ	Մահճակալների թիվը						Միջին տարեկան ծանրաբեռնվածության ցուցանիշ					
	2012	2013	2014	2015	2016	2017	2012	2013	2014	2015	2016	2017
Մանկական (ներառյալ մանկական ինֆեկցիոն)	10	30	30	25	20	20	100%	100%	76%	100%	98%	100%
Ինֆեկցիոն(մեծահասակների)	10	10	10	10	10	10	79%	77%	100%	100%	100%	63%
Թերապևտիկ (ներառյալ սրտաբանական)	20	20	20	20	20	20	100%	100%	100%	99%	81%	75%
Մանկաբարձագինեկոլոգիական	25	20	25	20	20	20	80%	100%	69%	100%	100%	92%
Հակատուբերկուլյոզային	20	15	10	0	20	20	65%	78%	38%	0%	26%	18%
Վիրաբուժական	25	15	15	15	20	20	51%	89%	100%	100%	81%	34%
Վերակենդանացման	(5)	(5)	(5)	(5)	(5)	(5)	-	-	49%	42%	55%	41%
<b>Ընդամենը</b>	<b>110</b>	<b>110</b>	<b>110</b>	<b>90</b>	<b>110</b>	<b>110</b>	<b>100%</b>	<b>100%</b>	<b>92%</b>	<b>100%</b>	<b>84%</b>	<b>70%</b>

**Աղյուսակ 3. ԳՈՐԻՍԻ ԲԿ-ՈՒՄ ԻՐԱԿԱՆԱՑՎԱԾ ՎԻՐԱՀԱՏՈՒԹՅՈՒՆՆԵՐԻ ԵՎ ԾՆՆԴԱԲԵՐՈՒԹՅՈՒՆՆԵՐԻ ՇԱՐԺԸՆԹԱՑԸ, 2012-2017**

	2012	2013	2014	2015	2016	2017
Վիրահատություններ	895	1026	1004	1022	1057	849
Ծննդաբերություններ	543	534	531	547	555	537

Վիրահատությունների թիվը նվազել է 46-ով, իսկ ծննդաբերությունների թիվը՝ 6-ով:

Աղյուսակ 4. ԳՈՐԻՍԻ ԲԿ-Ի ՄԱՐԴԿԱՅԻՆ ՆԵՐՈՒԺ, 2017

ԱԱՊ ՕՂԱԿԻ ԲԺԻՇԿՆԵՐ									
Պաշտոնի անվանում	Զբաղված պաշտոնների քանակը	Ֆիզիկական անձերի քանակը		որոնցից՝ կանայք (սյուն 2-ից)	Ֆիզիկական անձերի թվաքանակը (սյուն.2ից) տարիքային խմբեր				
		Ընդամենը (ներառյալ ֆիզ. արձակուրդում, զին. ծառայությանում, գործուղումում գտնվող և այլ անձանց)	Ներկա պահին աշխատող		22_34	35_44	45_54	55_64	65 <sup>^</sup>
Բժիշկներ – ընդամենը *	34	32	32	26	6	6	10	3	7
Գործադիր մարմնի ղեկավար և տեղակալներ	1	1	1	1	0	0	0	1	0
Ընտանեկան բժիշկներ	15	15	15	15	0	2	8	1	4
Դեռահասային բժիշկ	0.5	0	0	0	0	0	0	0	0
Ալերգոլոգ և իմունոլոգ	1	1	1	1	1	0	0	0	0
Ներզատաբան	1	1	1	0	0	0	0	0	1
Նյարդաբան	1	1	1	0	0	0	0	0	1
Հոգեբույժ	0.5	0	0	0	0	0	0	0	0
Սրտաբան	1	1	1	1	0	0	0	1	0
Մաշկաբան- վեներոլոգ	1	1	1	0	0	0	1	0	0
Վիրաբույժ	1	1	1	0	1	0	0	0	0
Վնասվածքաբան և օրթոպեդ	0.5	0	0	0	0	0	0	0	0
Ուռուցքաբան	0.5	0	0	0	0	0	0	0	0
Ակնաբույժ	1	1	1	1	1	0	0	0	0
Քիթ-կոկորդ-ականջաբան	1	1	1	0	0	0	1	0	0
Մանկաբարձգինեկոլոգ	4	4	4	4	2	2	0	0	0
Ֆթիզիատր	1	1	1	1	0	1	0	0	0
Ինֆեկցիոնիստ	1	1	1	1	0	0	0	0	1
Թերապևտ ստոմատոլոգ	1	1	1	1	1	0	0	0	0
Վիրաբույժ ստոմատոլոգ	1	1	1	0	0	1	0	0	0
Առողջապահության մարզային կառավարման մարմինների ենթակայության հիմնարկներում	34	32	32	26	6	6	10	3	7
Դեղագործության կազմակերպիչ և կառավարիչ	1	1	1	1	1	0	0	0	0
ԱԱՊ ՕՂԱԿԻ ՄԻՋԻՆ ԲՈՒԺԱՆՁՆԱԿԱԶՄ									
Պաշտոնի անվանում	Զբաղված պաշտոնների քանակը	Ֆիզիկական անձերի քանակը		որոնցից՝ կանայք (սյուն 2-ից)	Ֆիզիկական անձերի թվաքանակը (սյուն.2ից) տարիքային խմբեր				
		Ընդամենը (ներառյալ ֆիզ. արձակուրդում, զին. ծառայությանում, գործուղումում գտնվող և այլ անձանց)	Ներկա պահին աշխատող		18_34	35_44	45_54	55_64	65 <sup>^</sup>
Ընդամենը միջին բուժանձնակազմ	65	65	63	64	12	21	22	10	0
Ընտանեկան բուժքույր	22	22	21	22	4	9	5	4	0
Մանկական բուժքույր	2	2	2	2	0	0	0	2	0
Վիրակապարանի բուժքույր	1	1	1	1	0	0	1	0	0
Ֆիզիոթերապևտիկ և վերականգնողական բուժքույր	1	1	1	1	0	0	1	0	0
Հոգեբուժության և նարկոլոգիայի բուժքույր	1	1	1	1	0	0	1	0	0
Ստոմատոլոգիայի բուժքույր	1	1	1	1	0	0	1	0	0
Այլ կաթինետների բուժքույրեր	25	25	24	24	7	9	5	4	0
Ֆունկցիոնալ ախտորոշման	1	1	1	1	0	0	1	0	0
Բուժքույր կանխարգելիչ բժշկությունում	1	1	1	1	0	0	1	0	0
Մանկաբարձուհի	8	8	8	8	1	3	4	0	0
Ռենտգեն լաբ. և տեխնիկներ	1	1	1	1	0	0	1	0	0
Միջին բուժվիճակագիր	1	1	1	1	0	0	1	0	0

Աղյուսակ 4. շարունակություն

ՀԻՎԱՆԴԱՆՈՑԱՅԻՆ ՕՐԱԿԻ ԲԺԻՇԿՆԵՐ									
Պաշտոնի անվանում	Զբաղված պաշտոնների քանակը	Ֆիզիկական անձերի քանակը		որոնցից՝ կանայք (սյուն 2-ից)	Ֆիզիկական անձերի թվաքանակը (սյուն.2-ից) տարիքային խմբեր				
		Ընդամենը (ներառյալ ֆիզ. արձակուրդում, զին. ծառայությունում, գործուղումում գտնվող և այլանձանց)	Ներկա պահին աշխատող		22_34	35_44	45_54	55_64	65>
Բժիշկներ – ընդամենը	45	37	37	30	8	16	6	4	3
Գործադիր մարմնի ղեկավար և տեղակալներ	2	2	2	0	0	0	2	0	0
Թերապևտներ - ընդամենը	1	1	1	1	0	1	0	0	0
Երիկամաբան	1	1	1	1	0	1	0	0	0
Աղեստամոքսաբան	1	1	1	1	0	1	0	0	0
Մանկաբույժներ - ընդամենը	3	3	3	3	0	2	1	0	0
Նեոնատոլոգ	2	2	2	2	0	0	1	0	1
Նյարդաբան	2	2	2	2	0	1	0	1	0
Սրտաբան	1	1	1	1	0	1	0	0	0
Վիրաբույժ	4	4	4	4	2	0	0	1	1
Քիթ-կոկորդ-ականջաբան	1	1	1	1	1	0	0	0	0
Սուրդոլոգ	1	1	1	1	0	0	0	0	1
Մանկաբարձգինեկոլոգ	4	4	4	3	1	1	2	0	0
Շտապ օգնության բժիշկ	5	0	0	0	0	0	0	0	0
Անեսթեզիոլոգ	1	1	1	0	1	0	0	0	0
Ռենտգենոլոգ	2	2	2	1	0	2	0	0	0
Սոնոգրաֆիստ	3	3	3	3	1	1	0	1	0
Կոմպյուտերային տոմոգրաֆիկ և միջուկամագնիսային-ռեզոնանսային ախտորոշման մասնագետ	1	1	1	1	0	1	0	0	0
Ֆթիզիատր	0.5	0	0	0	0	0	0	0	0
Ինֆեկցիոնիստ	1	1	1	1	0	1	0	0	0
Ուռոլոգ	1	1	1	1	1	0	0	0	0
Ախտաբան և կլինիկական մորֆոլոգ	1	1	1	0	1	0	0	0	0
Կլինիկական լաբորանտ	6	4	4	3	0	3	0	1	0
Բժիշկ վիճակագիր	0.5	0	0	0	0	0	0	0	0
Դեղագործության կազմակերպիչ և կառավարիչ	1	1	1	1	1	0	0	0	0
ՀԻՎԱՆԴԱՆՈՑԱՅԻՆ ՕՐԱԿԻ ՄԻՋԻՆ ԲՈՒԺԱՆՁՆԱԿԱԶՄ									
Պաշտոնի անվանում	Զբաղված պաշտոնների քանակը	Ֆիզիկական անձերի քանակը		որոնցից՝ կանայք (սյուն 2-ից)	Ֆիզիկական անձերի թվաքանակը (սյուն.2-ից) տարիքային խմբեր				
		Ընդամենը (ներառյալ ֆիզ. արձակուրդում, զին. ծառայությունում, գործուղումում գտնվող և այլ անձանց)	Ներկա պահին աշխատող		18-34	35_44	45_54	55_64	65>
Ընդամենը միջին բուժանձնակազմ ըստ մասնագիտ.և ծառայությունների	99	99	96	93	19	37	30	13	0
Մանկական բուժքույր	6	6	5	6	2	1	2	1	0
Բուժքույր նեոնատոլոգ	6	6	6	6	0	1	2	3	0
Վիրակապարանի բուժքույր	3	3	3	3	0	1	1	1	0
Բուժքույր անեսթեզիոլոգ	4	4	3	4	1	2	1	0	0
Շտապ և անհետաձգելի օգն բուժքույր	13	13	13	10	3	3	5	2	0
Ֆիզիոթերապևտիկ և վերականգնողական բուժքույր	1	1	1	1	1	0	0	0	0
Այլ կաբինետների բուժքույրեր	38	38	37	35	9	17	9	3	0
Ֆունկցիոնալ ախտորոշման	1	1	1	1	0	1	0	0	0
Պաթանատոմիայի և կլին մորֆոլոգ.	2	2	2	2	0	2	0	0	0
Մանկաբարձուհի	10	10	10	10	1	2	5	2	0
Լաբորանտներ	11	11	11	11	1	6	3	1	0
Ռենտգեն լաբորանտներ և ռենտգեն տեխնիկներ	3	3	3	3	1	1	1	0	0
Միջին բուժվիճակագիր	1	1	1	1	0	0	1	0	0

Աղյուսակ 5. ԳՈՐԻՍԻ ԲԿ-ՈՒՄ ԱՐՁԱՆԱԳՐՎԱԾ ՀԻՎԱՆԴԱՑՈՒԹՅՈՒՆՆ ԸՍՏ ՏԱՐԻՔԱՅԻՆ ԽՄԲԵՐԻ ԵՎ ՆՈՋՈՒՆՈՒԹՅԱՆԵՐԻ, 2017

Գլուխների և առանձին հիվանդությունների անվանումը	ՀՄԴ 10	Մեծահասակներ			Երեխաներ(0-14 տարեկան)			Երեխաներ (15-17 տարեկան)					
		Գրանցվել են տվյալ հիվանդությամբ		Դիսպանսերային հսկողության տակ են հաշվետու տարեվերջին	Գրանցվել են տվյալ հիվանդությամբ Ընդամենը		Դիսպանսերային հսկողության տակ են հաշվետու տարեվերջին	Գրանցվել են հիվանդներ տվյալ հիվանդությամբ				Դիսպանսերային հսկողության տակ են հաշվետու տարեվերջին	
								Ընդամենը	Այդ թվում՝ կյանքում առաջին անգամ ախտորոշված	Ընդամենը	Այդ թվում՝ կյանքում առաջին անգամ ախտորոշված		
		Ընդամենը	Այդ թվում՝ կյանքում առաջին անգամ ախտորոշված	Ընդամենը	Այդ թվում՝ կյանքում առաջին անգամ ախտորոշված	Ընդամենը	Այդ թվում՝ կյանքում առաջին անգամ ախտորոշված						
Ընդամենը	A00-T98	12275	6321	5814	2707	2460	241	880	453	764	396	109	55
Այդ թվում՝ վարակիչ և մակարածական հիվանդություններ	A00-B99	2072	1892	178	224	213	10	19	10	19	10	0	0
Նորագոյացություններ	C00-D48	441	76	367	3	0	2	0	0	0	0	0	0
Արյան և արունաստեղծ օրգանների հիվանդություններ, առանձին խանգարումներ՝ իմունային մեխանիզմների գրավմամբ	D50-D89	105	83	18	52	37	14	9	2	7	2	3	1
դրանցից՝ սակավարյունություններ (անեմիաներ)	D50-D64	87	67	16	47	32	14	2	0	1	0	1	0
Արյան մակարդեղիության խանգարումներ	D65-D68	3	2	1	1	1	0	1	0	1	0	0	0
Առանձին խանգարումներ Իմուն մեխանիզմների ներգրավմամբ	D80-D89	4	4	0	1	1	0	0	0	0	0	0	0
գլխի այլ հիվանդություններ		11	10	1	3	3	0	6	2	5	2	2	1
Ներզատական համակարգի հիվանդություններ, սնուցման, նյութափոխանակության և իմունիտետի խանգարումներ	E00-E90	1721	161	1560	10	4	4	11	1	5	1	5	0
Հոգեկան խանգարումներ	F00-F99	477	33	442	3	0	3	2	2	1	1	1	1
Նյարդային համակարգի և զգայարանների հիվանդ-ներ	G00-G99	225	110	114	57	21	46	12	6	10	5	2	2
դրանցից՝ Պարկինսոնի հիվ- ներ	G20- G21	4	2	3	-	-	-	-	-	-	-	-	-
Այցիեյմների հիվանդություն	G30	3	2	3	-	-	-	-	-	-	-	-	-
էպիլեպսիա , էպիլեպտիկ ստատուս	G40-G41	58	2	55	14	3	12	1	1	0	0	1	1
Առանձին նյարդերի, նյարդարմատների, հյուսակների եւ ծայրամասային նյարդային համակ.ախտահարումներ և պոլինեվրոպաթիաներ	G50-G72	64	62	1	12	5	7	6	3	6	3	0	0



Գլուխների և առանձին հիվանդությունների անվանումը	ՀՄԴ-10	Մեծահասակներ			Երեխաներ(0-14 տարեկան)			Երեխաներ (15-17 տարեկան)						
		Գրանցվել են տվյալ հիվանդությամբ		Դիսպանսերային հսկողության տակ են հաշվետու տարեվերջին	Գրանցվել են տվյալ հիվանդությամբ Ընդամենը		Դիսպանսերային հսկողության տակ են հաշվետու տարեվերջին	Գրանցվել են հիվանդներ տվյալ հիվանդությամբ				Դիսպանսերային հսկողության տակ են հաշվետու տարեվերջին		
								Ընդամենը	Այդ թվում՝ կյանքում առաջին անգամ ախտորոշված	Ընդամենը	Այդ թվում՝ կյանքում առաջին անգամ ախտորոշված			Ընդամենը
		Ընդամենը	Այդ թվում՝ կյանքում առաջին անգամ ախտորոշված	Ընդամենը	Այդ թվում՝ կյանքում առաջին անգամ ախտորոշված	Ընդամենը	Այդ թվում՝ կյանքում առաջին անգամ ախտորոշված							
Մանկական ուղեղային պարալիզ	G80	-	-	-	14	0	14	0	0	0	0	0	0	0
գլխի այլ հիվանդություններ		96	42	52	17	13	13	5	2	4	2	1	1	
Աչքի եւ նրա հավելյալ ապարատի հիվանդություններ	H00-H59	446	129	285	71	27	46	88	40	19	9	65	28	
դրանցից՝կատարակտա (ոսպնյակի պղտորում)	H25-H26	225	79	121	-	-	-	-	-	-	-	-	-	
գլաուկոմա	H40	99	3	91	-	-	-	-	-	-	-	-	-	
կարճատեսություն	H52.1	39	14	24	49	15	35	56	24	6	3	48	20	
գլխի այլ հիվանդություններ		83	33	49	22	12	11	32	16	13	6	17	8	
Ականջի եւ այտկածեւ ելունի հիվանդություններ	H60-H95	154	61	88	44	26	18	18	10	13	6	4	3	
դրանցից՝ քրոնիկական օտիտ (միջին ականջի քրոնիկական բորբոքում)	H65.2-9, H66.1-4,9 մաս	83	12	67	26	12	12	9	5	5	2	3	2	
գլխի այլ հիվանդություններ		71	49	21	18	14	6	9	5	8	4	1	1	
Արյան շրջանառության համակարգի հիվանդություններ	I00-I99	1413	284	1111	7	5	4	12	8	6	3	5	4	
Շնչառական օրգանների հիվանդություններ	J00-J99	2508	2075	407	1944	1881	55	518	269	511	266	4	3	
դրանցից՝թոքաբորբեր	J12-J18	12	12	0	32	32	0	3	2	3	2	0	0	
Ալերգիկ ռինիտ	J30.1-4	47	39	7	9	7	1	4	1	3	1	0	0	
Քրոնիկական ռինիտ, նազոֆարինգիտ, ֆարինգիտ եւ սինուսիտ	J31-J32	103	57	42	32	28	4	16	7	16	7	0	0	
Նշիկների և գեղձանման ներհաղենոիդների քրոնիկական հիվանդություններ, հարնշիկային թարախակույտ	J35-J36	233	42	176	114	67	47	10	5	7	4	2	1	
Քրոնիկական եւ չճշտված բրոնխիտ	J40-J42	137	29	103	10	4	0	5	3	3	2	1	1	
Էմֆիզեմա	J43	45	3	41	-	-	-	-	-	-	-	-	-	
Թոքերի այլ քրոնիկական խցանող հիվանդություններ	J44	11	8	5	0	0	0	1	0	1	0	0	0	

Գյուլիսների և առանձին հիվանդությունների անվանումը	ՀՄԴ 10	Մեծահասակներ			Երեխաներ(0-14 տարեկան)			Երեխաներ (15-17 տարեկան)					
		Գրանցվել են տվյալ հիվանդությամբ		Դիսպանսերային հսկողության տակ են հաշվետու տարեվերջին	Գրանցվել են տվյալ հիվանդությամբ Ընդամենը		Դիսպանսերային հսկողության տակ են հաշվետու տարեվերջին	Գրանցվել են հիվանդներ տվյալ հիվանդությամբ				Դիսպանսերային հսկողության տակ են հաշվետու տարեվերջին	
								Ընդամենը	Այդ թվում՝ կյանքում առաջին անգամ ախտորոշված	Ընդամենը	Այդ թվում՝ կյանքում առաջին անգամ ախտորոշված		
		Ընդամենը	Այդ թվում՝ կյանքում առաջին անգամ ախտորոշված	Ընդամենը	Այդ թվում՝ կյանքում առաջին անգամ ախտորոշված	Ընդամենը	Այդ թվում՝ կյանքում առաջին անգամ ախտորոշված						
ասթմա (հեղձուկ), ասթմատիկ ստատուս	J45-J46	42	8	32	8	4	3	3	2	2	1	1	1
Բրոնխոէկտատիկ հիվանդություն	J47	-	-	-	-	-	-	-	-	-	-	-	-
Ստորին շնչական ուղիների թարախային եւ մեռուկային վիճակներ և թոքամզի (պլեւրային) այլ հիվանդություններ	J85-J94	2	1	1	-	-	-	-	-	-	-	-	-
գլխի այլ հիվանդություններ		1876	1876	0	1739	1739	0	476	249	476	249	0	0
Մարսողական օրգանների հիվանդություններ	K00-K93	724	167	534	81	71	10	64	35	60	32	7	4
դրանցից՝ստամոքսի խոց	K25	72	2	61	0	0	0	1	1	1	1	1	1
Տասներկուամտնյա աղու խոց	K26	78	5	68	0	0	0	2	2	1	1	1	1
Ստամոքսի և տասներկուամտնյա աղու բորբոքում	K29	252	46	211	15	12	2	7	4	6	3	2	1
Մարսողության խանգարումներ (դիսպեպսիա), ստամոքսի ֆունկցիոնալ խանգարումներ	K30 – K31				25	23	2	24	12	23	12	2	1
Ոչ ինֆեկցիոն էնտերիտ և կոլիտ	K50-K52	124	50	67	23	23	0	14	7	14	7	0	0
Լյարդի հիվանդություններ	K70-K76	44	9	33	-	-	-	-	-	-	-	-	-
Այդ թվում՝ լյարդի ցիռոզ	K70.3,K71.7,K74.3-6	13	2	10	-	-	-	-	-	-	-	-	-
Լեղապարկի եւ լեղուղիների հիվանդություններ	K80-K83	103	29	72	4	2	2	2	1	1	0	1	0
Ենթաստամոքսային գեղձի հիվանդություններ	K85-K86	14	5	7	1	0	1	0	0	0	0	0	0
գլխի այլ հիվանդություններ		37	21	15	13	11	3	14	8	14	8	0	0
Մաշկի և ենթամաշկային բջջանքի հիվանդություններ	L00-L99	645	584	59	67	55	8	34	18	34	18	0	0
դրանցից՝ատոպիկ մաշկաբորբ	L20	5	2	4	17	12	3	2	1	2	1	0	0
Հպումային մաշկաբորբ	L23-L25	67	66	1	27	27	0	5	3	5	3	0	0
գլխի այլ հիվանդություններ		573	516	54	23	16	5	27	14	27	14	0	0

Գլուխների և առանձին հիվանդությունների անվանումը	ՀՄԴ 10	Մեծահասակներ			Երեխաներ(0-14 տարեկան)			Երեխաներ (15-17 տարեկան)					
		Գրանցվել են տվյալ հիվանդությամբ		Դիսպանսերային հսկողության տակ են հաշվետու տարեվերջին	Գրանցվել են տվյալ հիվանդությամբ Ընդամենը		Դիսպանսերային հսկողության տակ են հաշվետու տարեվերջին	Գրանցվել են հիվանդներ տվյալ հիվանդությամբ				Դիսպանսերային հսկողության տակ են հաշվետու տարեվերջին	
								Ընդամենը	Այդ թվում՝ կյանքում առաջին անգամ ախտորոշված	Ընդամենը	Այդ թվում՝ կյանքում առաջին անգամ ախտորոշված		
		Ընդամենը	Այդ թվում՝ կյանքում առաջին անգամ ախտորոշված	Ընդամենը	Այդ թվում՝ կյանքում առաջին անգամ ախտորոշված	Ընդամենը	Այդ թվում՝ կյանքում առաջին անգամ ախտորոշված						
Մկանակմախքային համակարգի և շարակցական հյուսվածքի հիվանդություններ	M00-M99	393	111	285	15	8	6	22	11	15	7	7	4
դրանցից՝ ռեակտիվ հոդախտներ	M02	5	2	3	1	0	1	0	0	0	0	0	0
ռևմատոիդ հոդաբորբ	M05-M06	28	6	21	1	0	1	2	2	1	1	1	1
արտրոզներ	M15-M19	7	3	4									
Շարակցական հյուսվածքի տարածուն ախտահարումներ	M30-M35	10	6	5	3	2	1	3	1	2	1	2	1
սպոնդիլոպաթիաներ	M45-M48	10	3	7	-	-	-	-	-	-	-	-	-
օստեոպարոզ	M80-M81	59	32	29	-	-	-	-	-	-	-	-	-
գլխի այլ հիվանդություններ		274	59	216	10	6	3	17	8	12	5	4	2
Միզասեռական համակարգի հիվանդություններ	N00-N99	657	296	332	37	24	11	29	13	23	8	5	4
դրանցից՝ գլոմերուլյար հիվանդություններ	N00-N07	3	2	2	4	2	2	1	1	0	0	1	1
Երիկամի տուբուլոինտերստիցիալ հիվանդություններ	N10-N15	6	2	3	7	2	4	2	2	1	1	1	1
Երկամային անբավարարություն	N17-N19	17	6	10	2	1	1	0	0	0	0	0	0
Միզաքարային հիվանդություն	N20-N23	194	26	152	3	2	1	3	3	1	1	1	1
Երիկամի և միզածորանի այլ հիվ-ներ	N25-N28	25	2	22	2	2	0	6	3	6	3	0	0
Շագանակագեղձի հիվանդություններ	N40-N42	39	18	16	-	-	-	-	-	-	-	-	-
Արական ամլություն	N46	14	11	4	-	-	-	-	-	-	-	-	-
Կրծքագեղձի բարորակ դիսպլազիա	N60	12	12	0	-	-	-	-	-	-	-	-	-
Փողաբորբ և ձվարանաբորբ	N70	99	68	29	0	0	0	3	0	3	0	0	0
Էնդոմետրիոզ	N80	2	1	1	-	-	-	-	-	-	-	-	-
Արգանդի պարանոցի էրոզիա եւ էկտրոպիոն	N86	64	33	30	-	-	-	-	-	-	-	-	-
Դաշտանի խանգարումներ	N91-N94 մաս	51	46	3	1	1	0	5	0	5	0	0	0

Գլուխների և առանձին հիվանդությունների անվանումը	ՀՄԴ 10	Մեծահասակներ			Երեխաներ(0-14 տարեկան)			Երեխաներ (15-17 տարեկան)					
		Գրանցվել են տվյալ հիվանդությամբ		Դիսպանսերային հսկողության տակ են հաշվետու տարեվերջին	Գրանցվել են տվյալ հիվանդությամբ Ընդամենը		Դիսպանսերային հսկողությանտակ են հաշվետու տարեվերջին	Գրանցվել են հիվանդներ տվյալ հիվանդությամբ				Դիսպանսերային հսկողության տակ են հաշվետու տարեվերջին	
		Ընդամենը	Այդ թվում՝ կյանքում առաջին անգամ փստորոշված		Ընդամենը	Այդ թվում՝ կյանքում առաջին անգամ փստորոշված		Ընդամենը	Այդ թվում պատանիներ	Այդ թվում՝ կյանքում առաջին անգամ փստորոշված		Ընդամենը	Այդ թվում պատանիներ
				Ընդամենը			Այդ թվում պատանիներ			Ընդամենը	Այդ թվում պատանիներ		
Դաշտանադադարի եւ շուրջ դաշտանադադարային շրջանի խանգարումներ	N95	57	34	22	-	-	-	-	-	-	-	-	-
Կանանց ամլություն	N97	43	16	25	-	-	-	-	-	-	-	-	-
գլխի այլ հիվանդություններ		31	19	13	-	-	-	-	-	-	-	-	-
Հղիություն, ծննդաբերություն և հետծննդյան շրջան	O00-O75, O81-O99	14	14	0	-	-	-	-	-	-	-	-	-
Բնածին զարգացման արատներ, դեֆորմացիաներ և քրոմոսոմային շեղումներ	Q00-Q99	40	5	34	8	4	4	3	1	2	1	1	1
դրանցից՝ արյան շրջանառության համակարգի բնածին արատներ	Q20-Q28	16	2	14	4	2	2	1	0	1	0	0	0
գլխի այլ հիվանդություններ		24	3	20	4	2	2	2	1	1	1	1	1
Վնասվածքներ, թունավորումներ եւ արտաքին պատճառների ներգործության որոշ այլ հետեւանքներ	S00-T98	240	240	0	84	84	0	39	27	39	27	0	0
դրանցից՝ կտորվածքներ	S02,12,22, 32,42,52, 62,72,82, 92,T02,08 ,10,12,14.2	16	16	0	-	-	-	-	-	-	-	-	-
Ջերմային և քիմիական այրվածքներ	T20-T32	8	8	0	11	11	0	4	2	4	2	0	0
Թունավորումներ ,դեղամիջոցներով, դեղորայքով, կենսաբանական նյութերով եւ գերազանցապես ոչ բժշկական նյութերով	T36-T65	1	1	0	0	0	0	1	1	1	1	0	0
գլխի այլ հիվանդություններ		215	215	0	73	73	0	34	24	34	24	0	0

Աղյուսակ 6. ԳՈՐԻՍԻ ԲԿ-ՈՒՄ ԱՐՅԱՆ ՇՐՋԱՆԱՌՈՒԹՅԱՆ ՀԱՄԱԿԱՐԳԻ ՀԻՎԱՆԴՈՒԹՅՈՒՆՆԵՐՈՎ ԳՐԱՆՑՎԱԾ ԸՆԴՀԱՆՈՒՐ ՀԻՎԱՆԴՆԵՐԻ ԹԻՎԸ, 2017

Հիվանդություն	ՀՄԴ 10	Մեծահասակներ	0-14 տարեկան	15-17 տարեկան
Արյան շրջանառության համակարգի հիվանդություններ ընդամենը	100-199	1413	7	12
Սրտի քրոնիկ ռևմատիկ հիվանդություններ	105-109	102	1	2
Գերճնշումային հիվանդություններ	110-113	608	0	0
Սրտի իշեմիկ հիվանդություն	120-125	598	0	0
ա.թ.` կրծքահեղձուկ	120	211	0	0
Սրտամկանի սուր ինֆարկտ	121	46	0	0
Սրտամկանի կրկնակի ինֆարկտ	122	6	0	0
Ուղեղանոթային հիվանդություններ	160-169	79	0	0
Այդ թվում` ուղեղի արյունազեղում	160-162	10	0	0
Ուղեղի ինֆարկտ	163	54	0	0
Ինսուլտ` չճշտված, որպես արյունազեղում/ինֆարկտ	164	3	0	0
Ուղեղի ինֆարկտ չառաջացնող նախա / և ուղեղային զարկերակների խցանում և նեղացում	165-166	3	0	0

Աղյուսակ 7. ԳՈՐԻՍԻ ԲԿ-ՈՒՄ ԿՅԱՆՔՈՒՄ ԱՈԱԶԻՆ ԱՆԳԱՄ ԱԽՏՈՐՈՇՎԱԾ ԱՐՅԱՆ ՇՐՋԱՆԱՌՈՒԹՅԱՆ ՀԱՄԱԿԱՐԳԻ ՀԻՎԱՆԴՈՒԹՅՈՒՆՆԵՐՈՎ ՀԻՎԱՆԴՆԵՐԻ ԹԻՎԸ, 2017

Հիվանդություն	ՀՄԴ 10	Սեռ	0-14	15-17	Մեծահասակներ						
					Ընդամենը	18-24	25-39	40-49	50-59	60-65	65 և >
Ընդամենը			5	6	284						
Սուր ռևմատիկ տենդ	I00-I02	ա	1	1	0	0	0	0	0	0	0
		ի	1	0	1	1	0	0	0	0	0
Սրտի քրոնիկ ռևմատիկ հիվանդություններ	I05-I09	ա	0	0	1	0	1	0	0	0	0
		ի	0	1	2	0	1	1	0	0	0
այդ թվում՝ փականների ռևմատիկ հիվանդություններ	I05-I08	ա	0	0	1	0	1	0	0	0	0
		ի	0	1	2	0	1	1	0	0	0
Հիվանդություններ՝ պայմանավորված զարկերակային ճնշման բարձրացմամբ	I10-I13	ա	0	0	34	0	1	12	13	4	4
		ի	0	0	69	0	3	16	29	11	10
Սրտի իշեմիկ հիվանդություն	I20-I25	ա	0	0	70	0	1	27	24	12	6
		ի	0	0	45	0	0	14	18	8	5
այդ թվում՝ կրծքահեղձուկ (ստենոկարդիա)	I20	ա	0	0	23	0	0	11	8	3	1
		ի	0	0	12	0	0	5	4	2	1
Սրտամկանի սուր ինֆարկտ	I21	ա	0	0	32	0	1	14	12	3	2
		ի	0	0	14	0	0	5	5	3	1
Սրտամկանի կրկնակի ինֆարկտ	I22	ա	0	0	4	0	0	0	1	2	1
		ի	0	0	2	0	0	0	0	1	1
Ուղեղանոթային հիվանդություններ	I60-I69	ա	0	0	21	0	0	0	4	8	9
		ի	0	0	29	0	0	0	5	12	12
այդ թվում՝ ուղեղի արյունազեղում	I60-I62	ա	0	0	2	0	0	0	0	1	1
		ի	0	0	5	0	0	0	0	2	3
Ուղեղի ինֆարկտ	I63	ա	0	0	11	0	0	0	3	4	4
		ի	0	0	21	0	0	0	5	10	6
ինսուլտ՝ չճշտված, որպես արյունազեղում կամ ինֆարկտ	I64	ա	0	0	1	0	0	0	0	0	1
		ի	0	0	1	0	0	0	0	0	1
Ուղեղի ինֆարկտ չառաջացնող՝ նախաուղեղային և ուղեղային զարկերակների խցանում և նեղացում	I65-I66	ա	0	0	1	0	0	0	0	0	1
		ի	0	0	2	0	0	0	0	1	1
Գլխի այլ հիվանդություններ			3	4	12	0	0	1	2	4	5

Աղյուսակ 8. ԳՈՐԻՍԻ ԲԿ-ՈՒՄ ՆԵՐՁԱՏԱԿԱՆ ՀԱՄԱԿԱՐԳԻ ՀԻՎԱՆԴՈՒԹՅՈՒՆՆԵՐՈՎ ԳՐԱՆՑՎԱԾ ԸՆԴՀԱՆՈՒՐ ՀԻՎԱՆԴՆԵՐԻ ԹԻՎԸ, 2017

Հիվանդություններ	ՀՄԴ 10	Մեծահասակներ		0-14 տարեկան երեխաներ		15-17 տարեկան երեխաներ			
		Գրանցվել են հիվանդներ՝ ընդամենը	Դիսպանսերային հսկողություն՝ տարեվերջին	Գրանցվել են հիվանդներ՝ ընդամենը	Դիսպանսերային հսկողություն՝ տարեվերջին	Գրանցվել են հիվանդներ՝ ընդամենը	Այդ թվում՝ պատանիներ	Դիսպանսերային հսկողություն՝ տարեվերջին	Այդ թվում՝ պատանիներ
Ընդամենը		1721	1560	10	4	11	1	5	0
Թիրեոտոքսիկոզ (հիպերթիրեոզիզմ)	E05	45	38	0	0	0	0	0	0
Աուտոիմուն թիրեոզիտ	E06.3	124	109	0	0	0	0	0	0
Շաքարային դիաբետ տիպ 1	E10	111	104	0	0	0	0	0	0
Շաքարային դիաբետ տիպ 2	E11	923	867	0	0	0	0	0	0
Ամիլոիդոզ (պարբերական հիվանդություն)	E85.0	18	17	0	0	0	0	0	0
Գլխի այլ հիվանդություններ		388	323	10	4	7	1	2	0

Աղյուսակ 9. ԳՈՐԻՍԻ ԲԿ-ՈՒՄ ԿՅԱՆՔՈՒՄ ԱՌԱՋԻՆ ԱՆԳԱՄ ԱԽՏՈՐՈՇՎԱԾ ՆԵՐՁԱՏԱԿԱՆ ՀԱՄԱԿԱՐԳԻ ՀԻՎԱՆԴՈՒԹՅՈՒՆՆԵՐՈՎ ՀԻՎԱՆԴՆԵՐԻ ԹԻՎԸ, 2017

Հիվանդություններ	ՀՄԴ 10	սեռ	0-14	15-17	Մեծահասակներ							
					Ընդամենը	18-24	25-39	40-49	50-59	60-65	65 և >	
Ընդամենը			4	5	161							
Թիրեոտոքսիկոզ (հիպերթիրեոզիզմ)	E05	ա	0	0	1	0	0	1	0	0	0	
		ի	0	0	5	0	2	3	0	0	0	
Աուտոիմուն թիրեոզիտ	E06.3	ա	0	0	1	0	1	0	0	0	0	
		ի	0	0	15	0	8	6	1	0	0	
Ինսուլինակախյալ շաքարային դիաբետ	E10	ա	0	0	3	0	0	0	2	1	0	
		ի	0	0	7	0	0	1	3	2	1	
Ինսուլինանկախ շաքարային դիաբետ	E11	ա	0	0	22	0	1	6	12	2	1	
		ի	0	0	37	0	1	17	15	3	1	
Ամիլոիդոզ (պարբերական հիվանդություն)	E85.0	ա	0	0	1	0	1	0	0	0	0	
		ի	0	0	1	0	0	1	0	0	0	
Գլխի այլ հիվ.			4	4	62	1	2	22	21	14	2	

# ՄԻՍԻԱՆԻ ԲԺՇԿԱԿԱՆ ԿԵՆՏՐՈՆ

## ԱՆՁՆԱԳՐԱՅԻՆ ՏՎՅԱԼՆԵՐ

Սպասարկվող ազգաբնակչություն 29.8 հազար մարդ  
Զբաղեցրած տարածքը 5942 քառ. մ

### Կադրային հագեցվածություն՝

- ✓ Բժիշկներ բոլոր մասնագիտություններով 31
- ✓ Միջին բուժաշխատող 87

Մահճակալային ֆոնդ 50 մահճակալ  
Ընդունվել են հիվանդներ 1129  
Հիվանդանոցային մահացություն 6  
Ծնունդներ 206  
Կեսարյան հատումներ 45  
Վիժումներ 63  
Վիրահատություններ 263

### Գործող բաժանմունքները

- ✓ Ընդհանուր վիրաբուժական 12 մահճակալ
- ✓ Մանկաբուժական բաժանմունք 6 մահճակալ
- ✓ Թերապևտիկ բաժանմունք 5 մահճակալ
- ✓ Մանկաբարձական 9 մահճակալ
- ✓ Գինեկոլոգիական 2 մահճակալ
- ✓ Հղիության ախտաբանության 4 մահճակալ

### Շտապ բուժօգնություն

### Պոլիկլինիկական ծառայություն



**Աղյուսակ 1. ՍՅՈՒՆԻՔԻ ՄԱՐԶԻ ՀԻՎԱՆԴԱՆՈՑԱՅԻՆ ԲՈՒԺՕԳՆՈՒԹՅՈՒՆ ԻՐԱԿԱՆԱՑՆՈՂ ՀԻՄՆԱՐԿՆԵՐԻ ԳՈՐԾՈՒՆԵՈՒԹՅՈՒՆ, 2017**

Բուժհիմնարկի անվանումը	Մահճակալների թիվը	Ընդունվել են հիվանդներ	Մահճակալի տարեկան միջին զբաղվածությունը օրերով	Մահացել են հիվանդանոցում	
				Բ.թ.	հիվանդանոցային մահաբերություն (%)
Սյունիքի մարզ-ընդամենը	429	10665	206	98	0.9
Կապանի բժշկական կենտրոն	115	3352	204	43	1.3
Քաջարանի բժշկական կենտրոն	20	325	96	7	2.1
Սյունիքի մարզային նյարդահոգեբուժական դիսպանսեր	80	397	323	5	1.3
Գորիսի բժշկական կենտրոն	110	4061	226	21	0.5
Ֆրանս-Հայկական Սրտանոթային կենտրոն	9	429	95	7	1.6
Սիսիանի բժշկական կենտրոն	50	1129	121	6	0.5
Մեղրու բժշկական կենտրոն	45	972	122	9	0.9

**Աղյուսակ 1 շարունակություն**

Բուժհիմնարկի անվանումը	Ծնունդներ	Վիժումներ	Կեսարյան հատումներ	Վիրահատություններ
Սյունիքի մարզ-ընդամենը	1216	732	294	2472
Կապանի բժշկական կենտրոն	383	222	109	838
Քաջարանի բժշկական կենտրոն	30	11	4	141
Սյունիքի մարզային նյարդահոգեբուժական դիսպանսեր	0	0	0	0
Գորիսի բժշկական կենտրոն	537	395	127	849
Ֆրանս-Հայկական Սրտանոթային կենտրոն	0	0	0	251
Սիսիանի բժշկական կենտրոն	206	63	45	263
Մեղրու բժշկական կենտրոն	60	41	9	130

**Աղյուսակ 2. ՍԻՍԻԱՆԻ ԲԺՇԿԱԿԱՆ ԿԵՆՏՐՈՆԻ ՄԱՀՃԱԿԱԼԱՅԻՆ ՖՈՆԴԸ ԵՎ ԾԱՆՐԱԲԵՌՆԿԱԾՈՒԹՅՈՒՆԸ, 2012-2017**

Առկա մահճակալներ	Մահճակալների թիվը						Մահճակալների միջին տարեկան ծանրաբեռնվածություն %					
	2012	2013	2014	2015	2016	2017	2012	2013	2014	2015	2016	2017
Թերապևտիկ	12	12	12	12	12	12	37%	41%	50%	46%	38%	36%
Մանկական	5	5	6	6	6	6	67%	19%	86%	64%	74%	69%
Վիրաբուժական	12	12	12	12	12	12	25%	36%	28%	23%	18%	24%
Մանկաբարձագինեկոլոգիական	15	15	15	15	15	15	40%	99%	54%	46%	41%	37%
Ինֆեկցիոն	6	6	5	5	5	5	54%	38%	55%	57%	42%	42%
Ընդամենը	50	50	50	50	50	50	40%	40%	51%	44%	39%	38%

**Աղյուսակ 3. ՍԻՍԻԱՆԻ ԲԺՇԿԱԿԱՆ ԿԵՆՏՐՈՆՈՒՄ ԻՐԱԿԱՆԱՑՎԱԾ ՎԻՐԱՀԱՏՈՒԹՅՈՒՆՆԵՐԻ ԵՎ ԾՆՆԴԱ ԲԵՐՈՒԹՅՈՒՆՆԵՐԻ ՇԱՐԺԸՆԹԱՑԸ, 2012-2017**

	2012	2013	2014	2015	2016	2017
Վիրահատություններ	166	107	270	225	281	263
Ծննդաբերություններ	304	289	318	262	225	206

Վիրահատությունների թիվն աճել է 2.5 անգամ, իսկ ծննդաբերությունների թիվը նվազել է 1.5անգամ:

Աղյուսակ 4. ՍԻՍԻԱՆԻ ԲԿ-Ի ՄԱՐԴԿԱՅԻՆ ՆԵՐՈՒԺ 2017

ԱԱՊ ՕՂԱԿԻ ՄԻՋԻՆ ԲՈՒԺԱՆՁՆԱԿԱԶՄ									
Պաշտոնի անվանում	Զբաղված պաշտոնների քանակը	Ֆիզիկական անձերի քանակը		որոնցից՝ կանայք (սյուն 2-ից)	Ֆիզիկական անձերի թվաքանակը (սյուն.2-ից) տարիքային խմբեր				
		Ընդամենը (ներառյալ ֆիզ. արձակուրդում, գին. ծառայությունում, գործուղումում գտնվող և այլ անձանց)	Ներկա պահին աշխատող		18-34	35-44	45-54	55-64	65>
Բժիշկներ – ընդամենը	23.25	24	23	19	4	3	5	6	6
Գործադիր մարմնի ղեկավար և տեղակալներ	1.5	1	1	1	0	0	1	0	0
Ընտանեկան բժիշկներ	7	7	7	7	0	0	2	3	2
Թերապևտներ - ընդամենը	1	0	0	0	0	0	0	0	0
նրանցից տեղամասային	1	0	0	0	0	0	0	0	0
Դեռահասային բժիշկ	0.25	0	0	0	0	0	0	0	0
Ներգատաբան	0.5	1	1	1	0	0	0	1	0
Մանկաբույժներ - ընդամենը	1	1	1	1	1	0	0	0	0
նրանցից տեղամասային	1	1	1	1	1	0	0	0	0
Նյարդաբան	0.75	1	1	1	0	0	0	0	1
Հոգեբույժ	0.25	0	0	0	0	0	0	0	0
Սրտաբան	0.25	1	1	0	1	0	0	0	0
Մաշկաբան- վեներոլոգ	0.75	1	1	0	0	0	0	0	1
Վիրաբույժ	0.5	0	0	0	0	0	0	0	0
Ուռուցքաբան	0.25	0	0	0	0	0	0	0	0
Ակնաբույժ	0.75	2	1	2	1	0	0	0	1
Քիթ-կոկորդ-ականջաբան	0.75	1	1	0	0	0	0	0	1
Մանկաբարձ - գինեկոլոգ	2	2	2	2	0	1	1	0	0
Շտապ օգնության բժիշկ	1	1	1	1	0	0	0	1	0
Ռենտգենոլոգ	0.25	1	1	0	0	1	0	0	0
Սոնոգրաֆիստ	2	2	2	2	0	1	0	1	0
Ֆթիզիատր	0.75	0	0	0	0	0	0	0	0
Ինֆեկցիոնիստ	0.25	0	0	0	0	0	0	0	0
Ախտաբան և կլինիկական մորֆոլոգ	0.5	1	1	0	1	0	0	0	0
Կլինիկական լաբորանտ	1	1	1	1	0	0	1	0	0

Աղյուսակ 4. շարունակություն

ԱԱՊ ՕՂԱԿԻ ՄԻՋԻՆ ԲՈՒԺԱՆՁՆԱԿԱԶՄ									
Պաշտոնի անվանում	Զբաղված պաշտոնների քանակը	Ֆիզիկական անձերի քանակը		որոնցից՝ կանայք (սյուն 2-ից)	Ֆիզիկական անձերի թվաքանակը (սյուն.2-ից) տարիքային խմբեր				
		Ընդամենը (ներառյալ ֆիզ. արձակուրդում, զին. ծառայությունում, գործուղումում գտնվող և այլ անձանց)	Ներկա պահին աշխատող		18-34	35-44	45-54	55-64	65>
Ընդամենը միջին բուժանձնակազմ ըստ մասնագիտ.և ծառ.	49.5	58	56	58	13	15	14	16	0
Ընտանեկան բուժքույր	20	20	20	20	1	2	7	10	0
Մանկական բուժքույր	2	2	2	2	0	2	0	0	0
Վիրակապարանի բուժքույր	1	1	1	1	1	0	0	0	0
Շտապ և անհետաձգելի օգնության բուժքույր	4	4	4	4	2	2	0	0	0
Ֆիզիոթերապևտիկ և վերականգնողական բուժքույր	0.75	1	1	1	0	0	0	1	0
Այլ կաբինետների բուժքույրեր	13.25	18	17	18	9	2	3	4	0
Ֆունկցիոնալ ախտորոշման	1	1	1	1	0	0	1	0	0
Բուժքույր կանխարգելիչ բժշկությունում	1	1	1	1	0	1	0	0	0
Բուժքույրական գործի կառավարիչ	1	1	1	1	0	0	1	0	0
Մանկաբարձուհի	3	4	3	4	0	3	0	1	0
Լաբորանտներ	2	4	4	4	0	2	2	0	0
Ռենտգեն լաբորանտներ և ռենտգեն տեխնիկներ	0.5	1	1	1	0	1	0	0	0
Առողջ. մարզ. կառ. մարմինների ենթակայության հիմնարկներում	49.5	58	56	58	13	15	14	16	0
Դեղագործ	1.5	2	2	1	0	0	1	0	1

Աղյուսակ 5. ՍԻՍԻԱՆԻ ԲԿ-Ի ՄԱՐԴԿԱՅԻՆ ՆԵՐՈՒԺ

ՀԻՎԱՆԴԱՆՈՑԱՅԻՆ ՕՂԱԿԻ ԲԺԻՇԿՆԵՐ									
Պաշտոնի անվանում	Զբաղված պաշտոնների քանակը	Ֆիզիկական անձերի քանակը		որոնցից՝ կանայք (սյուն 2-ից)	Ֆիզիկական անձերի թվաքանակը (սյուն.2-ից) տարիքային խմբեր				
		Ընդամենը (ներառյալ ֆիզ. արձակուրդում, զին. ծառայությունում, գործուղումում գտնվող և այլ անձանց)	Ներկա պահին աշխատող		22_34	35_44	45_54	55_64	65>
Բժիշկներ - ընդամենը	8.25	7	7	4	1	2	1	2	1
Գործադիր մարմնի ղեկավար և տեղակալներ	1	1	1	1	0	0	1	0	0
Թերապևտներ - ընդամենը	0.25	0	0	0	0	0	0	0	0
Մանկաբույժներ - ընդամենը	0.5	0	0	0	0	0	0	0	0
Նեոնատոլոգ	1	1	1	1	0	0	0	1	0
Նյարդաբան	0.25	0	0	0	0	0	0	0	0
Վիրաբույժ	2	2	2	0	1	1	0	0	0
Մանկաբարձգինեկոլոգ	1.25	1	1	0	0	0	0	1	0
Անեսթեզիոլոգ	1	1	1	1	0	1	0	0	0
Ինֆեկցիոնիստ	1	1	1	1	0	0	0	0	1
ՀԻՎԱՆԴԱՆՈՑԱՅԻՆ ՕՂԱԿԻ ՄԻՋԻՆ ԲՈՒԺԱՆՁՆԱԿԱԶՄ									
Պաշտոնի անվանում	Զբաղված պաշտոնների քանակը	Ֆիզիկական անձերի քանակը		որոնցից՝ կանայք (սյուն 2-ից)	Ֆիզիկական անձերի թվաքանակը (սյուն.2-ից) տարիքային խմբեր				
		Ընդամենը (ներառյալ ֆիզ. արձակուրդում, զին. ծառայությունում, գործուղումում գտնվող և այլ անձանց)	Ներկա պահին աշխատող		18-34	35_44	45_54	55_64	65>
Ընդամենը միջին բուժանձնակազմ ըստ մասնագիտ.և ծառ.	24	29	24	29	8	9	10	2	0
Մանկական բուժքույր	2	2	2	2	2	0	0	0	0
Բուժքույր նեոնատոլոգ	3	6	3	6	3	3	0	0	0
Բուժքույր անեսթեզիոլոգ	2	2	2	2	1	1	0	0	0
Այլ կաբինետների բուժքույրեր	11	13	11	13	2	4	7	0	0
Բուժքույրական գործի կառավարիչ	1	1	1	1	0	1	0	0	0
Մանկաբարձուհի	4	4	4	4	0	0	2	2	0
Հրահանգիչ - ախտահանողներ և ախտահանողներ	1	1	1	1	0	0	1	0	0
Առողջ. մարզ. կառ. մարմինների ենթակայության հիմնարկներում	24	29	24	29	8	9	10	2	0

Աղյուսակ 6. ՍԻՍԻԱՆԻ ԲԿ-ՈՒՄ ԱՐՁԱՆԱԳՐՎԱԾ ՀԻՎԱՆԴԱՑՈՒԹՅՈՒՆՆ ԸՍՏ ՏԱՐԻՔԱՅԻՆ ԽՄԲԵՐԻ ԵՎ ՆՈՂՈՒՆՈՒԹՅԱՆԵՐԻ, 2017

Գլխերի և առանձին հիվանդությունների անվանումը	ՀՄԴ-10	Մեծահասակներ			Երեխաներ(0-14 տարեկան)			Երեխաներ (15-17 տարեկան)					
		Գրանցվել են տվյալ հիվանդությամբ		Դիսպանսերային հսկողության տակ են հաշվետու տարեվերջին	Գրանցվել են տվյալ հիվանդությամբ Ընդամենը		Դիսպանսերային հսկողության տակ են հաշվետու տարեվերջին	Գրանցվել են հիվանդներ տվյալ հիվանդությամբ				Դիսպանսերային հսկողության տակ են հաշվետու տարեվերջին	
		Ընդամենը	Այդ թվում՝ կյանքում առաջին անգամ ախտորոշված		Ընդամենը	Այդ թվում՝ կյանքում առաջին անգամ ախտորոշված		Ընդամենը	Այդ թվում պատանիներ	Այդ թվում՝ կյանքում առաջին անգամ ախտորոշված			
				Ընդամենը			Այդ թվում պատանիներ			Ընդամենը	Այդ թվում պատանիներ		
Ընդամենը	A00-T98	6004	2038	3461	883	657	172	362	116	273	94	53	14
այդ թվում՝ վարակիչ և մակաբուծ. հիվանդություններ	A00-B99	84	65	3	54	45	2	24	13	9	6	2	0
Նորագոյացություններ	C00-D48	370	36	345	1	1	1	0	0	0	0	0	0
Արյան և արունաստեղծ օրգանների հիվանդություններ, առանձին խանգարումներ՝ իմունային մեխանիզմի ներգրավմամբ	D50-D89	52	35	11	18	14	3	3	1	1	0	1	1
դրանցից՝ սակավարյունություններ (անեմիաներ)	D50-D64	29	19	3	16	13	2	2	0	1	0	0	0
Արյան մակարդելիության խանգարումներ	D65-D68	19	12	8	0	0	0	1	1	0	0	1	1
Իլիսի այլ հիվանդություններ		4	4	0	1	0	1	0	0	0	0	0	0
Ներզատական համակարգի հիվանդություններ, սնուցման, նյութափոխանակության և իմունիտետի խանգարումներ	E00-E90	790	38	748	11	4	8	6	2	1	0	4	1
Հոգեկան խանգարումներ	F00-F99	294	42	284	4	4	4	1	1	0	0	1	1
Նյարդային համակարգի և զգայարանների հիվանդ-ներ	G00-G99	263	128	115	30	1	28	5	1	2	0	4	1
դրանցից՝ Պարկինսոնի հիվանդություն	G20- G21	10	0	9	-	-	-	-	-	-	-	-	-
Այցիեյների հիվանդություն	G30	3	0	3	-	-	-	-	-	-	-	-	-
Էպիլեպսիա, էպիլեպտիկ ստատուս	G40-G41	84	9	84	11	1	11	4	1	2	0	3	1

Գլխերի և առանձին հիվանդությունների անվանումը	ՀՄԴ 10	Մեծահասակներ			Երեխաներ (0-14 տարեկան)			Երեխաներ (15-17 տարեկան)					
		Գրանցվել են տվյալ հիվանդությամբ		Դիսպանսերային հսկողության տակ են հաշվետու տարեվերջին	Գրանցվել են տվյալ հիվանդությամբ Ընդամենը		Դիսպանսերային հսկողության տակ են հաշվետու տարեվերջին	Գրանցվել են հիվանդներ տվյալ հիվանդությամբ				Դիսպանսերային հսկողության տակ են հաշվետու տարեվերջին	
		Ընդամենը	Այդ թվում՝ կյանքում առաջին անգամ ախտորոշված		Ընդամենը	այդ թվում՝ կյանքում առաջին անգամ ախտորոշված		Ընդամենը	Այդ թվում՝ պատանիներ	Այդ թվում՝ կյանքում առաջին անգամ ախտորոշված			
				Ընդամենը			Այդ թվում՝ պատանիներ			Ընդամենը	Այդ թվում՝ պատանիներ		
Առանձին նյարդերի, նյարդարմատների, հյուսակների եւ ծայրմասային նյարդային համակ. ախտահարումներ և պոլիներվրոպաթիաներ	G50-G72	75	37	15	1	0	1	0	0	0	0	0	0
Մանկական ուղեղային պարալիզ	G80	-	-	-	11	0	11	1	0	0	0	1	0
Գլխի այլ հիվանդություններ		91	82	4	7	0	5	0	0	0	0	0	0
Աչքի եւ նրա հավելյալ ապարատի հիվանդություններ	H00-H59	271	102	135	154	25	86	47	9	10	4	21	5
դրանցից՝ կատարակտա (ոսպնյակի պղտորում)	H25-H26	61	9	42	-	-	-	-	-	-	-	-	-
գլաուկոմա	H40	36	2	31	-	-	-	-	-	-	-	-	-
կարճատեսություն	H52.1	115	33	61	119	14	72	31	7	4	4	21	5
Գլխի այլ հիվանդություններ		59	58	1	35	11	14	16	2	6	0	0	0
Ականջի եւ պտկածեւ ելունի հիվանդություններ	H60-H95	198	140	35	41	39	2	20	4	18	3	2	1
դրանցից՝ քրոնիկական օտիտ (միջին ականջի քրոնիկական բորբոքում)	H65.2-9, H66.1-4,9 մաս	37	3	24	9	7	2	4	1	2	0	2	1
Գլխի այլ հիվանդություններ		161	137	11	32	32	0	16	3	16	3	0	0
Արյան շրջանառության համակարգի հիվանդություններ	I00-I99	1180	80	842	6	2	5	3	1	2	0	1	1
Շնչառական օրգանների հիվանդություններ	J00-J99	730	459	247	303	285	10	124	32	116	31	6	1
դրանցից՝ թոքաբորբեր	J12-J18	18	18	0	21	21	0	2	0	2	0	0	0
Ալերգիկ ռինիտ	J30.1-4	41	23	15	16	13	2	14	2	10	1	3	1
Քրոնիկական ռինիտ, նազոֆարինգիտ, ֆարինգիտ եւ սինուսիտ	J31-J32	162	106	36	24	19	3	21	5	19	5	1	0
Նշիկների եւ գեղձանմանների, ադենոիդների քրոնիկական հիվանդություններ, հարնշիկային թարախակույտ	J35-J36	32	9	18	27	21	2	15	2	13	2	2	0

Գլխերի և առանձին հիվանդությունների անվանումը	ՀՄԴ-10	Մեծահասակներ			Երեխաներ(0-14 տարեկան)			Երեխաներ (15-17 տարեկան)					
		Գրանցվել են տվյալ հիվանդությամբ		Դիսպանսերային հսկողության տակ են հաշվետու տարեվերջին	Գրանցվել են տվյալ հիվանդությամբ Ընդամենը		Դիսպանսերային հսկողության տակ են հաշվետու տարեվերջին	Գրանցվել են հիվանդներ տվյալ հիվանդությամբ				Դիսպանսերային հսկողության տակ են հաշվետու տարեվերջին	
								Ընդամենը	Այդ թվում՝ կյանքում առաջին անգամ ախտորոշված	Ընդամենը	Այդ թվում՝ կյանքում առաջին անգամ ախտորոշված		
		Ընդամենը	Այդ թվում՝ կյանքում առաջին անգամ ախտորոշված	Ընդամենը	Այդ թվում՝ կյանքում առաջին անգամ ախտորոշված	Ընդամենը	Այդ թվում՝ կյանքում առաջին անգամ ախտորոշված						
Քրոնիկական եւ չճշտված բրոնխիտ	J40-J42	122	21	101	43	41	2	0	0	0	0	0	0
Էմֆիզեմա	J43	19	2	18	-	-	-	-	-	-	-	-	-
Թոքերի այլ քրոնիկական խցանող հիվանդություններ	J44	21	3	20	2	2	0	0	0	0	0	0	0
ասթմա (հեղձուկ), ասթմատիկ ստատուս	J45-J46	28	2	27	2	0	1	0	0	0	0	0	0
Գլխի այլ հիվանդություններ		-	-	-	168	168	0	72	23	72	23	0	0
Մարսողական օրգանների հիվանդություններ	K00-K93	614	210	261	142	138	3	67	29	64	29	3	0
դրանցից՝ ստամոքսի խոց	K25	54	17	32	-	-	-	-	-	-	-	-	-
Տասներկուամտայա աղու խոց	K26	57	15	23	0	0	0	2	1	1	1	1	0
Ստամոքսի և տասներկուամտայա աղու բորբոքում	K29	143	75	38	5	4	1	15	6	15	6	0	0
Մարսողության խանգարումներ, ստամոքսի ֆունկցիոնալ խանգ.	K30 – K31	-	-	-	94	94	0	21	9	21	9	0	0
Ոչ ինֆեկցիոն էնտերիտ և կոլիտ	K50-K52	125	24	42	37	37	0	25	11	23	11	2	0
Լյարդի հիվանդություններ	K70-K76	60	7	47	-	-	-	-	-	-	-	-	-
Լեղապարկի եւ լեղուղիների հիվանդություններ	K80-K83	81	25	49	2	0	1	0	0	0	0	0	0
Ենթաստամոքսային գեղձի հիվանդություններ	K85-K86	46	18	26	1	0	1	0	0	0	0	0	0
Գլխի այլ հիվանդություններ		48	29	4	3	3	0	4	2	4	2	0	0
Մաշկի և ենթամաշկային բջջանքի հիվանդություններ	L00-L99	122	73	26	53	47	4	24	9	17	8	3	0
դրանցից՝ատոպիկ մաշկաբորբ	L20	57	42	14	26	22	2	14	5	9	4	3	0
Հպումային մաշկաբորբ	L23-L25	16	16	0	21	21	0	3	1	3	1	0	0
Գլխի այլ հիվանդություններ		49	15	12	6	4	2	7	3	5	3	0	0
Մկանակմախքային համակարգի և շարակցական հյուսվածքի հիվ. դրանցից՝ռեակտիվ հոդախտներ	M00-M99	240	65	174	16	14	1	20	9	20	9	0	0
ռևմատոիդ հոդաբորբ	M02	23	8	17	1	0	0	2	1	2	1	0	0
	M05-M06	68	11	46	12	11	1	15	8	15	8	0	0



Գլխերի և առանձին հիվանդությունների անվանումը	ՀՄԴ-10	Մեծահասակներ			Երեխաներ(0-14 տարեկան)			Երեխաներ (15-17 տարեկան)					
		Գրանցվել են տվյալ հիվանդությամբ		Դիսպանսերային հսկողության տակ են հաշվետու տարեվերջին	Գրանցվել են տվյալ հիվանդությամբ Ընդամենը		Դիսպանսերային հսկողության տակ են հաշվետու տարեվերջին	Գրանցվել են հիվանդներ տվյալ հիվանդությամբ				Դիսպանսերային հսկողության տակ են հաշվետու տարեվերջին	
								Ընդամենը	Այդ թվում՝ կյանքում առաջին անգամ ախտորոշված	Ընդամենը	Այդ թվում՝ պատանիներ		
		Ընդամենը	Այդ թվում՝ կյանքում առաջին անգամ ախտորոշված	Ընդամենը	Այդ թվում՝ պատանիներ	Ընդամենը	Այդ թվում՝ պատանիներ						
արտրոզներ	M15-M19	41	7	35	-	-	-	-	-	-	-	-	-
Շարակցական հյուսվածքի տարածուն ախտահարումներ	M30-M35	35	12	29	-	-	-	-	-	-	-	-	-
օստեոպարոզ	M80-M81	34	5	26	-	-	-	-	-	-	-	-	-
Գլխի այլ հիվանդություններ		21	18	4	3	3	0	3	0	3	0	0	0
Միզասեռական համակարգի հիվ.	N00-N99	384	202	161	14	12	1	10	2	5	1	5	2
դրանցից՝ գլոմերուլյար հիվանդ.	N00-N07	9	1	8	0	0	0	1	1	0	0	1	1
Երկամային անբավարարություն	N17-N19	5	0	5	0	0	0	3	1	1	1	2	1
Միզաքարային հիվանդություն	N20-N23	69	38	23	-	-	-	-	-	-	-	-	-
Երիկամի եւ միզածորանի այլ հիվ.	N25-N28	41	26	12	0	0	0	3	1	1	1	2	1
Շագանակագեղձի հիվ.	N40-N42	58	9	41	-	-	-	-	-	-	-	-	-
Կրծքագեղձի բարորակ դիսպլազիա	N60	19	7	13	-	-	-	-	-	-	-	-	-
Փողաբորբ և ձվարանաբորբ	N70	39	33	5	-	-	-	-	-	-	-	-	-
Էնդոմետրիոզ	N80	8	5	3	-	-	-	-	-	-	-	-	-
Արգանդի պարանոցի էրոզիա եւ էկտրոպիոն	N86	38	17	16	-	-	-	-	-	-	-	-	-
Դաշտանի խանգարումներ	N91-N94 մաս	26	19	8	-	-	-	-	-	-	-	-	-
Դաշտանադադարի եւ շուրջդաշտանադադարային շրջանի խանգարումներ	N95	38	21	18	-	-	-	-	-	-	-	-	-
Կանանց ամլություն	N97	13	7	9	-	-	-	-	-	-	-	-	-
Գլխի այլ հիվանդություններ		21	19	0	14	12	1	6	0	4	0	2	0
Հղիություն, ծննդաբերություն և հետծննդյան շրջան	O00-O75, O81-O99	368	325	68									
Պերինատալ շրջանում առաջացող առանձին վիճակներ		-	-	-	6	6	0	0	0	0	0	0	0
Բնածին զարգացման արատներ, դեֆորմացիաներ և քրոմոսոմային շեղումներ	Q00-Q99	6	0	6	14	4	14	0	0	0	0	0	0

Աղյուսակ 7. ՍԻՍԻԱՆԻ ԲԿ-ՈՒՄ ԱՐՅԱՆ ՇՐՋԱՆԱՌՈՒԹՅԱՆ ՀԱՄԱԿԱՐԳԻ ՀԻՎԱՆԴՈՒԹՅՈՒՆՆԵՐՈՎ ԳՐԱՆՑՎԱԾ ԸՆԴՀԱՆՈՒՐ ՀԻՎԱՆԴՆԵՐԻ ԹԻՎԸ, 2017

Հիվանդություն	ՀՄԴ 10	Մեծահասակներ	0-14 տարեկան	15-17 տարեկան
Արյան շրջանառության համակարգի հիվանդություններ ընդամենը	100-199	1180	6	3
Սրտի քրոնիկ ռևմատիկ հիվանդություններ	105-109	63	4	1
Գերճնշումային հիվանդություններ	110-113	609	0	0
Սրտի իշեմիկ հիվանդություն	120-125	399	0	0
ա.թ.՝ կրծքահեղձուկ	120	302	0	0
Սրտամկանի սուր ինֆարկտ	121	8	0	0
Սրտամկանի կրկնակի ինֆարկտ	122	5	0	0
Ուղեղանոթային հիվանդություններ	160-169	84	0	0
Այդ թվում՝ ուղեղի արյունազեղում	160-162	4	0	0
Ուղեղի ինֆարկտ	163	7	0	0
Ինսուլտ՝ չճշտված, որպես արյունազեղում/ինֆարկտ	164	-	-	-
Ուղեղի ինֆարկտ չառաջացնող նախա / և ուղեղային զարկերակների խցանում և նեղացում	165-166	73	0	0

Աղյուսակ 8. ՍԻՍԻԱՆԻ ԲԿ-ՈՒՄ ԿՅԱՆՔՈՒՄ ԱՌԱՋԻՆ ԱՆԳԱՄ ԱԽՏՈՐՈՇՎԱԾ ԱՐՅԱՆ ՇՐՋԱՆԱՌՈՒԹՅԱՆ ՀԱՄԱԿԱՐԳԻ ՀԻՎԱՆԴՈՒԹՅՈՒՆՆԵՐՈՎ ՀԻՎԱՆԴՆԵՐԻ ԹԻՎԸ 2017

Հիվանդություն	ՀՄԴ 10	Սեռ	0-14	15-17	Մեծահասակներ						
					Ընդամենը	18-24	25-39	40-49	50-59	60-65	65 և >
Ընդամենը			2	2	80						
Սուր ռևմատիկ տենդ	100-102	ա	1	1	0	0	0	0	0	0	0
		ի	1	1	0	0	0	0	0	0	0
Սրտիքրոնիկ ռևմատիկ հիվանդություններ	105-109	ա									
		ի	0	0	1	0	0	0	1	0	0
Այդ թվում՝ փականների ռևմատիկ հիվանդություններ	105-108	ա	-	-	-	-	-	-	-	-	-
		ի	-	-	-	-	-	-	-	-	-
Հիվանդություններ՝ պայմանավորված զարկերակային ճնշման բարձրացմամբ	I10-I13	ա	0	0	7	0	0	1	4	2	0
		ի	0	0	10	0	0	3	4	2	1
Սրտի իշեմիկ հիվանդություն	I20-I25	ա	0	0	21	0	0	5	10	5	1
		ի	0	0	8	0	0	1	3	3	1
Այդ թվում՝ կրծքահեղձուկ (ստենոկարդիա)	I20	ա	0	0	10	0	0	2	4	3	1
		ի	0	0	6	0	0	0	2	3	1
Սրտամկանի սուրինֆարկտ	I21	ա	0	0	6	0	0	2	3	1	0
		ի	0	0	2	0	0	1	1	0	0
Սրտամկանի կրկնակի ինֆարկտ	I22	ա	0	0	5	0	0	1	3	1	0
		ի	-	-	-	-	-	-	-	-	-
Ուղեղանոթային հիվանդություններ	I60-I69	ա	0	0	12	0	0	1	5	5	1
		ի	0	0	16	0	0	2	7	5	2
Այդ թվում՝ ուղեղի արյունազեղում	I60-I62	ա	0	0	1	0	0	0	1	0	0
		ի	0	0	3	0	0	0	2	1	0
Ուղեղի ինֆարկտ	I63	ա	0	0	4	0	0	0	2	2	0
		ի	0	0	3	0	0	1	1	1	0
ինսուլտ՝ չճշտված, որպես արյունազեղում կամ ինֆարկտ	I64	ա	-	-	-	-	-	-	-	-	-
		ի	-	-	-	-	-	-	-	-	-
Ուղեղի ինֆարկտ չառաջացնող՝ նախաուղեղային և ուղեղային զարկերակների խցանում և նեղացում	I65-I66	ա	0	0	7	0	0	1	2	3	1
		ի	0	0	10	0	0	1	4	3	2
Գլխի այլ հիվանդություններ			0	0	5	0	0	0	2	2	1

Աղյուսակ 9. ՍԻՍԻԱՆԻ ԲԿ-ՈՒՄ ՆԵՐՉԱՏԱԿԱՆ ՀԱՄԱԿԱՐԳԻ ՀԻՎԱՆԴՈՒԹՅՈՒՆՆԵՐՈՎ ԳՐԱՆՑՎԱԾ ԸՆԴՀԱՆՈՒՐ ՀԻՎԱՆԴՆԵՐԻ ԹԻՎԸ, 2017

Հիվանդություններ	ՀՄԴ 10	Մեծահասակներ		0-14 տարեկան երեխաներ		15-17 տարեկան երեխաներ			
		Գրանցվել են հիվանդներ՝ ընդամենը	Դիսպանսերային հսկողություն՝ տարեվերջին	Գրանցվել են հիվանդներ՝ ընդամենը	Դիսպանսերային հսկողություն՝ տարեվերջին	Գրանցվել են հիվանդներ՝ ընդամենը	Այդ թվում՝ պատանիներ	Դիսպանսերային հսկողություն՝ տարեվերջին	Այդ թվում՝ պատանիներ
Ընդամենը		790	748	11	8	6	2	4	1
Թիրեոտոքսիկոզ (հիպերթիրեոզիզմ)	E05	9	9	2	2	0	0	0	0
Աուտոիմուն թիրեոզիտ	E06.3	86	76	0	0	0	0	0	0
Շաքարային դիաբետ տիպ 1	E10	81	81	3	3	0	0	0	0
Շաքարային դիաբետ տիպ 2	E11	465	465	0	0	0	0	0	0
Ամիլոիդոզ (պարբերական հիվանդություն)	E85.0	10	10	0	0	1	1	1	1
Գլխի այլ հիվանդություններ		17	6	3	0	3	1	2	0

Աղյուսակ 10. ՍԻՍԻԱՆԻ ԲԿ-ՈՒՄ ԿՅԱՆՔՈՒՄ ԱՌԱՋԻՆ ԱՆԳԱՄ ԱԽՏՈՐՈՇՎԱԾ ՆԵՐՉԱՏԱԿԱՆ ՀԱՄԱԿԱՐԳԻ ՀԻՎԱՆԴՈՒԹՅՈՒՆՆԵՐՈՎ ՀԻՎԱՆԴՆԵՐԻ ԹԻՎԸ, 2017

Հիվանդություններ	ՀՄԴ 10	սեռ	0-14	15-17	Մեծահասակներ						
					Ընդամենը	18-24	25-39	40-49	50-59	60-65	65 և >
Ընդամենը			4	1	38	-	-	-	-	-	-
Թիրեոտոքսիկոզ (հիպերթիրեոզիզմ)	E05	ա	-	-	-	-	-	-	-	-	-
		ի	0	0	1	0	0	1	0	0	0
Աուտոիմուն թիրեոզիտ	E06.3	ա	0	0	1	0	0	1	0	0	0
		ի	0	0	6	0	1	4	1	0	0
Ինսուլինակախյալ շաքարային դիաբետ	E10	ա	0	0	9	0	0	4	2	2	1
		ի	0	0	16	0	3	10	3	0	0
Ինսուլինանկախ շաքարային դիաբետ	E11	ա	0	0	1	0	0	1	0	0	0
		ի	0	0	3	0	0	2	1	0	0
Գլխի այլ հիվանդություններ			0	0	9	0	0	4	2	2	1

# ՄԵՂՐՈՒ ՏԱՐԱԾԱՇՐՋԱՆԱՅԻՆ

## ԲԺՇԿԱԿԱՆ ԿԵՆՏՐՈՆ

### ԱՆՁՆԱԳՐԱՅԻՆ ՏԿՅԱԼՆԵՐ

Սպասարկվող ազգաբնակչություն 10.9 հազար մարդ  
Զբաղեցրած տարածքը 5897 մ<sup>2</sup>

#### Կադրային հագեցվածություն՝

- ✓ Բժիշկներ բոլոր մասնագիտություններով 22
- ✓ Միջին բուժաշխատող 64

Մահճակալային ֆոնդ 45 մահճակալ  
Ընդունվել են հիվանդներ 972  
Հիվանդանոցային մահացություն 9  
Ծնունդներ 60  
Կեսարյան հատումներ 9  
Վիժումներ 41  
Վիրահատություններ 130

#### Գործող բաժանմունքները

- ✓ Ընդհանուր վիրաբուժական 10 մահճակալ
- ✓ Մանկաբուժական բաժանմունք 10 մահճակալ
- ✓ Թերապևտիկ բաժանմունք 10 մահճակալ
- ✓ Ինֆեկցիոն բաժանմունք 5 մահճակալ
- ✓ Մանկաբարձական 6 մահճակալ
- ✓ Գինեկոլոգիական 1 մահճակալ
- ✓ Հղիության ախտաբանության 3 մահճակալ

#### Շտապ բուժօգնություն

#### Պոլիկլինիկական ծառայություն

Աղյուսակ 1. ՄՅՈՒՆԻՔԻ ՄԱՐԶԻ ՀԻՎԱՆԴԱՆՈՑԱՅԻՆ ԲՈՒԺՕԳՆՈՒԹՅՈՒՆ ԻՐԱԿԱՆԱՑՆՈՂ ՀԻՄՆԱՐԿՆԵՐԻ ԳՈՐԾՈՒՆԵՈՒԹՅՈՒՆ, 2017

Բուժօգնության անվանումը	Մահճակալներ թիվը	Ընդունվել են հիվանդներ	Մահճակալի տարեկան միջին զբաղվածությունը օրերով	Մահացել են հիվանդանոցում	
				Բ.թ.	հիվանդանոցային մահաբերություն (%)
Սյունիքի մարզ-ընդամենը	429	10665	206	98	0.9
Կապանի բժշկական կենտրոն	115	3352	204	43	1.3
Քաջարանի բժշկական կենտրոն	20	325	96	7	2.1
Սյունիքի մարզային նյարդահոգեբուժական դիսպանսեր	80	397	323	5	1.3
Գորիսի բժշկական կենտրոն	110	4061	226	21	0.5
Ֆրանս-Հայկական Սրտանոթային կենտրոն	9	429	95	7	1.6
Սիսիանի բժշկական կենտրոն	50	1129	121	6	0.5
Մեղրու բժշկական կենտրոն	45	972	122	9	0.9

Աղյուսակ 1. շարունակություն

Բուժօգնության անվանումը	Ծնունդներ	Վիժումներ	Կեսարյան հատումներ	Վիրահատություններ
Սյունիքի մարզ-ընդամենը	1216	732	294	2472
Կապանի բժշկական կենտրոն	383	222	109	838
Քաջարանի բժշկական կենտրոն	30	11	4	141
Սյունիքի մարզային նյարդահոգեբուժական դիսպանսեր	0	0	0	0
Գորիսի բժշկական կենտրոն	537	395	127	849
Ֆրանս-Հայկական Սրտանոթային կենտրոն	0	0	0	251
Սիսիանի բժշկական կենտրոն	206	63	45	263
Մեղրու բժշկական կենտրոն	60	41	9	130

**Աղյուսակ 2. ՄԵՂՐՈՒ ԲԺՇԿԱԿԱՆ ԿԵՆՏՐՈՆԻ ՄԱՀՃԱԿԱԼԱՅԻՆ ՖՈՆԴԸ ԵՎ ԾԱՆՐԱԲԵՌՆՎԱԾՈՒԹՅՈՒՆԸ, 2012-2017**

Առկա մահճակալներ	Մահճակալների թիվը						Մահճակալների միջին տարեկան ծանրաբեռնվածություն					
	2012	2013	2014	2015	2016	2017	2012	2013	2014	2015	2016	2017
Թերապևտիկ	10	10	10	10	10	10	35%	50%	42%	29%	36%	43%
Վիրաբուժական	8	10	10	10	10	10	34%	15%	43%	30%	37%	26%
Մանկական	11	10	10	10	10	10	38%	51%	37%	31%	36%	42%
Ինֆեկցիոն	8	5	5	5	5	5	39%	119%	80%	73%	62%	72%
Մանկաբարձա - գինեկոլոգիական	8	10	10	10	10	10	63%	22%	20%	30%	24%	25%
<i>Ընդամենը</i>	45	45	45	45	45	45	41%	44%	40%	35%	37%	38%

**Աղյուսակ 3. ՄԵՂՐՈՒ ԲԺՇԿԱԿԱՆ ԿԵՆՏՐՈՆՈՒՄ ԻՐԱԿԱՆԱՑՎԱԾ ՎԻՐԱՀԱՏՈՒԹՅՈՒՆՆԵՐԻ ԵՎ ԾՆՆԴԱԲԵՐՈՒԹՅՈՒՆՆԵՐԻ ՇԱՐՔԸՆԹԱՑԸ, 2012-2017**

	2012	2013	2014	2015	2016	2017
Վիրահատություններ	95	99	169	145	170	130
Ծննդաբերություններ	132	87	91	76	68	60

Վիրահատությունների թիվն աճել է 1.4 անգամ, ծննդաբերությունների թիվը նվազել է 2.2 անգամ:

Աղյուսակ 4. ՄԵՂՐՈՒ ԲԿ-Ի ՄԱՐԴԱՅԻՆ ՆԵՐՈՒԺ 2017

ԱԱՊ ՕՂԱԿԻ ԲԺՇԿՆԵՐ									
Պաշտոնի անվանում	Զբաղված պաշտոնների քանակը	Ֆիզիկական անձերի քանակը		որոնցից՝ կանայք (սյուն 2-ից)	Ֆիզիկական անձերի թվաքանակը (սյուն.2-ից) տարիքային խմբեր				
		Ընդամենը (ներառյալ ֆիզ. արձակուրդում, զին. ծառայությունում, գործուղումում գտնվող և այլ անձանց)	Ներկա պահին աշխատող		22_34	35_44	45_54	55_64	65>
Բժիշկներ – ընդամենը *	16.75	15	14	11	4	2	3	5	1
Գործադիր մարմնի ղեկավար և տեղ.	1	1	1	1	0	1	0	0	0
Ընտանեկան բժիշկներ	4	4	4	4	0	0	3	1	0
Թերապևտներ - ընդամենը	1	1	1	1	0	0	0	0	1
նրանցից տեղամասային	1	1	1	1	0	0	0	0	1
Ներգատաբան	0.5	0	0	0	0	0	0	0	0
Մանկաբույժներ - ընդամենը	1	1	1	1	1	0	0	0	0
նրանցից տեղամասային	1	1	1	1	1	0	0	0	0
Նյարդաբան	0.5	0	0	0	0	0	0	0	0
Հոգեբույժ	0.25	0	0	0	0	0	0	0	0
Սրտաբան	0.5	1	1	1	1	0	0	0	0
Մաշկաբան- վնասվածք	1.25	1	1	0	1	0	0	0	0
Վիրաբույժ	0.5	1	1	0	0	1	0	0	0
Ուռուցքաբան	0.25	0	0	0	0	0	0	0	0
Ակնաբույժ	0.5	1	0	1	0	0	0	1	0
Քիր-կոկորդ-ականջաբան	0.5	0	0	0	0	0	0	0	0
Մանկաբարձգինեկոլոգ	2.5	3	3	1	1	0	0	2	0
Շտապ օգնության բժիշկ	0.5	0	0	0	0	0	0	0	0
Ֆիզիոթերապևտ	0.25	1	1	1	0	0	0	1	0
Սոնոգրաֆիստ	0.5	0	0	0	0	0	0	0	0
Ֆթիզիատր	0.25	0	0	0	0	0	0	0	0
Ինֆեկցիոնիստ	0.25	0	0	0	0	0	0	0	0
Էնդոսկոպիստ	0.25	0	0	0	0	0	0	0	0
Թերապևտ ստոմատոլոգ	0.25	0	0	0	0	0	0	0	0
Վիրաբույժ ստոմատոլոգ	0.25	0	0	0	0	0	0	0	0
Առողջապահության մարզային կառավարման մարմինների ենթակայության հիմնարկներում	16.75	15	14	11	4	2	3	5	1
ԱԱՊ ՕՂԱԿԻ ՄԻՋԻՆ ԲՈՒԺԱՆՁՆԱԿԱԶՄ									
Պաշտոնի անվանում	Զբաղված պաշտոնների քանակը	Ֆիզիկական անձերի քանակը		որոնցից՝ կանայք (սյուն 2-ից)	Ֆիզիկական անձերի թվաքանակը (սյուն.2-ից) տարիքային խմբեր				
		Ընդամ (ներ ֆիզ. արձակուրդում, զին. ծառ, գործուղումում գտնվող և այլ անձանց)	Ներկա պահին աշխատող		18-34	35_44	45_54	55_64	65>
Ընդամենը միջին բուժանձնակազմ ըստ մասնագիտությունների և ծառ.	35.25	39	38	38	3	13	15	8	0
Ընտանեկան բուժքույր	4	4	4	4	0	1	0	3	0
Մանկական բուժքույր	1	0	0	0	0	0	0	0	0
Վիրակապարանի բուժքույր	0.25	0	0	0	0	0	0	0	0
Բուժքույր անեսթեզիոլոգ	1	1	1	1	0	0	0	1	0
Շտապ և անհետաձգելի օգնության բուժքույր	4.5	5	5	5	1	0	4	0	0
Հոգեբուժության և նարկոլոգիայի բուժքույր	0.25	0	0	0	0	0	0	0	0
Ստոմատոլոգիայի բուժքույր	0.5	1	1	1	0	1	0	0	0
Այլ կաբինետների բուժքույրեր	14.5	18	18	18	1	6	7	4	0
Ֆունկցիոնալ ախտորոշման բուժքույր կանխ. բժշկությունում	1.5	2	2	2	0	1	1	0	0
Մանկաբարձուհի	2	2	1	2	1	1	0	0	0
Լաբորանտներ	3.5	4	4	4	0	2	2	0	0
Ռենտգեն լաբ. և ռենտգեն տեխ.	1	1	1	0	0	0	1	0	0
Հրահանգիչ - ախտահանողներ	0.5	0	0	0	0	0	0	0	0
Միջին բուժվիճակագիր	0.25	0	0	0	0	0	0	0	0
Առողջապահության մարզային ենթակայության հիմնարկներում	35.25	39	38	38	3	13	15	8	0
Դեղագործ	1	1	1	1	0	1	0	0	0



Աղյուսակ 4. շարունակություն

ՀԻՎԱՆԴԱՆՈՑԱՅԻՆ ՕՂԱԿԻ ԲԺՇԿՆԵՐ									
Պաշտոնիանվանում	Զբաղված պաշտոնների քանակը	Ֆիզիկական անձերի քանակը		որոնցից՝ կանայք (սյուն 2-ից)	Ֆիզիկական անձերի թվաքանակը (սյուն.2-ից) Տարիքային խմբեր				
		Ընդամենը (ներառյալ ֆիզ. արձակուրդում, զին. ծառայությունում, գործուղումում գտնվող ղևայանձանց)	Ներկա պահին աշխատող		22_34	35_44	45_54	55_64	65>
Բժիշկներ – ընդամենը *	10.5	7	6	4	2	2	0	2	1
Գործադիր մարմնի ղեկավար և տեղակալներ	1	0	0	0	0	0	0	0	0
Թերապևտներ - ընդամենը	1	1	1	1	0	0	0	1	0
Մանկաբույժներ - ընդամենը	1	0	0	0	0	0	0	0	0
Նեոնատոլոգ	0.5	0	0	0	0	0	0	0	0
Սրտաբան	0.5	0	0	0	0	0	0	0	0
Վիրաբույժ	1.5	1	1	0	0	1	0	0	0
Մանկաբարձ - գինեկոլոգ	1	1	1	0	0	0	0	1	0
Շտապ օգնության բժիշկ	0.5	0	0	0	0	0	0	0	0
Անեսթեզիոլոգ	1	1	1	0	1	0	0	0	0
Սոնոգրաֆիստ	0.5	1	1	1	0	1	0	0	0
Ինֆեկցիոնիստ	1	1	1	1	0	0	0	0	1
Ախտաբանական ֆիզիոլոգ	0.5	0	0	0	0	0	0	0	0
Հիվանդանոցային համաճարակաբան	0.5	1	0	1	1	0	0	0	0
ՀԻՎԱՆԴԱՆՈՑԱՅԻՆ ՕՂԱԿԻ ՄԻՋԻՆ ԲՈՒԺԱՆՁՆԱԿԱԶՄ									
Պաշտոնի անվանում	Զբաղված պաշտոնների քանակը	Ֆիզիկական անձերի քանակը		որոնցից՝ կանայք (սյուն 2-ից)	Ֆիզիկական անձերի թվաքանակը (սյուն.2-ից) տարիքային խմբեր				
		Ընդամենը (ներառյալ ֆիզ. արձակուրդում, զին. ծառայությունում, գործուղումում գտնվող և այլ անձանց)	Ներկա պահին աշխատող		18_34	35_44	45_54	55_64	65>
Ընդամենը միջին բուժանձնակազմ ըստ մասնագիտ.և ծառ.	23	25	24	25	4	7	7	7	0
Ընտանեկան բուժքույր	2.5	3	3	3	0	0	0	3	0
Մանկական բուժքույր	3	3	3	3	0	0	3	0	0
Վիրակապարանի բուժքույր	1	1	1	1	0	1	0	0	0
Բուժքույր անեսթեզիոլոգ	1	1	1	1	0	0	1	0	0
Այլ կաբինետների բուժքույրեր	6	6	6	6	0	4	1	1	0
Բուժքույրական գործի կառավարիչ	1	1	1	1	0	0	0	1	0
Մանկաբարձուհի	6	6	5	6	2	2	1	1	0
Լաբորանտներ	2.5	4	4	4	2	0	1	1	0
Առողջ. մարզ. կառ. մարմինների ենթակայության հիմնարկներում	23	25	24	25	4	7	7	7	0

Աղյուսակ 5. ՄԵՂՐՈՒ ԲԿ-ՈՒՄ ԱՐՁԱՆԱԳՐՎԱԾ ՀԻՎԱՆԴԱՑՈՒԹՅՈՒՆՆ ԸՍՏ ՏԱՐԻՔԱՅԻՆ ԽՄԲԵՐԻ ԵՎ ՆՈՉՈՒՆՈՒԹՅՈՒՆԻ, 2016

Գլխերի և առանձին հիվանդությունների անվանումը	ՀՄԴ 10	Մեծահասակներ			Երեխաներ(0-14 տարեկան)			Երեխաներ (15-17 տարեկան)					
		Գրանցվել են տվյալ հիվանդությամբ		Դիսպանսե րային հսկողության տակ են հաշվետու տարեվերջին	Գրանցվել են տվյալ հիվանդությամբ Ընդամենը		Դիսպանսե րային հսկողության տակ են հաշվետու տարեվերջին	Գրանցվել են հիվանդներ տվյալ հիվանդությամբ				Դիսպանսերային հսկողության տակ են հաշվետու տարեվերջին	
		Ընդամենը	Այդ թվում՝ կյանքում առաջին անգամ օրհորոշված		Ընդամենը	Այդ թվում՝ կյանքում առաջին անգամ օրհորոշված		Ընդամենը	Այդ թվում պատանիներ	Այդ թվում՝ կյանքում առաջին անգամ օրհորոշված			
				Ընդամենը			Այդ թվում պատանիներ			Ընդամենը	Այդ թվում պատանիներ	Ընդամենը	Այդ թվում պատանիներ
Ընդամենը	A00-T98	3322	1345	2242	685	408	351	186	99	120	67	105	55
Այդ թվում՝ վարակիչ և մակաբուծական հիվանդություններ	A00-B99	82	76	13	103	102	15	16	7	16	7	3	2
Նորագոյացություններ	C00-D48	115	17	107	4	1	4	1	1	1	1	1	1
Արյան և արունաստեղծ օրգանների հիվանդություններ, առանձին խանգարումներ՝ իմունային մեխանիզմների գրավմամբ	D50-D89	146	76	64	28	14	16	7	3	3	2	7	3
դրանցից՝ սակավարյունություններ (անեմիաներ)	D50-D64	47	29	22	22	13	10	3	2	1	1	3	2
Արյան մակարդելիության խանգարումներ	D65-D68	86	40	31	4	1	4	3	1	1	1	3	1
Առանձին խանգարումներ իմուն մեխանիզմների գրավմամբ	D80-D89	5	1	4	2	0	2	1	0	1	0	1	0
Գլխի այլի իվանդություններ		8	6	7	-	-	-	-	-	-	-	-	-
Ներզատական համակարգի հիվանդություններ, սնուցման, նյութափոխանակության և իմունիտետի խանգարումներ	E00-E90	265	35	252	2	0	2	0	0	0	0	0	0

Գլխերի և առանձին հիվանդությունների անվանումը	ՀՄԴ 10	Մեծահասակներ			Երեխաներ (0-14 տարեկան)			Երեխաներ (15-17 տարեկան)					
		Գրանցվել են տվյալ հիվանդությամբ		Դիսպանսերային հսկողության տակ են հաշվետու տարեվերջին	Գրանցվել են տվյալ հիվանդությամբ Ընդամենը		Դիսպանսերային հսկողության տակ են հաշվետու տարեվերջին	Գրանցվել են հիվանդներ տվյալ հիվանդությամբ				Դիսպանսերային հսկողության տակ են հաշվետու տարեվերջին	
								Ընդամենը	Այդ թվում՝ կյանքում առաջին անգամ ախտորոշված	Ընդամենը	Այդ թվում՝ կյանքում առաջին անգամ ախտորոշված		
		Ընդամենը	Այդ թվում՝ կյանքում առաջին անգամ ախտորոշված	Ընդամենը	Այդ թվում՝ կյանքում առաջին անգամ ախտորոշված	Ընդամենը	Այդ թվում՝ կյանքում առաջին անգամ ախտորոշված						
Հոգեկան խանգարումներ	F00-F99	166	5	163	-	-	-	-	-	-	-	-	-
Նյարդային համակարգի և զգայարանների հիվանդ-ներ	G00-G99	83	21	72	23	2	23	2	1	0	0	2	1
դրանցից՝ Պարկինսոնի հիվանդություն	G20- G21	6	1	6	-	-	-	-	-	-	-	-	-
էպիլեպսիա , էպիլեպտիկ ստատուս	G40-G41	11	5	11	7	1	7	2	1	0	0	2	1
Առանձին նյարդերի, նյարդար-մատների, հյուսակների եւ ծայրամասային նյարդային համակ.ախահարումներ և պոլիներվոպաթիաներ	G50-G72	57	12	46	11	1	11	0	0	0	0	0	0
Մանկական ուղեղային պարալիզ	G80	-	-	-	5	0	5	0	0	0	0	0	0
Գլխի այլ հիվանդություններ		9	3	9									
Աչքի եւ նրա հավելյալ ապարատի հիվանդություններ	H00-H59	264	65	184	151	49	129	32	17	10	6	29	16
դրանցից՝ կատարակտա (ոսպնյակի պղտորում)	H25-H26	34	12	30	-	-	-	-	-	-	-	-	-
գլաուկոմա	H40	18	1	17	-	-	-	-	-	-	-	-	-
կարճատեսություն	H52.1	193	39	118	138	43	120	27	15	8	5	24	14
Գլխի այլ հիվանդություններ		19	13	19	13	6	9	5	2	2	1	5	2
Ականջի եւ պտկածեւ ելունի հիվանդություններ	H60-H95	78	34	50	41	23	19	9	5	7	4	5	3
դրանցից՝ քրոնիկական օտիտ (միջին ականջի քրոնիկական բորբոքում)	H65.2-9, H66.1-4,9 մաս	43	11	28	15	6	11	4	2	3	2	2	1
Գլխի այլ հիվանդություններ		35	23	22	26	17	8	5	3	4	2	3	2
Արյան շրջանառության համակարգի հիվանդություններ	I00-I99	644	189	582	2	1	2	8	5	4	2	8	5
Շնչառական օրգանների հիվանդություններ	J00-J99	398	278	153	171	123	55	46	28	39	24	13	8

Գլխերի և առանձին հիվանդությունների անվանումը	ՀՄԴ 10	Մեծահասակներ			Երեխաներ (0-14 տարեկան)			Երեխաներ (15-17 տարեկան)					
		Գրանցվել են տվյալ հիվանդությամբ		Դիսպանսերային հսկողության տակ են հաշվետու տարեվերջին	Գրանցվել են տվյալ հիվանդությամբ Ընդամենը		Դիսպանսերային հսկողության տակ են հաշվետու տարեվերջին	Գրանցվել են հիվանդներ տվյալ հիվանդությամբ				Դիսպանսերային հսկողության տակ են հաշվետու տարեվերջին	
								Ընդամենը	Այդ թվում՝ կյանքում առաջին անգամ ախտորոշված	Ընդամենը	Այդ թվում՝ կյանքում առաջին անգամ ախտորոշված		
		Ընդամենը	Այդ թվում՝ կյանքում առաջին անգամ ախտորոշված	Ընդամենը	Այդ թվում՝ կյանքում առաջին անգամ ախտորոշված								
դրանցից՝ թոքաբորբեր	J12-J18	33	33	16	18	18	6	3	2	3	2	2	1
Ալերգիկ ռինիտ	J30.1-4	24	14	8	3	1	3	1	1	1	1	1	1
Քրոնիկական ռինիտ, նազոֆարինգիտ, ֆարինգիտ եւ սինուսիտ	J31-J32	12	5	10	9	4	4	4	2	2	1	4	2
Նշիկների եւ գեղձանման ներհաղենոիդների քրոնիկական հիվանդություններ, հար նշիկային թարախակույտ	J35-J36	63	31	28	73	46	24	14	8	10	6	3	2
Քրոնիկական եւ չճշտված բրոնխիտ	J40-J42	40	15	18	1	0	1	0	0	0	0	0	0
Էմֆիզեմա	J43	9	3	8									
Թոքերի այլ քրոնիկական խցանող հիվանդություններ	J44	47	32	26	7	1	6	2	1	1	0	2	1
ասթմա (հեղձուկ), ասթմատիկ ստատուս	J45-J46	21	10	19	12	5	11	1	1	1	1	1	1
Բրոնխոէկտատիկ հիվանդություն	J47	22	8	20	-	-	-	-	-	-	-	-	-
Դասի այլ հիվանդություններ					48	48	0	21	13	21	13	0	0
Մարտոդական օրգանների հիվանդություններ	K00-K93	369	179	224	58	33	33	15	10	11	7	7	5
դրանցից՝ ստամոքսի խոց	K25	6	3	6	-	-	-	-	-	-	-	-	-
տասներկուամատնյա աղվախոց	K26	8	5	7	1	0	1	0	0	0	0	0	0
Ստամոքսի և տասներկուամատնյա աղու բորբոքում	K29	57	27	31	2	1	2	0	0	0	0	0	0
Մարտոդության խանգարումներ (դիսպեպսիա), ստամոքսի ֆունկցիոնալ խանգարումներ	K30 – K31	-	-	-	6	3	6	2	2	1	1	2	2
Ոչ ինֆեկցիոն էնտերիտ և կոլիտ	K50-K52	136	61	49	43	26	18	12	7	10	6	4	2
Լյարդի հիվանդություններ	K70-K76	48	29	37	-	-	-	-	-	-	-	-	-
Այդ թվում՝ լյարդի ցիռոզ	K70.3, K71.7, K74.3-6	6	1	4	-	-	-	-	-	-	-	-	-
Լեղապարկի եւ լեղուղիների հիվանդություններ	K80-K83	34	18	27	-	-	-	-	-	-	-	-	-

Գլխերի և առանձին հիվանդությունների անվանումը	ՀՄԴ 10	Մեծահասակներ			Երեխաներ (0-14 տարեկան)			Երեխաներ (15-17 տարեկան)					
		Գրանցվել են տվյալ հիվանդությամբ		Դիսպանսերային հսկողության տակ են հաշվետու տարեվերջին	Գրանցվել են տվյալ հիվանդությամբ Ընդամենը		Դիսպանսերային հսկողության տակ են հաշվետու տարեվերջին	Գրանցվել են հիվանդներ տվյալ հիվանդությամբ				Դիսպանսերային հսկողության տակ են հաշվետու տարեվերջին	
								Ընդամենը	Այդ թվում՝ կյանքում առաջին անգամ ախտորոշված	Ընդամենը	Այդ թվում՝ կյանքում առաջին անգամ ախտորոշված		
		Ընդամենը	Այդ թվում՝ կյանքում առաջին անգամ ախտորոշված	Ընդամենը	Այդ թվում՝ կյանքում առաջին անգամ ախտորոշված	Ընդամենը	Այդ թվում՝ կյանքում առաջին անգամ ախտորոշված						
Ենթաստամոքսային գեղձի հիվանդություններ	K85-K86	61	28	52	-	-	-	-	-	-	-	-	-
Գլխի այլ հիվանդություններ		19	8	15	6	3	6	1	1	0	0	1	1
Մաշկի և ենթամաշկային բջջանքի հիվանդություններ	L00-L99	87	52	24	42	26	20	8	5	6	4	4	3
դրանցից՝ առուպիկ մաշկաբորբ	L20	56	34	12	12	8	7	4	2	4	2	1	1
Հպումային մաշկաբորբ	L23-L25	22	12	7	22	14	5	3	2	2	2	2	1
Գլխի այլ հիվանդություններ		9	6	5	8	4	8	1	1	0	0	1	1
Մկանակմախքային համակարգի և շարակցական հյուսվածքի հիվ. դրանցից՝ ռեակտիվ հոդախտներ	M00-M99	134	55	92	3	1	3	2	1	0	0	2	1
ռևմատոիդ հոդաբորբ	M02	9	3	9	-	-	-	-	-	-	-	-	-
արտրոզներ	M05-M06	10	3	9	-	-	-	-	-	-	-	-	-
Շարակցական հյուսվածքի տարածուն ախտահարումներ	M15-M19	48	21	35	-	-	-	-	-	-	-	-	-
սպոնդիլոպաթիաներ	M30-M35	10	4	10	-	-	-	-	-	-	-	-	-
օստեոպարոզ	M45-M48	5	0	5	-	-	-	-	-	-	-	-	-
Գլխի այլ հիվանդություններ	M80-M81	44	20	19	-	-	-	-	-	-	-	-	-
Միզասեռական համակարգի հիվանդություններ		8	4	5	3	1	3	2	1	0	0	2	1
դրանցից՝ գլոմերուլյար հիվանդություններ	N00-N99	382	167	245	22	8	19	27	7	11	2	22	6
երիկամի տուբուլոհիպոստիցիալ հիվանդություններ	N00-N07	17	7	12	8	2	6	3	2	1	0	3	2
Երկամային անբավարարություն	N10-N15	5	0	5	-	-	-	-	-	-	-	-	-
Միզաքարային հիվանդություն	N17-N19	3	1	3	-	-	-	-	-	-	-	-	-
Միզաքարային հիվանդություն	N20-N23	48	23	17	5	1	5	4	2	1	1	4	2
Երիկամի եւ միզածորանի այլ հիվ. ներ	N25-N28	15	6	14	4	2	4	5	3	2	1	4	2
Շագանակագեղձի հիվանդություններ	N40-N42	67	34	46									
Արական ամլություն	N46	20	8	14									

Գլխերի և առանձին հիվանդությունների անվանումը	ՀՄԴ 10	Մեծահասակներ			Երեխաներ(0-14 տարեկան)			Երեխաներ (15-17 տարեկան)					
		Գրանցվել են տվյալ հիվանդությամբ		Դիսպանսերային հսկողության տակ են հաշվետու տարեվերջին	Գրանցվել են տվյալ հիվանդությամբ Ընդամենը		Դիսպանսերային հսկողության տակ են հաշվետու տարեվերջին	Գրանցվել են հիվանդներ տվյալ հիվանդությամբ				Դիսպանսերային հսկողության տակ են հաշվետու տարեվերջին	
								Ընդամենը	Այդ թվում՝ կյանքում առաջին անգամ ախտորոշված	Ընդամենը	Այդ թվում՝ կյանքում առաջին անգամ ախտորոշված		
		Ընդամենը	Այդ թվում՝ կյանքում առաջին անգամ ախտորոշված	Ընդամենը	Այդ թվում՝ կյանքում առաջին անգամ ախտորոշված	Ընդամենը	Այդ թվում՝ կյանքում առաջին անգամ ախտորոշված						
կրծքագեղձի բարորակ դիսպլազիա	N60	7	2	7	-	-	-	-	-	-	-	-	-
Փողաբորբ և ձվարանաբորբ	N70	48	18	25	3	2	2	7	0	3	0	5	0
Արգանդի պարանոցի էրոզիա եւ էկտրոպիոն	N86	36	15	23	-	-	-	-	-	-	-	-	-
Դաշտանի խանգարումներ	N91-N94 մաս	47	26	21	2	1	2	8	0	4	0	6	0
Դաշտանադադարի եւ շուրջդաշտանադադարային շրջանի խանգարումներ	N95	14	5	13	-	-	-	-	-	-	-	-	-
Կանանց ամլություն	N97	26	10	21	-	-	-	-	-	-	-	-	-
Գլխի այլ հիվանդություններ		13	7	10	-	-	-	-	-	-	-	-	-
Հղիություն, ծննդաբերություն և հետծննդյան շրջան	O00-O75, O81-O99	13	11	4	-	-	-	-	-	-	-	-	-
Պերինատալ շրջանում առաջացող առանձին վիճակներ	P00 - P96	-	-	-	5	0	5	0	0	0	0	0	0
Բնածին զարգացման արատներ, դեֆորմացիաներ և քրոմոսոմային շեղումներ	Q00-Q99	13	2	13	6	1	6	2	1	1	0	2	1
դրանցից՝ արյան շրջանառության համակարգի բնածին արատներ	Q20-Q28	9	2	9	3	0	3	0	0	0	0	0	0
Գլխի այլ հիվանդություններ		4	0	4	-	-	-	-	-	-	-	-	-
Ախտանիշներ, նշաններ և կլինիկական ու լաբորատոր հետազոտություններով հայտնաբերված ախտաբանական շեղումներ այլ դասերում չդասակարգված	R00-R99	4	4	0	-	-	-	-	-	-	-	-	-
Վնասվածքներ, թունավորումներ եւ արտաքին պատճառների ներգործության որոշ այլ հետևանքներ	S00-T98	79	79	0	-	-	-	-	-	-	-	-	-

Գլխերի և առանձին հիվանդությունների անվանումը	ՀՄԴ 10	Մեծահասակներ			Երեխաներ(0-14 տարեկան)			Երեխաներ (15-17 տարեկան)					
		Գրանցվել են տվյալ հիվանդությամբ		Դիսպանսերային հսկողության տակ են հաշվետու տարեվերջին	Գրանցվել են տվյալ հիվանդությամբ Ընդամենը		Դիսպանսերային հսկողության տակ են հաշվետու տարեվերջին	Գրանցվել են հիվանդներ տվյալ հիվանդությամբ				Դիսպանսերային հսկողության տակ են հաշվետու տարեվերջին	
								Ընդամենը	Այդ թվում՝ կյանքում առաջին անգամ ախտորոշված	Ընդամենը	Այդ թվում՝ կյանքում առաջին անգամ ախտորոշված		
		Ընդամենը	Այդ թվում՝ կյանքում առաջին անգամ ախտորոշված	Ընդամենը	Այդ թվում՝ կյանքում առաջին անգամ ախտորոշված	Ընդամենը	Այդ թվում՝ կյանքում առաջին անգամ ախտորոշված						
դրանցից՝ կոտրվածքներ	S02,12,22,32,42,52,62,72,82,92,T02,08,10,12,14.2	63	63	0	18	18	0	9	7	9	7	0	0
Ջերմային եւ քիմիական այրվածքներ	T20-T32	5	5	0	6	6	0	1	1	1	1	0	0
Թունավորումներ դեղամիջոցներով, դեղորայքով, կենսաբանական նյութերով եւ գերազանցապես ոչ բժշկական նյութերով	T36-T65	7	7	0	-	-	-	-	-	-	-	-	-
Այդ թվում՝ օձի խայթոցից առաջացած թունավոր էֆեկտ	T63	7	7	0	-	-	-	-	-	-	-	-	-
Գլխի այլ հիվանդություններ		4	4	0	0	0	0	1	0	1	0	0	0

**ԱՂՅՈՒՄԱԿ 6. ՄԵՂՐՈՒ ԲԿՈՒՄ ԱՐՅԱՆ ՇՐՋԱՆԱՌՈՒԹՅԱՆ ՀԱՄԱԿԱՐԳԻ ՀԻՎԱՆԴՈՒԹՅՈՒՆՆԵՐՈՎ ԳՐԱՆՑՎԱԾ ԸՆԴՀԱՆՈՒՐ ՀԻՎԱՆԴՆԵՐԻ ԹԻՎԸ, 2017**

Հիվանդություն	ՀՄԴ 10	Մեծահասակներ	0-14 տարեկան	15-17 տարեկան
Արյան շրջանառության համակարգի հիվանդություններ ընդամենը	100-199	644	2	8
Սրտի քրոնիկ ռևմատիկ հիվանդություններ	105-109	13	0	0
Գերճնշումային հիվանդություններ	110-113	428	2	8
Սրտի իշեմիկ հիվանդություն	120-125	129	0	0
ա.թ.՝ կրծքահեղձուկ	120	70	0	0
Սրտամկանի սուր ինֆարկտ	121	13	0	0
Սրտամկանի կրկնակի ինֆարկտ	122	4	0	0
Ուղեղանոթային հիվանդություններ	160-169	61	0	0
Այդ թվում՝ ուղեղի արյունազեղում	160-162	22	0	0
Ուղեղի ինֆարկտ	163	20	0	0
Ինսուլտ՝ չճշտված, որպես արյունազեղում/ինֆարկտ	164	4	0	0
Ուղեղի ինֆարկտ չառաջացնող նախա / և ուղեղային զարկերակների խցանում և նեղացում	165-166	15	0	0



Աղյուսակ 7. ՄԵՂՐՈՒ ԲԿ-ՈՒՄ ԿՅԱՆՔՈՒՄ ԱՌԱՋԻՆ ԱՆԳԱՄ ԱԽՏՈՐՈՇՎԱԾ ԱՐՅԱՆ ՇՐՋԱՆԱՌՈՒԹՅԱՆ ՀԱՄԱԿԱՐԳԻ ՀԻՎԱՆԴՈՒԹՅՈՒՆՆԵՐՈՎ ՀԻՎԱՆԴՆԵՐԻ ԹԻՎԸ 2017

Հիվանդություն	ՀՄԴ 10	Սեռ	0-14	15-17	Մեծահասակներ						
					Ընդամենը	18-24	25-39	40-49	50-59	60-65	65 և >
Ընդամենը			1	4	189						
Սուր ռևմատիկ տենդ	I00-I02	ա	-	-	-	-	-	-	-	-	-
		ի	0	0	1	0	1	0	0	0	0
Սրտի քրոնիկ ռևմատիկ հիվանդություններ	I05-I09	ա	0	0	2	0	0	1	0	1	0
		ի	-	-	-	-	-				
Այդ թվում՝ փականների ռևմատիկ հիվանդություններ	I05-I08	ա	0	0	1	0	0	1	0	0	0
		ի	-	-	-	-	-	-	-	-	-
Հիվանդություններ՝ պայմանավորված զարկերակային ճնշման բարձրացմամբ	I10-I13	ա	1	2	66	5	12	18	15	7	9
		ի	0	2	74	3	17	21	17	6	10
Սրտի իշեմիկ հիվանդություն	I20-I25	ա	0	0	11	0	1	3	4	1	2
		ի	0	0	10	0	1	2	4	3	0
Այդ թվում՝ կրծքահեղձուկ (ստենոկարդիա)	I20	ա	0	0	2	0	0	1	0	1	0
		ի	0	0	2	0	0	0	1	1	0
Սրտամկանի սուր ինֆարկտ	I21	ա	0	0	7	0	1	2	3	0	1
		ի	0	0	6	0	1	2	2	1	0
Սրտամկանի կրկնակի ինֆարկտ	I22	ա	0	0	2	0	0	0	1	0	1
		ի	0	0	2	0	0	0	1	1	0
Ուղեղանոթային հիվանդություններ	I60-I69	ա	0	0	10	0	0	2	4	2	2
		ի	0	0	12	0	0	2	4	3	3
Այդ թվում՝ ուղեղի արյունազեղում	I60-I62	ա	0	0	6	0	0	2	2	1	1
		ի	0	0	7	0	0	2	3	1	1
Ուղեղի ինֆարկտ	I63	ա	0	0	2	0	0	0	0	1	1
		ի	0	0	2	0	0	0	0	1	1
ինսուլտ՝ չճշտված, որպես արյունազեղում կամ ինֆարկտ	I64	ա	0	0	1	0	0	0	1	0	0
		ի	0	0	1	0	0	0	0	1	0
Ուղեղի ինֆարկտ չառաջացնող՝ նախաուղեղային և ուղեղային զարկերակների խցանում և նեղացում	I65-I66	ա	0	0	1	0	0	0	1	0	0
		ի	0	0	2	0	0	0	1	0	1
Գլխի այլ հիվանդություններ			0	0	3	0	0	0	2	0	1

Աղյուսակ 8. ՄԵՂՐՈՒ ԲԿ-ՈՒՄ ՆԵՐՁԱՏԱԿԱՆ ՀԱՄԱԿԱՐԳԻ ՀԻՎԱՆԴՈՒԹՅՈՒՆՆԵՐՈՎ ԳՐԱՆՑՎԱԾ ԸՆԴՀԱՆՈՒՐ ՀԻՎԱՆԴՆԵՐԻ ԹԻՎԸ, 2017

Հիվանդություններ	ՀՄԴ 10	Մեծահասակներ		0-14 տարեկան երեխաներ		15-17 տարեկան երեխաներ			
		Գրանցվել են հիվանդներ՝ ընդամենը	Դիսպանսերային հսկողություն՝ տարեվերջին	Գրանցվել են հիվանդներ՝ ընդամենը	Դիսպանսերային հսկողություն՝ տարեվերջին	Գրանցվել են հիվանդներ՝ ընդամենը	Այդ թվում՝ պատանիներ	Դիսպանսերային հսկողություն՝ տարեվերջին	Այդ թվում՝ պատանիներ
Ընդամենը*		265	252	2	2	0	0	0	0
Թիրեոտոքսիկոզ (հիպերթիրեոզիզմ)	E05	2	2	0	0	0	0	0	0
Աուտոիմուն թիրեոզիտ	E06.3	-	-	-	-	-	-	-	-
Շաքարային դիաբետ տիպ 1	E10	21	20	1	1	0	0	0	0
Շաքարային դիաբետ տիպ 2	E11	188	179	0	0	0	0	0	0
Ամիլոիդոզ (պարբերական հիվանդություն)	E85.0	13	13	1	1	0	0	0	0
Գլխի այլ հիվանդություններ									

Աղյուսակ 9. ՄԵՂՐՈՒ ԲԿ-ՈՒՄ ԿՅԱՆՔՈՒՄ ԱՌԱՋԻՆ ԱՆԳԱՄ ԱԽՏՈՐՈՇՎԱԾ ՆԵՐՁԱՏԱԿԱՆ ՀԱՄԱԿԱՐԳԻ ՀԻՎԱՆԴՈՒԹՅՈՒՆՆԵՐՈՎ ՀԻՎԱՆԴՆԵՐԻ ԹԻՎԸ, 2017

Հիվանդություններ	ՀՄԴ 10	սեռ	0-14	15-17	Մեծահասակներ						
					Ընդամենը	18-24	25-39	40-49	50-59	60-65	65 և >
Ընդամենը			0	0	35	-	-	-	-	-	-
Թիրեոտոքսիկոզ (հիպերթիրեոզիզմ)	E05	ա	-	-	-	-	-	-	-	-	-
		ի	-	-	-	-	-	-	-	-	-
Աուտոիմուն թիրեոզիտ	E06.3	ա	-	-	-	-	-	-	-	-	-
		ի	-	-	-	-	-	-	-	-	-
Ինսուլինակախյալ շաքարային դիաբետ	E10	ա	0	0	1	0	0	0	1	0	0
		ի	-	-	-	-	-	-	-	-	-
Ինսուլինանկախ շաքարային դիաբետ	E11	ա	0	0	10	0	2	2	3	1	2
		ի	0	0	7	0	1	2	1	1	2
Ամիլոիդոզ (պարբերական հիվանդություն)	E85.0	ա	0	0	1	0	1	0	0	0	0
		ի	-	-	-	-	-	-	-	-	-

# ՔԱՋԱՐԱՆԻ ԲԺՇԿԱԿԱՆ ԿԵՆՏՐՈՆ

## ԱՆՁՆԱԳՐԱՅԻՆ ՏՎՅԱԼՆԵՐ

Սպասարկվող ազգաբնակչություն	7.0 հազար մարդ
Զբաղեցրած տարածքը	1901.2 քառ. մ
<b>Կադրային հագեցվածություն՝</b>	
✓ Բժիշկներ բոլոր մասնագիտություններով	16
✓ Միջին բուժաշխատող	64
Մահճակալային ֆոնդ	20 մահճակալ
Ընդունվել են հիվանդներ	325
Հիվանդանոցային մահացություն	7
Ծնունդներ	30
Կեսարյան հատումներ	4
Վիժումներ	11
Վիրահատություններ	141
<b>Գործող բաժանմունքները</b>	
✓ Ընդհանուր վիրաբուժական	8 մահճակալ
✓ Մանկաբուժական	1 մահճակալ
✓ Թերապևտիկ	6 մահճակալ
✓ Ինֆեկցիոն բաժանմունք	1 մահճակալ
✓ Մանկաբարձական	2 մահճակալ
✓ Գինեկոլոգիական	1 մահճակալ
✓ Հղիության ախտաբանության	1 մահճակալ

### Շտապ բուժօգնություն

### Պոլիկլինիկական ծառայություն

Աղյուսակ 1. ՄՅՈՒՆԻՔԻ ՄԱՐԶԻ ՀԻՎԱՆԴԱՆՈՑԱՅԻՆ ԲՈՒԺՕԳՆՈՒԹՅՈՒՆ ԻՐԱԿԱՆԱՑՆՈՂ ՀԻՄՆԱՐԿՆԵՐԻ ԳՈՐԾՈՒՆԵՈՒԹՅՈՒՆԸ, 2017

Բուժհիմնարկի անվանումը	Մահճակալների թիվը	Ընդունվել են հիվանդներ	Մահճակալի տարեկան միջին զբաղվածությունը օրերով	Մահացել են հիվանդանոցում	
				Բ.թ.	հիվանդանոցային մահաբերություն (%)
Սյունիքի մարզ-ընդամենը	429	10665	206	98	0.9
Կապանի բժշկական կենտրոն	115	3352	204	43	1.3
Քաջարանի բժշկական կենտրոն	20	325	96	7	2.1
Սյունիքի մարզային նյարդահոգեբուժական դիսպանսեր	80	397	323	5	1.3
Գորիսի բժշկական կենտրոն	110	4061	226	21	0.5
Ֆրանս-Հայկական Սրտանոթային կենտրոն	9	429	95	7	1.6
Սիսիանի բժշկական կենտրոն	50	1129	121	6	0.5
Մեղրու բժշկական կենտրոն	45	972	122	9	0.9

Աղյուսակ 1. շարունակություն

Բուժհիմնարկի անվանումը	Ծնունդներ	Վիժումներ	Կեսարյան հատումներ	Վիրահատություններ
Սյունիքի մարզ-ընդամենը	1216	732	294	2472
Կապանի բժշկական կենտրոն	383	222	109	838
Քաջարանի բժշկական կենտրոն	30	11	4	141
Սյունիքի մարզային նյարդահոգեբուժական դիսպանսեր	0	0	0	0
Գորիսի բժշկական կենտրոն	537	395	127	849
Ֆրանս-Հայկական Սրտանոթային կենտրոն	0	0	0	251
Սիսիանի բժշկական կենտրոն	206	63	45	263
Մեղրու բժշկական կենտրոն	60	41	9	130

**Աղյուսակ 2. ՔԱՋԱՐԱՆԻ ԲԺՇԿԱԿԱՆ ԿԵՆՏՐՈՆԻ ՄԱՀՃԱԿԱԼԱՅԻՆ ՖՈՆԴԸ ԵՎ ԾԱՆՐԱԲԵՈՆՎԱԾՈՒԹՅՈՒՆԸ, 2012-2017**

Առկա մահճակալներ	Մահճակալների թիվը						Մահճակալների միջին տարեկան ծանրաբեռնվածությունը					
	2012	2013	2014	2015	2016	2017	2012	2013	2014	2015	2016	2017
Վիրաբուժական	8	8	8	8	8	8	92%	87%	89%	24%	35%	31%
Թերապևտիկ	5	5	6	6	6	6	92%	77%	64%	28%	40%	25%
Մանկական	1	1	1	1	1	1	29%	11%	5%	62%	100%	87%
Ինֆեկցիոն	2	2	1	1	1	1	3%	5%	5%	3%	0%	0%
Մանկաբարձագինեկոլոգիական	4	4	4	4	4	4	25%	30%	20%	20%	18%	28%
Ընդամենը	20	20	20	20	20	20	67%	65%	60%	25%	35%	30%

**Աղյուսակ 3. ՔԱՋԱՐԱՆԻ ԲԺՇԿԱԿԱՆ ԿԵՆՏՐՈՆՈՒՄ ԻՐԱԿԱՆԱՑՎԱԾ ՎԻՐԱՀԱՏՈՒԹՅՈՒՆՆԵՐԻ ԵՎ ԾՆՆԴԱԲԵՐՈՒԹՅՈՒՆՆԵՐԻ ՇԱՐԺԸՆԹԱՑԸ, 2012-2017**

	2012	2013	2014	2015	2016	2017
Վիրահատություններ	244	221	218	71	109	141
Ծննդաբերություններ	57	70	61	53	45	30

Վիրահատությունների թիվը նվազել է 1.7անգամ, իսկ ծննդաբերությունների թիվը՝ 1.9 անգամ:

Աղյուսակ 4. ՔԱՋԱՐԱՆԻ ԲԿ-Ի ՄԱՐԴԿԱՅԻՆ ՆԵՐՈՒԺ, 2017

ԱԱՊ ՕՂԱԿԻ ԲԺԻՇԿՆԵՐ									
Պաշտոնի անվանում	Զբաղված պաշտոնների քանակը	Ֆիզիկական անձերի քանակը		որոնցից՝ կանայք (սյուն 2-ից)	Ֆիզիկական անձերի թվաքանակը (սյուն.2-ից) տարիքային խմբեր				
		Ընդամենը (ներառյալ ֆիզ. արձակուրդում, գին. ծառայությունում, գործուղումում գտնվող և այլ անձանց)	Ներկա պահին աշխատող		22_34	35_44	45_54	55_64	65>
Բժիշկներ – ընդամենը	12.25	8	8	7	1	3	2	2	0
Գործադիր մարմնի ղեկավար և տեղակալներ	1	0	0	0	0	0	0	0	0
Ընտանեկան բժիշկներ	2	2	2	2	0	1	1	0	0
Թերապևտներ - ընդամենը	1	1	1	0	0	0	0	1	0
Նրանցից տեղամասային	1	1	1	0	0	0	0	1	0
Դեռահասային բժիշկ	1	1	1	1	0	0	0	1	0
Ներզատաբան	0.5	0	0	0	0	0	0	0	0
Մանկաբույժներ - ընդամենը	1	1	1	1	0	1	0	0	0
Նրանցից տեղամասային	1	1	1	1	0	1	0	0	0
Մանկական ալերգոլոգ և իմունոլոգ	0.5	0	0	0	0	0	0	0	0
Նյարդաբան	0.5	0	0	0	0	0	0	0	0
Սրտաբան	0.5	0	0	0	0	0	0	0	0
Վիրաբույժ	0.5	0	0	0	0	0	0	0	0
Ակնաբույժ	0.25	0	0	0	0	0	0	0	0
Քիթ-կոկորդ-ականջաբան	0.5	0	0	0	0	0	0	0	0
Մանկաբարձգինեկոլոգ	1	1	1	1	0	0	1	0	0
Ֆիզիոթերապևտ	0.5	1	1	1	1	0	0	0	0
Ռենտգենոլոգ	0.5	0	0	0	0	0	0	0	0
Սոնոգրաֆիստ	1	1	1	1	0	1	0	0	0
Առողջապահության մարզային կառավարման մարմինների ենթակայության հիմնարկներում	12.25	8	8	7	1	3	2	2	0
ԱԱՊ ՕՂԱԿԻ ՄԻՋԻՆ ԲՈՒԺԱՆՁՆԱԿԱԶՄ									
Պաշտոնի անվանում	Զբաղված պաշտոնների քանակը	Ֆիզիկական անձերի քանակը		որոնցից՝ կանայք (սյուն 2-ից)	Ֆիզիկական անձերի թվաքանակը (սյուն.2-ից) տարիքային խմբեր				
		Ընդամենը (ներառյալ ֆիզ. արձակուրդում, գին. ծառայությունում, գործուղումում գտնվող և այլ անձանց)	Ներկա պահին աշխատող		18-34	35_44	45_54	55_64	65>
Ընդամենը միջին բուժանձնակազմ ըստ մասնագիտ.և ծառ.	41.5	45	44	43	15	6	13	11	0
Ընտանեկան բուժքույր	5	5	5	5	0	2	3	0	0
Մանկական բուժքույր	1	1	1	1	0	0	0	1	0
Վիրակապարանի բուժքույր	1	1	1	1	1	0	0	0	0
Շտապ և անհետաձգելի օգնության բուժքույր	4	4	4	4	2	1	0	1	0
Ֆիզիոթերապևտիկ և վերականգնողական բուժքույր	1	2	2	2	0	0	0	2	0
Այլ կաբինետների բուժքույրեր	23.5	23	23	23	7	2	9	5	0
Պաթանատոմիայի և կլինիկական մորֆոլոգիայի	0.5	1	1	0	1	0	0	0	0
Բուժքույրական գործի կառավարիչ	1	1	1	1	0	0	1	0	0
Մանկաբարձուհի	1	1	1	1	0	1	0	0	0
Լաբորանտներ	1.5	4	3	4	3	0	0	1	0
Ռենտգեն լաբորանտներ և ռենտգեն տեխնիկներ	1	1	1	0	1	0	0	0	0
Միջին բուժվիճակագիր	1	1	1	1	0	0	0	1	0

Աղյուսակ 4. շարունակություն

ՀԻՎԱՆԴԱՆՈՑԱՅԻՆ ՕՂԱԿԻ ԲԺՇԿՆԵՐ									
Պաշտոնի անվանում	Զբաղված պաշտոնների քանակը	Ֆիզիկական անձերի քանակը		որոնցից՝ կանայք (սյուն 2-ից)	Ֆիզիկական անձերի թվաքանակը (սյուն.2-ից) տարիքային խմբեր				
		Ընդամենը (ներառյալ ֆիզ. արձակուրդում, զին. ծառայությունում, գործուղումում գտնվող և այլ անձանց)	Ներկա պահին աշխատող		22_34	35_44	45_54	55_64	65>
Բժիշկներ – ընդամենը *	8.75	8	8	2	0	5	1	1	1
Գործադիր մարմնի ղեկավար և տեղակալներ	1	1	1	0	0	1	0	0	0
Թերապևտներ - ընդամենը	1	1	1	1	0	1	0	0	0
Մանկաբույժներ - ընդամենը	0.5	0	0	0	0	0	0	0	0
Նեոնատոլոգ	0.75	1	1	1	0	1	0	0	0
Վիրաբույժ	1	1	1	0	0	0	0	1	0
Մանկաբարձգինեկոլոգ	1	0	0	0	0	0	0	0	0
Անեսթեզիոլոգ	1	2	2	0	0	1	0	0	1
Ինֆեկցիոնիստ	0.5	0	0	0	0	0	0	0	0
Ուռուլոգ	0.5	1	1	0	0	0	1	0	0
Ախտաբան և կլինիկական մորֆոլոգ	0.5	1	1	0	0	1	0	0	0
Կլինիկական լաբորանտ	1	0	0	0	0	0	0	0	0
Առողջապահության մարզային կառավարման մարմինների ենթակայության հիմնարկներում	8.75	8	8	2	0	5	1	1	1
ՀԻՎԱՆԴԱՆՈՑԱՅԻՆ ՕՂԱԿԻ ՄԻՋԻՆ ԲՈՒԺԱՆՁՆԱԿԱԶՄ									
Պաշտոնի անվանում	Զբաղված պաշտոնների քանակը	Ֆիզիկական անձերի քանակը		որոնցից՝ կանայք (սյուն 2-ից)	Ֆիզիկական անձերի թվաքանակը (սյուն.2-ից) տարիքային խմբեր				
		Ընդամենը (ներառյալ ֆիզ. արձակուրդում, զին. ծառայությունում, գործուղումում գտնվող և այլ անձանց)	Ներկա պահին աշխատող		18-34	35-44	45-54	55-64	65>
Ընդամենը միջին բուժանձնակազմ ըստ մասնագիտ.և ծառ.	18	19	18	18	6	5	6	2	0
Մանկական բուժքույր	1	1	1	1	0	0	0	1	0
Վիրակապարանի բուժքույր	2	2	2	2	0	1	1	0	0
Բուժքույր անեսթեզիոլոգ	1	1	1	0	1	0	0	0	0
Այլ կաբինետների բուժքույրեր	7	8	7	8	1	2	5	0	0
Ֆունկցիոնալ ախտորոշման	1	1	1	1	1	0	0	0	0
Բուժքույրական գործի կառավարիչ	1	1	1	1	1	0	0	0	0
Մանկաբարձուի	4	4	4	4	2	2	0	0	0
Լաբորանտներ	1	1	1	1	0	0	0	1	0
Առողջ. մարզ. կառ. մարմինների ենթակայության հիմնարկներում	18	19	18	18	6	5	6	2	0

Աղյուսակ 5. ՔԱՋԱՐԱՆԻ ԲԿ-ՈՒՄ ԱՐՁԱՆԱԳՐՎԱԾ ՀԻՎԱՆԴԱՑՈՒԹՅՈՒՆՆ ԸՍՏ ՏԱՐԻՔԱՅԻՆ ԽՄԲԵՐԻ ԵՎ ՆՈՂՈՒՊԻԱՆԵՐԻ, 2017

Գլխերի և առանձին հիվանդությունների անվանումը	ՀՄԴ 10	Մեծահասակներ			Երեխաներ (0-14 տարեկան)			Երեխաներ (15-17 տարեկան)					
		Գրանցվել են տվյալ հիվանդությամբ		Դիսպանսերային հսկողության տակ են հաշվետու տարեվերջին	Գրանցվել են տվյալ հիվանդությամբ ընդամենը		Դիսպանսերային հսկողության տակ են հաշվետու տարեվերջին	Գրանցվել են հիվանդներ տվյալ հիվանդությամբ				Դիսպանսերային հսկողության տակ են հաշվետու տարեվերջին	
								Ընդամենը	Այդ թվում՝ կյանքում առաջին անգամ օրհորոշված	Ընդամենը	Այդ թվում՝ կյանքում առաջին անգամ օրհորոշված		
		Ընդամենը	Այդ թվում՝ կյանքում առաջին անգամ օրհորոշված	Ընդամենը	Այդ թվում՝ կյանքում առաջին անգամ օրհորոշված	Ընդամենը	Այդ թվում՝ կյանքում առաջին անգամ օրհորոշված						
Ընդամենը	A00-T98	1957	1183	831	164	95	72	176	115	71	44	104	65
Այդ թվում՝ վարակիչ և մակաբուծական հիվանդություններ	A00-B99	7	7	0	40	40	0	4	0	4	0	0	0
Նորագոյացություններ	C00-D48	86	13	74	-	-	-	-	-	-	-	-	-
Արյան և արունաստեղծ օրգանների հիվանդություններ, առանձին խանգարումներ՝ իմունային մեխանիզմների գրավմամբ	D50-D89	7	2	6	7	3	4	2	1	0	0	2	1
դրանցից՝ սակավարյունություններ (անեմիաներ)	D50-D64	7	2	6	6	3	3	2	1	0	0	2	1
Ներզատական համակարգի հիվանդություններ, սնուցման, նյութափոխանակության և իմունիտետի խանգարումներ	E00-E90	189	47	180	3	0	3	44	33	17	13	24	18
Նյարդային համակարգի և զգայարանների հիվանդ-ներ	G00-G99	68	9	61	8	1	6	20	15	3	3	15	11
Էպիլեպսիա , էպիլեպտիկ ստատուս	G40-G41	5	1	4	2	0	1	1	1	0	0	1	1
Առանձին նյարդերի, նյարդ արմատների, հյուսակների եւ ծայրմասային նյարդային համակ. օրհորոշումներ և պոլիներոպաթիաներ	G50-G72	61	8	55	1	0	1	1	1	0	0	1	1
Մանկական ուղեղային պարալիզ	G80	-	-	-	5	1	4	3	3	0	0	3	3
գլխի այլ հիվանդություններ		-	-	--	0	0	0	15	10	3	3	10	6
Աչքի եւ նրա հավելյալ ապարատի հիվանդ-ներ	H00-H59	58	22	32	35	5	35	16	12	4	2	15	10



Գլխերի և առանձին հիվանդությունների անվանումը	ՀՄԴ 10	Մեծահասակներ			Երեխաներ(0-14 տարեկան)			Երեխաներ (15-17 տարեկան)					
		Գրանցվել են տվյալ հիվանդությամբ		Դիսպանսերային հսկողության տակ են հաշվետու տարեվերջին	Գրանցվել են տվյալ հիվանդությամբ Ընդամենը		Դիսպանսերային հսկողության տակ են հաշվետու տարեվերջին	Գրանցվել են հիվանդներ տվյալ հիվանդությամբ				Դիսպանսերային հսկողության տակ են հաշվետու տարեվերջին	
								Ընդամենը	Այդ թվում՝ կյանքում առաջին անգամ ախտորոշված	Ընդամենը	Այդ թվում՝ կյանքում առաջին անգամ ախտորոշված		
		Ընդամենը	Այդ թվում՝ կյանքում առաջին անգամ ախտորոշված	Ընդամենը	Այդ թվում՝ պատանիներ								
դրանցից՝ կատարակտա (ոսպնյակի պղտորում)	H25-H26	10	4	3	-	-	-	-	-	-	-	-	-
գլաուկոմա	H40	8	1	8	-	-	-	-	-	-	-	-	-
կարճատեսություն	H52.1	40	17	21	35	5	35	16	12	4	2	15	10
Ականջի եւ պտկածեւ ելունի հիվանդություններ	H60-H95	20	6	14	4	2	2	2	1	0	0	2	1
դրանցից՝ քրոնիկական օտիտ (միջին ականջի քրոնիկական բորբոքում)	H65.2-9, H66.1-4,9 մաս	16	3	12	4	2	2	0	0	0	0	0	0
Գլխի այլ հիվանդություններ		4	3	2	0	0	0	2	1	0	0	2	1
Արյան շրջանառության համակարգի հիվանդություններ	I00-I99	208	59	153	0	0	0	8	6	4	3	6	4
Շնչառական օրգանների հիվանդություններ	J00-J99	802	761	45	32	22	10	35	19	19	13	19	8
դրանցից՝ թոքաբորբեր	J12-J18	20	20	0	14	14	2	6	4	6	4	4	2
Ալերգիկ ընկիտ	J30.1-4	9	9	0	2	1	0	2	1	1	1	1	1
Քրոնիկական ընկիտ, նազոֆարինգիտ, ֆարինգիտ եւ սինուսիտ	J31-J32	12	4	9	6	2	4	4	0	0	0	4	0
Նշիկների եւ գեղձանման ներհաղենոիդների քրոնիկական հիվանդություններ, հարնչի կային թարախակույտ	J35-J36	22	6	18	10	5	4	13	7	2	1	10	5
Քրոնիկական եւ չճշտված բրոնխիտ	J40-J42	14	2	13	-	-	-	-	-	-	-	-	-
ասթմա (հեղձուկ), ասթմատիկ ստատուս	J45-J46	5	0	5	-	-	-	-	-	-	-	-	-
Գլխի այլ հիվանդություններ					0	0	0	10	7	10	7	0	0

Գլխերի և առանձին հիվանդությունների անվանումը	ՀՄԴ 10	Մեծահասակներ			Երեխաներ(0-14 տարեկան)			Երեխաներ (15-17 տարեկան)					
		Գրանցվել են տվյալ հիվանդությամբ		Դիսպանսերային հսկողության տակ են հաշվետու տարեվերջին	Գրանցվել են տվյալ հիվանդությամբ Ընդամենը		Դիսպանսերային հսկողության տակ են հաշվետու տարեվերջին	Գրանցվել են հիվանդներ տվյալ հիվանդությամբ				Դիսպանսերային հսկողության տակ են հաշվետու տարեվերջին	
								Ընդամենը	Այդ թվում՝ կյանքում առաջին անգամ ախտորոշված	Ընդամենը	Այդ թվում՝ կյանքում առաջին անգամ ախտորոշված		
		Ընդամենը	Այդ թվում՝ կյանքում առաջին անգամ ախտորոշված	Ընդամենը	Այդ թվում՝ պատանիներ	Ընդամենը	Այդ թվում՝ պատանիներ						
Մարսողական օրգանների հիվանդություններ	K00-K93	153	40	120	12	8	5	5	3	5	3	0	0
դրանցից՝ ստամոքսի խոց	K25	11	2	8	-	-	-	-	-	-	-	-	-
Տասներկումատնյա աղու խոց	K26	15	5	13	-	-	-	-	-	-	-	-	-
Ստամոքսի և տասներկու մատնյա աղու բորբոքում	K29	42	9	36	-	-	-	-	-	-	-	-	-
Մարսողության խանգարումներ (դիսպեպսիա), ստամոքսի ֆունկցիոնալ խանգարումներ	K30 – K31	-	-	-	8	6	3	3	2	3	2	0	0
Ոչ ինֆեկցիոն էնտերիտ և կոլիտ	K50-K52	42	7	34	3	2	1	1	0	1	0	0	0
Լյարդի հիվանդություններ	K70-K76	11	3	10	-	-	-	-	-	-	-	-	-
Լեղապարկի եւ լեղուղիների հիվանդություններ	K80-K83	25	13	14	1	0	1	1	1	1	1	0	0
Ենթաստամոքսային գեղձի հիվանդություններ	K85-K86	7	1	5	-	-	-	-	-	-	-	-	-
Մաշկի և ենթամաշկային բջջանքի հիվանդություններ	L00-L99	31	7	26	7	3	3	11	7	2	2	9	4
դրանցից՝ առուպիկ մաշկաբորբ	L20	9	1	7	5	2	2	4	2	0	0	4	2
Հպումային մաշկաբորբ	L23-L25	8	2	7	2	1	1	0	0	0	0	0	0
Գլխի այլ հիվանդություններ		14	4	12	0	0	0	7	5	2	2	5	2
Մկանակամախքային համա կարգի և շարակցական հյուսվածքի հիվանդություններ	M00-M99	34	7	28	1	0	1	8	8	3	0	3	3
դրանցից՝ ռեակտիվ հողախտներ	M02	-	-	-	1	0	1	0	0	0	0	0	0

Գլխերի և առանձին հիվանդությունների անվանումը	ՀՄԴ 10	Մեծահասակներ			Երեխաներ(0-14 տարեկան)			Երեխաներ (15-17 տարեկան)					
		Գրանցվել են տվյալ հիվանդությամբ		Դիսպանսեր ա յին հսկողության տակ են հաշվետու տարեվերջին	Գրանցվել են տվյալ հիվանդությամբ Ընդամենը		Դիսպանսերայի ն հսկողության տակ են հաշվետու տարեվերջին	Գրանցվել են հիվանդներ տվյալ հիվանդությամբ				Դիսպանսերային հսկողության տակ են հաշվետու տարեվերջին	
								Ընդամենը	Այդ թվում՝ կյանքում առաջին անգամ ախտորոշված	Ընդամենը	Այդ թվում՝ կյանքում առաջին անգամ ախտորոշված		
		Ընդամենը	Այդ թվում՝ կյանքում առաջին անգամ ախտորոշված	Ընդամենը	Այդ թվում՝ կյանքում առաջին անգամ ախտորոշված	Ընդամենը	Այդ թվում՝ կյանքում առաջին անգամ ախտորոշված						
ռևմատոիդ հողաբորբ	M05-M06	14	1	11	-	-	-	-	-	-	-	-	-
արտորոզներ	M15-M19	10	2	9	-	-	-	-	-	-	-	-	-
օստեոպորոզ	M80-M81	5	2	4	--	-	-	-	-	-	-	-	-
Գլխի այլ հիվ-ներ		-	-	-	0	0	0	8	8	3	0	3	3
Միզասեռական համակարգի հիվանդ-ներ	N00-N99	108	36	76	2	0	2	14	5	3	0	9	5
դրանցից՝ գլոմերուլյար հիվանդություններ	N00-N07	-	-	-	1	0	1	0	0	0	0	0	0
Երկամային անբավարարություն	N17-N19	5	2	4	1	0	1	0	0	0	0	0	0
Միզաքարային հիվ-ներ	N20-N23	21	5	17	0	0	0	2	1	1	0	1	1
Երիկամի եւ միզածորանի այլ հիվ-ներ	N25-N28	5	2	4	0	0	0	1	1	0	0	1	1
Շագանակագեղձի հիվանդություններ	N40-N42	12	4	7	-	-	-	-	-	-	-	-	-
Կրծքագեղձի բարորակ դիսպլազիա	N60	11	4	8	-	-	-	-	-	-	-	-	-
փողաբորբ և ձվարանաբորբ	N70	22	8	15	-	-	-	-	-	-	-	-	-
Արգանդի պարանոցի էրոզիա եւ էկտրոպիոն	N86	17	5	13	-	-	-	-	-	-	-	-	-
Դաշտանի խանգարումներ	N91-N94 մաս	8	3	4	0	0	0	2	0	2	0	0	0
Դաշտանադադարի եւ շուրջդաշտանադադարային շրջանի խանգարումներ	N95	4	1	2	--	-	-	-	-	-	-	-	-
Կանանց ամլություն	N97	3	2	2	-	-	-	-	-	-	-	-	-
Հղիություն, ծննդաբերություն և հետծննդյան շրջան	O00-O75, O81-O99	26	8	15	-	-	-	-	-	-	-	-	-
Բնածին զարգացման արատներ, դեֆորմացիաներ և քրոմոսոմային շեղումներ	Q00-Q99	3	2	1	3	1	1	0	0	0	0	0	0

Գլխերի և առանձին հիվանդությունների անվանումը	ՀՄԴ 10	Մեծահասակներ			Երեխաներ(0-14 տարեկան)			Երեխաներ (15-17 տարեկան)						
		Գրանցվել են տվյալ հիվանդությամբ		Դիսպանսերային հսկողության տակ են հաշվետու տարեվերջին	Գրանցվել են տվյալ հիվանդությամբ Ընդամենը		Դիսպանսերային հսկողության տակ են հաշվետու տարեվերջին	Գրանցվել են հիվանդներ տվյալ հիվանդությամբ				Դիսպանսերային հսկողության տակ են հաշվետու տարեվերջին		
								Ընդամենը	Այդ թվում՝ կյանքում առաջին անգամ ախտորոշված	Ընդամենը	Այդ թվում՝ կյանքում առաջին անգամ ախտորոշված			Ընդամենը
		Ընդամենը	Այդ թվում՝ կյանքում առաջին անգամ ախտորոշված	Ընդամենը	Այդ թվում՝ կյանքում առաջին անգամ ախտորոշված	Ընդամենը	Այդ թվում՝ կյանքում առաջին անգամ ախտորոշված							
դրանցից՝ արյան շրջանառության համակարգի բնածին արատներ	Q20-Q28	-	-	-	3	1	1	0	0	0	0	0	0	0
Գլխի այլ հիվանդություններ		-	-	-	0	0	0	2	2	2	2	0	0	0
Վնասվածքներ, թունավորումներ եւ արտաքին պատճառների ներգործության որոշ այլ հետեւանքներ	S00-T98	157	157	0	10	10	0	7	5	7	5	0	0	0
դրանցից՝ կտորվածքներ	S02,12,22,32,42,52,62,72,82,92,T02,08,10,12,14.2	28	28	0	7	7	0	5	3	5	3	0	0	0
Ջերմային եւ քիմիական այրվածքներ	T20-T32	13	13	0	3	3	0	0	0	0	0	0	0	0
Թունավորումներ դեղամիջոցներով, դեղորայքով, կենսաբանական նյութերով եւ գերազանցապես ոչ բժշկական նյութերով	T36-T65	8	8	0	-	-	-	-	-	-	-	-	-	-
այդ թվում՝ օձի խայթոցից առաջացած թունավորում	T63.0	-	-	-	-	-	-	-	-	-	-	-	-	-
Գլխի այլ հիվանդություններ		108	108	0		-	-	-	-	-	-	-	-	-

Աղյուսակ 6. ՔԱՋԱՐԱՆԻ ԲԿ-ՈՒՄ ԱՐՅԱՆ ՇՐՋԱՆԱՌՈՒԹՅԱՆ ՀԱՄԱԿԱՐԳԻ ՀԻՎԱՆԴՈՒԹՅՈՒՆՆԵՐՈՎ ԳՐԱՆՑՎԱԾ ԸՆԴՀԱՆՈՒՐ ՀԻՎԱՆԴՆԵՐԻ ԹԻՎԸ, 2017

Հիվանդություն	ՀՄԴ 10	Մեծահասակներ	0-14 տարեկան.	15-17 տարեկան
Արյան շրջանառության համակարգի հիվանդությունները	I00-I99	208	0	8
Սրտի քրոնիկ ռևմատիկ հիվանդություններ	I05-I09	1	0	0
Գերճնշումային հիվանդություններ	I10-I13	98	0	0
Սրտի իշեմիկ հիվանդություն	I20-I25	77	0	0
ա.թ.` կրծքահեղձուկ	I20	8	0	0
Սրտամկանի սուր ինֆարկտ	I21	12	0	0
Սրտամկանի կրկնակի ինֆարկտ	I22	4	0	0
Ուղեղանոթային հիվանդություններ	I60-I69	18	0	0
այդդպովում` ուղեղի արյունազեղում	I60-I62	4	0	0
Ուղեղի ինֆարկտ	I63	10	0	0
Ինսուլտ` չճշտված, որպես արյունազեղում/ինֆարկտ	I64	4	0	0
Ուղեղի ինֆարկտ չառաջացնող նախա / և ուղեղային զարկերակների խցանում և նեղացում	I65-I66			

Աղյուսակ 7. ՔԱԶԱՐԱՆԻ ԲԿ-ՈՒՄ ԿՅԱՆՔՈՒՄ ԱՌԱՋԻՆ ԱՆԳԱՄ ԱԽՏՈՐՈՇՎԱԾ ԱՐՅԱՆ ՇՐՋԱՆԱՌՈՒԹՅԱՆ ՀԱՄԱԿԱՐԳԻ ՀԻՎԱՆԴՈՒԹՅՈՒՆՆԵՐՈՎ ՀԻՎԱՆԴՆԵՐԻ ԹԻՎԸ, 2017

Հիվանդություն	ՀՄԴ 10	Սեռ	0-14	15-17	Մեծահասակներ						
					Ընդամենը	18-24	25-39	40-49	50-59	60-65	65 և>
Ընդամենը			0	4	59						
Սուրռևմատիկ տենդ	100-102	ա	0	0	1	1	0	0	0	0	0
		ի	0	0	1	1	0	0	0	0	0
Սրտի քրոնիկ ռևմատիկ հիվանդություններ	105-109	ա	-	-	-	-	-	-	-	-	-
		ի	-	-	-	-	-	-	-	-	-
Այդ թվում՝ փականների ռևմատիկ հիվանդություններ	105-108	ա	-	-	-	-	-	-	-	-	-
		ի	-	-	-	-	-	-	-	-	-
Հիվանդություններ՝ պայմանավոր ված զարկերակային ճնշման բարձրացմամբ	110-113	ա	0	0	3	0	0	1	2	0	0
		ի	0	0	7	0	0	2	3	2	0
Սրտի իշեմիկ հիվանդություն	120-125	ա	0	0	17	0	0	1	11	5	0
		ի	0	0	6	0	0	1	3	2	0
Այդ թվում՝ կրծքահեղձուկ (ստենոկարդիա)	120	ա	0	0	5	0	0	0	3	2	0
		ի	0	0	1	0	0	0	0	1	0
Սրտամկանի սուր ինֆարկտ	121	ա	0	0	8	0	0	1	5	2	0
		ի	0	0	4	0	0	0	3	1	0
Սրտամկանի կրկնակի ինֆարկտ	122	ա	0	0	4	0	0	0	3	1	0
		ի	-	-	-	-	-	-	-	-	-
Ուղեղանոթային հիվանդություններ	160-169	ա	0	0	6	0	0	0	0	2	4
		ի	0	0	6	0	0	0	1	3	2
Այդ թվում՝ ուղեղի արյունազեղում	160-162	ա	0	0	2	0	0	0	0	1	1
		ի	0	0	2	0	0	0	1	1	0
Ուղեղի ինֆարկտ	163	ա	0	0	4	0	0	0	0	1	3
		ի	0	0	4	0	0	0	0	2	2
ինսուլտ՝ չճշտված, որպես արյունազեղում կամ ինֆարկտ	164	ա	-	-	-	-	-	-	-	-	-
		ի	-	-	-	-	-	-	-	-	-
Ուղեղի ինֆարկտ չառաջացնող՝ նախաուղեղային և ուղեղային զարկերակների խցանում և նեղացում	165-166	ա	-	-	-	-	-	-	-	-	-
		ի	-	-	-	-	-	-	-	-	-
Գլխի այլ հիվանդություններ			-	-	-	-	-	-	-	-	-

Աղյուսակ 8. ՔԱՋԱՐԱՆԻ ԲԿ-ՈՒՄ ՆԵՐՉԱՏԱԿԱՆ ՀԱՄԱԿԱՐԳԻ ՀԻՎԱՆԴՈՒԹՅՈՒՆՆԵՐՈՎ ԳՐԱՆՑՎԱԾ ԸՆԴՀԱՆՈՒՐ ՀԻՎԱՆԴՆԵՐԻ ԹԻՎԸ, 2017

Հիվանդություններ	ՀՄԴ 10	Մեծահասակներ		0-14 տարեկան երեխաներ		15-17 տարեկան երեխաներ			
		Գրանցվել են հիվանդներ՝ ընդամենը	Դիսպանսերային հսկողություն՝ տարեվերջին	Գրանցվել են հիվանդներ՝ ընդամենը	Դիսպանսերային հսկողություն՝ տարեվերջին	Գրանցվել են հիվանդներ՝ ընդամենը	Այդ թվում՝ պատանիներ	Դիսպանսերային հսկողություն՝ տարեվերջին	Այդ թվում՝ պատանիներ
Ընդամենը		189	180	3	3	44	33	24	18
Թիրեոտոքսիկոզ (հիպերթիրեոզիզմ)	E05	4	3	0	0	0	0	0	0
Աուտոիմուն թիրեոզիտ	E06.3	2	1	0	0	0	0	0	0
Շաքարային դիաբետ տիպ 1	E10	37	37	1	1	0	0	0	0
Շաքարային դիաբետ տիպ 2	E11	116	116	0	0	0	0	0	0
Ամիլոիդոզ (պարբերական հիվանդություն)	E85.0	7	7	2	2	0	0	0	0
Գլխի այլ հիվանդություններ		12	8	0	0	44	33	24	18

Աղյուսակ 9. ՔԱՋԱՐԱՆԻ ԲԿ-ՈՒՄ ԿՅԱՆՔՈՒՄ ԱՈԱՋԻՆ ԱՆԳԱՄ ԱՆՏՈՐՈՇՎԱԾ ՆԵՐՉԱՏԱԿԱՆ ՀԱՄԱԿԱՐԳԻ ՀԻՎԱՆԴՈՒԹՅՈՒՆՆԵՐՈՎ ՀԻՎԱՆԴՆԵՐԻ ԹԻՎԸ, 2017

Հիվանդություններ	ՀՄԴ 10	սեռ	0-14	15-17	Մեծահասակներ							
					Ընդամենը	18-24	25-39	40-49	50-59	60-65	65 և >	
Ընդամենը			0	17	47							
Թիրեոտոքսիկոզ (հիպերթիրեոզիզմ)	E05	ա	-	-	-	-	-	-	-	-	-	-
		ի	-	-	-	-	-	-	-	-	-	-
Աուտոիմուն թիրեոզիտ	E06.3	ա	-	-	-	-	-	-	-	-	-	-
		ի	-	-	-	-	-	-	-	-	-	-
Ինսուլինակախյալ շաքարային դիաբետ	E10	ա	0	0	7	0	1	0	1	4	1	
		ի	0	0	11	0	0	1	3	6	1	
Ինսուլինանկախ շաքարային դիաբետ	E11	ա	0	0	10	0	0	5	0	3	2	
		ի	0	0	15	0	0	6	4	3	2	
Ամիլոիդոզ (պարբերական հիվանդություն)	E85.0	ա	0	0	3	0	0	2	1	0	0	
		ի	0	0	1	0	0	1	0	0	0	
Գլխի այլ հիվանդություններ			0	17	0	0	0	0	0	0	0	

# «ՖՐԱՆՍ-ՀԱՅԿԱԿԱՆ ՍՐՏԱՆՈԹԱՅԻՆ ԿԵՆՏՐՈՆ»

## ԱՆՁՆԱԳՐԱՅԻՆ ՏՎՅԱԼՆԵՐ

### Կադրային հագեցվածություն՝

- ✓ Բժիշկներ բոլոր մասնագիտություններով 7
- ✓ Միջին բուժաշխատող 15

Մահճակալային ֆոնդ 9 մահճակալ

Ընդունվել են հիվանդներ 429

Հիվանդանոցային մահացություն 7

Վիրահատություններ 251

### Գործող բաժանմունքները

- ✓ Սրտային վիրաբուժության բաժանմունք 6 մահճակալ
- ✓ Սրտաբանական 3 մահճակալ



Աղյուսակ 1. ՍՅՈՒՆԻՔԻ ՄԱՐԶԻ ՀԻՎԱՆԴԱՆՈՑԱՅԻՆ ԲՈՒԺՕԳՆՈՒԹՅՈՒՆ ԻՐԱԿԱՆԱՑՆՈՂ ՀԻՄՆԱՐԿՆԵՐԻ ԳՈՐԾՈՒՆԵՈՒԹՅՈՒՆԸ, 2017

Բուժհիմնարկի անվանումը	Մահճակալների թիվը	Ընդունվել են հիվանդներ	Մահճակալի տարեկան միջին զբաղվածությունը օրերով	Մահացել են հիվանդանոցում	
				Բ.թ.	հիվանդանոցային մահաբերություն (%)
Սյունիքի մարզ-ընդամենը	429	10665	206	98	0.9
Կապանի բժշկական կենտրոն	115	3352	204	43	1.3
Քաջարանի բժշկական կենտրոն	20	325	96	7	2.1
Սյունիքի մարզային նյարդահոգեբուժական դիսպանսեր	80	397	323	5	1.3
Գորիսի բժշկական կենտրոն	110	4061	226	21	0.5
Ֆրանս-Հայկական Սրտանոթային կենտրոն	9	429	95	7	1.6
Սիսիանի բժշկական կենտրոն	50	1129	121	6	0.5
Մեղրու բժշկական կենտրոն	45	972	122	9	0.9

Աղյուսակ 1. շարունակություն

Բուժհիմնարկի անվանումը	Ծնունդներ	Վիժումներ	Կեսարյան հատումներ	Վիրահատություններ
Սյունիքի մարզ-ընդամենը	1216	732	294	2472
Կապանի բժշկական կենտրոն	383	222	109	838
Քաջարանի բժշկական կենտրոն	30	11	4	141
Սյունիքի մարզային նյարդահոգեբուժական դիսպանսեր	0	0	0	0
Գորիսի բժշկական կենտրոն	537	395	127	849
Ֆրանս-Հայկական Սրտանոթային կենտրոն	0	0	0	251
Սիսիանի բժշկական կենտրոն	206	63	45	263
Մեղրու բժշկական կենտրոն	60	41	9	130

Աղյուսակ 2. «ՖՐԱՆՍ-ՀԱՅԿԱԿԱՆ ՍՐՏԱՆՈԹԱՅԻՆ ԿԵՆՏՐՈՆ»-Ի ՄԱՀՃԱԿԱԼԱՅԻՆ ՖՈՆԴԸ ԵՎ ԾԱՆՐԱԲԵՌՆՎԱԾՈՒԹՅՈՒՆԸ, 2015-2017

Բաժանմունքներ	Մահճակալների թիվը	Մահճակալների միջին տարեկան ծանրաբեռնվածություն	Մահճակալների թիվը	Մահճակալների միջին տարեկան ծանրաբեռնվածություն	Մահճակալների թիվը	Մահճակալների միջին տարեկան ծանրաբեռնվածություն
	2015	2015	2016	2016	2017	2017
Սրտային վիրաբուժության	6	35%	6	26%	6	40%
Սրտաբանական	3	11%	3	8 %	3	10%
Ընդամենը	9	27%	9	20 %	9	30%

Աղյուսակ 3. «ՖՐԱՆՍ-ՀԱՅԿԱԿԱՆ ՍՐՏԱՆՈԹԱՅԻՆ ԿԵՆՏՐՈՆ»- ՈՒՄ ԻՐԱԿԱՆԱՑՎԱԾ ՎԻՐԱՀԱՏՈՒԹՅՈՒՆՆԵՐ, 2014-2017

	2014	2015	2016	2017
Վիրահատություններ	167	154	182	251

Վիրահատությունների թիվն աճել է 1.5 անգամ:

Աղյուսակ 4 «ՖՐԱՆՍ - ՀԱՅԿԱԿԱՆ ՍՐՏԱՆՈԹԱՅԻՆ ԿԵՆՏՐՈՆ»-Ի ՄԱՐԴԿԱՅԻՆ ՆԵՐՈՒԺ, 2017

ՀԻՎԱՆԴԱՆՈՑԱՅԻՆ ՕՂԱԿԻ ԲԺԻՇԿՆԵՐ									
Պաշտոնի անվանում	Զբաղված պաշտոնների քանակը	Ֆիզիկական անձերի քանակը		որոնցից՝ կանայք (սյուն 2-ից)	Ֆիզիկական անձերի թվաքանակը (սյուն.2-ից) տարիքային խմբեր				
		Ընդամենը (ներառյալ ֆիզ. արձակուրդում, զին. ծառայությունում, գործուղումում գտնվող և այլ անձանց)	Ներկա պահին աշխատող		22_34	35_44	45_54	55_64	65>
Բժիշկներ – ընդամենը	7	7	6	2	6	0	0	1	0
Գործադիր մարմնի ղեկավար և տեղակալներ	1	1	1	0	0	0	0	1	0
Սրտաբան	3	3	2	2	3	0	0	0	0
Անեսթեզիոլոգ	1	1	1	0	1	0	0	0	0
Սրտային վիրաբույժ	2	2	2	0	2	0	0	0	0
Սեփականաշնորհված և մասնավոր հիմնարկներում	7	7	6	2	6	0	0	1	0
ՀԻՎԱՆԴԱՆՈՑԱՅԻՆ ՕՂԱԿԻ ՄԻՋԻՆ ԲՈՒԺԱՆՁՆԱԿԱԶՄ									
Պաշտոնի անվանում	Զբաղված պաշտոնների քանակը	Ֆիզիկական անձերի քանակը		որոնցից՝ կանայք (սյուն 2-ից)	Ֆիզիկական անձերի թվաքանակը (սյուն.2-ից) տարիքային խմբեր				
		Ընդամենը (ներառյալ ֆիզ. արձակուրդում, զին. ծառայությունում, գործուղումում գտնվող և այլ անձանց)	Ներկա պահին աշխատող		18-34	35-44	45-54	55-64	65>
Ընդամենը միջին բուժանձնակազմ ըստ մասնագիտ.և ծառ.	15	15	14	15	15	0	0	0	0
Այլ կաբինետների բուժքույրեր	13	13	12	13	13	0	0	0	0
Լաբորանտներ	2	2	2	2	2	0	0	0	0
Սեփականաշնորհված հիմնարկներում	15	15	14	15	15	0	0	0	0