

Առողջապահության
վիճակագրության և
առողջապահական
ցուցանիշների տվյալների
բազա(PX WEB)

Տվյալների բազայի կառուցվածքը

1. Առողջապահության ֆինանսական ցուցանիշներ`

- ❖ Առողջապահական ծախսերը ըստ ֆինանսական գործակալների, մատակարարների և տարիների
- ❖ Առողջապահական ծախսերը ըստ առողջապահական գործառույթների, ֆինանսական գործակալների և տարիների
- ❖ Առողջապահական ծախսերը ըստ ֆինանսական գործակալների, ֆինանսավորման աղբյուրների և տարիների
- ❖ Մեկ շնչի հաշվով առողջապահական ծախսերը
- ❖ Առողջապահական ծախսերի ընդհանրացված ցուցանիշները
- ❖ Ընդամենը առողջապահական ծախսերը(տարբեր աղբյուրների մասնաբաժինը ընդհանուր առողջապահական ծախսերում)

2. Առողջապահության ոչ ֆինանսական ցուցանիշներ`

- ❖ 0-14 տարեկան բնակչության հիվանդացությունը ըստ հիվանդության խմբերի և տարիների
- ❖ Մեծահասակների և դեռահասների հիվանդացությունը (15 տարեկան և ավել) ըստ հիվանդության խմբերի և տարիների
- ❖ Բնակչության բնական աճը ըստ տարիների և մարզերի
- ❖ Ընդհանուր հիվանդացությունը ըստ հիվանդության խմբերի և տարիների
- ❖ Հայաստանի ընդհանուր բնակչությունը ըստ մարզերի և տարիների
- ❖ Առողջապահական համակարգի ընդհանրացված ցուցանիշները
- ❖ Ժողովրդագրական վիճակ

Տվյալների ընտրություն



PX-Web 2015 Dec

Քայերն
Քայերն
English



Ընտրել տվյալների բազան

Առողջապահական ֆինանսական ցուցանիշներ
Առողջապահական ոչ ֆինանսական ցուցանիշներ

Նախընտրած տվյալները գտնելու համար տվյալների բազայից ընտրե՛ք համապատասխան տվյալների բաժինը օր. Առողջապահական ֆինանսական ցուցանիշներ :

Տվյալների ընտրություն

Հնարավորություն է տալիս վերադառնալ առաջին էջ

>> Առողջապահական ֆինանսական ցուցանիշներ

1

Ընտրել աղյուսակ

2

Ընտրել փոփոխական

3

Ցույց տալ աղյուսակը

Առողջապահական ֆինանսական ցուցանիշներ

- 1. Առողջապահական ծախսեր 2007-2014՝ ըստ ԱԱՀ հիմնական աղյուսակների (ԱՀՀ 1.0 մեթոդաբանություն)
- 2. Առողջապահական ծախսեր 2014-2016՝ ըստ ԱԱՀ հիմնական աղյուսակների (ԱՀՀ 2011 մեթոդաբանություն)
- 3. Առողջապահական ծախսերի ընդհանրացված ցուցանիշներ (2006-2016)

Որոնել Առողջապահական ֆինանսական ցուցանիշներ -ում՝

Որոնել

Շարունակում էք ընտրել ցանկալի ենթաբաժինը՝ օր. Առողջապահության ծախսեր (2007-2014թթ.)՝ ըստ ԱԱՀ հիմնական աղյուսակների (ԱՀՀ 1.0 մեթոդականություն):

Ձեր նախընտրած տվյալները գտնելու համար նաև կարող եք օգտագործել «Որոնել» բաժինը










Տվյալների ընտրություն

Առողջապահական ֆինանսական ցուցանիշներ

Որոնել Առողջապահական ֆինանսական ցուցանիշներ -ում

Որոնել

1. Առողջապահական ծախսեր 2007-2014՝ ըստ ԱԱՀ հիմնական աղյուսակների (ԱՀՀ 1.0 մեթոդաբանություն)

- Առողջապահական ծախսերը (2007-2014) ըստ ֆինանսական գործակալների, մատակարարների և տարիների, մլն ՀՀ դրամ   
- Առողջապահական ծախսերը (2007-2014) ըստ առողջապահական գործառույթների, ֆինանսական գործակալների և տարիների, մլն ՀՀ դրամ   
- Առողջապահական ծախսերը (2007-2014) ըստ ֆինանսական գործակալների, ֆինանսավորման աղբյուրների և տարիների, մլն ՀՀ դրամ   

2. Առողջապահական ծախսեր 2014-2016՝ ըստ ԱԱՀ հիմնական աղյուսակների (ԱՀՀ 2011 մեթոդաբանություն)

3. Առողջապահական ծախսերի ընդհանրացված ցուցանիշներ (2006-2016)

Այնուհետև ընտրեք անհրաժեշտ ցուցանիշը՝ օր. «Առողջապահական ծախսերը (2007-2014) ըստ ֆինանսական գործակալների, մատակարարների և տարիների, մլն ՀՀ դրամ»:

Տվյալների ստացում

1. Բացված էջից շարունակում ենք ընտրել փոփոխականները: Արդյունքը տեսնելու համար անհրաժեշտ է ընտրել առնվազն մեկ ցուցանիշ յուրաքանչյուր աղյուսակից:

Ընտրել փոփոխական Աղյուսակի վերաբերյալ

Լշեր ձեռ ընտրածները և ընտրեք աղյուսակը և ֆայլի ֆորմատը . Լշման հուշումներ
Աստղանիշով նշված փոփոխականների համար դուք պետք է ընտրեք առնվազն մեկ արժեք:

ըստ մատակարարների *

✓ - + - +

Ամբողջ 11 ընտրված 1

Ճնշվածները ծախսերը ըստ մատակարարների (HP.1-HP.nsk)

- HC.1 Բժշկական օգնության ծառայություններ
- HC.2 Վերականգնողական օգնության ծառայություններ
- HC.3 Բուժքրոջական երկարաժամկետ խնամքի ծառայություններ
- HC.4 Բուժօգնություն օժանդակ ծառայություններ
- HC.5 Ամբուլատոր պահեստների և բաշխվող բժշկական ապրանքներ

Որոնել ▶

Տողի սկիզբ

ըստ Ֆինանսական գործակալների *

✓ - + - +

Ամբողջ 4 ընտրված 4

Ճնշվածները ծախսերը ըստ Ֆինանսական գործակալների (HF.A-HF.C)

- HF.A Դեռական հատված
- HF.B Մասնավոր հատված
- HF.C Մնացյալ աշխարհ

Որոնել ▶

Տողի սկիզբ

ըստ տարիների *

✓ - + - +

Ամբողջ 8 ընտրված 1

2009
2010
2011
2012
2013
2014

Որոնել ▶

Տողի սկիզբ

Ընտրված տվյալների վանդակների քանակը՝ 4 (թույլատրված առավելագույն քանակն է)
Ելրանին ներկայացումը սահմանափակվում է 1,000 տողով և 30 սյունակով

Աղյուսակ-Դասավորություն 2

Ընտրված փոփոխականների արդյունքներն աղյուսակով ներկայացնելու համար սեղմե՛ք «Շարունակել» կոճակը:

Տվյալների ստացում

Բացված էջից շարունակում ենք ընտրել փոփոխականները: Արդյունքը տեսնելու համար անհրաժեշտ է ընտրել առնվազն մեկ ցուցանիշ յուրաքանչյուր աղյուսակից:

Հաջորդական տողեր ընտրելու համար անհրաժեշտ է սեղմել առաջին տողը և "SHIFT" ստեղծը սեղմած պահելով նշել վերջին անհրաժեշտ տողը:

Մի քանի փոփոխական միաժամանակ ընտրելու համար "CTRL" ստեղծը սեղմած մկնիկի ձախ կոճակով նշեք անհրաժեշտ տողերը:

Ընտրել փոփոխական Աղյուսակի վերաբերյալ

Նշեք ձեր ընտրածները և ընտրեք աղյուսակը և ֆայլի ֆորմատը . Նշման հուշումներ
Սատղանիշով նշված փոփոխականների համար դուք պետք է ընտրեք առնվազն մեկ արժեք:

ըստ մատակարարների *

Ամբողջ 11 ընտրված 1

Տողի սկիզբ

Ընդամենը ծախսերը ըստ մատակարարների (HP.1-HP.nsk)
 HC.1 Բժշկական օգնության ծառայություններ
 HC.2 Վերականգնողական օգնության ծառայություններ
 HC.3 Բուժքրոյական երկարաժամկետ խնամքի ծառայություններ
 HC.4 Բուժօգնության օժանդակ ծառայություններ
 HC.5 Ամբուլատոր պացիենտներին բաշխվող բժշկական ապրանքներ

<p>ըստ Ֆինանսական գործակալների *</p> <p> <input checked="" type="checkbox"/> <input type="checkbox"/> <input type="checkbox"/> <input type="checkbox"/> <input type="checkbox"/> </p> <p>Ամբողջ 4 ընտրված 4</p> <p> <input type="text" value=""/> <input type="button" value="▶"/> </p> <p><input type="checkbox"/> Տողի սկիզբ</p> <p> Ընդամենը ծախսերը ըստ Ֆինանսական գործակալների (HF.A-HF.C) HF.A Գետական հատված HF.B Մասնավոր հատված HF.C Մնացյալ աշխարհ </p>	<p>ըստ տարիների *</p> <p> <input checked="" type="checkbox"/> <input type="checkbox"/> <input type="checkbox"/> <input type="checkbox"/> <input type="checkbox"/> </p> <p>Ամբողջ 8 ընտրված 1</p> <p> <input type="text" value=""/> <input type="button" value="▶"/> </p> <p><input type="checkbox"/> Տողի սկիզբ</p> <p> 2009 2010 2011 2012 2013 2014 </p>
---	--

Ընտրված տվյալների վանդակների քանակը՝ 4 (թույլատրված առավելագույն քանակն է) Ելրախին ներկայացումը սահմանափակվում է 1,000 տողով և 30 սյունակով

Աղյուսակ-Դասավորություն 2 Շարունակել

Նշումը չեղարկելու համար նույնպես "CTRL" ստեղծը սեղմած մկնիկով նշել չեղարկման ենթակա տողը:

Փոփոխականները ընտրելու համար կարող եք նաև օգտագործել վերև և ներքև տանող սլաքները կամ մկնիկի կոճակները:
Փոփոխականը գտնելու համար կարող եք որոնման բաժնում փնտրել անհրաժեշտ բառը, որից հետո որոնման համապատասխանող փոփոխականները կնշվեն որպես ընտրված արդյունք:

Կոճակների ֆունկցիաները

Ընտրել աղյուսակի բոլոր փոփոխականները

Որոնել բառերը արժեքներում

Ընտրել փոփոխական | Աղյուսակի վերաբերյալ

Ե՛նթ ձեր ընտրածները և ընտրեք աղյուսակը և ֆայլի ֆորմատը . Ե՛ման հուշումներ Աստղանիշով նշված փոփոխականների համար դուք պետք է ընտրեք անվազև մեկ արժեք:

ըստ մատակարարների *

Ամբողջ 11 ընտրված 1

Ընդամենը ծախսերը ըստ մատակարարների (HP.1-HP.nsk)
 HC.1 Բժշկական օգնության ծառայություններ
 HC.2 Վերականգնողական օգնության ծառայություններ
 HC.3 Բուժօգնության երկարաժամկետ ինսանձի ծառայություններ
 HC.4 Բուժօգնության օժանդակ ծառայություններ
 HC.5 Ամբուլատոր պացիենտներին բաշխվող բժշկական ապրանքներ

Որոնել

Տողի սկիզբ

ըստ ֆինանսական գործակալների *

Ամբողջ 4 ընտրված 4

Ընդամենը ծախսերը ըստ ֆինանսական գործակալների (HF.A-HF.C)
 HF.A Պետական հատված
 HF.B Մասնավոր հատված
 HF.C Մնացյալ աշխարհ

Որոնել

Տողի սկիզբ

ըստ տարիների *

Ամբողջ 8 ընտրված 1

2009
 2010
 2011
 2012
 2013
 2014

Որոնել

Տողի սկիզբ

Ընտրված տվյալների վանդակների քանակը՝ 4 (բոլորտրված առավելագույն քանակն է) Ելրանին ներկայացումը սահմանափակվում է 1,000 տողով և 30 սյունակով

Աղյուսակ-Դասավորություն 2 | Ըարուևակել

Դասավորել փոփոխականները աճման կարգով

Դասավորել փոփոխականները նվազման կարգով

Հետադարձել բոլոր ընտրված փոփոխականները

Տվյալների հետ գործողություններ

Հնարավորություն է տալիս պահպանել տվյալները տարբեր ձևաչափերով

Տույց տալ արդյունավետ Արդյունակի վերաբերյալ

Խմբագրել և հաշվել Պահպանել արդյունակը որպես Արդյունակ-Դասավորություն 2

Excel icon

Հնարավորություն է տալիս թվաբանական գործողություններ իրականացնել աղյուսակի տվյալների հետ, փոխել սյունակի և տողերի տեղերը և այլն:

+ Արդյունակի կարգավորումներ

Արդյունակը

Վիճակի ծախսերը (2007-2014)՝ ըստ մատակարարների, ըստ Ֆինանսական տարիների և ըստ տարիների

	Ընդամենը ծախսերը ըստ Ֆինանսական գործակալների (HF.A-HF.C)	HF.A Պետական հատված	HF.B Մասնավոր հատված	HF.C Մասնավոր աշխարհային
	2010	2010	2010	2010
Ընդամենը	60,450.0	30,664.0	29,228.0	

Տվյալները օգնության ծառայություններ

Հնարավորություն է տալիս ներկայացնել տվյալները տարբեր աղյուսակներով, գծապատկերներով և այլն:

Տվյալների ներբեռնում

Տույգ տալ աղյուսակը Աղյուսակի վերաբերյալ

Խմբագրել և հաշվել Պահպանել աղյուսակը որպես Աղյուսակ-Դասավորություն 2

Պահպանել \$այլը

Սեղմեք <<պահպանել \$այլը>> կոճակը ներքևում՝ \$այլը Ձեր համակարգչում պահպանելու համար

Պահպանել \$այլը

Տվյալների պահպանման համար անհրաժեշտ է ընտրել ֆայլի ձևաչափը և սեղմել պահպանել ֆայլը կոճակը

Առողջապահական ծախսերը (20 գործակալների և ըստ տարիների)

արների, ըստ Ֆինանսական

	Ընդամենը ծախսերը ըստ Ֆինանսական գործակալներ (HF.A-HF.C)	HF.A Պետական հատված	HF.B Մասնավոր հատված	HF.C Մնացյալ աշխարհ
	2010	2010	2010	2010
HC.1 Բժշկական օգնության ծառայություններ	60,450.0	30,664.0	29,228.0	559.0

Տվյալների էլեկտրոնային պահպանում

1. Ընտրել որոնման պահպանման բնութագրիչները

2. Ընտրել պահպանման ձևաչափը

The screenshot shows a web application interface with a header bar containing two tabs: "Ցույց տալ աղյուսակը" (Show table) and "Աղյուսակի վերաբերյալ" (About table). Below the header, there are several dropdown menus and buttons. The first dropdown is labeled "Խմբագրել և հաշվել" (Edit and calculate). The second dropdown is "Պահպանել աղյուսակը որպես" (Save table as), with "Աղյուսակ-Դասավորություն 2" (Table-Sort 2) selected. There are also buttons for "XLSX", "CSV", and "JSON".

The main content area is divided into two sections. The left section is titled "Աղյուսակի կարգավորումներ" (Table settings) and contains a warning icon and text: "Ջնարավոր չէ թարմացնել որոնումը, քանի որ չկա սահմանված ժամանակային փոփոխական այս աղյուսակում" (Cannot refresh search because there is no defined time variable in this table). Below this is a section titled "Թարմացնել տարբերակները" (Refresh options) with three radio buttons: "Թարմացնել որոնումը ֆիքսված մեկնարկային ժամանակով և նոր ժամանակահատվածներով" (Refresh search with fixed start time and new intervals), "Թարմացնել որոնումը rolling մեկնարկային ժամանակով և ժամանակահատվածների անփոփոխ քանակով" (Refresh search with rolling start time and fixed number of intervals), and "Չթարմացնել որոնումը, բայց ցույց տալ նույն ժամանակահատվածները որոնք էկրանին են" (Do not refresh search, but show the same intervals as on the screen). The selected option is the third one.

The right section is titled "About save your retrieval---" and contains text: "Պահպանեք Ձեր որոնումը, որպեսզի կարողանաք նորից տեսնել նույն աղյուսակը՝ օգտագործելով ինտերնետային հասցե" (Save your search so you can see the same table again using the internet address).

At the bottom, there is a section titled "Պահպանել արդյունքը որպես (պարտադիր)" (Save result as (required)) with a dropdown menu set to "Ընտրել ֆորմատը" (Choose format). There are buttons for "Չեղարկել" (Cancel) and "Ավարտել" (Finish).

3. Մեղմել «Ավարտել» կոճակը տվյալների էլեկտրոնային պահպանման համար

Տվյալների էլեկտրոնային պահպանում

Անհրաժեշտ է պահպանել հետևյալ էլեկտրոնային հասցեն հետագայում տվյալների հասանելիության համար

+ Աղյուսակի կարգավորումներ

- Պահպանել որոնումը

Թարմացնել այլընտրանքները` Չթարմացնել որոնումը, բայց ցույց տալ նույն ժամանակահատվածները, որոնք էլրանին են **Ֆորմատ`** Excel (xlsx)

Պորտ կարող եք վերադառնալ պահպանված որոնման արդյունքները` սեղմելով այս հղումը
<http://109.75.36.126/PXWeb/sq/01ffec0e-bd1f-4625-be58-015a94e64c9c>

Չեռ

Առողջապահական ծախսերը (2007-2014)՝ ըստ մատակարարների, ըստ ֆինանսական գործակալների և ըստ տարիների

	Ընդամենը ծախսերը ըստ ֆինանսական գործակալներ (HF.A-HF.C)	HF.A Պետական հատված	HF.B Մասնավոր հատված	HF.C Մնացյալ աշխարհ
	2010	2010	2010	2010
HC.1 Բժշկական օգնության ծառայություններ	60,450.0	30,664.0	29,228.0	559.0

Տվյալների բազայի օգտագործումը

Տվյալների օգտագործման ժամանակ ցանկալի է նշել տվյալների աղբյուրը, հրատարակման տարին և հրատարակչությունը: Աղբյուրի մասին ինֆորմացիա ստանալու համար սեղմեք «Աղյուսակի վերաբերյալ» կոճակը: Տվյալ բաժինը պարունակում է նաև ինֆորմացիա ցուցանիշների չափման միավորի վերաբերյալ, կոնտակտային տվյալներ, տվյալների ստեղծման և վերջին թարմացման ամսաթվերը, նշումներ/ծանոթագրություններ և այլն:

Ցույց տալ աղյուսակը

Աղյուսակի վերաբերյալ

Տեղեկատվություն

Միավոր

Միլիոն ՀՀ դրամ

Կոնտակտային տվյալներ

Առողջապահության ազգային հաշիվների, առողջապահության տնտեսագիտության և ֆարմակոնոմիկայի կենտրոն, ՀՀ ԱՆ Ս.Ավդալբեկյանի անվան Առողջապահության ազգային ինստիտուտ ՓԲԸ, ՀՀ, ք.Երևան, Կոմիտասի փ. 49/4, Հեռախոսահամար՝ +374 10 23-90-41, Էլ. փոստ՝ info@nih.am

Վերջին թարմացումը

17.02.2017

Ստեղծման ամսաթիվ

15.12.2016

Չեղիսկային իրավունք

Ոչ

Աղբյուր

Հայաստանի առողջապահության ազգային հաշիվներ, 2015 ՀՀ ԱՆ Ս. Ավդալբեկյանի անվան առողջապահության ազգային ինստիտուտ Հայաստանի առողջապահության ազգային հաշիվներ

Մատրիքս

HFXHP-1

Շնորհակալություն ուշադրության համար